



Katalog BPS : 14.03.1405

# **SIAK DALAM ANGKA**

## ***SIAK IN FIGURES***

### **2009**



**KERJA SAMA**  
**BADAN PERENCANAAN PEMBANGUNAN DAERAH**  
**KABUPATEN SIAK**  
**DENGAN**  
**BADAN PUSAT STATISTIK KABUPATEN SIAK**

**SIAK DALAM ANGKA 2009**  
***Siak In Figures 2009***

**No. Katalog BPS *BPS Catalogue Number* : 14.03.1405**

**ISBN : 979-484-836-0**

**Nomor Publikasi *Publication Number*: 14.056.2009.02**

Naskah dan Desain Kulit *Manuscript and Cover Design*:  
Badan Pusat Statistik Kabupaten Siak

Diterbitkan Oleh *Published by* :  
Badan Pusat Statistik Kabupaten Siak *Central Board of*  
*Statistic - Siak Regency*

KERJASAMA DENGAN *Cooperative With* :  
Badan Perencanaan Pembangunan (BAPPEDA) Kabupaten Siak  
*Development Planning Board of Siak*

"Boleh dikutip dengan menyebutkan sumbernya"  
*"May be cited with reference the source"*



**KABUPATEN  
SIAK**

# **ARTI LAMBANG DAERAH KABUPATEN SIAK**

## **Bentuk dan Pembagian Lambang**

Lambang Daerah Kabupaten Siak berbentuk Perisai berwarna hijau lumut didalamnya terdiri dari :

1. Bintang bersegi lima, berwarna kuning keemasan.
2. Istana Siak, berwarna kuning air.
3. Padi, berwarna kuning keemasan.
4. Kapas, berwarna hijau dan putih
5. Roda Pembangunan bersegi dua belas, berwarna hitam.
6. Gelombang dan bertindih, berwarna kuning keemasan dan hitam.
7. Pita, berwarna merah dengan tulisan "SIAK" berwarna putih.

### **WARNA LAMBANG.**

Warna utama yang dipakai adalah : hijau lumut, merah darah burung dara, kuning keemasan disamping sedikit mempergunakan warna hitam dan putih.

### **MAKNA LAMBANG.**

1. **PERISAI**, secara keseluruhan bermakna sebagai perlindungan pertahanan dan melindungi masyarakat.
2. **BINTANG**, melambangkan bahwa masyarakat Siak adalah masyarakat yang religius, berketuhanan Yang Maha Esa dan berada dalam Negara Kesatuan Republik Indonesia.
3. **ISTANA SIAK**, berwarna kuning air melambangkan kebesaran dan kejayaan Kabupaten Siak.
4. **PADI DAN KAPAS**, melambangkan kesejahteraan, meliputi antara lain : sandang, pangan, papan, dll, merupakan standar kesejahteraan.
5. **RODA PEMBANGUNAN BERGERIGI DUABELAS BERWARNA HITAM**, melambangkan dinamika roda pembangunan disegala bidang dan tanggal 12 Oktober 1999 resminya Siak menjadi Kabupaten.
6. **GELOMBANG DUA BERTINDIH**, melambangkan potensi sumber daya alam yang dimiliki Siak yaitu : gelombang warna hitam melambangkan minyak bumi sebagai potensi pertambangan. Gelombang berwarna kuning melambangkan minyak sawit sebagai potensi perkebunan dan pertanian.
7. **PITA**, menyatakan/melambangkan dinamika Kabupaten Siak yang terus giat membangun.
8. **TULISAN SIAK DENGAN HURUF KATIN DAN HURUF MELAYU**, menyatakan nama Kabupaten Siak.
9. **WARNA HIJAU LUMUT, KUNING KEEMASAN DAN MERAH DARAH BURUNG ADALAH WARNA TRADISIONAL KHAS MELAYU RIAU ;**
  - Hijau lumut melambangkan Ketaqwaan kepada Tuhan Yang Maha Esa, adat istiadat dan kesuburan.
  - Kuning keemasan perlambang kebesaran/keagungan dan kemuliaan serta keadilan.
  - Merah darah burung, melambangkan keberanian dan semangat di atas kebenaran dan tanggung jawab.
  - Hitam putih dan warna-warni asli yang melambangkan keabadian.
10. **TIGA SIMPUL IKATAN PADI DAN KAPAS**, melambangkan Kabupaten Siak berangkat dari tiga Kecamatan.



**BUPATI SIAK**  
**H. ARWIN AS, SH**



**KETUA BADAN PERENCANAAN DAERAH  
KABUPATEN SIAK**

**Ir. JOHNNY S, MT**



**KEPALA BPS KABUPATEN SIAK**

**Ir. IWAN TRISNA, MP**



## BUPATI SIAK

### Kata Sambutan

Semakin meningkatnya berbagai kegiatan pembangunan dewasa ini, maka semakin terasa pula perlunya usaha untuk menghimpun data statistik wilayah. Hal ini disadari sepenuhnya, karena tanpa tersedianya data statistik yang lengkap dan terpercaya, pemerintah dan masyarakat umum tidak mungkin mampu untuk membuat perencanaan yang mantap dan terarah ke usaha-usaha pembangunan yang sebenarnya.

Dengan adanya publikasi Siak Dalam Angka ini dapat dijadikan sumber data utama yang menyangkut statistik Kabupaten Siak. Bertalian dengan hal ini juga diharapkan hendaknya usaha penerbitan Siak Dalam Angka secara teratur perlu dilanjutkan pada tahun-tahun mendatang.

Akhirnya saya ingin menekankan perlunya kerjasama dan uluran tangan dari berbagai Instansi Pemerintah maupun Swasta, dalam usaha bersama untuk menyajikan data statistik yang lebih baik dan terpercaya di masa mendatang. Untuk maksud tersebut diharapkan agar semua informasi yang diperlukan Badan Pusat Statistik Kabupaten Siak bagi penyusunan publikasi ini dapat disediakan tepat pada waktunya.

Siak Sri Indrapura, Mei 2009

**BUPATI SIAK**  


H. ARWIN AS, SH





## **THE REGENT OF SIAK**

### **Foreword**

*By increasing of various activities on development needs the effort to compile the statistical data. It is realized with complete and believable data, it will be useful in presenting the information to government in formulating the policy, controlling and evaluating toward the result of development achieved*

*I hope the publication of Siak In Figures can be the main source concerning the statistical data of Siak Regency. We need to keep this book published sustainable for the year as a series publication.*

*Finally, I urge to need cooperation with various government institution and private in this area, in presenting the statistical data to be better and more believable for the future. For those it is hoped that all information needed by BPS-Statistic of Siak Regency can provided on time.*

*Siak Sri Indrapura, May 2009*

**BUPATI SIAK**

**H. ARWIN AS, SH**



**PEMERINTAH DAERAH KABUPATEN SIAK**  
**BADAN PERENCANAAN PEMBANGUNAN DAERAH**

Data statistik yang digunakan sebagai indikator pembangunan yang lengkap, akurat dan tepat waktu dari seluruh kegiatan perekonomian sangat dibutuhkan dalam perencanaan dan evaluasi kegiatan pembangunan. Data statistik ini juga sangat bermanfaat untuk semua pihak guna keperluan analisis dari berbagai kegiatan.

Publikasi tahunan SIAK DALAM ANGKA dapat terlaksana atas kerjasama antara Bappeda Kabupaten Siak dan BPS Kabupaten Siak.

Dengan terbitnya SIAK DALAM ANGKA setiap tahunnya secara periodik, berarti kesamaan bahasa dalam mendasari pengambilan kebijaksanaan telah mulai dapat dipenuhi dan kepada semua pihak yang telah berperan dalam mewujudkan publikasi ini, kami ucapkan terima kasih.

Siak Sri Indrapura, Mei 2009  
**BADAN PERENCANAAN PEMBANGUNAN DAERAH**  
**KABUPATEN SIAK**  
Ketua,

**Ir. H. JOHNNY S, MT**  
Pembina Tk. I NIP. 19600607 198603 1 012



**REGIONAL GOVERNMENT OF SIAK REGENCY**  
**REGIONAL PLANNING BOARD OF SIAK REGENCY**

*The statistical data on development indicators that are in recover of all economic sectors completely, accurately; reliable and up to date are extremely needed in planning and evaluating the implemented development activities. Such data like that also benefited to the parties being need of the data for analysis in various sector of development.*

*The yearly publication of Siak in Figures can be conducted under good cooperation between the Regional Development Planning Board of Siak Regency and the BPS Statistic of Siak Regency.*

*By using Siak in Figures Periodically we really have a similar source of data as the base of decision-making. Finally to all of the parties having given contribution the issuance of this publication, we express our thanks.*

*Siak Sri Indrapura, May 2009*  
**REGIONAL DEVELOPMENT PLANNING BOARD  
OF SIAK REGENCY**  
*Chief,*

**Ir. H. JOHNNY S, MT**  
**Pembina Tk. I NIP. 19600607 198603 1 012**



## KATA PENGANTAR

Memasuki era pasar bebas yang akan datang, maka daya saing segenap komponen daerah sangatlah diperlukan. Sumber daya daerah yang menjadi modal dasar arah pembangunan, dapat digali dan ditelaah secara tepat dan akurat melalui suatu sistem data statistik yang terpadu dan handal. Sistem statistik ini terutama digunakan untuk mewujudkan sistem perencanaan yang tepat, sistem pengawasan dan pengendalian yang mantap, serta prosedur evaluasi yang kritis terhadap kegiatan dan hasil-hasil pembangunan.

Tujuan publikasi ini adalah untuk memberikan informasi secara rinci tentang keadaan statistik sektoral yang banyak diperlukan oleh perencana dan pengambil keputusan dalam merumuskan kebijaksanaan pada bidang masing-masing. Dalam usaha memenuhi permintaan konsumen data yang terus bertambah, secara bertahap BPS Kabupaten Siak berusaha untuk meningkatkan kualitas data maupun ketepatan waktu penyajian data.

Dengan terbitnya SIAK DALAM ANGKA ini kami mengucapkan terimakasih atas segala bantuan yang diberikan oleh berbagai pihak, baik instansi Pemerintah maupun Swasta. Semoga kerjasama ini dapat ditingkatkan terus pada tahun-tahun mendatang.

Akhirnya demi kesempurnaan publikasi yang akan datang, kami mengharapkan saran-saran yang bersifat konstruktif dari para pembaca yang budiman.

Siak Sri Indrapura, Mei 2009  
**BADAN PUSAT STATISTIK KABUPATEN SIAK**  
Kepala

**Ir. IWAN TRISNA, MP**  
**NIP. 340012734**



## PREFACE

*Entering the free trade era, all of the regional component's competition power will be needed to face it. The regional resources who become the basic modals for development aimed, can be digged and analized directly and accurately through a solid and reliable statistical data system .This system is primarily used to insist a proper planning system, a good controlling system, and a critical evaluation procedures toward development activities and their results.*

*The main purpose of this yearly publication is to give detailed information on statistical data of various sectors needed by planning researcher and decision makers in formulating policy on each field. To full fill the users requirement we gradually try to improve the publishing schedule as well as the data quality.*

*Having published Siak in Figures, we wish to express our thanks to all both government institution/private institution who have given any help. We hope that this cooperation will be increased for the coming years.*

*Finally, for the completeness of this publication in the future, we hope the construction suggestion from our kind readers.*

*Siak Sri Indrapura, May 2009*  
**BPS-STATISTIC OF SIAK REGENCY**  
*Chief*

**Ir. IWAN TRISNA, MP**  
**NIP. 340012734**

**DAFTAR ISI**  
*List of Content*

Kata Pengantar <i>Preface</i> .....	i
Daftar Isi <i>List of Content</i> .....	vii
Daftar Tabel <i>List of Tables</i> .....	ix
1. GEOGRAFIS <i>Geographical Condition</i> .....	1
2. PEMERINTAHAN <i>Government Administration</i> .....	9
3. PENDUDUK DAN TENAGA KERJA <i>Population and Employment</i> .....	35
4. SOSIAL <i>Social</i> .....	47
5. PERTANIAN <i>Agriculture</i> .....	94
6. INDUSTRI <i>Industry</i> .....	127
7. PERDAGANGAN LUAR NEGERI <i>Foreign Trade</i> .....	133
8. TRANSPORTASI <i>Transportation</i> .....	146
9. KEUANGAN DAN KOPERASI <i>Finance</i> .....	158
10. KONSUMSI DAN PENGELUARAN PENDUDUK <i>Population Consumption and Expenditure</i> .....	169
11. PENDAPATAN REGIONAL <i>Regional Income</i> .....	171

## DAFTAR TABEL

### *List of Content*

BAB I	GEOGRAFIS	
	<i>Geographical Condition</i> .....	1
1.1	SUNGAI-SUNGAI YANG BERMUARA DI KABUPATEN SIAK, 2008	
	<i>The Rivers Flow and Empty into Siak Regency, 2008</i> .....	4
1.2	SUNGAI-SUNGAI YANG BERADA DI KABUPATEN SIAK, 2008	
	<i>The Rivers Flow into Siak Regency, 2008</i> .....	5
1.3	NAMA-NAMA IBUKOTA DAN LUAS WILAYAH KECAMATAN, 2008	
	<i>Capitals and Areas by Regency/City, 2008</i> .....	6
1.4	TASIK-TASIK YANG BERADA DI KABUPATEN SIAK, 2008	
	<i>Lakes in Siak Regency, 2008</i> .....	7
1.5	JARAK ANTARA SIAK SRI INDRAPURA SEBAGAI IBUKOTA KABUPATEN SIAK DENGAN IBUKOTA SETIAP KECAMATAN, 2008	
	<i>Straight Distance Between Regency Capital City to District Capital City, 2008</i> .....	8
BAB II	PEMERINTAHAN	
	<i>Government Affairs</i> .....	9
2.1.1	NAMA NAMA PEJABAT DI KABUPATEN SIAK, 2008	
	<i>The Names of High Official in Siak Regency, 2008</i> .....	11
2.1.2	NAMA NAMA PEJABAT CAMAT DI KABUPATEN SIAK, 2008	
	<i>The Name of District Heads in Siak Regency, 2008</i> .....	12
2.1.3	NAMA-NAMA ANGGOTA DPRD KABUPATEN SIAK, 2008	
	<i>The Names of Siak Regency Parliament, 2008</i> .....	13
2.1.4	NAMA-NAMA ANGGOTA DPRD KABUPATEN SIAK MENURUT FRAKSI-FRAKSI, 2008	
	<i>The Name of Siak Regency Parliament Members by Fraction, 2008</i> .....	15
2.1.5	NAMA-NAMA ANGGOTA DPRD KABUPATEN SIAK MENURUT KOMISI	
	<i>The Name of Siak Regency Parliament Members by Commission, 2008</i> .....	17
2.1.6	JUMLAH ANGGOTA DPRD KABUPATEN SIAK MENURUT JENIS KELAMIN DAN FRAKSI, 2008	
	<i>Number of Parliament Members of Siak Regency I by Sex and Fraction, 2008</i> .....	18
2.1.7	BANYAKNYA SIDANG PARIPURNA DAN PANITIA MENURUT JENIS SIDANG/RAPAT, 2008	
	<i>Number of Meeting/Pleanary Meeting and Committee by Kind of Meeting , 2008</i> .....	19
2.1.8	BANYAKNYA KEPUTUSAN DPRD KABUPATEN SIAK MASA SIDANG, 2006- 2008	
	<i>Number of Parliament Decision, 2006- 2008</i> .....	20
2.1.9	BANYAKNYA SIDANG/RAPAT YANG DIADAKAN OLEH DPRD KABUPATEN SIAK MENURUT JENISNYA, 2006 - 2008	
	<i>Number of Parliament Court/Meeting by Kind,2006 - 2008</i> .....	21

2.2.1	BANYAKNYA PEGAWAI NEGERI SIPIL DI LINGKUNGAN PEMERINTAH DAERAH MENURUT STATUS DAN INSTANSI PENEMPATANNYA <i>Number of Civil Servants under Regional Government Office by Status and Institution/Placement, 2008</i>	24
2.2.2	BANYAKNYA PEGAWAI NEGERI SIPIL DI LINGKUNGAN PEMERINTAH DAERAH MENURUT STATUS DAN PANGKAT/GOLONGAN <i>Number of Civil Servants under Regional Government Office by Status and Rank, 2008</i>	27
2.2.3	BANYAKNYA PEGAWAI NEGERI SIPIL DI LINGKUNGAN PEMERINTAH DAERAH MENURUT GOLONGAN DAN UNIT ADMINISTRASI <i>Number of Civil Servants under Regional Government Office by Rank AND Administrative Unit, 2008</i>	28
2.3.1	BANYAKNYA DESA/KELURAHAN DAN LINGKUNGAN MENURUT KECAMATAN DI KABUPATEN SIAK <i>Number of Village in Siak Regency by Type and District, 2008</i>	29
2.3.2	BANYAKNYA DESA MENURUT STATUS HUKUM DAN KECAMATAN, 2008 <i>Number of Village in Siak Regency by Law Status and District, 2008</i>	30
2.3.3	BANYAKNYA DESA MENURUT STATUS INFRASTRUKTUR DAN INFORMASI DI KABUPATEN SIAK, 2008 <i>Number of Village in Siak Regency by Infrastructure Status and Information, 2008</i>	31
2.3.4	NAMA DESA MENURUT KONDISI DAN KECAMATAN DI KABUPATEN SIAK, 2008 <i>Number of Village in Siak Regency by Type and District, 2008</i>	32
BAB III	PENDUDUK DAN TENAGA KERJA <i>Population and Labour Force</i>	35
3.1.1	PENDUDUK MENURUT JENIS KELAMIN, 2008 <i>Population by Sex, 2008</i>	37
3.1.2	BANYAKNYA RUMAH TANGGA, PENDUDUK DAN RATA-RATA PENDUDUK PER RUMAH TANGGA, 2008 <i>Number of Families, Population and Average Population per Household, 2008</i>	38
3.1.3	BANYAKNYA PENDUDUK, LUAS WILAYAH DAN KEPADATAN MENURUT KECAMATAN <i>Number of Population, Area and Dencity per-Sq-km by District, 2008</i>	39
3.1.4	PENDUDUK MENURUT KECAMATAN DAN AGAMA, 2008 <i>Population by Distric and Religion, 2008</i>	40
3.1.5	PENDUDUK BERUMUR 10 TAHUN KE ATAS MENURUT JENIS KELAMIN DAN STATUS PERKAWINAN, 2008 <i>Population 10 Years and Over by Sex and Marital Status, 2008</i>	41
3.1.6	PENDUDUK BERUMUR 10 TAHUN KE ATAS MENURUT PENDIDIKAN TERTINGGI YANG DITAMATKAN DAN JENIS KELAMIN, 2008 <i>Population 10 Years of Age and Over by Educational Attainment and Sex 2008)</i>	42
3.2.1	PENDUDUK BERUMUR 10 TAHUN KE ATAS DIRINCI MENURUT KEGIATAN UTAMA, UMUR DAN JENIS KELAMIN, 2008 <i>Population 10 Years of Age and Over by Main of Activity and Sex, 2008 (Result of the 2008 Social Economic Survey)</i>	43
3.2.2	PENDUDUK BERUMUR 10 TAHUN KE ATAS YANG BEKERJA SELAMA SEMINGGU YANG LALU MENURUT LAPANGAN USAHA UTAMA, 2008 <i>Population 10 Years of Age and Over who Worked During the Previous Week by Industrial Origin (Result of the 2008 Social economic Survey)</i>	44



3.2.3	BANYAKNYA PENCARI KERJA YANG MENDAFTARKAN DIRI PADA DINAS TENAGA KERJA MENURUT KELOMPOK UMUR DAN JENIS KELAMIN, 2008 <i>Number of Registered Job Seekers at Department of Man Power Representative's Office Riau by Age Group and Sex, 2008</i> .....	45
3.2.4	SITUASI PENCARI KERJA DI DINAS TENAGA KERJA MENURUT TINGKAT PENDIDIKAN DAN JENIS KELAMIN, 2008 <i>Registered Job Seekers at Department of Man Power Representative's Office by Sex, 2008</i> .....	46
BAB IV	SOSIAL	
	<i>Social</i> .....	47
4.1.1	BANYAKNYA SEKOLAH DI LINGKUNGAN DINAS PENDIDIKAN DAN KEBUDAYAAN KABUPATEN SIAK MENURUT KECAMATAN, 2008 <i>Number of Schools Administered in Education and Culture representative office, Siak Regency by Kind of School and District, 2008</i> .....	51
4.1.2	BANYAKNYA MURID SEKOLAH DI LINGKUNGAN DINAS PENDIDIKAN DAN KEBUDAYAAN DI KABUPATEN SIAK MENURUT JENIS SEKOLAH DAN KECAMATAN, 2008 <i>Number of Student Administered Education and Culture, Siak Regency by Kind and District, 2008</i> .....	53
4.1.3	BANYAKNYA GURU DI LINGKUNGAN DINAS PENDIDIKAN DAN KEBUDAYAAN KABUPATEN SIAK MENURUT JENIS SEKOLAH DAN KECAMATAN, 2008 <i>Number of Teachers Administered in Education and Culture Representative office, Siak Regency by Kind of School and District, 2008</i> .....	55
4.1.4	BANYAKNYA RUANG KELAS DI LINGKUNGAN DINAS PENDIDIKAN DAN KEBUDAYAAN KABUPATEN SIAK MENURUT JENIS SEKOLAH <i>Number of Class Room Administered Education and Culture Service, Siak Regency by Kind and District, 2008</i> .....	57
4.1.5	BANYAKNYA ROMBONGAN BELAJAR DI LINGKUNGAN DINAS PENDIDIKAN DAN KEBUDAYAAN KABUPATEN SIAK MENURUT JENIS SEKOLAH DAN KECAMATAN, 2008 <i>Number of Studying Group Administered in Education and Culture Service, Siak Regency by Kind and District, 2008</i> .....	59
4.1.6	BANYAKNYA RUANG KELAS DI LINGKUNGAN DINAS PENDIDIKAN DAN KEBUDAYAAN KABUPATEN SIAK MENURUT JENIS SEKOLAH, 2008 <i>Number of Class Room Administered in Education and Culture Service, Siak Regency by Kind, 2008</i> .....	61
4.2.1	BANYAKNYA PUSKESMAS DI KABUPATEN SIAK , 2004 - 2008 <i>The Number of Public Health Center in Siak Regency , 2004 - 2008</i> .....	62
4.2.2	BANYAKNYA PUSKESMAS PEMBANTU DI KABUPATEN SIAK , 2008 <i>The Number of Helper Public Health Center, Moving Public Health Centerby Pulic Healt Centre in Siak Regency , 2008</i> .....	63
4.2.3	BANYAKNYA PENDERITA DIARE MENURUT PENANGANAN DI KABUPATEN SIAK, 2004 - 2008 <i>The Number of People Who Suffered from Diare and Kind of Treatment in Siak Regency , 2004 - 2008</i> .....	65
4.2.4	BANYAKNYA PENDERITA DIARE MENURUT PENANGANAN DAN PUSKESMAS DI KABUPATEN SIAK 2008 <i>The Number of People Who Suffered from Diare and Kind of Treatment by Public Health Centre in Siak Regency , 2008</i> .....	66
4.2.5	BANYAKNYA PELAYANAN PERSALINAN MENURUT TENAGA PENOLONG PERSALINAN DI KABUPATEN SIAK, 2004 - 2008 <i>The Number of Bitrh by Kind of Service in Siak Regency , 2004 - 2008</i> .....	68
4.2.6	BANYAKNYA PELAYANAN PERSALINAN MENURUT TENAGA PENOLONG PERSALINAN DAN PUSKESMAS DI KABUPATEN SIAK 2008 <i>The Number of Bitrh by Kind of Service and Public Health Service in Siak Regency , 2008</i> .....	69

4.2.7 RATA RATA KUNJUNGAN DAN PENIMBANGAN BALITA DI POSYANDU DI KABUPATEN SIAK, 2004 - 2008 <i>The Average of Visiting and Kids Under 5 Years Weighting at Integrated Service Post in Siak Regency , 2004 - 2008 .....</i>	71
4.2.8 RATA RATA KUNJUNGAN DAN PENIMBANGAN BALITA DI POSYANDU MENURUT PUSKESMAS DI KABUPATEN SIAK , 2008 <i>The Average of Visiting and Kids Under 5 Years Weighting at Integrated Service Post in Siak Regency , 2008 .....</i>	72
4.2.9 AKSEPTOR KB AKTIF MENURUT KELOMPOK KELUARGA DAN PENGGUNAAN ALAT KONTRASEPSI YANG DIGUNAKAN DI KABUPATEN SIAK, 2008 <i>Number of Active Family Acceptors By Kinds of Family and Contraception Method in Siak Regency, 2008 ...</i>	74
4.2.10 BANYAKNYA PASANGAN USIA SUBUR YANG MENJADI PESERTA KB & BUKAN PESERTA KB MENURUT KELOMPOK KELUARGA, 2008 <i>The Number of Fertile Age Couple, The Acceptors and Nonacceptors of Family Planning By Kinds of Family, 2008 .....</i>	75
4.2.11 BANYAKNYA PESERTA KB MENURUT JALUR PELAYANAN DAN KECAMATAN, 2008 <i>The Number of Family Planning Acceptors By Service Line and District, 2008 .....</i>	76
4.2.12 BANYAKNYA PESERTA KB MENURUT PASANGAN USIA SUBUR DAN KECAMATAN, 2008 <i>The Number of Family Planning Acceptors By Fertile Age Couple and District, 2008 .....</i>	77
4.2.13 BANYAKNYA PESERTA PASANGAN USIA SUBUR, AKSEPTOR KB, PERSENTASE PUS YANG MENJADI AKSEPTOR KB DAN KECAMATAN, 2008 <i>The Number of Fertile Age Couple, The Acceptor, Percentage Family Planning Acceptors By District, 2008...</i>	78
4.3.1 TAMBAHAN NARAPIDANA BERDASARKAN PUTUSAN PENGADILAN NEGERI PER BULAN MENURUT JENIS PIDANA DI KABUPATEN SIAK, 2005 - 2008 <i>Number Prisoners Entered per Month by Kind of Crime in Siak Regency, 2005 - 2008 .....</i>	79
4.3.2 ISI RUMAH LEMBAGA PEMASYARAKATAN/TAHANAN NEGARA MENURUT KEJAHATAN/ PELANGGARAN , STATUS DALAM LEMBAGA PEMASYARAKATAN /RUMAH TAHANAN NEGARA DAN JENIS KELAMIN, 2005 - 2008 <i>Content of Prison by Crime, Status and Sex, 2005 - 2008 .....</i>	80
4.3.3 NARAPIDANA MENURUT JENIS PIDANA, HUKUMAN DAN KELAMIN DI KABUPATEN SIAK, 2006 - 2008 <i>Prisoners by Kind of Punishment, Status and Sex in Siak Regency, 2006 - 2008 .....</i>	84
4.3.4 BANYAKNYA PERISTIWA KEJAHATAN YANG DILAPORKAN DAN YANG DISELESAIKAN MENURUT POLSEK , 2006 - 2008 <i>Number of Criminals Reported and Settled by Sector Police, 2006 - 2008 .....</i>	85
4.3.5 BANYAKNYA KECELAKAAN LALU LINTAS, KORBAN DAN KERUGIAN MATERIL MENURUT POLSEK, 2008 <i>Number of Traffic Accidents, Victims and Material Loss by Sector Police, 2008 .....</i>	86
4.3.6 BANYAKNYA KRIMINALITAS YANG DILAPORKAN POLSEK/POLSEKTA MENURUT JENIS KRIMINALITAS DAN POLSEK/POLSEKTA, 2008 <i>Number of Crimes Reported to Sector Police/City Sector Police by Kind and Regency/City, 2008 .....</i>	87
4.3.7 BANYAKNYA KRIMINALITAS MENURUT POLSEK/POLSEKTA, 2008 <i>Number of Crimes by Sector Police/City Sector Police, 2008 .....</i>	88
4.3.8 BANYAKNYA PELANGGARAN LALU LINTAS (TILANG) DAN YANG DISELESAIKAN MENURUT POLSEK/POLSEKTA, 2008 <i>Number of Cases Against The Traffic and Settled by Sector Police, 2008 .....</i>	89

4.3.9	BANYAKNYA PERKARA PELANGGARAN LALU LINTAS YANG DITINDAK DENGAN TILANG MENURUT POLSEK/POLSEKTA JAJARAN POLRES SIAK, 2005 - 2008 <i>Number of Traffic Cases Getting Traffic Tickets by Sector Police/Town Sector Police Inside of Command Police of Siak Regency, 2005 - 2008 .....</i>	90
4.3.10	BANYAKNYA SURAT IZIN MENGEMUDI (SIM) YANG DIKELUARKAN OLEH POLRES SIAK MENURUT JENIS SIM , 2005 - 2008 <i>Number of Driving License Given Out by Type and Sector Police, 2005 - 2008 .....</i>	91
4.4.1	BANYAKNYA TEMPAT PERIBADATAN MENURUT JENIS DAN KECAMATAN , 2008 <i>Number of Worship Facility by Kind and District, 2008 .....</i>	92
4.4.3	BANYAKNYA JEMAAH HAJI YANG BERANGKAT KE MEKKAH DAN YANG KEMBALI MENURUT JENIS KELAMIN DAN KECAMATAN, 2008 <i>Number of Hajji Pilgrims Departure to Mecca and Return by Sex and District, 2008 .....</i>	93
BAB V	PERTANIAN DAN PERKEBUNAN <i>Agriculture and Estate .....</i>	94
5.1.1	LUAS LAHAN MENURUT PENGGUNAANNYA, 2006 <i>Land Area According to Purpose, 2006 .....</i>	96
5.1.2	PEMANFAATAN LAHAN SAWAH MENURUT JENIS IRIGASI, 2008 <i>Wet Area Used According to Irrigation Kinds, 2008.....</i>	99
5.1.3	PEMANFAATAN LAHAN SAWAH MENURUT INTENSITASNYA, 2008 <i>Wet Land Use According to Planted Intensity, 2008 .....</i>	100
5.1.4	JUMLAH PENYULUH PERTANIAN LAPANGAN MENURUT KECAMATAN, 2008 <i>Number of Agriculture Information Officer, 2008 .....</i>	101
5.1.5	LUAS TANAM, LUAS PANEN DAN PRODUKSI PADI MENURUT KECAMATAN, 2008 <i>Paddy Planted Area, Harvested Area and Production by District, 2008 .....</i>	102
5.1.6	LUAS TANAM, LUAS PANEN DAN PRODUKSI PADI SAWAH MENURUT KECAMATAN, 2004 <i>Wetland Paddy Planted Area, Harvested Area and Production by District, 2004 .....</i>	103
5.1.7	LUAS TANAM, LUAS PANEN DAN PRODUKSI PADI LADANG MENURUT KECAMATAN, 2004 <i>Dryland Paddy Planted Area, Harvested Area and Production by District, 2004 .....</i>	104
5.1.8	LUAS TANAM, LUAS PANEN DAN PRODUKSI JAGUNG MENURUT KECAMATAN, 2008 <i>Maize Planted Area, Harvested Area and Production by District, 2008 .....</i>	105
5.1.9	LUAS TANAM, LUAS PANEN DAN PRODUKSI KEDELAI MENURUT KECAMATAN, 2008 <i>Soybeans Planted Area, Harvested Area and Production by District, 2008 .....</i>	106
5.1.10	LUAS TANAM, LUAS PANEN DAN PRODUKSI KACANG TANAH MENURUT KECAMATAN, 2008 <i>Peanuts Planted Area, Harvested Area and Production by District, 2008 .....</i>	107
5.1.11	LUAS TANAM, LUAS PANEN DAN PRODUKSI UBI KAYU MENURUT KECAMATAN, 2008 <i>Caspe Cassava Planted Area, Harvested Area and Production by District, 2008 .....</i>	108
5.1.12	LUAS TANAM, LUAS PANEN DAN PRODUKSI UBI JALAR MENURUT KECAMATAN, 2008 <i>Tuber Planted Area, Harvested Area and Production by District, 2008 .....</i>	109
5.1.13	LUAS TANAM, LUAS PANEN DAN PRODUKSI CABAI MENURUT KECAMATAN, 2008	

	<i>Chili Planted Area, Harvested Area and Production by District, 2008</i> .....	110
5.1.14	LUAS AREAL, PRODUKTIVITAS DAN PRODUKSI KELAPA SAWIT, 2008 <i>Vast, Productivity and Production of Oil Palms, 2008</i> .....	111
5.1.15	LUAS AREAL DAN PRODUKSI KELAPA, 2008 <i>Vast and Production of Coconut, 2008</i> .....	112
5.1.16	LUAS AREAL DAN PRODUKSI KARET, 2008 <i>Vast and Production of Rubber, 2008</i> .....	113
5.1.17	LUAS AREAL DAN PRODUKSI KOPI, 2008 <i>Vast and Production of Coffee, 2008</i> .....	114
5.1.18	LUAS AREAL DAN PRODUKSI SAGU, 2008 <i>Vast and Production of Sago Palm, 2008</i> .....	115
5.1.19	JUMLAH KELOMPOK TANI MENURUT KECAMATAN, 2008 <i>Number of farmer Group by Kind, 2008</i> .....	116
5.2.1	BANYAKNYA TERNAK UNGGAS YANG DIPELIHARA OLEH RUMAHTANGGA MENURUT JENIS UNGGAS DAN KECAMATAN (EKOR), TAHUN 2008 <i>Number of Household Poultry by Kind and District (Head), 2008</i> .....	117
5.2.2	PRODUKSI DAGING DAN TELUR UNGGAS MENURUT JENIS UNGGAS DAN KECAMATAN, TAHUN 2008 <i>Production of Meat and Egg by Kind of Poultry and District, tahun 2008</i> .....	118
5.2.3	PRODUKSI DAN NILAI PERIKANAN KOLAM MENURUT JENIS IKAN, 2008 <i>Production and Value of Fresh Water by Species, 2008</i> .....	119
5.2.4	PRODUKSI HASIL PERIKANAN BUDIDAYA (Kg) MENURUT KECAMATAN 2008 <i>Production of Fisheries by District, 2008</i> .....	120
5.2.5	BANYAKNYA TERNAK MENURUT JENIS DAN KECAMATAN, 2008 <i>Number of Cattle by Kind, 2008</i> .....	121
5.3.1	LUAS DAN PERSENTASE HUTAN MENURUT FUNGSI, 2008 <i>Forrest Area and its Percentage by Function, 2008</i> .....	124
5.3.2	PRODUKSI KAYU OLAHAN MENURUT JENISNYA (m <sup>3</sup> ), 2008 <i>Processing Wood Production by Type (m3), 2008</i> .....	125
5.3.2	PRODUKSI HASIL HUTAN KAYU MENURUT JENISNYA (m <sup>3</sup> ), 2008 <i>Forest Wood Production by Type (m3), 2008</i> .....	126
BAB VI	INDUSTRI DAN ENERGI <i>Industry and Energy</i> .....	127
6.1.1	JUMLAH PERUSAHAAN MENURUT KECAMATAN DAN LAPANGAN USAHA (HASIL SENSUS EKONOMI 2008) KABUPATEN SIAK..... <i>Number of Company by Industrial Origin and District (Result of Economics Census 2008) in Siak Regency</i> .....	129

6.1.2	JUMLAH PERUSAHAAN MENURUT KECAMATAN DAN LAPANGAN USAHA (HASIL SENSUS EKONOMI 2008) KABUPATEN SIAK..... <i>Number of Company by Industrial Origin and District (Result of Economics Census 2008) in Siak Regency.....</i>	130
6.1.3	JUMLAH PERUSAHAAN MENURUT KECAMATAN DAN LAPANGAN USAHA (HASIL SENSUS EKONOMI 2008) KABUPATEN SIAK..... <i>Number of Company by Industrial Origin and District (Result of Economics Census 2008) in Siak Regency.....</i>	131
6.2.1	BANYAKNYA PELANGGAN PT. PLN MENURUT JENIS PELANGGAN DI KABUPATEN SIAK , 2008 <i>Number of Customers PT. PLN by in Siak Regency by Type of Customers, 2008 .....</i>	132
BAB VII	PERDAGANGAN LUAR NEGERI <i>Foreign Trade .....</i>	133
7.1.1	NILAI EKSPOR MENURUT PELABUHAN MUAT DI KABUPATEN SIAK, 2006 - 2008 <i>Export Value by Port, 2006 - 2008 .....</i>	136
7.1.2	VOLUME DAN NILAI EKSPOR KABUPATEN SIAK MENURUT NEGARA , TUJUAN, 2008 <i>Volume and Export Value in Siak Regency by Country of Destination, 2008.....</i>	137
7.1.3	VOLUME DAN NILAI EKSPOR KABUPATEN SIAK MENURUT KELOMPOK KOMODITAS, 2008 <i>Volume and Export Value ini Siak Regency by Country of Destination, 2008 .....</i>	138
7.1.4	VOLUME DAN NILAI EKSPOR KABUPATEN SIAK MENURUT BULAN, 2008 <i>Volume and Export Value ini Siak Regency by Month, 2008 .....</i>	139
7.2.1	NILAI IMPOR MENURUT PELABUHAN MUAT DI KABUPATEN SIAK, 2006 - 2008 <i>Import Value by Port, 2006 - 2008 .....</i>	140
7.2.2	VOLUME DAN NILAI IMPOR KABUPATEN SIAK MENURUT NEGARA ASAL, 2008 <i>Volume and Import Value ini Siak Regency by Country of Origin, 2008 .....</i>	141
7.2.3	VOLUME DAN NILAI IMPOR KABUPATEN SIAK MENURUT KELOMPOK KOMODITAS, 2008 <i>Volume and Export Value ini Siak Regency by Country of Destination, 2008 .....</i>	142
7.2.4	VOLUME DAN NILAI IMPOR KABUPATEN SIAK MENURUT BULAN, 2008 <i>Volume and Export Value ini Siak Regency by Month, 2008 .....</i>	143
7.3.1	NERACA PERDAGANGAN LUAR NEGERI KABUPATEN SIAK MENURUT BULAN, 2008 <i>Foreign Balance Trade by Month, 2008 .....</i>	144
7.3.2	NERACA PERDAGANGAN LUAR NEGERI MENURUT PELABUHAN , 2008 <i>Foreign Balance Trade by Port, 2008 .....</i>	145
BAB VIII	TRANSPORTASI DAN KOMUNIKASI <i>Transportation and Communication .....</i>	146
8.1.1	PANJANG JALAN MENURUT KECAMATAN DAN JENIS PERMUKAAN DI KABUPATEN SIAK, TAHUN 2008 (km) <i>Length of Roads by District and Surface Type in Siak Regency, 2008 (km) .....</i>	148

8.1.2	PANJANG JALAN MENURUT KONDISI DAN JENIS PERMUKAAN DI KABUPATEN SIAK, 2008 (km)	
	<i>Length of Roads by Government Condition and Surface Type in Siak Regency, 2008 (km) .....</i>	149
8.1.3	KONSTRUKSI JEMBATAN, TAHUN 2008 (m)	
	<i>Bridge Construction, 2008 (m) .....</i>	150
8.1.4	PEMBANGUNAN RUMAH KURANG MAMPU LAYAK HUNI DI KABUPATEN SIAK, TAHUN 2004-2006	
	<i>Unproper Dwell House Construction in Siak Regency, 2004-2006.....</i>	151
8.2.1	KUNJUNGAN WISATAWAN MANCANEGARA KE ISTANA SIAKMENURUT KEBANGSAAN (ORANG), 2008	
	<i>Foreign Visitors to Siak Palace by Nationality (Person), 2008 .....</i>	152
8.2.2	BANYAKNYA AKOMODASI HOTEL, KAMAR DAN TEMPAT TIDUR YANG TERSEDIA MENURUT KECAMATAN, 2008	
	<i>Number of Hotel Accomodation, Rooms and Beds Available by District, 2008 .....</i>	153
8.3.1	JUMLAH PENERIMAAN DAN PENGIRIMAN UANG DENGAN CEK POS DAN WESEL POS, 2008	
	<i>Number of Money Received and Sent by Post Cheque And Money Order, 2008 .....</i>	154
8.3.2	LALU LINTAS SURAT YANG DITERIMA DAN DIKIRIMKAN, 2008	
	<i>Number of Letters Sent and Received by Post Office of Siak, 2008 .....</i>	155
8.3.3	BANYAKNYA SATUAN SAMBUNGAN TELEPON (SST) MENURUT SENTRA TELEPON OTOMAT (STO), 2004 - 2008	
	<i>Number of Telephone Line by Automatic Telephone Centre , 2004 - 2008 .....</i>	157
BAB IX	KEUANGAN DAN KOPERASI	
	<i>Financial and Cooperation .....</i>	158
9.1.1	REALISASI PENERIMAAN KEUANGAN KABUPATEN SIAK DIRINCI MENURUT JENIS PENERIMAAN, TAHUN ANGGARAN 2008, (RUPIAH)	
	<i>Realization of Financial Receivment in Siak Regency by Type of Receivment (Rupiahs), 2008 .....</i>	159
9.1.2	REALISASI PENGELUARAN KEUANGAN KABUPATEN SIAK DIRINCI MENURUT JENIS PENGELUARAN, TAHUN ANGGARAN 2008, (RUPIAH)	
	<i>Realization of Financial Expenditure in Siak Regency by Type (Rupiahs), 2008 .....</i>	160
9.1.3	REALISASI PENERIMAAN PAJAK KABUPATEN SIAK DIRINCI MENURUT JENIS PAJAK DAERAH, TAHUN ANGGARAN 2008 (RUPIAH)	
	<i>Realization of Taxes Receivment in Siak Regency by Type (Rupiahs), 2008 .....</i>	161
9.1.4	REALISASI PENERIMAAN RETRIBUSI KABUPATEN SIAK DIRINCI MENURUT JENIS PAJAK DAERAH, TAHUN ANGGARAN 2008 (RUPIAH)	
	<i>Realization of Retribution Receivment in Siak Regency by Type (Rupiahs), 2008 .....</i>	162
9.2.1	JUMLAH KUD DAN NON KUD MENURUT KECAMATAN, 2008	
	<i>Number of Cooperation by District and Kind,, 2008 .....</i>	163
9.2.2	JUMLAH KOPERASI MENURUT KECAMATAN DI KABUPATEN SIAK TAHUN 2005 - 2008	
	<i>Number of Cooperation by District, 2005 - 2008 .....</i>	164
9.2.3	JUMLAH KOPERASI MENURUT JENIS DI KABUPATEN SIAK TAHUN 2004 - 2008	
	<i>Number of Cooperation by Kind, 2004 - 2008 .....</i>	165
9.2.4	JUMLAH ANGGOTA KUD DAN NON KUD MENURUT JENIS KOPERASI DI KABUPATEN SIAK , 2008	
	<i>Number of Cooperation Members by Kind, 2008 .....</i>	166

9.2.5	PERKEMBANGAN PERMODALAN KOPERASI MENURUT JENIS KOPERASI DI KABUPATEN SIAK TAHUN 2004 - 2008 <i>Cooperation Modals Growth by Kind, 2004 - 2008</i> .....	167
9.2.6	JUMLAH KOPERASI DI KABUPATEN SIAK MENURUT JENISNYA TAHUN 2008 <i>Number of Cooperation by Condition, 2008</i> .....	168
BAB X	KONSUMSI DAN PENGELUARAN PENDUDUK <i>Consumption and People Expenditeur</i> .....	169
10.1.1	PERSENTASE PENDUDUK MENURUT PENGELUARAN RATA-RATA PER KAPITA SEBULAN MENURUT KELOMPOK BARANG, 2008 <i>Percentage per Capita Monthly Expenditure by Commodity Group, , 2008</i> .....	170
BAB XI	PENDAPATAN REGIONAL <i>Regional Income</i> .....	172
11.1.1	PRODUK DOMESTIK REGIONAL BRUTO KABUPATEN SIAK ADHB MENURUT LAPANGAN USAHA, 2004 - 2008 <i>Gross Regional Domestic Product at Current Market Price By Industrial Origin in Siak Regency (000 000 Rp), 2004 - 2008</i> .....	172
11.1.2	PRODUK DOMESTIK REGIONAL BRUTO KABUPATEN SIAK ADHK 2000 MENURUT LAPANGAN USAHA, 2004 - 2008 <i>Gross Regional Domestic Product at Constant 2000 Constant Market Price By Industrial Origin In Siak Regency (000 000 Rp), 2004 - 2008</i> .....	173
11.1.3	PDRB PER KAPITA DAN PENDAPATAN REGIONAL PER KAPITA, 2004 - 2008 <i>Per Capita GRDP and Per Capita Regional Income (Rupiahs), 2004 -2008</i> .....	174
11.1.4	PENDAPATAN REGIONAL DAN ANGKA PERKAPITA KABUPATEN SIAK ADHB, 2004 - 2008 <i>Regional Income and Per Capita GRDP at Current Market Price (Rp), 2004 - 2008</i> .....	175
11.1.5	PENDAPATAN REGIONAL DAN ANGKA PERKAPITA KABUPATEN SIAK ADHK 2000, 2004 - 2008 <i>Regional Income and Per Kapita GRDP at Constant Market Price 2000 (Rp), 2004 - 2008</i> .....	176
11.1.6	PRODUK DOMESTIK REGIONAL BRUTO ATAS DASAR HARGA BERLAKU DAN HARGA KONSTAN 2000 MENURUT PENGGUNAAN (000 000 Rp), 2004 - 2008 <i>Gross Regional Domestic Product at Current and Constant 2000 Prices by Expenditure (000.000 Rp), 2004 - 2008</i> .....	177

## I. GEOGRAFIS

Kabupaten Siak terletak pada posisi 1°16'30"LU sd 0°20'49"LU dan 100° 54'21"BT sd 102°10'59"BT. Kabupaten Siak mempunyai luas 8.556,09 Km<sup>2</sup> dengan batas wilayah sebagai berikut :

1. Sebelah Utara dengan Kabupaten Bengkalis
2. Sebelah Selatan dengan Kabupaten Kampar, Pelalawan dan Kota Pekanbaru.
3. Sebelah Timur dengan Kabupaten Bengkalis dan Pelalawan.
4. Sebelah Barat dengan Kabupaten Bengkalis, Rokan Hulu, Kampar dan Kota Pekanbaru.

Kabupaten Siak sebagian besar terdiri dari dataran rendah di bagian timur dan sebagian dataran tinggi di sebelah barat. Pada umumnya struktur tanah terdiri dari tanah podsolik merah kuning dari batuan, dan alluvial serta tanah organosol dan gley humus dalam bentuk rawa-rawa atau tanah basah.

Daerah ini beriklim tropis dengan suhu udara berkisar antara 25° – 32° Celsius.

Selain dikenal dengan Sungai Siak yang membelah wilayah Kabupaten Siak, daerah ini juga terdapat banyak tasik atau danau yang tersebar di beberapa wilayah kecamatan. Tasik atau danau ini yang apabila dikembangkan dengan serius akan menjadi suatu objek wisata yang menarik.

Akhir tahun 2007 wilayah Kabupaten Siak telah

## I. GEOGRAPHICAL

*Siak Regency is laid from 1°16'30" to 0°20'49" North Latitude and from 100° 54'21" to 102°10'59" West Longitude. Siak Regency extends over an area of 8.556,09 square kilometers with the its border as follows:*

- 1. To the North with Bengkalis Regency.*
- 2. To the South with Kampar Regency, Pelalawan Regency and Pekanbaru Municipality.*
- 3. To the East with Bengkalis Regency and Pelalawan Regency.*
- 4. To the West with Bengkalis Regency, Rokan Hulu Regency, Kampar Regency and Pekanbaru Municipality.*

*A large part of Siak Regency consists of lowland in the east and upland in the west. Generally, the structure of land is made up of podsolik of red yellow sediment rock, alluvial, organosol layer, and gluey humus in marsh or wetland.*

*Siak has tropical climate, the weather temperature is between 25° – 32° Celcius.*

*In addition to its fame for the river that crosses over the region, Siak Regency also has many lakes that spread inside several districts. These lakes could be of interesting places for picnic. If the regional government develops them seriously.*

*At the end of year 2007 Siak Regency had to be*



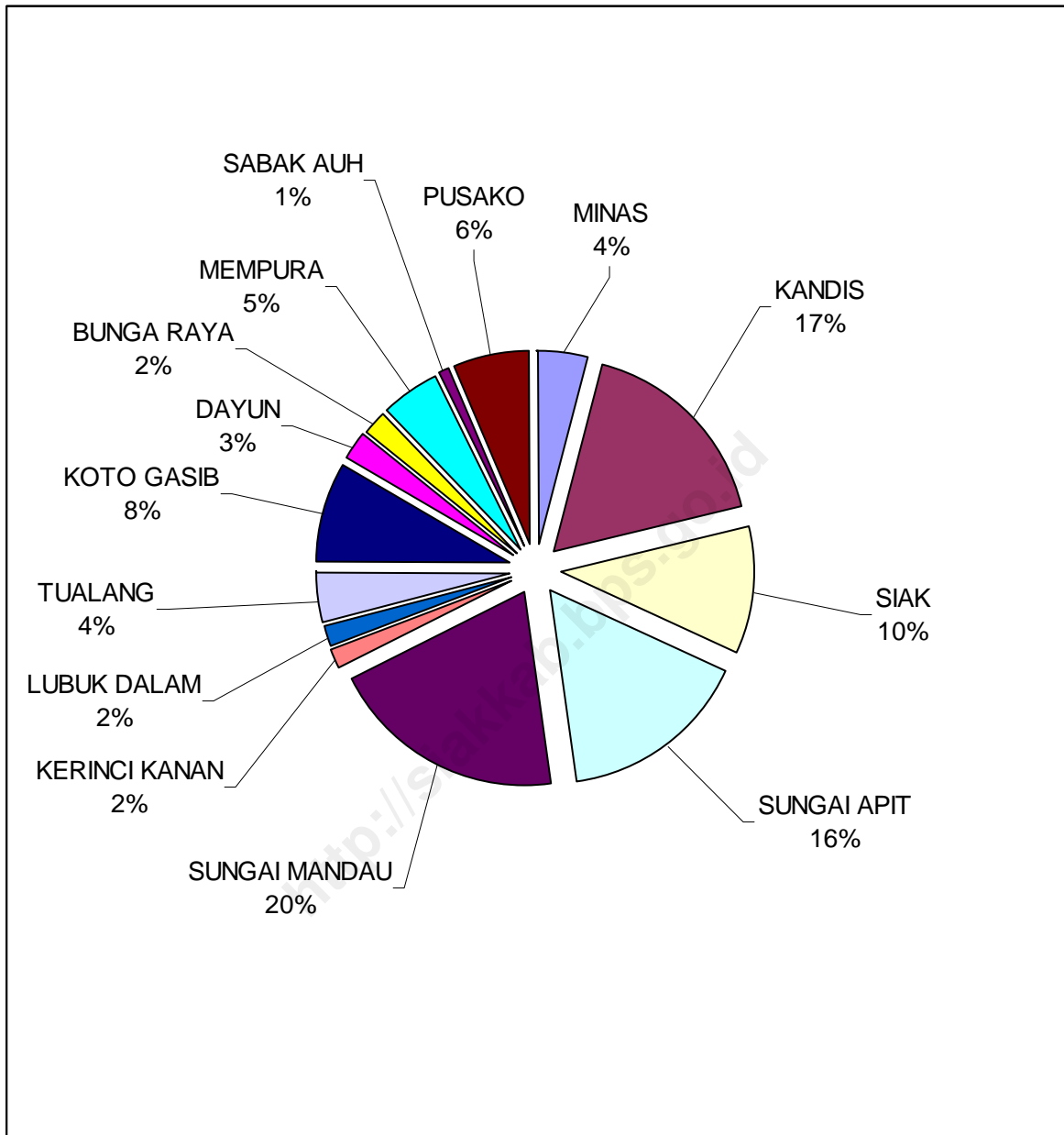
dimekarkan dari 13 Kecamatan menjadi 14 Kecamatan, dengan rician sebagai berikut :

1. Kecamatan Siak
2. Kecamatan Mempura
3. Kecamatan Dayun
4. Kecamatan Bunga Raya dimekarkan menjadi 2 kecamatan yaitu Kecamatan Bunga Raya dan Pusako
5. Kecamatan Sungai Mandau
6. Kecamatan Sungai Apit
7. Kecamatan Sabak Auh
8. Kecamatan Minas
9. Kecamatan Kandis
10. Kecamatan Tualang
11. Kecamatan Koto Gasib
12. Kecamatan Kerinci Kanan
13. Kecamatan Lubuk Dalam

*raised up from 13 districts to 14 districts, with the details as follows:*

1. *Siak District*
2. *Mempura District*
3. *Dayun District*
4. *Bunga Raya District rosen up to 2 district those are Bunga Raya and Pusako District*
5. *Sungai Mandau District*
6. *Sungai Apit District*
7. *Sabak Auh District*
8. *Minas District*
9. *Kandis District*
10. *Tualang District*
11. *Koto Gasib District*
12. *Kerinci Kanan District*
13. *Lubuk Dalam District*

Grafik 1.1  
PERSENTASE LUAS KECAMATAN DI KABUPATEN SIAK, 2008  
*Percentage of District Area, 2008*



TABEL  
Table : 1.1

SUNGAI-SUNGAI YANG BERMUARA DI KABUPATEN SIAK, 2008  
*The Rivers Flow and Empty into Siak Regency, 2008*

NAMA SUNGAI <i>Rivers</i>	MUARA <i>Estuary</i>
(1)	(2)
1. SUNGAI SIAK KECIL	KEC. SABAK AUH KABUPATEN SIAK
2. SUNGAI SIAK	KEC. SUNGAI APIT KABUPATEN SIAK
3. SUNGAI PENYENGAT	KEC. SUNGAI APIT KABUPATEN SIAK

Sumber : Badan Pusat Statistik Propinsi Riau  
Source : BPS-Statistics of Riau Province

TABEL : 1.2  
Table

SUNGAI-SUNGAI YANG BERADA DI KABUPATEN SIAK, 2008

*The Rivers Flow into Siak Regency, 2008*

KECAMATAN <i>District</i>	Nama Sungai <i>River's Name</i>
(1)	(2)
1. MINAS	Sungai Sialang, Minas, Mandi Angin, Kin, Uko dan Pekatar
2. KANDIS	Sungai Bakula, Mandau, Sam Sam, Rangau, Tondano dan Palumpang
3. SIAK	Sungai Buntan Besar dan Siak
4. SUNGAI APIT	Sungai Apit, Metas, Rawa dan Siak
5. SUNGAI MANDAU	Sungai Mandau, Kampas, Takikabun, Kelantan, Olak dan Bungkal
6. KERINCI KANAN	Sungai Kerinci
7. LUBUK DALAM	-
8. TUALANG	Sungai Siak, Lukut dan Perawang
9. KOTO GASIB	Sungai Siak, Gasib dan Buntan
10. DAYUN	Sungai Sejuk
11. BUNGA RAYA	Sungai Siak dan Buntan
12. MEMPURA	Sungai Mempura Besar dan Pinang
13. SABAK AUH	Sungai Siak Kecil, Tengah dan Bayam
14. PUSAKO	Sungai Siak dan Sungai Limau

Sumber : Dinas Pertanahan Kabupaten Siak  
Source : *Land Board Office of Siak Regency*

TABEL  
Table : 1.3

NAMA-NAMA IBUKOTA DAN LUAS WILAYAH KECAMATAN, 2008\*  
*Capitals and Areas by Regency/City, 2008*

KECAMATAN <i>District</i>	IBUKOTA <i>Capitals</i>	LUAS WILAYAH (km <sup>2</sup> ) <i>Area Sq (km)</i>	PERSENTASE LUAS <i>Area Percentage</i>
(1)	(2)	(3)	(4)
1. MINAS	Minas	713,2	4.05
2. KANDIS	Kandis	1.155	17.45
3. SIAK	Siak Sri Indrapura	386,5	10.45
4. SUNGAI APIT	Sungai Apit	1.694	15.73
5. SUNGAI MANDAU	Muara Kelantan	1.106	19.92
6. KERINCI KANAN	Kerinci Kanan	307,6	1.50
7. LUBUK DALAM	Lubuk Dalam	120,7	1.81
8. TUALANG	Tualang	344,6	4.01
9. KOTO GASIB	Pangkalan Pisang	455,9	8.27
10. DAYUN	Dayun	1.010	2.71
11. BUNGA RAYA	Bunga Raya	151,2	1.76
12. MEMPURA	Benteng Hilir	268,1	5.11
13. SABAK AUH	Bandar Sungai	92,6	0.86
14. PUSAKO	Dusun Pusaka	260,8	6.36
<b>KABUPATEN SIAK</b> <i>Siak Regency</i>		<b>8556,09</b>	<b>100.00</b>

\*) masih dalam perbaikan data

Sumber : Kantor Bupati Kabupaten Siak

Source : *The Office Of The Head Of Siak Regency*

TABEL  
Table : 1.4

TASIK-TASIK YANG BERADA DI KABUPATEN SIAK, 2008  
*Lakes in Siak Regency, 2008*

KECAMATAN <i>District</i>	Nama Tasik <i>Lake's Name</i>
(1)	(2)
1. MINAS	Ketialau, Air Hitam, Besi, Tembatu Sonsang
2. KANDIS	-
3. SIAK	-
4. SUNGAI APIT	Pulau Atas, Tasik Rawa, Tasik Mungkal dan Tasik Belat
5. SUNGAI MANDAU	Danau Tasik Betung, Tasik
6. KERINCI KANAN	-
7. LUBUK DALAM	-
8. TUALANG	-
9. KOTO GASIB	-
10. DAYUN	Pulau Besar, Zamrud, Pulau Bawah
11. BUNGA RAYA	Tasik Naga
12. MEMPURA	-
13. SABAK AUH	-
14. PUSAKO	-

Sumber : Kantor Bupati Kabupaten Siak  
Source : *The Office Of The Head Of Siak Regency*

**TABEL** : 1.5 **JARAK LURUS ANTARA SIAK SRI INDRAPURA SEBAGAI IBUKOTA KABUPATEN SIAK DENGAN IBUKOTA SETIAP KECAMATAN, 2008**  
*Table* : 1.5 *Straight Distance Between Siak Sri Indrapura as Capital City to other District Capital City, 2008*

IBUKOTA KABUPATEN <i>Regency Capital City</i>	IBUKOTA KECAMATAN <i>District Capital City</i>	JARAK (KM) <i>Distance (km)</i>
(1)	(2)	(3)
Siak Sri Indrapura	Minas	66
	Kandis	87
	Siak Sri Indrapura	4
	Sungai Apit	37
	Muara Kelantan	38
	Kerinci Kanan	38
	Lubuk Dalam	32
	Perawang	49
	Pangkalan Pisang	25
	Dayun	17
	Bunga Raya	18
	Mempura	4
	Sabak Auh	34
Pusako	25	

Sumber :  
 Badan Pusat Statistik Kabupaten Siak  
*Source* : *BPS-Statistics of Siak Regency*

## II. PEMERINTAHAN

### 2.1 Pemerintahan Daerah

Pembentukan Pemerintahan Kabupaten Siak dikukuhkan dengan Undang-Undang No.53 tahun 1999, oleh Menteri Dalam Negeri (ad-interim) Feisal Tanjung pada tanggal 12 Oktober 1999.

Kabupaten Siak secara administrasi dikepalai oleh seorang Bupati/Kepala Daerah didampingi oleh seorang Wakil Bupati. Dalam melaksanakan tugasnya kepala pemerintahan dibantu oleh 3 (tiga) organisasi yaitu : Sekretaris Daerah (Sekda), Badan Perencanaan Pembangunan Daerah (Bappeda) dan Badan Pengawas.

### 2.2 Kepegawaian

Pegawai negeri sipil dilingkungan Kabupaten Siak tahun 2008 berjumlah 4.937 orang, golongan I berjumlah 149 orang, golongan II berjumlah 2003 orang, golongan III berjumlah 2.433 orang dan sisanya 352 orang golongan IV.

## II. GOVERNMENT ADMINISTRATION

### 2.1 Regional Administrative

*Formation of Regional Administrative of Siak Regency is to strengthen the law number 53, 1999, by the Minister of Internal Affairs (ad-interim) Feisal Tanjung of October 12, 1999.*

*Administratively, Siak Regency is led by Regent and Vice Regent. To implement their duties, they are assisted three organizations: Regional Secretary, Regional Development Planning Board and Regional Inspectorate.*

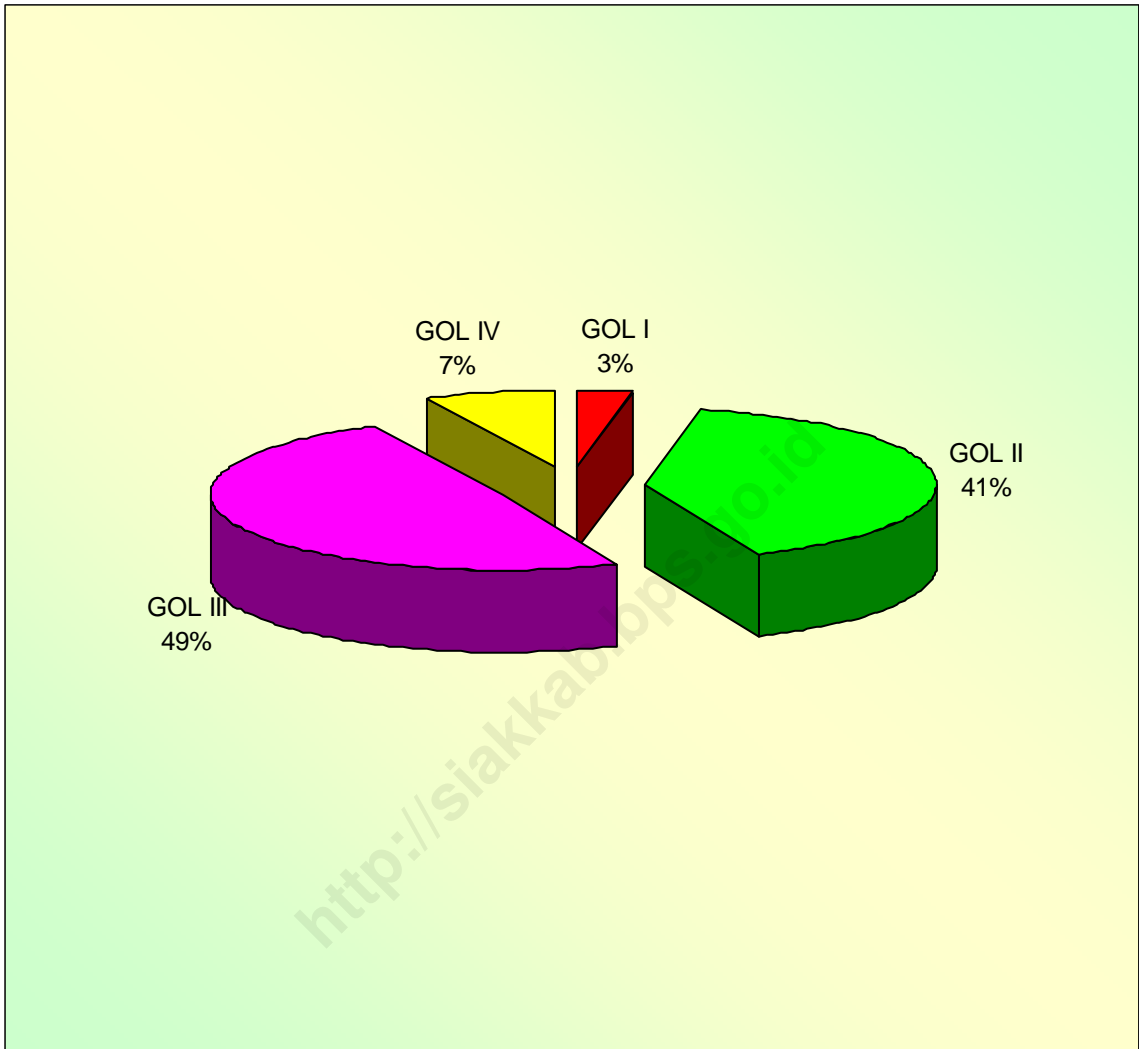
### 2.2 Employee Affairs

*The total number of civil servants in Siak Regency in 2008 are 4.937 persons. It is classified into several ranks: 1<sup>st</sup> rank 149 persons, 2<sup>nd</sup> rank 2003 persons, 3<sup>rd</sup> rank 2.433 persons and 352 persons in 4<sup>th</sup> rank.*



GRAFIK 2.1

PERSENTASE PEGAWAI MENURUT GOLONGAN  
DI KABUPATEN SIAK tahun 2008  
*Civil Servant Percentage By Rank*



**TABEL**  
*Table* : 2.1.1

NAMA NAMA PEJABAT DI KABUPATEN SIAK, 2008  
*The Names of High Official in Siak Regency, 2008*

JABATAN <i>Occupation</i>	NAMA <i>Names</i>
(1)	(2)
1. BUPATI <i>Regent</i>	ARWIN A.S., SH
2. WAKIL BUPATI <i>Vice Regent</i>	Drs. H. OK FAUZI JAMIL
3. SEKRETARIS DAERAH <i>Regional Secretary</i>	Drs. H. ADLI MALIK

Sumber : Bag. Adm. Pemerintahan Umum Kantor Bupati Kabupaten Siak  
*Source : Siak Regent's Office*

**TABEL**  
*Table* : 2.1.2

**NAMA NAMA PEJABAT CAMAT DI KABUPATEN SIAK, 2008**

*The Name of District Heads in Siak Regency, 2008*

<b>KECAMATAN</b> <i>District</i>	<b>NAMA</b> <i>Names</i>
(1)	(2)
1. MINAS	H. AGUSTIAN, AP, M.Si
2. KANDIS	RONI RAKHMAT, S.STP, M.Si
3. SIAK	JUARMAN, S.Sos, M.Si
4. SUNGAI APIT	INDRA ATMAJA, S.Sos, M.Si
5. SUNGAI MANDAU	ALBET ANDRY ANWAR, S.STP, M.Si
6. KERINCI KANAN	INDRA ATMAJA, S.Sos
7. LUBUK DALAM	Drs. KHARIAL AZMI
8. TUALANG	ROMI LESMANA, AP
9. KOTO GASIB	HENDRA PUTRA, S.IP, M.Si
10. DAYUN	H. AGUSTIAN, AP, M.Si
11. BUNGA RAYA	HADI SANJOYO, AP, M.Si
12. MEMPURA	KAHARUDIN, S.Sos
13. SABAK AUH	Drs. ARLISMAN
14. PUSAKO	I. WAYAN W. WIRATAMA, S.Sos

Sumber : Bag. Adm. Pemerintahan Umum Kantor Bupati Kabupaten Siak

Source : *Siak Regent's Office*

**TABEL**  
*Table* : 2.1.3

**NAMA-NAMA ANGGOTA DPRD KABUPATEN SIAK TAHUN 2008**  
*The Names of Siak Regency Parliament, 2008*

<b>NAMA PEJABAT</b> <i>The Officials</i>	<b>JABATAN</b> <i>Occupation</i>
(1)	(2)
1. H. CHAIRUDDIN YUNUS	KETUA <i>Chairman</i>
2. Drs. H. ENDANG SUKARELAWAN, SH	WAKIL KETUA <i>Vice Chairman</i>
3. IRVAN GUNAWAN, ST	
4. Drs. AMIR ABDURRAHMAN	ANGGOTA <i>Members</i>
5. JONNIFAR	
6. T. SULAIMAN, ST	
7. MASRI, SE	
8. H. AZWAR	
9. FAIRUS RAMLI, S.Ag	
10. H. AKMAL KHAIRI	
11. ELNA MURTI, S.Pd	
12. YASRIL ST MARAJO	
13. H. M. SYAHRUL	
14. DARMADI	
15. PANGIHUTAN TAMBUNAN, A.Md	
16. Ir. PITER HAMONANGAN MARPAUNG	

Lanjutan tabel 2.1.3  
*Continued Table 2.1.3*

NAMA PEJABAT <i>The Officials</i>	JABATAN <i>Occupation</i>
(1)	(2)
17. ABDUL MUIS USMAN, S.Pdi	ANGGOTA <i>Members</i>
18. ZALIEK ARIES	
19. RAHMA TRISTIYANTI	
20. HALOMOAN TINAMBUNAN	
21. MUHTAROM, S.Ag	
22. NIKKON HASUGIAN	
23. SUGIRAN	
24. Drs. H. WAN ABDURRAHMAN, M.Si	
25. SUARDI, SH, MH	
26. HIRAS HASUGIAN	
27. MESTER HASUHUNAN HAMZAH, S.Ag	
28. RENI NURITA, S.Hut	
29. H. SUHARTONO, SH	
30. FARIZAL, SE	

Sumber : Sekretariat DPRD Kabupaten Siak  
*Source : Secretariate of Siak Regency Parliament*

**TABEL**  
*Table* : 2.1.4

**NAMA-NAMA ANGGOTA DPRD KABUPATEN SIAK MENURUT FRAKSI-FRAKSI, 2008**  
*The Name of Siak Regency Parliament Members by Fraction, 2008*

<b>NAMA PEJABAT</b> <i>The Officials</i>	<b>JABATAN</b> <i>Occupation</i>	<b>NAMA LENGKAP</b> <i>Full Name</i>
(1)	(2)	(3)
1. FRAKSI PARTAI GOLONGAN KARYA	PENASEHAT <i>Adviser</i>	Drs. H. ENDANG SUKARELAWAN, SH
	PENASEHAT <i>Adviser</i>	IRVAN GUNAWAN, ST
	KETUA <i>Chairman</i>	JONNIFAR
	WAKIL KETUA <i>Vice Chairman</i>	MASRI, SE
	SEKRETARIS <i>Secretary</i>	T. SULAIMAN, ST
	ANGGOTA <i>Members</i>	1. Drs. AMIR ABDURRAHMAN 2. H. AZWAR 3. ELNA MURTI, S.Pd
2. FRAKSI PARTAI AMANAT NASIONAL	KETUA <i>Chairman</i>	FAIRUS RAMLI, S.Ag
	WAKIL KETUA <i>Vice Chairman</i>	H. AKMAL KAHIRI
	SEKRETARIS <i>Secretary</i>	YASRIL ST MAROJO
	ANGGOTA <i>Members</i>	H. CHAIRUDDIN YUNUS
3. FRAKSI PARTAI DEMOKRASI INDONESIA PERJUANGAN	KETUA <i>Chairman</i>	H. M. SYAHRUL
	WAKIL KETUA <i>Vice Chairman</i>	DARMADI
	SEKRETARIS <i>Secretary</i>	PANGIHUTAN TAMBUNAN, A.Md
	ANGGOTA <i>Members</i>	Ir. PITER H. MARPAUNG
	ANGGOTA <i>Members</i>	SUARDI, SH, MH
4. FRAKSI PARTAI PERSATUAN PEMBANGUNAN	KETUA <i>Chairman</i>	ABDUL MUIS USMAN, S.PdI
	WAKIL KETUA <i>Vice Chairman</i>	ZALIEK ARIES
	ANGGOTA <i>Members</i>	RAHMA TRISTIYANTI

Lanjutan Tabel 2.1.4  
Continued Table 2.1.4

NAMA PEJABAT <i>The Officials</i>	JABATAN <i>Occupation</i>	NAMA LENGKAP <i>Full Name</i>
(1)	(2)	(3)
5. FRAKSI PARTAI DAMAI SEJAHTERA	KETUA <i>Chairman</i> WAKIL KETUA <i>Vice Chairman</i> ANGGOTA <i>Members</i>	HALOMOAN TINAMBUNAN  NIKKON HASUGIAN  HIRAS HASUGIAN
6. FRAKSI PARTAI SUARA PESISIR	KETUA <i>Chairman</i> SEKRETARIS <i>Secretary</i> ANGGOTA <i>Members</i>	MUHTAROM, S.Ag  FARIZAL, SE  SUGIRAN
7. FRAKSI PARTAI BINTANG SEJAHTERA	KETUA <i>Chairman</i> SEKRETARIS <i>Secretary</i> ANGGOTA <i>Members</i>  ANGGOTA <i>Members</i>	MESTER HASUHUNAN HAMZAH, S.Ag  H. SUHARTONO  RENI NURITA, S. Hut  Drs. H. WAN ABDURRAHMAN, MSi

Sumber : Sekretariat DPRD Kabupaten Siak  
Source: Secretariate of Siak Regency Parliament

**TABEL**  
*Table* : 2.1.5

**NAMA-NAMA ANGGOTA DPRD KABUPATEN SIAK MENURUT KOMISI, 2008**  
*The Name of Siak Regency Parliament Members by Commission, 2008*

<b>NAMA KOMISI</b> <i>The Committee</i>	<b>JABATAN</b> <i>Occupation</i>	<b>NAMA LENGKAP</b> <i>Full Name</i>
(1)	(2)	(3)
1. KOMISI I	KETUA <i>Chairman</i> WAKIL KETUA <i>Vice Chairman</i> SEKRETARIS <i>Secretary</i> ANGGOTA <i>Members</i>	Drs. AMIR ABDURRAHMAN  PANGIHUTAN TAMBUNAN, AMd  ZALIK ARIES  1. MUHTAROM, S.Ag 2. RENI NURITA, S.pd 3. NIKKON HASUGIAN 4. DARMADI 5. YASRIL 6. ELNA MURTI, S.Pd
2. KOMISI II	KETUA <i>Chairman</i> WAKIL KETUA <i>Vice Chairman</i> SEKRETARIS <i>Secretary</i> ANGGOTA <i>Members</i>	H. AZWAR  H. SYAHRUL  H. SUHARTONO  1. HIRAS HASUGIAN 2. JONIFAR 3. FARIZAL, SE 4. ABDUL MUIS USMAN, S.PDdi 5. FAIRUS RAMLI, S.Ag
3. KOMISI III	KETUA <i>Chairman</i> WAKIL KETUA <i>Vice Chairman</i> SEKRETARIS <i>Secretary</i> ANGGOTA <i>Members</i>	Ir. PITER HAMONANGAN MARPAUNG  T. SULAIMAN, ST  MASRI, SE  1. SUARDI, SH, MH 2. H. AKMAL KHAIRI 3. RAHMA TRISTIYANTI 4. HALOMOAN TINAMBUNAN 5. MESTER H. HAMZAH, S.Ag 6. SUGIRAN

Sumber : Sekretariat DPRD Kabupaten Siak  
*Source: Secretariate of Siak Regency Parliament*



**TABEL**  
*Table*

: 2.1.6

**JUMLAH ANGGOTA DPRD KABUPATEN SIAK MENURUT JENIS KELAMIN DAN FRAKSI, 2008**  
*Number of Parliament Members of Siak Regency by Sex and Fraction, 2008*

<b>FRAKSI-FRAKSI</b> <i>Fraction</i>	<b>LAKI-LAKI</b> <i>Male</i>	<b>PEREMPUAN</b> <i>Female</i>	<b>JUMLAH</b> <i>Total</i>
(1)	(2)	(3)	(4)
1. FRAKSI PARTAI GOLONGAN KARYA	7	1	8
2. FRAKSI PARTAI AMANAT NASIONAL	4	-	4
3. FRAKSI PARTAI DEMOKRASI INDONESIA PERJUANGAN	5	-	5
4. FRAKSI PARTAI PERSATUAN PEMBANGUNAN	2	1	3
5. FRAKSI DAMAI SEJAHTERA	3	-	3
6. FRAKSI SUARA PESISIR	3	-	3
7. FRAKSI BINTANG SEJAHTERA	3	1	4
<b>JUMLAH</b> <i>Total</i>	<b>27</b>	<b>3</b>	<b>30</b>

Sumber : Sekretariat DPRD Kabupaten Siak

Source : Secretariate of Siak Regency Parliament

**TABEL**  
*Table*

: 2.1.7

**BANYAKNYA SIDANG PARIPURNA DAN PANITIA MENURUT JENIS SIDANG/RAPAT,  
2006 - 2008**  
*Number of Meeting/Plenary Meeting and Committee by Kind of Meeting , 2006 - 2008*

JENIS SIDANG/RAPAT <i>Kinds of Meeting</i>	BANYAKNYA <i>Number Of</i>		
	2006	2007	2008
(1)	(2)	(3)	(4)
1. PARIPURNA <i>Plenary Meeting</i>	29	20	25
2. PARIPURNA ISTIMEWA <i>Extra Plenary Meeting</i>	1	6	2
3. PANITIA MUSYAWARAH <i>Select Committe</i>	10	12	6
4. PANITIA ANGGARAN <i>Budget Committe</i>	37	16	34
5. PANITIA KHUSUS <i>Special Committee</i>	23	19	15

Sumber : Sekretariat DPRD Kabupaten Siak

Source : *Secretariate of Siak Regency Parliament*

**TABEL**  
*Table* : 2.1.8

**BANYAKNYA KEPUTUSAN DPRD KABUPATEN SIAK MASA SIDANG  
TAHUN 2006 – 2008  
Number of Parliament Decision, 2006 – 2008**

JENIS KEPUTUSAN <i>Kind of Decision</i>	2006	2007	2008
(1)	(3)	(4)	(2)
1. Peraturan Daerah	9	14	15
2. Keputusan DPRD	11	17	23
3. Pernyataan	-	-	-
4. Pernyataan Pendapat	-	-	-
5. Kesimpulan Pendapat	-	-	-
6. Keputusan Pimpinan	5	3	-
7. Rapat Panitia Musyawarah	10	9	6
8. Rapat Panitia Anggaran	37	16	34
<b>JUMLAH</b> <i>Total</i>	<b>72</b>	<b>59</b>	<b>78</b>

Sumber : Sekretariat DPRD Kabupaten Siak  
Source : Secretariate of Siak Regency Parliament

**TABEL**  
*Table* : 2.1.9

**BANYAKNYA SIDANG/RAPAT YANG DIADAKAN OLEH DPRD KABUPATEN SIAK  
MENURUT JENISNYA TAHUN 2006 - 2008  
Number of Parliament Court/Meeting by Kind, 2006 - 2008**

SIDANG/RAPAT <i>Court/Meeting</i>		Sidang I Jan – Mar 2006	Sidang II Jul – Sept 2006	Sidang III Okt – Des 2006
(1)		(6)	(8)	(9)
1.	Pariपुरna	5	7	11
2.	Pariपुरna Istimewa	-	-	1
3.	Pariपुरna Khusus	-	-	-
4.	Fraksi	6	5	-
5.	Pimpinan Dewan	3	3	4
6.	Panitia Musyawarah	2	2	3
7.	Komisi	12	3	8
8.	Gabungan Komisi	-	-	-
9.	Panitia Anggaran	28	-	5
10.	Panitia Khusus	-	9	7
11.	Rapat Kerja	-	-	-
12.	Dengar Pendapat	11	16	14
13.	Kunjungan Kerja	15	15	20
14.	Studi Banding	2	5	3
<b>JUMLAH <i>Total</i></b>		<b>84</b>	<b>65</b>	<b>76</b>

Lanjutan Tabel 2.1.9  
Continued Table 2.1.9

SIDANG/RAPAT <i>Court/Meeting</i>		Sidang I Jan – Apr 2007	Sidang II Mei – Agust 2007	Sidang III Sept – Des 2007
(1)		(6)	(7)	(8)
1.	Paripurna	5	6	9
2.	Paripurna Istimewa	3	1	2
3.	Paripurna Khusus	-	-	-
4.	Fraksi	7	2	7
5.	Pimpinan Dewan	3	2	4
6.	Panitia Musyawarah	4	4	4
7.	Komisi	7	49	40
8.	Gabungan Komisi	-	-	-
9.	Panitia Anggaran	11	-	5
10.	Panitia Khusus	-	6	13
11.	Rapat Kerja	-	-	-
12.	Dengar Pendapat	13	10	1
13.	Kunjungan Kerja	16	23	13
14.	Studi Banding	1	3	4
<b>JUMLAH <i>Total</i></b>		<b>70</b>	<b>106</b>	<b>102</b>

Lanjutan Tabel 2.1.9  
Continued Table 2.1.9

SIDANG/RAPAT <i>Court/Meeting</i>		Sidang I Jan – Apr 2008	Sidang II Mei – Agust 2008	Sidang III Sept – Des 2008
(1)		(6)	(7)	(8)
1.	Paripurna	8	5	12
2.	Paripurna Istimewa	1	-	1
3.	Paripurna Khusus	-	-	-
4.	Fraksi	18	20	23
5.	Pimpinan Dewan	4	3	1
6.	Panitia Musyawarah	3	1	2
7.	Komisi	4	6	10
8.	Gabungan Komisi	2	4	4
9.	Panitia Anggaran	27	-	7
10.	Panitia Khusus	2	8	5
11.	Rapat Kerja	2	4	4
12.	Dengar Pendapat	4	15	12
13.	Kunjungan Kerja	10	15	11
14.	Studi Banding	35	50	47
<b>JUMLAH <i>Total</i></b>		<b>120</b>	<b>131</b>	<b>139</b>

Sumber : Sekretariat DPRD Kabupaten Siak  
Source : Secretariate of Siak Regency Parliament

**TABEL**  
*Table* : 2.2.1

**BANYAKNYA PEGAWAI NEGERI SIPIL DI LINGKUNGAN PEMERINTAH DAERAH  
MENURUT STATUS DAN INSTANSI PENEMPATANNYAKEADAAN DESEMBER 2008**  
*Number of Civil Servants under Regional Government Office by Status and  
Institution/Placement, December 2008*

	INSTANSI <i>Institution</i>	STATUS <i>Status</i>			JUMLAH <i>Total</i>
		DIPERBAN - TUKAN <i>Assistant to Autonomous Region</i>	DIPEKER- JAKAN <i>Employed by Autonomous Region</i>	DAERAH <i>Local</i>	
	(1)	(2)	(3)	(4)	(5)
1.	SEKRETARIAT DAERAH <i>The Regional Secretariat</i>	-	-	192	192
2.	KECAMATAN MINAS <i>Minas District</i>	-	-	19	19
3.	KECAMATAN SIAK <i>Siak District</i>	-	-	28	28
4.	KECAMATAN SUNGAI APIT <i>Sungai Apit District</i>	-	-	22	22
5.	KECAMATAN SUNGAI MANDAU <i>Sungai Mandau District</i>	-	-	17	17
6.	KECAMATAN KERINCI KANAN <i>Kerinci Kanan District</i>	-	-	12	12
7.	KECAMATAN TUALANG <i>Tualang District</i>	-	-	21	21
8.	KECAMATAN DAYUN <i>Dayun District</i>	-	-	18	18
9.	KECAMATAN BUNGA RAYA <i>Bunga Raya District</i>	-	-	5	5
10.	KECAMATAN KOTO GASIB <i>Koto Gasib District</i>	-	-	14	14
11.	KECAMATAN LUBUK DALAM <i>Lubuk Dalam District</i>	-	-	17	17
12.	KECAMATAN KANDIS <i>Kandis District</i>	-	-	21	21

LANJUTAN TABEL  
Continued Table 2.2.1

	(1)	(2)	(3)	(4)	(5)
13. KECAMATAN SABAK AUH <i>Sabak Auh District</i>		-	-	12	12
14. KECAMATAN MEMPURA <i>Mempura District</i>		-	-	13	13
15. KECAMATAN PUSAKO <i>Pusako District</i>				12	12
16. DINAS PERINDUSTRIAN, PERDAGANGAN DAN UMKM <i>Industrial and Trade Service Siak Regency</i>		-	-	17	17
17. DINAS PENDIDIKAN <i>Education Service of Siak Regency</i>		-	-	2.901	2.901
18. DINAS PERTANIAN, PERIKANAN DAN PETERNAKAN <i>Agriculture, Fisheries and Animal Husbandry Service of Siak Regency</i>		-	-	208	208
19. DINAS PEKERJAAN UMUM <i>Public Work Service of Siak Regency</i>		-	-	118	118
20. DINAS KESEHATAN <i>Health Service of Siak Regency</i>		-	-	492	492
21. DINAS KEHUTANAN DAN PERKEBUNAN <i>Forestry and Estate Service</i>		-	-	159	159
22. DINAS PARSENIBUDPORA <i>Tourism, Art, Culture, Youngs and Sport Service</i>		-	-	46	46
23. DINAS PENDAPATAN, PENGELOLAAN KEUANGAN DAN ASET DAERAH <i>Income, Finance and Regional Asset Service</i>		-	-	27	27
24. DINAS PERHUBUNGAN DAN INFOKOM <i>Communications and Information Service</i>		-	-	42	42
25. DINAS SOSIAL DAN TENAGA KERJA <i>Social and Man Power Representative's Service</i>		-	-	15	15
26. DINAS KEPENDUDUKAN DAN CATATAN SIPIL <i>Population and Civilian Service</i>		-	-	10	10
27. SATUAN POLISI PP <i>Territory Guard Police Unit</i>		-	-	82	82
28. KANTOR KESATUAN BANGSA DAN PERLINDUNGAN MASYARAKAT <i>Nation Unity and Society Protection Office</i>		-	-	14	14
29. KANTOR PEMBERDAYAAN MASYARAKAT, PEREMPUAN DAN KB <i>Society Development, Woman dan KB Service</i>		-	-	26	26



LANJUTAN TABEL  
 Continued Table 2.2.1

	(1)	(2)	(3)	(4)	(5)
30. BADAN KEPEGAWAIAN DAERAH <i>Regional Official Board of Siak Regency</i>		-	-	25	25
31. BADAN PENYULUHAN DAN KETAHANAN PANGAN <i>Food Tenacuty and Information Board</i>		-	-	94	94
32. DINAS TATA RUANG DAN CIPTA KARYA <i>Town System and Cipta Karya Service</i>		-	-	13	13
33. KANTOR PERPUSTAKAAN DAN ARSIP <i>Arsip and Library Office</i>		-	-	7	7
34. KANTOR PELAYANAN TERPADU SATU PINTU <i>One Door Service Office</i>		-	-	12	12
35. BADAN LINGKUNGAN HIDUP <i>Prevocalic Area Board of Siak Regency</i>		-	-	23	23
36. BADAN PERENCANAAN DAN PEMBANGUNAN DAERAH <i>Region Planning and Constructor Board of Siak Regency</i>		-	-	36	36
37. KANTOR PENANAMAN MODAL <i>Investment Office</i>		-	-	5	5
38. INSPEKTORAT <i>Inspectorate</i>		-	-	19	19
39. SEKRETARIAT DPRD <i>The Council Secretariat of Siak Regency</i>		-	-	37	37
40. KOMISI PEMILIHAN UMUM DAERAH <i>Regional General Election Comission</i>		-	-	6	6
41. RSUD <i>Regional Public Hospital</i>				80	80
				<b>4.937</b>	<b>4.937</b>

Sumber : Badan Kepegawaian Daerah  
 Source : *Regional Official Board of Siak Regency*

**TABEL**  
*Table* : 2.2.2

BANYAKNYA PEGAWAI NEGERI SIPIL DI LINGKUNGAN PEMERINTAH DAERAH  
MENURUT STATUS DAN PANGKAT/GOLONGAN KEADAAN DESEMBER 2008  
*Number of Civil Servants under Regional Government Office by Status and Rank,  
December 2008*

INSTANSI <i>Institution</i>	STATUS <i>Status</i>			JUMLAH <i>Total</i>	
	DIPERBAN- TUKAN <i>Assistant to Autonomous Region</i>	DIPEKER- JAKAN <i>Employed by Autonomous Region</i>	DAERAH <i>Local</i>		
(1)	(2)	(3)	(4)	(5)	
GOLONGAN I <i>1st Rank</i>	-	-	149	149	
GOLONGAN II <i>2nd Rank</i>	-	-	2.003	2.003	
GOLONGAN III <i>3rd Rank</i>	-	-	2.433	2.433	
GOLONGAN IV <i>4Th Rank</i>	-	-	352	352	
JUMLAH <i>Total</i>	2008	-	-	4.937	4.937

Sumber : Badan Kepegawaian Daerah  
*Source : Regional Official Board of Siak Regency*

**BANYAKNYA PEGAWAI NEGERI SIPIL DI LINGKUNGAN PEMERINTAH DAERAH  
MENURUT GOLONGAN DAN UNIT ADMINISTRASI  
KEADAAN DESEMBER 2008**

**TABEL**  
*Table* : 2.2.3

*Number Civil Servants under Regional Government Office of Siak Regency  
By Rank and Administrative unit, December 2008*

UNIT ADMINISTRASI <i>Administrative Unit</i>	GOLONGAN <i>Rank</i>				JUMLAH <i>Total</i>
	I	II	III	IV	
(1)	(2)	(3)	(4)	(5)	(6)
1. Sekretariat Daerah <i>The Regional Secretariat</i>	17	68	90	17	192
2. Dinas-dinas Tingkat II <i>Regencial Service</i>	125	1.808	2.247	334	4.514
3. KECAMATAN <i>District</i>	7	127	96	1	231
<b>JUMLAH</b> <i>Total</i> 2008	<b>149</b>	<b>2.003</b>	<b>2.433</b>	<b>352</b>	<b>4.937</b>

Sumber : Badan Kepegawaian Daerah  
*Source : Regional Official Board of Siak Regency*

**TABEL**  
*Table* : 2.3.1

**BANYAKNYA DESA/KELURAHAN, DAN LINGKUNGAN MENURUT KECAMATAN DI  
KABUPATEN SIAK, 2008**  
*Number of Villages in Siak Regency by Type and District, 2008*

KECAMATAN <i>District</i>	DESA/ KELURAHAN	RK/RW	RT
( 1 )	(2)	(4)	(5)
1. Minas	5	35	100
2. Kandis	6	64	179
3. Siak	8	24	76
4. Sungai Apit	13	64	137
5. Sungai Mandau	9	28	58
6. Kerinci Kanan	12	63	173
7. Lubuk Dalam	6	25	92
8. Tualang	8	40	283
9. Koto gasib	9	41	119
10. Dayun	11	64	204
11. Bunga Raya	14	67	163
12. Mempura	7	21	51
13. Sabak Auh	5	30	65
14. Pusako			
<b>JUMLAH</b> 2008 <i>Total</i>	<b>113</b>	<b>566</b>	<b>1.700</b>

Sumber : Kantor Kependudukan Kabupaten Siak  
Source : *Population Office of Siak Regency*

BANYAKNYA DESA/KELURAHAN MENURUT STATUS HUKUM DAN KECAMATAN DI  
KABUPATEN SIAK, 2008

**TABEL**  
*Table* : 2.3.2

*Number of Villages in Siak Regency by Law Status and District, 2008*

KECAMATAN <i>District</i>	Definitif	Persiapan	UPT/SPT
(1)	(2)	(3)	(4)
1. Minas	5	0	0
2. Kandis	6	0	0
3. Siak	8	0	0
4. Sungai Apit	13	0	0
5. Sungai Mandau	9	0	0
6. Kerinci Kanan	12	0	0
7. Lubuk Dalam	6	0	0
8. Tualang	8	0	0
9. Koto Gasib	9	0	0
10. Dayun	11	0	0
11. Bunga Raya	7	0	0
12. Mempura	7	0	0
13. Sabak Auh	5	0	0
14. Pusako	7	0	0
<b>J U M L A H 2008</b> <i>Total</i>	<b>113</b>	<b>0</b>	<b>0</b>

Sumber : Kantor Pemberdayaan Masyarakat Desa, Kabupaten Siak  
*Source : Village People Development Office, Siak Regency*

**TABEL**  
*Table* : 2.3.3

**BANYAKNYA DESA MENURUT STATUS INFRASTRUKTUR DAN INFORMASI DI  
KABUPATEN SIAK, 2007\***

*Number of Villages in Siak Regency by Infrastructure Status and  
Information, 2007\**

KECAMATAN <i>District</i>	MISKIN <i>Poor</i>	MISKIN DAN TERISOLIR <i>Destitute and Isolated</i>
( 1 )	( 2 )	( 3 )
1. Minas	-	-
2. Kandis	-	-
3. Siak	-	-
4. Sungai Apit	3	-
5. Sungai Mandau	5	-
6. Kerinci Kanan	-	-
7. Lubuk Dalam	-	-
8. Tualang	-	-
9. Koto Gasib	1	-
10. Dayun	-	-
11. Bunga Raya	-	-
12. Mempura	-	-
13. Sabak Auh	-	-
14. Pusako	-	-
<b>JUMLAH</b> <i>Total</i>	<b>9</b>	<b>0</b>

\*) Data belum tersedia *data not available*

Sumber : Kantor Pemberdayaan Masyarakat Desa, Kabupaten Siak

Source : *Village People Development Office, Siak Regency*

**TABEL**  
*Table* : 2.3.4

**NAMA DESA MENURUT KONDISI DAN KECAMATAN  
DI KABUPATEN SIAK, 2007\***  
*Number of Villages in Siak Regency by Type and District, 2007\**

KECAMATAN <i>District</i>	NAMA DESA <i>Village Name</i>	KONDISI <i>Condition</i>
(1)	(2)	(3)
MINAS	Mandi Angin Minas Barat Rantau Bertuah Minas Timur Kelurahan Minas Jaya	
KANDIS	Sam-Sam Kandis Belutu Kelurahan Sam-Sam Kelurahan Kandis Kelurahan Belutu	
SIAK	Langkai Kampung Dalam Kampung Rempak Tumang Merempan Hulu Buantan Besar Suak Lanjut Rawang Air Putih	
SUNGAI APIT	Teluk Mesjid Harapan Parit I/II Sungai Apit Tanjung Kuras Teluk Batil Sungai Kayu Ara Lalang Bunsur Mengkapan Sungai Rawa Penyengat Teluk Lanus	MISKIN MISKIN MISKIN
SUNGAI MANDAU	Lubuk Umbut Sungai Selodang Teluk Lancang Olak Muara Kelantan Lubuk Jering Muara Bungkal Bencah Umbai Tasik Betung	MISKIN MISKIN MISKIN MISKIN MISKIN MISKIN

Lanjutan tabel 2.3.5

KECAMATAN <i>District</i>	NAMA DESA <i>Village Name</i>	KONDISI <i>Condition</i>
(1)	(2)	(3)
KERINCI KANAN	Kerinci Kiri Bukit Agung Kumbara Utama Bukit Harapan Buana Bhakti Kerinci Kanan Simpang Perak Jaya Gabung Makmur Jati Mulia Buatan Baru Seminai Delima Jaya	
LUBUK DALAM	Empang Baru Sialang Palas Sialang Baru Lubuk Dalam Rawang Kao Sri Gading	
TUALANG	Meredan Meredan Barat Perawang Barat Kelurahan Perawang Tualang Pinang Sebatang Pinang Sebatang Barat Pinang Sebatang Timur	
KOTO GASIB	Kuala Gasib Teluk Rimba Pangkalan Pisang KerANJI Guguh Empang Pandan Sengkemang Rantau Panjang Buatan II Buatan I	MISKIN
DAYUN	Suka Mulia Buana Makmur Pangkalan Makmur Banjar Seminai Teluk Merbau Sawit Permai Sialang Sakti Merangkai Berumbung Baru Lubuk Tilam	
Lanjutan tabel 2.3.5	Dayun	



KECAMATAN <i>District</i>	NAMA DESA <i>Village Name</i>	KONDISI <i>Condition</i>
(1)	(2)	(3)
BUNGA RAYA	Jayapura Buantan Lestari Tuah Indrapura Sungai Berbari Sungai Limau Dosan Benayah Pebadaran Bunga Raya Kemuning Muda Jati Baru Langsat Permai Dusun Pusaka Perincit	
Mempura	Benteng Hulu Benteng Hilir Paluh Kota Ringin Kampung Tengah Sungai Mempura Merempan Hilir	
Sabak Auh	Bandar Sungai Rempak Belading Laksamana Sungai Tengah	
<b>JUMLAH</b>		
	2007*	113
	2006	113
	2005	110
	2004	110

\*) Data tahun 2008 belum tersedia? *data not available*

Sumber : Kantor Pemberdayaan Masyarakat Desa, Kabupaten Siak

Source : *Village People Development Office, Siak Regency*

### 3. PENDUDUK DAN TENAGA KERJA

#### 3.1. Penduduk

Pertumbuhan penduduk dapat terjadi akibat 4 (empat) komponen yaitu, tingkat kelahiran (fertilitas), tingkat kematian (mortalitas), migrasi masuk dan migrasi keluar. Dengan kata lain pertumbuhan penduduk adalah merupakan keseimbangan yang dinamis antara lahir, mati, datang dan pergi. Sedangkan tenaga kerja adalah jumlah seluruh penduduk dalam satu Negara yang dapat memproduksi barang dan jasa jika ada permintaan terhadap mereka dan jika mereka mau berpartisipasi.

Masalah penduduk di Kabupaten Siak sama halnya seperti daerah lain di Indonesia. Untuk mencapai manusia yang berkualitas dengan jumlah penduduk yang tidak terkendali akan sulit tercapai.

Program kependudukan yang meliputi pengendalian kelahiran, menurunkan tingkat kematian bagi bayi dan anak, perpanjangan usia dan harapan hidup, penyebaran penduduk yang seimbang serta pengembangan potensi penduduk sebagai modal pembangunan yang harus ditingkatkan.

Penduduk Kabupaten Siak berdasarkan data Kantor Kependudukan pada tahun 2008 berjumlah 315.685 jiwa. Kepadatan penduduk per-km menurut kecamatan menunjukkan bahwa Kecamatan Tualang menempati urutan tertinggi yaitu 284,46 jiwa per km<sup>2</sup>, diikuti oleh Kecamatan Kerinci Kanan dengan 149,55 jiwa per km<sup>2</sup>.

### 3. POPULATION AND LABOUR FORCE

#### 3.1. Population

*The Population Growth could be caused by four components such as birth rate (Fertility), death rate (Mortality), immigration and migration. On the other hand, the population growth is a dynamic balance between born, die, come and gone. Whereas the employment is a number of whole population in the country who can produce a service and goods if there is a request from them and if they want to participate in it.*

*Problem of population in Siak Regency is the same as other regions in Indonesia. It's difficult to reach the good quality of people with unrestrained people.*

*Population program covers the problem of birth control, infant mortality, expectation of life, the equal spread of population and improvement of population potential as a power for development, which must be increased.*

*The population of Siak Regency according to Population Office of Siak Regency 2008 about 315,685 persons. By the density of population per square kilometre as shown by Tualang District taking the first rank with 284.46 person per sq-km, followed by Kerinci Kanan District 149.55 persons per sq-km.*

### 3.2. Ketenagakerjaan

Masalah ketenagakerjaan tidak bisa terlepas dari masalah penduduk. Tidak seimbangnya penawaran tenaga kerja dengan lapangan kerja menyebabkan pengangguran. Pencari kerja pada tahun 2008 sebesar 2.405 orang yang mendaftarkan diri pada Kantor Dinas Tenaga Kerja.

### 3.2. Employment

*Labour force problem can not be separated from population problem. The unbalance labour force compared to job offers caused unemployments. Job seekers recorded in 2008 were 2.405 persons.*

<http://siakkab.bps.go.id>

**TABEL**  
*Table* : 3.1.1

PENDUDUK MENURUT JENIS KELAMIN, 2008  
*Population by Sex, 2008*

KECAMATAN <i>District</i>	PENDUDUK <i>Population</i>		
	LAKI-LAKI <i>Male</i>	PEREMPUAN <i>Female</i>	JUMLAH <i>Total</i>
(1)	(2)	(3)	(4)
1. MINAS	9.848	8.931	18.779
2. KANDIS	24.205	22.367	46.572
3. SIAK	8.201	7.609	15.810
4. SUNGAI APIT	12.467	11.993	24.460
5. SUNGAI MANDAU	2.541	2.384	4.925
6. KERINCI KANAN	10.194	9.047	19.241
7. LUBUK DALAM	8.090	7.361	15.451
8. TUALANG	44.200	41.172	85.372
9. KOTO GASIB	8.595	8.033	16.628
10. DAYUN	12.819	11.450	24.269
11. BUNGA RAYA	8.479	7.585	16.064
12. MEMPURA	6.289	5.805	12.094
13. SABAK AUH	4.860	4.556	9.416
14. PUSAKO	3.431	3.173	6.604
<b>JUMLAH 2008</b> <i>Total</i>	<b>164.219</b>	<b>151.466</b>	<b>315.685</b>
2007*			
2006	161.397	151.139	312.536
2005	155.475	147.216	302.691

\*) Data belum tersedia / *data not available*  
Sumber : Kantor Kependudukan Kabupaten Siak.  
*Source : Population Office of Siak Regency*

**TABEL**  
*Table* : 3.1.2

**BANYAKNYA RUMAH TANGGA, PENDUDUK DAN RATA-RATA PENDUDUK  
PER RUMAHTANGGA, 2008**  
*Number of Families, Population and Average Population per Household, 2008*

KECAMATAN <i>District</i>	BANYAKNYA RUMAH TANGGA <i>Households</i>	PENDUDUK <i>Population</i>	RATA-RATA PENDUDUK PER RUMAH TANGGA <i>Average Population per Household</i>
(1)	(2)	(3)	(4)
1. MINAS	4.094	18.779	4,59
2. KANDIS	10.795	46.572	4,31
3. SIAK	3.901	15.810	4,05
4. SUNGAI APIT	5.600	24.460	4,37
5. SUNGAI MANDAU	1.210	4.925	4,07
6. KERINCI KANAN	4.748	19.241	4,05
7. LUBUK DALAM	3.689	15.451	4,19
8. TUALANG	20.402	85.372	4,18
9. KOTO GASIB	4.106	16.628	4,05
10. DAYUN	5.717	24.269	4,25
11. BUNGA RAYA	3.979	16.064	4,04
12. MEMPURA	3.057	12.094	3,96
13. SABAK AUH	2.187	9.416	4,31
14. PUSAKO	1.633	6.604	4,04
<b>JUMLAH 2008</b> <i>Total</i>	<b>75.118</b>	<b>315.685</b>	<b>4,20</b>
2007*			
2006	75.160	312.536	4,16
2005	69.397	302.691	4,36

Sumber : Badan Pusat Statistik Propinsi Riau  
*Source : BPS-Statistics of Riau Province*

**TABEL**  
*Table* : 3.1.3

**BANYAKNYA PENDUDUK, LUAS WILAYAH DAN KEPADATAN MENURUT  
KECAMATAN, 2006**  
*Number of Population, Area and Dencity per-Sq-km by District, 2006*

KECAMATAN <i>District</i>	LUAS (km <sup>2</sup> ) <i>Area km<sup>2</sup></i>	BANYAKNYA PENDUDUK <i>Population</i>	KEPADATAN PENDUDUK PER-km <sup>2</sup> <i>Dencity per- Sq km</i>
(1)	(2)	(3)	(4)
1. MINAS	346,35	18.779	54.22
2. KANDIS	1493,65	46.572	31.18
3. SIAK	894,17	15.810	17.68
4. SUNGAI APIT	1346,33	24.460	18.17
5. SUNGAI MANDAU	1705	4.925	2.89
6. KERINCI KANAN	128,66	19.241	149.55
7. LUBUK DALAM	155,09	15.451	99.63
8. TUALANG	343,60	85.372	248.46
9. KOTO GASIB	704,70	16.628	23.50
10. DAYUN	232,24	24.269	104.50
11. BUNGA RAYA	151	16.064	32.59
12. MEMPURA	437,45	12.094	27.65
13. SABAK AUH	73,38	9.416	128.32
14. PUSAKO	544,47	6.604	12,13
<b>JUMLAH 2008</b> <i>Total</i>	<b>8.556,09</b>	<b>315.685</b>	<b>36.90</b>
2007*	8.556,09		
2006	8.556,09	312.536	36,53
2005	8.556,09	302.691	35,26

\*) Data belum tersedia / *data not available*  
Sumber : Badan Pusat Statistik Kabupaten Siak  
*Source : BPS-Statistics of Siak Regency*

**TABEL**  
*Table* : 3.1.4

**PENDUDUK MENURUT KECAMATAN DAN AGAMA, 2006\***  
*Population by Distric and Religion, 2006\**

KECAMATAN <i>Distric</i>	A G A M A R E L I G I O N					JUMLAH <i>TOTAL</i>
	Islam <i>Moslem</i>	Katolik <i>Catholic</i>	Kristen Protestan <i>Christian</i>	Hindu <i>Hindu</i>	Budha <i>Budha</i>	
(1)	(2)	(3)	(4)	(5)	(6)	(7)
1. MINAS	10.166	5.638	1.839	5	22	17.670
2. KANDIS	31.451	4.013	7.671	96	271	43.503
3. SIAK	12.048	136	743	6	1.141	14.074
4. SUNGAI APIT	20.200	0	44	0	1.610	21.854
5. SUNGAI MANDAU	4.360	17	0	0	0	4.377
6. KERINCI KANAN	17.570	974	367	33	0	18.944
7. LUBUK DALAM	11.504	370	1.788	0	0	13.662
8. TUALANG	73.397	8.327	11.664	959	1.950	96.297
9. KOTO GASIB	14.654	192	536	5	24	15.411
10. DAYUN	20.020	597	2.633	4	8	23.262
11. BUNGA RAYA	20.828	63	153	0	43	21.087
12. MEMPURA	12.997	214	55	0	49	13.315
13. SABAK AUH	8.777	11	70	0	222	9.080
14. PUSAKO**						
<b>JUMLAH 2006*</b> <i>Total</i>	<b>257.972</b>	<b>20.552</b>	<b>27.563</b>	<b>1.108</b>	<b>5.340</b>	<b>312.536</b>
2005	252.291	19.141	21.827	885	5.598	299.742

\*) Data belum tersedia/data not available

\*\*) Data tergabung dengan kecamatan induk/ *data joined with main district*

Sumber : Kantor Kependudukan Kabupaten Siak.

Source : *Population Office of Siak Regency*

**TABEL**  
Table : 3.1.5

PENDUDUK BERUMUR 10 TAHUN KE ATAS MENURUT  
STATUS PERKAWINAN DAN JENIS KELAMIN, 2008  
*Population 10 Years and Over by District and Marital Status, 2008*

JENIS KELAMIN <i>Sex</i>	BELUM KAWIN <i>Not Yet Married</i>	KAWIN <i>Married</i>	CERAI HIDUP <i>Divorce</i>	CERAI MATI <i>Widowes</i>	JUMLAH <i>Total</i>
(1)	(2)	(3)	(4)	(5)	(6)
1. Laki- Laki <i>Male</i>	47.590	75.350	442	554	123.936
2. Perempuan <i>Female</i>	37.248	70.730	2.040	5.064	115.082
<b>JUMLAH</b> <i>Total 2008</i>	84.838	146.080	2.482	5.618	239.018
2007	81.113	145.570	1.722	5.371	233.776
2006	79.692	141.290	966	5.178	227.126
2005	86.218	129.810	1.722	6.386	224.136

Sumber : Badan Pusat Statistik Propinsi Riau  
Source : *BPS-Statistics of Riau Province*



TABEL  
Table : 3.1.6

PENDUDUK BERUMUR 10 TAHUN KE ATAS MENURUT PENDIDIKAN TERTINGGI YANG  
DITAMATKAN DAN JENIS KELAMIN, 2008  
*Population 10 Years of Age and Over by Educational Attainment and Sex, 2008*

PENDIDIKAN TERTINGGI YANG DITAMATKAN <i>Educational Attainment</i>	LAKI-LAKI <i>Male</i>	PEREMPUAN <i>Female</i>	JUMLAH <i>Total</i>
(1)	(2)	(3)	(4)
1. TIDAK BELUM TAMAT SD <i>Did not Complete/Not yet Completed Primary School</i>	21.861	29.259	51.120
2. SEKOLAH DASAR <i>Primary School</i>	26.849	31.175	58.024
3. SMTP (UMUM DAN KEJURUAN) <i>Junior High School (General and Vocational)</i>	27.594	24.993	52.587
4. SMTA (UMUM dan KEJURUAN) <i>Senior High School (General)</i>	45.318	26.297	71.615
5. DIPLOMA ,S1, S2, S3 <i>Diploma and higher graduates</i>	2.314	3.358	5.672
<b>JUMLAH 2008</b>			
<i>Total</i>	123.936	115.082	239.018
2007	121.955	111.821	233.776
2006	114.094	108.814	222.908
2005	115.353	108.783	224.136

Sumber : Badan Pusat Statistik Propinsi Riau  
Source : BPS-Statistics of Riau Province

**TABEL**  
*Table* : 3.2.1

PENDUDUK BERUMUR 10 TAHUN KE ATAS DIRINCI MENURUT KEGIATAN UTAMA, DAN  
JENIS KELAMIN, 2008

*Population with 10 Years of Age and Over by Main Activity and Sex, 2008*

KEGIATAN UTAMA <i>Main Activity</i>	JENIS KELAMIN <i>Sex</i>		JUMLAH <i>Total</i>
	LAKI-LAKI <i>Male</i>	PEREMPUAN <i>Female</i>	
(1)	(2)	(3)	(4)
<b>Angkatan Kerja</b> <i>Economicaly Active</i>			
1. Bekerja <i>Working</i>	92.026	30.120	122.146
2. Mencari Pekerjaan <i>Looking for Work</i>	4.077	2.559	6.636
<b>Bukan Angkatan Kerja</b> <i>Not Economicaly Active</i>			
1. Sekolah <i>School</i>	6.930	6.795	13.725
2. Mengurus Rumahtangga <i>HouseKeeping</i>	466	20.634	21.100
3. Lainnya <i>Others</i>	1.924	1.209	3.133
4. Aktivitas pribadi <i>Private Activity</i>	17.055	45.167	62.222
<b>JUMLAH 2008</b> <i>Total</i>	<b>122.478</b>	<b>106.484</b>	<b>228.962</b>
2007	116.714	106.976	223.690
2006	115.061	112.065	227.126
2005	115.353	108.783	224.136

Sumber : Badan Pusat Statistik Propinsi Riau  
*Source : BPS-Statistics of Riau Province*

**TABEL** : 3.2.2  
**Table** : 3.2.2

**PENDUDUK BERUMUR 10 TAHUN KE ATAS YANG BEKERJA SELAMA SEMINGGU YANG  
 LALU MENURUT LAPANGAN USAHA UTAMA, 2008**

*Population with 10 Years of Age and Over who Worked During the Previous Week  
 by Industrial Origin, 2008*

LAPANGAN USAHA <i>Industrial Origin</i>	PENDUDUK BERUMUR 10 TAHUN KE ATAS <i>Population 10 Years of Age and Over</i>
(1)	(2)
1. PERTANIAN <i>Plantation</i>	58.848
2. PERTAMBANGAN DAN PENGGALIAN <i>Mining and Quarrying</i>	2.103
3. INDUSTRI <i>Industri</i>	12.530
4. LISTRIK, GAS DAN AIR MINUM <i>Electric, Gas and Drinking Water</i>	1.041
5. KONSTRUKSI <i>Construction</i>	6.646
6. PERDAGANGAN <i>Trade</i>	21.193
7. TRANSPORTASI <i>Transportation</i>	7.698
8. KEUANGAN <i>Financial</i>	2.113
9. JASA-JASA <i>Services</i>	9.974
10. LAINNYA <i>Others</i>	-
<b>JUMLAH 2008</b> <i>Total</i>	<b>122.146</b>
2007	118.929
2006	105.860
2005	108.412

Sumber : Badan Pusat Statistik Propinsi Riau  
 Source : BPS-Statistics of Riau Province

**TABEL**  
Table : 3.2.3

**BANYAKNYA PENCARI KERJA YANG MENDAFTARKAN DIRI PADA DINAS  
TENAGA KERJA MENURUT KELOMPOK UMUR DAN JENIS KELAMIN, 2008**  
*Number of Registered Job Seekers at Department of Man Power Representative's Office  
Riau by Age Group and Sex, 2008*

BULAN <i>Month</i>	10-19		20-39		40+		JUMLAH <i>Total</i>	
	LAKI-LAKI <i>Male</i>	PEREM PUAN <i>Female</i>	LAKI- LAKI <i>Male</i>	PEREM PUAN <i>Female</i>	LAKI- LAKI <i>Male</i>	PEREM PUAN <i>Female</i>	LAKI- LAKI <i>Male</i>	PEREM PUAN <i>Female</i>
(1)	(2)	(3)	(4)	(5)	(6)	(7)	(8)	(9)
JANUARI	3	8	37	55	0	1	40	64
FEBRUARI	5	0	31	36	0	0	36	36
MARET	5	4	22	23	3	0	30	27
APRIL	6	3	72	15	8	0	86	18
MEI	5	4	39	15	0	0	44	19
JUNI	5	1	30	17	3	0	38	18
JULI	9	6	38	28	3	1	50	35
AGUSTUS	7	4	56	28	1	0	64	32
SEPTEMBER	3	5	64	53	3	1	70	59
OKTOBER	28	20	294	369	5	2	327	391
NOVEMBER	11	7	377	467	2	1	390	475
DESEMBER	2	1	31	22	0	0	33	23
<b>JUMLAH 2008</b> <i>Total</i>	<b>89</b>	<b>63</b>	<b>1.091</b>	<b>1.128</b>	<b>28</b>	<b>6</b>	<b>1.208</b>	<b>1.197</b>
2007	119	65	713	537	70	31	902	633
2006	321	307	3002	1914	202	120	3525	2341
2005	186	147	1234	918	29	17	1449	1082

Sumber : Dinas Tenaga Kerja Kabupaten Siak

Source : Department of Man Power Representative's Office, Siak Regency

SITUASI PENCARI KERJA DI DEPNAKER MENURUT TINGKAT PENDIDIKAN DAN JENIS  
KELAMIN, 2008\*

TABEL

Table : 3.2.4

*Registered Job Seekers at Department of Man Power Representative's Office Siak by Sex, 2008\**

TINGKAT PENDIDIKAN <i>Educational Level</i>	PENCARI KERJA YANG BELUM DITEMPATKAN AKHIR TH 2008* <i>Job Seekers Unoccupied at The End of 2008*</i>			PENCARI KERJA YANG TELAH DITEMPATKAN AKHIR TH 2008* <i>Job Seekers Unoccupied at The End of 2008*</i>			
	LAKI-LAKI <i>Male</i>	PEREMPUAN <i>Female</i>	JUMLAH <i>Total</i>	LAKI-LAKI <i>Male</i>	PEREMPUAN <i>Female</i>	JUMLAH <i>Total</i>	
(1)	(2)	(3)	(4)	(5)	(6)	(7)	
1. TDK/ Belum tamat SD <i>Did not Completed/Not yet Completed Primary School</i>	9	7	16	0	0	0	
2. SD <i>Elementary School</i>	66	40	106	0	0	0	
3. SMTP <i>Junior High School</i>	82	42	124	0	0	0	
4. SLP Setingkat <i>Other Junior High School</i>	23	12	35	0	0	0	
5. SMA <i>Senior High School</i>	344	182	526	25	5	30	
6. STM <i>Senior Technical High School</i>	118	56	174	5	0	5	
7. SMEA <i>Senior Economic High School</i>	15	6	21	2	3	5	
8. SLA Setingkat Lainnya <i>Other Senior High School</i>	60	44	104	8	2	10	
9. DIPLOMA I, II <i>First and Second Diploma</i>	10	20	30	0	0	0	
10. SARJANA MUDA <i>Bachelor's Graduate</i>	62	102	164	0	0	0	
11. SARJANA <i>Master's Graduate</i>	113	122	235	0	0	0	
<b>JUMLAH <i>Total</i></b>	<b>2008</b>						
	2007*	902	633	1.535	40	10	50
	2006	3683	2183	5.866	222	341	563
	2005	1.135	1.004	2.139	530	80	610

\*) Data tahun 2008 belum tersedia *data not available*

Sumber : Dinas Tenaga Kerja Kabupaten Siak

Source : Department of Man Power Representative's Office, Siak Regency

## 4. SOSIAL

### 4.1 Pendidikan

Penduduk yang berpendidikan dan berkualitas tinggi merupakan sumber daya yang paling utama dalam membangun daerah. Semakin maju pendidikan berarti akan membawa berbagai pengaruh positif bagi masa depan berbagai bidang kehidupan. Demikian pentingnya peranan pendidikan, tidaklah mengherankan kalau pendidikan senantiasa banyak mendapat perhatian dari pemerintah maupun masyarakat. Melalui suatu sistem yang terpadu, maka diharapkan kualitas penduduk di Kabupaten Siak dapat lebih meningkat.

#### 4.1.1. Pendidikan Dasar

Pada tahun 2008, Taman Kanak-kanak berjumlah 116 sekolah, 6.958 murid dan 456 guru dengan rasio murid terhadap guru 15,26 dan rasio murid terhadap sekolah 59,98.

Selanjutnya pada tahun 2006 Sekolah Dasar berjumlah 217, murid 54.972 dan guru 3.242 dengan rasio murid terhadap guru 16,96 dan murid terhadap sekolah 253,33.

## 4. SOCIAL

### 4.1 Education

*The population with high quality education level reflects the success of national development. The good quality of education would give positive effects to the future. Education plays so important role in human life that the government or societies have to pay great attention to educational development. Through harmonic educational system, it is expected that the quality of population in Siak Regency can rise.*

#### 4.1.1. Primary Education

*In the year 2008, number of kindergartens were recorded at 116 schools 6,958 pupils and 456 teachers, the ratio of pupils to teacher was 15.26 and pupils to school was 59.98.*

*Furthermore, during the period of 2006 the number of elementary schools were 217 schools, 54,972 pupils and 3,242 teachers while the ratio of pupils to teachers were 16.96 and ratio pupil to schools was 253.33.*

#### 4.1.2 Pendidikan Menengah

Data statistik pendidikan menengah terbatas pada SLTP dan SMU dilingkungan Dinas Pendidikan Kabupaten Siak saja. Pada tahun 2008 terdapat 95 SLTP umum, 37 SMU dan 7 SMK dengan jumlah murid SLTP 16.829 siswa, jumlah murid SMU 7.048 dan murid SMK 1.336 siswa.

#### 4.2. Kesehatan

Pembangunan bidang kesehatan bertujuan agar semua lapisan masyarakat dapat memperoleh pelayanan kesehatan secara merata dan murah.

Dengan tujuan tersebut diharapkan akan tercapai derajat kesehatan masyarakat yang baik, yang pada gilirannya memperoleh kehidupan yang sehat dan produktif.

Pada tahun 2008 terdapat 14 puskesmas, 5 Puskesmas dengan Ruang Rawat Inap, 76 puskesmas pembantu, dan 18 Puskesmas keliling dengan roda empat.

Guna menanggulangi tingginya laju pertumbuhan penduduk, pemerintah sejak tahun 1970 an melaksanakan program Keluarga Berencana. Tujuan Keluarga Berencana adalah tercapainya suatu masyarakat yang sejahtera melalui upaya perencanaan dan pengendalian jumlah kelahiran. Dalam tabel 4.2.9 disajikan data keluarga berencana yaitu pada tahun 2008 tercatat 44.953 akseptor KB aktif.

#### 4.1.2. Secondary Education

*The data of Junior/Senior High School are restricted by the data available on schools administered by the Educational Service of Siak Regency. In 2008 there were 95 Junior High Schools, 7 vocational school and 37 Senior High Schools with 16,829 pupils from Junior High School, 7,048 students from Senior High School and 1,336 students from vocational schools.*

#### 3.2 Health

*The main purpose of health development is to offer the best service in various ways to all levels of the community.*

*In the hope that the good level of community health can be achieved, so that a healthy or productive life is also attained by all.*

*In 2008 there were 14 public health service, 5 RRI public health services, 76 assistance public health services and 18 moving public health services with four wheels.*

*To avoid rapid growth of population, since 1970 government carried out family planning program. The main purpose of this is to improve social welfare by making the attempt to plan and control birth rate. Table 4.2.9 presents family planning data which recorded 44.953 active acceptors in 2008.*

#### 4.3 Kriminal

Statistik kriminal yang disajikan dalam sub bab ini dikumpulkan dari Kantor Lembaga Pemasyarakatan Kabupaten Siak dan juga Kepolisian Resort Bengkalis.

Tambahan narapidana berdasarkan putusan pengadilan negeri di tahun 2008 pada LP Siak sebanyak 413 orang. Isi lembaga pemasyarakatan pada akhir tahun 2008 seluruhnya berjumlah 364 orang .

#### 4.4 Agama

Guna mengarahkan kehidupan beragama untuk umat dan kepentingan bersama telah tersedia tempat-tempat ibadah menurut agama yang dianut baik yang dibangun oleh pemerintah maupun oleh masyarakat. Data yang dikumpulkan dari Departemen Agama kabupaten Siak menunjukkan bahwa pada tahun 2008, terdapat 374 mesjid, 512 musholla/langgar, 11 gereja khatolik, 118 gereja protestan, 1 viihara dan 3 pura.

#### 4.3 Criminal

*Criminal statistic in this chapter collected from the Prison Office of Siak Regency and Bengkalis Resort Police.*

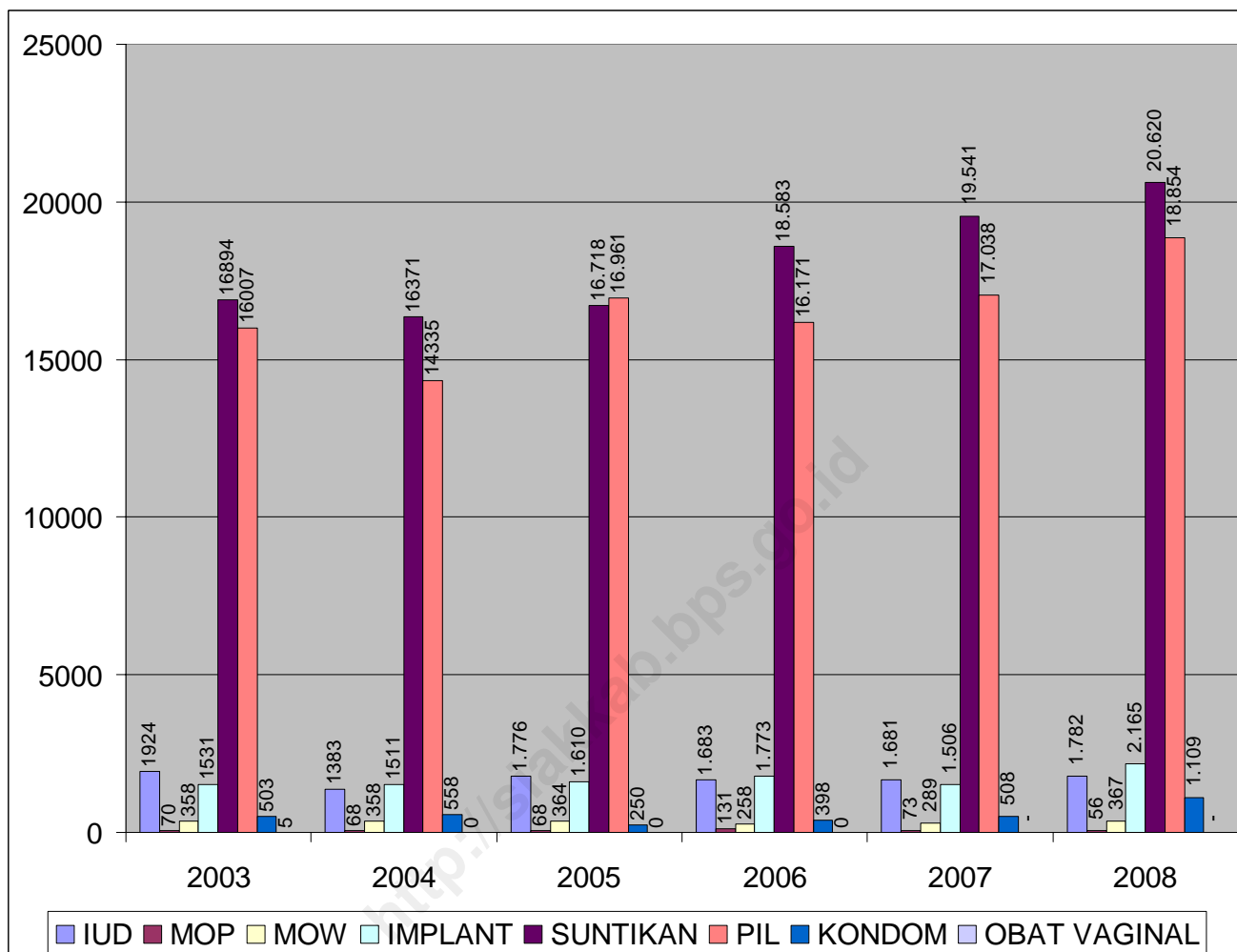
*In period of 2008 the number of prisoners added was recorded at 413 persons. The prison contains 364 prisoners at the end 2008.*

#### 4.4 Religion

*In order to direct lives based on believe in God and pray to God, worship facilities are encouraged by the Government to promote active participation in religion by each member of society. In 2008 according to Religion Departement of Siak Regency there were 374 mosques, 512 private Mosques, 11 chatolic churches, 118 protestant churces, 1 budish temple and 3 hindush temple.*



GRAFIK 4.01  
 JUMLAH PESERTA KB MENURUT ALAT KONTRASEPSI, 2003 - 2008  
 Number of Family Planning Members by Contaception Device, 2003 - 2008



BANYAKNYA SEKOLAH DI LINGKUNGAN DINAS PENDIDIKAN DAN KEBUDAYAAN  
KABUPATEN SIAK MENURUT KECAMATAN, 2008

**TABEL**  
*Table* : 4.1.1 *Number of Schools Administered in Education and Culture Service, Siak Regency by Kind of School and District, 2008*

JENIS SEKOLAH <i>Kind of School</i>		Minas	Siak	S. Apit	Tualang	K. Kanan	Dayun	B. Raya	S. Mandau
(1)		(2)	(3)	(4)	(5)	(6)	(7)	(8)	(9)
1.	TK <i>Kindergarten</i>	10	8	11	30	14	16	12	1
2.	SD <i>Elementary School</i>	12	11	23	28	13	18	12	8
3.	SDLB <i>Elementary Special School</i>	-	-	-	-	-	-	-	-
4.	SLB <i>Special School</i>	-	1	-	-	-	-	-	-
5.	SLTP/MTS <i>Junior High School</i>	7	5	10	17	6	8	7	4
6.	SMU/ALIJAH <i>Senior High School</i>	1	5	5	4	2	5	2	1
7.	SMK <i>Vocational School</i>	1	-	1	2	-	-	1	-

Lanjutan tabel 4.1.1  
Continued Table 4.1.1

JENIS SEKOLAH <i>Kind of School</i>		Kandis	L. Dalam	Kt. Gasib	Mempura	Sabak Auh	Pusako	JUMLAH <i>Total</i>
(1)	(10)	(11)	(12)	(13)	(14)	(15)	(16)	
1. TK <i>Kindergaten</i>	18	7	10	3	7	7	154	
2. SD <i>Elementary School</i>	23	8	15	9	12	7	199	
3. SDLB <i>Elementary Special School</i>	-	-	-	-	-	-	-	
4. SLB <i>Special School</i>	-	-	-	-	-	-	1	
5. SLTP <i>Junior High School</i>	19	5	7	2	4	3	104	
6. SMU <i>Senior High School</i>	6	2	3	1	3	-	40	
7. SMK <i>Vocational School</i>	2	1	-	1	-	-	9	

Sumber : Dinas Pendidikan dan Kebudayaan Kabupaten Siak

Source : *Education and Culture Representatives, Siak Regency*

**TABEL** : 4.1.2 **BANYAKNYA MURID SEKOLAH DI LINGKUNGAN DINAS PENDIDIKAN DAN KEBUDAYAAN DI KABUPATEN SIAK MENURUT JENIS SEKOLAH DAN KECAMATAN, 2008**  
*Number of Student Administered in Education and Culture, Siak Regency by Kind and District, 2008*

JENIS SEKOLAH <i>Kind of School</i>		Minas	Siak	S. Apit	Tualang	K. Kanan	Dayun	B. Raya	S. Mandau
(1)		(2)	(3)	(4)	(5)	(6)	(7)	(8)	(9)
1.	TK <i>Kindergarten</i>	474	573	338	2.206	424	778	520	31
2.	SD <i>Elementary School</i>	3.783	2.505	3.396	14.504	2.409	3.863	2.812	997
3.	SDLB <i>Elementary Special School</i>	-	-	-	-	-	-	-	-
4.	SLB <i>Special School</i>	-	-	-	-	-	-	-	-
5.	SLTP <i>Junior High School</i>	792	1.064	1.357	4.551	550	1.599	1.052	286
6.	SMU <i>Senior High School</i>	668	792	672	1.277	315	416	*	203
7.	SMK <i>Vocational School</i>	63	-	315	655	-	123	*	-

Lanjutan tabel 4.1.2  
Continued Table 4.1.2

JENIS SEKOLAH <i>Kind of School</i>		Kandis	L. Dalam	Kt. Gasib	Mempura	Sabak Auh	Pusako	JUMLAH <i>Total</i>
(1)		(10)	(11)	(12)	(13)	(14)	(15)	(16)
1.	TK <i>Kindergarten</i>	385	449	449	198	735	141	7.701
2.	SD <i>Elementary School</i>	8.015	2.124	2.632	1.799	1.405	607	50.851
3.	SDLB <i>Elementary Special School</i>	-	-	-	-	-	-	-
4.	SLB <i>Special School</i>	-	-	-	-	-	-	-
5.	SLTP <i>Junior High School</i>	2.057	37	755	489	592	226	15.407
6.	SMU <i>Senior High School</i>	415	365	457	400	497	-	6.477
7.	SMK <i>Vocational School</i>	*	-	-	698	-	-	1.854

\*) Data belum tersedia *data not available*

Sumber : Dinas Pendidikan dan Kebudayaan Kabupaten Siak

Source : *Education and Culture Representatives, Siak Regency*

BANYAKNYA GURU DI LINGKUNGAN DINAS PENDIDIKAN DAN KEBUDAYAAN KABUPATEN  
 SIAK MENURUT JENIS SEKOLAH DAN KECAMATAN, 2008

TABEL  
 Table

: 4.1.3

Number of Teachers Administered in Education and Culture Representative office, Siak  
 Regency by Kind of School and District, 2008

JENIS SEKOLAH <i>Kind of School</i>		Minas	Siak	S. Apit	Tualang	K. Kanan	Dayun	B. Raya	S. Mandau
(1)		(2)	(3)	(4)	(5)	(6)	(7)	(8)	(9)
1.	TK <i>Kindergarten</i>	29	49	25	132	29	54	39	3
2.	SD <i>Elementary School</i>	3	-	-	-	-	4	3	-
3.	SDLB <i>Elementary Special School</i>	201	193	358	605	143	286	191	98
4.	SLB <i>Special School</i>	-	-	-	-	-	-	-	-
5.	SLTP <i>Junior High School</i>	-	-	-	18	-	-	-	-
6.	SMU <i>Senior High School</i>	-	-	-	-	-	-	-	-
7.	SMK <i>Vocational School</i>	-	-	-	-	-	-	-	-

Lanjutan tabel 4.1.3  
Continued Table 4.1.3

JENIS SEKOLAH <i>Kind of School</i>		Kandis	L. Dalam	Kt. Gasib	Mempura	Sabak Auh	Pusako	JUMLAH <i>Total</i>
(1)		(10)	(11)	(12)	(13)		(14)	(15)
1.	TK <i>Kindergarten</i>	20	16	25	20	26	17	494
2.	SD <i>Elementary School</i>	306	95	207	138	161	78	3.078
3.	SDLB <i>Elementary Special School</i>	-	-	-	-	-	-	-
4.	SLB <i>Special School</i>	-	-	-	-	-	-	-
5.	SLTP <i>Junior High School</i>	6	6	34	-	23	1	274
6.	SMU <i>Senior High School</i>	25	24	47	33	36	-	611
7.	SMK <i>Vocational School</i>	-	-	-	49	-	-	117

Sumber : Dinas Pendidikan dan Kebudayaan Kabupaten Siak  
Source : *Education and Culture Representatives, Siak Regency*

**TABEL** : 4.1.4 **BANYAKNYA RUANG KELAS DI LINGKUNGAN DINAS PENDIDIKAN DAN KEBUDAYAAN**  
**Table** : 4.1.4 **KABUPATEN SIAK MENURUT JENIS SEKOLAH DAN KECAMATAN, 2008**  
*Number of Class Room Administered in Education and Culture Service, Siak Regency by Kind and District, 2008*

JENIS SEKOLAH <i>Kind of School</i>		Minas	Siak	S. Apit	Tualang	K. Kanan	Dayun	B. Raya	S. Mandau
(1)		(2)	(3)	(4)	(5)	(6)	(7)	(8)	(9)
1.	TK <i>Kindergarten</i>	-	-	-	-	-	-	-	-
2.	SD <i>Elementary School</i>	87	95	148	292	103	155	125	46
3.	SDLB <i>Elementary Special School</i>	-	-	-	-	-	-	-	-
4.	SLB <i>Special School</i>	-	-	-	-	-	-	-	-
5.	SLTP <i>Junior High School</i>	25	39	79	146	27	60	40	21
6.	SMU <i>Senior High School</i>	19	31	22	66	11	32	20	6
7.	SMK <i>Vocational School</i>	4	-	12	21	-	-	6	-



Lanjutan tabel 4.1.4  
Continued Table 4.1.4

JENIS SEKOLAH <i>Kind of School</i>	Kandis	L. Dalam	Kt. Gasib	Mempura	Sabak Auh	Pusako	JUMLAH <i>Total</i>
(1)	(10)	(11)	(12)	(13)	(14)	(15)	(16)
1. TK <i>Kindergarten</i>	-	-	-	-	-	-	-
2. SD <i>Elementary School</i>	174	76	120	56	78	36	1.591
3. SDLB <i>Elementary Special School</i>	-	-	-	-	-	-	-
4. SLB <i>Special School</i>	-	-	-	-	-	-	-
5. SLTP <i>Junior High School</i>	76	3	39	21	31	12	619
6. SMU <i>Senior High School</i>	19	13	15	15	20	-	289
7. SMK <i>Vocational School</i>	5	-	-	12	-	-	60

Sumber : Dinas Pendidikan dan Kebudayaan Kabupaten Siak  
Source : *Education and Culture Representatives, Siak Regency*

**TABEL** : 4.1.5 **BANYAKNYA ROMBONGAN BELAJAR DI LINGKUNGAN DINAS PENDIDIKAN DAN KEBUDAYAAN**  
**Table** : 4.1.5 **KABUPATEN SIAK MENURUT JENIS SEKOLAH DAN KECAMATAN, 2008**  
*Number of Studying Group Administered in Education and Culture Service, Siak Regency by Kind and District, 2008*

JENIS SEKOLAH <i>Kind of School</i>	Minas	Siak	S. Apit	Tualang	K. Kanan	Dayun	B. Raya	S. Mandau
(1)	(2)	(3)	(4)	(5)	(6)	(7)	(8)	(9)
1. TK <i>Kindergarten</i>	-	-	-	-	-	-	-	-
2. SD <i>Elementary School</i>	147	95	156	472	99	156	123	59
3. SDLB <i>Elementary Special School</i>	-	-	-	-	-	-	-	-
4. SLB <i>Special School</i>	-	-	-	-	-	-	-	-
5. SLTP <i>Junior High School</i>	-	10	13	7	-	13	13	-
6. SMU <i>Senior High School</i>	19	28	24	64	11	29	20	7
7. SMK <i>Vocational School</i>	4	-	12	18	-	-	5	-

Lanjutan tabel 4.1.5  
Continued Table 4.1.5

JENIS SEKOLAH <i>Kind of School</i>		Kandis	L. Dalam	Kt. Gasib	Mempura	Sabak Auh	Pusako	JUMLAH <i>Total</i>
(1)		(10)	(11)	(12)	(13)	(14)	(15)	(16)
1.	TK <i>Kindergaten</i>	-	-	-	-	-	-	-
2.	SD <i>Elementary School</i>	264	79	132	73	71	36	1.962
3.	SDLB <i>Elementary Special School</i>	-	-	-	-	-	-	-
4.	SLB <i>Special School</i>	-	-	-	-	-	-	-
5.	SLTP <i>Junior High School</i>	18	-	14	-	7	-	95
6.	SMU <i>Senior High School</i>	20	12	17	15	20	-	286
7.	SMK <i>Vocational School</i>	8	-	-	26	-	-	73

Sumber : Dinas Pendidikan dan Kebudayaan Kabupaten Siak  
Source : *Education and Culture Representatives, Siak Regency*

**TABEL** : 4.1.6 **BANYAKNYA RUANG KELAS DAN ROMBONGAN BELAJAR DI LINGKUNGAN DINAS PENDIDIKAN DAN KEBUDAYAAN KABUPATEN SIAK MENURUT JENIS SEKOLAH, 2008**  
*Number of Class Room and Studying Group Administered in Education and Culture Service, Siak Regency by Kind, 2008*

JENIS SEKOLAH <i>Kinds of School</i>	NEGERI <i>Public</i>		SWASTA <i>Government</i>		JUMLAH <i>Total</i>	
	ROMBEL <i>Studying Group</i>	LOKAL <i>Classroom</i>	ROMBEL <i>Studying Group</i>	LOKAL <i>Classroom</i>	ROMBEL <i>Studying Group</i>	LOKAL <i>Classroom</i>
(1)	(2)	(3)	(4)	(5)	(6)	(7)
1. TK <i>Kindergarten</i>	-	-	-	-	-	-
2. SD <i>Elementary School</i>	1.653	1.419	307	253	1.960	1.672
3. SDLB <i>Elementary Special School</i>	-	-	-	-	-	-
4. SLB <i>Special School</i>	-	-	-	-	-	-
5. SMP <i>Junior High School</i>	425	481	136	138	561	619
6. SMA <i>Senior High School</i>	232	226	54	63	286	289
7. SMK <i>Vocational School</i>	43	30	30	30	73	60

Sumber : Dinas Pendidikan dan Kebudayaan Kabupaten Siak  
 Source : *Education and Culture Representatives, Siak Regency*

**TABEL**  
*Table* : 4.2.1

**BANYAKNYA PUSKESMAS DI KABUPATEN SIAK , 2004 – 2008**  
*The Number of Public Health Center in Siak Regency , 2004 - 2008*

RINCIAN <i>Details</i>		2004	2005	2006	2007	2008*
(1)		(2)	(3)	(4)	(5)	(6)
1.	PUSKESMAS <i>Public Health Service (PHS)</i>	13	13	13	14	14
2.	PUSKESMAS RUANG RAWAT INAP <i>PHS with Beds</i>	4	5	5	5	5
3.	JUMLAH TEMPAT TIDUR PUSKESMAS <i>Number of Beds</i>	48	50	130	50	50
4.	PUSKESMAS PEMBANTU <i>Integrated PHS</i>	62	68	69	72	76
5.	PUSKESMAS KELILING DENGAN RODA 4 <i>Moving PHS with Four Wheels</i>	17	17	17	24	18
6.	PUSKESMAS KELILING DENGAN PERAHU <i>Boat PHS</i>	-	-	-	-	-

Sumber : Dinas Kesehatan Kabupaten Siak  
*Source : Health Affair Service, Siak Regency*

**TABEL**  
*Table* : 4.2.2

**BANYAKNYA PUSKESMAS DAN TEMPAT PELAYANAN KESEHATAN PEMERINTAH  
MENURUT KECAMATAN DI KABUPATEN SIAK , 2008**  
*The Number of Public Health and Government Health Service in Siak Regency , 2008*

RINCIAN <i>Details</i>	PUSKESMAS <i>Public Health Service</i>						
	MINAS	SIAK	SUNGAI APIT	BUATAN II	PERAWANG (TUALANG)	SAM SAM	KERINCI KANAN
(1)	(2)	(3)	(4)	(5)	(6)	(7)	(8)
1. PUSKESMAS <i>Public Health Service (PHS)</i>	1	1	1	1	2	1	1
2. PUSKESMAS RUANG RAWAT INAP <i>PHS with Beds</i>	1	-	1	-	1	1	-
3. JUMLAH TEMPAT TIDUR PUSKESMAS <i>Number of Beds</i>	10	-	10	-	10	10	-
4. PUSKESMAS PEMBANTU <i>Integrated PHS</i>	5	4	5	6	7	5	12
5. PUSKESMAS KELILING DENGAN RODA <i>Moving PHS with Four Wheels</i>	2	1	1	1	2	2	1
6. PUSKESMAS KELILING DENGAN PERAHU <i>Boat PHS</i>	-	-	-	-	-	-	-

Lanjutan Tabel 4.2.2  
Continued table 4.2.2

RINCIAN <i>Details</i>	PUSKESMAS <i>Public Health Service</i>						JUMLAH <i>Total</i>
	DAYUN	BANDAR SUNGAI	BUNGA RAYA	LUBUK DALAM	BENTENG HILIR	MUARA KELANTAN	
(1)	(9)	(10)	(11)	(12)	(13)	(14)	(15)
1. PUSKESMAS <i>Public Health Service (PHS)</i>	1	1	1	1	1	1	14
2. PUSKESMAS RUANG RAWAT INAP <i>PHS with Beds</i>	-	-	-	1	-	-	5
3. JUMLAH TEMPAT TIDUR PUSKESMAS <i>Number of Beds</i>	-	-	-	10	-	-	50
4. PUSKESMAS PEMBANTU <i>Integrated PHS</i>	11	1	5	5	3	5	76
5. PUSKESMAS KELILING DENGAN RODA <i>Moving PHS with Four Wheels</i>	2	2	1	1	1	1	18
6. PUSKESMAS KELILING DENGAN PERAHU <i>Boat PHS</i>	-	-	-	-	-	-	-

Sumber : Dinas Kesehatan Kabupaten Siak  
Source : Health Affair Service, Siak Regency

**TABEL** : 4.2.3 **BANYAKNYA PENDERITA DIARE MENURUT PENANGANAN DI KABUPATEN SIAK 2004 - 2008**  
*The Number of People Who Suffered from Diare and Kind of Treatment in Siak Regency, 2004 - 2008*

RINCIAN <i>Details</i>		2004	2005	2006	2007	2008
(1)		(2)	(3)	(4)	(5)	(6)
1.	PENDERITA DIARE DAPAT ORALIT <i>Sufferers get Oralit</i>	11.195	17.859	9.066	11.924	13.362
2.	PENDERITA DIARE MENDAPAT INFUS <i>Sufferers get Intravenous Feeding</i>	1.041	2.013	476	605	237
3.	PENDERITA DIARE DAPAT ANTIBIOTIK <i>Sufferers get Antibiotic</i>	-	-	-	-	-

Sumber : Dinas Kesehatan Kabupaten Siak  
 Source : Health Affair Service, Siak Regency



BANYAKNYA PENDERITA DIARE MENURUT PENANGANAN DAN PUSKESMAS DI  
KABUPATEN SIAK 2008

TABEL : 4.2.4  
Table

*The Number of People Who Suffered from Diare and Kind of Treatment by Public Health  
Centre in Siak Regency , 2008*

RINCIAN <i>Details</i>	PUSKESMAS <i>Public Health Service</i>						
	MINAS	SIAK	SUNGGAI APIT	BUATAN II	DAYUN	TUALANG (PERAWANG)	BANDAR SUNGAI
(1)	(2)	(3)	(4)	(5)	(6)	(7)	(8)
1. PENDERITA DIARE DAPAT ORALIT <i>Sufferers get Oralit</i>	1.163	445	1.064	1.191	1.096	3.210	394
2. PENDERITA DIARE MENDAPAT INFUS <i>Sufferers get Intravenous Feeding</i>	3	-	84	4	-	90	-
3. PENDERITA DIARE DAPAT ANTIBIOTIK <i>Sufferers get Antibiotic</i>	-	-	-	-	-	-	-

Lanjutan Tabel 4.2.4  
Continued table 4.2.4

RINCIAN <i>Details</i>	PUSKESMAS <i>Public Health Service</i>						JUMLAH <i>Total</i>
	KERINCI KANAN	BUNGA RAYA	LUBUK DALAM	SUNGAI MANDAU	BENTENG HILIR	SAM SAM	
(1)	(9)	(10)	(11)	(12)	(13)	(14)	(15)
1. PENDERITA DIARE DAPAT ORALIT <i>Sufferers get Oralit</i>	576	949	1.417	349	431	1.077	13.362
2. PENDERITA DIARE MENDAPAT INFUS <i>Sufferers get Intravenous Feeding</i>	-	-	54	1	-	1	237
3. PENDERITA DIARE DAPAT ANTIBIOTIK <i>Sufferers get Antibiotic</i>	-	-	-	-	-	-	-

Sumber : Dinas Kesehatan Kabupaten Siak  
Source : Health Affair Service, Siak Regency

TABEL  
Table

4.2.5

BANYAKNYA PELAYANAN PERSALINAN MENURUT TENAGA PENOLONG PERSALINAN DI  
KABUPATEN SIAK, 2004 – 2008

*The Number of Birth by Kind of Service in Siak Regency, 2004 - 2008*

RINCIAN <i>Details</i>	2004	2005	2006	2007	2008
(1)	(2)	(3)	(4)	(5)	(6)
1. PERKIRAAN JUMLAH PERSALINAN <i>Child Bearing Prediction</i>	7.860	8.089	8.259	8.518	8.437
2. PERSALINAN DITOLONG OLEH TENAGA KESEHATAN <i>Child Birth Help by Paramedic</i>	5.776	6.358	6.535	7.564	8.077
3. PERSALINAN DITOLONG OLEH DUKUN ATAU ANGGOTA KELUARGA LAINNYA <i>Child Birth Help by Non Paramedic</i>	266	900	560	466	428

Sumber : Dinas Kesehatan Kabupaten Siak  
Source : *Health Affair Service, Siak Regency*

BANYAKNYA PELAYANAN PERSALINAN MENURUT TENAGA PENOLONG PERSALINAN  
DAN PUSKESMAS DI KABUPATEN SIAK 2008

TABEL  
Table 4.2.6

*The Number of Birth Service by Kind of Service and Public Health Service in  
Siak Regency , 2008*

RINCIAN <i>Details</i>	PUSKESMAS <i>Public Health Service</i>						
	MINAS	SIAK	SUNGGAI APIT	BUATAN II	SAM SAM	DAYUN	SUNGGAI MANDAU (M. KELANTAN)
(1)	(2)	(3)	(4)	(5)	(6)	(7)	(8)
1. PERKIRAAN JUMLAH PERSALINAN <i>Child Bearing Prediction</i>	634	425	501	440	1.217	507	127
2. PERSALINAN DITOLONG OLEH TENAGA KESEHATAN <i>Child Birth Help by Paramedic</i>	565	415	386	439	1.229	579	111
3. PERSALINAN DITOLONG OLEH DUKUN ATAU ANGGOTA KELUARGA LAINNYA <i>Child Birth Help by Non Paramedic</i>	69	10	115	1	-	-	-
<b>JUMLAH <i>Total</i></b>	<b>1.268</b>	<b>850</b>	<b>1.002</b>	<b>880</b>	<b>2.446</b>	<b>1.086</b>	<b>238</b>

Lanjutan Tabel 4.2.6  
Continued table 4.2.6

RINCIAN <i>Details</i>	PUSKESMAS <i>Public Health Service</i>						JUMLAH <i>Total</i>
	KERINCI KANAN	PERAWANG (TUALANG)	BANDAR SUNGAI	BUNGA RAYA	LUBUK DALAM	BENTENG HILIR	
(1)	(9)	(10)	(11)	(12)	(13)	(14)	(15)
1. PERKIRAAN JUMLAH PERSALINAN <i>Child Bearing Prediction</i>	525	2.523	204	618	387	329	8.437
2. PERSALINAN DITOLONG OLEH TENAGA KESEHATAN <i>Child Birth Help by Paramedic</i>	509	2.468	165	524	376	311	8.077
3. PERSALINAN DITOLONG OLEH DUKUN ATAU ANGGOTA KELUARGA LAINNYA <i>Child Birth Help by Non Paramedic</i>	16	55	39	94	11	18	428
<b>JUMLAH <i>Total</i></b>	<b>1.050</b>	<b>5.046</b>	<b>408</b>	<b>1.236</b>	<b>774</b>	<b>658</b>	<b>16.942</b>

Sumber : Dinas Kesehatan Kabupaten Siak  
Source : Health Affair Service, Siak Regency

RATA RATA KUNJUNGAN DAN PENIMBANGAN BALITA DI POSYANDU DI KABUPATEN  
 SIAK, 2004 – 2008

TABEL  
 Table 4.2.7

*The Average of Visiting and Kids Under 5 Years Weighting at Integrated Service Post in Siak  
 Regency, 2004 - 2008*

RINCIAN <i>Details</i>		2004	2005	2006	2007	2008
(1)		(2)	(3)	(4)	(5)	(6)
1.	POSYANDU <i>Integrated Service Post</i>	283	295	323	329	337
2.	BALITA <i>Kids under Five Years</i>	38.581	39.698	40.565	40.743	37.736
3.	BALITA DENGAN KMS <i>Kids Under Five Years With                  Cards.</i>	23.343	32.608	34.933	35.008	37.338
4.	BALITA YANG DITIMBANG <i>Weighted Under Five Years                  Kids</i>	13.689	13.308	17.028	16.652	19.896

Sumber : Dinas Kesehatan Kabupaten Siak  
 Source : *Health Affair Service, Siak Regency*

**TABEL**  
Table 4.2.8

**RATA RATA KUNJUNGAN DAN PENIMBANGAN BALITA DI POSYANDU MENURUT  
PUSKESMAS DI KABUPATEN SIAK , 2008**  
*The Average of Visiting and Kids Under 5 Years Weighting at Integrated Service Post in  
Siak Regency , 2008*

RINCIAN <i>Details</i>	PUSKESMAS <i>Public Health Service</i>						
	MINAS	SIAK	SUNGAI APIT	BUATAN II	SAM SAM	DAYUN	SUNGAI MANDAU
(1)	(2)	(3)	(4)	(5)	(6)	(7)	(8)
1. POSYANDU <i>Integrated Service Post</i>	20	20	34	25	42	30	15
2. BALITA <i>Kids under Five Years</i>	2.366	1.960	2.929	2.065	5.832	2.849	581
3. BALITA DENGAN KMS <i>Kids Under Five Years With Cards.</i>	*	*	*	*	*	*	*
4. BALITA YANG DITIMBANG <i>Weighted Under Five Years Kids</i>	1.189	708	1.496	1.279	2.727	1.454	348

Lanjutan Tabel 4.2.8  
Continued table 4.2.8

RINCIAN <i>Details</i>	PUSKESMAS <i>Public Health Service</i>						JUMLAH <i>Total</i>
	KERINCI KANAN	PERAWANG	BANDAR SUNGAI	BUNGA RAYA	LUBUK DALAM	BENTENG HILIR	
(1)	(9)	(8)	(10)	(11)	(12)	(13)	(14)
1. POSYANDU <i>Integrated Service Post</i>	22	42	11	35	22	19	337
2. BALITA <i>Kids under Five Years</i>	2.534	9.055	1.423	2.835	1.830	1.477	37.736
3. BALITA DENGAN KMS <i>Kids Under Five Years With Cards.</i>	*	*	*	*	*	*	37.338
4. BALITA YANG DITIMBANG <i>Weighted Under Five Years Kids</i>	1.029	5.145	498	1.852	1.082	1.091	19.896

\*) Data rekap yang tersedia/*recapitulation available*  
Sumber : Dinas Kesehatan Kabupaten Siak  
Source : *Health Affair Service, Siak Regency*



**TABEL**  
*Table* : 4.2.9

**AKSEPTOR KB AKTIF MENURUT KELOMPOK KELUARGA DAN PENGGUNAAN ALAT  
KONTRASEPSI YANG DIGUNAKAN DI KABUPATEN SIAK, 2008**  
*Number of Active Family Acceptors By Kinds of Family and Contraception Method in Siak  
Regency, 2008*

ALAT KONTRASEPSI <i>Contraception Method</i>	KELOMPOK KELUARGA <i>Kind Of Family</i>			JUMLAH <i>Total</i>
	KELUARGA PRA SEJAHTERA <i>Preprosperous Family</i>	KELUARGA SEJAHTERA I <i>First Prosperous Family</i>	KELUARGA SEJAHTERA II & III <i>2nd and 3rd Prospeous Family</i>	
(1)	(2)	(3)	(4)	(5)
1. IUD	59	267	1.456	1.782
2. MOP	1	24	31	56
3. MOW	61	82	224	367
4. IMPLANT	282	713	1.170	2.165
5. SUNTIKAN	1.030	5.089	14.501	20.620
6. PIL	1.025	4.514	13.315	18.854
7. KONDOM	76	381	652	1.109
8. OBAT VAGINAL	0	0	0	0
<b>JUMLAH 2008</b> <i>Total</i>	<b>2.534</b>	<b>11.070</b>	<b>31.349</b>	<b>44.953</b>
2007	7.627	11.158	21.851	40.636
2006	8.318	9.569	21.174	39.061
2005	2.137	14.751	20.859	37.747

Sumber : BKKBN Kabupaten Siak  
Source : BKKBN, Siak Regency

**BANYAKNYA PASANGAN USIA SUBUR YANG MENJADI PESERTA KB & BUKAN  
PESERTA KB MENURUT KELOMPOK KELUARGA, 2008**

**TABEL**  
*Table* : 4.2.10

*The Number of Fertile Age Couple, The Acceptors and Nonacceptors of Family Planning By  
Kinds of Family, 2008*

KELOMPOK KELUARGA <i>Kinds of Family</i>	PASANGAN USIA SUBUR <i>Fertile Age Couple</i>				JUMLAH <i>Total</i>
	PESERTA KB <i>Acceptors</i>	BUKAN PESERTA KB <i>Not Acceptors</i>			
		HAMIL <i>Pregnant</i>	TIDAK HAMIL <i>Not Pregnant</i>		
			INGIN ANAK <i>Want Child</i>	TIDAK INGIN ANAK <i>Don't Want Child</i>	
(1)	(2)	(3)	(4)	(5)	(6)
KELUARGA PRA SEJAHTERA <i>Preprosperous Family</i>	2.534	76	252	172	3.034
KELUARGA SEJAHTERA I <i>1<sup>st</sup> Prosperous Family</i>	11.070	475	775	852	13.172
KELUARGA SEJAHTERA II&III <i>2<sup>nd</sup> and 3<sup>rd</sup> Prosperous Family</i>	31.349	1.112	5.146	9.794	47.401
<b>JUMLAH 2008 <i>Total</i></b>	<b>44.953</b>	<b>1.663</b>	<b>6.173</b>	<b>10.818</b>	<b>63.607</b>
2007	40.636	1.971	3.573	9.873	56.053
2006	39.061	4.005	8.911	3.763	55.740
2005	37.747	584	2.890	9.740	50.961

Sumber : BKKBN Kabupaten Siak  
Source : BKKBN, Siak Regency

**TABEL**  
*Table* : 4.2.11

**BANYAKNYA PESERTA KB MENURUT JALUR PELAYANAN DAN KECAMATAN, 2008**  
*The Number of Family Planning Acceptors By Service Line and District, 2008*

KECAMATAN <i>District</i>	JALUR PELAYANAN <i>Service Line</i>		JUMLAH <i>Total</i>
	PEMERINTAH <i>Government</i>	SWASTA <i>Private</i>	
(1)	(2)	(3)	(4)
1. MINAS	1.598	612	2.210
2. KANDIS	2.348	2.110	4.458
3. SIAK	1.407	1.216	2.623
4. SUNGAI APIT	1.732	1.225	2.957
5. SUNGAI MANDAU	435	265	700
6. KERINCI KANAN	1.175	1.267	2.442
7. LUBUK DALAM	673	1.318	1.991
8. TUALANG	8.689	9.123	17.812
9. KOTO GASIB	785	1.156	1.941
10. DAYUN	914	1.742	2.656
11. BUNGA RAYA	845	968	1.813
12. MEMPURA	679	808	1.487
13. SABAK AUH	578	689	1.267
14. PUSAKO	315	281	596
<b>JUMLAH 2008</b> <i>Total</i>	<b>22.173</b>	<b>22.780</b>	<b>44.953</b>
2007	20.605	20.021	40.636
2006	16.949	20.592	39.061
2005	20.597	17.150	37.747

Sumber : BKKBN Kabupaten Siak  
*Source : BKKBN, Siak Regency*

**TABEL**  
*Table* : 4.2.12

**BANYAKNYA PESERTA KB MENURUT PASANGAN USIA SUBUR DAN KECAMATAN,  
2008**

*The Number of Family Planning Acceptors By Age fertile Couple and District, 2008*

KECAMATAN <i>District</i>	PASANGAN USIA SUBUR <i>Fertil Age Couple</i>				JUMLAH <i>Total</i>
	PESERTA KB <i>Acceptors</i>	BUKAN PESERTA KB <i>Not Acceptors</i>			
		HAMIL <i>Pregnant</i>	TIDAK HAMIL <i>Not Pregnant</i>		
			INGIN ANAK <i>Want Child</i>	TIDAK INGIN ANAK <i>Don't Want Child</i>	
(1)	(2)	(3)	(4)	(5)	(6)
1. MINAS	2.210	155	432	823	3.620
2. KANDIS	4.458	271	975	1.464	7.168
3. SIAK	2.623	87	145	310	3.165
4. SUNGAI APIT	2.957	45	278	398	3.678
5. SUNGAI MANDAU	700	21	140	182	1.043
6. KERINCI KANAN	2.442	63	253	381	3.139
7. LUBUK DALAM	1.991	51	243	462	2.747
8. TUALANG	17.812	529	2.611	3.757	24.709
9. KOTO GASIB	1.941	82	115	440	2.578
10. DAYUN	2.656	137	395	610	3.798
11. BUNGA RAYA	1.813	58	209	1.079	3.159
12. MEMPURA	1.487	88	125	354	2.054
13. SABAK AUH	1.267	52	145	245	1.709
14. PUSAKO	596	24	107	313	1.040
<b>JUMLAH 2008 <i>Total</i></b>	<b>44.953</b>	<b>1.663</b>	<b>6.173</b>	<b>10.818</b>	<b>63.607</b>
2007	40.636	1.971	3.573	9.873	56.053
2006	39.061	3.938	5.304	6.740	55.534
2005	37.747	584	2.890	9.740	50.961

Sumber : BKKBN Kabupaten Siak  
Source : BKKBN, Siak Regency

**TABEL**  
*Table* : 4.2.13

**BANYAKNYA PESERTA PASANGAN USIA SUBUR, AKSEPTOR KB, PERSENTASE PUS  
YANG MENJADI AKSEPTOR KB DAN KECAMATAN, 2008**

*The Number of Family Planning Acceptors, Age fertl Couple, Percentage and District, 2008*

KECAMATAN <i>District</i>	PASANGAN USIA SUBUR <i>Fertil Age Couple</i>	AKSEPTOR KB <i>Family Planning Acceptors</i>	PERSENTASE <i>Percentage</i>
(1)	(2)	(3)	(4)
1. MINAS	3.620	2.210	61,05
2. KANDIS	7.186	4.458	62,04
3. SIAK	3.165	2.623	82,88
4. SUNGAI APIT	3.678	2.957	80,40
5. SUNGAI MANDAU	1.043	700	67,11
6. KERINCI KANAN	3.139	2.442	77,80
7. LUBUK DALAM	2.747	1.991	72,48
8. TUALANG	24.709	17.812	72,09
9. KOTO GASIB	2.578	1.941	75,29
10. DAYUN	3.798	2.656	69,93
11. BUNGA RAYA	3.159	1.813	57,39
12. MEMPURA	2.054	1.487	72,40
13. SABAK AUH	1.709	1.267	74,14
14. PUSAKO	1.040	596	57,31
<b>JUMLAH 2008</b> <i>Total</i>	<b>63.625</b>	<b>44.953</b>	<b>70,65</b>
2007	56.053	40.636	72,49
2006	55.642	39.061	70,20
2005	50.961	37.747	74,07

Sumber : BKKBN Kabupaten Siak  
Source : BKKBN, Siak Regency

**TABEL** : 4.3.1  
*Table*

**TAMBAHAN NARAPIDANA BERDASARKAN PUTUSAN PENGADILAN NEGERI PER BULAN  
MENURUT JENIS PIDANA DI KABUPATEN SIAK, 2008**

*Number Prisoners Entered per Month by Kind of Crime in Siak Regency, 2008*

BULAN <i>Month</i>	JENIS PIDANA <i>Kind</i>							
	KEJAHATAN <i>Crime</i>				PELANGGARAN <i>Violation</i>			
	2005	2006	2007	2008	2005	2006	2007	2008
(1)	(2)	(3)	(4)	(5)	(6)	(7)	(8)	(9)
1. JANUARI <i>January</i>	12	19	4	20	-	-	-	-
2. FEBRUARI <i>February</i>	17	38	20	38	-	-	-	-
3. MARET <i>March</i>	7	43	19	27	-	-	-	-
4. APRIL <i>April</i>	12	20	19	33	-	-	-	-
5. MEI <i>May</i>	30	39	30	45	-	-	-	-
6. JUNI <i>June</i>	29	34	40	36	-	-	-	-
7. JULI <i>July</i>	12	50	19	37	-	-	-	-
8. AGUSTUS <i>August</i>	13	23	28	34	-	-	-	-
9. SEPTEMBER <i>September</i>	20	23	32	43	-	-	-	-
10. OKTOBER <i>October</i>	42	11	26	19	-	-	-	-
11. NOVEMBER <i>November</i>	45	16	35	27	-	-	-	-
12. DESEMBER <i>December</i>	47	38	35	54	-	-	-	-
<b>JUMLAH</b>	<b>286</b>	<b>354</b>	<b>307</b>	<b>413</b>	<b>-</b>	<b>-</b>	<b>-</b>	<b>-</b>
<i>Total</i>								

Sumber : Lembaga Pemasyarakatan Kabupaten Siak  
Source : *Prisoner, Siak Regency*

**TABEL**  
*Table* : 4.3.2

ISI RUMAH LEMBAGA PEMASYARAKATAN/TAHANAN NEGARA MENURUT  
KEJAHATAN/PELANGGARAN, STATUS DALAM LEMBAGA PEMASYARAKATAN/ RUMAH  
TAHANAN NEGARA DAN JENIS KELAMIN, 2008  
*Content of Prison by Crime, Staus and Sex, 2008*

JENIS KEJAHATAN <i>Kind of Criminality</i>	NARAPIDANA <i>Prisoner</i>											
	2005			2006			2007			2008		
	L	P	L+P	L	P	L+P	L	P	L+P	L	P	L+P
(1)	(2)	(3)	(4)	(5)	(6)	(7)	(8)	(9)	(10)	(11)	(12)	(13)
1. Politik <i>Politics</i>	-	-	-	-	-	-	-	-	-	-	-	-
2. Ketertiban Umum <i>Public Rule</i>	11	-	11	1	-	1	6	-	6	6	-	6
3. Narkoba <i>Drugs</i>	12	-	12	62	2	64	53	3	56	55	2	57
4. Psikotropika <i>Psychotropica</i>	1	-	1	32	1	33	14	1	15	5	2	7
5. Mata Uang <i>Currency</i>	-	-	-	-	-	-	-	-	-	-	-	-
6. Memalsukan Materai/Surat <i>Paper Counterfeit</i>	-	-	-	-	-	-	-	-	-	-	-	-
7. Kesusilaan <i>Morality</i>	7	-	7	20	-	20	20	-	20	26	-	26
8. Perjudian <i>Gambling</i>	31	-	31	4	-	4	1	-	1	9	1	10
9. Penculikan <i>Kidnapping</i>	1	-	1	-	-	-	2	-	2	3	-	3
10. Pembunuhan <i>Murder</i>	2	-	2	-	-	-	2	-	2	3	-	3
11. Penganiayaan <i>Assault</i>	5	-	5	1	-	1	3	2	5	5	-	5
12. Pencurian <i>Stealing</i>	46	-	46	53	-	53	47	1	48	53	1	54
13. Perampokan <i>Robbery</i>	8	-	8	8	-	8	13	-	13	11	-	11
14. Memeras/mengancam <i>Blackmail</i>	-	-	-	1	-	1	-	-	-	-	-	-
15. Penggelapan <i>Embezzlement</i>	6	-	6	12	-	12	5	-	5	9	-	9
16. Penipuan <i>Swidle</i>	3	-	3	7	-	7	-	-	-	7	-	7
17. Merusak barang <i>Damage Thing</i>	-	-	-	-	-	-	-	-	-	-	-	-
18. Dalam jabatan <i>In function</i>	-	-	-	-	-	-	-	-	-	-	-	-
19. Penadahan <i>Fence</i>	1	-	1	5	-	5	4	1	5	2	-	2
20. Lain-lain <i>Other</i>	25	1	26	19	1	20	-	-	-	19	1	20
21. Ekonomi <i>Economic</i>	-	-	-	-	-	-	36	-	36	-	-	-
<b>JUMLAH SELURUHNYA</b> <i>Grand total</i>	<b>159</b>	<b>1</b>	<b>160</b>	<b>225</b>	<b>4</b>	<b>229</b>	<b>206</b>	<b>8</b>	<b>214</b>	<b>213</b>	<b>7</b>	<b>220</b>

Lanjutan tabel 4.3.2  
Continued table 4.3.2

JENIS KEJAHATAN <i>Kind of Criminality</i>	TAHANAN <i>Detention</i>											
	2005			2006			2007			2008		
	L	P	L+P	L	P	L+P	L	P	L+P	L	P	L+P
(1)	(14)	(15)	(16)	(17)	(18)	(19)	(20)	(21)	(22)	(23)	(24)	(25)
1. Politik <i>Politics</i>	-	-	-	-	-	-	-	-	-	-	-	-
2. Keteriban Umum <i>Public Rule</i>	7	-	7	10	-	10	24	-	24	2	-	2
3. Narkoba <i>Drugs</i>	5	7	12	2	1	3	18	-	18	22	-	22
4. Psikotropika <i>Psychotropica</i>	-	-	-	-	-	-	2	1	3	-	-	-
5. Mata Uang <i>Currency</i>	-	-	-	-	-	-	-	-	-	-	-	-
6. Memalsukan Materai/Surat <i>Paper Counterfeit</i>	-	-	-	-	-	-	-	-	-	-	-	-
7. Kesusilaan <i>Morality</i>	2	1	3	5	1	6	5	-	5	7	-	7
8. Perjudian <i>Gambling</i>	16	5	21	-	-	-	16	-	16	25	1	26
9. Penculikan <i>Kidnapping</i>	1	-	1	-	-	-	3	-	3	-	-	-
10. Pembunuhan <i>Murder</i>	-	-	-	1	-	1	-	-	-	-	-	-
11. Penganiayaan <i>Assault</i>	4	-	4	1	1	2	3	-	3	7	-	7
12. Pencurian <i>Stealing</i>	18	-	18	33	2	35	41	1	42	37	-	37
13. Perampokan <i>Robbery</i>	-	-	-	-	-	-	-	-	-	4	-	4
14. Memeras/mengancam <i>Blackmail</i>	-	-	-	-	-	-	-	-	-	2	-	2
15. Penggelapan <i>Embezzlement</i>	1	-	1	8	-	8	2	-	2	11	-	11
16. Penipuan <i>Swindle</i>	2	-	2	3	-	3	3	-	3	2	-	2
17. Merusak barang <i>Damage Thing</i>	-	-	-	-	-	-	-	-	-	-	-	-
18. Dalam jabatan <i>In function</i>	-	-	-	-	-	-	-	-	-	-	-	-
19. Penadahan <i>Fence</i>	12	-	12	2	2	4	3	-	3	8	-	8
20. Lain-lain <i>Other</i>	20	-	20	19	-	19	8	-	8	16	-	16
21. Ekonomi <i>Economic</i>	-	-	-	-	-	-	-	-	-	-	-	-
<b>JUMLAH SELURUHNYA</b> <i>Grand total</i>	<b>88</b>	<b>13</b>	<b>101</b>	<b>84</b>	<b>7</b>	<b>91</b>	<b>128</b>	<b>2</b>	<b>130</b>	<b>143</b>	<b>1</b>	<b>143</b>

Lanjutan tabel 4.3.2



Continued table 4.3.2

JENIS KEJAHATAN <i>Kind of Criminality</i>	TITIPAN <i>Entrused</i>											
	2005			2006			2007			2008		
	L	P	L+P	L	P	L+P	L	P	L+P	L	P	L+P
(1)	(26)	(27)	(28)	(29)	(30)	(31)	(32)	(33)	(34)	(35)	(36)	(37)
1. Politik <i>Politics</i>	-	-	-	-	-	-	-	-	-	-	-	-
2. Ketertiban Umum <i>Public Rule</i>	-	-	-	-	-	-	-	-	-	-	-	-
3. Narkoba <i>Drugs</i>	-	-	-	-	-	-	-	-	-	-	-	-
4. Psikotropika <i>Psychotropica</i>	-	-	-	-	-	-	-	-	-	-	-	-
5. Mata Uang <i>Currency</i>	-	-	-	-	-	-	-	-	-	-	-	-
6. Memalsukan Materai/Surat <i>Paper Counterfeit</i>	-	-	-	-	-	-	-	-	-	-	-	-
7. Kesusilaan <i>Morality</i>	-	-	-	-	-	-	-	-	-	-	-	-
8. Perjudian <i>Gambling</i>	-	-	-	-	-	-	-	-	-	-	-	-
9. Penculikan <i>Kidnapping</i>	-	-	-	-	-	-	-	-	-	-	-	-
10. Pembunuhan <i>Murder</i>	-	-	-	-	-	-	-	-	-	-	-	-
11. Penganiayaan <i>Assault</i>	-	-	-	-	-	-	-	-	-	-	-	-
12. Pencurian <i>Stealing</i>	-	-	-	-	-	-	-	-	-	-	-	-
13. Perampokan <i>Robbery</i>	-	-	-	-	-	-	-	-	-	-	-	-
14. Memeras/mengancam <i>Blackmail</i>	-	-	-	-	-	-	-	-	-	-	-	-
15. Penggelapan <i>Embezzlement</i>	-	-	-	-	-	-	-	-	-	-	-	-
16. Penipuan <i>Swindle</i>	-	-	-	-	-	-	-	-	-	-	-	-
17. Merusak barang <i>Damage Thing</i>	-	-	-	-	-	-	-	-	-	-	-	-
18. Dalam jabatan <i>In function</i>	-	-	-	-	-	-	-	-	-	-	-	-
19. Penadahan <i>Fence</i>	-	-	-	-	-	-	-	-	-	-	-	-
20. Lain-lain <i>Other</i>	-	-	-	-	-	-	-	-	-	-	-	-
21. Ekonomi <i>Economic</i>	-	-	-	-	-	-	-	-	-	-	-	-
<b>JUMLAH SELURUHNYA</b> <i>Grand total</i>	-	-	-	-	-	-	-	-	-	-	-	-

Lanjutan tabel 4.3.2  
Continued table 4.3.2

JENIS KEJAHATAN <i>Kind of Criminality</i>	JUMLAH <i>Total</i>											
	2005			2006			2007			2008		
	L	P	L+P	L	P	L+P	L	P	L+P	L	P	L+P
(1)	(38)	(39)	(40)	(41)	(42)	(43)	(44)	(45)	(46)	(47)	(48)	(49)
1. Politik <i>Politics</i>	-	-	-	-	-	-	-	-	-	-	-	-
2. Keterliban Umum <i>Public Rule</i>	18	-	18	11	-	11	30	-	30	8	-	8
3. Narkoba <i>Drugs</i>	17	7	24	64	3	67	71	3	74	77	2	79
4. Psikotropika <i>Psychotropica</i>	1	-	1	32	1	33	16	2	18	5	2	7
5. Mata Uang <i>Currency</i>	-	-	-	-	-	-	-	-	-	-	-	-
6. Memalsukan Materai/Surat <i>Paper Counterfeit</i>	-	-	-	-	-	-	-	-	-	-	-	-
7. Kesusilaan <i>Morality</i>	9	1	10	25	1	26	25	-	25	33	-	33
8. Perjudian <i>Gambling</i>	47	5	52	4	-	4	17	-	17	34	2	36
9. Penculikan <i>Kidnapping</i>	2	-	2	-	-	-	5	-	5	3	-	3
10. Pembunuhan <i>Murder</i>	2	-	2	1	-	1	2	-	2	3	-	3
11. Penganiayaan <i>Assault</i>	9	-	9	2	1	3	6	2	8	12	-	12
12. Pencurian <i>Stealing</i>	64	-	64	86	2	88	88	2	90	90	1	91
13. Perampokan <i>Robbery</i>	8	-	8	8	-	8	13	-	13	15	-	15
14. Memeras/mengancam <i>Blackmail</i>	-	-	-	1	-	1	-	-	-	2	-	2
15. Penggelapan <i>Embezzlement</i>	7	-	7	20	-	20	7	-	7	20	-	20
16. Penipuan <i>Swindle</i>	5	-	5	10	-	10	3	-	3	9	-	9
17. Merusak barang <i>Damage Thing</i>	-	-	-	-	-	-	-	-	-	-	-	-
18. Dalam jabatan <i>In function</i>	-	-	-	-	-	-	-	-	-	-	-	-
19. Penadahan <i>Fence</i>	13	-	13	7	2	9	7	1	8	10	-	10
20. Lain-lain <i>Other</i>	45	1	46	38	1	39	44	-	44	35	1	36
21. Ekonomi <i>Economic</i>	-	-	-	-	-	-	-	-	-	-	-	-
<b>JUMLAH SELURUHNYA</b> <i>Grand total</i>	<b>247</b>	<b>14</b>	<b>261</b>	<b>309</b>	<b>11</b>	<b>320</b>	<b>334</b>	<b>10</b>	<b>344</b>	<b>356</b>	<b>8</b>	<b>364</b>

Sumber : Lembaga Pemasyarakatan Kabupaten Siak

Source : *Prisoner, Siak Regency*

**TABEL** : 4.3.3 NARAPIDANA MENURUT JENIS PIDANA, HUKUMAN DAN KELAMIN DI KABUPATEN SIAK, 2008  
**Table** : 4.3.3 *Prisoners by Kind of Punishment, Status and Sex in Siak Regency, 2008*

JENIS PIDANA HUKUMAN <i>Kind of Punishment</i>	JENIS KELAMIN <i>Sex</i>								
	2006			2007			2008		
	L	P	L+P	L	P	L+P	L	P	L+P
(1)	(2)	(3)	(4)	(5)	(6)	(7)	(8)	(9)	(10)
<b>NARAPIDANA</b>									
<i>Prisoner</i>									
Pidana Mati <i>Dead Punishment</i>	-	-	-	-	-	-	-	-	-
Seumur Hidup <i>Life Time</i>	-	-	-	-	-	-	-	-	-
Lebih dari 1 Tahun (B.I) <i>More than a Year</i>	155	4	159	161	5	166	160	5	165
3 sd 12 Bulan (B.II.a) <i>3-12 Month</i>	61	-	61	40	3	43	53	2	55
Kurang dari 3 Bulan (B.II.b) <i>Less than 3 Months</i>	-	-	-	-	-	-	-	-	-
Kurungan (B.III) <i>Prison</i>	5	-	5	5	-	5	-	-	-
Lainnya <i>Other</i>	-	-	-	-	-	-	-	-	-
<b>Jumlah Total</b>	<b>221</b>	<b>4</b>	<b>225</b>	<b>206</b>	<b>8</b>	<b>214</b>	<b>213</b>	<b>7</b>	<b>220</b>
<b>TAHANAN</b>									
<i>Detention</i>									
Penyidik <i>Investigating Officer</i>	31	1	32	37	1	38	36	-	36
Penuntutan <i>Prosecution</i>	29	3	32	15	-	15	25	-	25
Pengadilan Negeri <i>State Court</i>	27	3	30	74	1	75	75	-	75
Pengadilan Tinggi <i>High Court</i>	1	-	1	2	-	2	7	-	7
Mehkamah Agung <i>Supreme Court</i>	-	-	-	-	-	-	1	-	1
Lainnya <i>Other</i>	-	-	-	-	-	-	-	-	-
<b>Jumlah Total</b>	<b>88</b>	<b>7</b>	<b>95</b>	<b>128</b>	<b>2</b>	<b>130</b>	<b>143</b>	<b>1</b>	<b>144</b>
<b>Jumlah Titipan Total of Entrused</b>	<b>-</b>	<b>-</b>	<b>-</b>	<b>-</b>	<b>-</b>	<b>-</b>	<b>-</b>	<b>-</b>	<b>-</b>
<b>JUMLAH SELURUHNYA Grand Total</b>	<b>309</b>	<b>11</b>	<b>320</b>	<b>334</b>	<b>10</b>	<b>344</b>	<b>356</b>	<b>8</b>	<b>364</b>

Sumber : Lembaga Pemasyarakatan Kabupaten Siak  
 Source : *Prisoner, Siak Regency*

**TABEL** 4.3.4  
*Table*

**BANYAKNYA PERISTIWA KEJAHATAN YANG DILAPORKAN DAN YANG  
DISELESAIKAN MENURUT POLSEK, 2008**  
*Number of Criminals Reported and Settled by Sector Police, 2008*

KESATUAN <i>Corps</i>	2006		2007		2008	
	DILAPORKAN <i>Reported</i>	DISELESAIKAN <i>Settled</i>	DILAPORKAN <i>Reported</i>	DISELESAIKAN <i>Settled</i>	DILAPORKAN <i>Reported</i>	DISELESAIKAN <i>Settled</i>
(1)	(2)	(3)	(4)	(5)	(6)	(7)
1. POLRES SIAK	81	76	136	113	629	473
2. POLSEK SIAK	63	21	31	21	*	*
3. POLSEK SUNGAI APIT	34	7	13	6	*	*
4. POLSEK TUALANG	99	80	104	90	*	*
5. POLSEK MINAS	67	21	95	34	*	*
6. POLSEK KANDIS	88	70	198	152	*	*
7. POLSEK LUBUK DALAM	40	13	17	12	*	*
8. POLSEK KERINCI KANAN	5	2	12	2	*	*
9. POLSEK BUNGA RAYA	-	-	2	-	*	*
<b>Jumlah <i>Total</i></b>	<b>477</b>	<b>290</b>	<b>608</b>	<b>430</b>	<b>629</b>	<b>473</b>

\*) Data  
belum

*tersedia data not available*  
Sumber : POLRES SIAK  
Source : Siak Resort Police

**TABEL**  
*Table* : 4.3.5

**BANYAKNYA KECELAKAAN LALU LINTAS, KORBAN DAN KERUGIAN MATERIL  
MENURUT POLSEK, 2008**

*Number of Traffic Accidents, Victims and Material Loss by Sector Police, 2008*

POLSEK/POLSEKTA <i>Sector Police/Town Sector Police</i>	JUMLAH KECELA- KAAN <i>Number of Accidents</i>	KORBAN <i>Victims</i>			KERUGIAN METERIAL <i>Material Loss (Rp)</i>	
		MENINGGAL <i>Dead</i>	LUKA BERAT <i>Heavy Injured</i>	LUKA RINGAN <i>Light Injured</i>		
(1)	(2)	(3)	(4)	(5)	(6)	
1. SIAK	178	95	156	98	1.407.250.000	
2. SUNGAI APIT	*	*	*	*	*	
3. LUBUK DALAM	*	*	*	*	*	
4. TUALANG	*	*	*	*	*	
5. MINAS	*	*	*	*	*	
6. KANDIS	*	*	*	*	*	
<b>Jumlah</b> <i>Total</i>	<b>2008</b>	<b>178</b>	<b>95</b>	<b>156</b>	<b>98</b>	<b>1.407.250.000</b>

\*) data belum tersedia *data not available*

Sumber : POLRES SIAK

Source : Siak Resort Police

**TABEL**  
**Table** : 4.3.6 **BANYAKNYA KRIMINALITAS YANG DILAPORKAN POLSEK/POLSEKTA MENURUT JENIS KRIMINALITAS DAN POLSEK/POLSEKTA, 2008**  
*Number of Crimes Reported to Sector Police/City Sector Police by Kind and Regency/ City, 2008*

Jenis Kriminalitas <i>Kind of Crimes</i>	Polres Siak (1)	Polsek Siak (2)	Polsek Sungai Apit (3)	Polsek Tualang (4)	Polsek Kandis (5)	Polsek Minas (6)	Polsek Lubuk Dalam (7)	(8)
1. Kebakaran <i>Fire</i>	13	-	-	-	-	-	-	-
2. Penipuan <i>Deception</i>	34	-	-	-	-	-	-	-
3. Uang Palsu <i>Money Counterfeiting</i>	-	-	-	-	-	-	-	-
4. Judi <i>Gambling</i>	20	-	-	-	-	-	-	-
5. Narkotika <i>Narcotic</i>	13	-	-	-	-	-	-	-
6. Senjata Api/Tajam <i>Weapon</i>	-	-	-	-	-	-	-	-
7. Perkosaan <i>Rape</i>	9	-	-	-	-	-	-	-
8. Pembunuhan <i>Murder</i>	1	-	-	-	-	-	-	-
9. Curanmor <i>Motor Vehicle Stealing</i>	36	-	-	-	-	-	-	-
10. Penganiayaan Berat <i>Severe Assault</i>	18	-	-	-	-	-	-	-
11. Penganiayaan <i>Assault</i>	48	-	-	-	-	-	-	-
12. Pencurian Biasa <i>Stealing</i>	29	-	-	-	-	-	-	-
13. Curat <i>Severe Stealing</i>	125	-	-	-	-	-	-	-
14. Curas <i>Tight stealing</i>	20	-	-	-	-	-	-	-
15. Ancam/Peras <i>Embezzlement</i>	12	-	-	-	-	-	-	-
16. Tipu/Gelap <i>Swidle</i>	52	-	-	-	-	-	-	-
17. Merusak Barang <i>Destruction</i>	19	-	-	-	-	-	-	-
18. Pencabulan <i>Indecent</i>	23	-	-	-	-	-	-	-
19. Kejahatan Lain <i>Other</i>	160	-	-	-	-	-	-	-
<b>Jumlah 2008</b>	<b>632</b>	-	-	-	-	-	-	-

Sumber : POLRES SIAK  
*Source : Siak Resort Police*

TABEL  
Table : 4.3.7

BANYAKNYA KRIMINALITAS MENURUT POLSEK/POLSEKTA, 2008  
Number of Crimes by Sector Police/City Sector Police, 2008

POLSEK/POLSEKTA <i>Sector Police/Town Sector Police</i>	JUMLAH KRIMINALITAS <i>Number of Crimes</i>			PENYELESAIAN <i>Crime Clear</i>			PERSENTASE <i>Percentage (%)</i>		
	2006	2007	2008	2006	2007	2008	2006	2007	2008
(1)	(2)	(3)	(4)	(5)	(6)	(7)	(8)	(9)	(10)
1. POLRES SIAK	81	136	632	76	113	476	93,8	83	75,3
2. POLSEK SIAK	63	31	*	21	21	*	33,3	67,7	*
3. POLSEK SUNGAI APIT	34	13	*	7	6	*	20,6	46,1	*
4. POLSEK TUALANG	99	104	*	80	90	*	80,8	86,5	*
5. POLSEK MINAS	67	95	*	21	34	*	31,3	35,7	*
6. POLSEK KANDIS	88	198	*	70	152	*	79,5	76,7	*
7. POLSEK LUBUK DALAM	40	17	*	13	12	*	32,5	70,5	*
8. POLSEK KERINCI KANAN	5	12	*	2	2	*	40,0	16,6	*
9. POLSEK BUNGA RAYA	-	2	*	-	-	*	-	-	*
<b>JUMLAH Total</b>	<b>477</b>	<b>608</b>	<b>632</b>	<b>290</b>	<b>430</b>	<b>476</b>	<b>60,8</b>	<b>70,7</b>	<b>75,3</b>

\*) data belum tersedia *data not available*

Sumber : POLRES SIAK

Source : Siak Resort Police

**BANYAKNYA PELANGGARAN LALU LINTAS (TILANG) DAN YANG DISELESAIKAN MENURUT  
POLSEK/POLSEKTA, 2008**

**TABEL**  
*Table* : 4.3.8

*Number of Cases Against The Traffic and Settled by Sector Police, 2008*

POLSEK/POLSEKTA <i>Sector Police/Town Sector Police</i>	JUMLAH PELANGGARAN <i>Number of Cases</i>			SELESAI <i>Settled</i>			PERSENTASE <i>Percentage (%)</i>		
	2006	2007	2008	2006	2007	2008	2006	2007	2008
(1)	(2)	(3)	(4)	(5)	(6)	(7)	(8)	(9)	(10)
1. SIAK	320	720	4.784	320	720	4.784	100	100	100
2. SUNGAI APIT	37	20	*	37	20	*	100	100	*
3. LUBUK DALAM	96	240	*	96	240	*	100	100	*
4. TUALANG	632	420	*	632	420	*	100	100	*
5. MINAS	90	400	*	90	400	*	100	100	*
6. KANDIS	120	388	*	120	388	*	100	100	*
7. KERINCI KANAN	27	30	*	27	30	*	100	100	*
8. SIAK (DAYUN)	73	502	*	73	502	*	100	100	*
<b>JUMLAH <i>Total</i></b>	<b>1.395</b>	<b>2.720</b>	<b>4.784</b>	<b>1.395</b>	<b>2.720</b>	<b>4.784</b>	<b>100</b>	<b>100</b>	<b>100</b>

\*) data belum tersedia *data not available*

Sumber : POLRES SIAK

Source : Siak Resort Police



**TABEL**  
*Table* : 4.3.9

**BANYAKNYA PERKARA PELANGGARAN LALU LINTAS YANG DITINDAK DENGAN  
TILANG MENURUT POLSEK/POLSEKTA JAJARAN POLRES SIAK, 2008**

*Number of Traffic Cases Getting Traffic Tickets by Sector Police/Town Sector  
Police Inside of Command Police of Riau Province, 2008*

<b>POLSEK/POLSEKTA</b> <i>Sector Police/Town Sector Police</i>	<b>2004</b>	<b>2005</b>	<b>2006</b>	<b>2007</b>	<b>2008</b>
(1)	(2)	(3)	(4)	(5)	(6)
1. SIAK	202	375	320	720	4.784
2. SUNGAI APIT	-	-	37	20	*
3. LUBUK DALAM	97	445	96	240	*
4. TUALANG	375	600	632	420	*
5. MINAS	176	368	90	400	*
6. KANDIS	114	540	120	388	*
7. KERINCI KANAN	-	356	27	30	*
8. SIAK (DAYUN)	-	349	73	502	*
<b>JUMLAH</b> <i>Total</i>	<b>964</b>	<b>3.033</b>	<b>1.395</b>	<b>2.720</b>	<b>4.784</b>

\*) data belum tersedia *data not available*

Sumber : POLRES SIAK

Source : Siak Resort Police

**TABEL**  
*Table* : 4.3.10

**BANYAKNYA SURAT IZIN MENGENJAL (SIM) YANG DIKELUARKAN OLEH  
POLRES SIAK MENURUT JENIS SIM , 2008**

*Number of Driving License Given Out by Type and Sector Police, 2008*

JENIS SIM	2004	2005	2006	2007	2008
(1)	(2)	(3)	(4)	(5)	(6)
1. SIM A	84	228	1.922	2.602	3.639
2. SIM C	375	1.365	7.012	14.399	13.541
3. SIM B.1	-	-	374	1.795	355
4. SIM B.2	-	-	109	1.201	33
<b>JUMLAH Total</b>	<b>459</b>	<b>1.695</b>	<b>10.217</b>	<b>19.997</b>	<b>17.586</b>

Sumber : POLRES SIAK  
Source : Siak Resort Police

**TABEL**  
*Table* : 4.4.1

**BANYAKNYA TEMPAT PERIBADATAN MENURUT JENIS DAN KECAMATAN, 2008**  
*Number of Worship Facility by Kind and District Which Listed in Religion Departement, 2008*

KECAMATAN <i>District</i>	MESJID <i>Mosque</i>	MUSHALLA/ LANGGAR <i>Private Mosque</i>	GEREJA <i>Church</i>		VIHARA <i>Budish Temple</i>	PURA <i>Hindush Temple</i>
			KHATOLIK <i>Chatolic</i>	PROTES- TAN <i>Protestant</i>		
	(2)	(3)	(4)	(5)	(6)	(7)
1. MINAS	18	28	4	11	-	-
2. KANDIS	56	31	-	53	-	2
3. SIAK	15	10	-	1	1	1
4. SUNGAI APIT	31	37	-	2	-	-
5. SUNGAI MANDAU	18	5	-	-	-	-
6. KERINCI KANAN	31	83	-	2	-	-
7. LUBUK DALAM	21	54	-	16	-	-
8. TUALANG	48	58	-	19	-	-
9. KOTO GASIB	30	28	2	3	-	-
10. DAYUN	30	79	5	7	-	-
11. BUNGA RAYA	21	48	-	1	-	-
12. MEMPURA	20	16	-	-	-	-
13. SABAK AUH	19	21	-	1	-	-
14. PUSAKO	16	14	-	2	-	-
<b>JUMLAH 2008 TOTAL</b>	<b>374</b>	<b>512</b>	<b>11</b>	<b>118</b>	<b>1</b>	<b>3</b>
2007	374	514	15	117	1	3
2006	346	416	8	123	6	1
2005	338	475		8	123	6

Sumber : Kantor Departemen Agama Kabupaten Siak

Source : Religion Department Representative Office, Siak Regency

**TABEL**  
*Table* : 4.4.2

**BANYAKNYA JEMAAH HAJI YANG BERANGKAT KE MEKKAH DAN YANG  
KEMBALI MENURUT JENIS KELAMIN DAN KECAMATAN, 2008**  
*Number of Hajji Pilgrims Departure to Mecca and Return by Sex and District, 2008*

KECAMATAN <i>District</i>	BERANGKAT <i>Departure</i>			MENINGGAL DUNIA <i>Dead</i>	KEMBALI <i>Return</i>
	LAKI-LAKI <i>Male</i>	PEREMPUAN <i>Female</i>	JUMLAH <i>Total</i>		
(1)	(2)	(3)	(4)	(5)	(6)
1. MINAS	1	2	3	-	3
2. KANDIS	1	1	2	-	2
3. SIAK	10	9	19	-	19
4. SUNGAI APIT	5	9	14	-	14
5. SUNGAI MANDAU	-	-	0	-	0
6. KERINCI KANAN	2	2	4	-	4
7. LUBUK DALAM	1	1	2	-	2
8. TUALANG	10	9	19	-	19
9. KOTO GASIB	3	4	7	-	7
10. DAYUN	16	12	28	-	28
11. BUNGA RAYA	3	2	5	-	5
12. MEMPURA*)	5	7	12	-	12
13. SABAK AUH	3	6	9	-	9
14. PUSAKO	-	-	0	-	0
<b>JUMLAH 2008</b> <i>Total</i>	<b>90</b>	<b>108</b>	<b>124</b>	<b>-</b>	<b>124</b>
2007	71	62	133	1	132
2006	71	62	133	1	132
2005	90	67	157	-	157

Sumber : Kantor Departemen Agama Kabupaten Siak  
*Source : Religion Department Representative Office, Siak Regency*

## 5. PERTANIAN

Data stististik pertanian yang disajikan dalam bab ini dibagi dalam 4 sub sektor yaitu :

- ☞ Pertanian Tanaman Pangan
- ☞ Perkebunan
- ☞ Peternakan dan Perikanan
- ☞ Kehutanan

### 5.1. Pertanian Tanaman Pangan

Tanaman Pangan meliputi luas panen dan produksi tanaman bahan makanan dan sayur-sayuran untuk tahun 2008 yang diperoleh dari Dinas Pertanian dan Perkebunan Kabupaten Siak.

#### 1.2. Perkebunan

Perkebunan mempunyai kedudukan yang penting didalam pengembangan pertanian baik di tingkat nasional maupun regional. Tanaman perkebunan yang merupakan tanaman perdagangan yang cukup potensial didaerah ini ialah kelapa sawit.

## 5. AGRICULTURE

*In this chapter the agriculture data are classified into :*

- ☞ *Food crops*
- ☞ *Plantation*
- ☞ *Animal Husbandry and Fishery*
- ☞ *Forestry*

### 5.1. Food crops

*Food crops cover harvested area production of food crops and vegetable within 2008 obtained from Agriculture and Estate Service Office of Siak Regency.*

#### 5.2. Plantation

*Plantation plays an important role in developing agriculture both at National and Regional level. In Siak Regency palm oil is potential in trade sector.*

### 5.3. Peternakan dan Perikanan

Pembangunan sub sektor peternakan dan perikanan untuk meningkatkan populasi dan produksi ternak dan perikanan dalam usaha memperbaiki gizi masyarakat di samping meningkatkan pendapatan peternakan.

### 5.4. Kehutanan

Hutan mempunyai peranan yang penting bagi stabilitas keadaan susunan tanah dan isinya. Luas hutan di Kabupaten Siak pada tahun 2008 adalah 855.603 Ha.

### 5.3. *Animal Husbandry and Fishery*

*The purpose of increasing animal husbandry population and fishery in relation to their production is to improve Social nutrient and to increase breeders income.*

### 5.4. *Forestry*

Forest plays an important role for stability ground structure and its content. The area of forest in Siak in 2008 period was recorded at 855.603 hectares.

**TABEL** : 5.1.1  
*Table*

**LUAS LAHAN MENURUT PENGGUNAANNYA, 2006\***

*Land Area According to Use, 2006\**

K E C A M A T A N <i>District</i>	Tipe Lahan <i>Land Type</i>					
	Lahan Sawah <i>Wet Area</i> (Ha)	Pekarangan <i>Yard</i> (Ha)	Tegal/Kebun <i>Estate</i> (Ha)	Ladang/ Huma <i>Field</i> (Ha)	Padang Rumput <i>Grass</i> (Ha)	Hutan Rakyat <i>Public</i> <i>Forest</i> (Ha)
(1)	(2)	(3)	(4)	(5)	(6)	(7)
1. MINAS	33	1.642	512	15	-	11.270
2. KANDIS	860	984	630	35	-	15.574
3. SIAK	535	518	1.574	95	26.286	-
4. SUNGAI APIT	462	4.737	4.280	730	-	11.055
5. SUNGAI MANDAU	900	1.465	14.710	3.607	29	1.000
6. KERINCI KANAN	-	25	1.733	-	-	2.500
7. LUBUK DALAM	-	549	1.585	829	5	62
8. TUALANG	145	535,35	55	16	13	53
9. KOTO GASIB	1.713	13.360	1.250	58	13	6.000
10. DAYUN	107	1.157	257	199	-	2.050
11. BUNGA RAYA	4.791	2.608	720	-	35	627
12. MEMPURA	2.002	1.250	150	250	25	-
13. SABAK AUH	50	955	6.240	4.582	-	-
<b>JUMLAH 2006</b> <i>Total</i>	<b>9.546</b>	<b>27.581</b>	<b>27.306</b>	<b>5.584</b>	<b>26.381</b>	<b>50.191</b>

Lanjutan Tabel 5.1.1  
Continued Table 5.1.1

KECAMATAN <i>District</i>	Tipe Lahan <i>Land Type</i>					
	Hutan Negara <i>State Forest</i> (Ha)	Perkebunan <i>Plantation</i> (Ha)	Rawa <i>Swamp</i> (Ha)	Tambak <i>Dyke</i> (Ha)	Kolam Empang <i>Fishpond</i> (Ha)	Sementara Tidak di Usahakan (Ha)
(1)	(8)	(9)	(10)	(11)	(12)	(13)
1. MINAS	2.561	17.261	550	-	11	27
2. KANDIS	2.343	59.754	501,20	-	51	56
3. SIAK	8.004	2.812	100	-	13	24.130
4. SUNGAI APIT	77.288	11.684	207	-	3	16.191
5. SUNGAI MANDAU	23.855	8.750	1.000	-	15	30.500
6. KERINCI KANAN	-	11.527	-	-	20	10.437
7. LUBUK DALAM	-	3.958	196	-	8,25	135
8. TUALANG	10.596,65	17.006	73	-	208	334
9. KOTO GASIB	28.106	18.303	707	-	12	318
10. DAYUN	109.675,39	21.694	324	-	40	750
11. BUNGA RAYA	3.440	3.440	155	-	300	6.620
12. MEMPURA	-	3.303	25	-	10	150
13. SABAK AUH	6.600	4.546	820	-	38	4.792
<b>JUMLAH 2006 <i>Total</i></b>	<b>311.947</b>	<b>176.189</b>	<b>3.813</b>	<b>-</b>	<b>673</b>	<b>89.498</b>



Lanjutan Tabel 5.1.1  
Continued Table 5.1.1

KECAMATAN <i>District</i>	Tipe Lahan <i>Land Type</i>	
	Lain-lain (Ha)	Jumlah <i>Total</i> (Ha)
(1)	(14)	(15)
1. MINAS	753	34.635
2. KANDIS	14.633	95.421
3. SIAK	2.592	66.659
4. SUNGAI APIT	7.996	134.633
5. SUNGAI MANDAU	84.669	170.500
6. KERINCI KANAN	300	26.542,00
7. LUBUK DALAM	8.191	15.509
8. TUALANG	5.325	34.360
9. KOTO GASIB	630	70.470
10. DAYUN	1.080	137.332,64
11. BUNGA RAYA	733	69.547
12. MEMPURA	173	7.338
13. SABAK AUH	15.122	43.745
<b>JUMLAH 2006</b> <i>Total</i>	<b>126.902</b>	<b>855.609</b>

\*) Data 2007-2008 belum tersedia/*data not available*  
Sumber : Dinas Pertanian dan Perkebunan Kabupaten Siak  
*Source : Agriculture and Estate Service, Siak Regency*

TABEL  
: 5.1.2  
Table

PEMANFAATAN LAHAN SAWAH MENURUT JENIS IRIGASI, 2007\*  
*Wet Area used According to irrigation kinds, 2007\**

K E C A M A T A N <i>District</i>	Sumber Irigasi <i>Irrigation Source</i>				Tadah Hujan dan Pasang Surut <i>Rain Cistern and Rise Subsidied (Ha)</i>	Jumlah Total (Ha)
	Teknis <i>Technics</i>	Setengah Teknis <i>Half Technics</i>	Sederhana <i>Simple</i>	Irigasi Desa Non PU <i>Village Irrigation Non Pu</i>		
(1)	(2)	(3)	(4)	(5)	(6)	(7)
1. MINAS	-	-	-	33	-	33
2. KANDIS	-	-	150	-	350	500
3. SIAK	-	-	-	-	65	65
4. SUNGAI APIT	-	-	-	-	349	349
5. SUNGAI MANDAU	-	-	120	-	95	215
6. KERINCI KANAN	-	-	-	-	-	-
7. LUBUK DALAM	-	-	-	-	-	-
8. TUALANG	-	-	-	-	55	55
9. KOTO GASIB	-	-	-	-	92	92
10. DAYUN	-	-	-	-	80	80
11. BUNGA RAYA	50	1.812	-	-	1996	3.858
12. MEMPUA	-	-	-	-	50	50
13. SABAK AUH	-	-	-	-	1.465	1.465
<b>JUMLAH 2008 <i>Total</i></b>	<b>50</b>	<b>1.812</b>	<b>270</b>	<b>33</b>	<b>4.597</b>	<b>6.762</b>

\*) Data belum tersedia *data not available*

Sumber : Dinas Pertanian dan Perkebunan Kabupaten Siak

Source : *Agriculture and Estate Service, Siak Regency*

TABEL  
Table: 5.1.3

PEMANFAATAN LAHAN SAWAH MENURUT INTENSITAS PERTANAMAN, 2007\*  
*Wet Land Use According to Planted Intensity, 2007\**

KECAMATAN <i>District</i>	Luas Intensitas Penanaman (IP) <i>Planted Intensity Wide</i>		Total (Ha)
	IP 0-100	IP 100-200	
(1)	(2)	(3)	(4)
1. MINAS	1	32	33
2. KANDIS	500	-	500
3. SIAK	52	13	65
4. SUNGAI APIT	349	-	349
5. SUNGAI MANDAU	215	-	215
6. KERINCI KANAN	-	-	-
7. LUBUK DALAM	-	-	-
8. TUALANG	55	-	55
9. KOTO GASIB	92	-	92
10. DAYUN	100	-	100
11. BUNGA RAYA	3.814	50	3.864
12. MEMPURA	50	-	50
13. SABAK AUH	1.465	-	1.465
<b>JUMLAH 2008</b> <i>Total</i>	<b>6.693</b>	<b>95</b>	<b>6.788</b>

\*) Data belum tersedia *data not available*

Sumber : Dinas Pertanian dan Perkebunan Kabupaten Siak

Source : *Agriculture and Estate Service, Siak Regency*

TABEL  
Table : 5.1.4

JUMLAH PENYULUH PERTANIAN LAPANGAN MENURUT KECAMATAN, 2008  
*Number of Agriculture Information Officer, 2008*

KECAMATAN <i>District</i>	JUMLAH PPL <i>Number of Agriculture Information Officer</i>
(1)	(2)
1. SIAK	6
2. MEMPURA	6
3. BUNGA RAYA	17
4. SUNGAI APIT	6
5. SABAK AUH	4
6. DAYUN	4
7. TUALANG	5
8. SUNGAI MANDAU	4
9. KERINCI KANAN	5
10. KANDIS	3
11. MINAS	3
12. KOTO GASIB	5
13. LUBUK DALAM	3
<b>JUMLAH 2008</b> <i>Total</i>	<b>71</b>

Sumber : Dinas Pertanian dan Perkebunan Kabupaten Siak  
Source : *Agriculture and Estate Service, Siak Regency*

TABEL  
: 5.1.5  
Table

LUAS TANAM, LUAS PANEN DAN PRODUKSI PADI MENURUT  
KECAMATAN, 2008  
*Paddy Planted Area, Harvested Area and Production by District, 2008*

KECAMATAN <i>District</i>	Luas Tanam <i>Planted Area</i> (Ha)	Luas Panen <i>Harvested Area</i> (Ha)	Produksi <i>Production</i> (Ton)
(1)	(2)	(3)	(4)
1. SIAK	25	5	13,31
2. MEMPURA	-	-	-
3. BUNGA RAYA	5.582	5.451	23.379,34
4. SUNGAI APIT	124	150	410,25
5. SABAK AUH	1.623	1.096	3.537,89
6. DAYUN	-	-	-
7. TUALANG	-	-	-
8. SUNGAI MANDAU	214	260	768,30
9. KERINCI KANAN	-	-	-
10. KANDIS	525	715	2.073,50
11. MINAS	25	25	75,00
12. KOTO GASIB	-	-	-
13. LUBUK DALAM	-	-	-
<b>JUMLAH 2008</b> <i>Total</i>	<b>8.118</b>	<b>7.702</b>	<b>30.258</b>

Sumber : Dinas Pertanian dan Perkebunan Kabupaten Siak  
Source : *Agriculture and Estate Service, Siak Regency*

TABEL : 5.1.6 LUAS TANAM, LUAS PANEN DAN PRODUKSI PADI SAWAH MENURUT KECAMATAN, 2008  
 Table *Wetland Paddy Planted Area, Harvested Area and Production by District, 2008*

K E C A M A T A N <i>District</i>	Luas Tanam <i>Planted Area</i> (Ha)	Luas Panen <i>Harvested Area</i> (Ha)	Produksi <i>Production</i> (Ton)
(1)	(2)	(3)	(4)
1. SIAK	5	5	14,50
2. MEMPURA	-	-	-
3. BUNGA RAYA	5.553	5.428	23.340,40
4. SUNGAI APIT	52	54	178,20
5. SABAK AUH	1.551	1.041	3.435,30
6. DAYUN	-	-	-
7. TUALANG	-	-	-
8. SUNGAI MANDAU	135	154	462,00
9. KERINCI KANAN	-	-	-
10. KANDIS	192	214	620,60
11. MINAS	25	25	75,00
12. KOTO GASIB	-	-	-
13. LUBUK DALAM	-	-	-
<b>JUMLAH 2008</b> <i>Total</i>	<b>7.513</b>	<b>6.921</b>	<b>28.126</b>

Sumber : Dinas Pertanian dan Perkebunan Kabupaten Siak  
 Source : *Agriculture and Estate Service, Siak Regency*

TABEL : 5.1.7  
 Table LUAS TANAM, LUAS PANEN DAN PRODUKSI PADI LADANG MENURUT KECAMATAN, 2008  
*Dryland Paddy Planted Area, Harvested Area and Production by District, 2008*

KECAMATAN <i>District</i>	Luas Tanam <i>Planted Area</i> (Ha)	Luas Panen <i>Harvested Area</i> (Ha)	Produksi <i>Production</i> (Ton)
(1)	(2)	(3)	(4)
1. SIAK	20	-	-
2. MEMPURA	-	-	-
3. BUNGA RAYA	29	23	70,15
4. SUNGAI APIT	72	96	278,40
5. SABAK AUH	72	55	159,50
6. DAYUN	-	-	-
7. TUALANG	-	-	-
8. SUNGAI MANDAU	79	106	302,10
9. KERINCI KANAN	-	-	-
10. KANDIS	333	501	1.452,90
11. MINAS	-	-	-
12. KOTO GASIB	-	-	-
13. LUBUK DALAM	-	-	-
<b>JUMLAH 2008</b> <i>Total</i>	<b>605</b>	<b>781</b>	<b>2.263</b>

Sumber : Dinas Pertanian dan Perkebunan Kabupaten Siak  
 Source : *Agriculture and Estate Service, Siak Regency*

TABEL : 5.1.8  
Table

LUAS TANAM, LUAS PANEN DAN PRODUKSI JAGUNG MENURUT  
KECAMATAN, 2008  
*Maize Planted Area, Harvested Area and Production by District, 2008*

KECAMATAN <i>District</i>	Luas Tanam <i>Planted Area</i> (Ha)	Luas Panen <i>Harvested Area</i> (Ha)	Produksi <i>Production</i> (Ton)
(1)	(2)	(3)	(4)
1. SIAK	18	13	37,83
2. MEMPURA	430	307	769,04
3. BUNGA RAYA	48	20	41,80
4. SUNGAI APIT	84	88	256,52
5. SABAK AUH	9	9	22,28
6. DAYUN	37	32	78,72
7. TUALANG	5	6	14,49
8. SUNGAI MANDAU	13	13	32,83
9. KERINCI KANAN	19	17	40,97
10. KANDIS	43	39	97,89
11. MINAS	43	40	97,89
12. KOTO GASIB	43	31	64,48
13. LUBUK DALAM	44	15	43,50
<b>JUMLAH 2008</b> <i>Total</i>	<b>836</b>	<b>630</b>	<b>1.767,78</b>

Sumber : Dinas Pertanian dan Perkebunan Kabupaten Siak  
Source : *Agriculture and Estate Service, Siak Regency*



**TABEL**  
*Table*

: 5.1.9

**LUAS TANAM, LUAS PANEN DAN PRODUKSI KEDELAI MENURUT  
KECAMATAN, 2007\***  
*Soybeans Planted Area, Harvested Area and Production by District, 2007\**

<b>K E C A M A T A N</b> <i>District</i>	<b>Luas Tanam</b> <i>Planted Area</i> (Ha)	<b>Luas Panen</b> <i>Harvested Area</i> (Ha)	<b>Produksi</b> <i>Production</i> (Ton)
(1)	(2)	(3)	(4)
1. MINAS	-	-	-
2. KANDIS	-	-	-
3. SIAK	1	1	0,82
4. SUNGAI APIT	-	-	-
5. SUNGAI MANDAU	-	-	-
6. KERINCI KANAN	7	3	2,55
7. LUBUK DALAM	-	-	-
8. TUALANG	4	5	4,33
9. KOTO GASIB	-	-	-
10. DAYUN	-	-	-
11. BUNGA RAYA	-	-	-
12. MEMPURA	-	-	-
13. SABAK AUH	-	-	-
<b>JUMLAH 2008</b> <i>Total</i>	<b>12</b>	<b>9</b>	<b>10,40</b>

\*) Data belum tersedia *data not available*

Sumber : Dinas Pertanian dan Perkebunan Kabupaten Siak

Source : *Agriculture and Estate Service, Siak Regency*

**TABEL**  
*Table* : 5.1.10

**LUAS TANAM, LUAS PANEN DAN PRODUKSI KACANG TANAH MENURUT  
KECAMATAN, 2008**  
*Peanuts Planted Area, Harvested Area and Production by District, 2008*

<b>K E C A M A T A N</b> <i>District</i>	<b>Luas Tanam</b> <i>Planted Area</i> (Ha)	<b>Luas Panen</b> <i>Harvested Area</i> (Ha)	<b>Produksi</b> <i>Production</i> (Ton)
(1)	(2)	(3)	(4)
1. SIAK	-	-	-
2. MEMPURA	-	-	-
3. BUNGA RAYA	10	10	12,75
4. SUNGAI APIT	-	-	-
5. SABAK AUH	-	1	0,98
6. DAYUN	41	37	33,30
7. TUALANG	8	9	8,37
8. SUNGAI MANDAU	6	6	5,55
9. KERINCI KANAN	7	7	6,48
10. KANDIS	38	43	41,28
11. MINAS	36	36	38,70
12. KOTO GASIB	1	3	2,85
13. LUBUK DALAM	3	4	4,20
<b>JUMLAH 2008</b> <i>Total</i>	<b>150</b>	<b>156</b>	<b>154</b>

Sumber : Dinas Pertanian dan Perkebunan Kabupaten Siak  
*Source : Agriculture and Estate Service, Siak Regency*

**TABEL**  
*Table* : 5.1.11

**LUAS TANAM, LUAS PANEN DAN PRODUKSI UBI KAYU MENURUT  
KECAMATAN, 2008**  
*Kaspe Cassava Planted Area, Harvested Area and Production by  
District, 2008*

<b>K E C A M A T A N</b> <i>District</i>	<b>Luas Tanam</b> <i>Planted Area</i> (Ha)	<b>Luas Panen</b> <i>Harvested Area</i> (Ha)	<b>Produksi</b> <i>Production</i> (Ton)
(1)	(2)	(3)	(4)
1. SIAK	15	15	157,50
2. MEMPURA	56	43	453,65
3. BUNGA RAYA	34	40	508,00
4. SUNGAI APIT	48	45	495,00
5. SABAK AUH	13	14	150,64
6. DAYUN	36	42	475,65
7. TUALANG	20	15	176,25
8. SUNGAI MANDAU	8	7	78,93
9. KERINCI KANAN	13	12	134,40
10. KANDIS	147	125	1.410,00
11. MINAS	42	41	467,40
12. KOTO GASIB	12	13	160,88
13. LUBUK DALAM	10	17	191,25
<b>JUMLAH 2008</b> <i>Total</i>	<b>454</b>	<b>429</b>	<b>4.860</b>

Sumber : Dinas Pertanian dan Perkebunan Kabupaten Siak  
*Source : Agriculture and Estate Service, Siak Regency*

**TABEL**  
*Table* : 5.1.12

**LUAS TANAM, LUAS PANEN DAN PRODUKSI UBI JALAR MENURUT  
KECAMATAN, 2008**  
*Tuber Planted Area, Harvested Area and Production by District, 2008*

<b>K E C A M A T A N</b> <i>District</i>	<b>Luas Tanam</b> <i>Planted Area</i> (Ha)	<b>Luas Panen</b> <i>Harvested Area</i> (Ha)	<b>Produksi</b> <i>Production</i> (Ton)
(1)	(2)	(3)	(4)
1. SIAK	5	5	38,50
2. MEMPURA	8	9	68,63
3. BUNGA RAYA	18	25	212,50
4. SUNGAI APIT	-	-	-
5. SABAK AUH	2	1	8,40
6. DAYUN	16	12	94,80
7. TUALANG	9	10	104,98
8. SUNGAI MANDAU	1	2	15,60
9. KERINCI KANAN	9	9	70,83
10. KANDIS	24	27	210,60
11. MINAS	31	30	237,60
12. KOTO GASIB	1	2	16,98
13. LUBUK DALAM	3	4	31,20
<b>JUMLAH 2008</b> <i>Total</i>	<b>127</b>	<b>136</b>	<b>1.111</b>

Sumber : Dinas Pertanian dan Perkebunan Kabupaten Siak  
*Source : Agriculture and Estate Service, Siak Regency*

**TABEL**  
*Table* : 5.1.13

**LUAS TANAM, LUAS PANEN DAN PRODUKSI CABAI MENURUT  
KECAMATAN, 2008**  
*Chili Planted Area, Harvested Area and Production by District, 2008*

<b>K E C A M A T A N</b> <i>District</i>	<b>Luas Tanam</b> <i>Planted Area</i> (Ha)	<b>Luas Panen</b> <i>Harvested Area</i> (Ha)	<b>Produksi</b> <i>Production</i> (Ton)
(1)	(2)	(3)	(4)
1. SIAK	6	6	16,31
2. MEMPURA	15	18	48,69
3. BUNGA RAYA	22	23	68,03
4. SUNGAI APIT	5	5	13,26
5. SABAK AUH	5	6	16,19
6. DAYUN	14	15	38,25
7. TUALANG	12	11	29,17
8. SUNGAI MANDAU	13	7	18,21
9. KERINCI KANAN	5	7	17,14
10. KANDIS	51	26	72,93
11. MINAS	21	23	65,11
12. KOTO GASIB	5	5	13,25
13. LUBUK DALAM	2	2	4,90
<b>JUMLAH 2008</b> <i>Total</i>	<b>176</b>	<b>154</b>	<b>421</b>

Sumber : Dinas Pertanian dan Perkebunan Kabupaten Siak  
*Source : Agriculture and Estate Service, Siak Regency*

**TABEL**  
*Table* : 5.1.14

**LUAS AREAL, PRODUKTIVITAS DAN PRODUKSI KELAPA SAWIT, 2008**  
*Vast, Productivity and Production of Oil Palms, 2008*

KECAMATAN <i>District</i>	Luas Areal <i>Vast (Ha)</i>				Produktivitas <i>Productivity</i> (Ton/Ha)	Produksi <i>Production</i> (Ton)
	TBM	TM	TTR	Jumlah		
(1)	(2)	(3)	(4)	(5)	(6)	(7)
1. SIAK	1.998	50	-	2.048	12	600
2. MEMPURA	706	609	-	1.315	14	8.526
3. BUNGA RAYA	373	147	-	520	17	2.499
4. SUNGAI APIT	4.420	463	18	4.901	17	7.871
5. SABAK AUH	765	1.265	-	2.030	14	17.710
6. DAYUN	2.720	19.259	-	21.979	22	423.698
7. TUALANG	5.678	18.972	-	24.650	22	417.384
8. SUNGAI MANDAU	2.899	1.948	-	4.847	16	31.168
9. KERINCI KANAN	150	27.335	-	27.485	22	601.370
10. KANDIS	5.149	25.129	-	30.278	25	628.225
11. MINAS	4.430	19.800	90	24.320	25	495.000
12. KOTO GASIB	1.232	2.522	-	3.754	29	73.138
13. LUBUK DALAM	292,5	11.051,25	-	11.344	23	254.179
<b>J U M L A H 2008</b> <i>Total</i>	<b>30.813</b>	<b>128.550</b>	<b>108</b>	<b>159.471</b>		<b>2.961.368</b>

TBM :Tanaman Belum Menghasilkan/*Unproduce Plant*

TM : Tanaman Menghasilkan/*Produced Plant*

TTR : Tanaman Tua Rusak/*Damaged Plant*

Sumber : Dinas Pertanian dan Perkebunan Kabupaten Siak

Source : *Agriculture and Estate Service, Siak Regency*

**TABEL**  
*Table* : 5.1.15

**LUAS AREAL DAN PRODUKSI KELAPA, 2008**  
*Vast and Production of Coconut, 2008*

KECAMATAN <i>District</i>	Luas Areal <i>Vast (Ha)</i>				Produktivitas <i>Productivity</i> (Ton/Ha)	Produksi <i>Production</i> (Ton)
	TBM	TM	TTR	Jumlah		
(1)	(2)	(3)	(4)	(5)	(6)	(7)
1. SIAK	21	107	-	128	1,50	160,50
2. MEMPURA	13	21	9,00	43	1,40	29,40
3. BUNGA RAYA	20	-	-	20	1,60	-
4. SUNGAI APIT	259	806	240	1.305	2,00	1.612
5. SABAK AUH	760	42	350,00	1.152	1,80	75,60
6. DAYUN	3	39	40	82	1,60	62,40
7. TUALANG	20	8	-	28	1,50	12,00
8. SUNGAI MANDAU	45	75	6,00	126	1,40	105,00
9. KERINCI KANAN	-	31	-	31	1,30	40,30
10. KANDIS	71	114	-	185	1,40	159,60
11. MINAS	-	-	-	-	1,40	-
12. KOTO GASIB	-	-	-	-	1,50	-
13. LUBUK DALAM	4	38	-	42	1,20	45,60
<b>J U M L A H 2008</b> <i>Total</i>	<b>1.216</b>	<b>1.281</b>	<b>645</b>	<b>3.142</b>		<b>2.302,40</b>

TBM : Tanaman Belum Menghasilkan/*Unproduce Plant*

TM : Tanaman Menghasilkan/*Produced Plant*

TTR : Tanaman Tua Rusak/*Damaged Plant*

Sumber : Dinas Pertanian dan Perkebunan Kabupaten Siak

*Source : Agriculture and Estate Service, Siak Regency*

**TABEL**  
*Table* : 5.1.16

**LUAS AREAL DAN PRODUKSI KARET, 2008**  
*Vast and Production of Rubber , 2008*

KECAMATAN <i>District</i>	Luas Areal <i>Vast (Ha)</i>				Produktivitas <i>Productivity</i> (Ton/Ha)	Produksi <i>Production</i> (Ton)
	TBM	TM	TTR	Jumlah		
(1)	(2)	(6)	(7)	(5)	(6)	(7)
1. SIAK	286	1.299	653	2.238	1,20	1.558,80
2. MEMPURA	99	1.327	1.071,00	2.497	1,10	1.459,70
3. BUNGA RAYA	74	32	-	106	1,10	35,20
4. SUNGAI APIT	463	2.563	971	3.997	1,10	2.819,30
5. SABAK AUH	24	384	457,00	865	1,10	422,40
6. DAYUN	50	104	-	154	1,00	104,00
7. TUALANG	93	322	31,00	446	1,20	386,40
8. SUNGAI MANDAU	1.210	1.767	205,00	3.182	0,84	1.484,28
9. KERINCI KANAN	-	89	-	89	0,84	74,76
10. KANDIS	-	82	-	82	0,86	70,52
11. MINAS	26	165	-	191	0,90	148,50
12. KOTO GASIB	91	698	4,00	793	0,90	628,20
13. LUBUK DALAM	-	20	-	20	0,84	16,80
<b>J U M L A H 2008</b> <i>Total</i>	<b>2.416</b>	<b>8.852</b>	<b>3.392</b>	<b>14.660</b>		<b>9.208,86</b>

TBM :Tanaman Belum Menghasilkan/*Unproduce Plant*

TM: Tanaman Menghasilkan/*Produced Plant*

TTR : Tanaman Tua Rusak/*Damaged Plant*

Sumber : Dinas Pertanian dan Perkebunan Kabupaten Siak

*Source : Agriculture and Estate Service, Siak Regency*



**TABEL**  
*Table* : 5.1.17

**LUAS AREAL DAN PRODUKSI KOPI, 2008**  
*Vast and Production of Coffee , 2008*

KECAMATAN <i>District</i>	Luas Areal <i>Vast (Ha)</i>				Produktivitas <i>Productivity (Ton/Ha)</i>	Produksi <i>Pruduction (Ton)</i>
	TBM	TM	TTR	Jumlah		
(1)	(2)	(6)	(7)	(5)	(6)	(7)
1. SIAK	-	2	11	13	0,92	1,84
2. MEMPURA	19	31	4,00	54	0,90	27,90
3. BUNGA RAYA	1	1	-	2	0,95	0,95
4. SUNGAI APIT	5	121	94	220	0,96	116,16
5. SABAK AUH	-	42	11,00	53	0,95	39,90
6. DAYUN	-	1	-	1	0,75	0,75
7. TUALANG	-	-	-	-	0,75	-
8. SUNGAI MANDAU	1	2	1,00	4	0,85	1,70
9. KERINCI KANAN	-	3	-	3	0,85	2,55
10. KANDIS	-	-	-	-	-	-
11. MINAS	-	-	-	-	-	-
12. KOTO GASIB	3	8	4,00	15	0,90	7,20
13. LUBUK DALAM	1	1	1,00	3	0,80	0,80
<b>J U M L A H 2008</b> <i>Total</i>	<b>30</b>	<b>212</b>	<b>126</b>	<b>368</b>		<b>199,75</b>

TBM :Tanaman Belum Menghasilkan/*Unproduce Plant*

TM : Tanaman Menghasilkan/*Produced Plant*

TTR : Tanaman Tua Rusak/*Damaged Plant*

Sumber : Dinas Pertanian dan Perkebunan Kabupaten Siak

*Source : Agriculture and Estate Service, Siak Regency*

**TABEL**  
*Table* : 5.1.18

**LUAS AREAL DAN PRODUKSI SAGU, 2008**  
*Vast and Production of Sago Palm , 2008*

KECAMATAN <i>District</i>	Luas Areal <i>Vast (Ha)</i>				Produktivitas <i>Productivity</i> (Ton/Ha)	Produksi <i>Pruduction</i> (Ton)
	TBM	TM	TTR	Jumlah		
(1)	(2)	(6)	(4)	(5)	(6)	(7)
1. SIAK	1	1	-	2	650	650
2. MEMPURA	5	8	2	15	650	5.200
3. BUNGA RAYA	-	-	-	-	-	-
4. SUNGAI APIT	1.739	4.337	9	6.085	800	3.469.600
5. SABAK AUH	-	-	-	-	490	-
6. DAYUN	50	-	-	50	650	-
7. TUALANG	-	-	-	-	-	-
8. SUNGAI MANDAU	18	12	-	30	350	4.200
9. KERINCI KANAN	-	-	-	-	-	-
10. KANDIS	-	-	-	-	-	-
11. MINAS	-	-	-	-	-	-
12. KOTO GASIB	-	-	-	-	475	-
13. LUBUK DALAM	-	-	-	-	-	-
<b>J U M L A H 2008</b> <i>Total</i>	<b>1.813</b>	<b>4.358</b>	<b>11</b>	<b>6.182</b>		<b>3.479.650</b>

TBM :Tanaman Belum Menghasilkan/*Unproduce Plant*

TM : Tanaman Menghasilkan/*Produced Plant*

TTR : Tanaman Tua Rusak/*Damaged Plant*

Sumber : Dinas Pertanian dan Perkebunan Kabupaten Siak

*Source : Agriculture and Estate Service, Siak Regency*

TABEL  
Table : 5.1.19

JUMLAH KELOMPOK TANI MENURUT KECAMATAN, 2008  
Number of Farmer Group by District, 2008

KECAMATAN <i>District</i>	TINGKATAN KELOMPOK <i>Group Level</i>				JUMLAH <i>Total</i>
	PEMULA <i>Beginner</i>	LANJUT <i>Advanced</i>	MADYA <i>Medium</i>	UTAMA <i>Prime</i>	
(1)	(2)	(3)	(4)	(5)	(6)
1. SIAK	22	2	-	-	24
2. MEMPURA	16	25	1	-	42
3. BUNGA RAYA	11	43	9	-	63
4. SUNGAI APIT	31	16	5	-	52
5. SABAK AUH	32	17	-	-	49
6. DAYUN	66	106	43	-	215
7. TUALANG	35	-	-	-	35
8. SUNGAI MANDAU	17	5	-	-	22
9. KERINCI KANAN	10	3	207	-	220
10. KANDIS	49	21	7	-	77
11. MINAS	16	11	11	1	39
12. KOTO GASIB	22	16	47	4	89
13. LUBUK DALAM	2	23	67	-	92
14. PUSAKO	54	-	-	-	54
<b>JUMLAH 2008 <i>Total</i></b>	<b>383</b>	<b>288</b>	<b>397</b>	<b>5</b>	<b>1.073</b>

Sumber : Dinas Pertanian dan Perkebunan Kabupaten Siak  
Source : Agriculture and Estate Service, Siak Regency

**TABEL**  
*Table* : 5.2.1

**BANYAKNYA TERNAK UNGGAS YANG DIPELIHARA OLEH RUMAHTANGGA MENURUT  
JENIS UNGGAS DAN KECAMATAN (EKOR), TAHUN 2007\***

*Number of Household Poultry by Kind and District (Head), 2007\**

KECAMATAN <i>District</i>	AYAM BURAS/KAMPUNG <i>Domestic Chicken</i>	AYAM RAS <i>Layer</i>	ITIK <i>Duck</i>
(1)	(2)	(3)	(4)
1. MINAS	19.899	8.785	1.608
2. KANDIS	34.788	530	559
3. SIAK	22.916	-	1.999
4. SUNGAI APIT	26.522	-	1.264
5. SUNGAI MANDAU	3.619	-	88
6. KERINCI KANAN	14.941	318	2.261
7. LUBUK DALAM	11.882	-	919
8. TUALANG	76.727	530	886
9. KOTO GASIB	14.828	-	376
10. DAYUN	18.59	-	2.920
11. BUNGA RAYA	28.488	-	7.557
12. MEMPURA	29.556	-	628
13. SABAK AUH	5.603	1.411	1.323
<b>JUMLAH 2008</b> <i>Total</i>	<b>289.769</b>	<b>11.574</b>	<b>22.388</b>

\*) Data belum tersedia *data not available*

Sumber : Dinas Peternakan dan Perikanan Kabupaten Siak

Source : *Animal Husbandry and Fishery Service, Siak Regency*

TABEL : 5.2.2  
Table

PRODUKSI DAGING DAN TELUR UNGGAS MENURUT JENIS UNGGAS  
DAN KECAMATAN, TAHUN 2007\*

*Production of Meat and Egg by Kind of Poultry and District, tahun 2007\**

KECAMATAN <i>District</i>	AYAM BURAS/ KAMPUNG <i>Domestic Chicken</i>		AYAM RAS <i>Layer</i>		ITIK <i>Duck</i>	
	DAGING <i>Meat</i> (Kg)	TELUR <i>Egg</i> (Kg)	DAGING <i>Meat</i> (Kg)	TELUR <i>Egg</i> (Kg)	DAGING <i>Meat</i> (Kg)	TELUR <i>Egg</i> (Kg)
(1)	(2)	(3)	(4)	(5)	(6)	(7)
1. MINAS	32.696	16.877,28	48.087	-	5.893	12.733,28
2. KANDIS	57.170	29.512	3.315	-	2.046	4.420,69
3. SIAK	37.661	19.440,96	-	-	7.328	15.822,24
4. SUNGAI APIT	43.583	22.498,56	-	-	4.631	10.006,08
5. SUNGAI MANDAU	5.944	3.046,40	-	-	324	1.976,80
6. KERINCI KANAN	24.555	12.675,04	3.574	-	8.285	17.898,72
7. LUBUK DALAM	19.527	10.103,52	-	-	3.389	7.277,76
8. TUALANG	125.344	64.704,64	2.985	-	3.245	7.008,96
9. KOTO GASIB	24.369	12.579,84	-	-	1.382	2.978,08
10. DAYUN	30.417	15.702,40	-	-	10.698	21.832,16
11. BUNGA RAYA	46.818	24.168,48	-	-	27.688	59.810,24
12. MEMPURA	48.571	25.072,32	-	-	2.299	4.969,44
13. SABAK AUH	9.210	7.958	7.958	-	4.847	10.470,88
<b>J U M L A H 2008</b> <i>Total</i>	<b>505.865</b>	<b>239.267,12</b>	<b>65.919</b>	<b>-</b>	<b>82.055</b>	<b>177.205,33</b>

\*) Data belum tersedia *data not available*

Sumber : Dinas Peternakan dan Perikanan Kabupaten Siak

Source : *Animal Husbandry and Fishery Service, Siak Regency*

**TABEL**  
*Table* : 5.2.3

**PRODUKSI DAN NILAI PERIKANAN BUDIDAYA MENURUT JENIS IKAN  
TAHUN 2007\***

*Production and Value of Fresh Water by Species, 2007\**

JENIS IKAN <i>Species</i>	PRODUKSI <i>Production</i> (Kg)	NILAI <i>Value</i> (Rp.)
(1)	(2)	(3)
1. IKAN MAS	8.952	89.520.000
2. IKAN NILA	125.016	1.250.160.000
3. GURAMI	7.508	127.636.000
4. LELE DUMBO	116.966	1.052.694.000
5. PATEN/JAMBAL SIAM	13.872	138.720.000
6. BAUNG	-	-
7. BAWAL	5.586	55.860.000
<b>JUMLAH Total</b> <b>2007*</b>	<b>277.900</b>	<b>2.714.590.000</b>

\*) Data belum tersedia *data not available*

Sumber : Dinas Peternakan dan Perikanan Kabupaten Siak

Source : *Animal Husbandry and Fishery Service, Siak Regency*

**TABEL** : 5.2.4 **PRODUKSI HASIL PERIKANAN BUDIDAYA (Kg) MENURUT KECAMATAN , 2007\***  
**Table** : 5.2.4 *Production of Fisheries by District, 2007\**

KECAMATAN <i>District</i>	BAWAL <i>Pomfret</i>	NILA <i>Indigo</i>	MAS <i>Yellow</i>	GURAMI <i>Gurami</i>	LELE <i>Catfish</i>	PATIN <i>Patin</i>	BAUNG <i>Freshwater Catfish</i>	LAINNYA <i>Other Fish</i>
(1)	(2)	(3)	(4)	(5)	(6)	(7)	(8)	(9)
1. MINAS	495	19.443	499	408	4.090	230	-	-
2. KANDIS	6	14.095	-	33	2.254	12	-	-
3. SIAK	-	1.062	-	126	1.545	682	-	-
4. SUNGAI APIT	-	-	-	-	-	-	-	-
5. SUNGAI MANDAU	-	110	-	24	1.416	-	-	-
6. KERINCI KANAN	3.304	30.830	7.951	5.064	34.565	3.136	-	-
7. LUBUK DALAM	1.771	28.886	309	1.505	27.695	4.534	-	-
8. TUALANG	10	10.068	-	15	14.652	2.355	-	-
9. KOTO GASIB	-	2.274	30	45	10.989	77	-	-
10. DAYUN	-	11.716	131	222	11.587	244	-	-
11. BUNGA RAYA	-	3.662	-	20	6.268	30	-	-
12. MEMPURA	-	738	-	46	244	2.572	-	-
13. SABAK AUH	-	2.132	32	-	1.661	-	-	-
<b>J U M L A H 2008</b> <i>Total</i>	<b>5.586</b>	<b>125.016</b>	<b>8.952</b>	<b>7.508</b>	<b>116.966</b>	<b>13.872</b>	<b>-</b>	<b>-</b>

\*) Data belum tersedia *data not available*

Sumber : Dinas Peternakan dan Perikanan Kabupaten Siak

Source : *Animal Husbandry and Fishery Service, Siak Regency*

**TABEL**  
*Table* : 5.2.5

**BANYAKNYA TERNAK MENURUT JENIS DAN KECAMATAN, 2007\***  
*Number of Cattle by Kind, 2007\**

KECAMATAN <i>District</i>	SAPI <i>Cow</i>			KERBAU <i>Buffalo</i>		
	2005	2006	2007	2005	2006	2007
(1)	(2)	(3)	(4)	(5)	(6)	(7)
1. MINAS	652	685	767	137	268	161
2. KANDIS	431	452	506	255	23	300
3. SIAK	706	714	800	8	8	9
4. SUNGAI APIT	2.432	2.554	2.860	32	6	38
5. SUNGAI MANDAU	231	267	299	2	2	2
6. KERINCI KANAN	1040	1.092	1.223	5	5	6
7. LUBUK DALAM	325	343	384	3	3	4
8. TUALANG	626	657	736	22	23	26
9. KOTO GASIB	350	367	411	15	16	18
10. DAYUN	719	755	846	3	3	4
11. BUNGA RAYA	2.728	2.864	3.208	21	22	25
12. MEMPURA	416	437	490	6	6	7
13. SABAK AUH	200	210	235	6	6	7
<b>J U M L A H</b> <i>Total</i>	<b>10.856</b>	<b>11.397</b>	<b>12.765</b>	<b>515</b>	<b>391</b>	<b>607</b>



Lanjutan tabel 5.2.5  
Continued table 5.2.5

KECAMATAN <i>District</i>	KAMBING <i>Goat</i>			DOMBA <i>Sheep</i>		
	2005 (8)	2006 (9)	2007 (10)	2005 (11)	2006 (12)	2007 (13)
1. MINAS	3.580	3.759	3.947	98	-	99
2. KANDIS	3.061	3.214	3.375	43	-	48
3. SIAK	1.646	1.727	1.814	20	-	23
4. SUNGAI APIT	2.570	2.698	2.832	17	-	20
5. SUNGAI MANDAU	1.894	1.989	1.089	37	-	40
6. KERINCI KANAN	2.126	2.989	3.139	37	-	39
7. LUBUK DALAM	1.655	1.737	1.824	30	-	32
8. TUALANG	1.200	1.260	1.323	40	-	41
9. KOTO GASIB	721	757	795	25	-	27
10. DAYUN	1.457	1.530	1.607	65	-	67
11. BUNGA RAYA	3.789	3.977	4.176	75	-	79
12. MEMPURA	1.002	1.052	1.105	-	-	-
13. SABAK AUH	1.135	1.192	1.252	-	-	-
<b>JUMLAH <i>Total</i></b>	<b>25.836</b>	<b>27.881</b>	<b>28.278</b>	<b>487</b>	<b>-</b>	<b>515</b>

Lanjutan tabel 5.2.5  
Continued table 5.2.5

KECAMATAN <i>District</i>	BABI <i>Pig</i>			JUMLAH <i>Total</i>		
	2005 (14)	2006 (15)	2007 (16)	2005 (17)	2006 (18)	2007 (19)
1. MINAS	1.670	284	296	4.369	8.576	5.270
2. KANDIS	750	1.432	1.503	3.747	8.182	5.732
3. SIAK	-	11	11	2.359	4.106	2.657
4. SUNGAI APIT	-	-	-	5.034	7.828	5.750
5. SUNGAI MANDAU	-	-	-	2.127	4.152	1.430
6. KERINCI KANAN	-	16	16	3.171	6.228	4.423
7. LUBUK DALAM	-	5	3	1.983	3.743	2.247
8. TUALANG	200	-	-	1.848	3.140	2.126
9. KOTO GASIB	-	-	-	1.086	1.861	1.251
10. DAYUN	100	41	40	2.179	3.786	2.564
11. BUNGA RAYA	-	-	-	6.538	10.652	7.488
12. MEMPURA	6	-	-	1.424	2.497	1.602
13. SABAK AUH	-	-	-	1.341	2.543	1.494
<b>JUMLAH <i>Total</i></b>	<b>2.726</b>	<b>1.789</b>	<b>1.869</b>	<b>37.206</b>	<b>67.294</b>	<b>44.034</b>

\*) Data belum tersedia *data not available*

Sumber : Dinas Peternakan dan Perikanan Kabupaten Siak

Source : *Animal Husbandry and Fishery Service, Siak Regency*

**TABEL**  
*Table* : 5.3.1

**LUAS DAN PERSENTASE HUTAN MENURUT FUNGSI, 2008**  
*Forest Area and its Percentage by Function, 2008*

FUNGSI <i>Function</i>	LUAS <i>Area (Ha)</i>	PERSENTASE <i>Percentage</i>
(1)	(2)	(3)
1. Hutan Lindung <i>Protection Forest</i>	6.103,475	0,42
2. Hutan Suaka Margasatwa <i>Fauna Conservation Forest</i>	69.884,247	4,84
3. Hutan Produksi Tetap <i>Constant Production Forest</i>	770.457,753	53,41
4. Hutan Produksi Terbatas <i>Limited Production Forest</i>	215.394,378	14,93
5. Taman Hutan Raya <i>Great Forest Garden</i>	2.337,000	0,16
6. Hutan Mangrove <i>Mangrove Forest</i>	6.820,525	0,47
7. Hutan Konversi <i>Conversion Forest</i>	371.511,477	25,75
<b>JUMLAH 2008</b> <i>Total</i>	<b>1.442.508,855</b>	<b>100,00</b>

Sumber : Dinas Kehutanan Kabupaten Siak  
*Source : Forestry Service, Siak Regency*

**TABEL**  
Table : 5.3.2

**PRODUKSI KAYU OLAHAN MENURUT JENISNYA (M<sup>3</sup>), 2008**  
*Processing Wood Production by Type (m<sup>3</sup>), 2008*

JENIS KAYU <i>Kind of Wood</i>	PRODUKSI (m <sup>3</sup> ) <i>Production</i>				
	2004	2005	2006	2007	2008
(1)	(2)	(3)	(4)	(5)	(6)
1. Kelompok Indah <i>Precius Category</i>	-	-	-	-	-
2. Kelompok Meranti <i>Meranti Category</i>	37.019,04	37.019,04	30.008,78	171.676	-
3. Kelompok Campuran <i>Mixed Category</i>	96.095,07	96.095,07	92.458,25	363.294	-
4. Kelompok Kayu Bulat Kecil <i>Small Wood Category</i>	1.579.760,68	1.579.760,68	972.026,93	2.727.346	200.937,780
5. Kelompok Akasia (HTI) <i>Acacia Category</i>	863.290,68	863.290,68	1.342.221,63	3.630.063	1.102.891,686
6. Bahan Baku Serpih <i>Chips Material</i>	-	-	-	-	48.119,020
7. Produksi Khusus <i>Special Production</i>	-	-	-	-	513.946,983

Sumber : Dinas Kehutanan Kabupaten Siak  
Source : *Forestry Service, Siak Regency*

**TABEL**  
*Table*

: 5.3.3

**PRODUKSI HASIL HUTAN KAYU MENURUT JENISNYA (M<sup>3</sup>),2008**  
*Forest Wood Production by Type (m<sup>3</sup>), 2008*

JENIS KAYU <i>Kind of Wood</i>	PRODUKSI (m <sup>3</sup> ) <i>Production</i>
	2008
(1)	(2)
1. Kayu Indah <i>Precius Wood</i>	-
2. Kayu Meranti <i>Meranti Wood</i>	7.168,13
3. Kayu Campuran <i>Mixed Kayu</i>	5.813,75
4. Kayu Bulat Kecil <i>Small Wood Category</i>	17.898,41
5. Kayu Akasia (HTI) <i>Acacia Category</i>	2.126.338,509

Sumber : Dinas Kehutanan Kabupaten Siak  
*Source : Forestry Service, Siak Regency*

## 6. INDUSTRI DAN ENERGI

### 6.1. Industri

Industri adalah salah satu faktor pendukung kegiatan perekonomian daerah. Industri mengolah sumber daya alam dan memerlukan banyak tenaga kerja sehingga pendapatan masyarakat dapat meningkat.

Pengembangan industri masih terbuka lebar karena masih banyak bahan baku yang berasal dari sumber daya alam di Kabupaten Siak. Selain berasal dari sumber daya alam, perusahaan/usaha di bidang lain juga berperan penting pada perekonomian Kabupaten Siak.

Berdasarkan Sensus Ekonomi yang dilaksanakan oleh BPS Kabupaten Siak, didapat berbagai jenis perusahaan/ usaha yang berada di Kabupaten Siak berdasarkan lapangan usaha. Jumlah perusahaan/ usaha dapat dilihat pada tabel di bab ini.

### 6.2 ENERGI

Pengguna listrik PLN pada tahun 2008 golongan Rumahtangga sebanyak 18.951 sambungan, golongan Sosial 354 sambungan, golongan bisnis 1.852 sambungan, golongan Industri 0 sambungan dan lainnya 139 sambungan.

## 6. MANUFACTURE AND ENERGY

### 6.1. Manufacturing

*One factor that supports regional economy activity is industry. Industry processing natural resources requires a lot of labor making inhabitants income rise.*

*Industry expansion is still wide open because there are many resources coming from natural resources in Siak Regency*

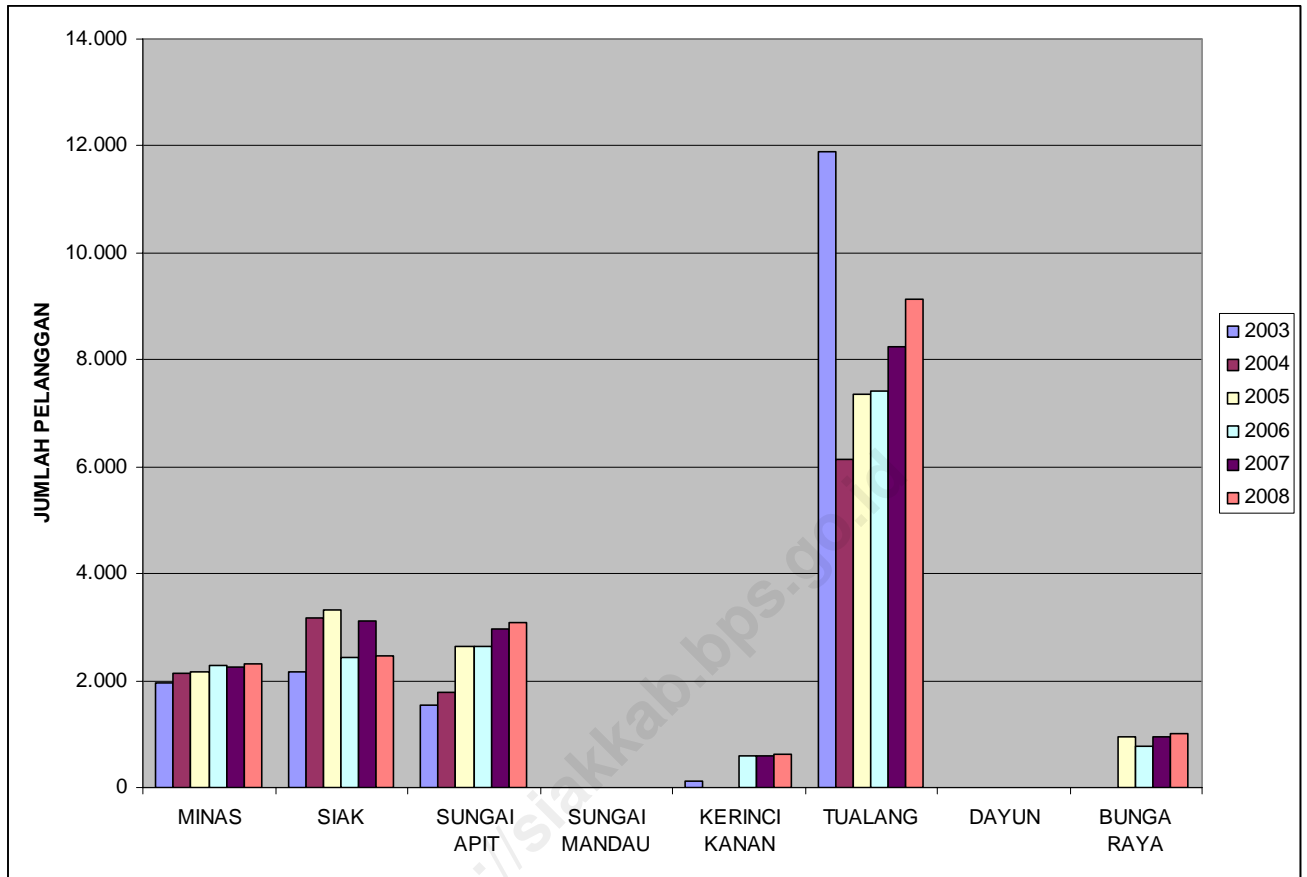
*Based on Economics Census from BPS – Statistic Siak Regency, kind of industrial by origin in Siak Regency obtained. The number of company/ effort shows in this chapter.*

### 6.2 ENERGY

*User of PLN electric power in year 2008 for households was 18,951 connections, Social 354 connections, bussines 1,852 connections, industry 0 connections and others 139 connections*

TABEL 6.1.1

Table 6.1.1  
 BANYAKNYA PELANGGAN PT. PLN MENURUT KECAMATAN DI KABUPATEN SIAK 2002-2007  
 Number of PT. PLN Customer by District in Siak Regency 2002-2007



**TABEL**  
*Table* : 6.1.1

**JUMLAH PERUSAHAAN MENURUT KECAMATAN DAN LAPANGAN USAHA (HASIL  
SENSUS EKONOMI 2006) KABUPATEN SIAK**  
*Number of Company by Industrial Origin and District (Result of Economics Census 2006)  
in Siak Regency*

Perkotaan (*Town*) + Pedesaan (*Village*)

Kecamatan	Lapangan Usaha ( <i>Industrial Origin</i> )													Jumlah
	C	D	E	F	G	H	I	J	K	M	N	O	P	
(1)	(2)	(3)	(4)	(5)	(6)	(7)	(8)	(9)	(10)	(11)	(12)	(13)	(14)	(15)
1 Minas	1	10	2	2	525	439	39	4	46	35	9	126	-	1238
2 Sungai Mandau	-	8	1	15	170	8	8	1	2	20	15	7	4	259
3 Kandis	-	30	2	-	1967	156	14	1	95	43	30	315	4	2657
4 Siak	-	22	11	14	435	134	14	4	21	24	11	82	7	779
5 Kerinci Kanan	1	65	33	1	427	120	75	2	17	39	25	98	-	903
6 Tualang	1	89	5	25	2053	513	88	12	512	90	33	438	10	3869
7 Dayun	1	60	20	-	408	186	52	12	19	50	20	89	3	920
8 Lubuk Dalam	-	43	29	-	513	109	21	5	25	26	11	75	3	860
9 Koto Gasib	1	33	3	3	347	106	9	-	8	30	13	51	-	604
10 Mempura	-	24	4	27	296	91	5	-	26	18	3	28	40	562
11 Sungai Apit	2	79	2	11	495	114	13	1	16	58	11	69	-	871
12 Bunga Raya	-	212	24	4	424	108	12	4	74	59	14	74	1	1010
13 Sabak Auh	-	39	-	1	144	27	3	-	4	19	1	31	-	269
<b>Jumlah</b>	<b>7</b>	<b>714</b>	<b>136</b>	<b>103</b>	<b>8204</b>	<b>2111</b>	<b>353</b>	<b>46</b>	<b>865</b>	<b>511</b>	<b>196</b>	<b>1483</b>	<b>72</b>	<b>14801</b>

\*) Keterangan:

- C : Pertambangan/ Penggalian (*Mine/ Digging*)
- D : Industri Pengolahan (*Manufacture Industries*)
- E : Listrik, Air dan Gas (*Electricity, Water and Gas*)
- F : Konstruksi (*Construction*)
- G : Perdagangan Besar dan Eceran (*Big and Retail Trade*)
- H : Penyedia Akomodasi dan Penyediaan Makanan dan Minuman (*Accommodation, Food and Drink Supplier*)
- I : Transportasi, Pergudangan dan Komunikasi (*Transportation, warehouse and Communication*)
- J : Perantara Keuangan (*Finance Agency*)
- K : Real Estat, Usaha Persewaan dan Jasa Perusahaan (*Real Estate, Rental and Company Services*)
- M : Jasa Pendidikan (*Education Services*)
- N : Jasa Kesehatan dan Kegiatan Sosial (*Healthy Services and Social Activity*)
- O : Jasa Kemasyarakatan, Sosial Budaya (*Social Services and Social Culture*)
- P : Jasa Perorangan yang Melayani Rumah Tangga (*Household Personal Service*)

Sumber : Badan Pusat Statistik Kabupaten Siak

Source : BPS - Statistics of Siak Regency



**TABEL**  
*Table* : 6.1.2

**JUMLAH PERUSAHAAN MENURUT KECAMATAN DAN LAPANGAN USAHA (HASIL  
SENSUS EKONOMI 2006) KABUPATEN SIAK**  
*Number of Company by Industrial Origin and District (Result of Economics Census 2006)  
in Siak Regency*

		Perkotaan ( <i>Town</i> )													
Kecamatan		Lapangan Usaha ( <i>Industrial Origin</i> )												Jumlah	
		C	D	E	F	G	H	I	J	K	M	N	O		P
(1)		(2)	(3)	(4)	(5)	(6)	(7)	(8)	(9)	(10)	(11)	(12)	(13)	(14)	(15)
1	Minas	1	8	2	2	365	273	28	3	45	14	6	100	-	847
2	Siak	-	5	1	1	241	72	7	4	13	9	7	42	6	408
3	Tualang	1	88	5	25	1996	502	88	12	512	89	33	437	10	3798
4	Lubuk Dalam	-	15	1	-	81	4	-	1	-	3	1	12	-	118
5	Koto Gasib	-	2	-	-	19	2	-	-	-	2	-	-	-	25
6	Sungai Apit	-	34	2	1	162	42	6	1	/	11	4	25	-	296
Jumlah		2	152	11	29	2864	895	129	21	578	128	51	616	16	5492

\*) Keterangan:

- C : Pertambangan/ Penggalian (*Mine/ Digging*)
- D : Industri Pengolahan (*Manufacture Industries*)
- E : Listrik, Air dan Gas (*Electricity, Water and Gas*)
- F : Konstruksi (*Construction*)
- G : Perdagangan Besar dan Eceran (*Big and Retail Trade*)
- H : Penyedia Akomodasi dan Penyediaan Makanan dan Minuman (*Accommodation, Food and Drink Supplier*)
- I : Transportasi, Pergudangan dan Komunikasi (*Transportation, warehouse and Communication*)
- J : Perantara Keuangan (*Finance Agency*)
- K : Real Estat, Usaha Persewaan dan Jasa Perusahaan (*Real Estate, Rental and Company Services*)
- M : Jasa Pendidikan (*Education Services*)
- N : Jasa Kesehatan dan Kegiatan Sosial (*Healthy Services and Social Activity*)
- O : Jasa Kemasyarakatan, Sosial Budaya (*Social Services and Social Culture*)
- P : Jasa Perorangan yang Melayani Rumah Tangga (*Household Personal Service*)

Sumber : Badan Pusat Statistik Kabupaten Siak

Source : BPS - Statistics of Siak Regency

**TABEL**  
*Table* : 6.1.3

**JUMLAH PERUSAHAAN MENURUT KECAMATAN DAN LAPANGAN USAHA (HASIL  
SENSUS EKONOMI 2006) KABUPATEN SIAK**  
*Number of Company by Industrial Origin and District (Result of Economics Census 2006)  
in Siak Regency*

Pedesaan (Village)

Kecamatan	Lapangan Usaha (Industrial Origin)													Jumlah
	C	D	E	F	G	H	I	J	K	M	N	O	P	
(1)	(2)	(3)	(4)	(5)	(6)	(7)	(8)	(9)	(10)	(11)	(12)	(13)	(14)	(15)
1 Minas	-	2	-	-	160	166	11	1	1	21	3	26	-	391
2 Sungai Mandau	-	8	1	15	170	8	8	1	2	20	15	7	4	259
3 Kandis	-	30	2	-	1967	156	14	1	95	43	30	315	4	2657
4 Siak	-	17	10	13	194	62	7	-	8	15	4	40	1	371
5 Kerinci Kanan	1	65	33	1	427	120	75	2	17	39	25	98	-	903
6 Tualang	-	1	-	-	57	11	-	-	-	1	-	1	-	71
7 Dayun	1	60	20	-	408	186	52	12	19	50	20	89	3	920
8 Lubuk Dalam	-	28	28	-	432	105	21	4	25	23	10	63	3	742
9 Koto Gasib	1	31	3	3	328	104	9	-	8	28	13	51	-	579
10 Mempura	-	24	4	27	296	91	5	-	26	18	3	28	40	562
11 Sungai Apit	2	45	-	10	333	72	7	-	8	47	7	44	-	575
12 Bunga Raya	-	212	24	4	424	108	12	4	74	59	14	74	1	1010
13 Sabak Auh	-	39	-	1	144	27	3	-	4	19	1	31	-	269
<b>Jumlah</b>	<b>5</b>	<b>562</b>	<b>125</b>	<b>74</b>	<b>5340</b>	<b>1216</b>	<b>224</b>	<b>25</b>	<b>287</b>	<b>383</b>	<b>145</b>	<b>867</b>	<b>56</b>	<b>9309</b>

\*) Keterangan:

- C : Pertambangan/ Penggalian (*Mine/ Digging*)
- D : Industri Pengolahan (*Manufacture Industries*)
- E : Listrik, Air dan Gas (*Electricity, Water and Gas*)
- F : Konstruksi (*Construction*)
- G : Perdagangan Besar dan Eceran (*Big and Retail Trade*)
- H : Penyedia Akomodasi dan Penyediaan Makanan dan Minuman (*Accommodation, Food and Drink Supplier*)
- I : Transportasi, Pergudangan dan Komunikasi (*Transportation, warehouse and Communication*)
- J : Perantara Keuangan (*Finance Agency*)
- K : Real Estat, Usaha Persewaan dan Jasa Perusahaan (*Real Estate, Rental and Company Services*)
- M : Jasa Pendidikan (*Education Services*)
- N : Jasa Kesehatan dan Kegiatan Sosial (*Healthy Services and Social Activity*)
- O : Jasa Kemasyarakatan, Sosial Budaya (*Social Services and Social Culture*)
- P : Jasa Perorangan yang Melayani Rumah Tangga (*Household Personal Service*)

Sumber : Badan Pusat Statistik Kabupaten Siak  
Source : BPS - Statistics of Siak Regency

BANYAKNYA PELANGGAN PT. PLN MENURUT JENIS PELANGGAN  
DI KABUPATEN SIAK , 2008

TABEL : 6.2.1  
Table

Number of Customers PT. PLN by in Siak Regency by Type of Customers, 2008

JENIS PELANGGAN <i>Type of Customers</i>	KECAMATAN <i>District</i>								JUMLAH <i>Total</i>
	MINAS	SIAK	SUNGAI APIT	SUNGAI MANDAU	KERINCI KANAN	TUALANG	DAYUN	BUNGA RAYA	
(1)	(2)	(3)	(4)	(5)	(6)	(7)	(8)	(9)	(10)
1. Rumah Tangga <i>Household</i>	2.176	3.683	2.674	-	598	9.021	-	799	18.951
2. Sosial <i>Social</i>	36	81	59	-	7	153	-	18	354
3. Bisnis <i>Bussiness</i>	222	353	161	-	0	1.105	-	11	1.852
4. Industri <i>Industry</i>	0	0	0	-	0	0	-	0	0
5. Publik, Lain-lain <i>Public, etc</i>	17	68	10	-	4	34	-	6	139
<b>JUMLAH 2008 <i>Total</i></b>	<b>2.451</b>	<b>4.185</b>	<b>2.904</b>	<b>0</b>	<b>609</b>	<b>10.313</b>	<b>0</b>	<b>834</b>	<b>21.296</b>

Sumber : PT. PLN Cabang Pekanbaru

Source : Branch Office of PT. PLN of Pekanbaru

## 7. PERDAGANGAN LUAR NEGERI

Ekspor dan Impor merupakan salah satu indikator makro dalam perekonomian suatu daerah. Kemampuan ekspor suatu daerah menunjukkan tingkat kemajuan dalam daya saing produk daerah tersebut terhadap pasar internasional. Impor menunjukkan beberapa hal, salah satunya adalah tidak tersedianya suatu komoditi di daerah tersebut atau dapat dikatakan bahwa daerah tersebut belum mampu memproduksi ataupun mencukupi kebutuhan terhadap jenis-jenis barang tertentu.

### 1. Ekspor

Ekspor Siak pada tahun 2008 tercatat sebesar US\$ 2.092,31 juta, atau mengalami kenaikan sebesar 25,52 persen terhadap total ekspor Siak tahun 2007.

Pelabuhan Buatan merupakan pelabuhan ekspor terbesar pada tahun 2008 dengan nilai US\$ 1.260,32 juta. Sedangkan ditempat kedua adalah pelabuhan Perawang dengan nilai ekspor sebesar US\$ 832 juta. Sedangkan selama tahun 2008 tidak tercatat terjadinya kegiatan ekspor melalui pelabuhan Sungai Apit dan Pelabuhan Siak Sri Indrapura.

Ekspor terbesar tercatat pada bulan September 2008 dengan nilai US\$ 305,37 juta. Sedangkan yang terkecil terjadi pada bulan November dengan nilai ekspor sebesar US\$ 124,85 juta. Dari 90 negara yang merupakan tujuan ekspor Kabupaten Siak pada tahun 2008, China merupakan negara tujuan dengan nilai ekspor terbesar yaitu US\$ 599,47 juta. Ditempat kedua yaitu negara Korea Selatan dan tempat ketiga yaitu Amerika Serikat.

Komoditi ekspor terbesar Kabupaten Siak pada tahun 2008 adalah kelompok komoditi kertas dan barang dari kertas dengan nilai sebesar US\$ 1.063,52 juta. Ditempat kedua yaitu kelompok komoditi bahan kertas dan di urutan ketiga yaitu hasil industri lainnya.

## FOREIGN TRADE

*One of the regional economic macro indicator is Export and Import performance. The performance of the regional export shows the ability of the regional product to compete at the regional market. Beside that the present of import shows the disability of a region to produce or fill their needs on several goods.*

### 1. Export

*The export value of Siak Regency in year 2008 recorded at US\$ 2,092,31 million or increased 25.52 percents from the year 2007.*

*The biggest export value shipped at Port Buatan, which value at US\$ 1,260.32 million, the second place was from Port Perawang which value at US\$ 832 million. Either on year 2008 there is no export activity recorded at Port Sungai Apit and Port Siak Sri Indrapura.*

*In September 2008 the biggest export value recorded at US\$ 305.37 million and the smallest at November recorded at US\$ 124.85 million. From 90 country of Siak Regency export destination, China had the biggest import value from Siak Regency, which recorded at US\$ 599.47 million, second place was South Korea and the third was United States of America.*

*Paper commodity and goods from paper was the largest value on export commodity groups from Siak Regency in year which value at US\$ 1,063.52. Second place came from paper material commodity and the third was Other Product Industries.*

## 2. Impor

Pelabuhan yang membongkar barang impor terbesar selama tahun 2008 adalah Perawang dengan nilai barang sebesar US\$ 585,24 juta disusul pelabuhan Buatan sebesar US\$ 419 juta. Pelabuhan Siak dan Sungai Apit tidak ada kegiatan impor.

Bulan April 2008 merupakan bulan dengan nilai impor terbesar di Kabupaten Siak yaitu sebesar US\$ 136,84 juta. Singapura merupakan negara asal barang impor terbesar dengan nilai sebesar US\$ 372,29 juta. China menduduki tempat kedua dengan nilai sebesar US\$ 226,23 juta dan tempat ketiga yaitu impor yang berasal dari negara Jerman sebesar US\$ 84,37 juta. Komoditi impor terbesar Siak tahun 2008 adalah hasil industri lainnya dengan nilai US\$ 715,55 juta. Ditempat kedua dan ketiga adalah bahan kertas dan Besi/Baja.

## 3. Neraca Perdagangan Luar Negeri

Secara total neraca perdagangan Siak tahun 2008 surplus sebesar US\$ 2.268,07 juta. Pelabuhan Buatan mencatat surplus terbesar yaitu sebesar US\$ 841,32 juta. Pelabuhan Perawang menghasilkan surplus sebesar US\$ 246,75 juta. Sedangkan jika dilihat per bulan, pada bulan Desember terjadi nilai surplus terbesar.

## 2. Import

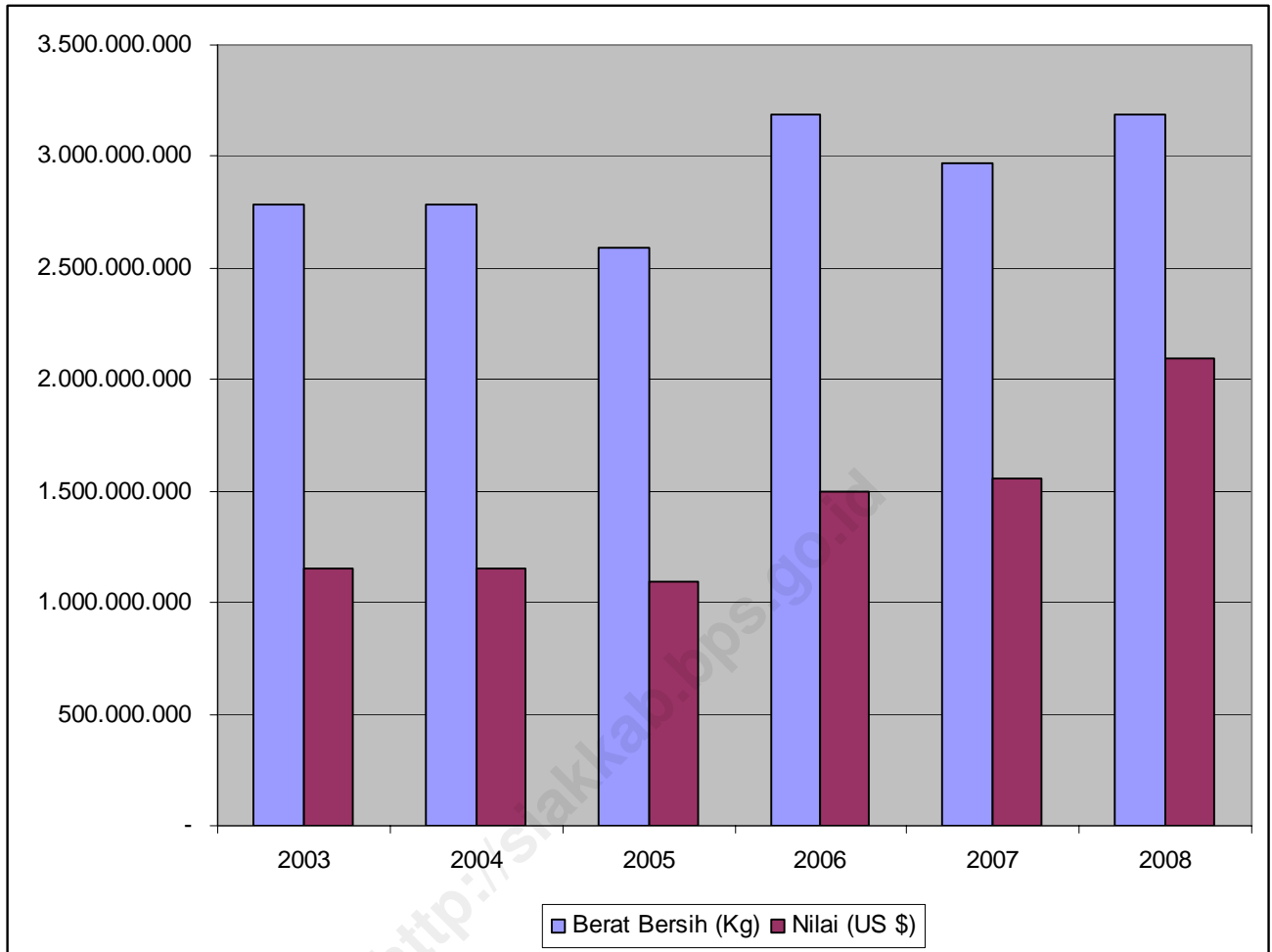
*Perawang was the port that had the biggest value of import with value at US\$ 585.24 million. At second place were Port Buatan with import value at US\$ 419 million. Siak Port and Sungai Apit Port no import activity.*

*In April 2008 the import value reached US\$ 136.84 million was the biggest import value. Singapore was the biggest exporter to Siak Regency, which value of import from Singapore recorded at US\$ 372.29 million and the next came from China and Germany with import value at US\$ 226.23 million and US\$ 84.37 million. The biggest import value by commodity group was other product industries with value at US\$ 715.55 million. Second place and the third were paper material, and Iron/Steel.*

## 3. Foreign Trade Balance Payment

*Totally Siak Regency's balance payment got surplus with US\$ 2,268.07 million. Port Buatan recorded the biggest surplus with US\$ 841.32 million, followed with Port Perawang with US\$ 246.75. If we see monthly, in December 2008 recorded the biggest surplus value in this month.*

GRAFIK 7.1  
KINERJA EKSPOR KABUPATEN SIAK, 2003-2008  
*Export performance of Siak Regency, 2003-2008*



**TABEL**  
Table : 7.1.1

**NILAI EKSPOR MENURUT PELABUHAN MUAT DI KABUPATEN SIAK, 2008**

*Export Value by Port, 2008*

PELABUHAN MUAT <i>Port</i>	BERAT BERSIH <i>Nettweight</i> (Kilogram)			NILAI F.O.B <i>F.O.B Value</i> (US \$)		
	2006	2007	2008	2006	2007	2008
(1)	(2)	(3)	(4)	(5)	(6)	(7)
1. SIAK SRI INDRAPURA	-	-	-	-	-	-
2. SUNGAI APIT	-	-	-	-	-	-
3. PERAWANG	1.301.492.335	1.056.811.702	1.187.518.667	702.416.022	675.359.917	831.993.463
4. BUATAN	1.885.234.951	1.911.702.858	2.000.553.906	798.415.617	883.066.448	1.260.316.495
<b>JUMLAH <i>Total</i></b>	<b>3.186.727.286</b>	<b>2.968.514.560</b>	<b>3.188.072.573</b>	<b>1.500.831.639</b>	<b>1.558.426.365</b>	<b>2.092.309.958</b>

Sumber : Badan Pusat Statistik, Kabupaten Siak

Source : *BPS-Statistics of Siak Regency*

**TABEL**  
*Table* : 7.1.2

**VOLUME DAN NILAI EKSPOR KABUPATEN SIAK MENURUT NEGARA TUJUAN**  
**TAHUN 2008**  
*Volume and Export Value in Siak Regency by Country of Destination, 2008*

NEGARA TUJUAN <i>Country of Destination</i>	VOLUME (KG) <i>Volume</i>	NILAI FOB(US \$) <i>F.O.B Value</i>
(1)	(2)	(3)
1. China	1.094.197.575	599.466.179
2. Korea Selatan	553.259.757	301.035.449
3. Amerika Serikat	116.659.642	103.071.369
4. Jepang	122.400.742	93.004.846
5. India	155.033.485	90.938.668
6. Malaysia	126.638.114	81.057.396
7. Vietnam	92.785.806	66.342.522
8. Singapura	68.856.787	59.736.215
9. Italia	96.511.087	55.639.931
10. Taiwan	62.822.553	55.068.304
11. Lainnya	698.907.025	586.949.079
<b>JUMLAH 2008</b> <i>Total</i>	<b>3.188.072.573</b>	<b>2.092.309.958</b>

Sumber : Badan Pusat Statistik, Kabupaten Siak  
*Source : BPS-Statistics of Siak Regency*



**TABEL**  
: 7.1.3  
*Table*

**VOLUME DAN NILAI EKSPOR KABUPATEN SIAK MENURUT KELOMPOK  
KOMODITAS TAHUN 2008**  
*Volume and Export Value in Siak Regency by Country of Destination, 2008*

KELOMPOK KOMODITAS <i>Comodity Group</i>	VOLUME (KG) <i>Volume</i>	NILAI FOB(US \$) <i>F.O.B Value</i>
(1)	(2)	(3)
1. KERTAS DAN BARANG DARI KERTAS	1.232.401.368	1.063.518.848
2. BAHAN KERTAS	1.917.379.555	1.016.344.799
3. HASIL INDUSTRI LAINNYA	656.720	4.798.364
4. MINYAK KELAPA SAWIT	3.000.000	3.180.000
5. LOGAM TIDAK MULIA LAINNYA	11.424	1.727.568
6. BATU BARA	34.500.000	1.220.000
7. BESI/BAJA	16.499	616.527
8. TEKSTIL LAINNYA	8.136	440.844
9. ALAT LISTRIK	10.508	99.741
10. LONCENG,ARLOJI DAN BAGIANNYA	843	78.016
11. LAINNYA	87.520	285.251
<b>JUMLAH 2008</b> <i>Total</i>	<b>3.188.072.573</b>	<b>2.092.309.958</b>

Sumber : Badan Pusat Statistik, Kabupaten Siak  
*Source : BPS-Statistics of Siak Regency*

**TABEL**  
*Table* : 7.1.4

VOLUME DAN NILAI EKSPOR KABUPATEN SIAK MENURUT BULAN PADA  
TAHUN 2008  
*Volume and Export Value in Siak Regency by Month, 2008*

BULAN <i>Month</i>	VOLUME (KG) <i>Volume</i>	NILAI FOB(US \$) <i>F.O.B. Value</i>
(1)	(2)	(3)
1. JANUARI	292.211.350	156.762.582
2. FEBRUARI	273.618.097	168.587.223
3. MARET	280.285.621	183.716.061
4. APRIL	290.641.415	202.823.807
5. MEI	168.084.510	127.166.021
6. JUNI	281.423.249	201.098.321
7. JULI	169.257.282	137.696.174
8. AGUSTUS	317.273.026	223.349.406
9. SEPTEMBER	449.527.367	305.369.810
10. OKTOBER	182.807.843	129.110.337
11. NOVEMBER	217.301.881	124.849.293
12. DESEMBER	265.640.932	1.311.780.923
<b>JUMLAH 2008</b> <i>Total</i>	<b>3.188.072.573</b>	<b>3.272.309.958</b>

Sumber : Badan Pusat Statistik, Kabupaten Siak  
*Source : BPS-Statistics of Siak Regency*

TABEL : 7.2.1  
Table

VOLUME DAN NILAI IMPOR MENURUT PELABUHAN MUAT DI KABUPATEN SIAK,  
2008

*Volume and Import Value by Port, 2008*

PELABUHAN BONGKAR <i>Port</i>	BERAT BERSIH <i>Nettweight</i> (Kg)			NILAI C.I.F <i>C.I.F. Value</i> (US \$)		
	2006	2007	2008	2006	2007	2008
(1)	(2)	(3)	(4)	(5)	(6)	(7)
1. SIAK SRI INDRAPURA	230	-	-	1.208	-	-
2. SUNGAI APIT	-	-	-	-	-	-
3. PERAWANG	312.029.603	350.886.587	333.713.769	263.522.608	432.297.333	585.239.533
4. BUATAN	3.501.918	17.156.221	289.869.484	4.218.337	23.578.333	418.996.291
<b>JUMLAH <i>Total</i></b>	<b>315.531.751</b>	<b>368.042.808</b>	<b>623.583.253</b>	<b>267.742.153</b>	<b>455.876.076</b>	<b>1.004235.824</b>

mber : Badan Pusat Statistik, Kabupaten Siak  
Source : BPS-Statistics of Siak Regency

Su

**TABEL**  
: 7.2.2  
*Table*

**VOLUME DAN NILAI IMPOR KABUPATEN SIAK MENURUT NEGARA ASAL  
TAHUN 2008**  
*Volume and Import Value in Siak Regency by Country of Origin, 2008*

NEGARA ASAL <i>Country of Origin</i>	VOLUME (KG) <i>Volume</i>	NILAI C.I.F <i>C.I.F Value</i> (US \$)
(1)	(2)	(3)
1. Singapura	142.124.351	1.063.518.848
2. China	104.370.241	1.016.344.799
3. Jerman	32.867.148	4.798.364
4. Swedia	5.751.570	3.180.000
5. Amerika serikat	24.729.265	1.727.568
6. Chili	40.794.002	1.220.000
7. Thailand	62.278.230	616.527
8. Taiwan (China)	5.224.434	440.844
9. Finlandia	651.427	99.741
10. India	1.604.911	78.016
11. Lainnya	203.187.674	285.251
<b>JUMLAH 2008</b> <i>Total</i>	<b>623.583.253</b>	<b>2.092.309.958</b>

Sumber : Badan Pusat Statistik, Kabupaten Siak  
*Source : BPS-Statistics of Siak Regency*

**TABEL** : 7.2.3 **VOLUME DAN NILAI IMPOR KABUPATEN SIAK MENURUT NEGARA TUJUAN**  
**Table** : 7.2.3 *Volume and Export Value in Siak Regency by Country of Destination, 2008*

KELOMPOK KOMODITAS <i>Comodity Group</i>	VOLUME (KG) <i>Volume</i>	NILAI CIF(US \$) <i>C.I.F Value</i>
(1)	(2)	(3)
1. HASIL INDUSTRI LAINNYA	229.759.386	715.548.725
2. BAHAN KERTAS	69.724.172	51.649.280
3. BESI/BAJA	9.791.603	48.494.488
4. ALAT LISTRIK	3.373.679	33.681.577
5. HASIL MINYAK	60.610.976	29.277.319
6. BAHAN ANORGANIK	105.348.249	25.136.743
7. DAMAR TIRUAN/BAHAN PLASTIK	7.147.405	20.340.940
8. PUPUK	25.805.865	19.116.821
9. TEKSTIL LAINNYA	472.372	15.841.287
10. HASIL TAMBANG LAINNYA	98.605.010	9.705.568
11. LAINNYA	12.944.536	35.443.076
<b>JUMLAH 2008</b> <i>Total</i>	<b>623.583.253</b>	<b>1.004.235.824</b>

Sumber : Badan Pusat Statistik, Kabupaten Siak  
Source : *BPS-Statistics of Siak Regency*

**TABEL**  
*Table* : 7.2.4

VOLUME DAN NILAI IMPOR KABUPATEN SIAK MENURUT BULAN PADA  
TAHUN 2008  
*Volume and Export Value in Siak Regency by Month, 2008*

BULAN <i>Month</i>	VOLUME (KG) <i>Volume</i>	NILAI CIF(US \$) <i>C.I.F Value</i>
(1)	(2)	(3)
1. JANUARI	37.436.593	144.591.525
2. FEBRUARI	94.079.482	110.364.858
3. MARET	64.227.053	69.503.247
4. APRIL	53.883.536	136.836.717
5. MEI	45.102.951	70.208.289
6. JUNI	61.914.986	72.092.647
7. JULI	51.398.956	109.805.170
8. AGUSTUS	40.802.828	47.601.822
9. SEPTEMBER	37.951.020	49.822.282
10. OKTOBER	63.763.459	59.984.778
11. NOVEMBER	45.848.712	116.509.181
12. DESEMBER	27.173.677	16.915.308
<b>JUMLAH 2008</b> <i>Total</i>	<b>623.583.253</b>	<b>1.004.235.824</b>

Sumber : Badan Pusat Statistik, Kabupaten Siak  
*Source : BPS-Statistics of Siak Regency*

**TABEL**  
*Table* : 7.3.1

**NERACA PERDAGANGAN LUAR NEGERI KABUPATEN SIAK MENURUT  
BULAN PADA TAHUN 2008**  
*Foreign Balance Trade by Month, 2008*

<b>BULAN</b> <i>Month</i>	<b>NILAI EKSPOR</b> <i>Export Value</i> (US\$)	<b>NILAI IMPOR</b> <i>Import Value</i> (US\$)	<b>NERACA PERDAGANGAN</b> <i>Balance Trade</i> (US\$)
(1)	(2)	(3)	(4)
1. JANUARI	156.762.582	144.591.525	12.171.057
2. FEBRUARI	168.587.223	110.364.858	58.222.365
3. MARET	183.716.061	69.503.247	114.212.814
4. APRIL	202.823.807	136.836.717	65.987.090
5. MEI	127.166.021	70.208.289	56.957.732
6. JUNI	201.098.321	72.092.647	129.005.674
7. JULI	137.696.174	109.805.170	27.891.004
8. AGUSTUS	223.349.406	47.601.822	175.747.584
9. SEPTEMBER	305.369.810	49.822.282	255.547.528
10. OKTOBER	129.110.337	59.984.778	69.125.559
11. NOVEMBER	124.849.293	116.509.181	8.340.112
12. DESEMBER	1.311.780.923	16.915.308	1.294.865.615
<b>JUMLAH 2008</b> <i>Total</i>	<b>3.272.309.958</b>	<b>1.004.235.824</b>	<b>2.268.074.134</b>

Sumber : Badan Pusat Statistik, Kabupaten Siak  
*Source : BPS-Statistics of Siak Regency*

**TABEL**  
*Table* : 7.3.2

NERACA PERDAGANGAN LUAR NEGERI MENURUT PELABUHAN DI  
KABUPATEN SIAK, TAHUN 2008  
*Foreign Balance Trade by Port, 2008*

PELABUHAN <i>Port</i>	NILAI EKSPOR <i>Export Value</i> (US\$)	NILAI IMPOR <i>Import Value</i> (US\$)	NERACA PERDAGANGAN <i>Balance Trade</i> (US\$)
(1)	(2)	(3)	(4)
1. SIAK SRI INDRAPURA	-	-	-
2. SUNGAI APIT	-	-	-
3. PERAWANG	831.993.463	585.239.533	246.753.930
4. BUATAN	1.260.316.495	418.996.291	841.320.204
<b>JUMLAH 2008</b> <i>Total</i>	<b>2.092.309.958</b>	<b>1.004.235.824</b>	<b>1.088.074.134</b>

Sumber : Badan Pusat Statistik, Kabupaten Siak  
*Source : BPS-Statistics of Siak Regency*



## 8. TRANSPORTASI KOMUNIKASI DAN PARIWISATA

Prasarana jalan merupakan urat nadi kelancaran lalu lintas di darat. Lancarnya arus lalu lintas akan sangat menunjang perkembangan perekonomian suatu daerah. Guna menunjang kelancaran perhubungan darat di Kabupaten Siak pada tahun 2006 tercatat panjang jalan 2.063,56 km. Di lihat dari kondisinya, jalan yang baik tercatat sepanjang 395,283 km, sedang 960,379 km, rusak 707,898 km dan 0 rusak berat. Jika data panjang jalan dirinci menurut jenis permukaan diperoleh 469,86 km diaspal, 489 km jalan kerikil, 366,01 km jalan tanah, dan semenisasi 738,70 km.

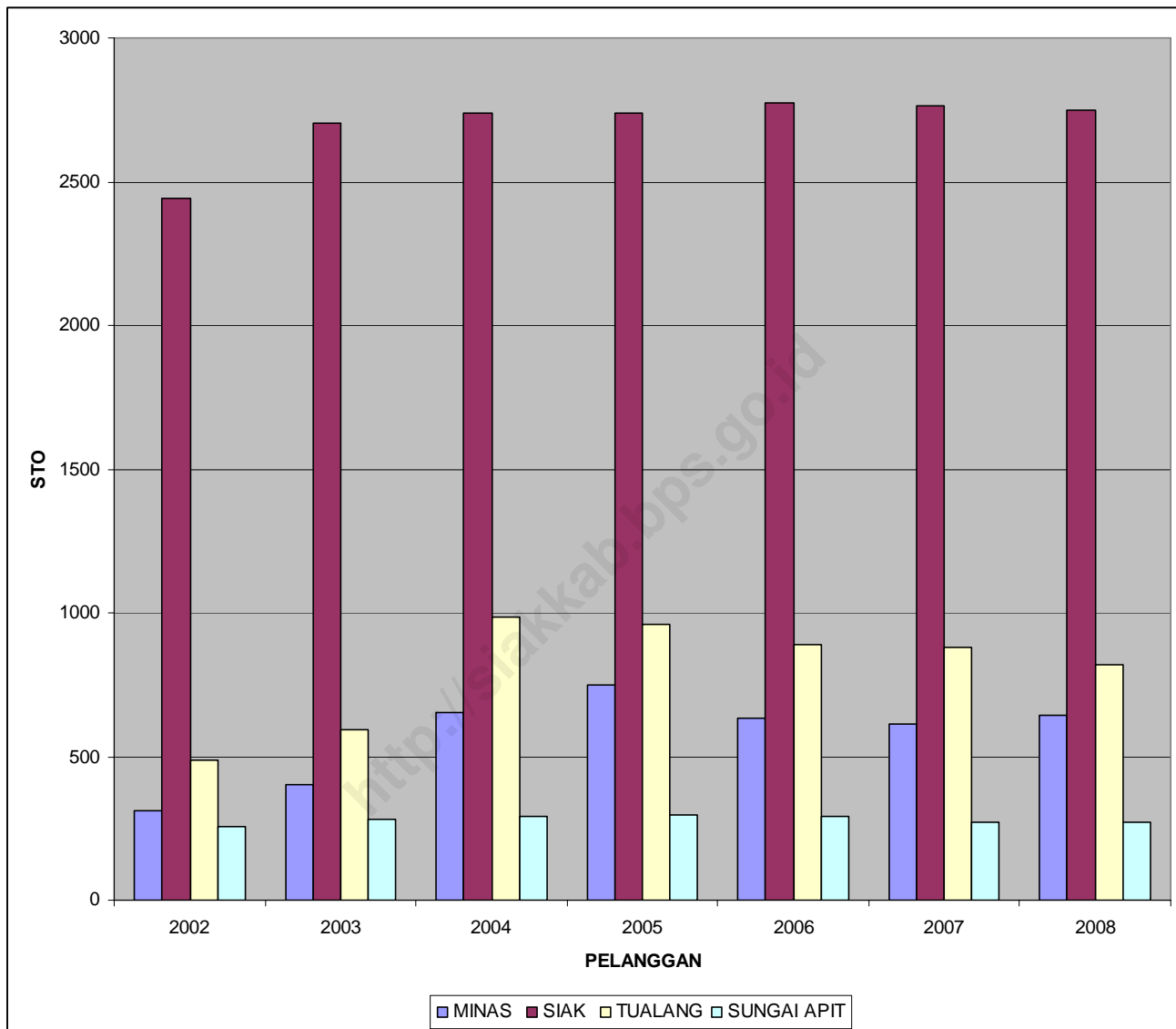
Menurut Dinas Pariwisata wisatawan mancanegara yang berkunjung ke Istana Siak yang berasal dari ASEAN 28 orang dan Eropa 44 orang. Sedangkan wisatawan lokal 56.325 orang.

## 8. TRANSPORTATIONS, LEISURE AND COMMUNICATIONS

*Infrastructure of roads is a main factor needed to accelerate traffic activities on land. The acceleration of traffic will support economic activities in a region. In Siak Regency, the total length of roads was recorded at 2,063.56 kilometers. Roads to be classified as in good amounted 395.283 kilometers, in moderate 960.379 kilometers, in damaged 707.898 kilometers and in bad condition 0 kilometers. The length of roads by type of surface divided were asphalted 469.86 kilometers, 489 kilometers were gravel roads, 366.01 km earth roads and 738.70 km were cemented roads.*

*According Tourism Service of Siak Regency foreign visitors visit to The Siak Palace was 28 people from ASEAN and 44 people from Europe. Whereas local visitors was 56,325 people.*

**GRAFIK 8.1**  
**BANYAKNYA SATUAN SAMBUNGAN TELEPON (SST)**  
**MENURUT SENTRA TELEPON OTOMAT (STO), 2008**  
*Number of Telephone Line by Automatic Telephone Centre, 2008*



**TABEL**  
*Table* : 8.1.1

**PANJANG JALAN MENURUT KECAMATAN DAN JENIS PERMUKAAN  
DI KABUPATEN SIAK, TAHUN 2008 (km)**

*Length of Roads by District and Surface Type in Siak Regency, 2008 (km)*

KECAMATAN <i>District</i>	JENIS PERMUKAAN <i>Surface Type</i>				JUMLAH <i>Total</i>
	ASPAL <i>Asphalted</i>	KERIKIL <i>Graves</i>	SEMENISASI <i>Cemented</i>	TANAH <i>Earth</i>	
(1)	(2)	(3)	(4)	(5)	(6)
1. SIAK	130,52	110,47	4,25	131,15	164,45
2. SUNGAI APIT	68,85	59,40	60,30	32,70	221,25
3. BUNGA RAYA	14,65	21,80	59,50	24,50	120,45
4. DAYUN	24,00	38,00	3,00	49,50	114,50
5. KOTO GASIB	10,00	18,50	9,50	55,00	93,00
6. LUBUK DALAM	19,00	27,00	72,00	8,00	126,00
7. KERINCI KANAN	36,00	37,50	11,50	69,50	154,50
8. TUALANG	58,50	42,00	25,00	58,50	184,00
9. MINAS	36,00	27,00	15,95	85,50	164,65
10. KANDIS	14,50	24,50	70,50	10,50	120,00
11. SUNGAI MANDAU	2,00	21,50	10,50	172,60	206,60
12. MEMPURA	31,69	37,24	8,41	30,75	108,08
13. SABAK AUH	19,15			5,50	24,05
14. PUSAKO	5,00	24,10	15,60	5,00	49,70
<b>JUMLAH 2008 <i>Total</i></b>	<b>469,86</b>	<b>489,00</b>	<b>366,01</b>	<b>738,70</b>	<b>2.063,56</b>

Sumber : Dinas Pekerjaan Umum Kabupaten Siak

Source : *Public Work Service, Siak Regency*

**TABEL**  
*Table* : 8.1.2

PANJANG JALAN MENURUT KONDISI DAN JENIS PERMUKAAN  
DI KABUPATEN SIAK, TAHUN 2008 (km)  
*Length of Roads by Condition and Surface Type in Siak Regency, 2008 (km)*

JENIS PERMUKAAN <i>Surface Type</i>	BAIK <i>Good</i>	SEDANG <i>Moderate</i>	RUSAK <i>Damage</i>	RUSAK BERAT <i>Badly Damage</i>	JUMLAH <i>Total</i>
(1)	(2)	(3)	(4)	(5)	(6)
1. ASPAL <i>Asphalted</i>	184,033	194,578	91,248	*	469,860
2. KERIKIL <i>Graves</i>	21,680	538,006	210,685	*	770,391
3. TANAH <i>Earth</i>	53,215	67,315	245,475	*	366,01
4. Semenisasi <i>Cemented</i>	136,355	160,460	160,490	*	457,304
<b>JUMLAH 2008 <i>Total</i></b>	<b>395,283</b>	<b>960,379</b>	<b>707,898</b>	<b>0,00</b>	<b>2.063,560</b>

\*) Data belum tersedia *data not available*

Sumber : Dinas Pekerjaan Umum Kabupaten Siak

Source : *Public Work Service, Siak Regency*

**TABEL**  
Table : 8.1.3

KONSTRUKSI JEMBATAN , TAHUN 2008 (m)  
*Bridge Construction, End of 2008 (m)*

JENIS JEMBATAN <i>Bridge Type</i>	BAIK <i>Good</i>	SEDANG <i>Moderate</i>	RUSAK <i>Damage</i>	RUSAK BERAT <i>Badly Damage</i>	JUMLAH <i>Total</i>
(1)	(2)	(3)	(4)	(5)	(6)
1. KOTAK URUNG- URUNG <i>Box Culvert</i>	181,00	*	*	*	*
2. GORONG-GORONG	2,00	*	*	*	*
3. RANGKA BAJA <i>Steell Frame</i>	120,00	*	*	*	*
4. BETON <i>Concrete</i>	1.135,80	*	*	*	*
5. BESI LANTAI KAYU <i>Wood Iron Floor</i>	611,00	*	*	*	*
6. KAYU <i>Wood</i>	432,00	*	*	*	*
<b>JUMLAH 2008</b> <i>Total</i>	<b>2.893,80</b>				

\*) Data belum tersedia *data not available*  
Sumber : Dinas Pekerjaan Umum Kabupaten Siak  
Source : *Public Work Service, Siak Regency*

**TABEL**  
*Table* : 8.1.4

PEMBANGUNAN RUMAH KURANG MAMPU LAYAK HUNI DI KABUPATEN SIAK,  
TAHUN 2004 – 2006 (UNIT)\*

*Improper dwelling house construction in Siak Regency, 2004 – 2008 (unit)\**

SUMBER DANA <i>Fund Source</i>	TAHUN ANGGARAN <i>Budget Year</i>	JUMLAH UNIT <i>Unit Total</i>	ANGGARAN BIAYA <i>Budget Cost</i>
(1)	(2)	(3)	(4)
1. PEMERINTAH DAERAH KABUPATEN SIAK <i>Local Government of Siak Regency</i>	2004	44	1.485.893.200
2. PEMERINTAH DAERAH KABUPATEN SIAK <i>Local Government of Siak Regency</i>	2005	50	1.864.785.000
3. PEMERINTAH DAERAH KABUPATEN SIAK <i>Local Government of Siak Regency</i>	2006	50	1.891.750.000
<b>JUMLAH <i>Total</i></b>		<b>144</b>	<b>5.242.428.200</b>

\*) Data belum tersedia *data not available*

Sumber : Dinas Pekerjaan Umum Kabupaten Siak

Source : *Public Work Service, Siak Regency*

TABEL  
*Table* : 8.2.1

KUNJUNGAN WISATAWAN KE ISTANA SIAK  
MENURUT KEBANGSAAN (ORANG), 2008  
*Foreign Visitors to Siak Palaacey Nationality (Person), 2008*

KEBANGSAAN <i>Nationality</i>	2008
(1)	(2)
1. ASEAN	28
2. ASIA	-
3. AMERIKA	-
4. EROPA	44
5. AUSTRALIA	-
6. LAINNYA	56.325
<b>JUMLAH <i>Total</i></b>	<b>128.325</b>

Sumber : Dinas Pariwisata Kabupaten Siak  
Source : *Tourism Service of Siak Regency*

**TABEL**  
*Table* : 8.2.2

**BANYAKNYA AKOMODASI HOTEL, KAMAR DAN TEMPAT TIDUR YANG TERSEDIA MENURUT KECAMATAN, 2008**  
*Number of Hotel Accomodation, Rooms and Beds Available by District, 2008*

KECAMATAN <i>District</i>	AKOMODASI <i>Accomodation</i>	KAMAR <i>Rooms</i>	TEMPAT TIDUR <i>Beds</i>
(1)	(2)	(3)	(4)
1. MINAS	1	35	70
2. KANDIS	3	60	120
3. SIAK	6	165	331
4. SUNGAI APIT	1	4	8
5. SUNGAI MANDAU	-	-	-
6. KERINCI KANAN	-	-	-
7. LUBUK DALAM	-	-	-
8. TUALANG	5	118	236
9. KOTO GASIB	-	-	-
10. DAYUN	-	-	-
11. BUNGA RAYA	-	-	-
12. MEMPURA	-	-	-
13. SABAK AUH	-	-	-
<b>JUMLAH 2008</b> <i>Total</i>	<b>16</b>	<b>382</b>	<b>765</b>

Sumber : Dinas Pariwisata Kabupaten Siak  
Source : *Tourism Service of Siak Regency*



**TABEL**  
*Table* : 8.3.1

**JUMLAH PENERIMAAN DAN PENGIRIMAN UANG DENGAN  
CEK DAN WESEL POS , TAHUN 2008  
PADA KANTOR POS DI WILAYAH KABUPATEN SIAK  
*Number of Money Received and Sent by Post Cheque and Money Order, 2008***

BULAN <i>Month</i>	SETORAN <i>Deposit</i>		PEMBAYARAN <i>Payment</i>	
	BANYAKNYA <i>Number of</i>	NILAI <i>Value</i>	BANYAKNYA <i>Number of</i>	NILAI <i>Value</i>
(1)	(2)	(3)	(4)	(5)
1. JANUARI	1.661	1.405.147.000	114	121.788.000
2. PEBRUARI	1.765	1.645.419.500	121	324.269.600
3. M A R E T	1.572	1.465.145.000	83	124.185.500
4. A P R I L	1.540	1.341.072.500	144	318.604.750
5. M E I	1.680	1.594.764.500	142	214.546.000
6. J U N I	1.755	1.832.880.000	163	441.056.000
7. J U L I	1.656	1.668.570.000	166	275.029.000
8. AGUSTUS	1.684	1.833.002.500	150	363.306.900
9. SEPTEMBER	1.656	1.598.885.000	166	275.029.000
10. OKTOBER	924	977.550.000	161	293.547.404
11. NOPEMBER	1.481	1.313.695.000	210	452.862.276
12. DESEMBER	1.553	1.560.964.000	205	276.171.480
<b>JUMLAH 2008 <i>Total</i></b>	<b>18.927</b>	<b>18.237.095.000</b>	<b>1.825</b>	<b>3.480.395.910</b>

Sumber : Kantor Pos Pekanbaru  
*Source : Post Office, Pekanbaru*

**TABEL**  
*Table* : 8.3.2

**LALU LINTAS SURAT YANG DITERIMA DAN DIKIRIMKAN  
MELALUI KANTOR POS- KANTOR POS YANG  
BERADA DI KABUPATEN SIAK TAHUN 2008**

*Number of Letters Sent and Received by Post Office of Siak, 2008*

BULAN <i>Month</i>	SURAT BIASA <i>Letters</i>		SURAT KILAT KHUSUS <i>Special Delivery Letters</i>		SURAT KILAT BIASA <i>Express Letters</i>	
	DITERIMA <i>Received</i>	DIKIRIM <i>Sent</i>	DITERIMA <i>Received</i>	DIKIRIM <i>Sent</i>	DITERIMA <i>Received</i>	DIKIRIM <i>Sent</i>
(1)	(2)	(3)	(4)	(5)	(6)	(7)
1. JANUARI	1.484	218	3.582	1.184	6.039	7.506
2. FEBRUARI	3.094	275	2.615	1.118	5.440	7.231
3. MARET	1.772	1.181	1.119	5.998	1.707	2.182
4. APRIL	2.173	277	2.104	1.924	6.742	6.922
5. MEI	1.250	343	6.114	1.278	0	1.392
6. JUNI	990	550	4.926	1.288	1.320	275
7. JULI	570	317	6.927	1.294	760	158
8. AGUSTUS	722	401	6.792	1.289	962	201
9. SEPTEMBER	1.548	860	4.422	579	2.064	430
10. OKTOBER	1.700	994	6.995	1.094	2.262	472
11. NOPEMBER	1.182	657	8.437	3.215	1.575	328
12. DESEMBER	722	401	0	1.289	962	201
<b>JUMLAH 2008 <i>Total</i></b>	<b>17.207</b>	<b>6.474</b>	<b>54.033</b>	<b>21.550</b>	<b>29.833</b>	<b>27.298</b>

Lanjutan *Continued* Tabel/Table 8.3.2

BULAN <i>Month</i>	POS TERCATAT <i>Registered Post</i>		PAKET POS <i>Post Parcels</i>		JUMLAH <i>Total</i>	
	DITERIMA <i>Received</i>	DIKIRIM <i>Sent</i>	DITERIMA <i>Received</i>	DIKIRIM <i>Sent</i>	DITERIMA <i>Received</i>	DIKIRIM <i>Sent</i>
(1)	(8)	(9)	(10)	(11)	(12)	(13)
1. JANUARI	98	74	11	338	11.214	9.320
2. PEBRUARI	105	57	10	84	11.264	8.765
3. M A R E T	53	37	128	68	4.779	9.466
4. A P R I L	87	53	62	97	11.168	9.273
5. M E I	0	0	0	0	7.364	3.013
6. J U N I	169	84	20	79	7.425	2.276
7. J U L I	170	105	114	56	8.541	1.930
8. A G U S T U S	10	8	44	73	8.530	1.972
9. S E P T E M B E R	126	109	0	96	8.160	2.074
10. O K T O B E R	93	111	152	39	11.202	2.710
11. N O P E M B E R	72	107	49	49	11.315	4.356
12. D E S E M B E R	0	0	0	0	1.684	1.891
<b>JUMLAH 2008 <i>Total</i></b>	<b>983</b>	<b>745</b>	<b>590</b>	<b>979</b>	<b>102.646</b>	<b>57.046</b>

Sumber : Kantor Pos Pekanbaru

Source : *Post Office, Pekanbaru*

**TABEL**  
*Table* : 8.3.3

BANYAKNYA SATUAN SAMBUNGAN TELEPON (SST)  
MENURUT SENTRA TELEPON OTOMAT (STO), 2004 - 2008  
*Number of Telephone Line by Automatic Telephone Centre, 2004 - 2008*

STO	TAHUN				
	2004	2005	2006	2007	2008
(1)	(3)	(4)	(5)	(6)	
1. MINAS	653	751	631	611	641
2. TUALANG	2741	2737*	2774	2764	2747
3. SIAK	985	962	889	881	821
4. SUNGAI APIT	293	295	289	270	269
<b>JUMLAH</b> <i>Total</i>	<b>4.672</b>	<b>4.745</b>	<b>4.583</b>	<b>4.526</b>	<b>4.478</b>

Sumber : Kandatel Riau Daratan  
*Source : Regional Office of Telephone Riau*

## 9. KEUANGAN

### 9.1 Keuangan Daerah

Dalam perencanaan anggaran dan belanja daerah pemerintah menganut prinsip anggaran berimbang dan dinamis. Realisasi penerimaan keuangan Kabupaten Siak tahun anggaran 2008 berjumlah 2.216.395.592.704 rupiah, sedangkan realisasi pengeluaran sebesar 1.850.231.345.971 rupiah.

## 9. FINANCE

### 9.1 Regional Finance

*In planning the state budget, the government adapts a balanced and dynamic budget principle. The realization of receipt of Siak in 2008 was 2,216,395,592,704 rupiahs, while the realization of expenditure was 1,850,231,345,971 rupiahs.*

<http://siakkab.bps.go.id>

REALISASI PENDAPATAN KEUANGAN KABUPATEN SIAK DIRINCI MENURUT  
JENIS PENERIMAAN TAHUN ANGGARAN 2008 ,  
( Rupiah )

**TABEL** : 9.1.1  
*Table*

*Realization of Financial Acceptance in Siak Regency by Type of Acceptance  
( Rupiahs ), 2008*

JENIS PENERIMAAN <i>Type of Acceptance</i>	JUMLAH <i>Total</i>
(1)	2008
(1)	(2)
1. Pendapatan Asli Daerah <i>Local Government Original Receipt</i>	733.276.414.277,78
1.1. Pajak Daerah <i>Local Taxes Receipt</i>	10.684.389.275,89
1.2. Retribusi Daerah <i>Retribution Receipt</i>	15.550.931.999,00
1.3. Hasil Perusahaan Milik Daerah dan Hasil Pengelolaan Kekayaan Daerah Yang Dipisahkan <i>Local Government Corporate Profit</i>	649.252.789.339,00
1.4. Lain-lain Pendapatan Asli Daerah <i>Other Legal Local Government Original Receipt</i>	57.788.303.663,89
2. Pendapatan Transfer <i>Transfer Receipt</i>	1.483.119.178.426,00
2.1. Bagi Hasil Pajak <i>Tax Share and Non Tax Share</i>	1.478.366.178.426,00
2.2. Bagi Hasil Bukan Pajak <i>Tax Share and Non Tax Share</i>	-
2.3. Dana Alokasi Umum <i>General Allocation Fund</i>	-
2.4. Dana Alokasi Khusus <i>Special Allocation Fund</i>	4.753.000.000,00
2.5. Bagi Hasil Pajak dan Bantuan Keuangan dari Provinsi <i>Tax Share and Province Financial Contribution</i>	-
3. Lain-lain Pendapatan Sah <i>Other Legal Receipt</i>	-
<b>JUMLAH <i>Total</i></b>	<b>2.216.395.592.703,78</b>

Sumber : Bagian Keuangan Kantor Bupati Siak  
Source : Finance of the Head Siak Regency

**TABEL**  
*Table* 9.1.2

REALISASI PENGELUARAN KEUANGAN KABUPATEN SIAK DIRINCI MENURUT  
JENIS PENGELUARAN, TAHUN ANGGARAN 2008, (Rupiah)  
*Realization of Financial Expenditure in Siak Regency by Type*  
*(Rupiahs), 2008*

JENIS PENGELUARAN <i>Type of Expenditure</i>	JUMLAH <i>Total</i>
	2008
(1)	(2)
A. Belanja Operasi <i>Operation Expenditure</i>	913.767.049.220,94
1. Belanja Pegawai <i>Official Expenditure</i>	426.172.844.091,94
2. Belanja Barang <i>Goods Expenditure</i>	289.410.620.694,00
3. Bantuan Sosial <i>Social Support</i>	88.265.285.385,00
4. Subsidi <i>Subsidy</i>	14.884.950.000,00
5. Belanja Bantuan Keuangan kepada Provinsi/Kabupaten/Kota dan Pemerintahan Desa <i>Financial Expenditure to Province/Regency/Municipality and Village Government</i>	95.033.349.050,00
B. Belanja Modal <i>Capita Expenditure</i>	936.346.073.050,50
1. Belanja Tanah <i>Land Expenditure</i>	53.521.389.920,00
2. Belanja Peralatan dan Mesin <i>Tools and Machine Expenditure</i>	103.868.371.932,00
3. Belanja Gedung dan Bangunan <i>Structure Expenditure</i>	123.585.408.225,50
4. Belanja Jalan, Irigasi dan Jaringan <i>Road, Irrigation and Network Expenditure</i>	631.341.563.667,00
5. Belanja Aset Tetap Lainnya <i>Other Fix Asset Expenditure</i>	24.029.339.306,00
6. Belanja Aset Lainnya <i>Other Asset Expenditure</i>	-
D. Belanja Tidak Terduga <i>Unexpected Expenditure</i>	118.223.700,00
1. Belanja Tidak Terduga <i>Unexpected Expenditure</i>	118.223.700,00
<b>JUMLAH <i>Total</i></b>	<b>1.850.231.345.971,44</b>

Sumber : Bagian Keuangan Kantor Bupati Siak  
*Source : Finance of the Head Siak Regency*

REALISASI PENERIMAAN PAJAK KABUPATEN SIAK DIRINCI MENURUT JENIS PAJAK  
DAERAH, TAHUN ANGGARAN 2008 ( Rupiah )

**TABEL**  
*Table* : 9.1.3

*Realization of Taxes Receivment in Siak Regency by Type  
( Rupiahs), 2008*

	JENIS PAJAK DAERAH <i>Type of Local Taxes</i>	JUMLAH <i>Total</i>
		2008
	(1)	(2)
1.	Pajak Hotel <i>Hotel Tax</i>	166.716.950,00
2.	Pajak Restoran <i>Restaurant Tax</i>	119.743.975,00
3.	Pajak Hiburan <i>Entertainment Tax</i>	1.396.700,00
4.	Pajak Reklame <i>Advertisement Tax</i>	41.722.745,00
5.	Pajak Penerangan Jalan <i>Street Light Tax</i>	10.051.281.408,89
6.	Pajak Pengambilan dan Pengolahan Bahan Galian Golongan C <i>Entertainment Tax</i>	303.527.497,00
	<b>JUMLAH <i>Total</i></b>	<b>10.684.389.275,89</b>

Sumber : Bagian Keuangan Kantor Bupati Siak  
*Source : Finance of the Head Siak Regency*



**TABEL**  
*Table* : 9.1.4

**REALISASI PENERIMAAN RETRIBUSI KABUPATEN SIAK DIRINCI MENURUT JENIS PAJAK DAERAH, TAHUN ANGGARAN 2008 ( Rupiah )**  
*Realization of Retribution Acceptance in Siak Regency by Type ( Rupiahs), 2008*

JENIS RETRIBUSI <i>Type of Retribution</i>	JUMLAH <i>Total</i>
(1)	(2)
1. Retribusi Pelayanan Kesehatan <i>Public Health Retribution</i>	2.162.886.600,00
2. Retribusi Pelayanan Persampahan / Kebersihan <i>Cleanliness Retribution</i>	125.343.000,00
3. Retribusi Penggantian KTP dan Akta Catatan Sipil <i>Retribution Substitute for Form Identity Card and Civil Form</i>	655.924.500,00
4. Retribusi Parkir di Tepi Jalan Umum <i>Street Parking Retribution</i>	127.314.650,00
5. Retribusi Pelayanan Pasar <i>Market Retribution</i>	159.543.000,00
6. Retribusi Pengujian Kendaraan Bermotor <i>Vehicle Test Retribution</i>	157.354.250,00
7. Retribusi Penempatan Kerja Antar Daerah <i>Inter Region Placement Work Retribution</i>	16.000.000,00
8. Retribusi Pemakaian Kekayaan Daerah <i>Region Riches Used Retribution</i>	6.677.928.936,00
9. Retribusi Pasar Grosir <i>Wholesaler Market Retribution</i>	74.811.000,00
10. Retribusi Jasa Terminal <i>Terminal Retribution</i>	10.450.000,00
11. Retribusi Jasa Usaha Pelayanan Pelabuhan Kapal <i>Ship Port Retribution</i>	114.699.000,00
12. Retribusi Tempat Rekreasi dan Olah Raga <i>Recreation and Sport Area Retribution</i>	84.548.000,00
13. Retribusi Jasa Usaha Penyeberangan di Atas Air <i>Water Transportation Retribution</i>	-
14. Retribusi Jasa Pengolahan Limbah Cair <i>Waste Reins Retribution</i>	1.857.141.120,00
15. Retribusi di Bidang Perdagangan <i>Trade Sector Retribution</i>	2.196.133.861,00
16. Retribusi Izin Mendirikan Bangunan  <i>Building Stand License Retribution</i>	488.199.982,00
17. Retribusi Izin Gangguan <i>Huisance License Retribution</i>	529.724.616,00
18. Retribusi Izin Trayek <i>Land Transportation License Retribution</i>	3.960.000,00
19. Retribusi Peruntukan Penggunaan Tanah  <i>Soil Benefit License Retribution</i>	84.469.484,00
20. Retribusi Izin Usaha Jasa Konstruksi <i>Construction Licence Retribution</i>	24.500.000,00
<b>JUMLAH <i>Total</i></b>	<b>15.550.931.999,00</b>

Sumber : Bagian Keuangan Kantor Bupati Siak  
Source : *Finance of the Head Siak Regency*

**TABEL**  
*Table* : 9.2.1

JUMLAH KUD DAN NON KUD MENURUT KECAMATAN DI KABUPATEN SIAK  
TAHUN 2008  
*Number of Cooperation by District and Kind, 2008*

KECAMATAN <i>District</i>	KUD <i>Village Cooperation Unit</i>	NON KUD <i>Non Village Coopetaion Unit</i>	JUMLAH <i>Total</i>
(1)	(2)	(3)	(4)
1. MINAS	1	19	20
2. KANDIS	1	20	21
3. SIAK	-	24	24
4. SUNGAI APIT	-	25	25
5. SUNGAI MANDAU	-	9	9
6. KERINCI KANAN	9	6	15
7. LUBUK DALAM	5	3	8
8. TUALANG	-	25	25
9. KOTO GASIB	3	12	15
10. DAYUN	10	26	36
11. BUNGA RAYA	1	10	11
12. MEMPURA	1	11	12
13. SABAK AUH	1	7	8
14. PUSAKO	-	10	10
<b>JUMLAH 2008 <i>Total</i></b>	<b>33</b>	<b>206</b>	<b>239</b>
2007	33	190	223
2006	33	178	211
2005	32	176	208

Sumber : Dinas Koperasi & UKM Kabupaten Siak  
*Source : Cooperation and Small Medium Establishment Service, Siak Regency*

**TABEL** : 9.2.2 **JUMLAH KOPERASI MENURUT KECAMATAN DI KABUPATEN SIAK TAHUN 2008**  
*Table* : 9.2.2 *Number of Cooperation by District, 2008*

KECAMATAN <i>District</i>	TAHUN <i>Year</i>			
	2005	2006	2007	2008
(1)	(2)	(3)	(4)	(5)
1. MINAS	19	19	20	20
2. KANDIS	14	16	20	21
3. SIAK	34	22	24	24
4. SUNGAI APIT	28	23	23	25
5. SUNGAI MANDAU	9	9	9	9
6. KERINCI KANAN	14	14	15	15
7. LUBUK DALAM	7	7	7	8
8. TUALANG	20	22	24	25
9. KOTO GASIB	12	12	12	15
10. DAYUN	34	34	35	36
11. BUNGA RAYA	16	16	11	11
12. MEMPURA	-	12	12	12
13. SABAK AUH	-	5	6	8
14. PUSAKO	-	-	5	10
<b>JUMLAH</b> <i>Total</i>	<b>208</b>	<b>211</b>	<b>223</b>	<b>239</b>

Sumber : Dinas Koperasi & UKM Kabupaten Siak

Source : *Cooperation and Small Medium Establishment Service, Siak Regency*

**TABEL**  
*Table* : 9.2.3

**JUMLAH KOPERASI MENURUT JENIS DI KABUPATEN SIAK TAHUN 2008**

*Number of Cooperation by Kind, 2008*

JENIS <i>Kind</i>	TAHUN <i>Year</i>			
	2005	2006	2007	2008
(1)	(2)	(3)	(4)	(5)
1. Koperasi Unit Desa	32	33	33	33
2. Koperasi Pertanian	31	31	31	28
3. Koperasi Perkebunan	84	85	91	103
4. Koperasi Wanita	4	4	4	4
5. Koperasi Karyawan	22	22	22	23
6. Koperasi Serba Usaha	8	8	12	15
7. Koperasi Pasar	4	4	4	4
8. KOPPANTREN	6	6	6	5
9. KPRI	11	10	10	10
10. Koperasi Profesi	6	8	9	10
11. KJKS	-	-	1	2
12. KJUB	-	-	-	2
<b>JUMLAH <i>Total</i></b>	<b>208</b>	<b>211</b>	<b>223</b>	<b>239</b>

Sumber : Dinas Koperasi & UKM Kabupaten Siak

*Source : Cooperation and Small Medium Establishment Service, Siak Regency*

**TABEL**  
*Table* : 9.2.4

**JUMLAH ANGGOTA KUD DAN NON KUD MENURUT JENIS KOPERASI  
DI KABUPATEN SIAK TAHUN 2006**  
*Number of Cooperation Members by Kind, 2006*

JENIS <i>Kind</i>	JUMLAH Koperasi <i>Total Cooperation (Unit)</i>	JUMLAH ANGGOTA <i>Members</i>		
		Pria <i>Male</i>	Wanita <i>Female</i>	JUMLAH <i>Total</i>
(1)	(2)	(3)	(4)	(5)
1. Koperasi Unit Desa	33	10.623	369	10.992
2. Koperasi Pertanian	28	1.349	161	1.510
3. Koperasi Perkebunan	103	4.071	365	4.436
4. Koperasi Wanita	4	21	297	318
5. Koperasi Karyawan	23	13.401	6.349	19.750
6. Koperasi Serba Usaha	15	554	76	630
7. Koperasi Pasar	4	239	52	291
8. KOPPANTREN	5	281	72	353
9. KPRI	10	914	261	1.175
10. Koperasi Profesi	10	964	25	989
11. KJKS	2	134	4	138
12. KJUB	2	-	-	-
<b>JUMLAH 2008 <i>Total</i></b>	<b>239</b>	<b>32.551</b>	<b>8.030</b>	<b>40.581</b>
<b>2007</b>	<b>223</b>	<b>32.437</b>	<b>6.543</b>	<b>39.980</b>
<b>2006</b>	<b>211</b>	<b>24.875</b>	<b>6.523</b>	<b>31.398</b>
<b>2005</b>	<b>208</b>	<b>29.725</b>	<b>8.760</b>	<b>38.485</b>

Sumber : Dinas Koperasi & UKM Kabupaten Siak

Source : *Cooperation and Small Medium Establishment Service, Siak Regency*

**TABEL**  
*Table* : 9.2.5

PERKEMBANGAN PERMODALAN KOPERASI MENURUT JENIS KOPERASI  
DI KABUPATEN SIAK TAHUN 2007-2008  
*Cooperation Modals Growth by Kind, 2007-2008*

JENIS <i>Kind</i>	JUMLAH Koperasi <i>Total</i> <i>Cooperation</i> (Unit)	MODAL <i>Modals</i> (RIBUAN RUPIAH)		PERTUMBUHAN (%)
		Tahun 2007	Tahun 2008)	
(1)	(2)	(3)	(4)	(5)
1. Koperasi Unit Desa	33	19.905.000	77.284.000	74,2
2. Koperasi Pertanian	28	6.783.000	12.077.000	43,8
3. Koperasi Perkebunan	103	33.999.000	24.743.000	-37,4
4. Koperasi Wanita	4	369.000	554.000	33,4
5. Koperasi Karyawan	23	20.479.000	27.607.000	25,8
6. Koperasi Serba Usaha	15	915.000	144.000	-535,4
7. Koperasi Pasar	4	456.000	296.000	-54,1
8. KOPPANTREN	5	828.000	73.000	-1.034,2
9. KPRI	10	3.293.000	935.000	-252,2
10. Koperasi Profesi	10	596.000	397.000	-50,1
11. KJKS	2	26.000	185.000	85,9
12. KJUB	2	-	229.000	100,0
<b>JUMLAH <i>Total</i></b>	<b>239</b>	<b>87.649.000</b>	<b>144.524.000</b>	<b>39,4</b>

Sumber : Dinas Koperasi & UKM Kabupaten Siak

Source : *Cooperation and Small Medium Establishment Service, Siak Regency*

**TABEL**  
*Table* : 9.2.6

**JUMLAH KOPERASI DI KABUPATEN SIAK MENURUT KONDISI TAHUN 2006**  
*Number of Cooperation by Condition, 2006*

KONDISI KOPERASI <i>Condition</i>	TAHUN <i>Year</i>			PERTUMBUHAN <i>Growth</i> (%)	
	2006	2007	2008	2006	2007
(1)	(2)	(3)	(4)	(5)	(6)
Aktif <i>Active</i>	157	169	189	7,10	10,58
Tidak Aktif <i>Not Active</i>	54	54	50	0,00	-8,00
<b>JUMLAH <i>Total</i></b>	<b>211</b>	<b>223</b>	<b>239</b>	<b>5,38</b>	<b>6,69</b>

Sumber : Dinas Koperasi & UKM Kabupaten Siak

*Source : Cooperation and Small Medium Establishment Service, Siak Regency*

## 10. KONSUMSI DAN PENGELUARAN PENDUDUK

Pengeluaran rata-rata per kapita sebulan dapat dilihat pada tabel 10. Dari tabel tersebut terlihat bahwa pengeluaran rata-rata sebulan penduduk Kabupaten Siak pada tahun 2008 untuk makanan masih cukup tinggi. Persentase pengeluaran penduduk yang paling besar yaitu pada komoditas ikan, hal ini menunjukkan bahwa ikan merupakan jenis makanan yang paling umum di Siak.

Pada taraf kehidupan yang lebih tinggi maka penduduk akan terjadi pergeseran dimana sebagian besar pengeluarannya pada non makanan.

## 10. POPULATION CONSUMPTION AND EXPENDITURE

*The average expenditure per capita per month can be recognized from table 10. It shows that in 2008 the average month expenditure of population for Siak Regency was still high. Fish had the bigger percentage that shows about fish was the one of people favourite food.*

*At the higher live level the people, there was a change on their expenditure pattern. They spend much of their money for non-food expenditure.*



TABEL : 10.1.1  
Table

PENDUDUK MENURUT PENGELUARAN RATA-RATA PER KAPITA SEBULAN DAN KELOMPOK BARANG, 2008

*Absolute per Capita Monthly Expenditure by Commodity Group, , 2008*

KELOMPOK BARANG <i>Commodity Group</i>	KELOMPOK PENGELUARAN			
	0 – 99.999	100.000 – 149.999	150.000 – 199.999	>200.000
(1)	(2)	(3)	(4)	(5)
A. MAKANAN <i>Food</i>				
1. PADI-PADIAN <i>Cereals</i>	18.807	57.707	92.263	41.153
2. UMBI-UMBIAN <i>Tubers</i>	9.643	2.594	8.797	4.782
3. IKAN <i>Fish</i>	7.943	23.447	70.046	48.333
4. DAGING <i>Meat</i>	0	3.125	27.416	41.625
5. TELUR DAN SUSU <i>Eggs and Milk</i>	0	15.598	65.518	50.761
6. SAYUR-SAYURAN <i>Vegetables</i>	23.363	48.002	86.355	44.972
7. KACANG-KACANGAN <i>Legumes</i>	0	5.626	17.994	10.662
8. BUAH-BUAHAN <i>Fruits</i>	0	6.165	47.364	52.409
9. MINYAK DAN LEMAK <i>Oil and Fats</i>	7.071	19.678	36.630	22.434
10. BAHAN MINUMAN <i>Beverages Stuffs</i>	9.429	10.437	22.910	24.355
11. BUMBU-BUMBUAN <i>Spices</i>	1.714	4.091	14.359	9.284
12. KONSUMSI LAINNYA <i>Miscellaneous food items</i>	0	9.858	27.511	19.010
13. MAKANAN DAN MINUMAN JADI <i>Prepared Food and beverages</i>	2.250	23.774	100.892	210.785
14. MINUMAN YANG MENGANDUNG ALKOHOL <i>Alcoholic beverages</i>	0	0	3.296	677
15. TEMBAKAU, SIRIH <i>Tobacco, Betelnut</i>	5.893	18.756	88.520	69.398

Lanjutan tabel 10.1.1  
Continued Table 10.1.1

KELOMPOK BARANG <i>Commodity Group</i>	KELOMPOK PENGELUARAN			
	0 – 99.999	100.000 – 149.999	150.000 – 199.999	>200.000
(1)	(2)	(3)	(4)	(5)
B. BUKAN MAKANAN <i>Non Food</i>				
1. SEWA, KONTRAK RUMAH <i>Housing Rental</i>	30.750	104.050	238.779	332.560
2. ANEKA <i>Various</i>	6.211	36.175	107.138	111.061
3. PENDIDIKAN <i>Education</i>	0	14.486	28.077	23.988
4. KESEHATAN <i>Health</i>	417	10.645	31.276	24.119
5. PAKAIAN <i>Clothes</i>	2.500	24.652	51.703	47.351
6. BARANG TAHAN LAMA <i>Durable Goods</i>	0	1.710	91.204	184.694
7. PAJAK DAN ASURANSI <i>Tax and Insurance</i>	0	2.160	11.567	16.665
8. PESTA <i>Party</i>	39.878	193.876	559.744	740.439

Sumber : Badan Pusat Statistik Propinsi Riau  
Source : BPS-Statistics of Riau Province

PRODUK DOMESTIK REGIONAL BRUTO KABUPATEN SIAK ATAS DASAR  
HARGA BERLAKU MENURUT LAPANGAN USAHA (000 000 Rp), 2004 – 2008

TABEL : 11.1.1  
Table

*Gross Regional Domestic Product at Current Market Price By Industrial  
Origin in Siak Regency (000 000 Rp), 2004 – 2008*

LAPANGAN USAHA <i>Industrial Origin</i>	2004	2005	2006	2007*)	2008**)
(1)	(2)	(3)	(4)	(5)	(6)
1. PERTANIAN, PETERNAKAN, KEHU- TANAN DAN PERIKANAN <i>Agriculture, Lives Stock, Forestry and Fisheries</i>	1.146.119,09	1.593.314,76	1.764.455,77	2.299.448,28	3.026.284,56
2. PERTAMBANGAN DAN PENGGALIAN <i>Mining and Quarrying</i>	14.953,28	18.013,97	20.571,19	23.254,78	29.563,81
3. INDUSTRI PENGOLAHAN <i>Manufacturing Industries</i>	2.853.739,47	3.429.226,18	4.609.024,11	5.356.118,27	6.339.908,58
4. LISTRIK, GAS DAN AIR BERSIH <i>Electricity, Gas and Water Supply</i>	2.569,36	3.282,48	4.273,37	4.606,75	5.094,21
5. BANGUNAN <i>Construction</i>	42.554,83	64.737,59	87.783,05	103.695,42	123.139,21
6. PERDAGANGAN, HOTEL DAN RESTORAN <i>Trade, Hotel and Restaurant</i>	126.324,03	147.557,64	188.364,08	209.637,03	250.040,24
7. PENGANGKUTAN DAN KOMUNIKASI <i>Transportation and Communication</i>	36.459,41	41.439,13	49.395,35	53.753,57	61.557,62
8. KEUANGAN, PERSEWAAN DAN JASA PERUSAHAAN <i>Finance, Rent Of Buildings, Business Services</i>	27.689,23	37.483,28	46.724,95	53.840,69	66.001,61
9. JASA-JASA <i>Services</i>	104.883,15	118.516,03	144.801,25	163.955,67	202.034,49
<b>JUMLAH Total</b>	<b>4.355.291,85</b>	<b>5.453.571,06</b>	<b>6.915.393,13</b>	<b>8.268.310,47</b>	<b>10.103.624,32</b>

Catatan/ Note: \*) Angka Perbaikan/ Revised figures

\*\*) Angka sementara/ Preliminary figures

Sumber : Badan Pusat Statistik Kabupaten Siak

Source : BPS-Statistics of Siak Regency

**TABEL**  
*Table* 11.1.2

**PRODUK DOMESTIK REGIONAL BRUTO KABUPATEN SIAK ATAS DASAR  
HARGA KONSTAN 2000 MENURUT LAPANGAN USAHA (000 000 Rp), 2004 – 2008**  
*Gross Regional Domestic Product at Constant 2000 Constant Market  
Price By Industrial Origin In Siak Regency (000 000 Rp), 2004 - 2008*

<b>LAPANGAN USAHA</b> <i>Industrial Origin</i>	2004	2005	2006	2007*)	2008**)
(1)	(2)	(3)	(4)	(5)	(6)
1. PERTANIAN, PETERNAKAN, KEHU- TANAN DAN PERIKANAN <i>Agriculture, Lives Stock, Forestry and Fisheries</i>	740.620,47	780.250,79	827.491,07	885.159,04	944.573,41
2. PERTAMBANGAN DAN PENGGALIAN <i>Mining and Quarrying</i>	11.858,95	12.885,02	14.283,44	15.063,85	16.161,15
3. INDUSTRI PENGOLAHAN <i>Manufacturing Industries</i>	1.143.157,24	1.217.637,74	1.306.419,06	1.391.506,60	1.504.773,65
4. LISTRIK, GAS DAN AIR BERSIH <i>Electricity, Gas and Water Supply</i>	1.954,85	2.066,94	2.176,26	2.252,72	2.338,38
5. BANGUNAN <i>Construction</i>	16.466,90	17.893,41	19.334,54	21.225,57	23.532,11
6. PERDAGANGAN, HOTEL DAN RESTORAN <i>Trade, Hotel and Restaurant</i>	111.562,53	124.523,14	135.328,59	147.127,38	161.944,88
7. PENGANGKUTAN DAN KOMUNIKASI <i>Transportation and Communication</i>	33.235,42	35.816,69	38.792,24	42.457,41	46.653,15
8. KEUANGAN, PERSEWAAN DAN JASA PERUSAHAAN <i>Finance, Rent Of Buildings, Business Services</i>	18.071,82	20.897,70	24.068,62	25.791,25	27.577,47
9. JASA-JASA <i>Services</i>	93.752,63	101.418,48	110.856,55	118.712,06	128.931,54
<b>JUMLAH</b> <i>Total</i>	<b>2.170.680,81</b>	<b>2.313.389,91</b>	<b>2.478.750,37</b>	<b>2.649.295,89</b>	<b>2.856.485,73</b>

Catatan/ Note: \*) Angka Perbaikan/ Revised figures

\*\*) Angka sementara/ Preliminary figures

Sumber : Badan Pusat Statistik Kabupaten Siak

Source : BPS-Statistics of Siak Regency

**TABEL**  
*Table*

11.1.3

**PDRB PER KAPITA DAN PENDAPATAN REGIONAL PER KAPITA**  
**(Rupiah), 2004 – 2008**  
*Per Capita GRDP and Per Capita Regional Income (Rupiahs), 2004 -2008*

TAHUN <i>Year</i>	PDRB PER KAPITA <i>Per Capita GRDP</i>	PENDAPATAN REGIONAL PER KAPITA <i>Per Capita Regional Income</i>
(1)	(2)	(3)
I. ATAS DASAR HARGA BERLAKU <i>At Current Prices</i>		
2004	16.303.650,00	14.904.796,83
2005	19.809.341,18	18.109.699,71
2006	24.476.668,41	22.376.570,26
2007 *)	28.521.840,65	26.074.666,72
2008 **)	33.511.636,39	30.636.337,98
II. ATAS DASAR HARGA KONSTAN 2000 <i>At Constant 2000 Prices</i>		
2004	8.125.751,72	7.428.562,22
2005	8.403.068,30	7.682.085,04
2006	8.773.405,90	8.020.647,68
2007 *)	9.138.843,48	8.354.730,71
2008 **)	9.474.373,57	8.661.472,31

Catatan/ *Note:* \*) Angka Perbaikan/ *Revised figures*  
\*\*) Angka sementara/ *Preliminary figures*

Sumber : Badan Pusat Statistik Kabupaten Siak  
*Source : BPS-Statistics of Siak Regency*

**PENDAPATAN REGIONAL DAN ANGKA PERKAPITA KABUPATEN SIAK**  
**ATAS DASAR HARGA BERLAKU (Rp), 2004 – 2008**  
*Regional Income and Per Capita GRDP at Current Market Price*  
*(Rp), 2004 – 2008*

**TABEL**  
**Table**      11.1.4

LAPANGAN USAHA <i>Industrial Origin</i>	2004	2005	2006	2007*)	2008**)
(1)	(2)	(3)	(4)	(5)	(6)
1. Produk Domestik Regional Bruto Atas Dasar Harga Pasar (Jutaan Rupiah) <i>GRDP at Market Price (Millions Rupiahs)</i>	4.355.291,85	5.453.571,06	6.915.393,13	8.268.310,47	10.103.624,32
2. Penyusutan Barang-barang Modal (Jutaan Rupiah) <i>Reduction of Capital Goods (Millions Rupiahs)</i>	271.334,68	339.757,48	430.828,99	515.115,74	629.455,80
3. Produk Domestik Regional Netto Atas Dasar Harga Pasar (Jutaan Rupiah) <i>Nett Regional Domestic Product at Market Price</i>	4.083.957,16	5.113.813,58	6.484.564,13	7.753.194,73	9.474.167,53
4. Pajak Tak Langsung Netto (Jutaan Rupiah) <i>Nett Incurrent Tax</i>	102.349,36	128.158,92	162.511,74	194.305,30	237.435,17
5. Produk Domestik Regional Bruto (Jutaan Rupiah) <i>Gross Domestic Regional Bruto (Millions Rupiahs)</i>	3.981.607,81	4.985.654,66	6.322.052,40	7.558.889,43	9.236.733,36
6. Penduduk Pertengahan Tahun <i>Mid Year of Population</i>	267.136	275.303	282.530	289.894	301.496
7. Produk Domestik Regional Bruto Per Kapita <i>Per Capita GRDP</i>	16.303.650,00	19.809.341,18	24.476.668,41	28.521.840,65	33.511.636,39
8. Pendapatan Regional Per Kapita (Rupiah) <i>Per Capita Regional Income (Rupiahs)</i>	14.904.796,83	18.109.699,71	22.376.570,26	26.074.666,72	30.636.337,98

Catatan/ Note: \*) Angka Perbaikan/ *Revised figures*

\*\*) Angka sementara/ *Preliminary figures*

Sumber : Badan Pusat Statistik Kabupaten Siak

Source : *BPS-Statistics of Siak Regency*

**TABEL**  
*Table* : 11.1.5

**PENDAPATAN REGIONAL DAN ANGKA PERKAPITA KABUPATEN SIAK**  
**ATAS DASAR HARGA KONSTAN 2000 (Rp), 2004 – 2008**  
*Regional Income and Per Kapita Gross Regional Domestic Product at Constant Market Price*  
*2000 (Rp), 2004 – 2008*

LAPANGAN USAHA <i>Industrial Origin</i>	2004	2005	2006	2007*)	2008**)
(1)	(2)	(3)	(4)	(5)	(6)
1. Produk Domestik Regional Bruto Atas Dasar Harga Pasar ( Jutaan Rupiah ) <i>GRDP at Market Price (Millions Rupiahs)</i>	2.170.680,81	2.313.389,91	2.478.750,37	2.649.295,89	2.856.485,73
2. Penyusutan Barang-barang Modal ( Jutaan Rupiah ) <i>Reduction of Capital Goods (Millions Rupiahs)</i>	135.233,41	144.124,19	154.426,13	165.051,13	1773959,06
3. Produk Domestik Regional Netto Atas Dasar Harga Pasar ( Jutaan Rupiah ) <i>Nett Regional Domestic Product at Market Price</i>	2.035.447,40	2.169.265,72	2.324.324,22	2.484.244,76	2.678.526,67
4. Pajak Tak Langsung Netto (JutaanRupiah) <i>Nett Incurrent Tax</i>	51.011,00	54.364,66	58.250,63	62.258,45	67.127,41
5. Produk Domestik Regional Bruto (Jutaan Rupiah ) <i>Gross Domestic Regional Bruto (Millions Rupiahs)</i>	1.984.436,40	2.114.901,06	2.266.073,59	2.421.986,30	2.611.399,26
6. Penduduk Pertengahan Tahun <i>Mid Year of Population</i>	267.136	275.303	282.530	289.894	301.496
7. Produk Domestik Regional Bruto Per Kapita <i>Per Capita GRDP</i>	8.125.751,72	8.403.068,30	8.773.405,90	9.138.843,48	9.474.373,57
8. Pendapatan Regional Per Kapita (Rupiah) <i>Per Capita Regional Income (Rupiahs)</i>	7.428.562,22	7.682.085,04	8.020.647,68	8.354.730,71	8.661.472,31

Catatan/ *Note:* \*) Angka Perbaikan/*Revised figures*  
\*\*) Angka sementara/*Preliminary figures*

Sumber : Badan Pusat Statistik Kabupaten Siak  
*Source : BPS-Statistics of Siak Regency*

**TABEL**  
*Table* : 11.1.6

**PRODUK DOMESTIK REGIONAL BRUTO ATAS DASAR HARGA BERLAKU DAN HARGA KONSTAN 2000 MENURUT PENGGUNAAN TANPA MIGAS (000 000 Rp), 2004 – 2008**

*Gross Regional Domestic Product at Current and Constant 2000 Prices by Expenditure, Excluding Oil (000.000 Rp), 2004 - 2008*

<b>KOMPONEN PENGGUNAAN</b> <b>Type of Expenditure</b>	<b>2004</b>	<b>2005</b>	<b>2006</b>	<b>2007*)</b>	<b>2008**)</b>
(1)	(2)	(3)	(4)	(5)	(6)
<b>I. ATAS DASAR HARGA BERLAKU</b> <i>At Current Prices</i>					
1.1 PENGELUARAN KONSUMSI RUMAH TANGGA/ <i>Private Consumption Expenditure</i>	2.756.609,98	3.459.157,25	4.549.694,02	5.575.692,67	6.394.137,59
1.2 PENGELUARAN KONSUMSI LEMBAGA SWASTA YANG TIDAK MENCARI UNTUNG <i>Private Non Profit Institution Expenditure</i>	21.604,63	27.817,66	35.861,53	44.123,13	53.441,47
1.3 PENGELUARAN KONSUMSI PEMERINTAH <i>General Government Expenditure</i>	564.430,30	713.323,96	916.733,99	1.171.133,99	1.601.523,41
1.4 PEMBENTUKAN MODAL TETAP BRUTO <i>Gross Fixed Capital Formation</i>	812.601,02	1.102.788,46	1.479.111,82	1.847.922,25	2.447.736,12
1.5 PERUBAHAN STOK <i>Change in Stock</i>	-389.809,98	-531.783,23	-629.345,76	-778.320,21	-1.094.084,56
1.6 a. EKSPOR <i>Exports</i>	1.805.371,71	2.180.515,44	2.808.783,15	3.336.603,34	4.177.629,97
b. IMPOR <i>Imports</i>	1.215.515,81	1.498.248,48	2.245.445,62	2.928.844,70	3.476.759,68
<b>PRODUK DOMESTIK REGIONAL BRUTO</b> <i>Gross Regional Domestic Products</i>	<b>4.355.291,85</b>	<b>5.453.571,06</b>	<b>6.915.393,13</b>	<b>8.268.310,47</b>	<b>10.103.624,32</b>
<b>II. ATAS DASAR HARGA KONSTAN 2000</b> <i>At Constant 2000 Prices</i>					
2.1 PENGELUARAN KONSUMSI RUMAHTANGGA <i>Private Consumption Expenditure</i>	1.417.906,94	1.491.702,16	1.571.871,20	1.665.656,36	1.771.906,66
2.2 PENGELUARAN KONSUMSI LEMBAGA SWASTA YANG TIDAK MENCARI UNTUNG <i>Private Non Profit Institution Expenditure</i>	15.844,03	18.172,80	21.186,90	24.867,21	28.451,63
2.3 PENGELUARAN KONSUMSI PEMERINTAH <i>General Government Expenditure</i>	253.945,04	276.372,31	303.129,84	343.929,29	380.513,20
2.4 PEMBENTUKAN MODAL TETAP BRUTO <i>Gross Fixed Capital Formation</i>	378.610,19	415.431,41	460.894,47	516.894,89	566.124,38
2.5 PERUBAHAN STOK <i>Change in Stock</i>	-171.818,60	-194.010,95	-229.800,86	-294.290,45	-312.559,64
2.6 a. EKSPOR <i>Export</i>	822.841,20	877.850,37	948.364,79	1.028.343,29	1.107.027,88
b. IMPOR <i>Import</i>	546.647,99	572.128,19	596.895,97	636.104,70	684.978,38
<b>PRODUK DOMESTIK REGIONAL BRUTO</b> <i>Gross Regional Domestic Product</i>	<b>2.170.680,81</b>	<b>2.313.389,91</b>	<b>2.478.750,37</b>	<b>2.649.295,89</b>	<b>2.856.485,73</b>

Catatan/ Note: \*) Angka Perbaikan/ Revised figures

\*\*\*) Angka sementara/ Preliminary figures

Sumber : Badan Pusat Statistik Kabupaten Siak

Source : BPS-Statistics of Siak Regency of Siak Regency