

BERITA RESMI STATISTIK

2 Mei 2024



**BADAN PUSAT STATISTIK
PROVINSI SULAWESI TENGGARA**

**BADAN PUSAT STATISTIK
PROVINSI SULAWESI TENGGARA**



DAFTAR RILIS

2 Mei 2024

BRS



01 Perkembangan Indeks Harga Konsumen



02 Perkembangan Nilai Tukar Petani



03 Perkembangan Tingkat Penghunian Kamar Hotel Bintang



04 Perkembangan Transportasi Udara dan Laut



05 Perkembangan Ekspor Impor

CATATAN PERISTIWA

Memasuki Masa Panen

Wilayah penghasil beras di Sulawesi Tenggara sudah mulai memasuki masa panen

Perkiraan puncak panen raya pada Mei 2024

Hari Raya Idul Fitri 1445 H

Pemerintah menetapkan 1 Syawal 1445 H jatuh pada 10 April 2024. Penetapan ini didasarkan pada keputusan sidang isbat di Kantor Kementerian Agama.

Penyesuaian Tarif Cukai Hasil Tembakau (CHT)

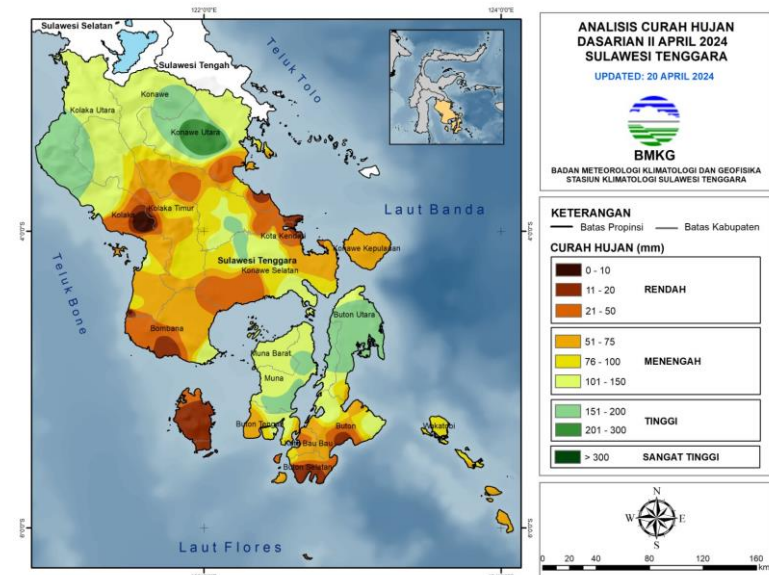
Pemerintah kembali melakukan **penyesuaian tarif CHT** pada 1 Januari 2024 berdasarkan Peraturan Menteri Keuangan Republik Indonesia Nomor 191/PMK.010/2022.

- **Sigaret Kretek Mesin (SKM)** naik sekitar 12 persen
- **Sigaret Putih Mesin (SPM)** naik sekitar 12 persen
- **Sigaret Kretek Tangan (SKT)/Sigaret Putih Tangan (SKP)** naik sekitar 3—5 persen
- **Sigaret Kretek Tangan Filter (SKTF)/Sigaret Putih Tangan Filter (SKPF)** naik sekitar 12 persen

Reklamasi Laut di Kabupaten Wakatobi

Peningkatan signifikan pada aktivitas bongkar barang, yaitu pasir, untuk reklamasi laut di Kabupaten Wakatobi

Curah Hujan Dasarian II April 2024



Sulawesi Tenggara mengalami curah hujan pada kisaran kategori **Rendah** (0 - 50 mm/dasarian) hingga **Tinggi** (151 - 300 mm/dasarian). Wilayah yang mengalami curah hujan dengan kategori Tinggi (151 - 300 mm/dasarian) yaitu di sebagian Kab. Kolaka, Kolaka Timur, Kolaka Utara, Konawe, Konawe Utara, Konawe Selatan, Muna, Muna Barat, dan Buton Utara.

Perkembangan

Indeks Harga Konsumen Tahun Dasar 2022=100

No. 24/05/74/Th. XXVII, 2 Mei 2024



**BADAN PUSAT STATISTIK
PROVINSI SULAWESI TENGGARA**



INFLASI APRIL 2024



Inflasi Bulan ke Bulan

(April 2024 terhadap Maret 2024)

0,47%

Inflasi Tahun ke Tahun

(April 2024 terhadap April 2023)

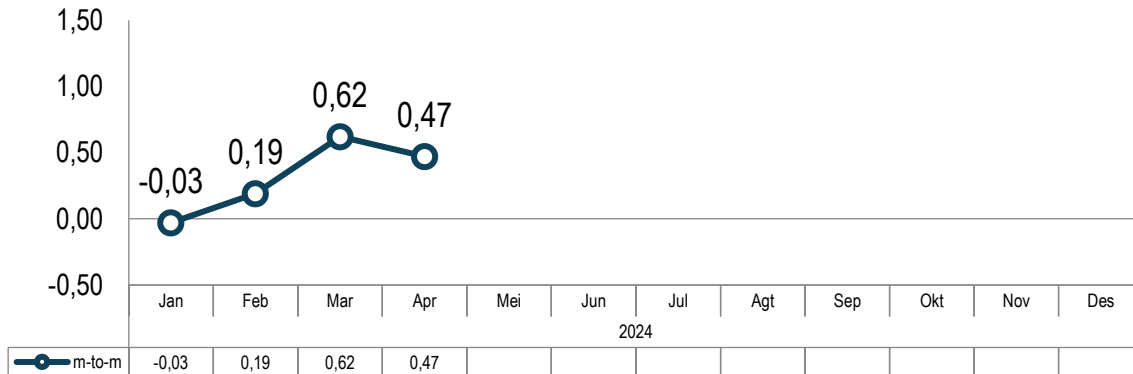
2,93%

Inflasi Tahun Kalender

(April 2024 terhadap Desember 2023)

1,26%

Perkembangan inflasi bulan ke bulan (%)



Tingkat inflasi bulanan April 2024 **lebih rendah dibandingkan** dengan bulan sebelumnya.

Inflasi Berdasarkan Kelompok Pengeluaran (*m-to-m*, %)

Rincian	Inflasi	Andil Inflasi
Inflasi Umum	0,47	0,47
1. Makanan, Minuman, dan Tembakau	0,54	0,19
2. Pakaian dan Alas Kaki	-0,82	-0,04
3. Perumahan, Air, Listrik, dan Bahan Bakar Rumah Tangga	0,06	0,01
4. Perlengkapan, Peralatan, dan Pemeliharaan Rutin Rumah Tangga	0,22	0,01
5. Kesehatan	0,01	~0
6. Transportasi	1,54	0,24
7. Informasi, Komunikasi, dan Jasa Keuangan	-0,07	-0,01
8. Rekreasi, Olahraga, dan Budaya	-0,38	-0,01
9. Pendidikan	0,02	~0
10. Penyediaan Makanan dan Minuman/Restoran	0,49	0,03
11. Perawatan Pribadi dan Jasa Lainnya	0,63	0,05

Catataan: ~0: Data sangat kecil/mendekati nol

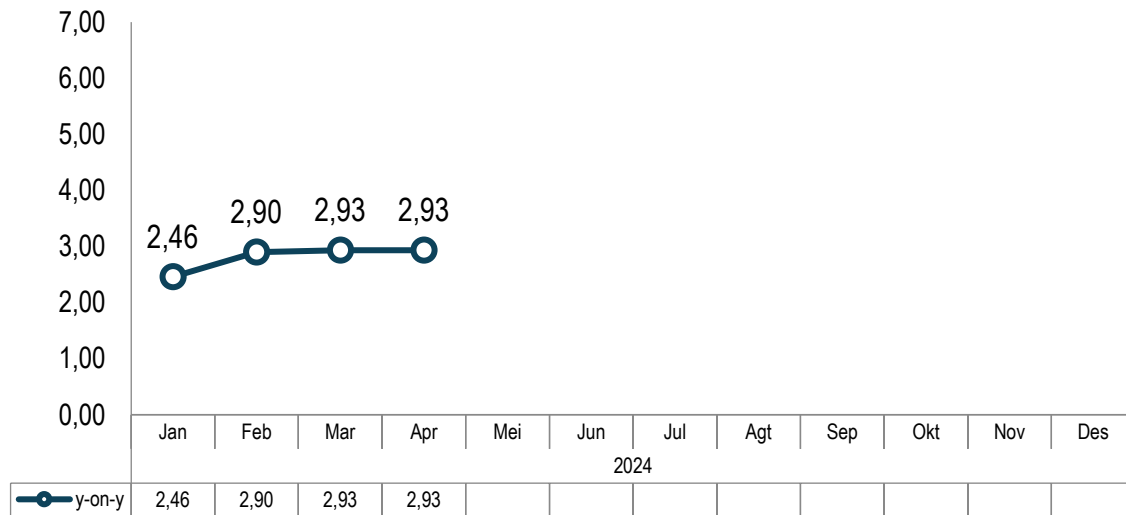
INFLASI APRIL 2024 (y-on-y)

Inflasi Tahun ke Tahun

(April 2024 terhadap April 2023)

2,93%

Perkembangan inflasi tahun ke tahun (%)



Inflasi tahunan April 2024 sama dengan bulan sebelumnya

Inflasi Berdasarkan Kelompok (y-on-y,%)

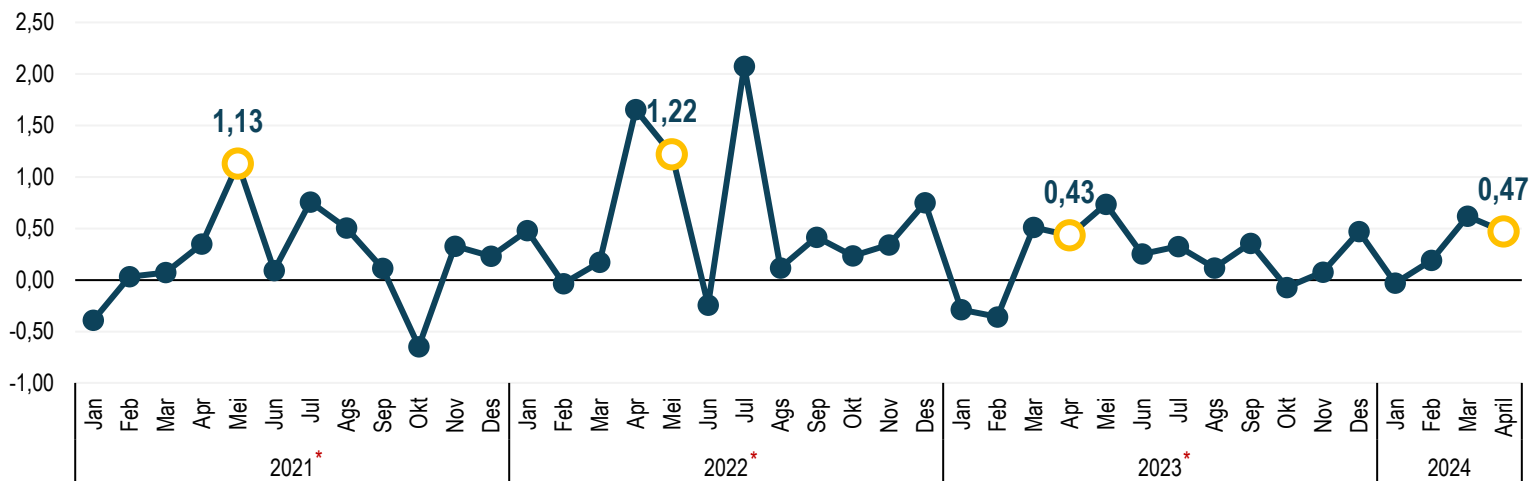
Rincian	Inflasi	Andil Inflasi
INFLASI UMUM	2,93	2,93
1. Makanan, Minuman, dan Tembakau	6,66	2,11
2. Pakaian dan Alas Kaki	-1,09	-0,06
3. Perumahan, Air, Listrik, dan Bahan Bakar Rumah Tangga	~0	~0
4. Perlengkapan, Peralatan, dan Pemeliharaan Rutin Rumah Tangga	0,57	0,03
5. Kesehatan	0,45	0,01
6. Transportasi	2,73	0,43
7. Informasi, Komunikasi, dan Jasa Keuangan	-0,77	-0,06
8. Rekreasi, Olahraga, dan Budaya	0,46	0,01
9. Pendidikan	3,40	0,15
10. Penyediaan Makanan dan Minuman/Restoran	2,31	0,14
11. Perawatan Pribadi dan Jasa Lainnya	2,21	0,17

Catataan: ~0: Data sangat kecil/mendekati nol

HISTORIS PERKEMBANGAN INFLASI SELAMA HARI RAYA IDUL FITRI



Perkembangan Inflasi 2020-2024 (*m-to-m*, %)



Keterangan: *) periode 2021 s.d. 2023 menggunakan inflasi gabungan 2 kota

Komoditas yang Paling Sering Menyumbang Andil Inflasi *m-to-m* pada Momen Hari Raya Idul Fitri, 2021-2024

Komoditas	Mei 2021	Mei 2022	April 2023	April 2024
Angkutan Udara	0,28	0,51	0,20	0,22
Ikan Kembung	0,24	0,18	0,02	0,04
Ikan Katamba	0,05	0,01	0,02	0,02
Ikan Layang	0,17	0,08	0,03	-0
Ikan Cakalang	0,07	0,05	-0,03	0,03
Minyak Goreng	0,01	0,06	0,01	0,02
Ikan Selar	-0	0,07	0,01	-0,02
Mobil	-0	0,04	0,07	-0
Bawang Merah	-0,02	0,01	-0,01	0,06
Emas Perhiasan	-0	-0,01	0,01	0,05

Catataan: -0: Data sangat kecil/mendekati nol

Andil Mei 2021

Angkutan Udara	0,28
Ikan Kembung	0,24
Ikan Layang	0,17
Ikan Cakalang	0,07
Ikan Katamba	0,05
Cumi-cumi	0,03

Andil Mei 2022

Angkutan Udara	0,51
Ikan Kembung	0,18
Ikan Layang	0,08
Ikan Selar	0,07
Minyak Goreng	0,06
Ikan Cakalang	0,05

Andil April 2023

Angkutan Udara	0,20
Beras	0,10
Mobil	0,07
Kontrak Rumah	0,04
Ikan Layang	0,03
Cumi-cumi	0,03


Andil April 2024

Angkutan Udara	0,22
Tomat	0,15
Bawang Merah	0,06
Emas Perhiasan	0,05
Ikan Kembung	0,04
Daging Ayam Ras	0,04

INFLASI APRIL 2024 ANTARKABUPATEN/KOTA

3 Kabupaten/Kota mengalami
inflasi *m-to-m*

1 kabupaten mengalami
deflasi *m-to-m*



“ Tingkat inflasi *y-on-y* tertinggi terjadi di Kota Baubau sebesar 3,21 persen dan terendah terjadi di Kabupaten Kolaka sebesar 2,45 persen,

Year-on-Year

Komoditas Penyumbang Inflasi
Kota Baubau

Komoditas	Andil (%)
Beras	1,26
Tomat	0,45
Sigaret Kretek Mesin (SKM)	0,37
Mobil	0,25
Telur Ayam Ras	0,14

Inflasi Tertinggi: Kota Baubau

Inflasi Terendah: Kabupaten Kolaka

RINGKASAN INFLASI APRIL 2024



Pada April 2024, terjadi inflasi *m-to-m* sebesar **0,47%**, inflasi *y-to-d* sebesar **1,26%**, dan inflasi *y-on-y* sebesar **2,93%**.



Penyumbang utama inflasi April 2024 secara *m-to-m* adalah kelompok **transportasi** dengan andil **0,24%**. Komoditas penyumbang utama inflasi antara lain **angkutan udara, tomat, bawang merah, emas perhiasan** dan **ikan kembung/gembung**.



Penyumbang utama inflasi April 2024 secara *y-on-y* adalah kelompok **makanan, minuman, dan tembakau** dengan andil **2,11%**. 5 komoditas penyumbang utama inflasi adalah **beras, sigaret kretek mesin (SKM), angkutan udara, emas perhiasan** dan **tomat**.

Perkembangan

Nilai Tukar Petani Sulawesi Tenggara April 2024 (2018=100)

No. 25/05/74/Th. XVIII, 2 Mei 2024

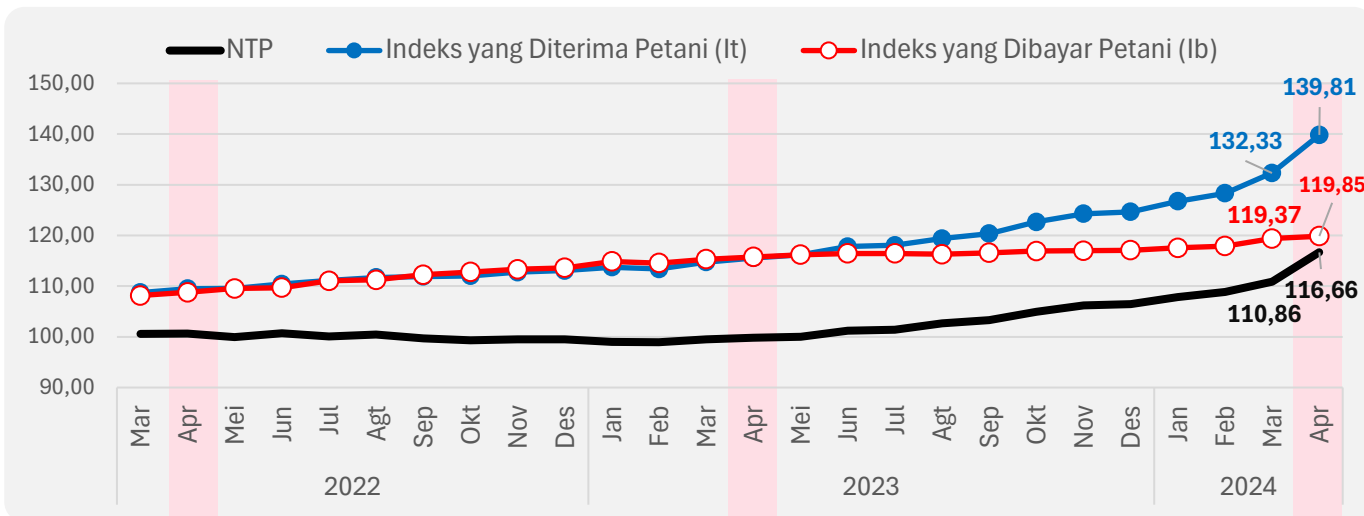


**BADAN PUSAT STATISTIK
PROVINSI SULAWESI TENGGARA**



PERKEMBANGAN NILAI TUKAR PETANI (NTP)

April 2024 (m-to-m)



NTP
April 2024

116,66

↑ 5,23%
dibandingkan Maret 2024

Indeks Harga
Terima Petani (It)

139,81
↑ 5,65%

Komoditas Penyumbang:

- ✓ Kakao/Coklat
- ✓ Biji
- ✓ Tomat
- ✓ Sapi Potong
- ✓ Kelapa
- ✓ Ayam Ras Pedaging

Indeks Harga
Bayar Petani (Ib)

119,85
↑ 0,40%

Komoditas Penyumbang:

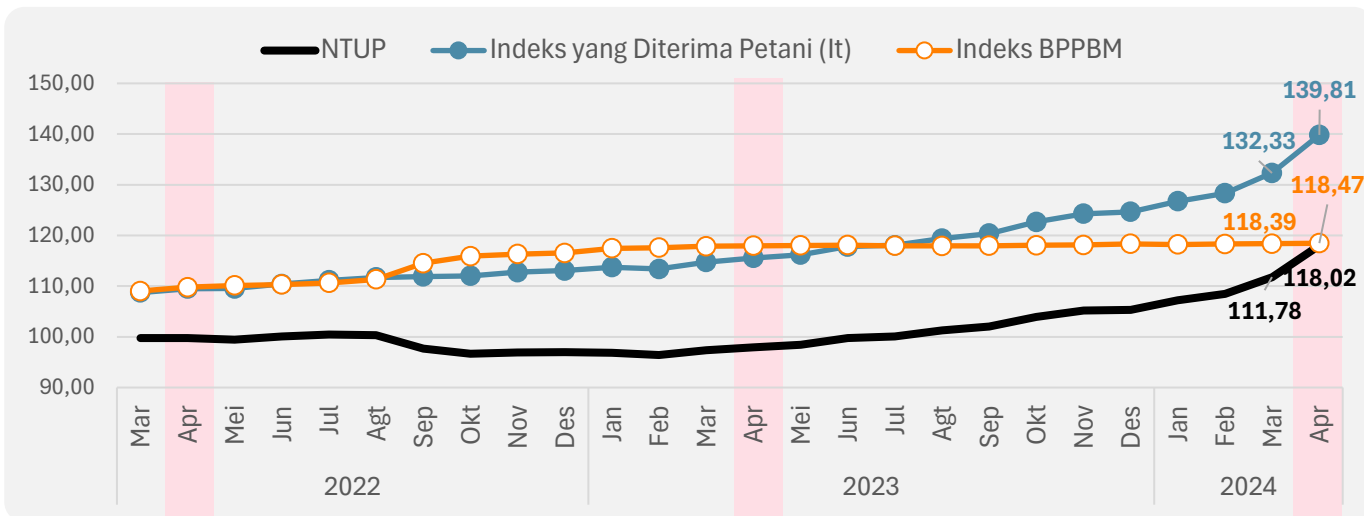
- ✓ Sigaret Kretek
- ✓ Mesin
- ✓ Bawang Merah
- ✓ Tomat Buah
- ✓ Tomat Sayur
- ✓ Upah Menuai/Panen

Keterangan: Angka NTP yang tersaji dalam grafik dihitung berdasarkan tahun dasar 2018

NTP Subsektor	Mar'24	Apr'24	Perubahan (%)
Tanaman Pangan (NTPP)	105,51	98,49	↓ -6,65
Hortikultura (NTPH)	111,08	113,22	↑ 1,93
Tanaman Perkebunan Rakyat (NTPR)	117,96	133,57	↑ 13,24
Peternakan (NTPT)	106,46	108,44	↑ 1,86
Perikanan (NTNP)	98,27	99,63	↑ 1,39
✓ Nelayan (NTN)	95,93	97,16	↑ 1,29
✓ Pembudidaya Ikan (NTPi)	106,89	108,73	↑ 1,72
NTP	110,86	116,66	↑ 5,23

PERKEMBANGAN NILAI TUKAR USAHA PETANI (NTUP)

April 2024 (m-to-m)



NTUP
April 2024

118,02

↑ **5,58%**
dibandingkan Maret 2024

Indeks Harga
Terima Petani (It)

139,81
↑ **5,65%**

Komoditas Penyumbang:

- ✓ Kakao/Coklat
- ✓ Sapi Potong
- ✓ Biji
- ✓ Kelapa
- ✓ Tomat
- ✓ Ayam Ras Pedaging

Indeks Biaya Produksi
dan Penambahan
Barang Modal
(BPPBM)

118,47
↑ **0,07%**

Komoditas Penyumbang:

- ✓ Upah Menuai/Panen
- ✓ Upah Pengendalian Hama
- ✓ Fungisida
- ✓ Urea
- ✓ NPK

NTUP Subsektor	Mar'24	Apr'24	Perubahan (%)
Tanaman Pangan (NTPP)	105,52	99,05	↓ -6,13
Hortikultura (NTPH)	115,03	117,86	↑ 2,46
Tanaman Perkebunan Rakyat (NTPR)	119,07	135,12	↑ 13,48
Peternakan (NTPT)	106,44	108,76	↑ 2,18
Perikanan (NTNP)	100,01	101,60	↑ 1,59
✓ Nelayan (NTN)	97,76	99,27	↑ 1,54
✓ Pembudidaya Ikan (NTPi)	108,24	110,11	↑ 1,72
NTUP	111,78	118,02	↑ 5,58

Keterangan: Angka NTUP yang tersaji dalam grafik dihitung berdasarkan tahun dasar 2018


PERKEMBANGAN NILAI TUKAR PETANI DAN INDEKS HARGA KONSUMEN PERDESAAN

Provinsi Sulawesi Tenggara Maret – April 2024 (2018 =100)



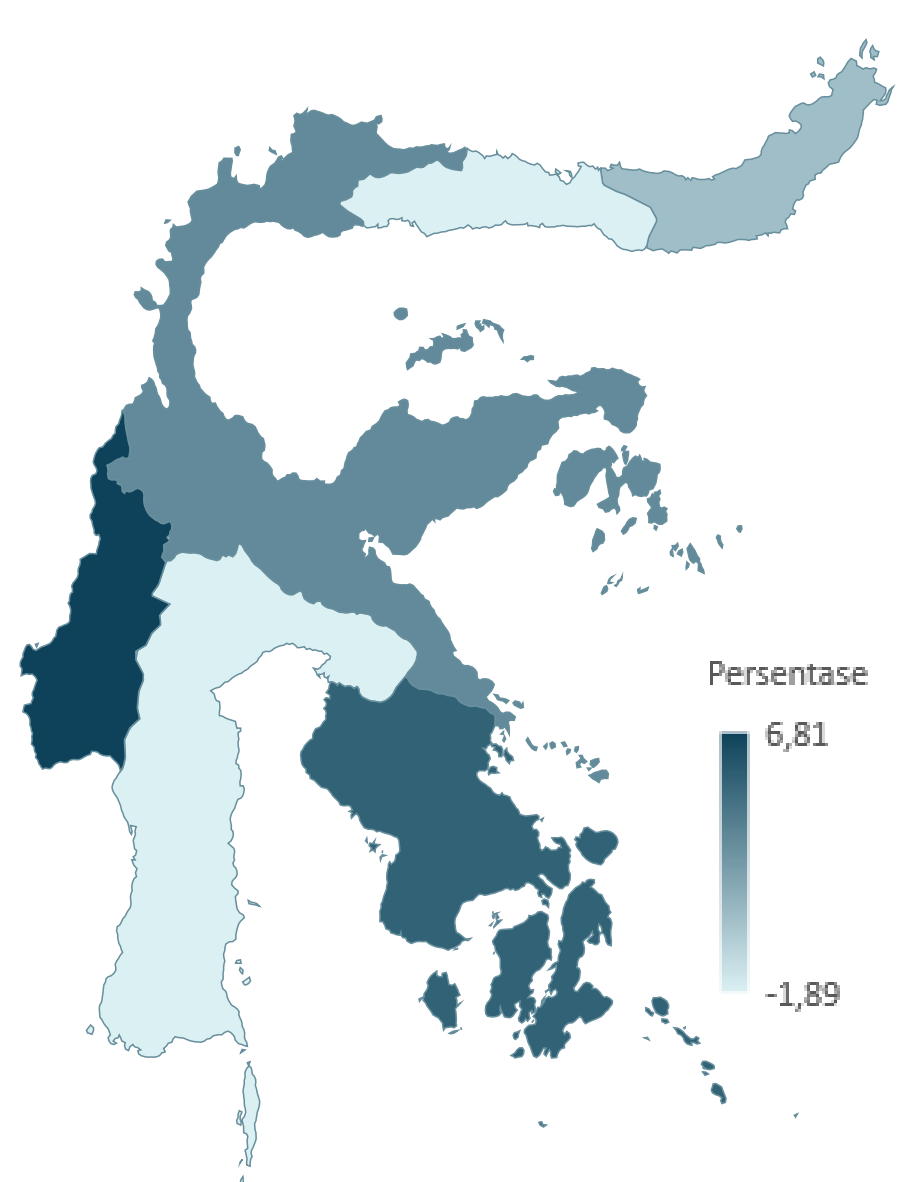
Rincian	Mar'24	Apr'24	Persentase Perubahan
Indeks Harga yang Diterima Petani	132,33	139,81	5,65
Indeks Harga yang Dibayar Petani	119,37	119,85	0,40
Konsumsi Rumah Tangga	119,59	120,19	0,50
❖ Makanan, Minuman, dan Tembakau	123,54	124,15	0,50
❖ Pakaian dan Alas Kaki	121,26	124,21	2,43
❖ Perumahan, Air, Listrik dan Bahan Bakar Rumah Tangga	105,55	105,72	0,16
❖ Perlengkapan, Peralatan, dan Pemeliharaan Rutin Rumah Tangga	117,30	118,29	0,84
❖ Kesehatan	110,89	110,98	0,09
❖ Transportasi	118,24	118,25	0,01
❖ Informasi, Komunikasi dan Jasa Keuangan	103,29	103,37	0,07
❖ Rekreasi, Olahraga dan Budaya	122,65	123,06	0,33
❖ Pendidikan	101,66	101,66	0,00
❖ Penyediaan Makanan dan Minuman/Restoran	107,48	107,69	0,19
❖ Perawatan Pribadi dan Jasa Lainnya	117,77	118,02	0,21

Rincian	Mar'24	Apr'24	Persentase Perubahan
Biaya Produksi dan Penambahan Barang Modal (BPPBM)	118,39	118,47	0,07
❖ Bibit	119,47	119,35	-0,10
❖ Pupuk, Pestisida, Obat dan Pakan	119,53	119,34	-0,16
❖ Sewa dan Pengeluaran Lain	109,40	109,46	0,06
❖ Transportasi dan Komunikasi	120,49	120,51	0,02
❖ Barang Modal	112,14	112,22	0,07
❖ Upah Buruh	116,74	117,16	0,36
Nilai Tukar Petani	110,86	116,66	5,23
Nilai Tukar Usaha Pertanian	111,78	118,02	5,58

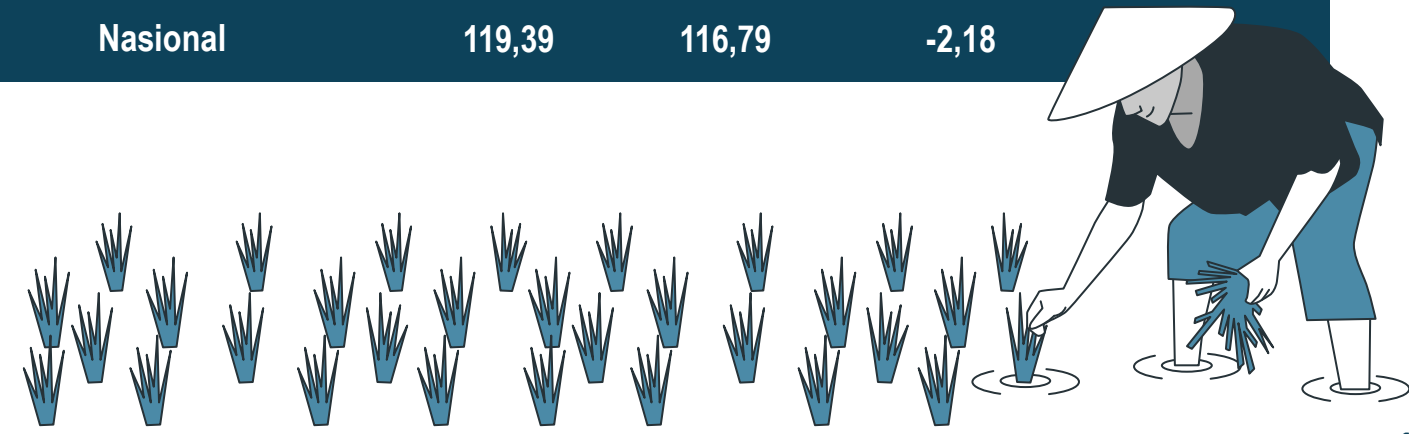


PERKEMBANGAN NILAI TUKAR PETANI PER PROVINSI DAN PERUBAHANNYA DI PULAU SULAWESI

April 2024 (2018 =100)



Provinsi	Indeks NTP		Perubahan (%)	Peringkat Perubahan NTP
	Mar'24	Apr'24		
[71] Sulawesi Utara	111,88	112,59	0,63	4
[72] Sulawesi Tengah	119,13	122,94	3,20	3
[73] Sulawesi Selatan	119,04	116,80	-1,89	6
[74] Sulawesi Tenggara	110,86	116,66	5,23	2
[75] Gorontalo	107,94	105,92	-1,88	5
[76] Sulawesi Barat	138,37	147,80	6,81	1
Nasional	119,39	116,79	-2,18	



Perkembangan

Tingkat Penghunian Kamar Hotel Bintang Sulawesi Tenggara

No. 27/05/74/Th. XIV, 2 Mei 2024

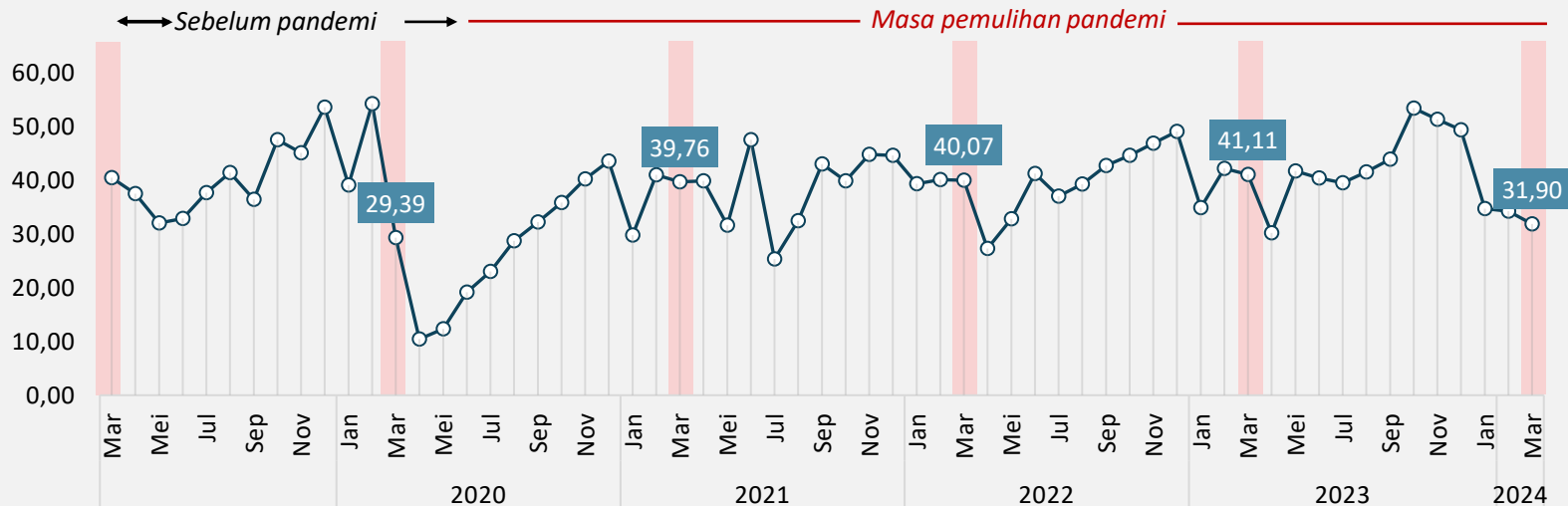


**BADAN PUSAT STATISTIK
PROVINSI SULAWESI TENGGARA**



TINGKAT PENGHUNIAN KAMAR (TPK)

Perkembangan Bulanan TPK Hotel Klasifikasi Bintang, 2019-2024 (%)



Maret 2024

Tingkat Penghunian Kamar (TPK) Hotel Berbintang pada Maret 2024 Tercatat **31,90** Persen

m-to-m

↓ -2,38 poin

y-on-y

↓ -9,21 poin

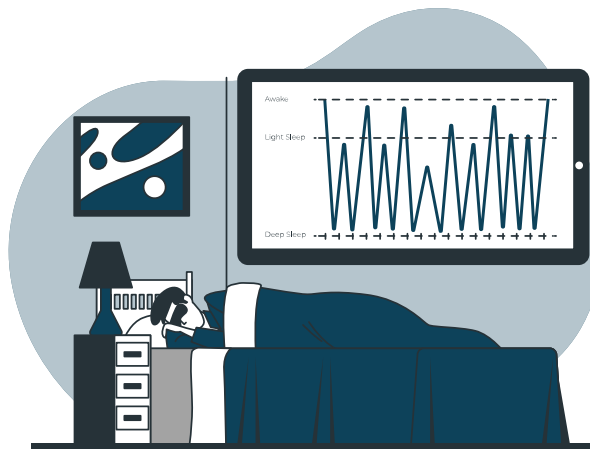
Rata-rata Lama Menginap dan GPR Hotel Klasifikasi Bintang, Maret 2024

Rata-rata Lama Menginap

1,24 Hari

↑ 0,04 Poin

Terhadap Februari 2024



Guest per Room

1,71 Orang

Tidak Mengalami Perubahan

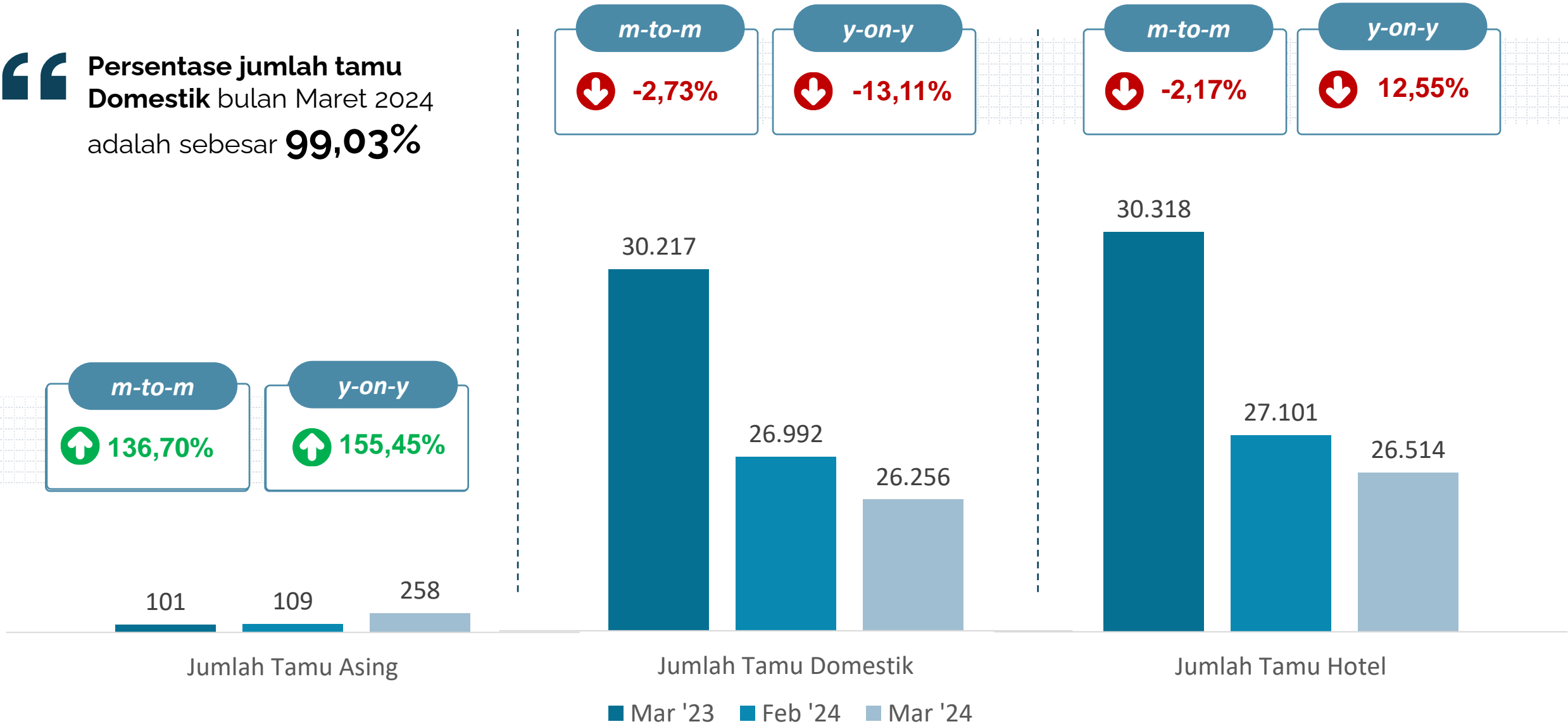
Terhadap Februari 2024



JUMLAH TAMU HOTEL BINTANG DI PROVINSI SULAWESI TENGGARA

Maret 2024 (orang)

Persentase jumlah tamu Domestik bulan Maret 2024 adalah sebesar **99,03%**



Perkembangan

Transportasi Udara dan Laut Sulawesi Tenggara

No. 28/05/74/Th. XIV, 2 Mei 2024



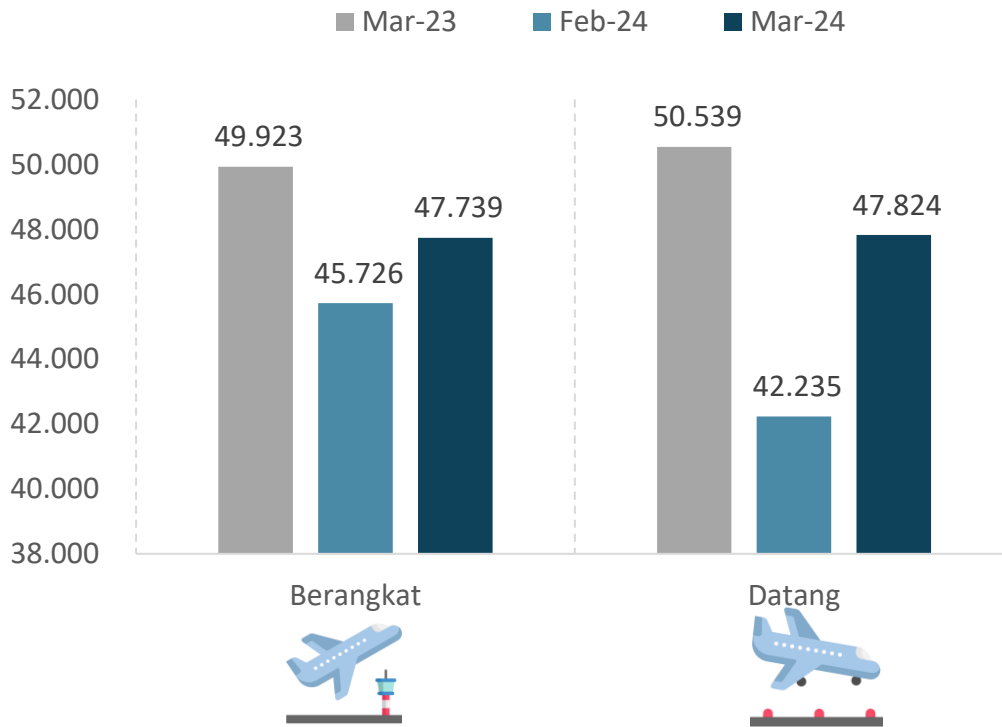
**BADAN PUSAT STATISTIK
PROVINSI SULAWESI TENGGARA**



Perkembangan Transportasi Udara Maret 2024

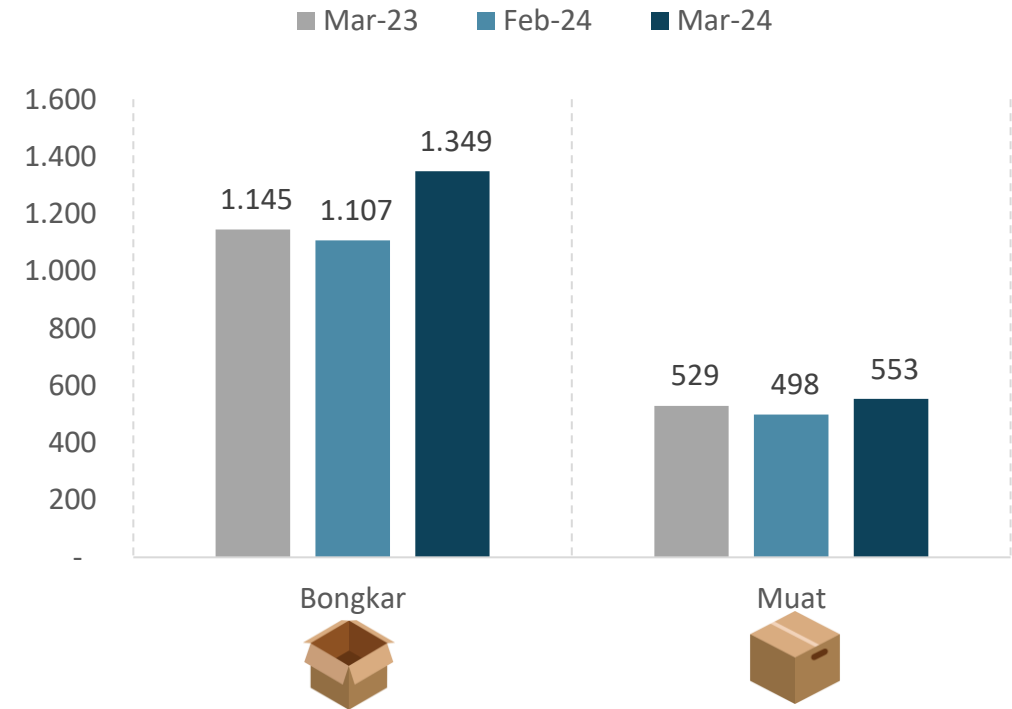


Perkembangan Angkutan Penumpang (Orang)



(m-to-m)	⬆️ 4,40 %	⬆️ 13,23 %
(y-on-y)	⬇️ -4,37 %	⬇️ -5,37 %

Perkembangan Angkutan Barang (Ton)

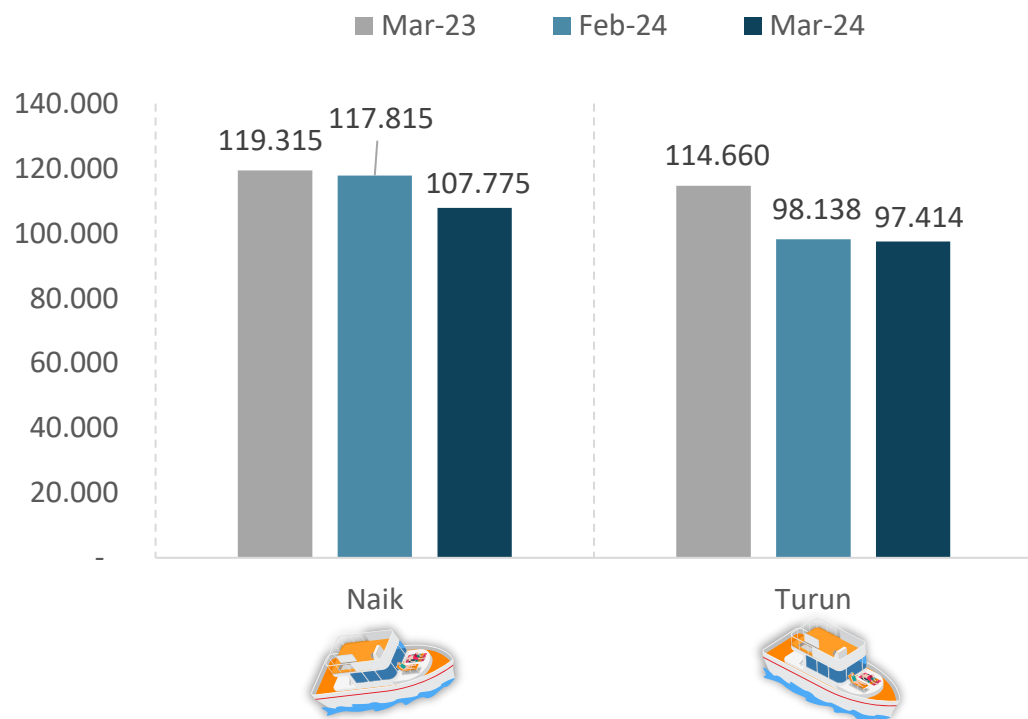


(m-to-m)	⬆️ 21,86 %	⬆️ 11,04 %
(y-on-y)	⬆️ 17,82 %	⬆️ 4,54 %

Perkembangan Transportasi Laut Maret 2024

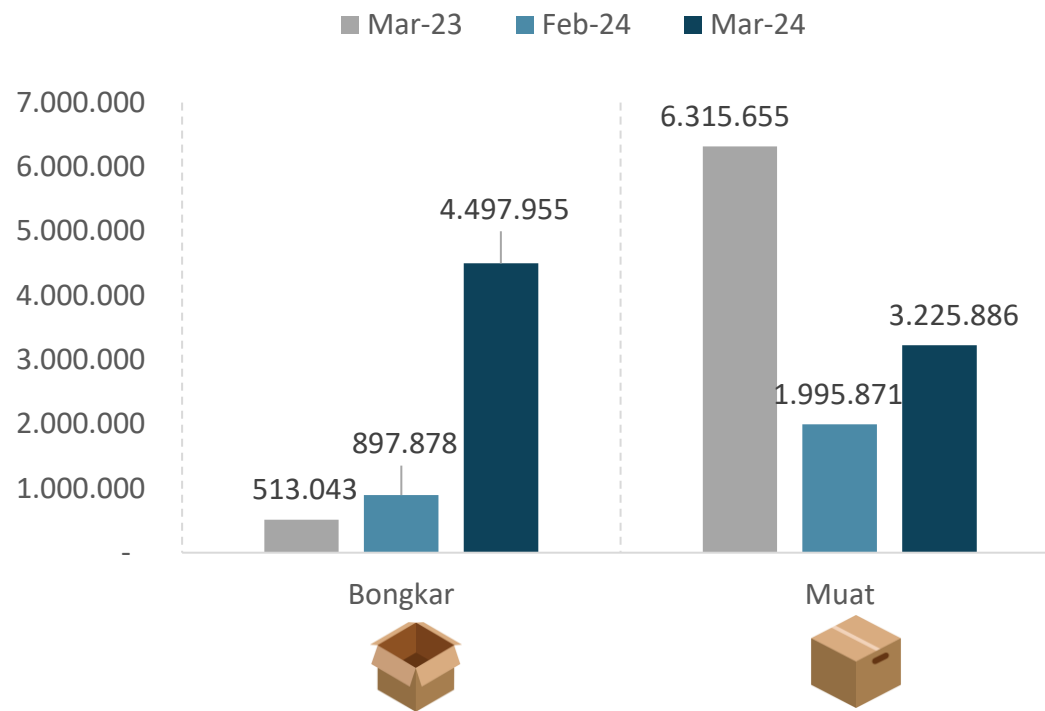


Perkembangan Angkutan Penumpang (Orang)



(m-to-m)	⚡ -8,52 %	⚡ -0,74 %
(y-on-y)	⚡ -9,67 %	⚡ -15,04 %

Perkembangan Angkutan Barang (Ton)



(m-to-m)	⬆️ 400,95 %	⬆️ 61,63 %
(y-on-y)	⬆️ 776,72 %	⚡ -48,92 %


Perkembangan

Ekspor dan Impor Sulawesi Tenggara

No. 26/05/74/Th. XXVII, 02 Mei 2024



**BADAN PUSAT STATISTIK
PROVINSI SULAWESI TENGGARA**





EKSPOR

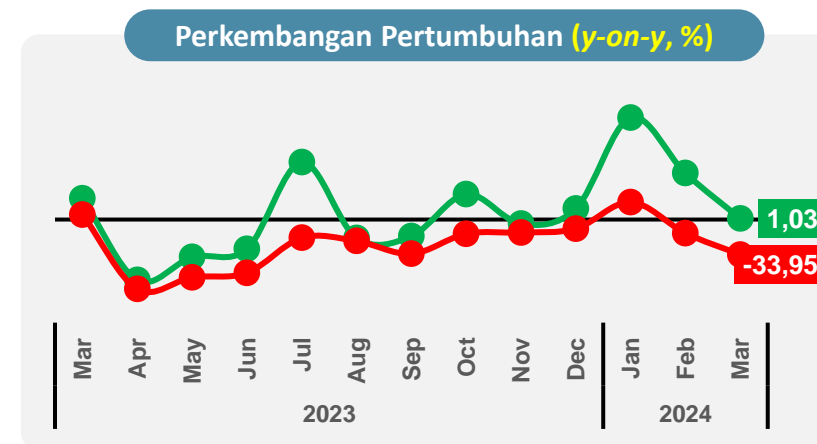
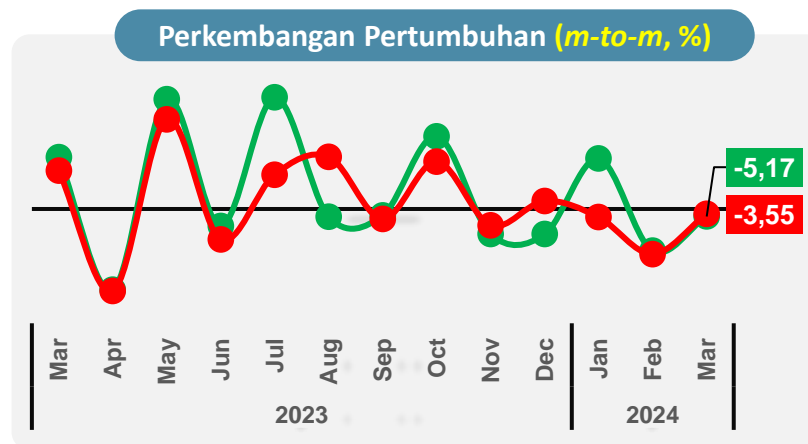
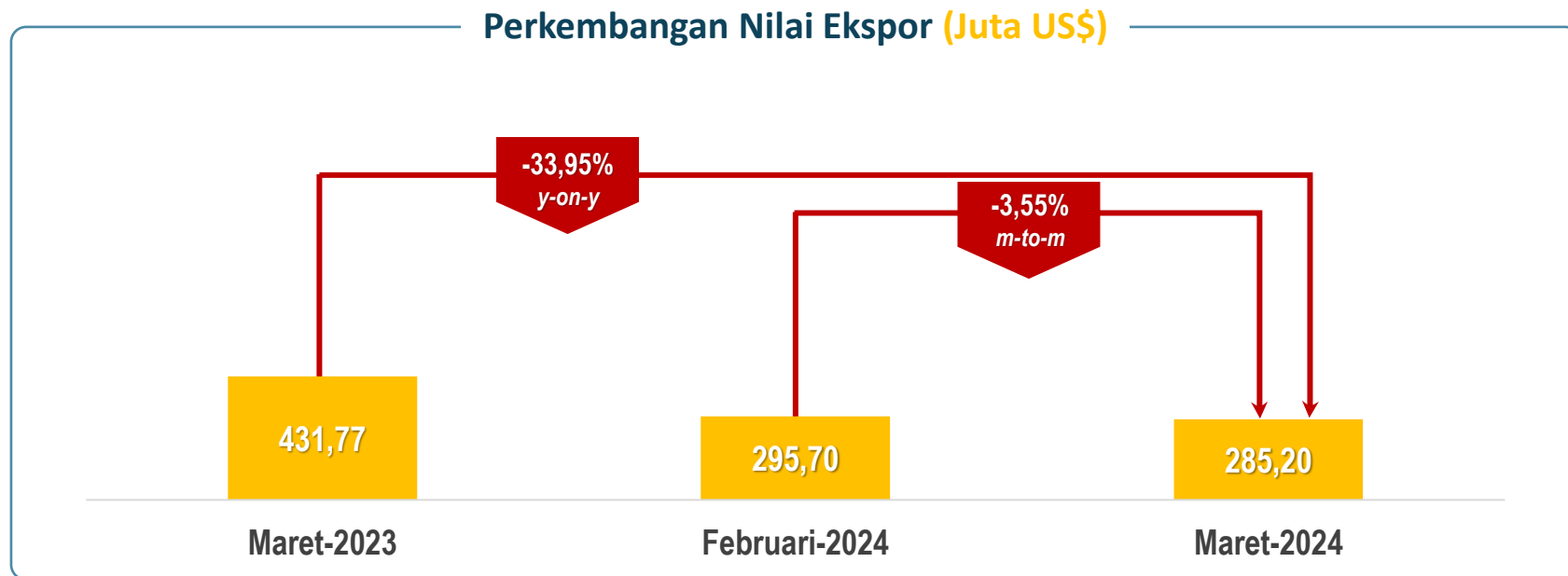
PERKEMBANGAN EKSPOR SULAWESI TENGGARA

Nilai ekspor Maret 2024 mencapai US\$285,20 juta, **turun 3,55 persen** dibanding Februari 2024




Nilai ekspor mengalami **penurunan** secara bulanan dan tahunan.

Jika dibandingkan dengan tahun lalu, tren pelemahan ekspor masih berlanjut. Nilai ekspor mengalami **penurunan** sebesar **33,95 persen** secara tahunan.



● Volume ekspor (ribu ton)

● Nilai ekspor (juta US\$)



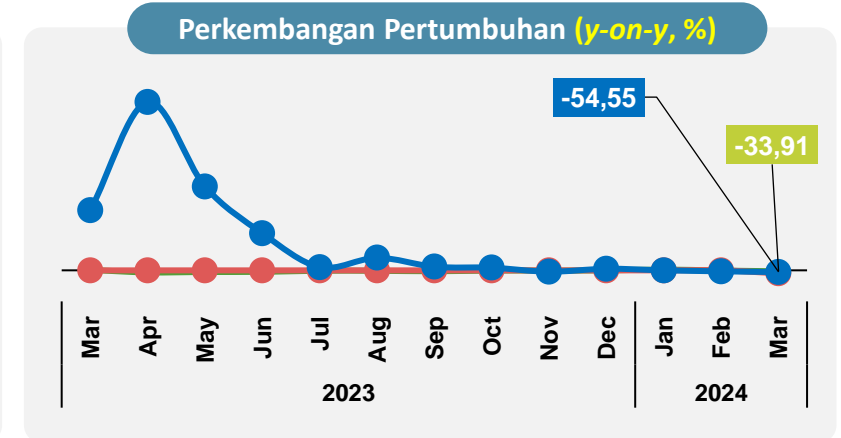
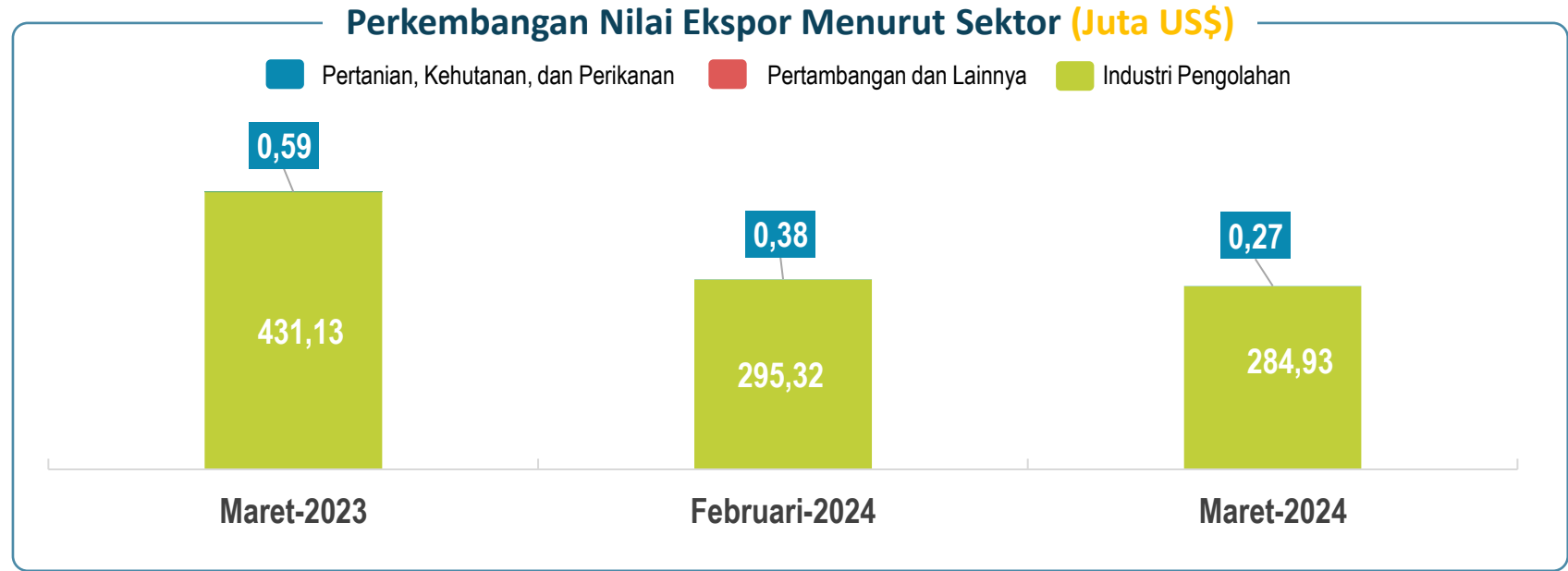
PERKEMBANGAN EKSPOR SULAWESI TENGGARA MENURUT SEKTOR

Sektor pertanian dan industri pengolahan mengalami **penurunan** pada Maret 2024




Penurunan nilai ekspor secara bulanan dan tahunan utamanya disumbang oleh penurunan nilai ekspor sektor **pertanian dan industri pengolahan**.

Nilai ekspor sektor pertanian **turun 28,53 persen** dan sektor industri pengolahan **turun 3,52 persen** pada Maret 2024 (m-to-m).



● Pertanian, Kehutanan, dan Perikanan ● Pertambangan dan Lainnya ● Industri Pengolahan



KINERJA EKSPOR KOMODITAS UNGGULAN SULAWESI TENGGARA

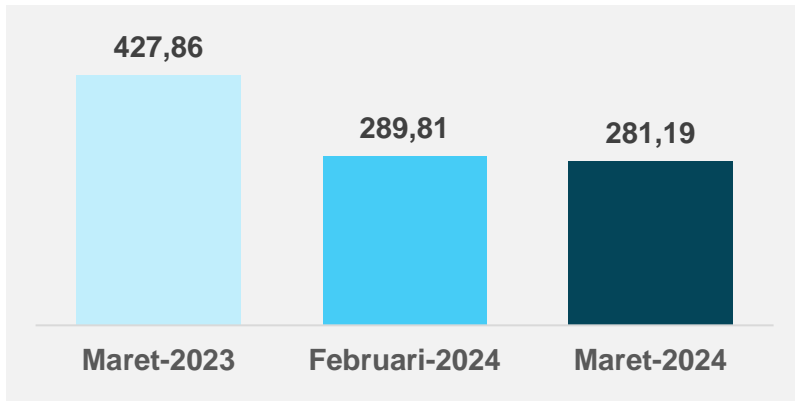
Pada Maret 2024, nilai ekspor besi dan baja serta ikan dan udang **menurun** secara bulanan dan tahunan



Besi dan Baja (HS 72)

Share Mar 2024: **98,56%**

Nilai Ekspor (Juta US\$)



Perkembangan Pertumbuhan

m-to-m

2,97%

Mar'24 thd Feb'24

y-on-y

34,28%

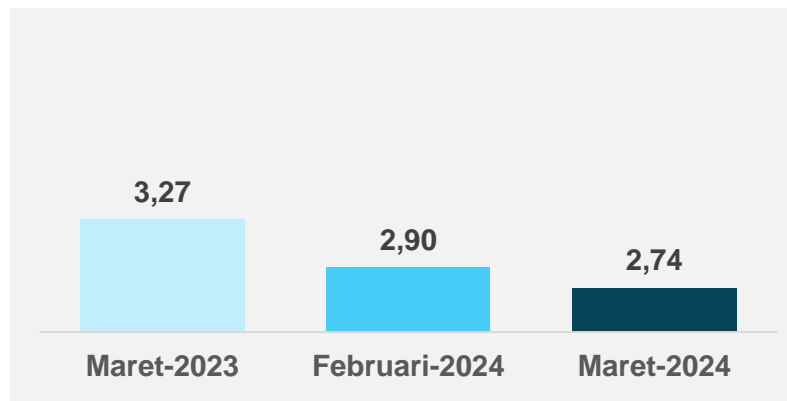
Mar'24 thd Mar'23



Ikan dan Udang (HS 03)

Share Mar 2024: **0,96%**

Nilai Ekspor (Juta US\$)



Perkembangan Pertumbuhan

m-to-m

5,55%

Mar'24 thd Feb'24

y-on-y

16,25%

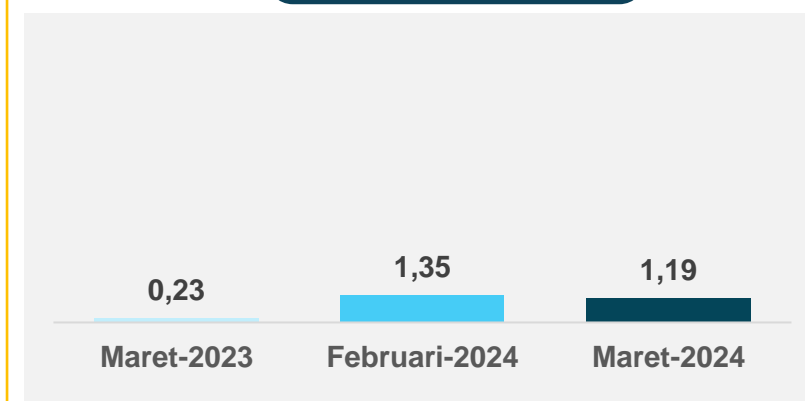
Mar'24 thd Mar'23



Daging dan Ikan Olahan (HS 16)

Share Mar 2024: **0,42%**

Nilai Ekspor (Juta US\$)



Perkembangan Pertumbuhan

m-to-m

12,16%

Mar'24 thd Feb'24

y-on-y

428,63%

Mar'24 thd Mar'23

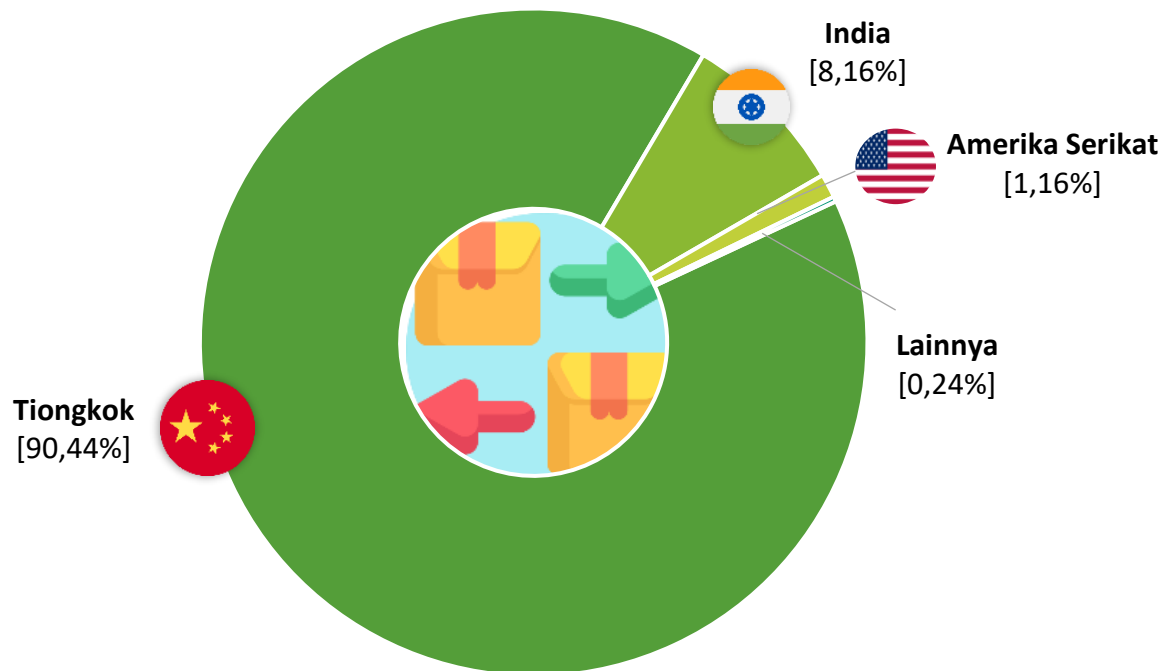


NEGARA TUJUAN UTAMA EKSPOR SULAWESI TENGGARA

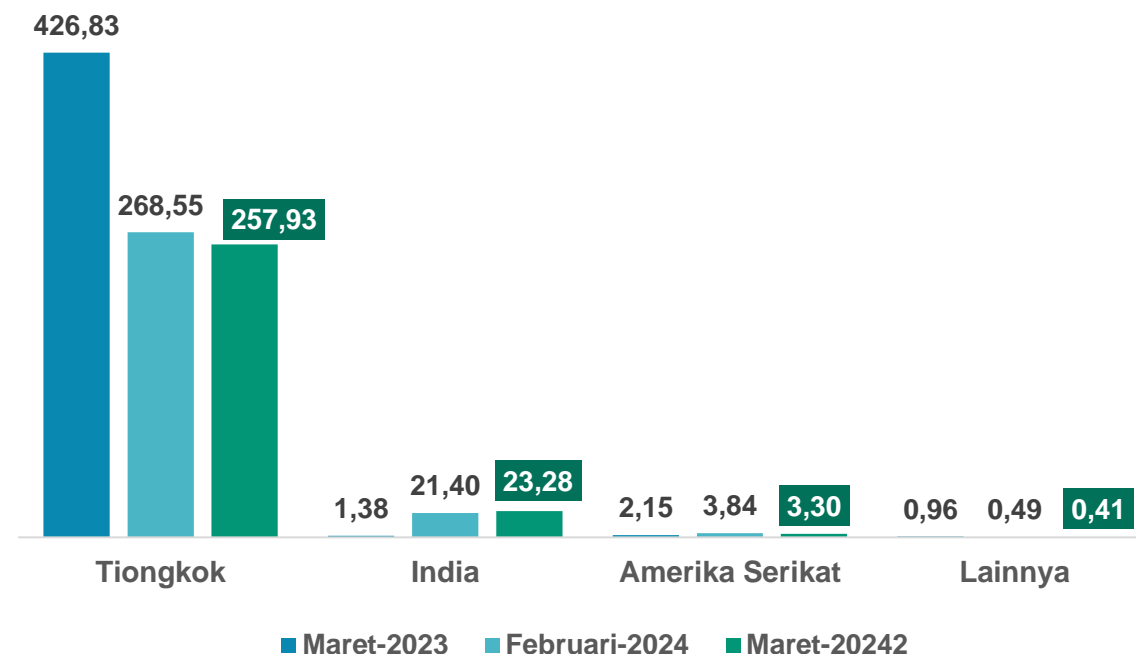
Pada Maret 2024, Tiongkok masih menjadi tujuan utama ekspor Sulawesi Tenggara



Pangsa Ekspor ke Negara Tujuan Utama (%)



Perkembangan Ekspor ke Negara Tujuan Utama (Juta US\$)



- ▶ Ekspor ke Tiongkok **menurun** secara *m-to-m* dan *y-on-y*.
- ▶ Ekspor ke India **meningkat** secara *m-to-m* dan *y-on-y*.
- ▶ Ekspor ke Amerika Serikat **menurun** secara *m-to-m*, **meningkat** secara *y-on-y*.
- ▶ Ekspor ke Negara Lainnya (seperti Puerto Rico, Korea Selatan, Singapura) **menurun** secara *m-to-m* dan *y-on-y*.

An aerial view of a port area. On the left, there are stacks of colorful shipping containers. In the center, a large yellow gantry crane stands over a paved area. On the right, a blue and white cargo ship named 'TANTO STAR' is docked at a pier. The ship's name and 'JAKARTA' are visible on its side. The background shows a body of water and a distant shoreline under a clear sky.

IMPOR

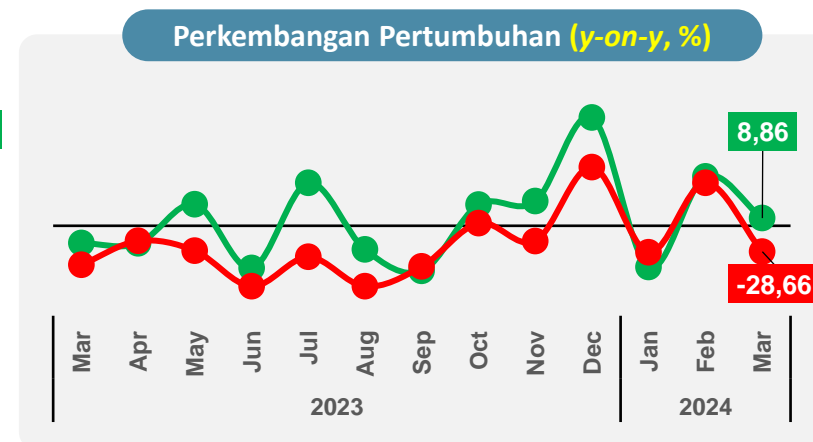
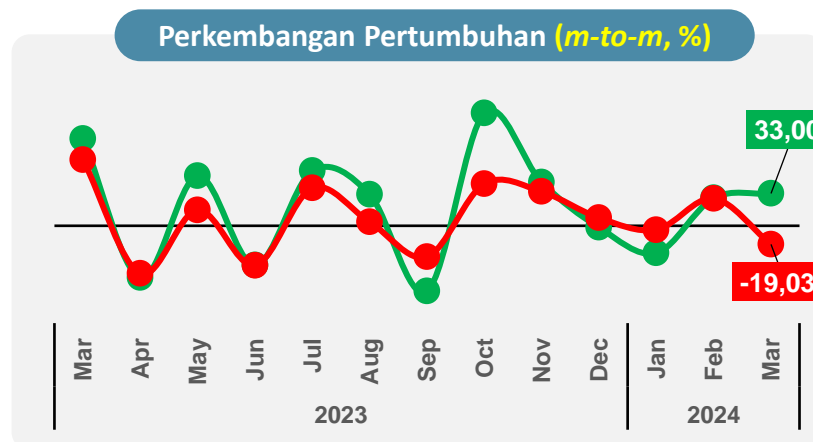
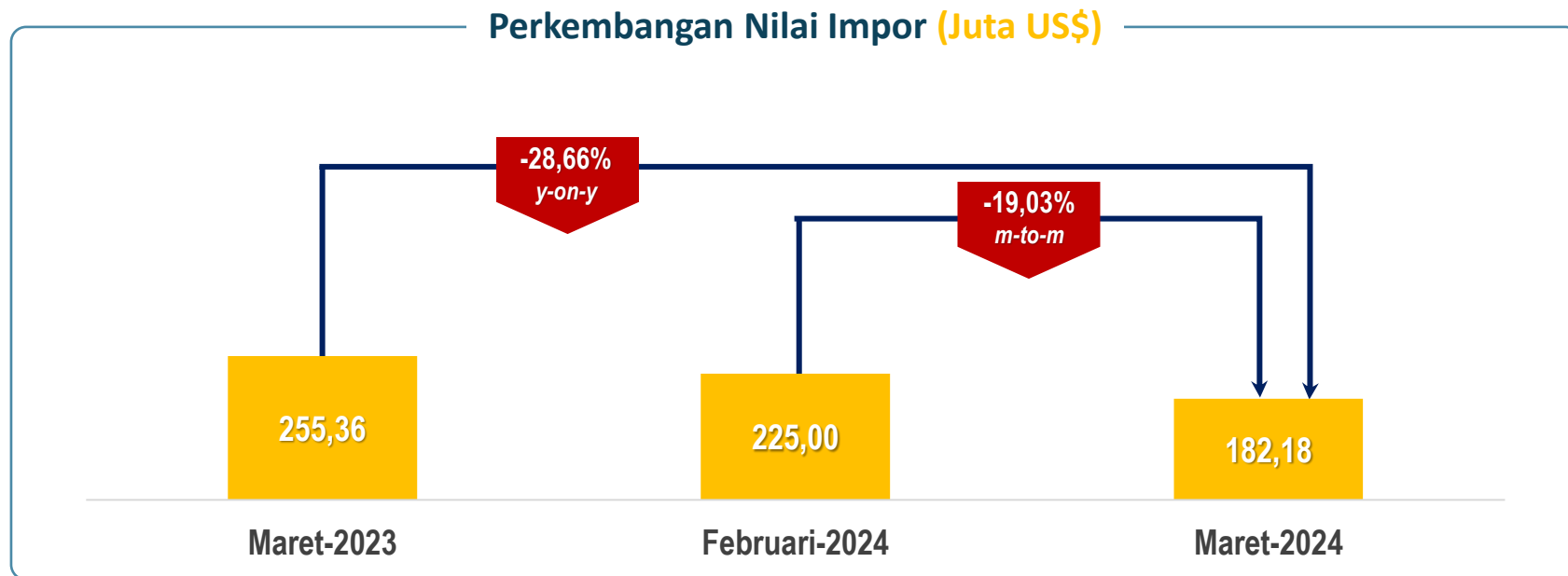
PERKEMBANGAN IMPOR SULAWESI TENGGARA

Nilai impor Maret 2024 mencapai US\$182,18 juta, **turun 19,03 persen** dibanding Februari 2024




Nilai impor mengalami **penurunan** secara bulanan dan tahunan.

Jika dibandingkan dengan tahun lalu, tren **penurunan** impor terus berlanjut. Nilai impor mengalami **penurunan** sebesar **28,66 persen** secara tahunan.



● Volume impor (ribu ton)

● Nilai impor (juta US\$)



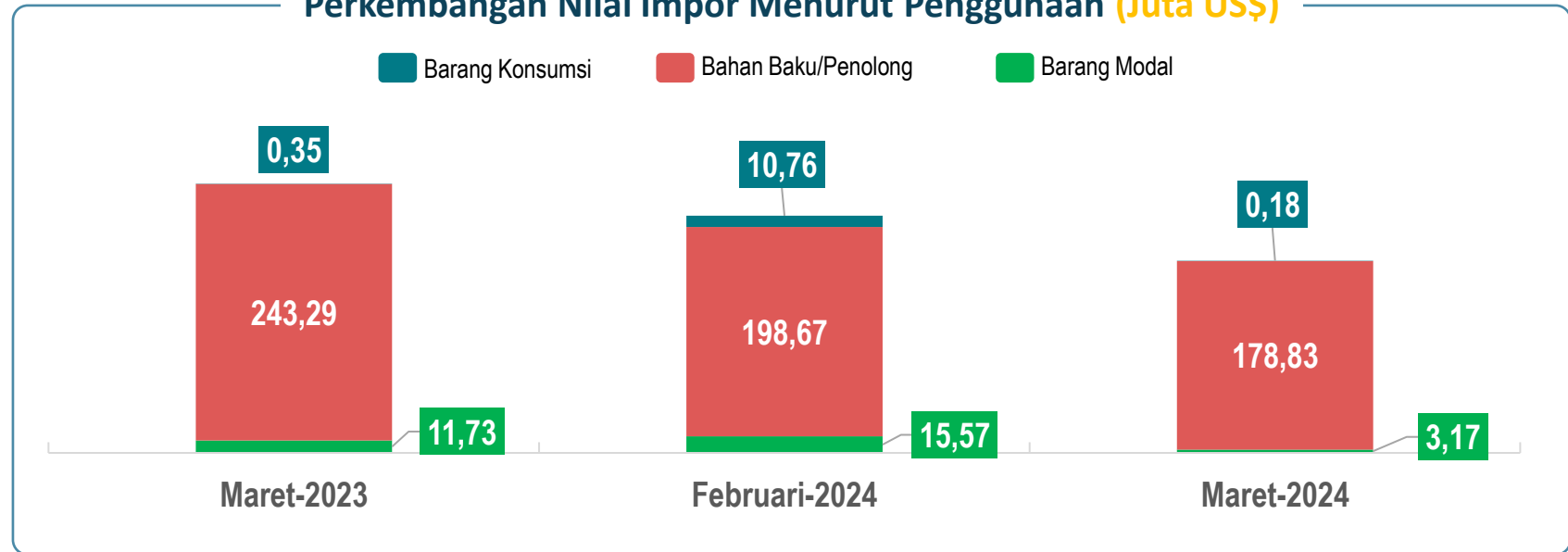
PERKEMBANGAN IMPOR SULAWESI TENGGARA MENURUT PENGGUNAAN

Impor untuk semua kelompok penggunaan barang pada Maret 2024 **menurun** secara bulanan dan tahunan

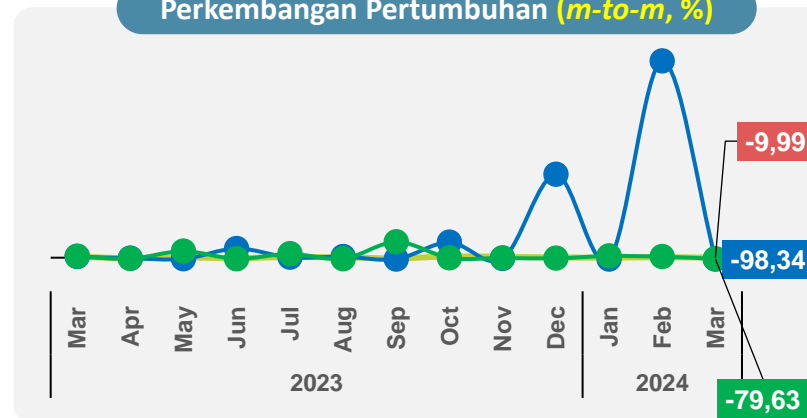


Penurunan nilai impor secara bulanan dan tahunan terjadi pada semua kelompok penggunaan barang, yaitu kelompok barang konsumsi, bahan baku/penolong, dan barang modal

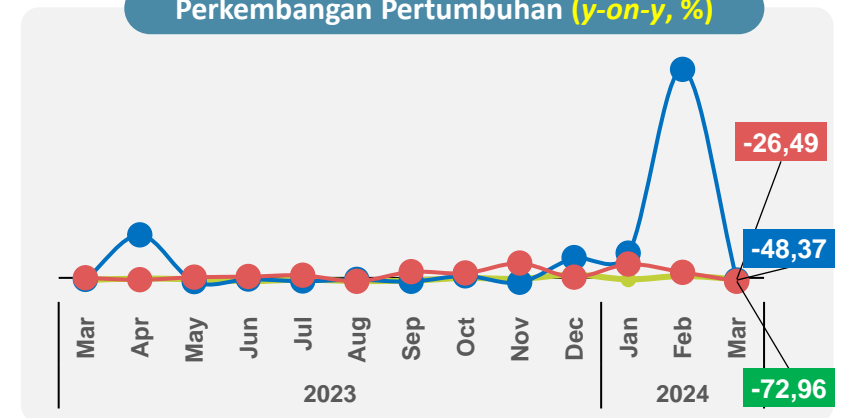
Perkembangan Nilai Impor Menurut Penggunaan (Juta US\$)




Perkembangan Pertumbuhan (m-to-m, %)



Perkembangan Pertumbuhan (y-on-y, %)



● Barang Konsumsi ● Bahan Baku/Penolong ● Barang Modal



KINERJA IMPOR KOMODITAS UNGGULAN SULAWESI TENGGARA

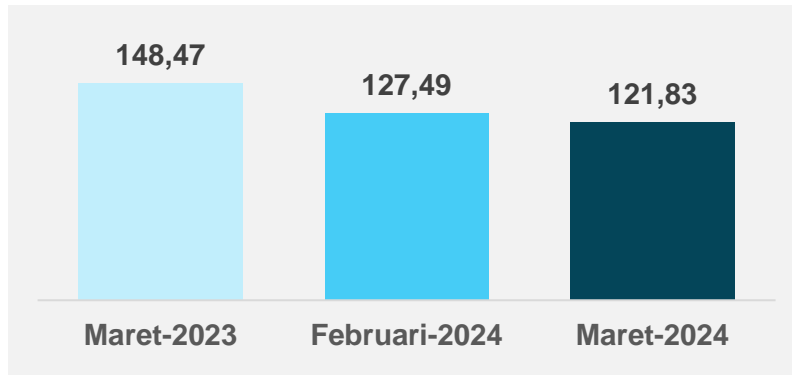
Pada Maret 2024, nilai impor bahan bakar mineral **menurun** secara bulanan dan tahunan



Bahan Bakar Mineral (HS 27)

Share Mar 2024: **66,87%**

Nilai Impor (Juta US\$)



Perkembangan Pertumbuhan

m-to-m

4,44%

Mar'24 thd Feb'24

y-on-y

17,94

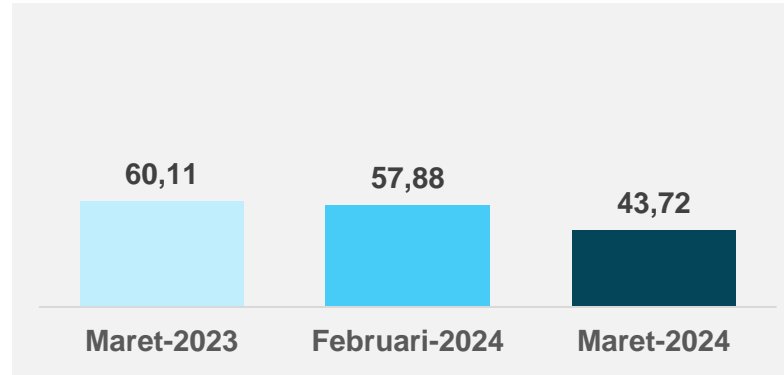
Mar'24 thd Mar'23



Besi dan Baja (HS 72)

Share Mar 2024: **24,00%**

Nilai Impor (Juta US\$)



Perkembangan Pertumbuhan

m-to-m

24,46%

Mar'24 thd Feb'24

y-on-y

27,26%

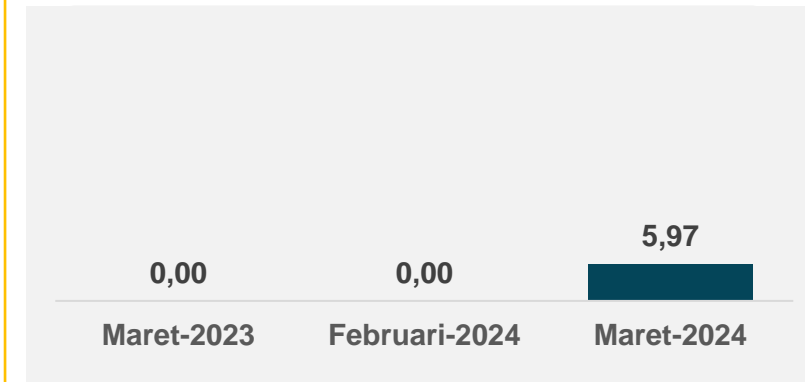
Mar'24 thd Mar'23



Bijih, kerak, dan abu logam (HS 26)

Share Mar 2024: **3,28%**

Nilai Impor (Juta US\$)



Perkembangan Pertumbuhan

m-to-m

59 Juta %

Mar'24 thd Feb'24

y-on-y

-

Mar'24 thd Mar'23

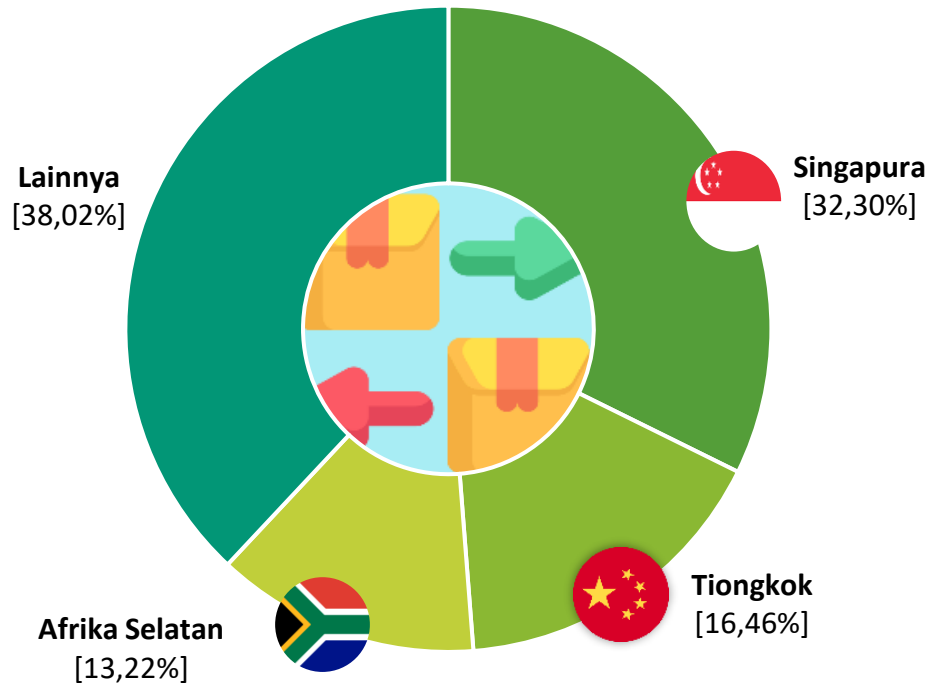


NEGARA ASAL UTAMA IMPOR SULAWESI TENGGARA

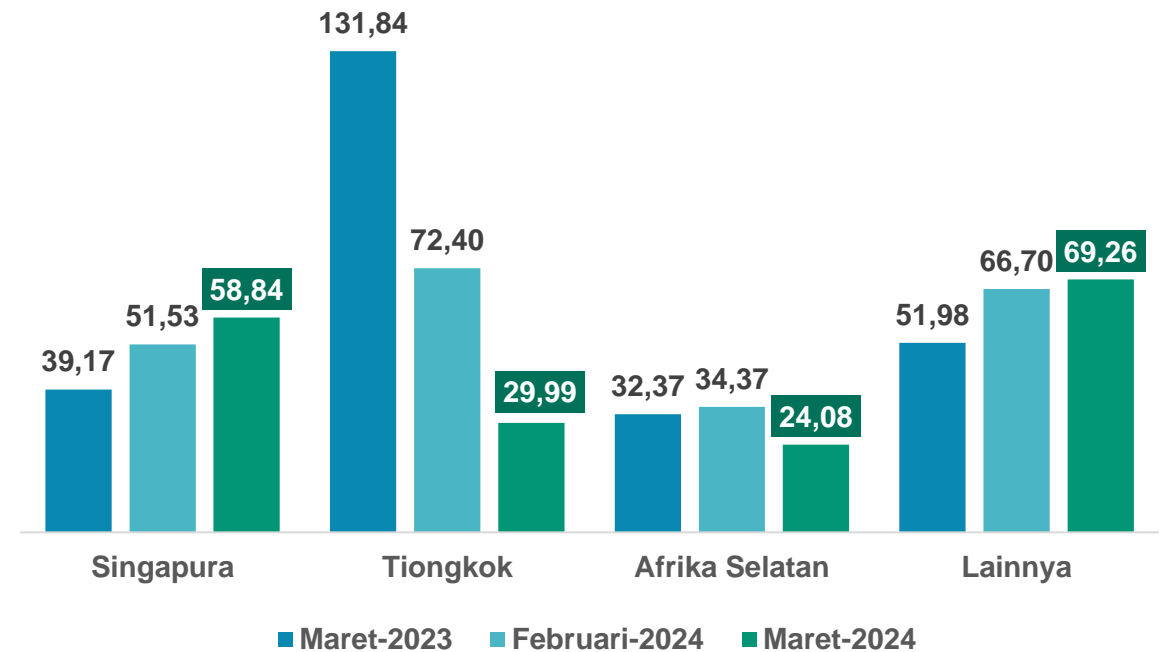
Pada Maret 2024, Singapura menjadi negara asal utama impor Sulawesi Tenggara



Pangsa Impor dari Negara Asal Utama (%)



Perkembangan Impor dari Negara Asal Utama (Juta US\$)



- ▶ Impor dari Singapura **meningkat** secara *m-to-m* dan *y-on-y*.
- ▶ Impor dari Tiongkok **menurun** secara *m-to-m* dan *y-on-y*.
- ▶ Impor dari Afrika Selatan **menurun** secara *m-to-m* dan *y-on-y*.
- ▶ Impor dari Negara Lainnya (seperti: Fed. Rusia, Kazakhstan, Australia) **meningkat** secara *m-to-m* dan *y-on-y*.

An aerial view of a port area. On the left, there are stacks of colorful shipping containers. In the center, a road with yellow dashed lines has several white trucks. On the right, a large blue ship named 'TANTO STAR' is docked at a pier. The ship's name and 'JAKARTA' are visible on its side. In the background, there are yellow port cranes and a building with 'PORT OF BELAWAN' written on it. The entire image has a blue tint.

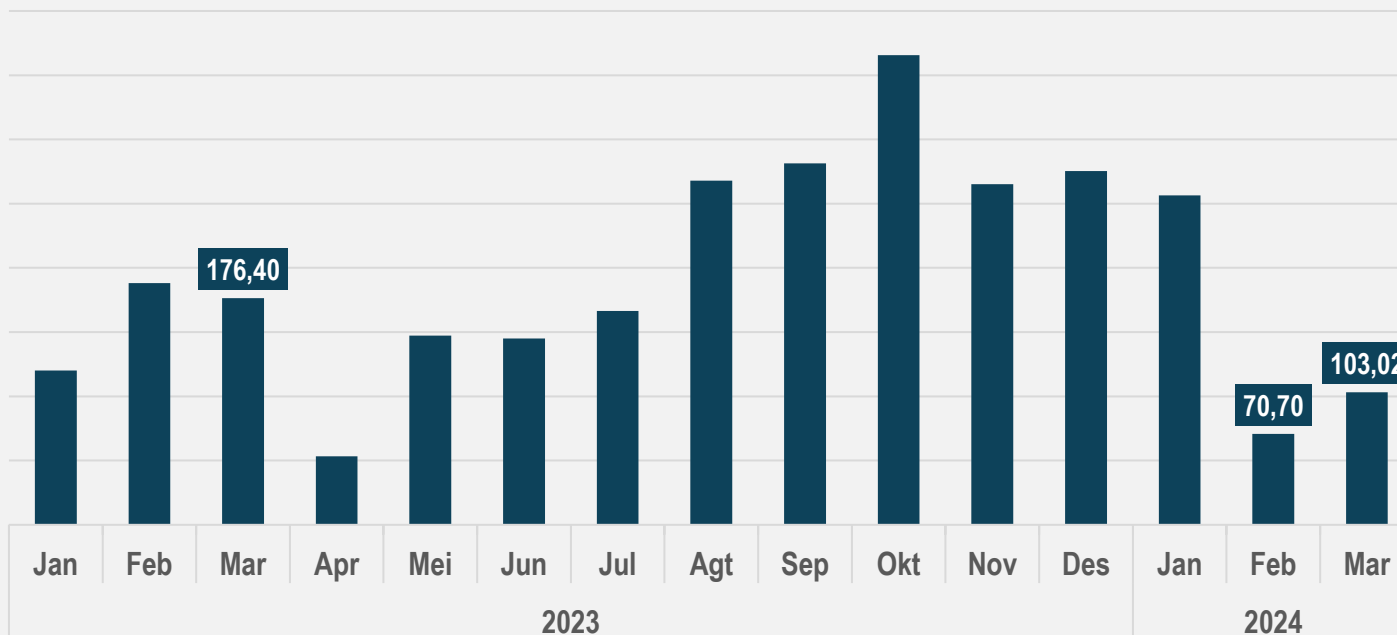
NERACA PERDAGANGAN BARANG

NERACA PERDAGANGAN BARANG SULAWESI TENGGARA

Neraca perdagangan Sulawesi Tenggara mengalami surplus pada Maret 2024



Perkembangan Neraca Perdagangan Bulanan Sulawesi Tenggara,
Januari 2023—Maret 2024 (Juta US\$)



Maret 2024

Neraca Perdagangan (Juta US\$)

m-to-m



32,32

y-on-y



73,38



Surplus neraca perdagangan Sulawesi Tenggara Maret 2024 **lebih tinggi** dibandingkan bulan sebelumnya, tetapi **lebih rendah** dibandingkan bulan yang sama pada tahun lalu.



Terima Kasih!

sultra.bps.go.id

