

LIVE

BERITA RESMI STATISTIK

KEADAAN KETENAGAKERJAAN SUMATERA SELATAN AGUSTUS 2024 | PERTUMBUHAN EKONOMI SUMATERA SELATAN TRIWULAN III-2024

SELASA | 5 NOVEMBER 2024

PUKUL 11:00 WIB



YOUTUBE: BPS PROVINSI SUMATERA SELATAN



Pertanyaan : s.bps.go.id/pertanyaanrilis





BADAN PUSAT STATISTIK

Penyedia
Data Statistik
Berkualitas untuk
Indonesia Maju

BERITA RESMI STATISTIK

5 November 2024

1

Pertumbuhan Ekonomi

2

Keadaan Ketenagakerjaan



BADAN PUSAT STATISTIK
PROVINSI SUMATERA SELATAN



SENSUS
EKONOMI
2026

PERTUMBUHAN EKONOMI

PRODUK DOMESTIK REGIONAL BRUTO

No. 65/11/16/Th. XXVI, 5 November 2024

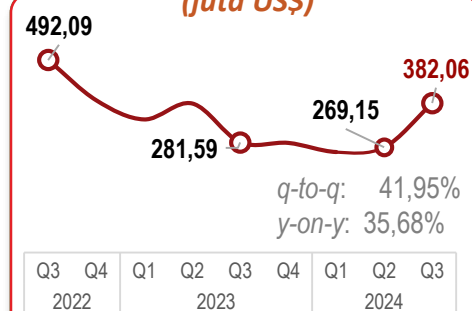
CATATAN PERISTIWA TRIWULAN 3-2024

Perkembangan Nilai Ekspor Beberapa Komoditas Unggulan Provinsi Sumatera Selatan

Bahan Bakar Mineral (juta US\$)



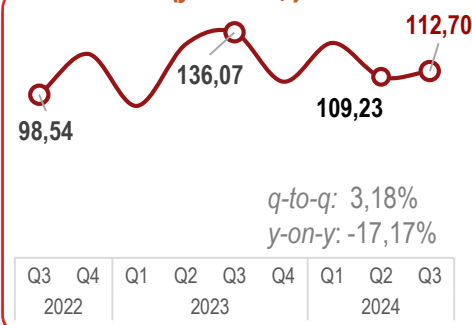
Bubur Kayu/Pulp (juta US\$)



Karet dan Barang dari Karet (juta US\$)

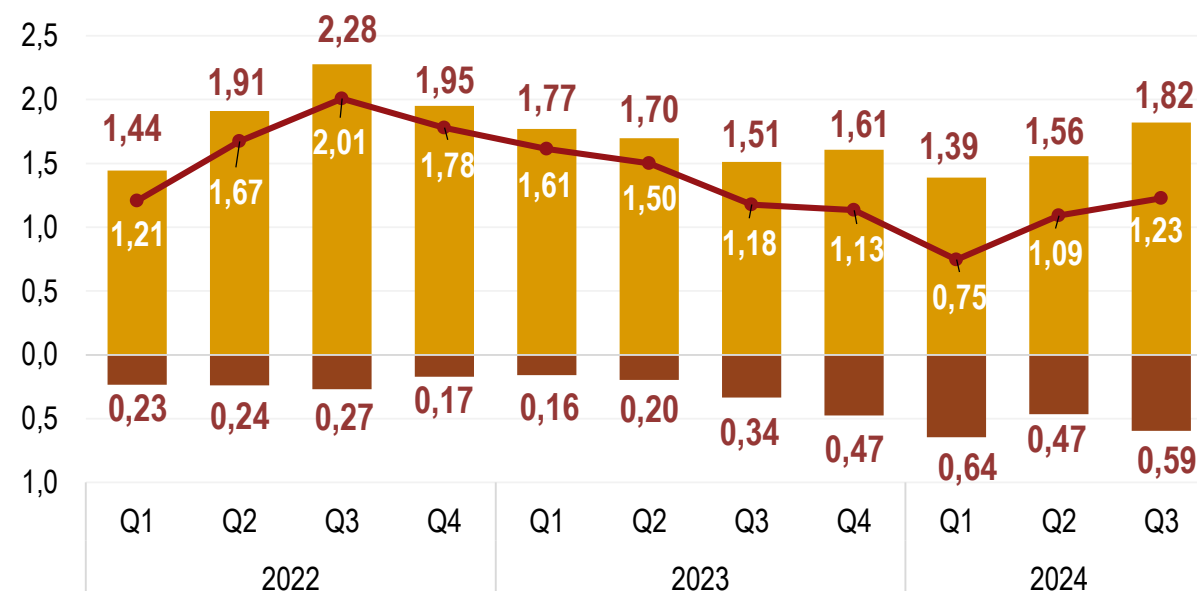


Minyak dan Gas (juta US\$)



Perkembangan Ekspor, Impor, dan Neraca Perdagangan Sumatera Selatan (Miliar US\$)

■ Ekspor ■ Impor ● Neraca Perdagangan



Neraca Perdagangan Sumatera Selatan surplus US\$1,23 Miliar pada Triwulan 3-2024, atau **meningkat sebesar 12,43% (q-to-q)** dan **sebesar 4,21% (y-on-y)**

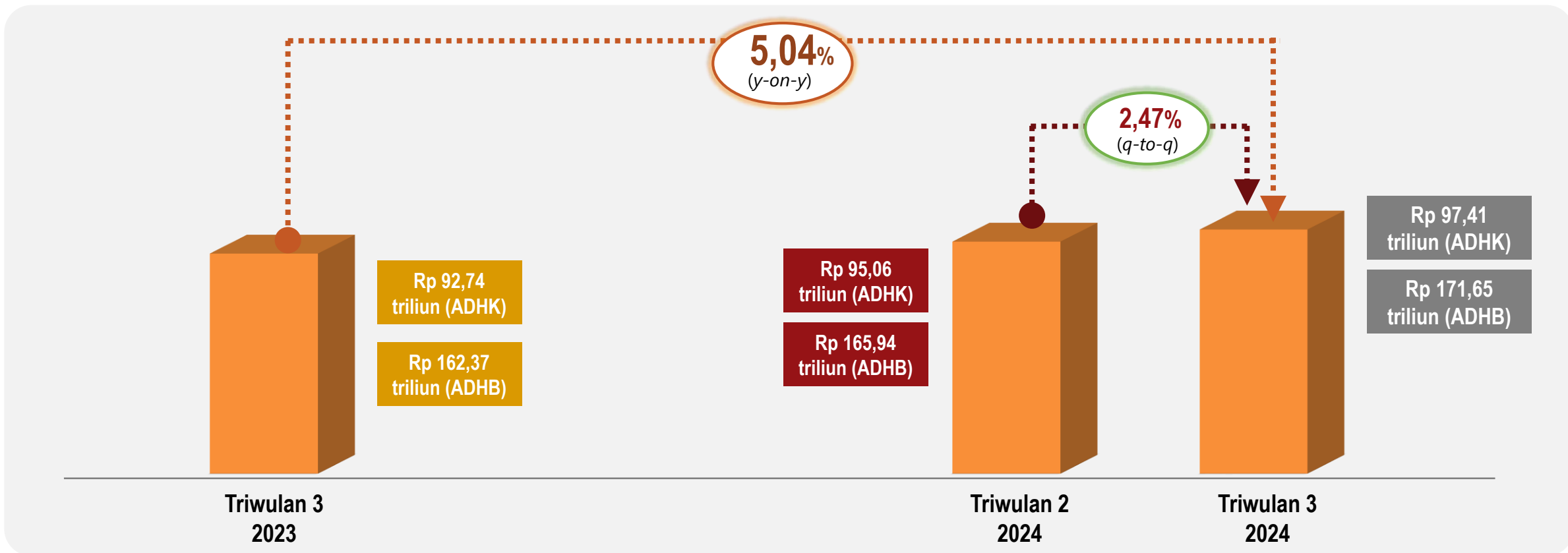
CATATAN PERISTIWA TRIWULAN 3-2024 (*Q-to-Q*)

- ✓ Produksi padi dan palawija naik sebesar 9,99% (*Sumber: Data KSA*)
- ✓ Produksi karet (SIR 10 dan SIR 20) naik sebesar 11,18% (*Sumber: GAPKINDO*)
- ✓ Produksi kayu bulat naik sebesar 21,54% (*Sumber: <https://phl.menlhk.go.id>*)
- ✓ Produksi gas bumi dan minyak bumi naik masing-masing sebesar 4,72% dan 4,01% (*Sumber: ESDM*)
- ✓ Produksi batubara naik sebesar 23,41% (*Sumber: Survei BPS*)
- ✓ Produksi CPO dan Palm Kernel naik sebesar 12,57% (*Sumber: Survei BPS*)
- ✓ Produksi *Crumb Rubber* naik sebesar 5,09% (*Sumber: Survei BPS*)
- ✓ Penjualan mobil dan motor naik masing-masing sebesar 14,60% dan 18,50% (*Sumber: GAIKINDO dan AISI*)
- ✓ Surplus neraca perdagangan Sumatera Selatan naik sebesar 12,43% (*Sumber: BPS*)
- ✓ Realisasi Belanja Modal pemerintah (APBD dan APBN) meningkat sebesar 39,46% (*sumber: BPKAD, DJPK dan DJPB*)
- ✓ Impor barang modal mengalami peningkatan sebesar 35,37% yang disebabkan oleh adanya peningkatan impor komoditi antara lain Mesin untuk keperluan khusus (51,27%), Mesin untuk keperluan umum (20,81%), Karoseri kendaraan bermotor roda empat atau lebih (28,34%) dan Peralatan komunikasi lainnya (14.770,97%) (*Sumber: BPS*)
- ✓ Ekspor barang luar negeri naik sebesar 17,06% yang disebabkan oleh adanya peningkatan ekspor komoditi antara lain Bahan bakar mineral (15,48%), Bubur Kayu / Pulp (41,95%), Karet dan Barang dari Karet (26,63%), Migas (3,18%), Kertas/Karton (10,57%) dan Kayu, Barang dari Kayu (5,17%) (*Sumber: BPS*)

CATATAN PERISTIWA TRIWULAN 3-2024 (*Y-on-Y*)

- ✓ Produksi karet (SIR 10 dan SIR 20) naik sebesar 0,32% (*Sumber: GAPKINDO*)
- ✓ Produksi daging ayam ras dan telur ayam ras naik masing-masing sebesar 9,89% dan 5,82% (*Sumber: Kementan RI*)
- ✓ Produksi gas bumi naik sebesar 0,05%, namun produksi migas turun sebesar 3,10% (*Sumber: ESDM*)
- ✓ Produksi batubara naik sebesar 7,47% (*Sumber: Survei BPS*)
- ✓ Produksi CPO dan Palm Kernel naik sebesar 6,27% (*Sumber: Survei BPS*)
- ✓ Produksi Crumb Rubber naik sebesar 28,94% (*Sumber: Survei BPS*)
- ✓ Indeks nilai konstruksi yang diselesaikan tumbuh sebesar 2,47% (*Sumber: Survei BPS*)
- ✓ Penjualan motor naik sebesar 11,96% (*Sumber: AISI*)
- ✓ Surplus neraca perdagangan Sumatera Selatan naik sebesar 4,21% (*Sumber: BPS*)
- ✓ Pengeluaran konsumsi rumah tangga meningkat sebesar 12,24 persen (*sumber: Survei Seruti BPS*)
- ✓ Jumlah penumpang angkutan udara meningkat 2,18%; jumlah penumpang angkutan rel meningkat 7,48% (*sumber: BPS*)
- ✓ Pengeluaran konsumsi lembaga non profit meningkat sebesar 32,26 persen yang disebabkan meningkatnya aktivitas kegiatan partai politik dalam rangka persiapan pemilihan kepala daerah (*Sumber: Survei BPS*)
- ✓ Peningkatan realisasi anggaran yang menjadi penyusun PKP secara total sebesar 8,11 persen. (*sumber: BPKAD, DJPK dan DJPB*)
- ✓ Realisasi Belanja Modal-Bangunan pemerintah (APBD dan APBN) mengalami peningkatan sebesar 5,24% (*sumber: BPKAD, DJPK dan DJPB*)
- ✓ Impor barang modal mengalami pertumbuhan sebesar 138,87% yang disebabkan oleh adanya peningkatan impor komoditi antara lain Mesin untuk keperluan khusus (227,48%), Mesin untuk keperluan umum (177,05%), Karoseri kendaraan bermotor roda empat atau lebih (35,59%), Peralatan Listrik (1.344,4%), serta Kapal laut dan sejenisnya (285,36%) (*Sumber: BPS*)
- ✓ Ekspor barang luar negeri mengalami peningkatan sebesar 20,42% yang disebabkan oleh adanya peningkatan ekspor komoditi antara lain : Bahan bakar mineral (28,75%), Bubur Kayu / Pulp (35,68%), Karet dan Barang dari Karet (58,04%) dan Kertas / Karton (53,26%) (*Sumber: BPS*)

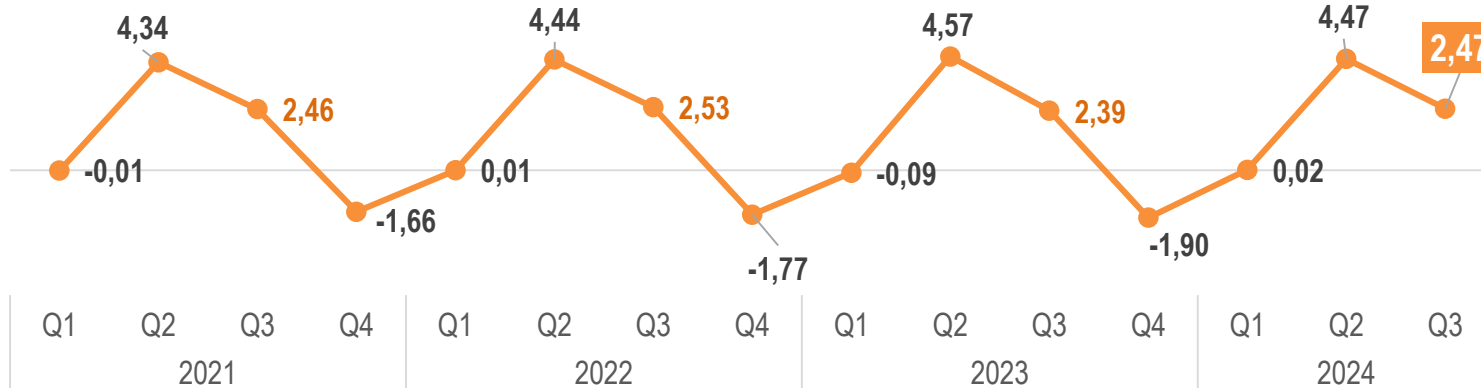
EKONOMI SUMATERA SELATAN TRIWULAN 3-2024 TUMBUH POSITIF



Secara *y-on-y*, perekonomian Sumatera Selatan Triwulan 3-2024 **tumbuh 5,04 persen**, **tumbuh 2,47 persen** (*q-to-q*) dan **tumbuh 5,02 persen** (*c-to-c*).

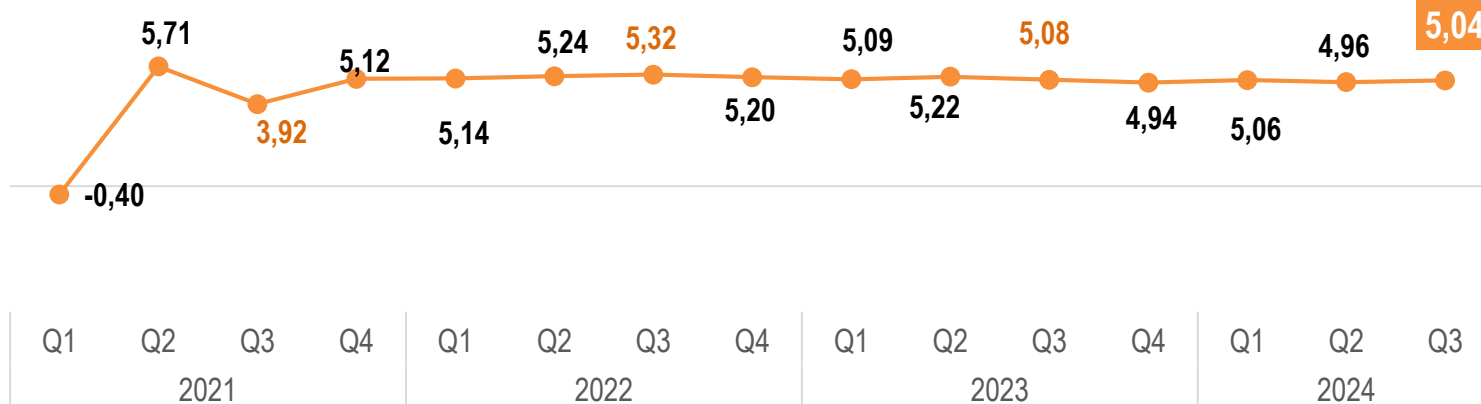
EKONOMI SUMATERA SELATAN TRIWULAN 3-2024 TUMBUH POSITIF

Laju Pertumbuhan Ekonomi (% *q-to-q*)



Ekonomi Sumatera Selatan pada Triwulan 3-2024 **tumbuh sebesar 2,47% (*q-to-q*)**. Sejalan dengan pola di tahun-tahun sebelumnya, pertumbuhan Triwulan 3 lebih rendah dari Triwulan 2

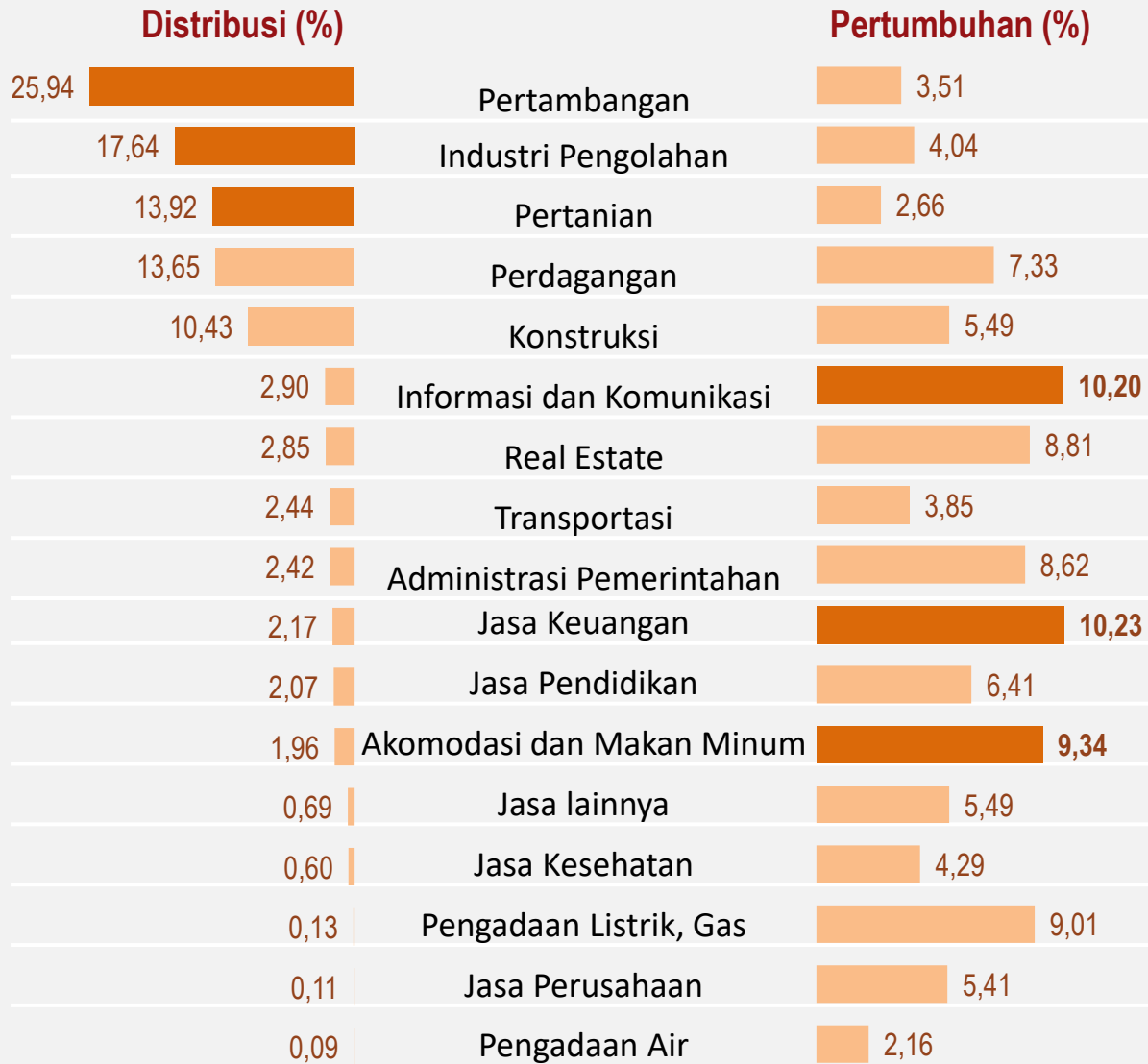
Laju Pertumbuhan Ekonomi (% *y-on-y*)



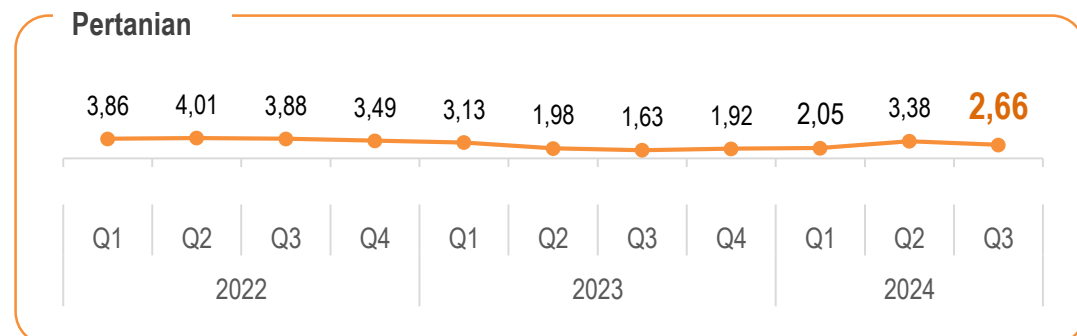

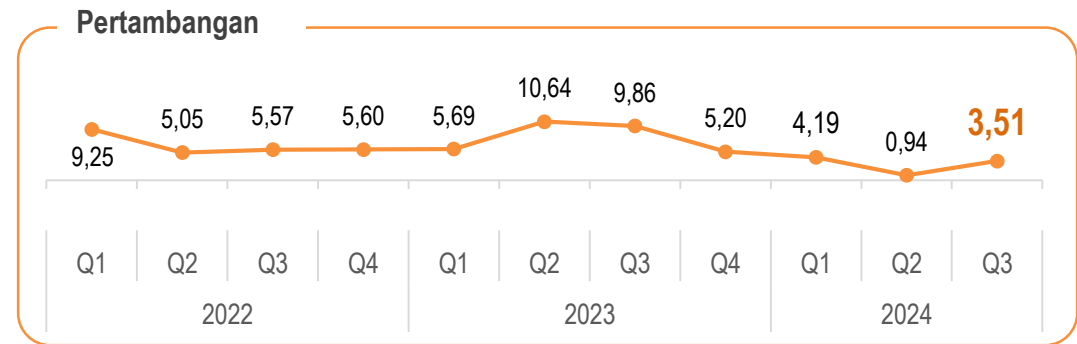
Secara *y-on-y*, ekonomi Sumatera Selatan **tumbuh menguat sebesar 5,04%**

DISTRIBUSI DAN PERTUMBUHAN PDRB MENURUT LAPANGAN USAHA

Triwulan 3-2024 (Y-on-Y)

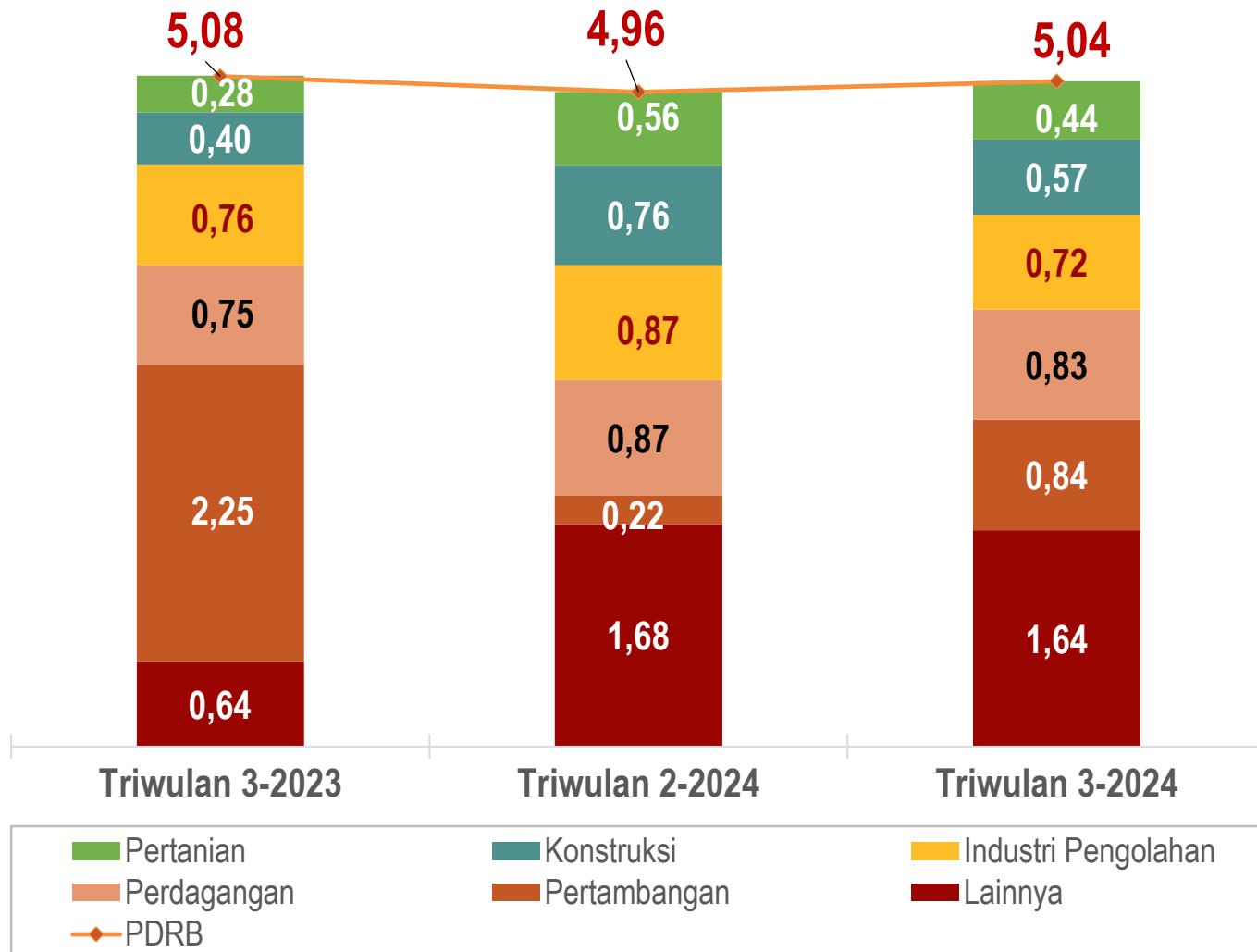


Series Pertumbuhan Lapangan Usaha Pendorong Utama Ekonomi (Y-on-Y,%)



SUMBER PERTUMBUHAN EKONOMI SUMATERA SELATAN TRIWULAN 3-2024

Menurut Lapangan Usaha (Y-on-Y)




Pada Triwulan 3-2024 (y-on-y), **Pertambangan dan Penggalian** menjadi sumber pertumbuhan tertinggi, yakni sebesar

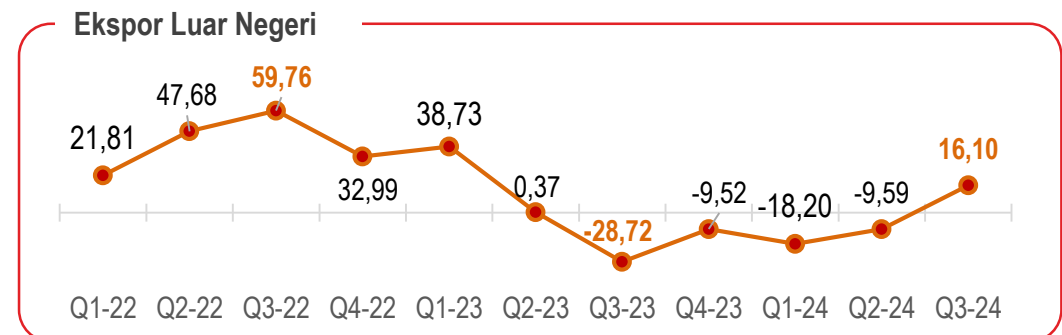
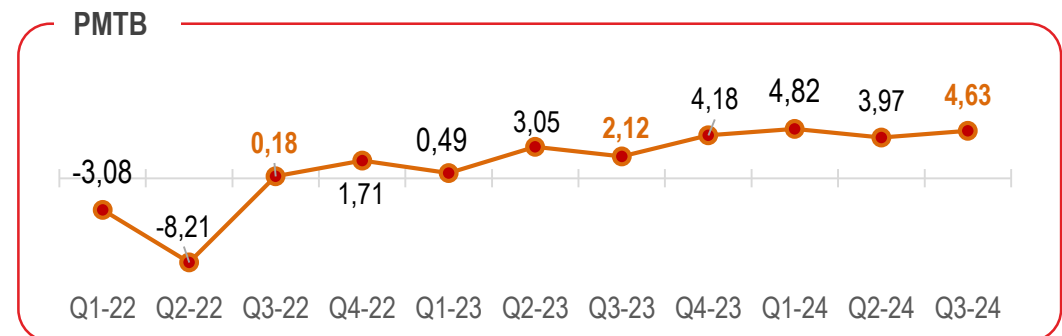
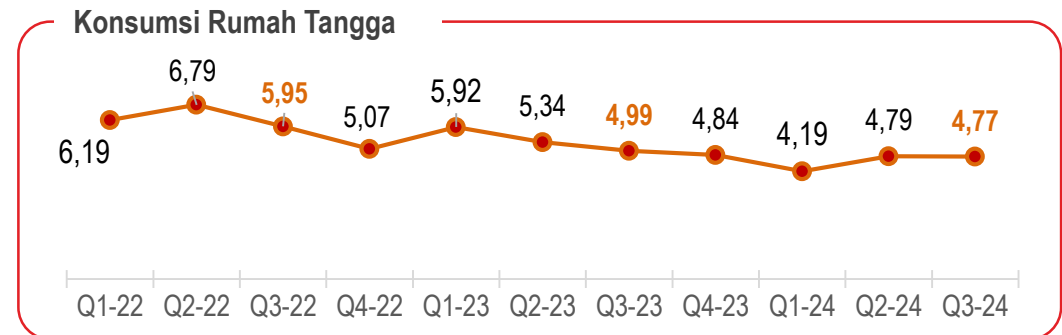
0,84%

DISTRIBUSI DAN PERTUMBUHAN PDRB MENURUT PENGELUARAN

Triwulan 3-2024 (Y-on-Y)

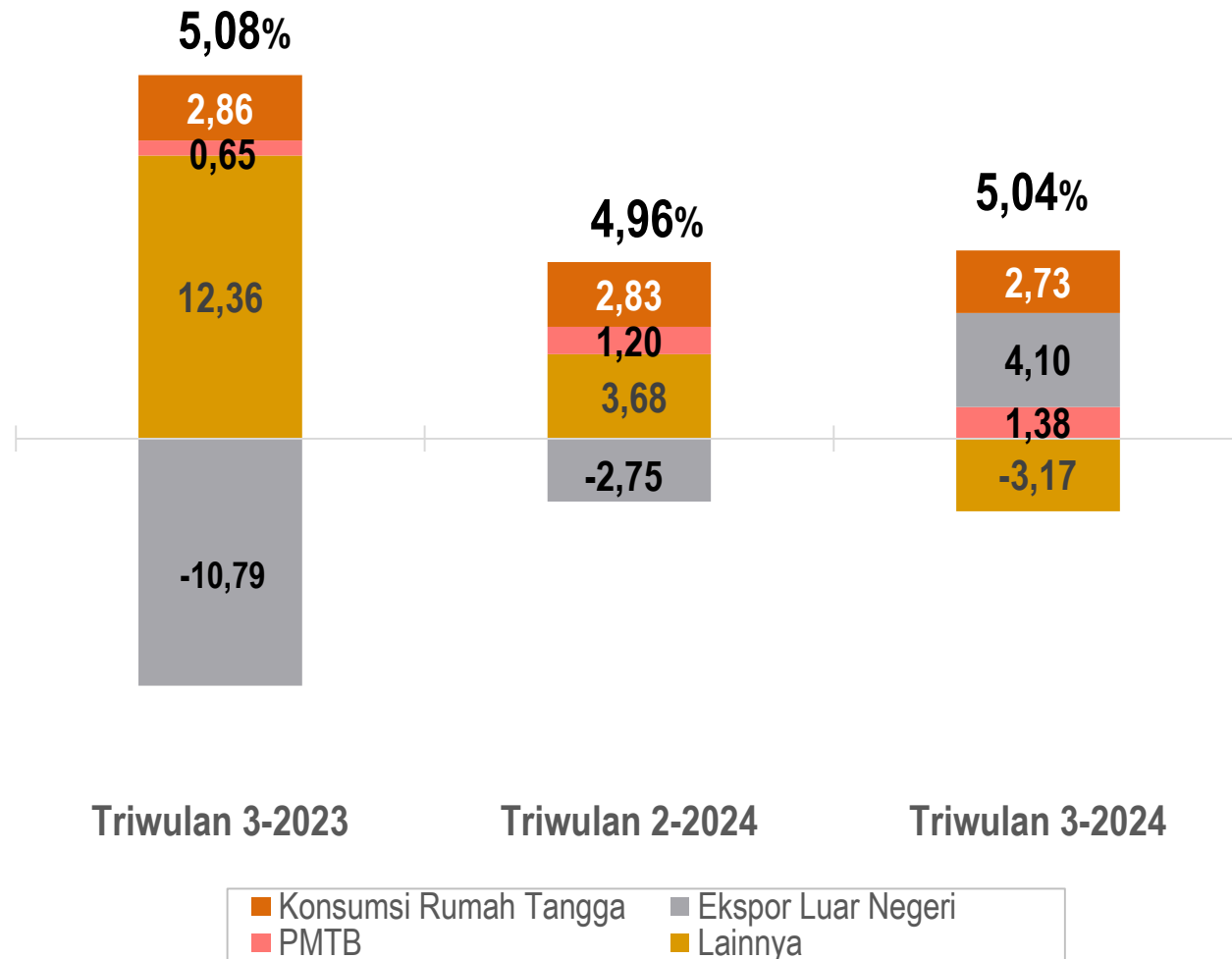


Series Pertumbuhan Komponen Pendorong Utama Ekonomi (Y-on-Y,%)



SUMBER PERTUMBUHAN EKONOMI SUMATERA SELATAN TRIWULAN 3-2024

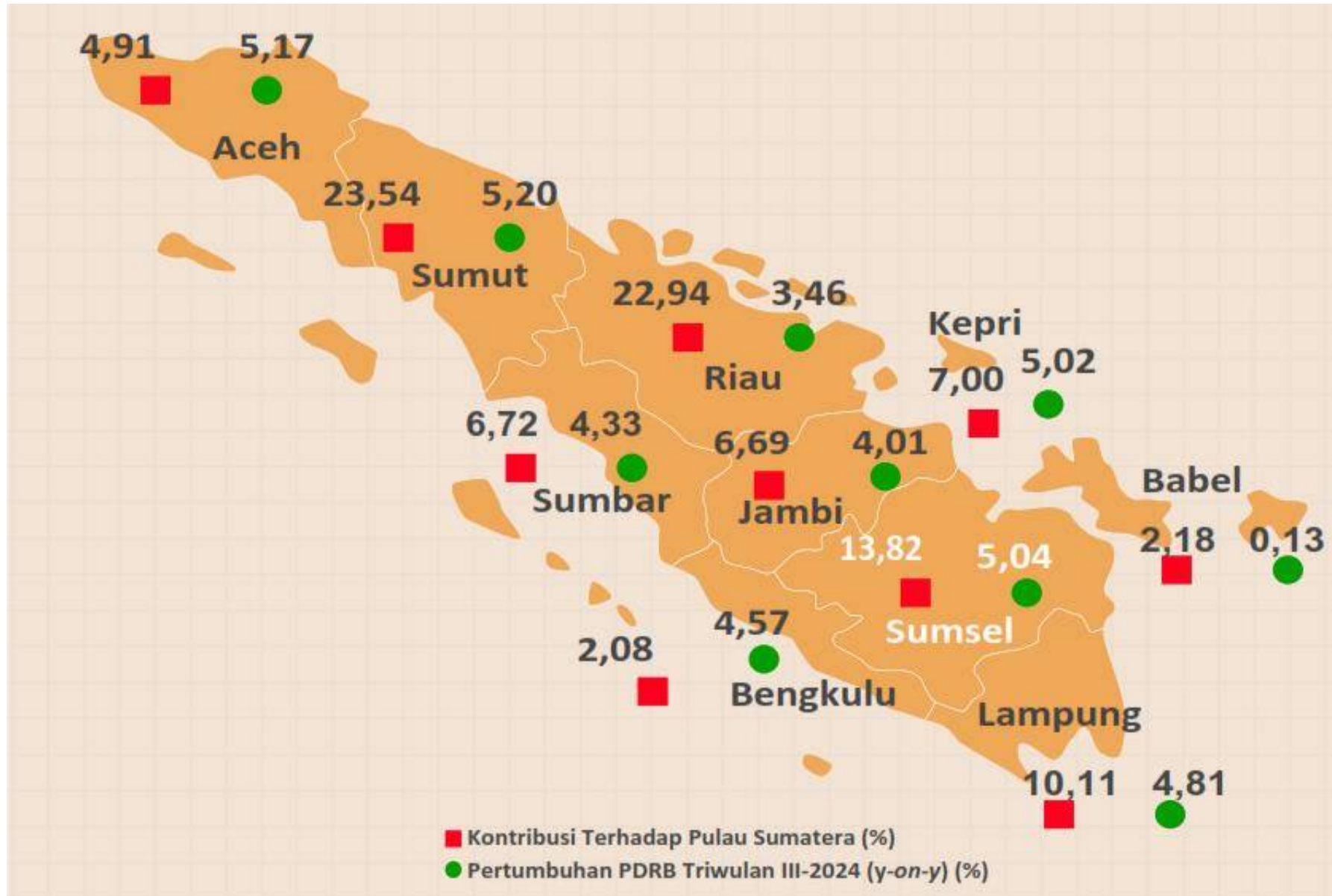
Menurut Pengeluaran (Y-on-Y)



Pada Triwulan 3-2024 (y-on-y),
Ekspor Luar Negeri menjadi
sumber pertumbuhan tertinggi,
yakni sebesar

4,10%


EKONOMI PULAU SUMATERA SECARA SPASIAL DI TRIWULAN 3-2024



- Struktur perekonomian Pulau Sumatera secara spasial pada Triwulan 3-2024 **didominasi oleh Sumatera Utara, Riau dan Sumatera Selatan** yang memberikan kontribusi terhadap PDRB Pulau Sumatera sebesar 60,31 persen.
- Kontribusi Sumatera Selatan terhadap PDRB Pulau Sumatera **sebesar 13,82 persen**.
- Pertumbuhan ekonomi Sumatera Selatan (y-on-y) **terbesar ketiga** di Pulau Sumatera.
- Ekonomi Sumatera Selatan sampai dengan triwulan 3-2024 (c-to-c), **tumbuh sebesar 5,02% tertinggi** di Pulau Sumatera.

DISTRIBUSI DAN PERTUMBUHAN EKONOMI KABUPATEN/KOTA

Triwulan 2-2024



Kabupaten/Kota dengan kontribusi terbesar terhadap ekonomi Sumatera Selatan yakni **Kota Palembang, Kabupaten Muara Enim dan Kabupaten Musi Banyuasin**

Tiga kabupaten/kota dengan pertumbuhan ekonomi tertinggi adalah **Kabupaten Musi Rawas, Kota Pagar Alam dan Kabupaten Banyuasin.**



- **Kinerja Ekonomi Sumatera Selatan Triwulan 3-2024 menguat** dibandingkan triwulan 2-2024 yaitu tumbuh sebesar **2,47 persen (q-to-q)**. Bila dibandingkan dengan triwulan 3-2023, **ekonomi Sumatera Selatan tumbuh sebesar 5,04 persen (y-on-y)**, yang menandakan ketahanan ekonomi Sumatera Selatan relatif cukup baik.
- Sepanjang Triwulan 3-2024, **kinerja ekonomi Sumatera Selatan didukung oleh permintaan domestik dan global yang cenderung meningkat** sehingga mendorong peningkatan konsumsi masyarakat, aktivitas produksi dan ekspor.
- Dari sisi produksi, pertumbuhan ekonomi Sumatera Selatan Triwulan 3-2024 terutama bersumber dari lapangan usaha **Pertambangan, Perdagangan dan Industri Pengolahan**.
- Dari sisi pengeluaran, pertumbuhan ekonomi Sumatera Selatan pada Triwulan 3-2024 terutama bersumber dari **Ekspor Luar Negeri, Pengeluaran Konsumsi Rumah Tangga, dan Pembentukan Modal Tetap Bruto**.
- **Struktur ekonomi Sumatera Selatan triwulan 2-2024** secara spasial didominasi oleh **Kota Palembang, Kabupaten Muara Enim dan Kabupaten Musi Banyuasin** dengan kontribusi terhadap PDRB Sumatera Selatan sebesar 61,11%. Sedangkan Kabupaten/Kota dengan pertumbuhan tertinggi adalah **Kabupaten Musi Rawas, Kota Pagar Alam dan Kabupaten Banyuasin**.



BADAN PUSAT STATISTIK
PROVINSI SUMATERA SELATAN



SENSUS
EKONOMI
2026

KEADAAN KETENAGAKERJAAN SUMATERA SELATAN A G U S T U S 2 0 2 4

No. 66/11/16/Th. XXVI, 05 November 2024

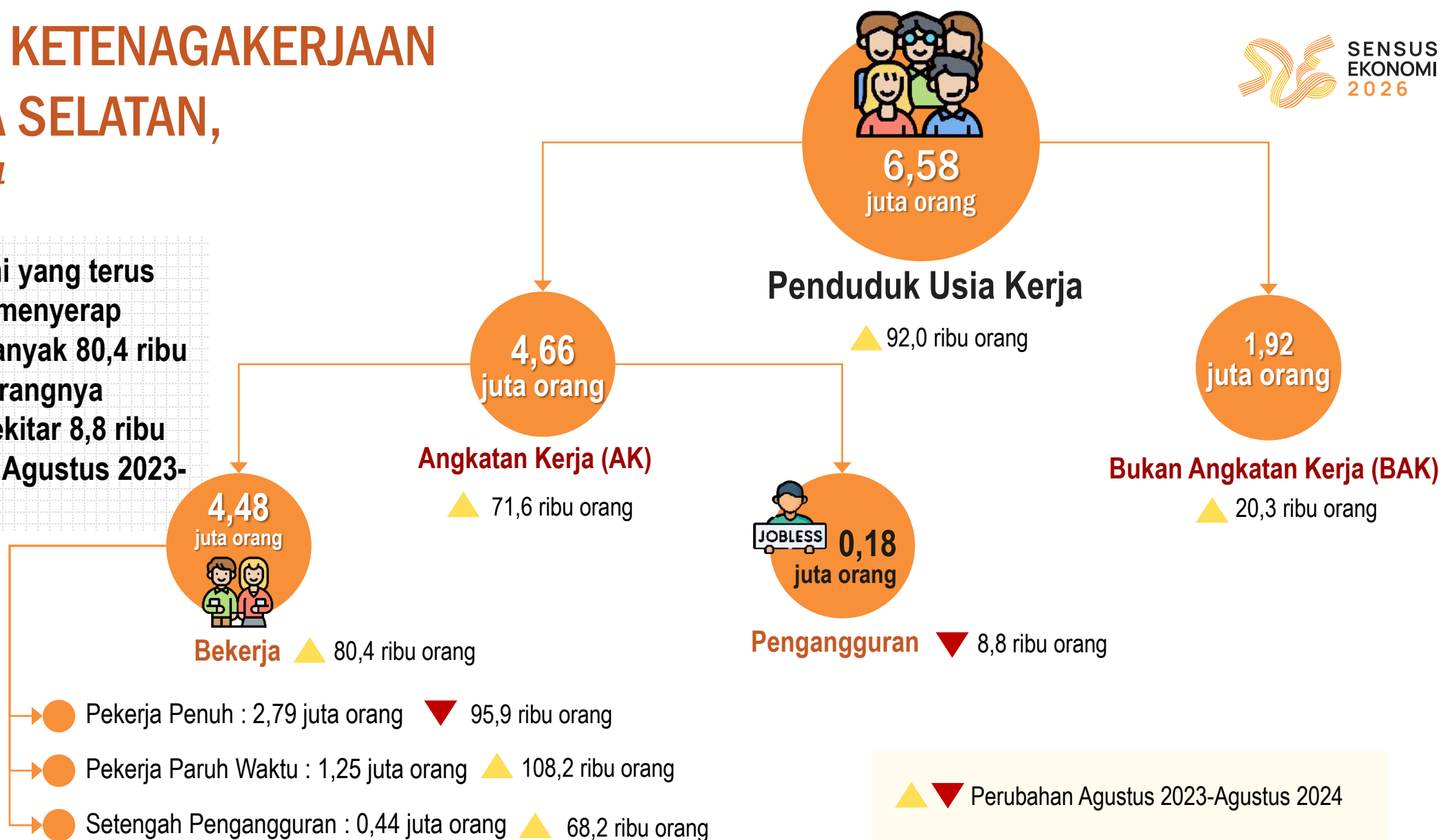
- ❖ Peningkatan nilai investasi dalam negeri (8.454,7 miliar rupiah) dan luar negeri (318 Juta US\$) yang masuk ke Sumatera Selatan pada triwulan III 2024, utamanya dalam rangka pembangunan infrastruktur, mendorong permintaan terhadap tenaga kerja di sektor konstruksi (**Sumber: Kementerian Investasi/BKPM**);
- ❖ Kenaikan harga komoditas Kelapa Sawit dan Kopi, berdampak pada bergairahnya ekonomi di sektor Perkebunan dan perdagangan, yang berpengaruh pada peningkatan permintaan tenaga kerja disektor ini (www.sumselprov.go.id);
- ❖ Dibukanya pendaftaran seleksi CASN Tahun 2024 (20 Agustus s.d 6 September 2024) mendorong peningkatan jumlah angkatan kerja (www.menpan.go.id), sementara adanya perekrutan petugas pemutakhiran data pemilih (Pantarlih), dan Pengangkatan PPPK mendorong peningkatan tenaga kerja disektor Pemerintahan dan Pendidikan (www.sumselprov.go.id dan www.detik.com);

- ❖ Adanya beberapa event pameran/festival produk-produk UMKM di beberapa wilayah Sumatera Selatan pada Agustus 2024, seperti Festival Viral Food 2024, Festival Embung Senja di Musi Banyuasin, Tungkal Ilir Expo 2024 di Banyuasin, Sriwijaya Ranau Gran Fondo di OKU Selatan berdampak pada peningkatan pasar tenaga kerja (www.sumselprov.go.id, www.banyuasinkab.go.id);
- ❖ Penertiban lokasi pertambangan ilegal batubara di beberapa tempat, berdampak kepada PHK pegawai dan penurunan tenaga kerja disektor Pertambangan dan Penggalian, dan sektor Pengangkutan dan Pergudangan (www.tribratanews.sumsel.polri.go.id);

STRUKTUR KETENAGAKERJAAN SUMATERA SELATAN,

Agustus 2024

Aktivitas ekonomi yang terus berjalan mampu menyerap tenaga kerja sebanyak 80,4 ribu orang, dan berkurangnya pengangguran sekitar 8,8 ribu orang sepanjang Agustus 2023-Agustus 2024.

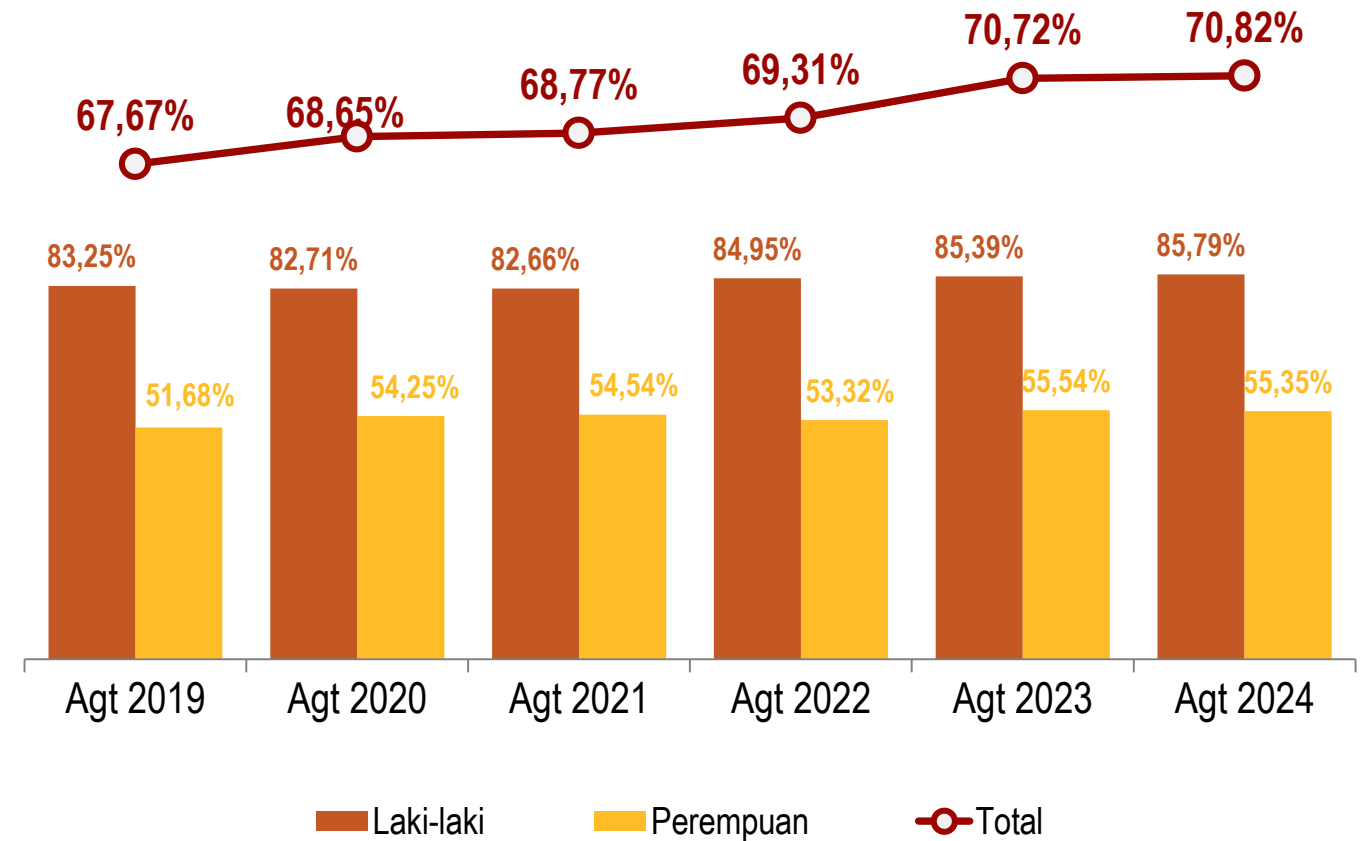


Keterangan:

- Pekerja Penuh adalah mereka yang bekerja minimal selama 35 jam seminggu, termasuk sementara tidak bekerja.
- Pekerja Paruh Waktu adalah mereka yang bekerja kurang dari 35 jam seminggu, tetapi tidak mencari pekerjaan atau tidak bersedia menerima pekerjaan lain.
- Setengah Pengangguran adalah mereka yang bekerja kurang dari 35 jam seminggu, dan masih mencari atau menerima pekerjaan tambahan.



Tingkat Partisipasi Angkatan Kerja (TPAK) Menurut Jenis Kelamin Agustus 2019 – Agustus 2024

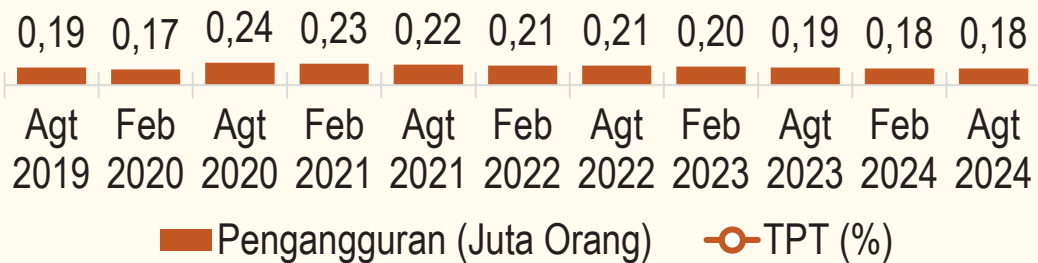



Berdasarkan jenis kelamin terdapat **perbedaan** pola TPAK, pada laki-laki TPAK naik sebesar 0,40 persen poin dari Agustus 2023 - 2024 dan sebaliknya pada perempuan turun sebesar 0,19 persen poin

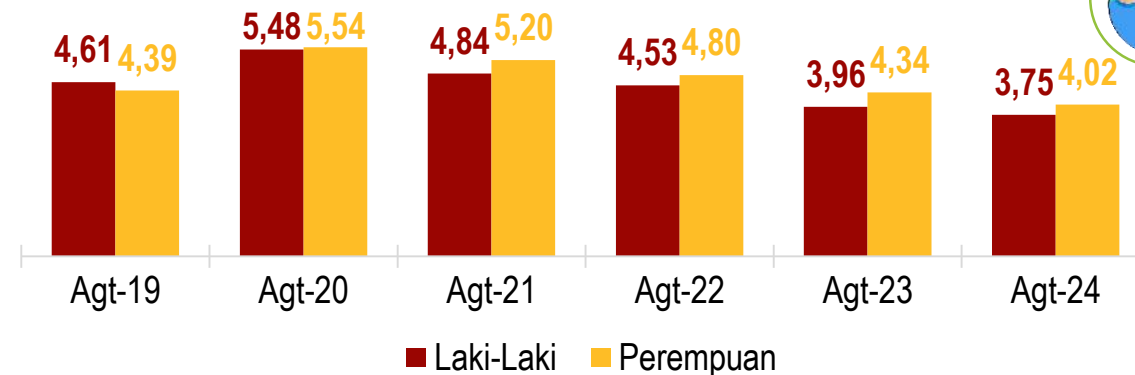
TINGKAT PENGANGGURAN TERBUKA (TPT) MENURUN

Keadaan ketenagakerjaan semakin membaik seiring dengan penguatan ekonomi

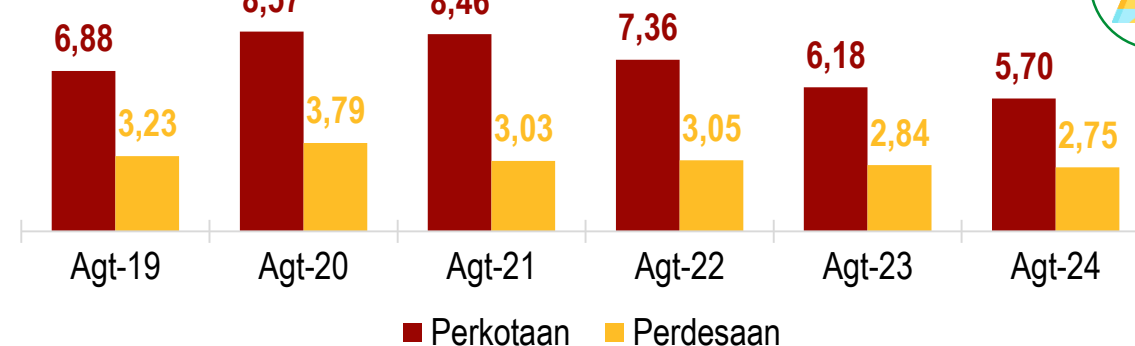
Jumlah dan Tingkat Pengangguran Agustus 2019 – Agustus 2024



TPT Menurut Jenis Kelamin, Agustus 2019-2024 (%)



TPT Menurut Wilayah, Agustus 2019-2024 (%)



PENYERAPAN TENAGA KERJA MENURUT LAPANGAN PEKERJAAN

Sektor Pertanian, Kehutanan, dan Perikanan paling banyak menyerap tenaga kerja di Sumatera Selatan

Distribusi Penduduk Bekerja (%)		Perubahan (y-on-y, ribu orang)
45,30	Pertanian	62,0
16,88	Perdagangan	37,0
5,97	Industri Pengolahan	-5,7
5,08	Akomodasi & Makan Minum	3,4
4,95	Konstruksi	0,1
4,74	Jasa Pendidikan	7,5
3,90	Pengangkutan & Pergudangan	-22,0
3,47	Administrasi Pemerintahan	0,1
3,22	Jasa Lainnya	-0,2
1,88	Pertambangan & Penggalian	-3,8
1,48	Aktivitas Kesehatan & Sosial	-3,5
1,02	Jasa Profesional & Perusahaan	-10,1
0,65	Informasi dan Komunikasi	10,2
0,63	Aktivitas Keuangan & Asuransi	0,9
0,33	Pengadaan Listrik dan Gas	0,1
0,31	Treatment Air, Sampah & Daur Ulang	2,0
0,19	Real Estat	2,4

Jumlah Penduduk Bekerja:
4,48 Juta Orang

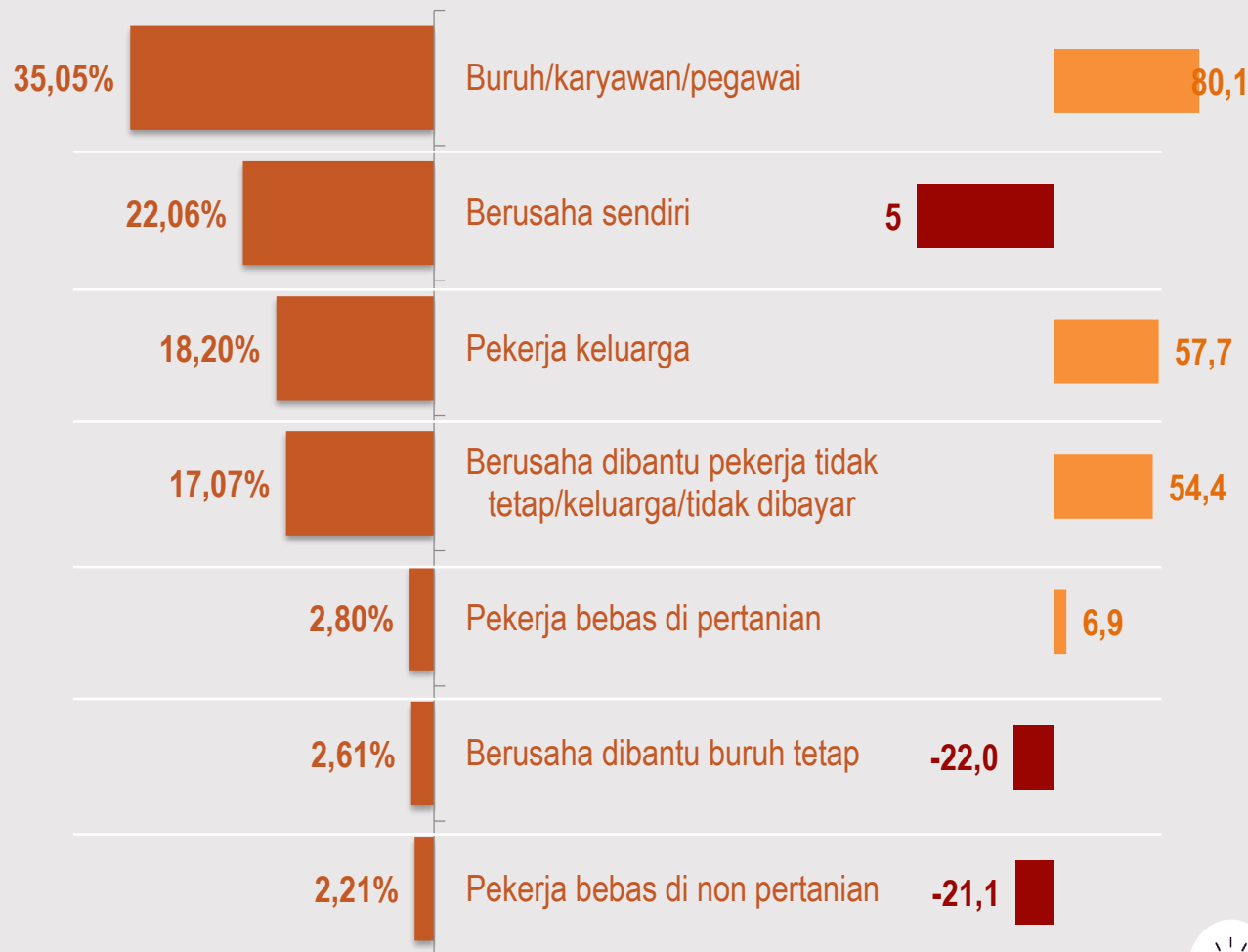
“
Agustus 2023 ke Agustus 2024: Sektor Pertanian, Kehutanan dan Perikanan mengalami peningkatan terbesar. Sedangkan sektor pengangkutan dan pergudangan mengalami penurunan terbesar.”

STATUS PEKERJAAN UTAMA AGUSTUS 2024

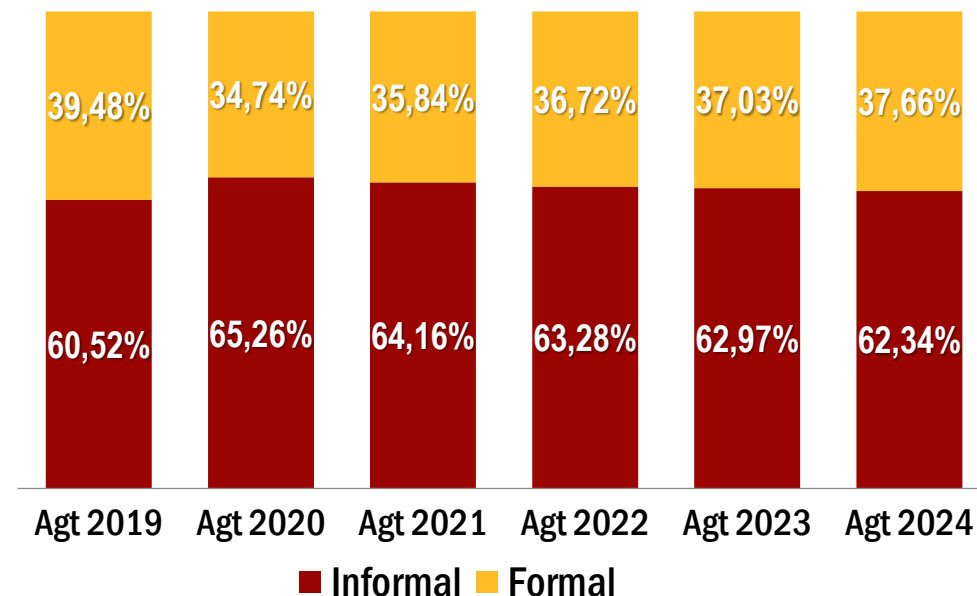
Jumlah Penduduk Bekerja: 4,48 Juta Orang

Distribusi Penduduk Bekerja (%)

Perubahan y-on-y, ribu orang



Proporsi Pekerja Formal dan Informal, Agustus 2019-Agustus 2024



Penduduk yang bekerja di sektor formal pada agustus 2024 mengalami peningkatan **0.63 persen poin** jika dibandingkan dengan agustus 2023

Keterangan:

- Formal : Berusaha dibantu buruh tetap dan buruh/karyawan/pegawai
- Informal : Berusaha sendiri; berusaha dibantu buruh tidak tetap; pekerja bebas; dan pekerja keluarga/tak dibayar

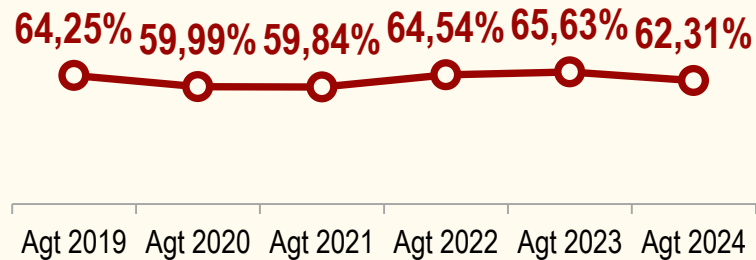
JAM KERJA PENDUDUK BEKERJA

Jumlah Penduduk Bekerja: 4,48 Juta Orang



Sebagian besar penduduk bekerja, yaitu sekitar 2,79 juta orang (62,31%), merupakan **pekerja penuh**.

Tren Pekerja Penuh, 2019-2024



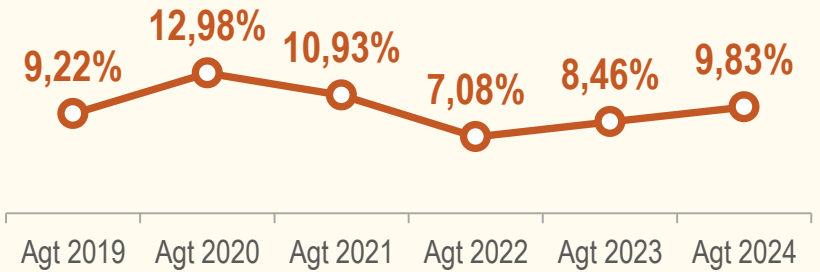
≥35*) Jam
2,79 juta orang
(62,31%)

1-34 Jam
1,69 juta orang
(37,69%)

*) Termasuk sementara tidak bekerja

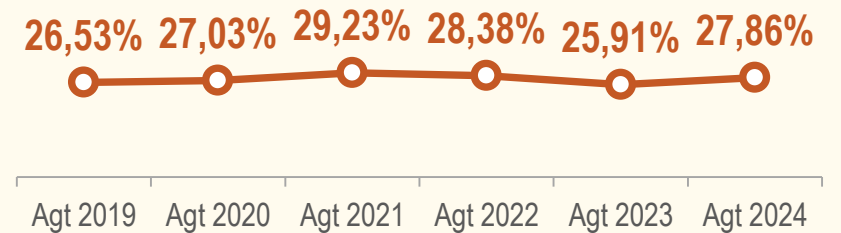
Tingkat Setengah Pengangguran (TSP)

Penduduk yang bekerja di bawah jam kerja normal (kurang dari 35 jam per minggu) dan masih mencari pekerjaan atau masih bersedia menerima pekerjaan lain



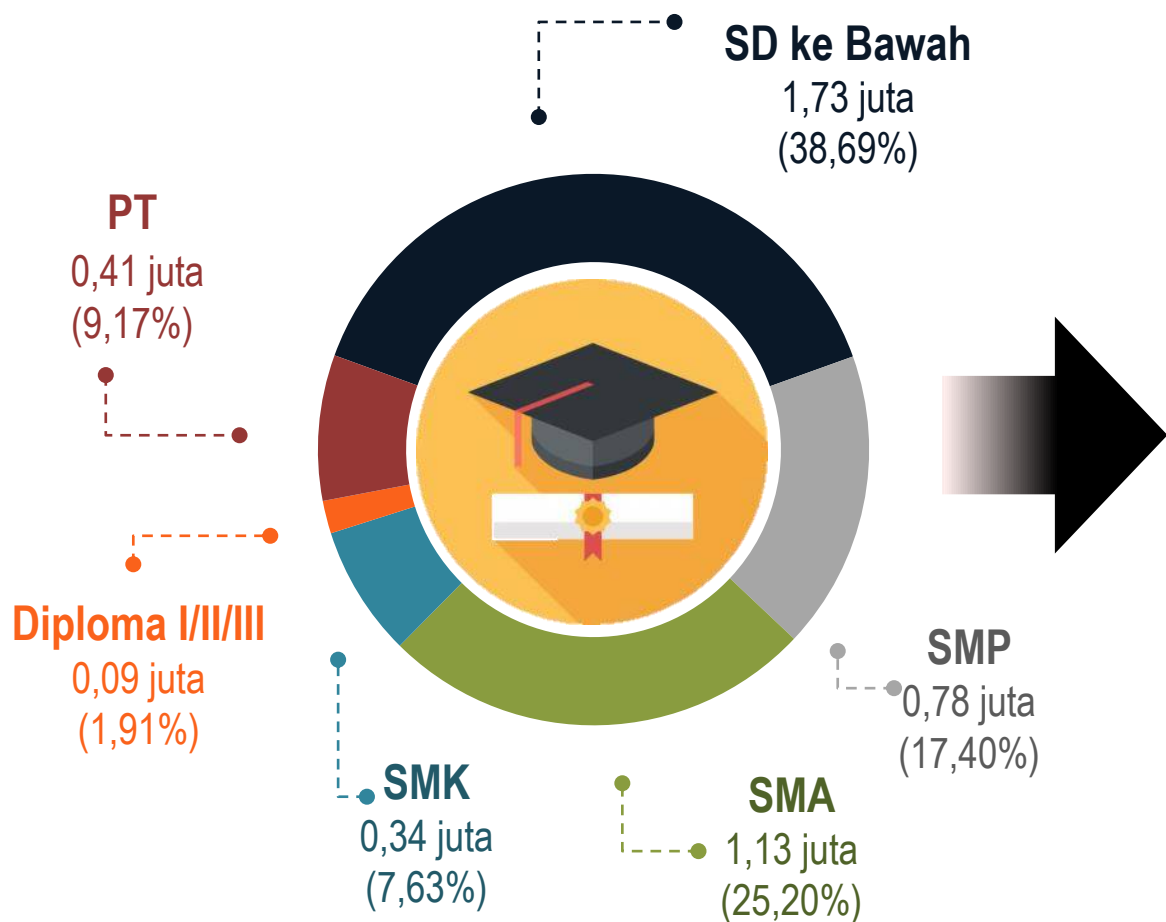
Tingkat Pekerja Paruh Waktu

Penduduk yang bekerja di bawah jam kerja normal (kurang dari 35 jam per minggu), tetapi tidak mencari pekerjaan atau tidak bersedia menerima pekerjaan lain



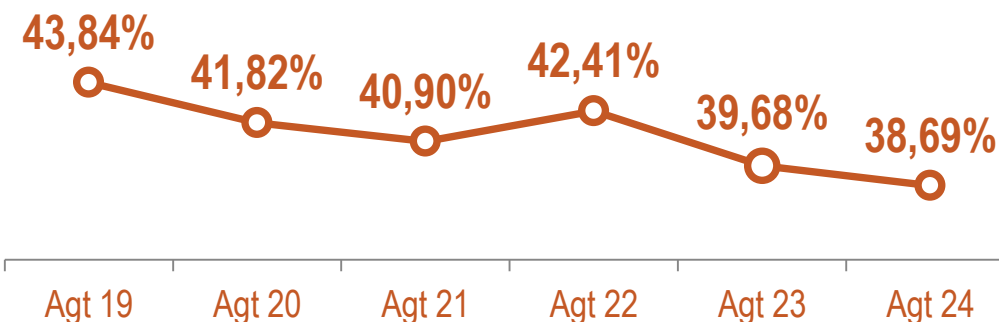
KARAKTERISTIK PENDUDUK BEKERJA: PENDIDIKAN

Sekitar **11,09%** dari total penduduk **bekerja berpendidikan tinggi** (Diploma ke Atas)



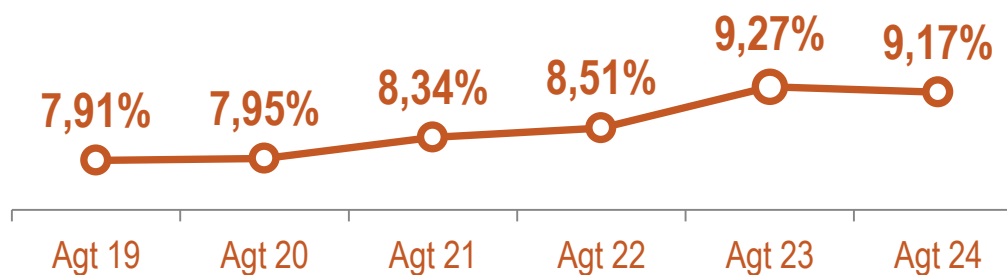
Penduduk Bekerja Berpendidikan SD Ke Bawah

Penduduk bekerja berpendidikan SD ke bawah menunjukkan tren menurun dibanding Agustus 2023



Penduduk Bekerja Lulusan Universitas

Penduduk bekerja lulusan universitas menunjukkan tren menurun dibanding Agustus 2023



TINGKAT PENGANGGURAN TERBUKA (TPT) MENURUT KABUPATEN/KOTA

AGUSTUS 2024

Palembang	6,98	7,49	-0,51
Lubuk Linggau	5,29	5,64	-0,35
Prabumulih	4,94	5,05	-0,11
Musi Rawas Utara	4,91	5,11	-0,20
Muara Enim	4,09	3,92	0,17
Ogan Komering Ulu	4,05	4,13	-0,08
Penukal Abab Lematang Ilir	3,72	3,99	-0,27
Ogan Komering Ulu Timur	3,45	3,96	-0,51
Ogan Komering Ilir	3,38	3,23	0,15
Banyu Asin	3,24	3,35	-0,11
Lahat	3,11	3,41	-0,30
Empat Lawang	2,84	3,09	-0,25
Ogan Ilir	2,65	2,10	0,55
Pagar Alam	2,34	2,71	-0,37
Musi Banyuasin	2,13	2,58	-0,45
Musi Rawas	1,94	1,95	-0,01
Ogan Komering Ulu Selatan	1,80	1,81	-0,01

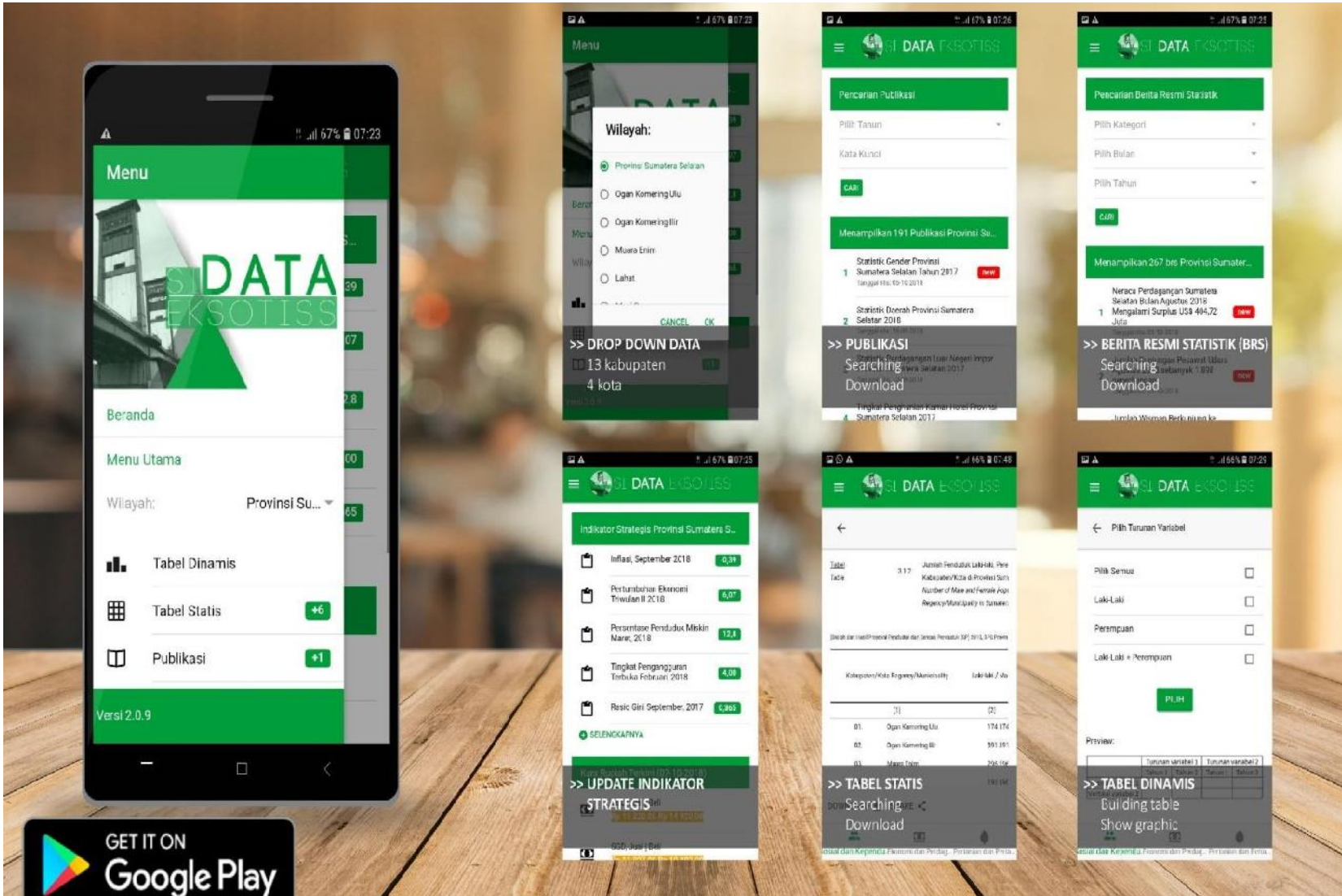
- TPT **menurun** pada hampir seluruh kabupaten/kota di Sumatera Selatan, kecuali Ogan Ilir, Muara Enim, dan Ogan Komering Ilir.
- TPT tertinggi tercatat di **Kota Palembang** sebesar **6,98 persen**.
- TPT terendah di **Kabupaten Ogan Komering Ulu Selatan** sebesar **1,80 persen**.



**BAHAN TAYANG DAN NASKAH BRS
DAPAT DIUNDUH MELALUI TAUTAN BERIKUT:**

<https://sumsel.bps.go.id/pressrelease.html>

Sistem Informasi Data Ekonomi Sosial Praktis Sumatera Selatan (SIDATA EKSOTISS)





**BADAN PUSAT STATISTIK
PROVINSI SUMATERA SELATAN**

KLIK JEMPOL

Kinerja Layanan Informasi Terkini dengan Jemput Bola

Merupakan bentuk Inovasi BPS Provinsi Sumatera Selatan untuk meningkatkan kualitas pelayanan dengan memberikan informasi terkini mengenai produk BPS Provinsi Sumatera Selatan kepada para konsumen data.

Persyaratan

Bapak/Ibu bersedia menerima dan memperoleh secara terus-menerus informasi terkini terkait data statistik berupa softcopy publikasi, tabel data, unsur kegiatan, berita, dll. Layanan ini tidak dipungut biaya (gratis)

Daftarkan Diri

dengan mengisi Biodata diri pada [link](https://s.bps.go.id/KLIKJEMPOL) :

s.bps.go.id/KLIKJEMPOL

Daftarkan diri Anda untuk mendapatkan layanan KLIK JEMPOL. Kerahasiaan Informasi diri Anda dijamin Undang-undang

Yuk daftarkan diri agar selalu mendapat informasi up to date

Informasi lebih lanjut

✉ diseminasi1600@bps.go.id

☎ 08128770725

Scan Me



 BPS Provinsi Sumatera Selatan
  @bpspsmsel
  @bpspsmsel
  sumsel.bps.go.id

TERIMA KASIH

sumsel.bps.go.id



***Penyedia Data Statistik Berkualitas
untuk Indonesia Maju***