



BADAN PUSAT STATISTIK
PROVINSI SULAWESI UTARA

ST 2023
SENSUS PERTANIAN

BERITA RESMI STATISTIK

01 FEBRUARI 2024





**BADAN PUSAT STATISTIK
PROVINSI SULAWESI UTARA**

Penyedia
Data Statistik
Berkualitas untuk
Indonesia Maju

BERITA RESMI STATISTIK

01 FEBRUARI 2024

INDEKS HARGA KONSUMEN

NILAI TUKAR PETANI

PARIWISATA

TRANSPORTASI LAUT DAN UDARA



BADAN PUSAT STATISTIK
PROVINSI SULAWESI UTARA

ST 2023
SENSUS PERTANIAN

PERKEMBANGAN INDEKS HARGA KONSUMEN PROVINSI SULAWESI UTARA JANUARI 2024

No.07/02/71 Thn. XVIII, 01 Februari 2024

Asim Saputra, SST., M.Ec.Dev.

Kepala BPS Provinsi Sulawesi Utara





BADAN PUSAT STATISTIK
PROVINSI SULAWESI UTARA

ST2023
SENSUS PERTANIAN

I N F L A S I

PERKEMBANGAN INDEKS HARGA KONSUMEN
PROVINSI SULAWESI UTARA

PENJELASAN UMUM



Adanya perubahan pola konsumsi masyarakat, maka mulai Januari 2024, pengukuran inflasi menggunakan Indeks Harga Konsumen (IHK) tahun dasar **2022=100**



Pemutakhiran tahun dasar dilakukan berdasarkan Survei Biaya Hidup (SBH) yang dilakukan selama tahun 2022. Beberapa perubahan mendasar dalam penghitungan IHK diantaranya cakupan wilayah, metodologi penghitungan IHK, paket komoditas dan diagram timbang



Pada IHK 2022=100, BPS kembali menyempurnakan penghitungan IHK dengan mengakomodasi bobot jenis pasar dalam penghitungan rata-rata harga di setiap komoditas. Selain itu, jika sebelumnya diseminasi IHK hanya dilakukan di level Nasional dan Kabupaten/Kota, IHK dengan tahun dasar 2022=100 akan didiseminasikan juga di level Provinsi (38 Provinsi).

INFLASI PROVINSI SULAWESI UTARA JANUARI 2024

Inflasi Bulan ke Bulan

(Januari 2024 terhadap Desember 2023)

-0,41%

Inflasi Tahun ke Tahun

(Januari 2024 terhadap Januari 2023)

3,81%

Inflasi Tahun Kalender

(Januari 2024 terhadap Desember 2023)

-0,41%



Penyumbang utama deflasi bulan Januari 2024 secara **m-to-m** adalah kelompok **Makanan, Minuman dan Tembakau** dengan andil **-0,37%**

Inflasi Berdasarkan Kelompok Pengeluaran (**m-to-m**, %)

Rincian	Inflasi	Andil Inflasi
Inflasi Umum	-0,41	-0,41
1. Makanan, Minuman, dan Tembakau	-1,13	-0,37
2. Pakaian dan Alas Kaki	-0,53	-0,03
3. Perumahan, Air, Listrik, dan Bahan Bakar Rumah Tangga	0,01	0,00
4. Perlengkapan, Peralatan, dan Pemeliharaan Rutin Rumah Tangga	-0,03	0,00
5. Kesehatan	0,07	0,00
6. Transportasi	-0,43	-0,05
7. Informasi, Komunikasi, dan Jasa Keuangan	-0,23	-0,01
8. Rekreasi, Olahraga, dan Budaya	-0,02	0,00
9. Pendidikan	0,01	0,00
10. Penyediaan Makanan dan Minuman/Restoran	0,76	0,08
11. Perawatan Pribadi dan Jasa Lainnya	-0,35	-0,02

ANDIL KOMODITAS DOMINAN PENDORONG DAN PENAHAN INFLASI *m-to-m* PROVINSI SULAWESI UTARA JANUARI 2024 (%)

P
E
N
D
O
R
O
N
G

I
N
F
L
A
S
I



TOMAT

0,46



DAGING BABI

0,27



BAWANG MERAH

0,17



**IKAN CAKALANG/
IKAN SISIK**

0,06



IKAN MUJAIR

0,04



CABAI RAWIT

-1,15



CABAI MERAH

-0,15



ANGKUTAN UDARA

-0,04



DAUN BAWANG

-0,04



TERONG

-0,02

P
E
N
A
H
A
N

I
N
F
L
A
S
I

INFLASI PROVINSI SULAWESI UTARA JANUARI 2024 (*y-on-y*)

Inflasi Tahun ke Tahun

(Desember 2023 terhadap Desember 2022)

3,81%



Penyumbang utama inflasi bulan Januari 2024 secara **y-on-y** adalah kelompok **Makanan, Minuman dan Tembakau** dengan andil **3,07%**.

Inflasi Berdasarkan Kelompok (*y-on-y*,%)

Rincian	Inflasi	Andil Inflasi
INFLASI UMUM	3,81	3,81
1. Makanan, Minuman, dan Tembakau	9,97	3,07
2. Pakaian dan Alas Kaki	1,45	0,09
3. Perumahan, Air, Listrik, dan Bahan Bakar Rumah Tangga	0,15	0,02
4. Perlengkapan, Peralatan, dan Pemeliharaan Rutin Rumah Tangga	0,58	0,02
5. Kesehatan	-0,21	-0,01
6. Transportasi	0,94	0,12
7. Informasi, Komunikasi, dan Jasa Keuangan	0,10	0,01
8. Rekreasi, Olahraga, dan Budaya	1,54	0,02
9. Pendidikan	0,16	0,01
10. Penyediaan Makanan dan Minuman/Restoran	3,43	0,35
11. Perawatan Pribadi dan Jasa Lainnya	1,58	0,09

ANDIL KOMODITAS DOMINAN PENDORONG DAN PENAHAN INFLASI *y-on-y* PROVINSI SULAWESI UTARA JANUARI 2024 (%)

P
E
N
D
O
R
O
N
G

I
N
F
L
A
S
I



BERAS

0,89



DAGING BABI

0,57



TOMAT

0,52



CABAI RAWIT

0,32



BAWANG MERAH

0,15



IKAN MALALUGIS/
IKAN SORIHI

-0,10



IKAN SELAR/
IKAN TUDE

-0,09



IKAN DEHO

-0,08



IKAN CAKALANG/
IKAN SISIK

-0,05



PEPAYA

-0,04

P
E
N
A
H
A
N

I
N
F
L
A
S
I

INFLASI KABUPATEN/KOTA IHK DI PROVINSI SULAWESI UTARA JANUARI 2024

Kabupaten/Kota	IHK	m-to-m			y-on-y		
		Inflasi (%)	Andil Komoditas Dominan (%)		Inflasi (%)	Andil Komoditas Dominan (%)	
			Pendorong Inflasi	Penahan Inflasi		Pendorong Inflasi	Penahan Inflasi
MANADO	104,92	-0,02	TOMAT (0,27)	CABAI RAWIT (-0,57)	2,45	BERAS (0,90)	MINYAK GORENG (-0,06)
KOTAMOBAGU	107,20	-0,73	CAKALANG DIAWETKAN (0,03)	CABAI RAWIT (-0,68)	3,12	CABAI RAWIT (0,75)	CAKALANG DIAWETKAN (-0,12)
MINAHASA SELATAN	108,25	-0,82	DAGING BABI (1,07)	CABAI RAWIT (-2,19)	6,17	DAGING BABI (2,00)	IKAN CAKALANG/ IKAN SISIK (-0,38)
MINAHASA UTARA	109,26	-1,20	TOMAT (1,02)	CABAI RAWIT (-2,37)	6,68	TOMAT (2,13)	IKAN SELAR/ IKAN TUDE (-0,39)

Perkembangan Nilai Tukar Petani Provinsi Sulawesi Utara Januari 2024

No. 08/02/71/Th. XVIII, 01 Februari 2024



Asim Saputra, SST., M.Ec.Dev.

Kepala Badan Pusat Statistik

Provinsi Sulawesi Utara



Manado, 01 Februari 2024



Nilai Tukar Petani (NTP) Provinsi Sulawesi Utara dan Perubahannya, Desember 2023 – Januari 2024



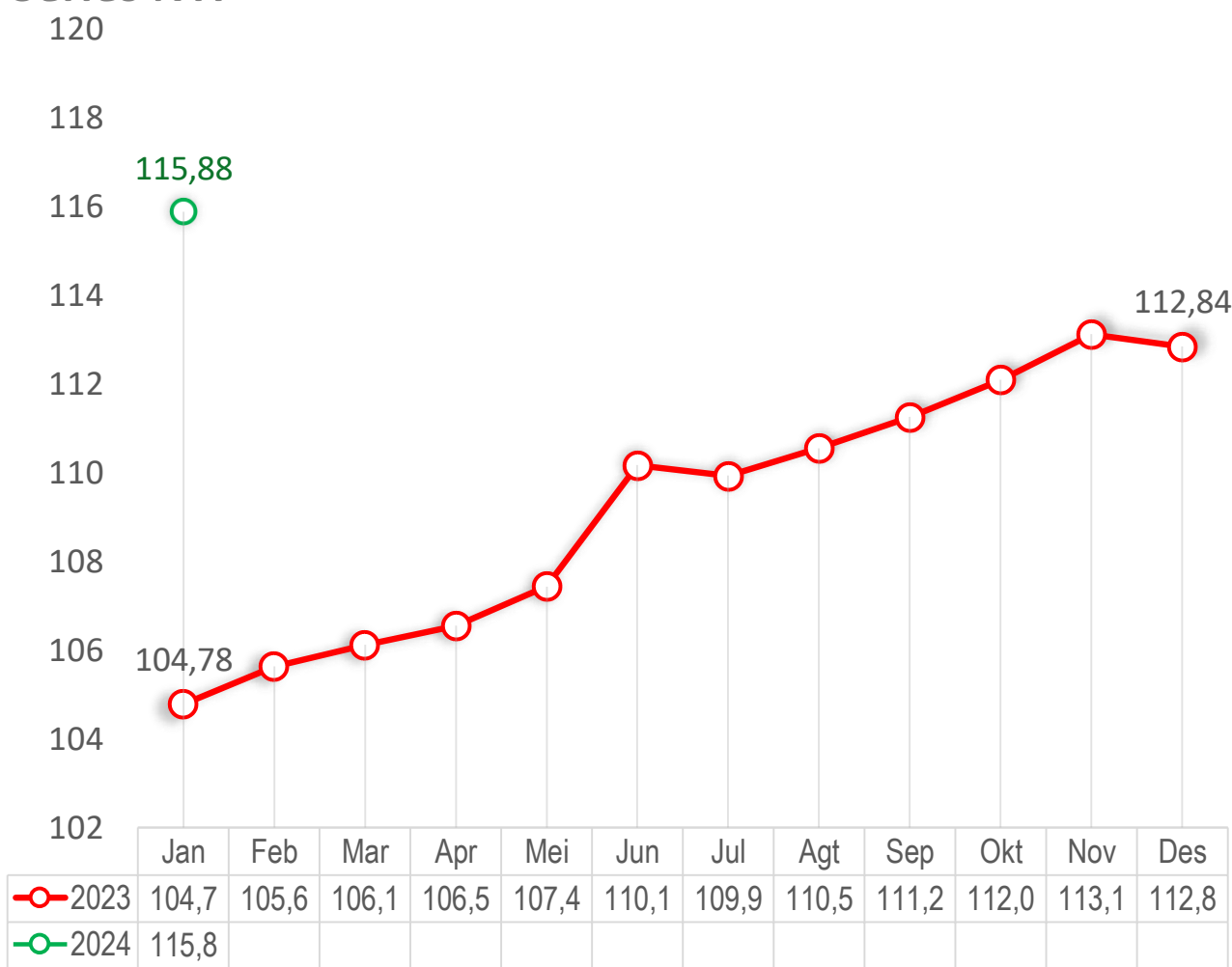
Rincian	N T P		Perubahan (%)		
	Desember	Januari	Desember - Januari	Tahun Kalender	YoY
Indeks Harga yang Diterima Petani	133,18	135,73	1,91	1,91	13,97
Indeks Harga yang Dibayar Petani	118,02	117,13	-0,76	-0,76	3,05
• Konsumsi Rumah Tangga	118,74	117,40	-1,13	-1,13	3,54
• Biaya Produksi dan Penambahan Barang Modal	116,34	116,82	0,42	0,42	1,79
Nilai Tukar Petani (NTP)	112,84	115,88	2,69	2,69	10,60
Nilai Tukar Usaha Pertanian (NTUP)	114,48	116,18	1,49	1,49	11,96

Nilai Tukar Petani (NTP) Provinsi Sulawesi Utara Per Subsektor dan Persentase Perubahannya, Desember 2023 – Januari 2024



Subsektor	Desember	Januari	%
Tanaman Pangan	111,99	113,77	↑ 1,59
Hortikultura	153,94	168,53	↑ 9,48
Perkebunan Rakyat	106,49	108,19	↑ 1,60
Peternakan	105,02	106,72	↑ 1,62
Perikanan	105,63	105,34	↓ -0,28
✓ Tangkap	106,56	106,07	↓ -0,46
✓ Budidaya	95,50	97,37	↑ 1,96
NTP Gabungan	112,84	115,88	↑ 2,69

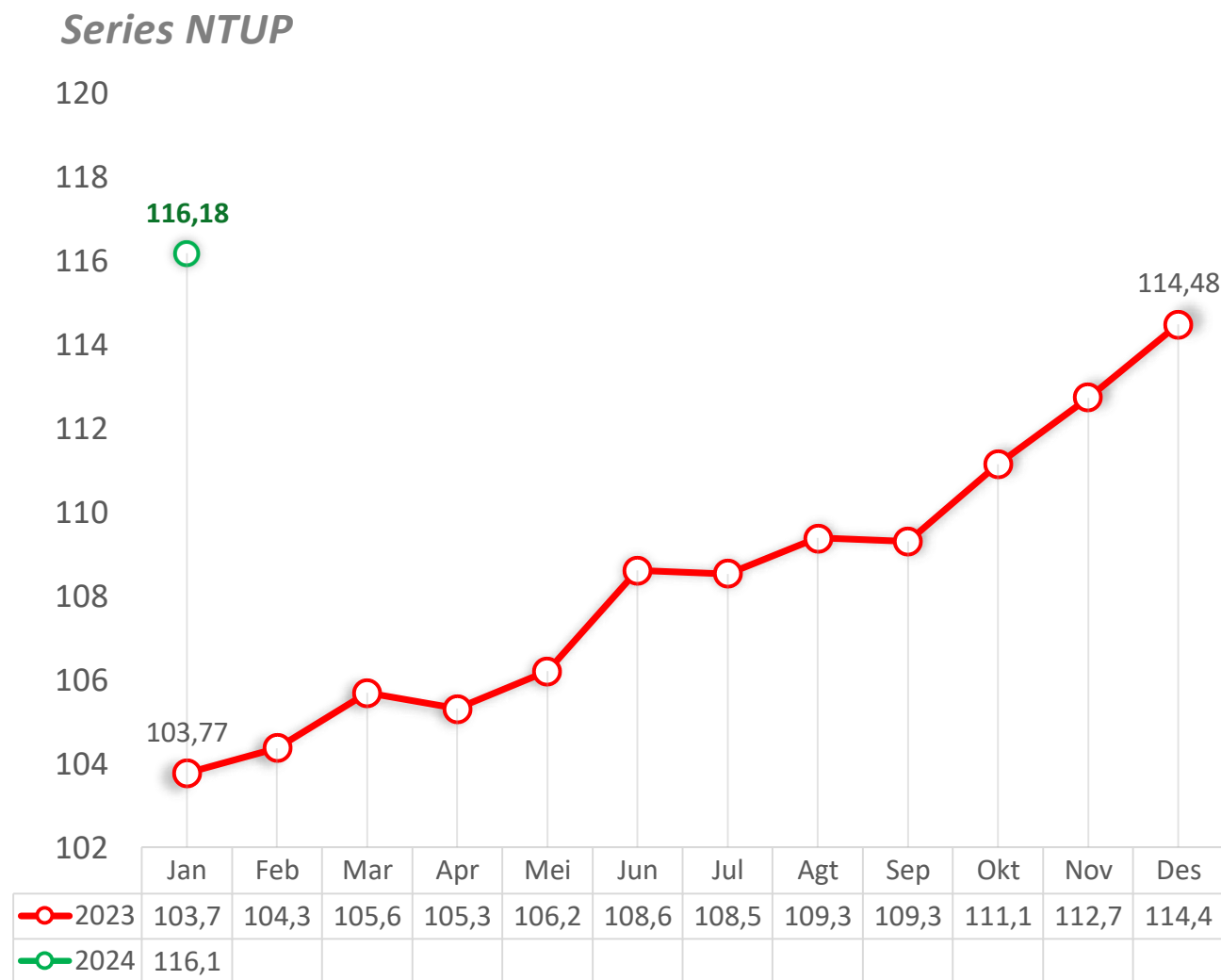
Series NTP



Nilai Tukar Usaha Petani (NTUP) Sulawesi Utara Per Subsektor dan Persentase Perubahannya, Desember 2023 – Januari 2024



Subsektor	Desember	Januari	%
Tanaman Pangan	113,72	114,56	↑ 0,73
Hortikultura	158,26	172,78	↑ 9,18
Perkebunan Rakyat	107,40	107,41	↑ 0,01
Peternakan	105,32	105,69	↑ 0,35
Perikanan	111,04	110,02	↓ -0,91
✓ Tangkap	112,51	111,27	↓ -1,10
✓ Budidaya	95,74	97,10	↑ 1,41
NTUP Gabungan	114,48	116,18	↑ 1,49



Perubahan Nilai I_t , I_b , NTP dan NTUP antar Provinsi di Pulau Sulawesi, Januari 2024

Provinsi	I_t		I_b		NTP		NTUP	
	Nilai	%	Nilai	%	Nilai	%	Nilai	%
Sulawesi Utara	135,73	1,91	117,13	-0,76	115,88	2,69	116,18	1,49
Sulawesi Tengah	137,33	-0,51	119,95	-0,37	114,48	-0,13	115,07	-0,65
Sulawesi Selatan	135,40	2,42	116,71	0,86	116,02	1,55	118,81	2,04
Sulawesi Tenggara	126,76	1,69	117,56	0,40	107,83	1,28	107,22	1,80
Gorontalo	128,80	-1,49	116,65	-0,68	110,42	-0,81	113,77	-1,79
Sulawesi Barat	154,43	0,63	119,26	0,72	129,49	-0,09	135,29	0,73

Inflasi Perdesaan di Sulawesi Utara, Januari 2024

Kelompok Pengeluaran	Desember	Januari	%
KONSUMSI RUMAH TANGGA	118,74	117,40	-1,13
1, Makanan, Minuman, dan Tembakau	123,61	121,30	-1,87
2, Pakaian dan Alas Kaki	111,64	112,09	0,40
3, Perumahan, Air, Listrik, dan Bahan Bakar Lainnya	106,76	106,86	0,10
4, Perlengkapan & Pemeliharaan Rutin Rumah Tangga	118,33	118,81	0,41
5, Kesehatan	108,80	109,51	0,65
6, Transportasi	114,84	115,00	0,14
7, Informasi, Komunikasi, dan Jasa Keuangan	101,97	101,88	-0,08
8, Rekreasi, Olahraga, dan Budaya	111,10	111,67	0,51
9, Pendidikan	100,16	101,51	1,34
10, Penyediaan Makanan dan Minuman/Restoran	108,52	109,48	0,88
11, Perawatan Pribadi dan Jasa Lainnya	109,14	109,66	0,48

Perkembangan Pariwisata Provinsi Sulawesi Utara Desember 2023

No.10/02/71 Th. XVIII, 01 Februari 2024



Asim Saputra, SST., M.Ec.Dev.

Kepala BPS Provinsi Sulawesi Utara

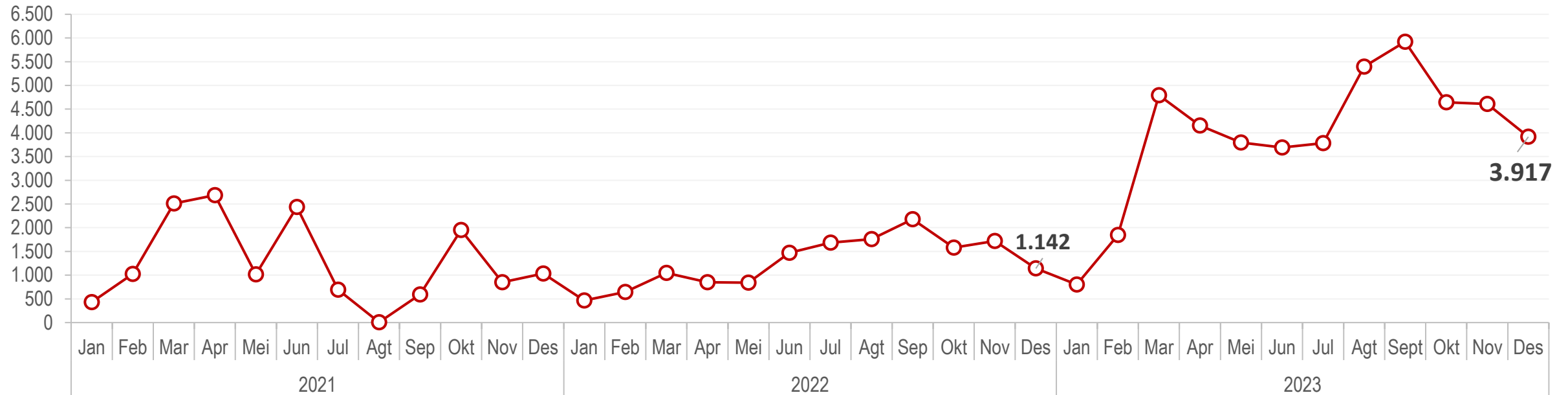


Manado, 01 Februari 2024



WISATAWAN MANCANEGARA (WISMAN)

Perkembangan Jumlah Kunjungan Wisman ke Sulawesi Utara, 2021-2023 (Kunjungan)




Desember 2023

Jumlah kunjungan wisman mencapai **3.917** kunjungan

m-to-m

↓ 15,05%

Des 2023 dibandingkan Nov 2023



y-on-y

↑ 242,99%

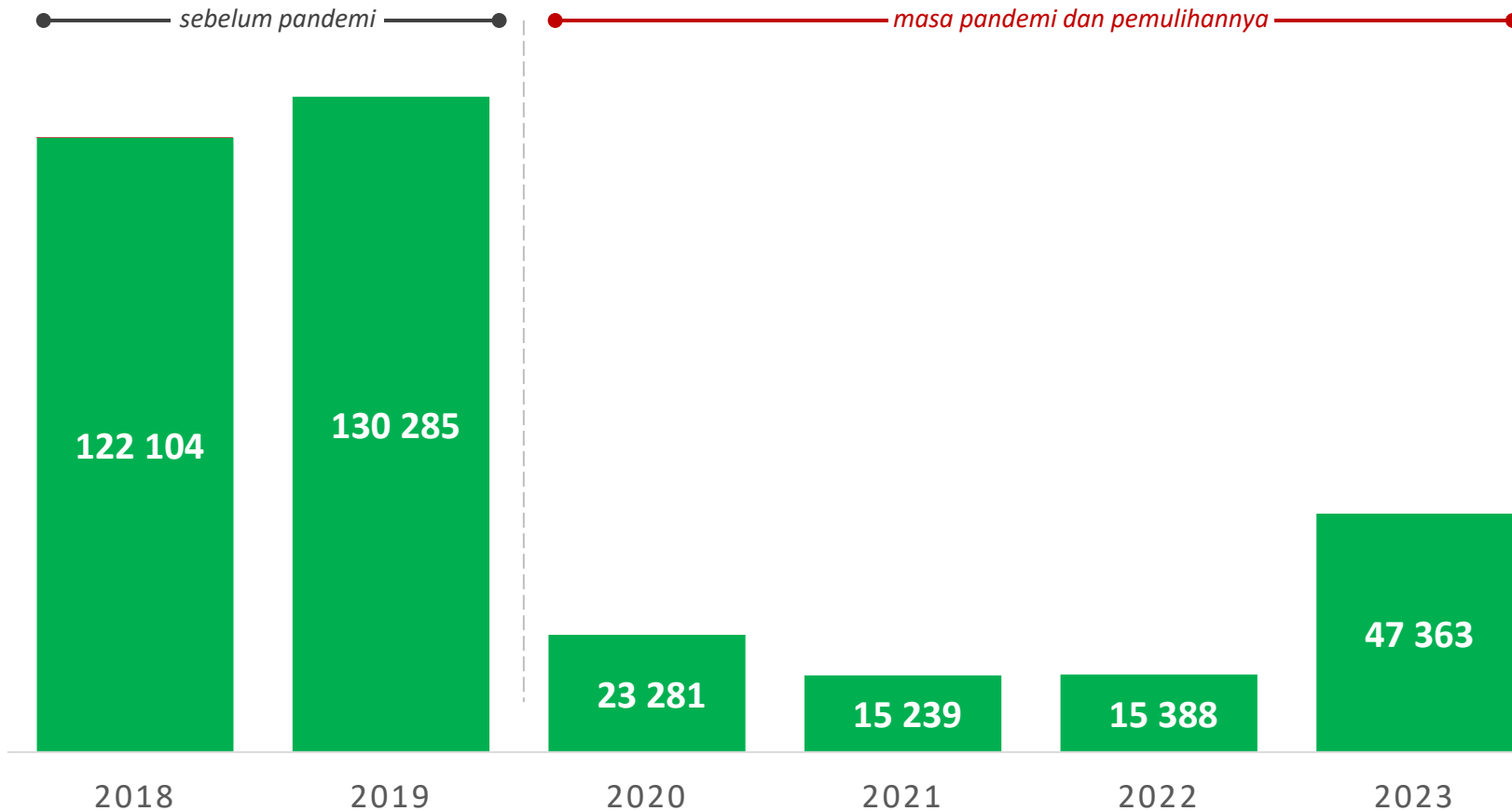
Des 2023 dibandingkan Des 2022

WISATAWAN MANCANEGARA (WISMAN)

Januari-Desember 2023



Perkembangan Jumlah Kunjungan Wisman ke Sulawesi Utara, 2018-2023 (Kunjungan)




Tahun 2023

Jumlah kunjungan wisman pada Januari-Desember 2023 mencapai **47.363** kunjungan

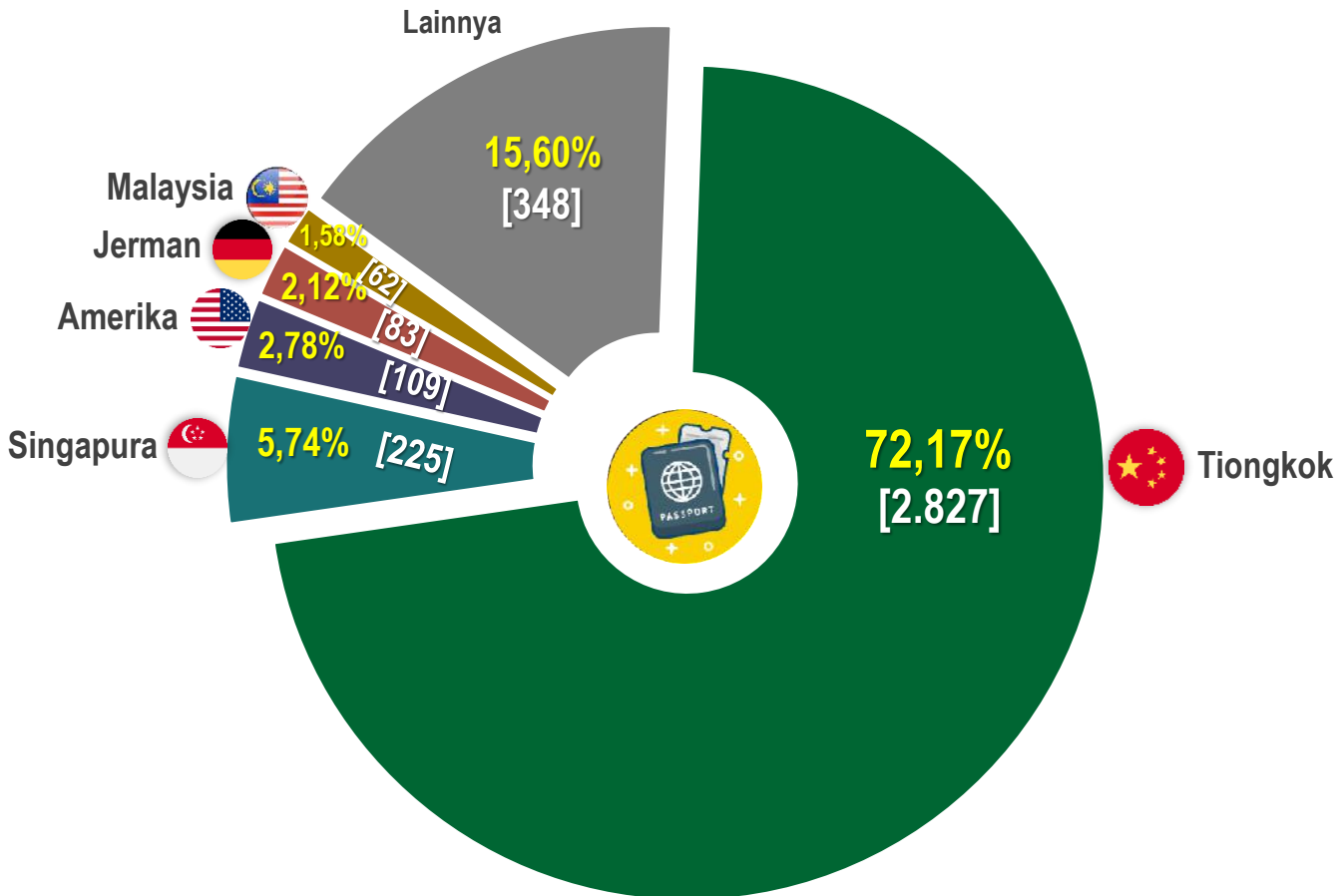
+ 207,79%

Jan-Des 2023 dibandingkan Jan-Des 2022



KUNJUNGAN WISMAN MENURUT KEBANGSAAN

Distribusi Kunjungan Wisman Menurut Kebangsaan Desember 2023



Pertumbuhan *m-to-m*

Desember 2023 dibandingkan November 2023

	Tiongkok	↓	16,78%
	Singapura	↓	49,70%
	Amerika	↑	129,59%

Pertumbuhan *y-on-y*

Desember 2023 dibandingkan Desember 2022

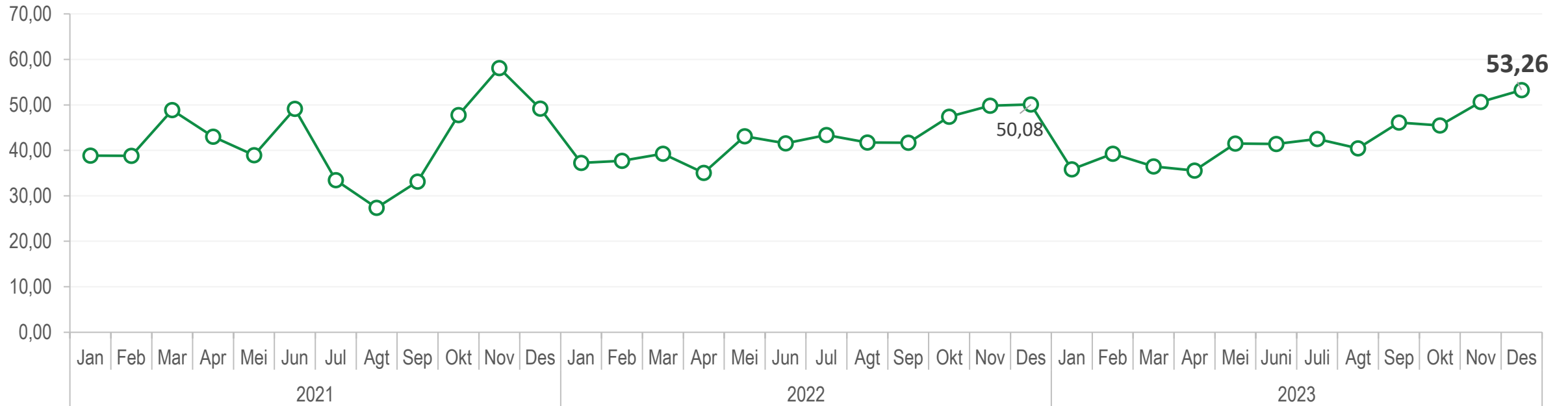
	Tiongkok	↑	514,57%
	Singapura	↓	56,08%
	Amerika	↑	200,00%

Keterangan:

[...] dalam kunjungan

TINGKAT PENGHUNIAN KAMAR (TPK)

Perkembangan Bulanan TPK Hotel Klasifikasi Bintang, 2021-2023 (%)



Desember 2023

TPK hotel klasifikasi bintang mencapai **53,26** persen

m-to-m

↑ **2,60 poin**

y-on-y

↑ **3,18 poin**



TINGKAT PENGHUNIAN KAMAR (TPK)



TPK Hotel Berbintang Menurut Klasifikasi Hotel di Sulawesi Utara

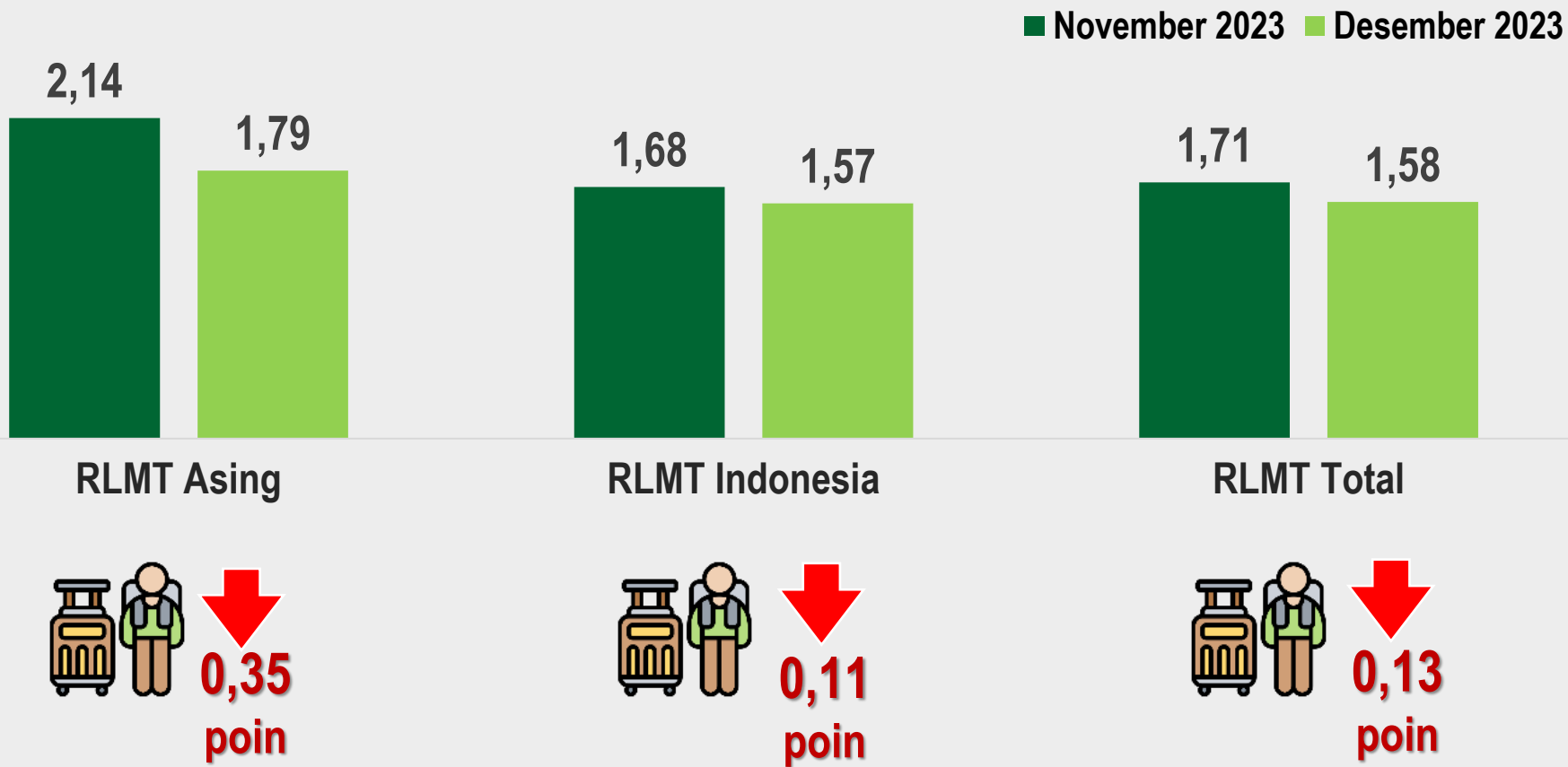
Klasifikasi Hotel Berbintang	TPK (%)			Perubahan (Poin)	
	Desember 2022	November 2023	Desember 2023	Desember 2023 thd November 2023	Desember 2023 thd Desember 2022
(1)	(2)	(3)	(4)	(5)	(6)
Bintang 5	42,79	36,74	41,42	4,68	-1,37
Bintang 4	68,12	62,49	63,24	0,75	-4,88
Bintang 3	35,82	45,82	46,56	0,74	10,74
Bintang 2	52,41	44,65	53,30	8,65	0,89
Bintang 1	40,45	40,46	46,07	5,61	5,62



RATA-RATA LAMA MENGINAP



Rata-rata Lama Menginap Tamu Asing dan Tamu Indonesia, **November– Desember 2023**





**BADAN PUSAT STATISTIK
PROVINSI SULAWESI UTARA**

ST2023
SENSUS PERTANIAN

BerAKHLAK # bangga
berorientasi Pelayanan Akuntabel Kompeten
Harmonis Loyal Adaptif Kolaboratif
melayani bangsa



PERKEMBANGAN TRANSPORTASI LAUT DAN UDARA Provinsi Sulawesi Utara Desember 2023

Asim Saputra, SST., M.Ec.Dev.
Kepala BPS Provinsi Sulawesi Utara

BERITA RESMI STATISTIK

No. 11/02/71/Th. XVIII, 01 Februari 2024





TRANSPORTASI LAUT

PERKEMBANGAN TRANSPORTASI LAUT

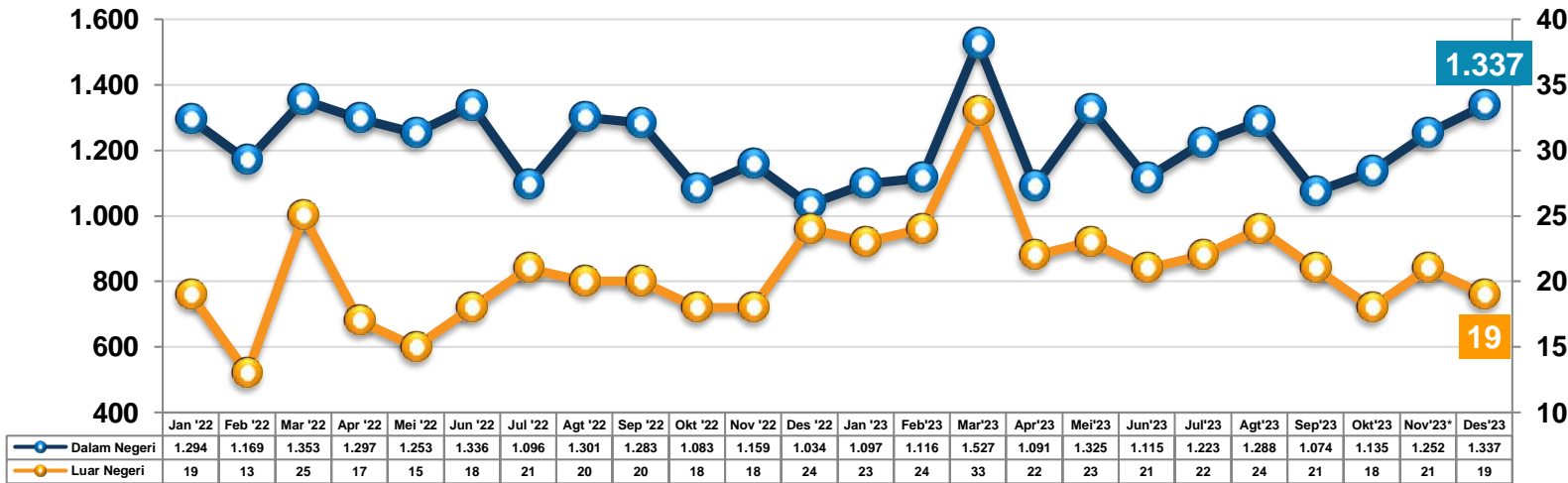
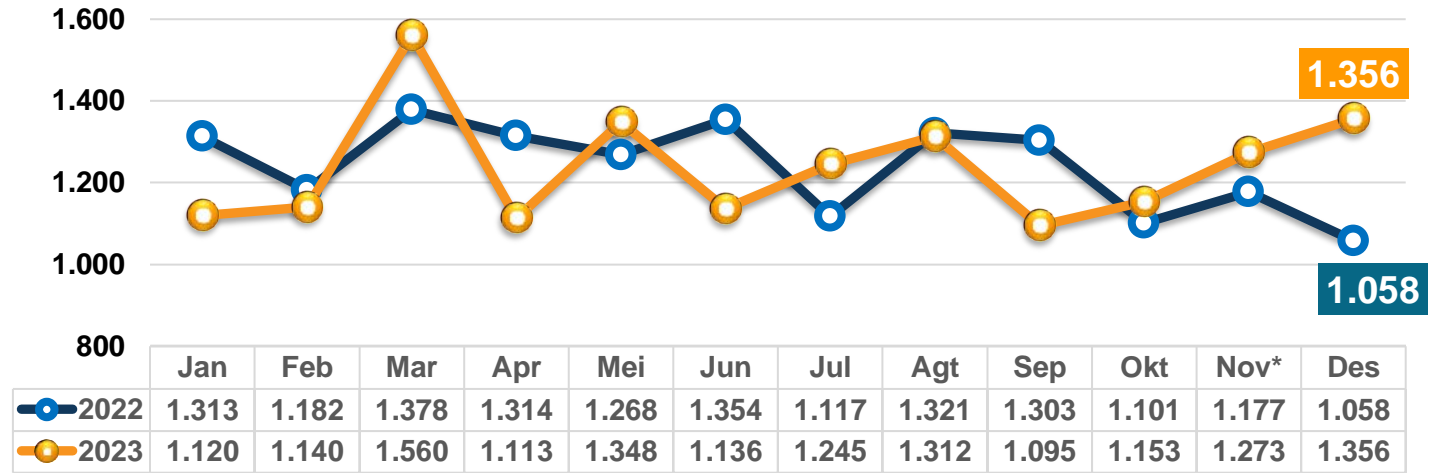
JUMLAH KUNJUNGAN KAPAL (Unit)



Pertumbuhan Kunjungan Kapal Desember 2023

↑ **M-to-M : Naik 6,52%**

↑ **Y-on-Y : Naik 28,17%**



Pertumbuhan M-to-M Kunjungan Kapal Desember 2023

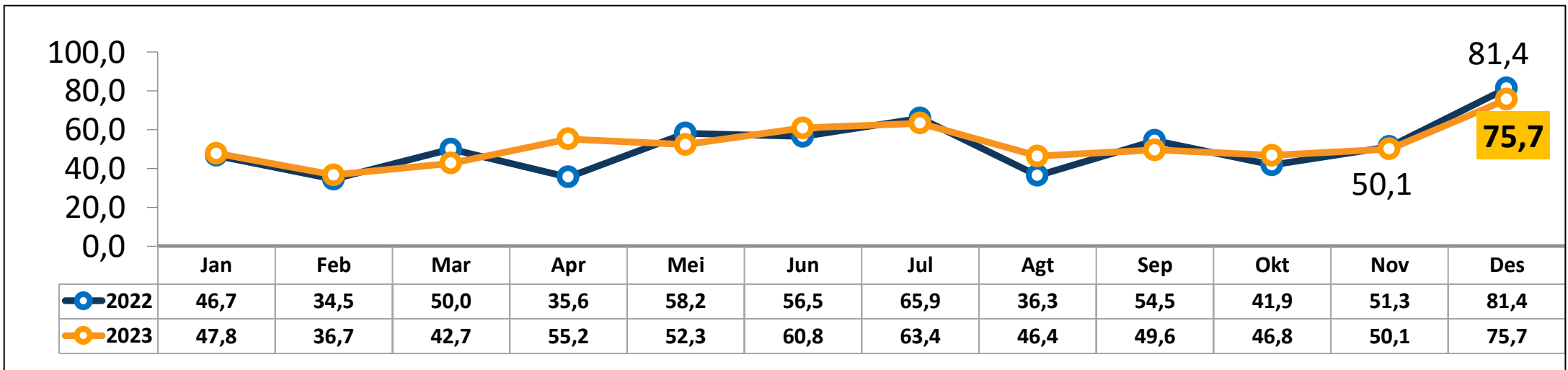
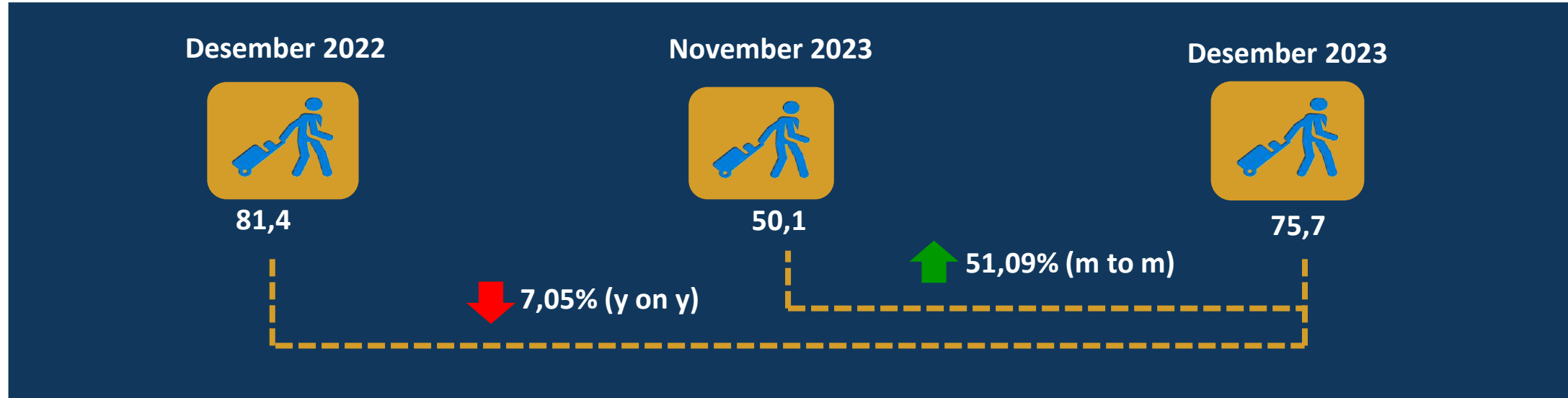
↑ **Dalam Negeri : Naik 6,79%**

↓ **Luar Negeri : Turun 9,52%**

* : Revisi angka Kunjungan Kapal Dalam Negeri bulan November 2023

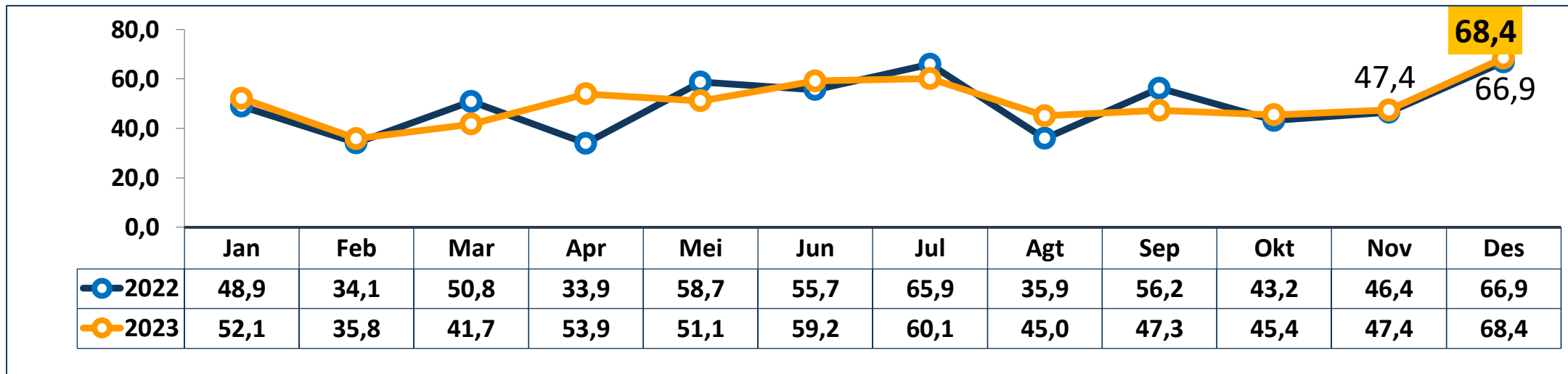

PERKEMBANGAN TRANSPORTASI LAUT

JUMLAH PENUMPANG DATANG/DEBARKASI (Ribu Orang)



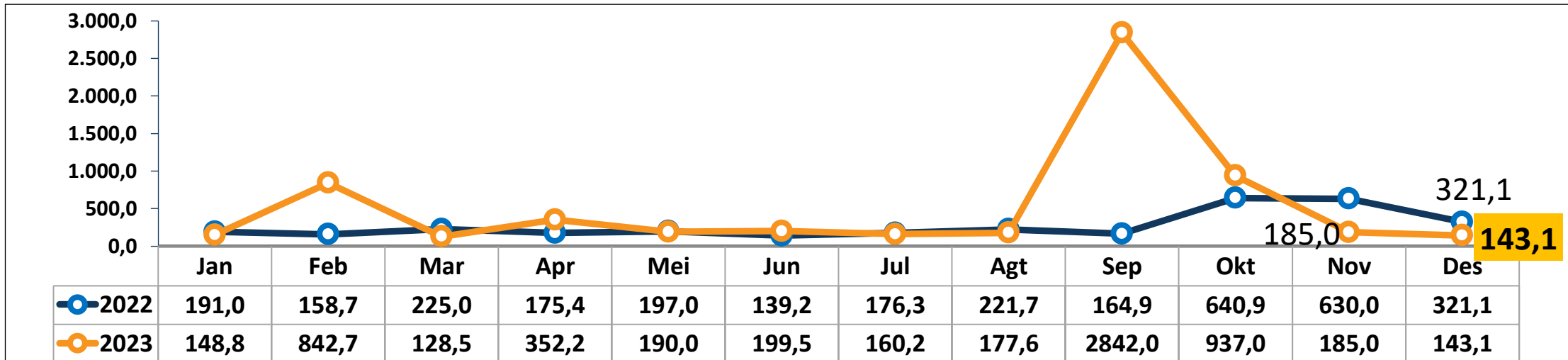
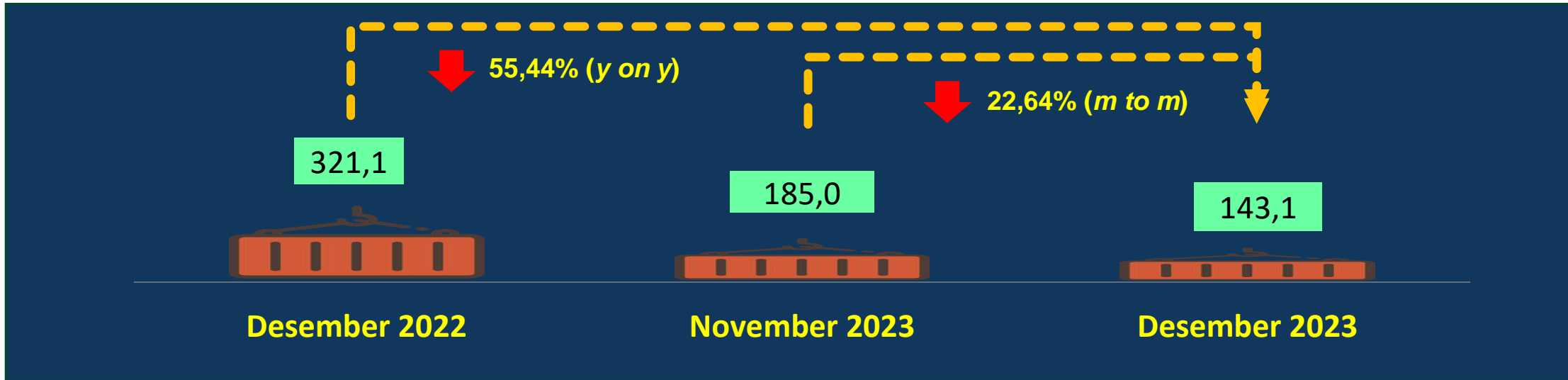
PERKEMBANGAN TRANSPORTASI LAUT

JUMLAH PENUMPANG BERANGKAT/EMBARKASI (Ribu Orang)



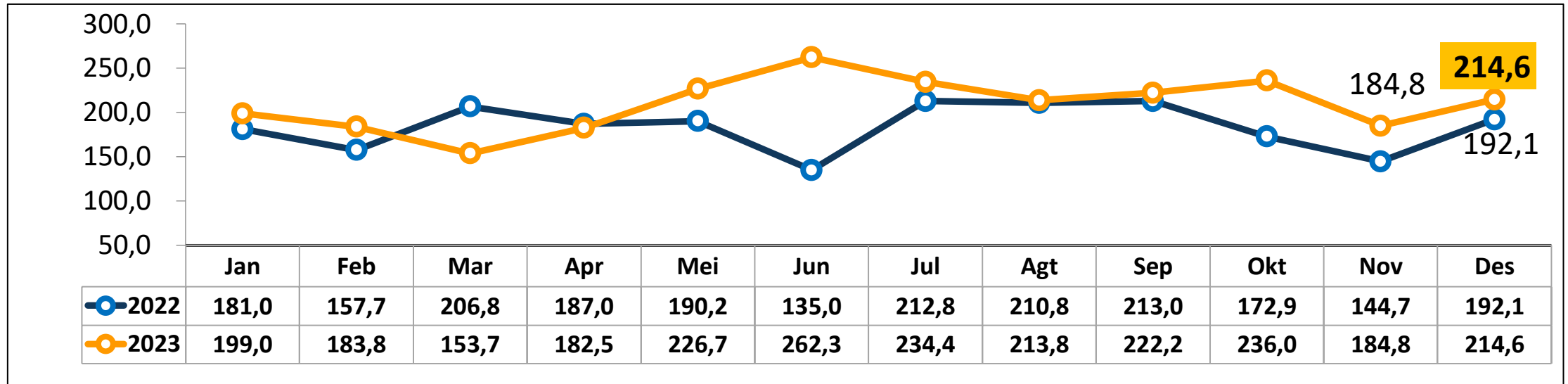

PERKEMBANGAN TRANSPORTASI LAUT

JUMLAH BARANG BONGKAR (Ribuan Ton)



PERKEMBANGAN TRANSPORTASI LAUT

JUMLAH BARANG MUAT (Ribuan Ton)

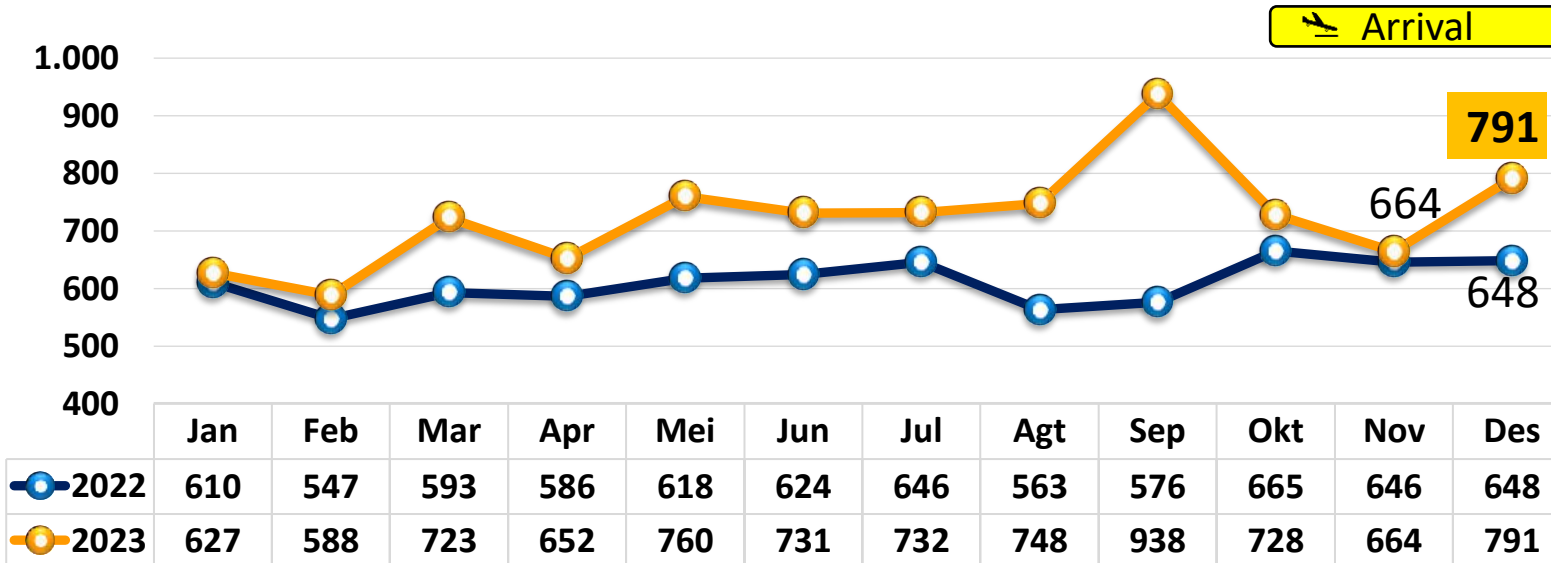




TRANSPORTASI UDARA

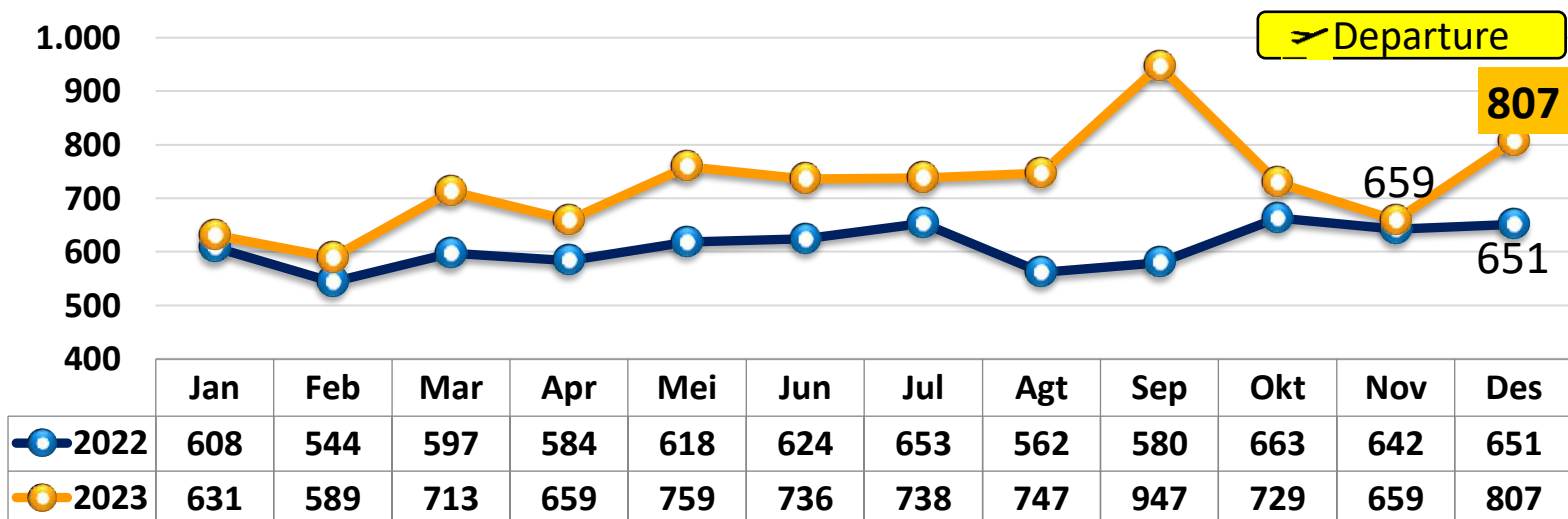
PERKEMBANGAN TRANSPORTASI UDARA

JUMLAH PESAWAT DATANG & BERANGKAT (Unit)



Pertumbuhan Pesawat Datang Desember 2023

- ↑ M-to-M : Naik 19,13%
- ↑ Y-on-Y : Naik 22,07%



Pertumbuhan Pesawat Berangkat Desember 2023

- ↑ M-to-M : Naik 22,46%
- ↑ Y-on-Y : Naik 23,96%



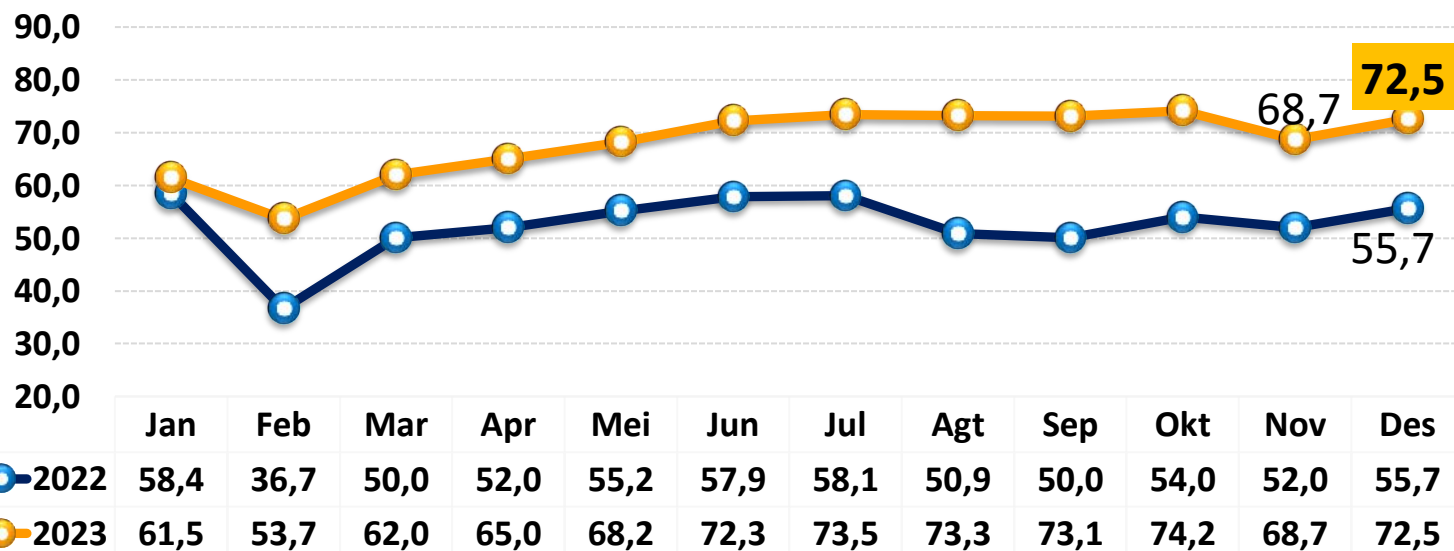
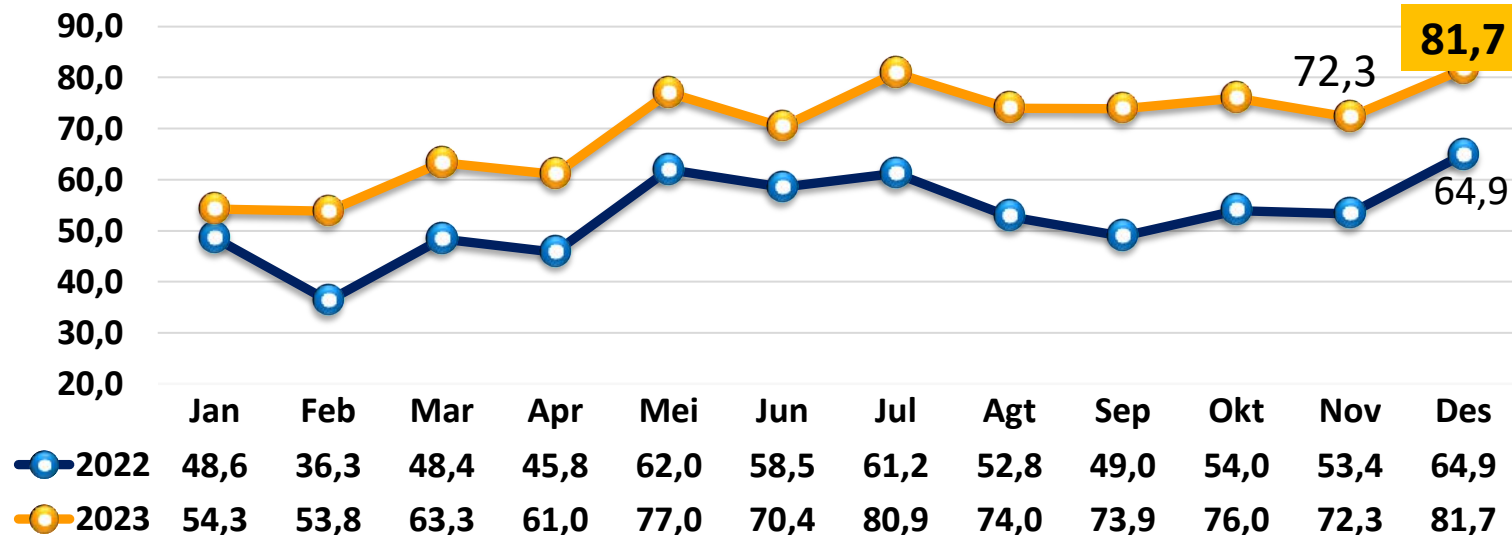
PERKEMBANGAN TRANSPORTASI UDARA

JUMLAH PENUMPANG DATANG & BERANGKAT (Ribuan Orang)



Pertumbuhan Penumpang Datang/Debarkasi Desember 2023

↑ M-to-M : Naik 13,00%
↑ Y-on-Y : Naik 25,89%

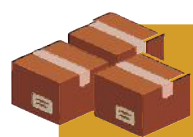


Pertumbuhan Penumpang Berangkat/Embarkasi Desember 2023

↑ M-to-M : Naik 5,55%
↑ Y-on-Y : Naik 30,27%

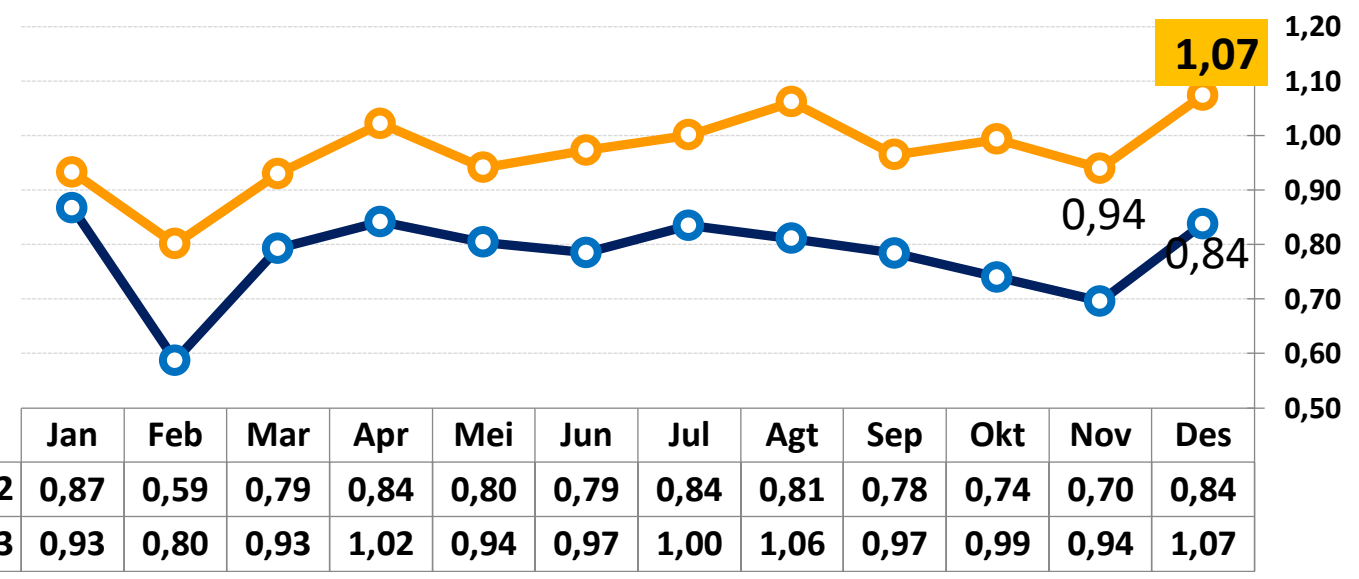
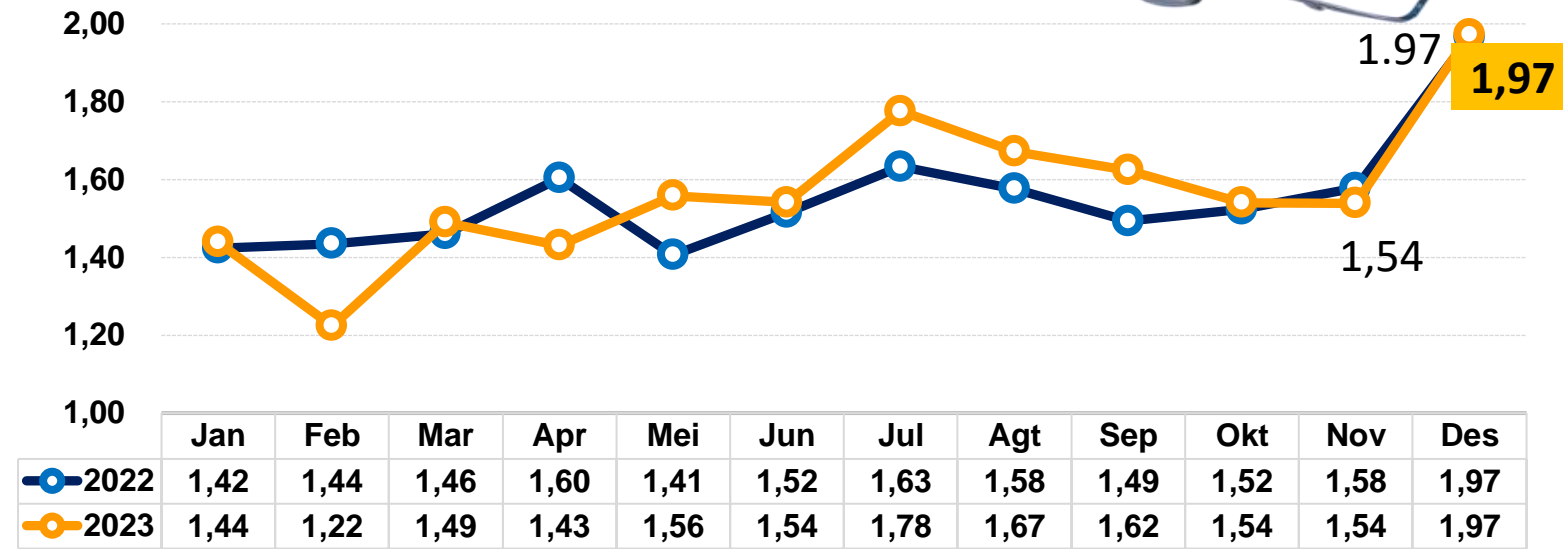
PERKEMBANGAN TRANSPORTASI UDARA

JUMLAH BARANG BONGKAR & MUAT (Ribuan Ton)




**Pertumbuhan
Barang Bongkar
Desember 2023**

↑ M-to-M : Naik 28,11%
↑ Y-on-Y : Naik 0,33%



**Pertumbuhan
Barang Muat
Desember 2023**

↑ M-to-M : Naik 14,27%
↑ Y-on-Y : Naik 28,15%



Terima Kasih



MySDI

Layanan Terpadu BPS Provinsi Sulawesi Utara
dalam Aplikasi Berbasis *Android*





**BAHAN TAYANG DAN NASKAH BRS
DAPAT DIUNDUH MELALUI TAUTAN BERIKUT:**

<https://sulut.bps.go.id/pressrelease>

