

Rilis

**BERITA
RESMI
STATISTIK**

BADAN PUSAT STATISTIK PROVINSI JAWA BARAT



Senin, 5 Februari 2024

**PERTUMBUHAN EKONOMI
TRIWULAN IV – 2023**
No. 11/02/32/Th. XXVI, 5 Februari 2024





CATATAN PERISTIWA DAN DATA



CATATAN PERISTIWA

Penyelenggaraan ibadah haji tahun 2023

Jamaah haji asal Jawa Barat tahun 2023 sebanyak 38.723, **meningkat** 119,04% dibanding tahun 2022 sebanyak 17.679 jamaah. (Sumber : Kanwil Kementerian Agama Provinsi Jawa Barat)

Jumlah penumpang moda transportasi tahun 2023

Jumlah penumpang penerbangan domestik tahun 2023 **naik** 19,51%, sedangkan penumpang kereta api **naik** 36,77% dibanding tahun 2022. (Sumber: BPS Provinsi Jawa Barat)

Mobilitas masyarakat sd November 2023

Jumlah perjalanan wisatawan nusantara tujuan ke Jawa Barat **hingga November 2023** sebanyak **139,12 juta perjalanan**, meningkat **24,84 persen (c-to-c)** dibandingkan periode yang sama tahun sebelumnya. (Sumber: Badan Pusat Statistik)

Hari Natal, Tahun Baru, dan Libur Sekolah

Memasuki libur Natal dan Tahun Baru 2024, arus lalu lintas dan volume kendaraan mengalami peningkatan dengan banyaknya kendaraan meninggalkan Jakarta menuju kota di Jawa Barat dan berbagai kota lainnya. (Sumber: pikiran rakyat sumedang raya 25 Desember 2023)

CATATAN PERISTIWA

Peresmian Kereta Cepat *Whoosh*

Antusiasme masyarakat menggunakan Kereta Cepat *Whoosh* dengan jumlah penumpang hingga 25 Desember 2023 sebanyak **1,03 juta orang**.

(Sumber: detikJabar 26 Desember 2023)

Produksi Padi

Potensi produksi padi Tr IV-2023 sebesar 1,63 juta ton, mengalami **penurunan** sebesar -3,46% (*y-on-y*), dan -4,68% (*c-to-c*). (Sumber : Badan Pusat Statistik)

Realisasi Anggaran Pemerintah Belanja Daerah (APBD)

Peningkatan belanja barang dan jasa sebesar 12,09% (*c-to-c*) serta belanja pegawai 5,62% (*c-to-c*)

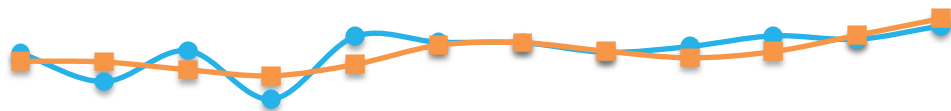
(Sumber: BPKAD Provinsi Jawa Barat dan Kabupaten/Kota se-Jawa Barat (diolah))

Peningkatan Investasi

Realisasi investasi (PMA & PMDN) Jawa Barat Tr IV-2023 sebesar 57,4 T **naik** sebesar 15,96% (*q-to-q*), 24,24% (*y-on-y*), dan 20,62% (*c-to-c*). (Sumber : Kementerian Investasi/BKPM)

CATATAN PERISTIWA

Perkembangan TPK Jawa Barat 2022-2023 (%)

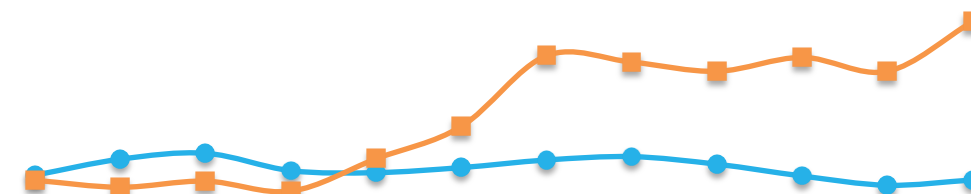


	Jan	Feb	Mar	Apr	Mei	Jun	Jul	Ags	Sep	Okt	Nov	Des
2022	41,20	33,82	41,85	29,20	45,54	44,05	43,92	41,43	42,94	45,71	44,83	48,31
2023	39,15	38,93	36,92	35,34	38,31	43,30	43,94	41,72	40,02	41,64	45,88	50,24

Sumber: BPS Provinsi Jawa Barat

Tingkat Penghunian Kamar Hotel **tumbuh** sebesar 9,61 persen (q-to-q) dan **turun** sebesar 0,79 persen (y-on-y)

Kunjungan Wisman Jawa Barat 2022-2023 (Orang)

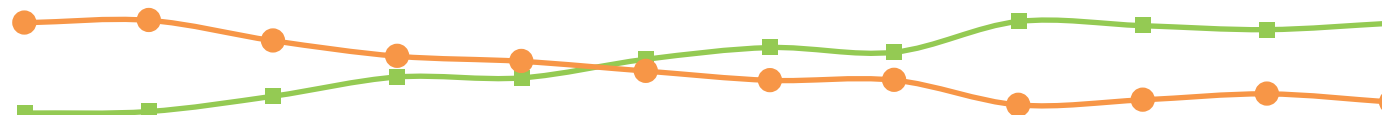


	Jan	Feb	Mar	Apr	Mei	Jun	Jul	Ags	Sep	Okt	Nov	Des
2022	90	147	168	106	99	117	144	156	129	87	54	73
2023	72	47	69	33	149	265	519	496	463	513	463	642

Sumber: BPS Provinsi Jawa Barat

Jumlah kunjungan wisatawan mancanegara **tumbuh** sebesar 9,47 persen (q-to-q), 656,07 persen (y-on-y) dan 172,34 persen (c-to-c)

Perkembangan Inflasi Jawa Barat 2022-2023 (y-on-y, %)



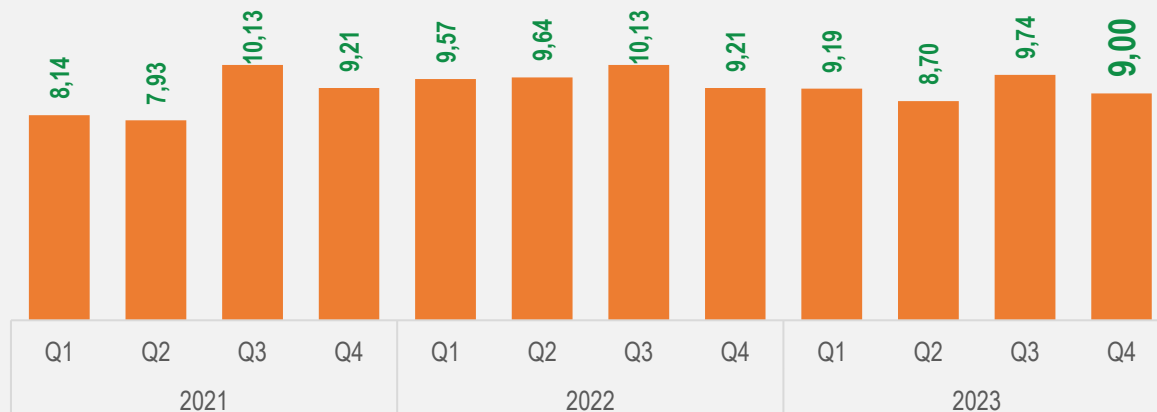
	Jan	Feb	Mar	Apr	Mei	Jun	Jul	Agt	Sep	Okt	Nov	Des
2022	1,98	2,05	2,74	3,61	3,57	4,41	4,94	4,73	6,12	5,93	5,75	6,04
2023	6,06	6,17	5,25	4,55	4,32	3,88	3,46	3,47	2,35	2,58	2,85	2,48

Sumber: BPS Provinsi Jawa Barat

Inflasi terkendali selama triwulan IV-2023

CATATAN PERISTIWA

Ekspor Luar Negeri (Miliar US Dollar)



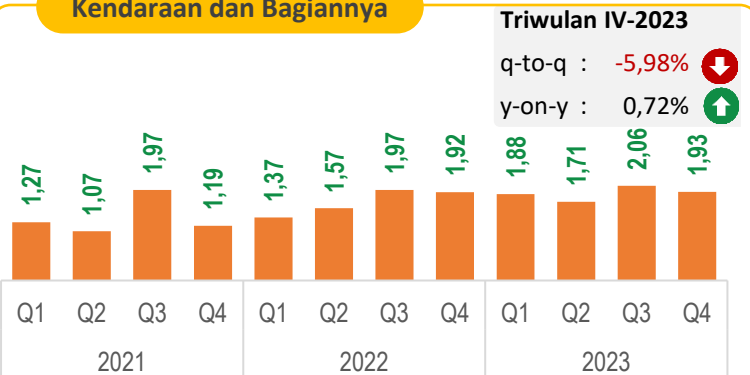
Sumber: BPS Provinsi Jawa Barat



Ekspor Luar Negeri Jawa Barat tahun **2023 terkontraksi** sebesar **4,97** persen atau berkurang **1,91 Miliar US\$** dibandingkan tahun 2022

Kinerja Ekspor Komoditas Unggulan Jawa Barat (Miliar US\$)

Kendaraan dan Bagiannya



Triwulan IV-2023

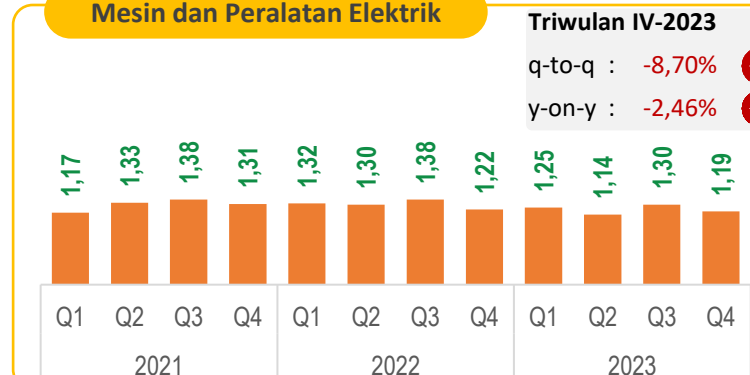
q-to-q : -5,98% ↓

y-on-y : 0,72% ↑

Selama **tahun 2023**, ekspor komoditas Kendaraan dan Bagiannya **tumbuh 10,99** persen atau naik sebesar **0,75 Miliar US\$** dibandingkan tahun 2022

Sumber: BPS Provinsi Jawa Barat

Mesin dan Peralatan Elektrik



Triwulan IV-2023

q-to-q : -8,70% ↓

y-on-y : -2,46% ↓

Selama **tahun 2023**, ekspor komoditas Mesin dan Peralatan Elektrik **terkontraksi 6,83** persen atau turun sebesar **0,36 Miliar US\$** dibandingkan tahun 2022

Sumber: BPS Provinsi Jawa Barat

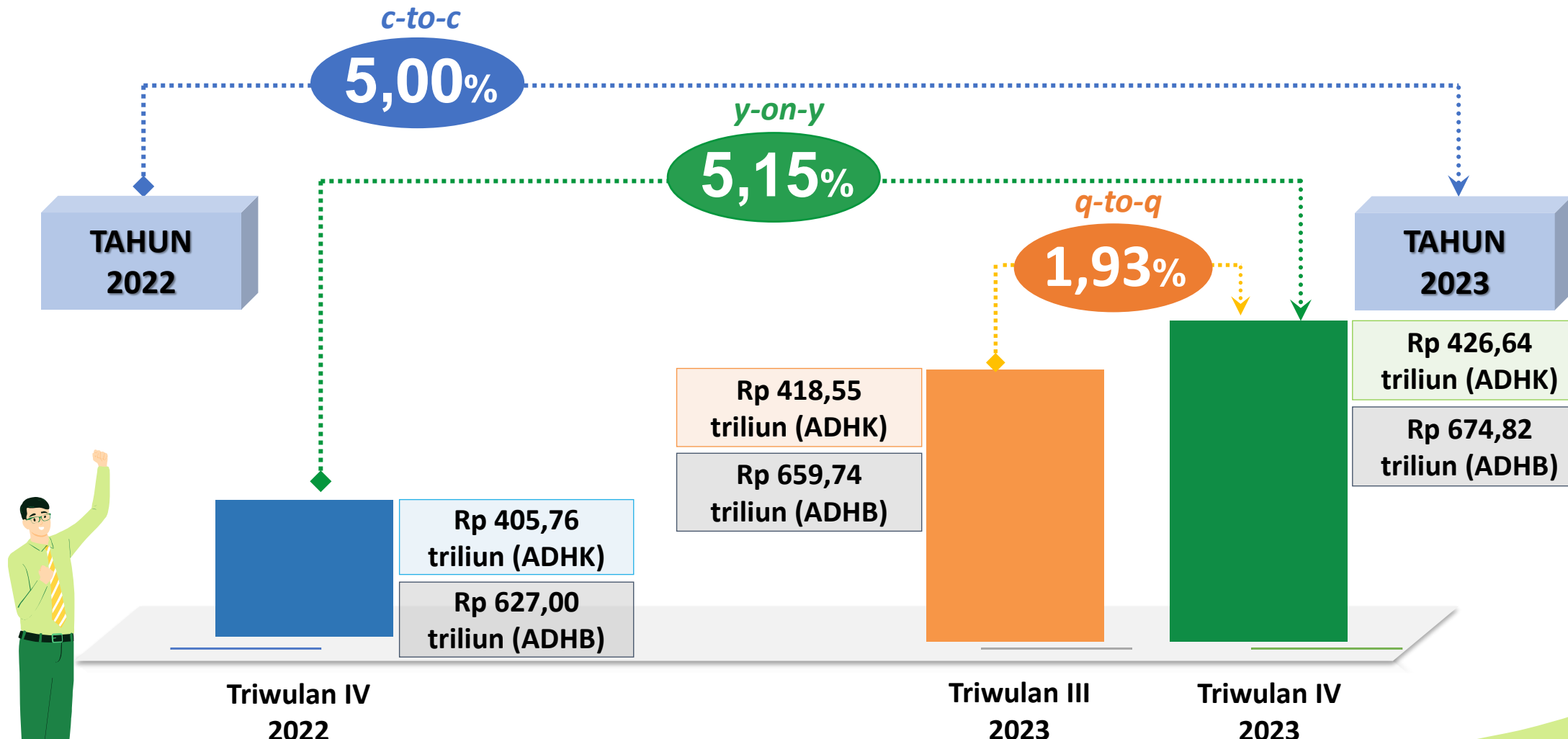


• PERTUMBUHAN EKONOMI JAWA BARAT

No. 11/02/32/Th. XXVI, 5 Februari 2024



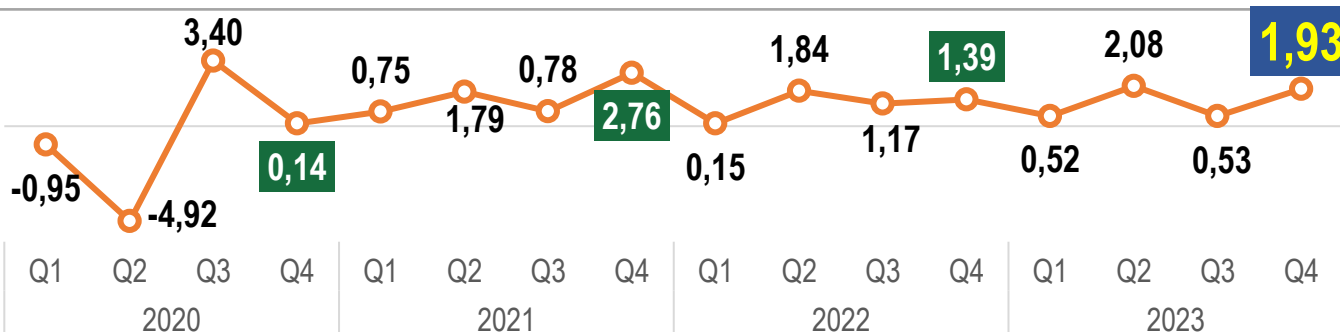
PERTUMBUHAN EKONOMI JAWA BARAT



Ekonomi Jawa Barat Tahun 2023 tumbuh 5,00 persen.

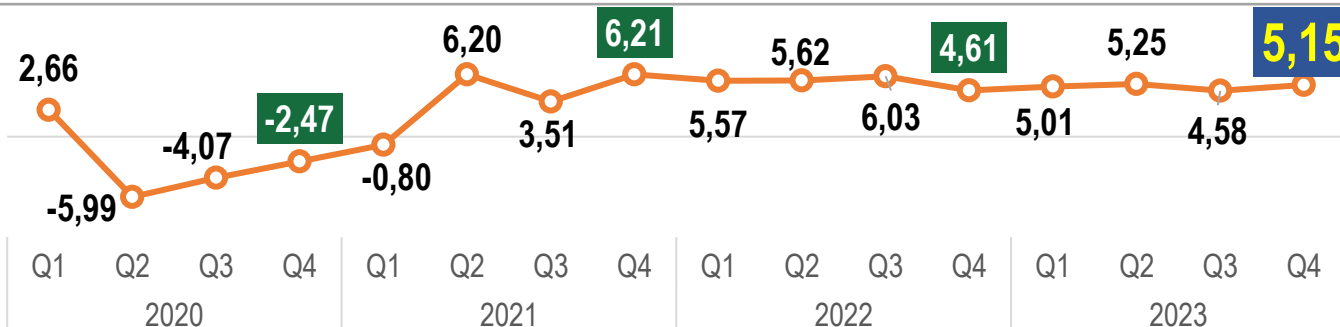
PERKEMBANGAN EKONOMI JAWA BARAT 2020-2023

Laju Pertumbuhan Ekonomi (% *q-to-q*)



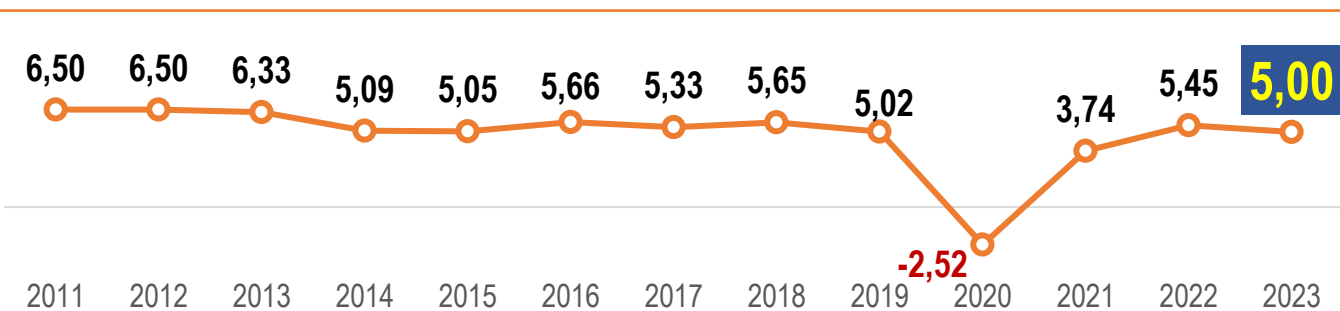
Secara *q-to-q*, kinerja ekonomi Triwulan IV-2023 tumbuh **1,93 persen** dibandingkan Triwulan III-2023.

Laju Pertumbuhan Ekonomi (% *y-on-y*)



Secara *y-on-y*, kinerja ekonomi Triwulan IV-2023 tumbuh **5,15 persen** jika dibandingkan dengan Triwulan IV-2022.

Laju Pertumbuhan Ekonomi (% *c-to-c*)



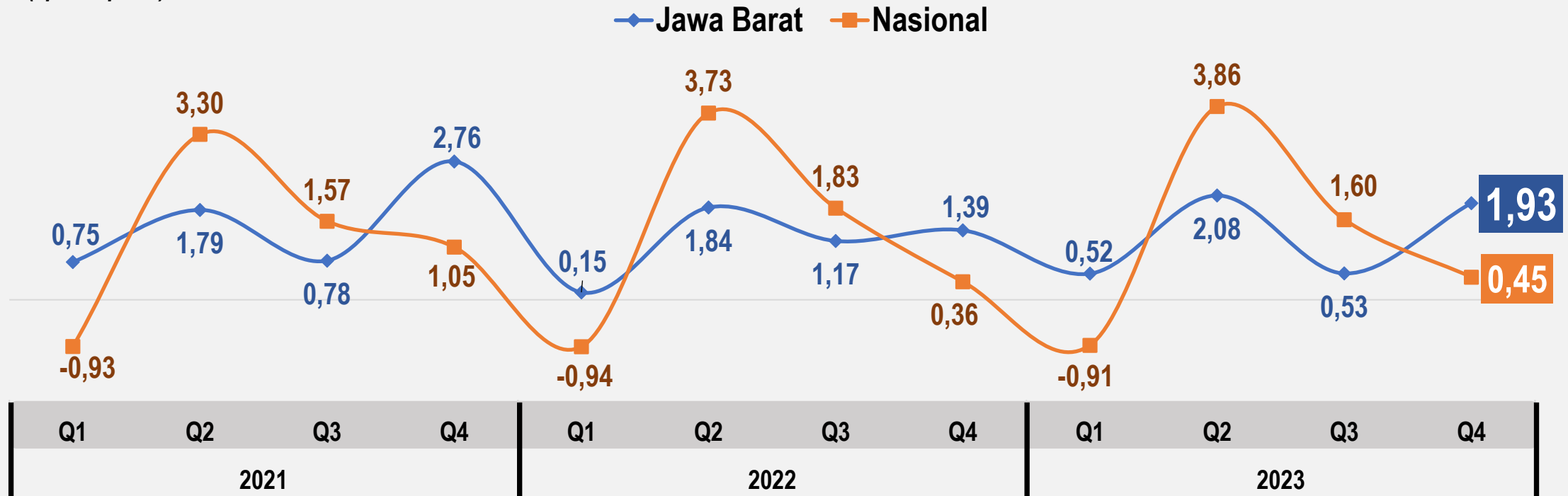
Secara *c-to-c*, kinerja ekonomi Jawa Barat tahun 2023 tumbuh **5,00 persen** dibandingkan dengan tahun 2022.



- **PERTUMBUHAN EKONOMI**
Triwulan IV-2023
dibandingkan
Triwulan III-2023
(q-to-q)

PERBANDINGAN PERTUMBUHAN EKONOMI JAWA BARAT DAN NASIONAL TRIWULAN IV-2023

(q-to-q, %)

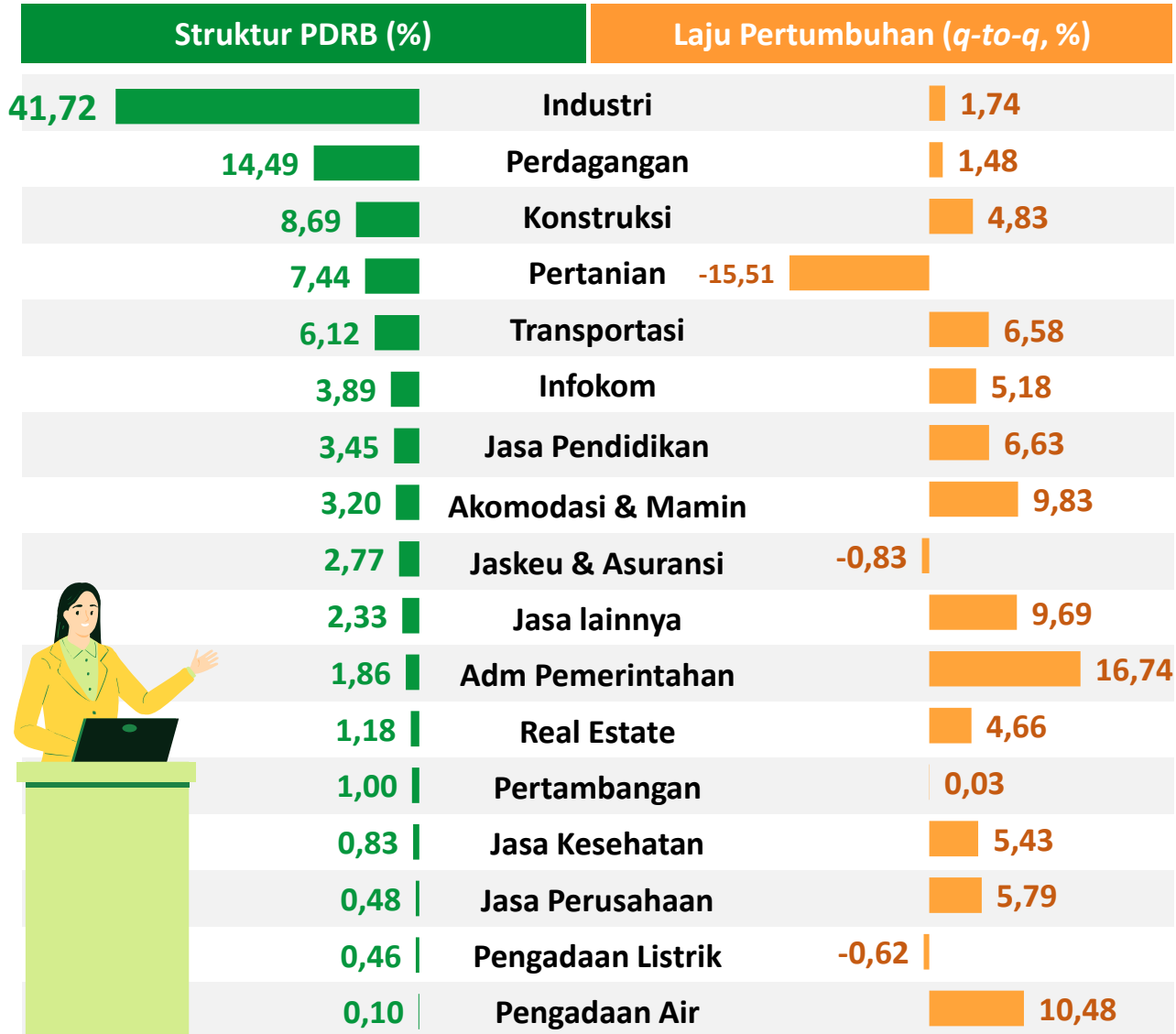


Pertumbuhan Ekonomi Jawa Barat secara **q-to-q** lebih tinggi dibandingkan pertumbuhan ekonomi Nasional yang sebesar **0,45 persen**

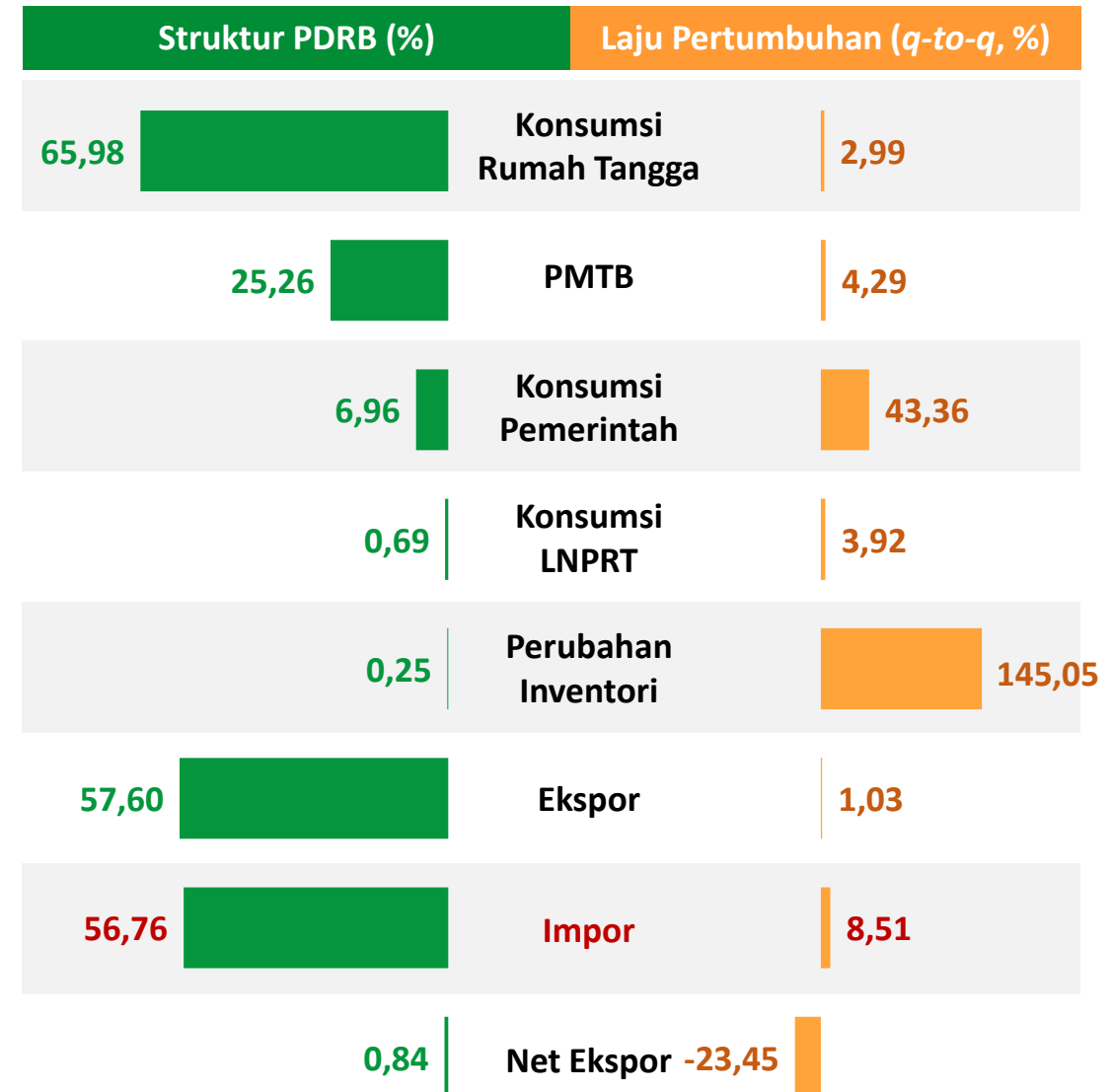
STRUKTUR DAN LAJU PERTUMBUHAN EKONOMI TRIWULAN IV-2023

(q-to-q)

Lapangan Usaha



Pengeluaran

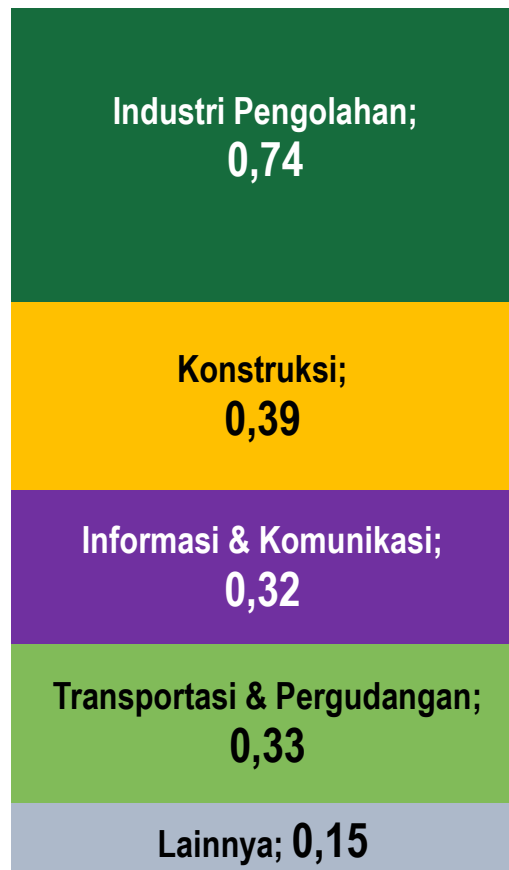


SUMBER PERTUMBUHAN EKONOMI JAWA BARAT TRIWULAN IV-2023

(q-to-q)




Menurut Lapangan Usaha



Triwulan IV-2023

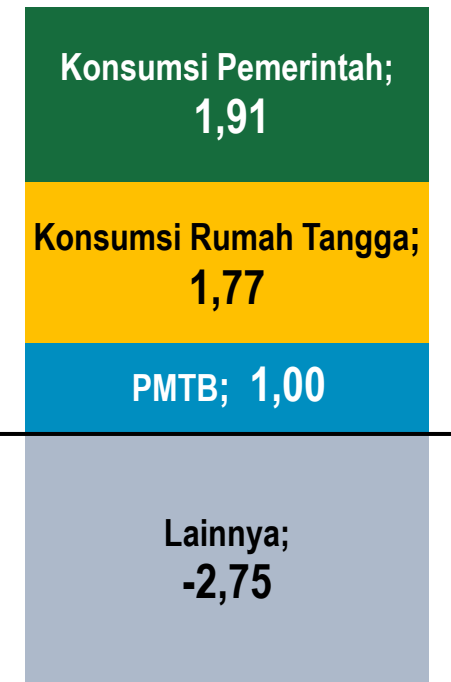


Pada Triwulan IV-2023 (q-to-q), **Industri Pengolahan** menjadi sumber pertumbuhan tertinggi, yakni sebesar **0,74%**



Pada Triwulan IV-2023 (q-to-q), **Konsumsi Pemerintah** menjadi sumber pertumbuhan tertinggi, yakni sebesar **1,91%**

Menurut Pengeluaran



Triwulan IV-2023

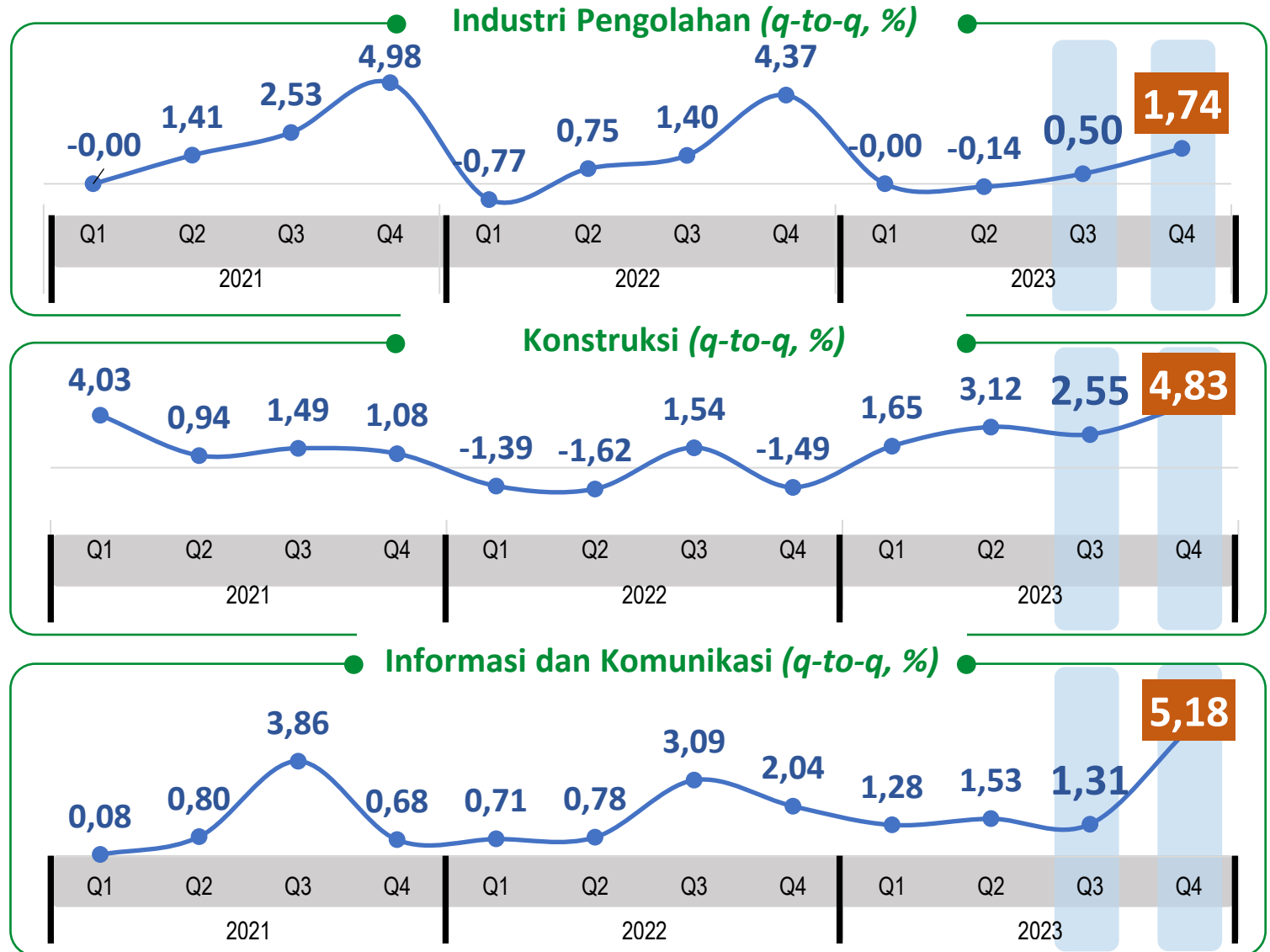
PERTUMBUHAN EKONOMI PADA 3 LAPANGAN USAHA TERBESAR

TRIWULAN IV-2023 (q-to-q)

Peningkatan produksi pada Industri Alat Angkutan, Industri Migas, dan Industri Logam Dasar.

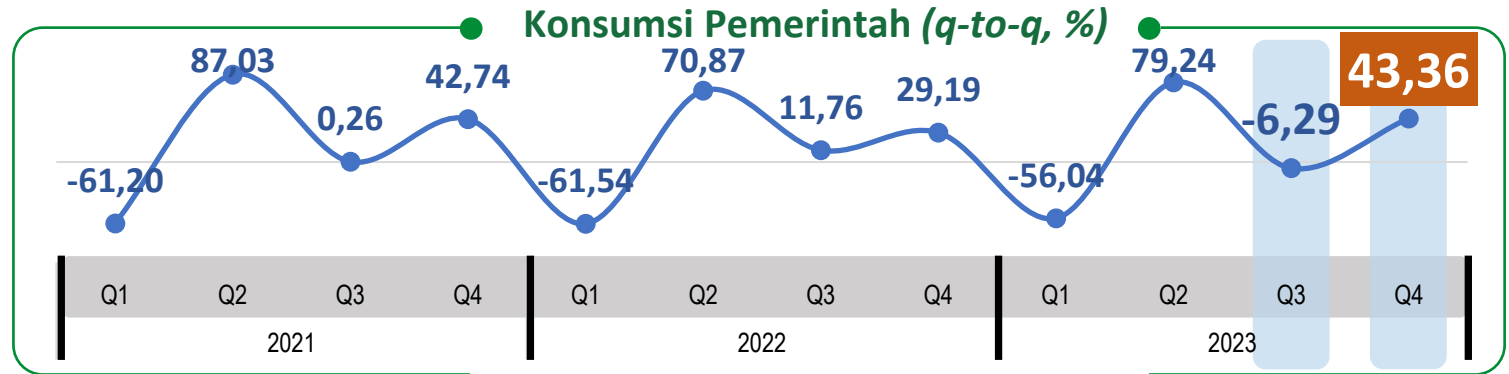
Peningkatan realisasi belanja modal APBD dan APBN.

Peningkatan trafik data internet pada periode liburan Natal dan Tahun Baru.

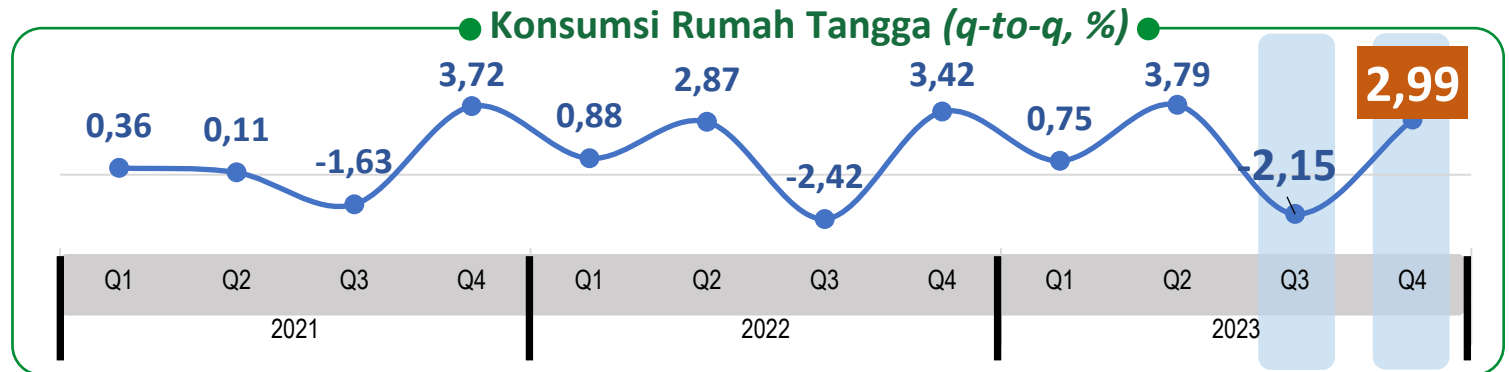


PERTUMBUHAN EKONOMI PADA 3 KOMPONEN PENGELUARAN TERBESAR TRIWULAN IV-2023 (q-to-q)

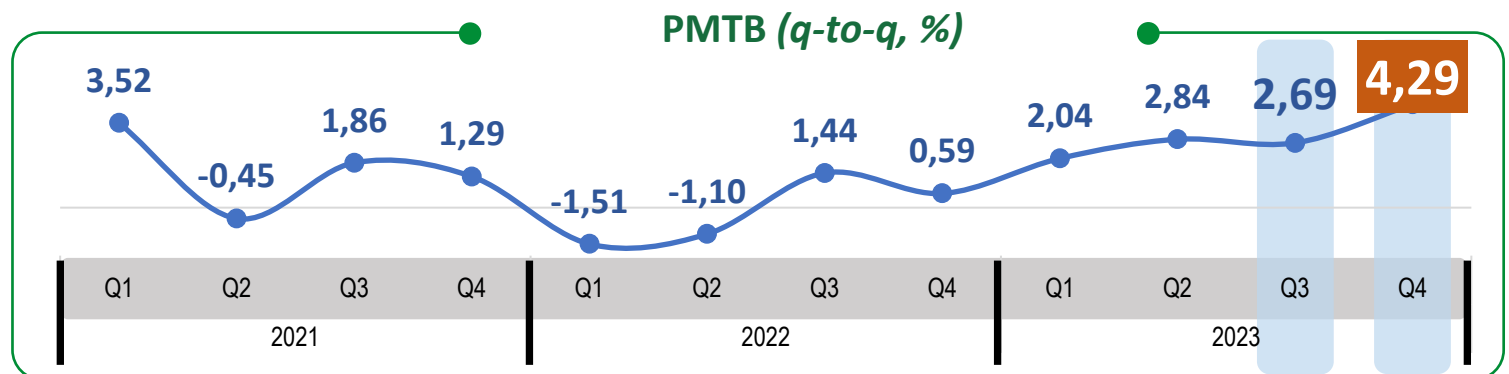
Peningkatan belanja APBD dan APBN, seperti belanja barang dan jasa, serta belanja bantuan sosial



Peningkatan konsumsi masyarakat selama libur Natal dan Tahun Baru



Peningkatan capaian realisasi investasi PMA dan PMDN serta belanja modal pemerintah

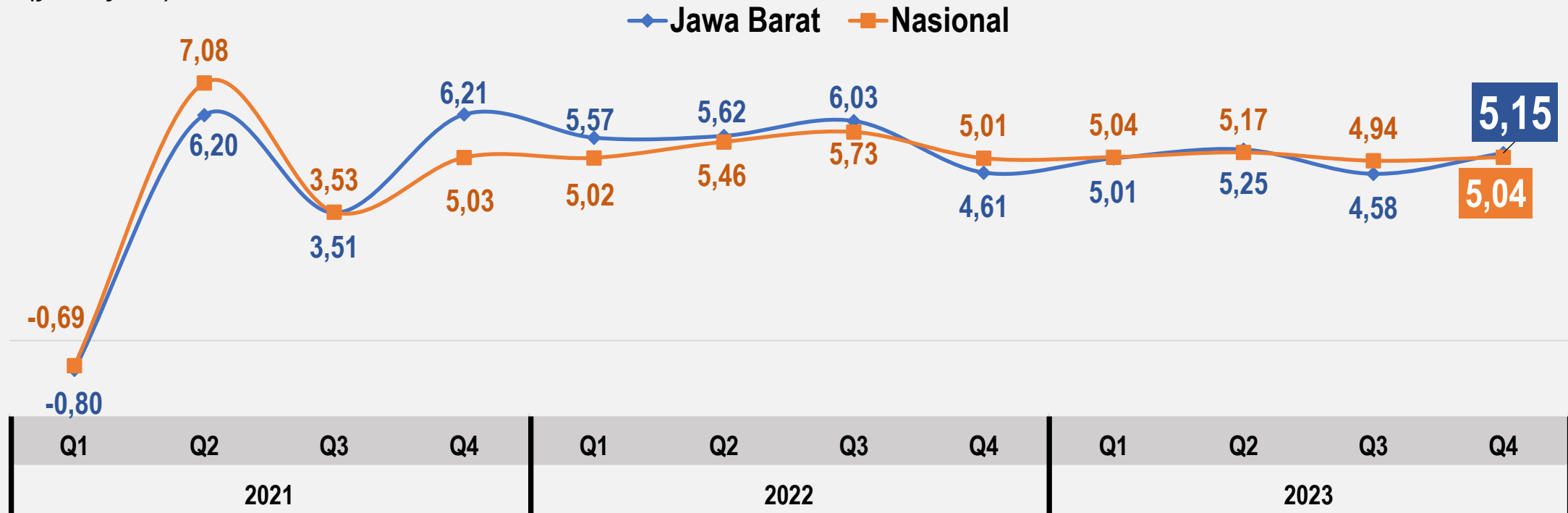




- **PERTUMBUHAN EKONOMI**
Triwulan IV-2023
dibandingkan
Triwulan IV-2022
(y-on-y)

PERBANDINGAN PERTUMBUHAN EKONOMI JAWA BARAT DAN NASIONAL TRIWULAN IV-2023

(y-on-y, %)

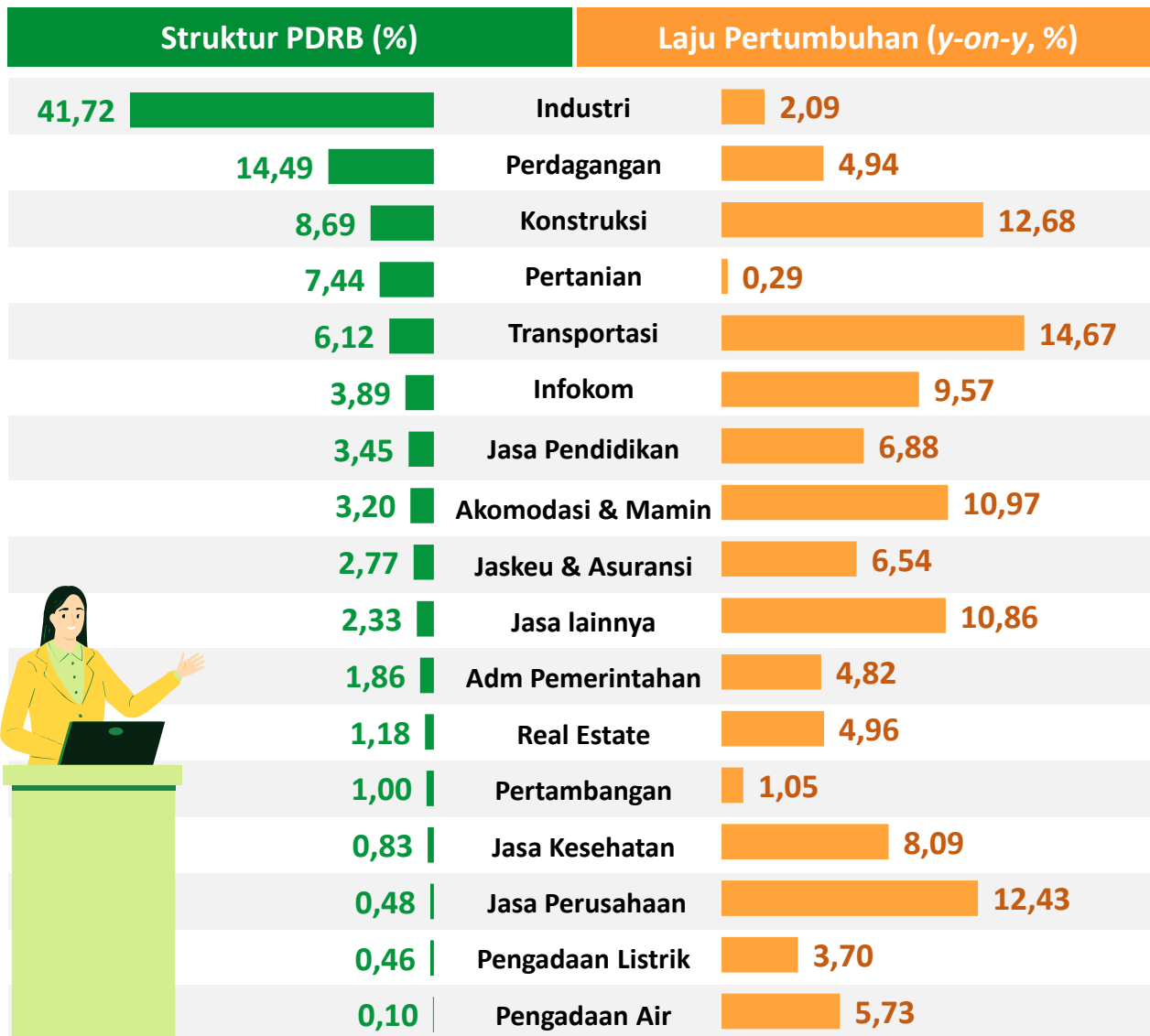


Pertumbuhan Ekonomi Jawa Barat secara **y-on-y** lebih tinggi dibandingkan pertumbuhan ekonomi Nasional yang sebesar **5,04 persen**

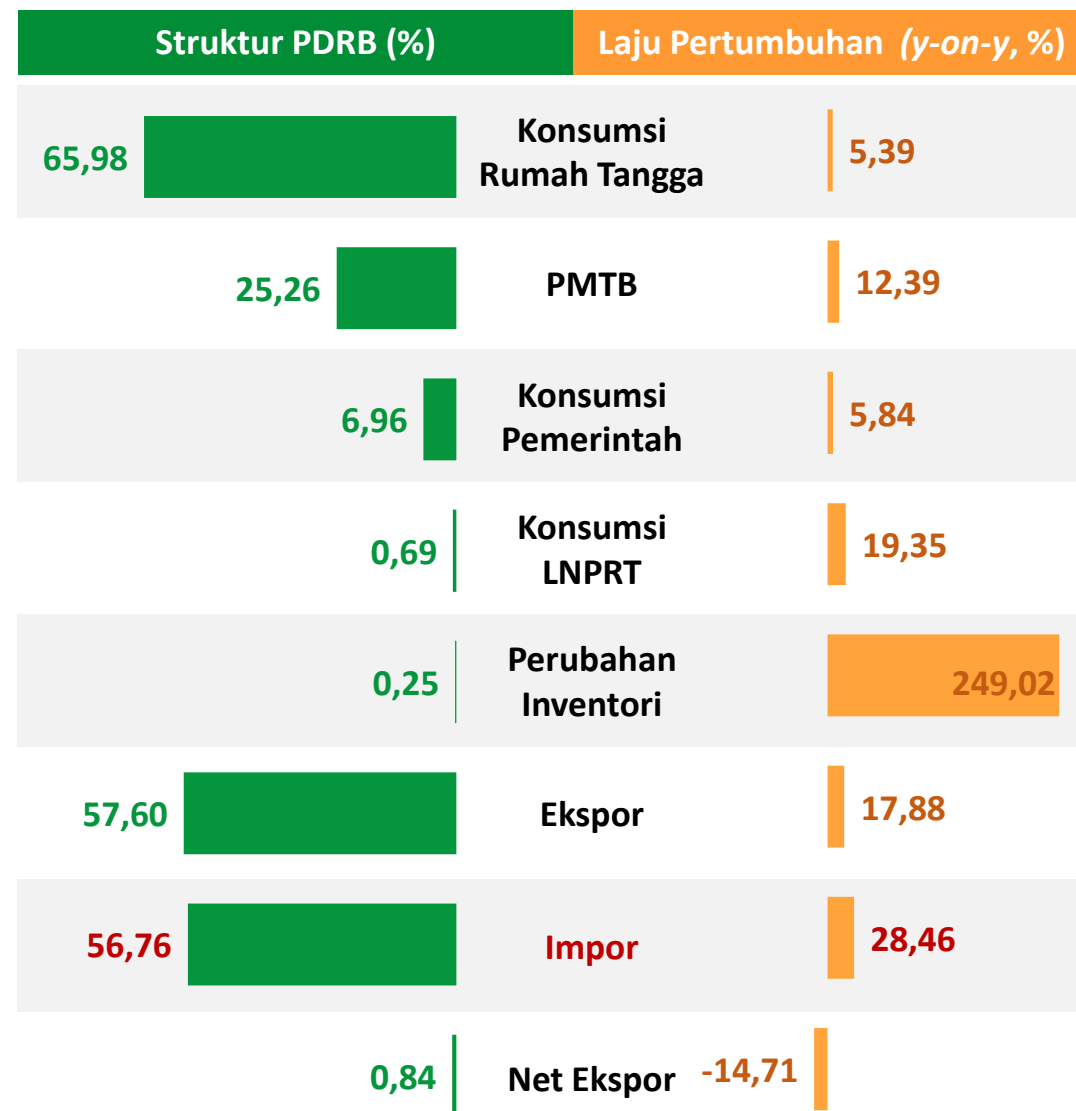
STRUKTUR DAN LAJU PERTUMBUHAN EKONOMI TRIWULAN IV-2023

(y-on-y)

Lapangan Usaha



Pengeluaran

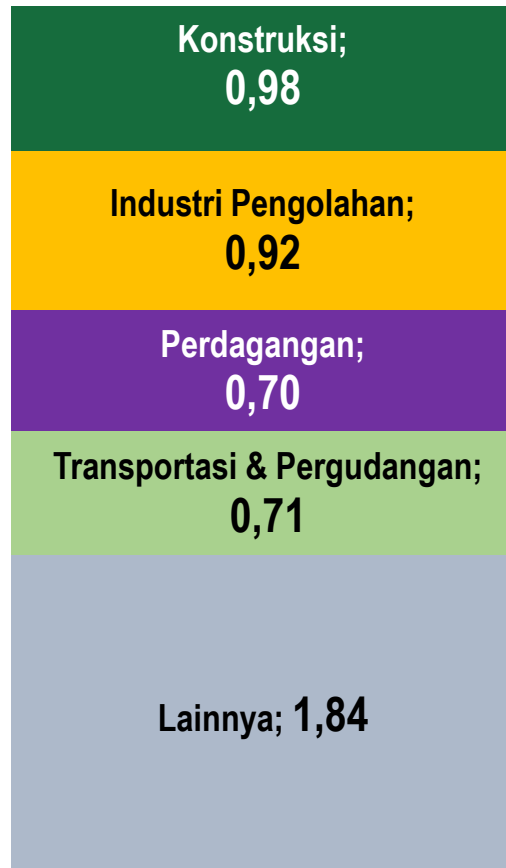


SUMBER PERTUMBUHAN EKONOMI JAWA BARAT TRIWULAN IV-2023

(y-on-y)



Menurut Lapangan Usaha



Triwulan IV-2023



Pada Triwulan IV-2023 (y-on-y), **Konstruksi** menjadi sumber pertumbuhan tertinggi, yakni sebesar

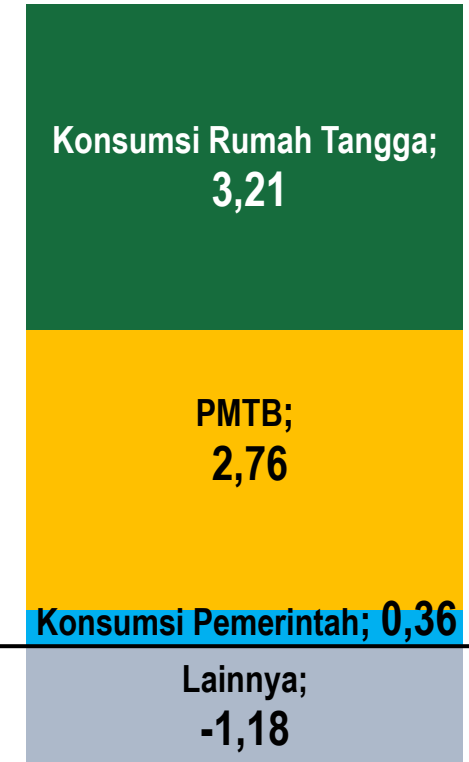
0,98%



Pada Triwulan IV-2023 (y-on-y), **Konsumsi Rumah Tangga** menjadi sumber pertumbuhan tertinggi, yakni sebesar

3,21%

Menurut Pengeluaran



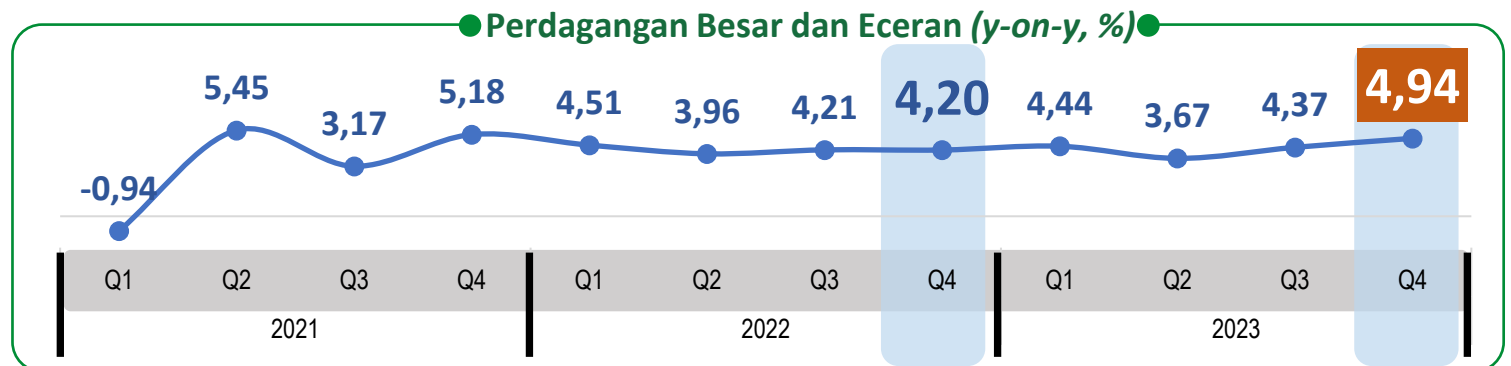
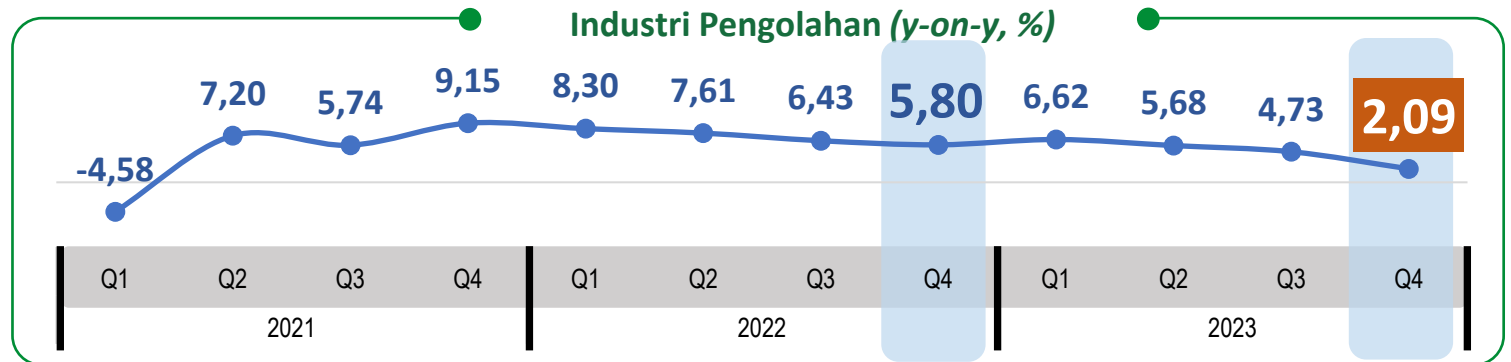
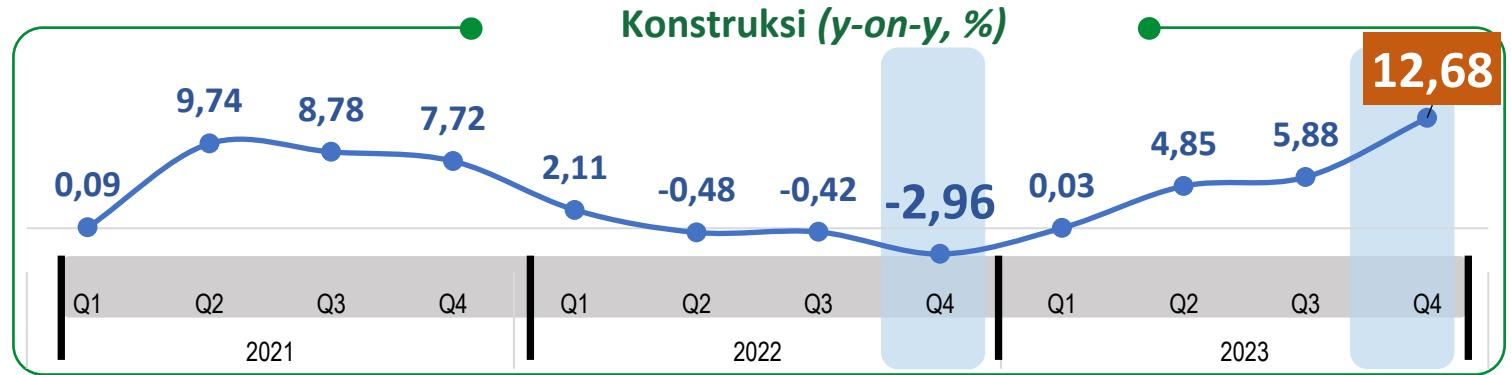
Triwulan IV-2023

PERTUMBUHAN EKONOMI PADA 3 LAPANGAN USAHA TERBESAR TRIWULAN IV-2023 (y-on-y)

Penyelesaian proyek konstruksi yang sejalan dengan peningkatan belanja modal APBD dan APBN.

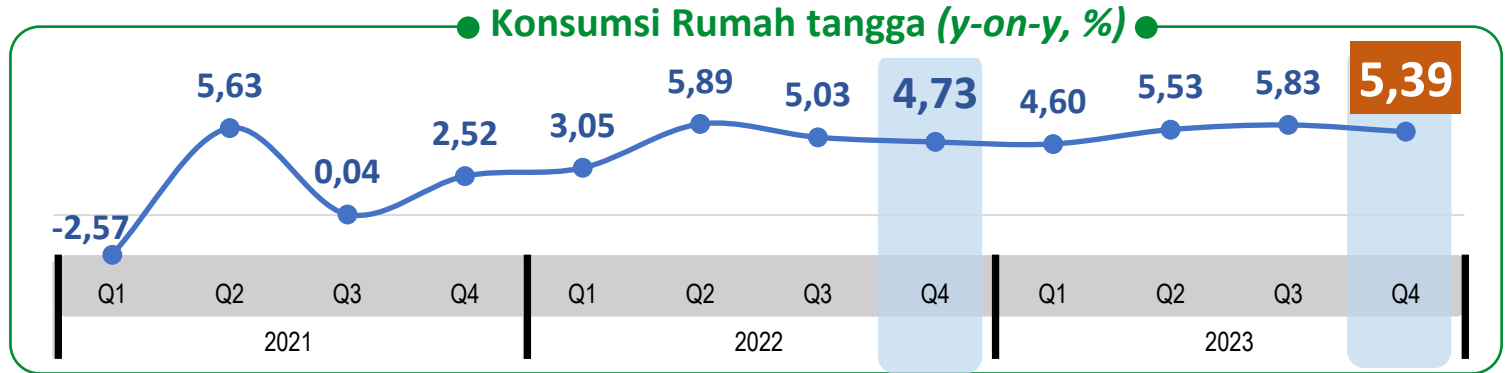
Peningkatan permintaan luar negeri Industri Barang Galian Bukan Logam dan Industri Mesin dan Perlengkapan.

Terjaganya permintaan domestik, didukung dengan kelancaran distribusi barang perdagangan.

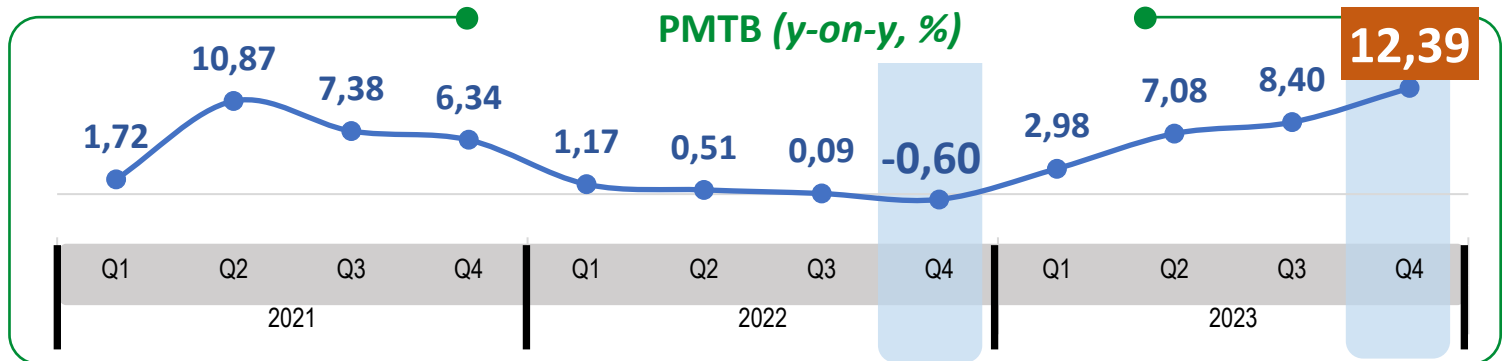


PERTUMBUHAN EKONOMI PADA 3 KOMPONEN PENGELUARAN TERBESAR TRIWULAN IV-2023 (y-on-y)

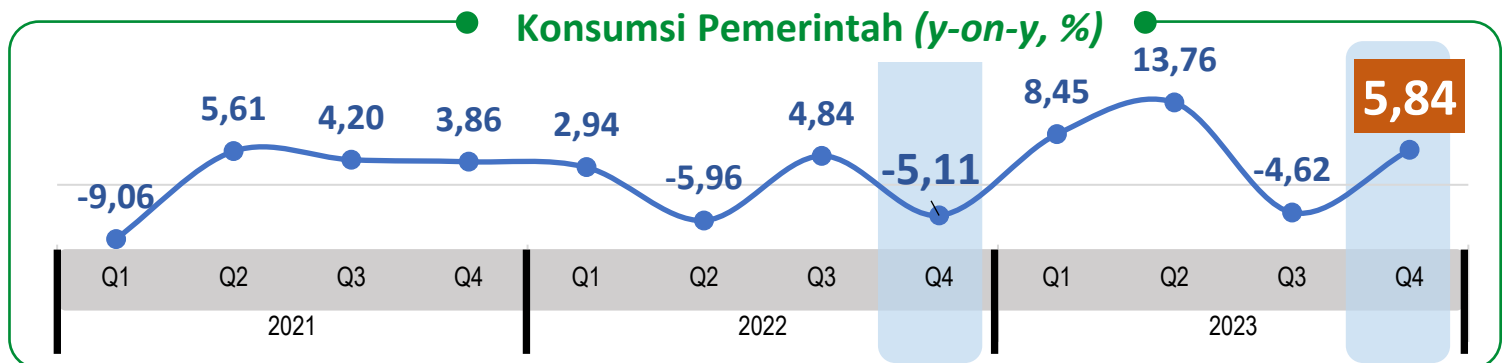
Peningkatan konsumsi rumah tangga, seperti produk Makanan dan Minuman (selain restoran), serta Transportasi dan Komunikasi.



Peningkatan capaian realisasi investasi PMA dan PMDN di Jawa Barat dibandingkan periode yang sama tahun lalu.



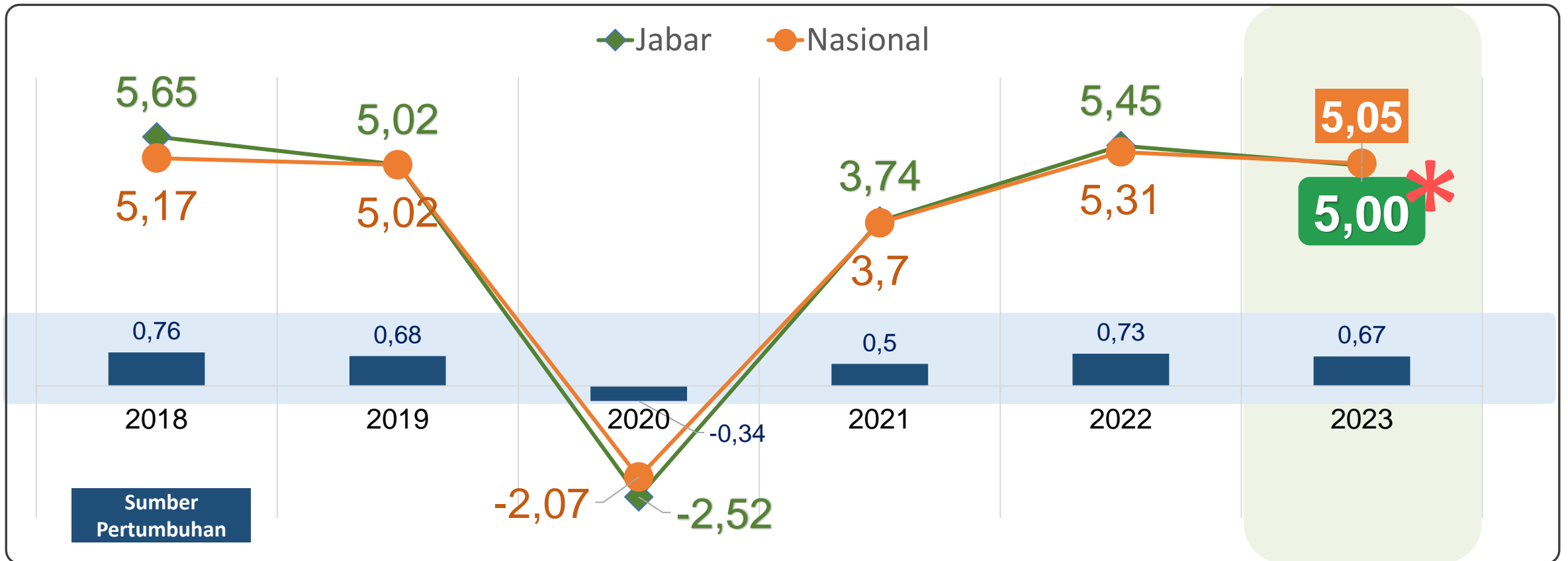
Peningkatan belanja barang dan jasa yang bersumber dari APBD dan APBN serta **peningkatan belanja pegawai** yang bersumber dari APBD





PERTUMBUHAN EKONOMI TAHUN 2023 *(c-to-c)*

SERIES PERTUMBUHAN EKONOMI JAWA BARAT

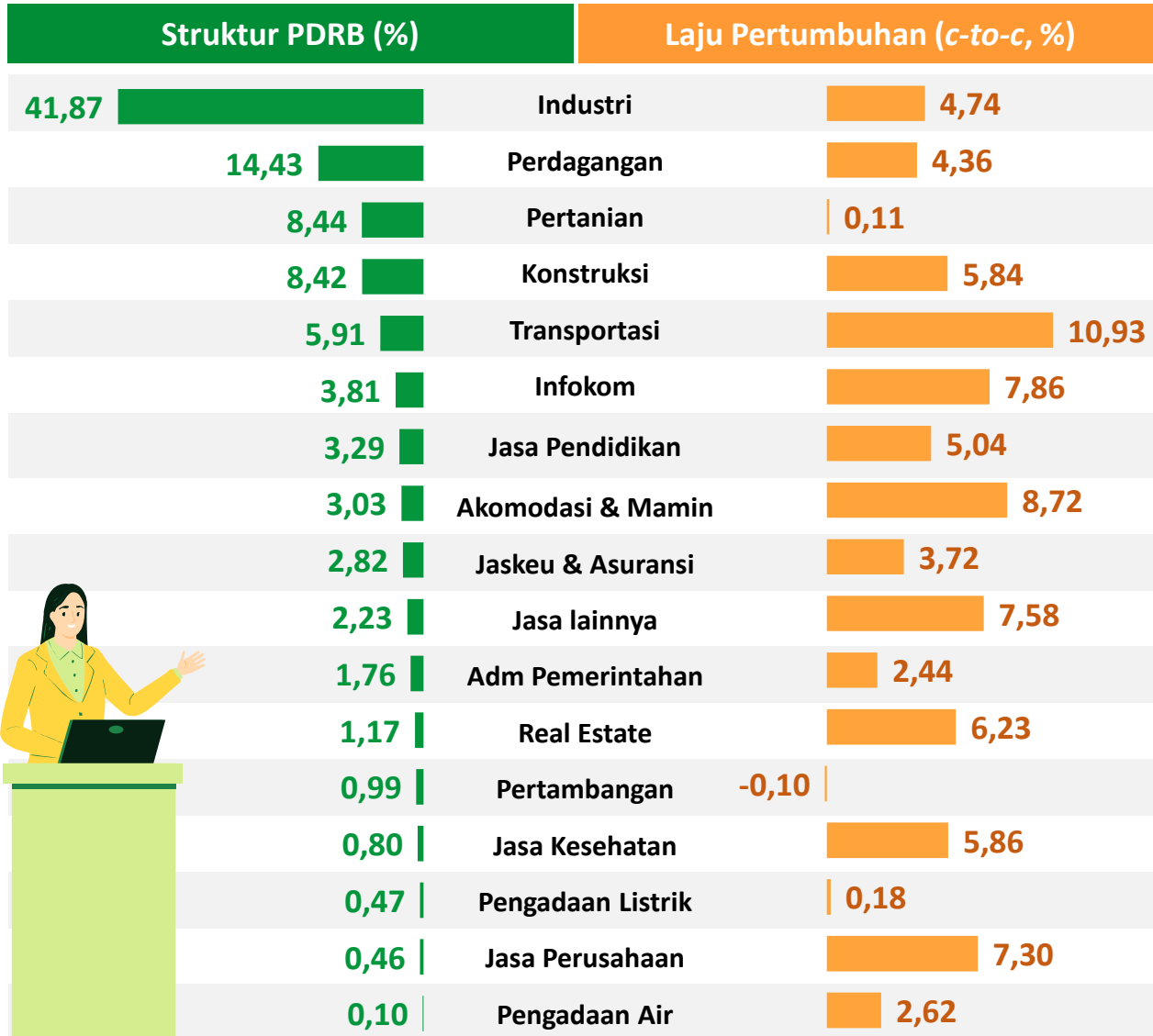


Kinerja Ekonomi Jawa Barat tahun 2023 sebesar **5,00 persen** dan memberikan andil pertumbuhan sebesar **0,67 persen** terhadap ekonomi Nasional.


STRUKTUR DAN LAJU PERTUMBUHAN EKONOMI TAHUN 2023

(c-to-c)

Lapangan Usaha



Pengeluaran

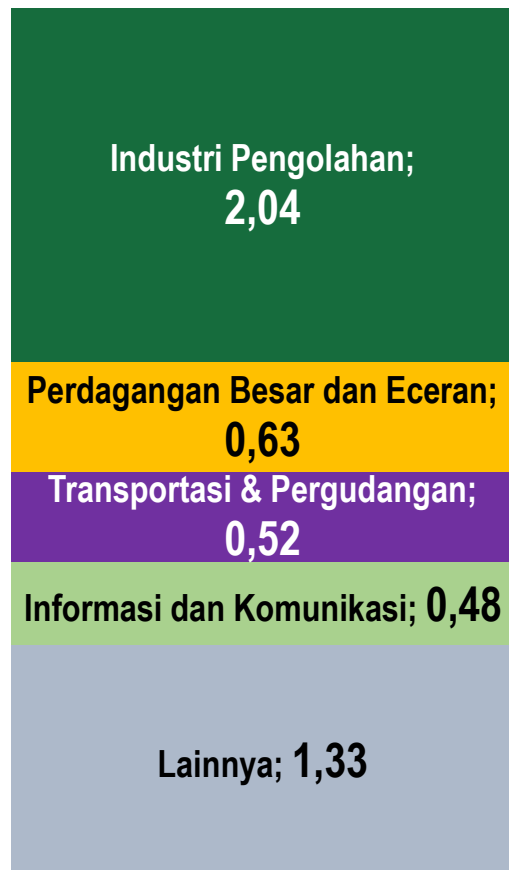


SUMBER PERTUMBUHAN EKONOMI JAWA BARAT TAHUN 2023

(c-to-c)



Menurut Lapangan Usaha



2023



Pada tahun 2023 (c-to-c), **Industri Pengolahan** menjadi sumber pertumbuhan tertinggi, yakni sebesar **2,04%**



Pada tahun 2023 (c-to-c), **Konsumsi Rumah Tangga** menjadi sumber pertumbuhan tertinggi, yakni sebesar **3,19%**

Menurut Pengeluaran



Lainnya; -0,18

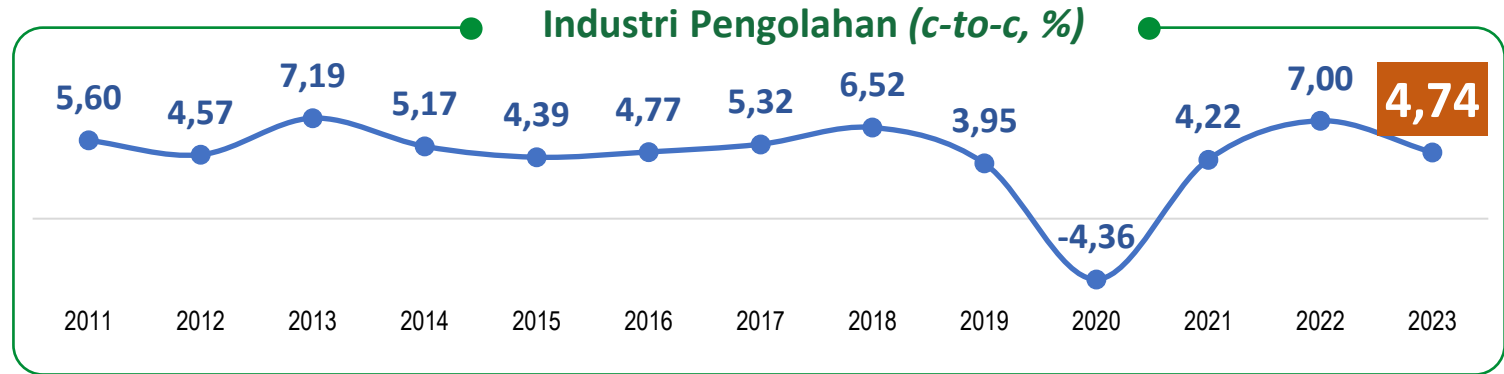
2023

PERTUMBUHAN EKONOMI PADA 3 LAPANGAN USAHA TERBESAR TAHUN 2023 (c-to-c)

Peningkatan Industri Makanan dan Minuman, serta Industri Kertas, Barang dari Kertas, Percetakan dan Reproduksi Media Rekaman.

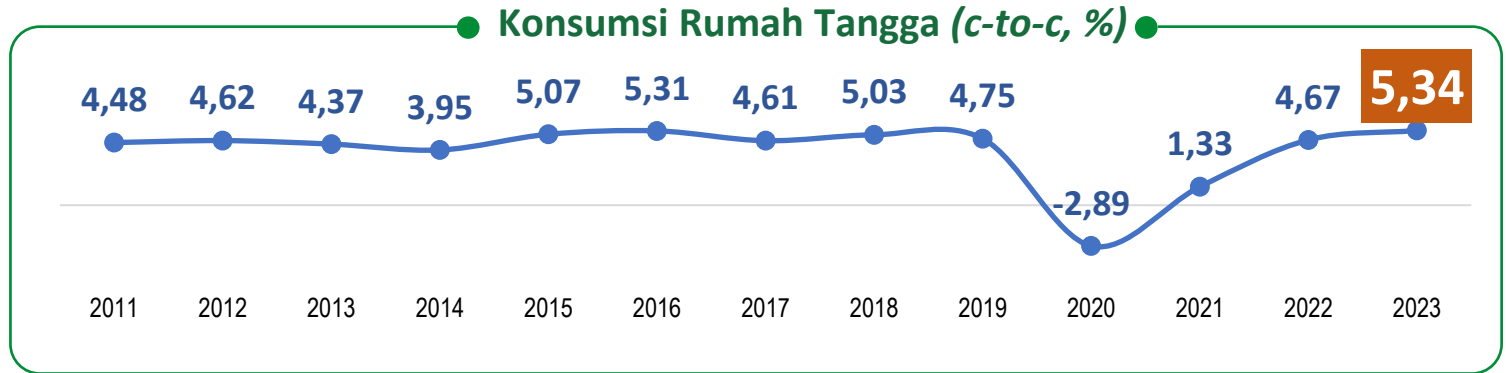
Meningkatnya permintaan domestik yang sejalan dengan penguatan konsumsi.

Peningkatan hampir pada seluruh moda transportasi, seperti angkutan udara, rel, darat, dan laut.

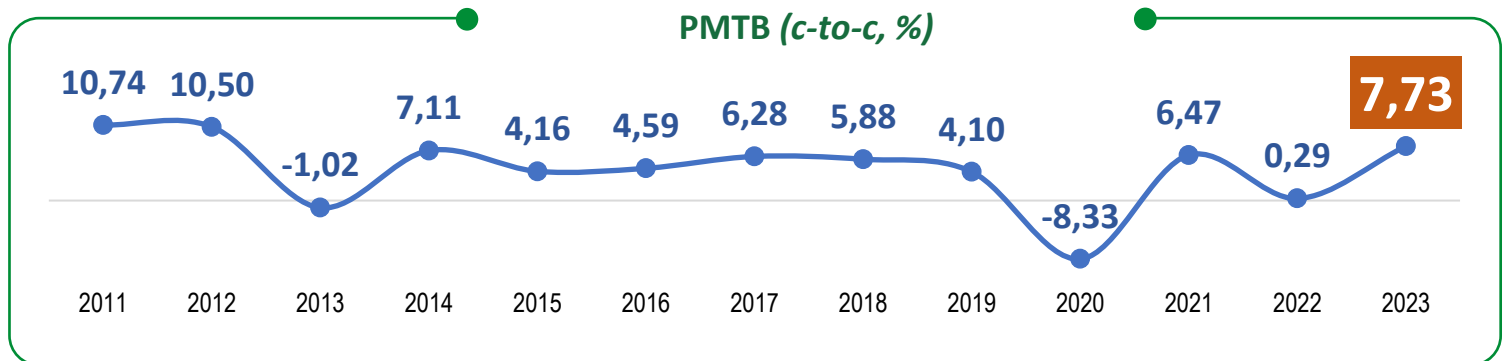


PERTUMBUHAN EKONOMI PADA 3 KOMPONEN PENGELUARAN TERBESAR TAHUN 2023 (c-to-c)

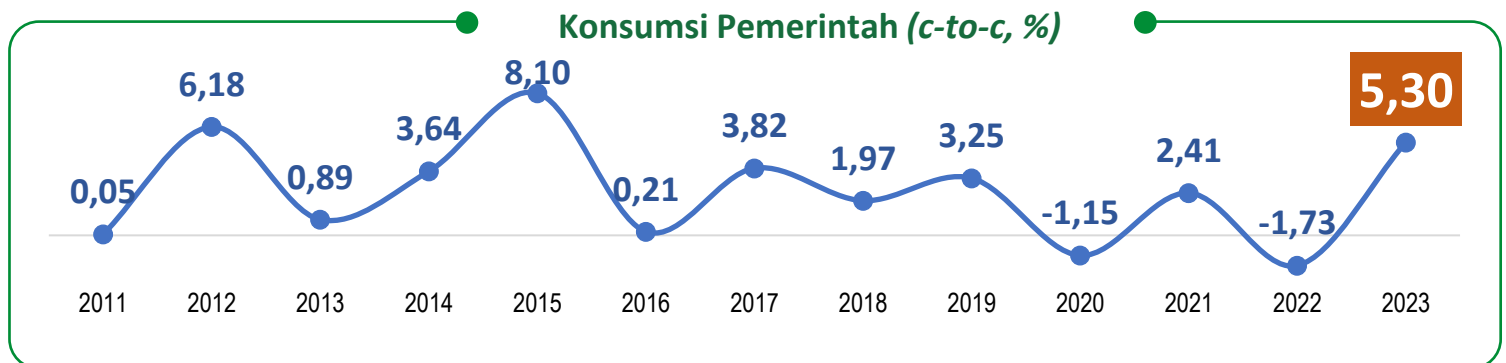
Peningkatan konsumsi rumah tangga, seperti produk Makanan dan Minuman (selain restoran), serta Transportasi dan Komunikasi.



Peningkatan realisasi investasi baik PMA maupun PMDN



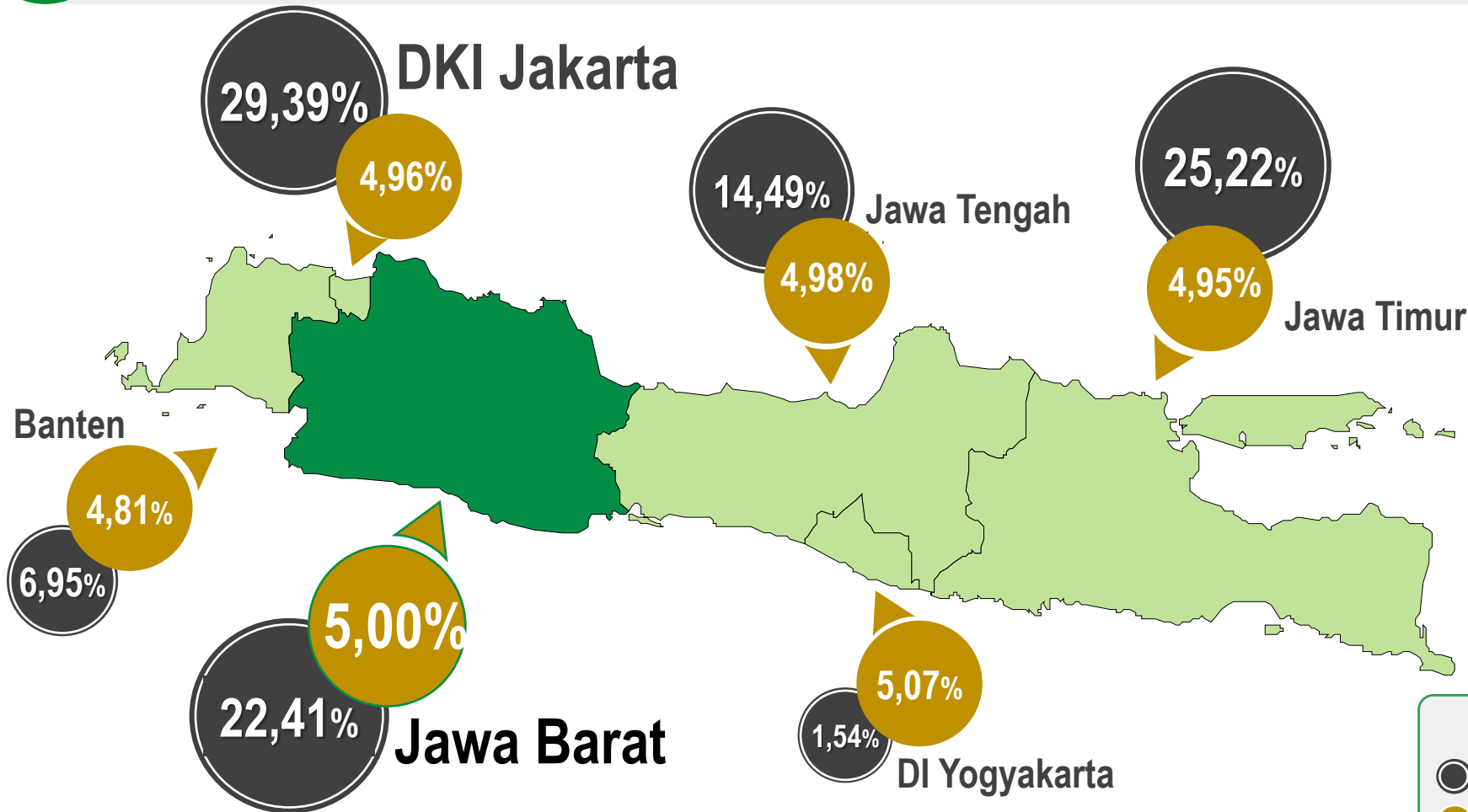
Peningkatan belanja barang dan jasa yang bersumber dari APBD dan APBN, serta **peningkatan belanja pegawai** yang bersumber dari APBD



PERTUMBUHAN EKONOMI PROVINSI DI PULAU JAWA TAHUN 2023



Pertumbuhan ekonomi Pulau Jawa sebesar **4,96%** dan berkontribusi sebesar **57,05%** terhadap PDRB ADHB Nasional pada Tahun 2023



Pertumbuhan Ekonomi Jawa Barat **tertinggi kedua di Pulau Jawa** setelah DIY



Keterangan
● Kontribusi PDRB ADHB Tahun 2023 thd Pulau Jawa
● Pertumbuhan Ekonomi Tahun 2023

RINGKASAN

- Kinerja ekonomi Jawa Barat tahun 2023 tumbuh positif sebesar **5,00 persen** dibandingkan tahun 2022.
- Penyumbang utama pertumbuhan *c-to-c* dari **sisi lapangan usaha** adalah **Industri Pengolahan, Perdagangan Besar dan Eceran; Reparasi Mobil dan Sepeda Motor, dan Transportasi dan Pergudangan** sedangkan dari **sisi pengeluaran** adalah **Konsumsi Rumah tangga, Pembentukan Modal Tetap Bruto, dan Konsumsi Pemerintah.**





untuk informasi lebih lanjut, klik jabar.bps.go.id