

# STATISTIK KEUANGAN PEMERINTAH DAERAH SE-PROVINSI RIAU

2021-2022



**BADAN PUSAT STATISTIK  
PROVINSI RIAU**

# STATISTIK KEUANGAN PEMERINTAH DAERAH SE-PROVINSI RIAU

2021-2022



## **Statistik Keuangan Pemerintah Daerah se-Provinsi Riau 2021–2022**

ISSN : 2654-3060

Nomor Publikasi : 14000.2339

Katalog BPS : 7203005.14

Ukuran Buku : 29,7 cm x 21 cm

Jumlah Halaman : xiv + 73 Halaman

Naskah :

Badan Pusat Statistik Provinsi Riau

Penyunting :

Badan Pusat Statistik Provinsi Riau

Desain Cover Oleh :

Badan Pusat Statistik Provinsi Riau

Penerbit :

© Badan Pusat Statistik Provinsi Riau

Dicetak oleh :

Badan Pusat Statistik Provinsi Riau

Sumber Ilustrasi:

*www.freepik.com*

Dilarang mengumumkan, mendistribusikan, mengkomunikasikan dan/atau menggandakan sebagian atau seluruh isi buku ini untuk tujuan komersial tanpa izin tertulis dari Badan Pusat Statistik.

## **TIM PENYUSUN**

**Pengarah :**

Asep Riyadi, M.Si, M.M

**Penanggung Jawab Umum:**

Fitri Hariyanti, S.S.T., M.M.

**Editor:**

Ir. Sugiarti, MM

**Penulis Naskah Dan Pengolah Data:**

Jumiati, SE

**Desain dan Layout:**

Ridhayani Sinaga, SST

<https://riauposts.go.id/>



## KATA PENGANTAR

Publikasi Statistik Keuangan Pemerintah Daerah se-Provinsi Riau 2021–2022 diterbitkan untuk memenuhi kebutuhan konsumen data terhadap statistik keuangan daerah. Publikasi ini merupakan publikasi tahunan Badan Pusat Statistik Provinsi Riau. Data yang disajikan dalam publikasi ini berisi data yang memuat realisasi pendapatan & belanja (APBD) Pemerintah Provinsi Riau dan Pemerintah Kabupaten/Kota Tahun 2021 dan Tahun 2022.

Data yang dihasilkan merupakan hasil kompilasi dan akumulasi data yang diterima dari Kantor Badan Pengelola Keuangan dan Aset Daerah Kantor Gubernur serta seluruh Kantor Bupati/Walikota melalui BPS Kabupaten/Kota se-Provinsi Riau. Publikasi ini juga memuat penjelasan tentang konsep dan definisi serta metode pengumpulan data guna mempermudah pemahaman para pemakai data.

Semoga publikasi ini dapat memenuhi kebutuhan para pengguna data, baik untuk keperluan perencanaan dan analisis maupun evaluasi perkembangan ekonomi secara umum. Terima kasih disampaikan kepada semua pihak yang telah membantu hingga publikasi ini dapat diterbitkan, terutama Kantor Pemerintah Provinsi dan Kantor Pemerintah Kabupaten/Kota se-Provinsi Riau sebagai sumber data.

Akhirnya, saran yang membangun dari semua pihak sangat diharapkan dalam rangka penyempurnaan publikasi yang akan datang.

Pekanbaru, September 2023

Kepala Badan Pusat Statistik Provinsi Riau,



Asep Riyadi, M.Si, M.M



# DAFTAR ISI

Halaman

KATA PENGANTAR.....	v
DAFTAR ISI .....	vii
DAFTAR TABEL .....	viii
DAFTAR GRAFIK .....	xiii
PENJELASAN UMUM.....	3
1.1. Pendahuluan .....	3
1.2. Ruang Lingkup Survei .....	3
1.3. Konsep dan Definisi.....	4
1.4. Penerimaan Daerah.....	4
1.5. Pengeluaran Daerah.....	7
URAIAN RINGKAS.....	13
2.1. Keuangan Pemerintah Daerah Provinsi Riau.....	13
2.2. Penerimaan Daerah Provinsi Riau.....	13
2.3. Pengeluaran Daerah Provinsi Riau.....	16
2.4. Keuangan Pemerintah Daerah Kabupaten/Kota .....	19
2.5. Pengeluaran Daerah Pemerintah Kab/kota seluruh Provinsi Riau .....	24





## DAFTAR TABEL

Tabel	2.1	Tingkat Kemandirian Daerah .....	14
Tabel	2.2	Kontribusi Pendapatan Pemerintah Provinsi Riau Menurut Jenis Penerimaan (rupiah), 2021-2022 .....	16
Tabel	2.3	Kontribusi Pengeluaran Pemerintah Provinsi Riau Menurut Jenis Pengeluaran (rupiah), 2021-2022 .....	17
Tabel	2.4	Kontribusi Pendapatan Pemerintah Kabupaten/Kota Seluruh Provinsi Riau Menurut Jenis Penerimaan (rupiah), 2021-2022.....	20
Tabel	2.5	Kontribusi Pengeluaran Pemerintah Kabupaten/Kota Seluruh Provinsi Riau Menurut Jenis Pengeluaran (rupiah), 2021-2022 .....	25
Tabel	3.1	Realisasi Pendapatan Pemerintah Provinsi Seluruh Indonesia Menurut Jenis Penerimaan (rupiah), 2021-2022 .....	29
Tabel	3.2	Realisasi Pengeluaran Pemerintah Provinsi Seluruh Indonesia Menurut Jenis Pengeluaran (rupiah), 2021-2022 .....	30
Tabel	4.1	Realisasi Penerimaan Pemerintah Provinsi Riau Menurut Jenis Penerimaan (rupiah), 2021-2022 .....	31
Tabel	4.2	Realisasi Pengeluaran Pemerintah Provinsi Riau Menurut Jenis Pengeluaran (rupiah), 2021-2022 .....	32
Tabel	5	Pendapatan dan Belanja Seluruh Pemerintah Kabupaten/Kota Di Indonesia (rupiah), 2021-2022 .....	33
Tabel	5.1	Pendapatan dan Belanja Seluruh Pemerintah Kabupaten/Kota Di Provinsi Riau (rupiah), 2021-2022 .....	34
Tabel	5.2	Pendapatan dan Belanja Pemerintah Kabupaten Kuantan Singingi, Provinsi Riau (rupiah), 2021-2022 .....	35

Tabel	5.3	Pendapatan dan Belanja Pemerintah Kabupaten Indragiri Hulu, Provinsi Riau (upiah), 2021-2022 .....	36
Tabel	5.4	Pendapatan dan Belanja Pemerintah Kabupaten Hilir, Provinsi Riau (rupiah), 2021-2022.....	37
Tabel	5.5	Pendapatan dan Belanja Pemerintah Kabupaten Pelalawan, Provinsi Riau (rupiah), 2021-2022 .....	38
Tabel	5.6	Pendapatan dan Belanja Pemerintah Kabupaten Siak, Provinsi Riau (rupiah), 2021-2022 .....	39
Tabel	5.7	Pendapatan dan Belanja Penerimaan Pemerintah Kabupaten Kampar (rupiah), 2021-2022 .....	40
Tabel	5.8	Pendapatan dan Belanja Pemerintah Kabupaten Rokan Hulu, Provinsi Riau Pendapatan dan Belanja (rupiah), 2021-2022 .....	41
Tabel	5.9	Pendapatan dan Belanja Pemerintah Kabupaten Bengkalis, Provinsi Riau (rupiah), 2021-2022 .....	42
Tabel	5.10	Pendapatan dan Belanja Pemerintah Kabupaten Rokan Hilir, Provinsi Riau Pendapatan dan Belanja (rupiah), 2021-2022 .....	43
Tabel	5.11	Pendapatan dan Belanja Pemerintah Kabupaten Kepulauan Meranti, Provinsi Riau (rupiah), 2021-2022 .....	44
Tabel	5.12	Pendapatan dan Belanja Pemerintah Kota Pekanbaru, Provinsi Riau (rupiah), 2021-2022 .....	45
Tabel	5.13	Pendapatan dan Belanja Pemerintah Kota Dumai, Provinsi Riau (rupiah), 2021-2022 .....	46
Tabel	6	Pendapatan Daerah Pemerintah Kabupaten/Kota Se-Provinsi Riau (rupiah), 2021-2022 .....	47
Tabel	6.1	Pendapatan Asli Daerah Pemerintah Kabupaten/Kota Se-Provinsi Riau (rupiah), 2021-2022 .....	48

Tabel	6.2	Pendapatan Pajak Daerah Pemerintah Kabupaten/Kota Se-Provinsi Riau (rupiah), 2021-2022 .....	49
Tabel	6.3	Retribusi Daerah Pemerintah Kabupaten/Kota Se-Provinsi Riau (rupiah), 2021-2022 .....	50
Tabel	6.4	Hasil Pengelolaan Kekayaan Daerah Yang Dipisahkan Pemerintah Kabupaten/Kota, Se-Provinsi Riau (rupiah), 2021-2022 .....	51
Tabel	6.5	Lain-lain PAD Yang Sah Pemerintah Kabupaten/Kota Se-Provinsi Riau (rupiah), 2021-2022 .....	52
Tabel	6.6	Pendapatan Transfer Pemerintah Kabupaten/Kota Se-Provinsi Riau (rupiah), 2021-2022 .....	53
Tabel	6.7	Pendapatan Transfer Pemerintah Pusat Pemerintah Kabupaten/Kota Se-Provinsi Riau (rupiah), 2021-2022 .....	54
Tabel	6.8	Pendapatan Transfer Antar Daerah Pemerintah Kabupaten/Kota, Se-Provinsi Riau (rupiah), 2021-2022 .....	55
Tabel	6.9	Lain-lain Pendapatan Daerah Yang Sah Pemerintah Kabupaten/Kota Se-Provinsi Riau (rupiah), 2021-2022 .....	56
Tabel	6.10	Pendapatan Hibah Pemerintah Kabupaten/Kota Se-Provinsi Riau (rupiah), 2021-2022.....	57
Tabel	6.11	Dana Darurat Pemerintah Kabupaten/Kota Pemerintah Se-Provinsi Riau (rupiah), 2021-2022 .....	58
Tabel	6.12	Lain-lain Pendapatan Sesuai Dengan Ketentuan Peraturan Perundang-undangan Pemerintah Kabupaten/Kota Se-Provinsi Riau (rupiah), 2021-2022 .....	59
Tabel	7	Belanja Daerah Pemerintah Kabupaten/Kota Se-Provinsi Riau (rupiah), 2021-2022 .....	60
Tabel	7.1	Belanja Operasi Pemerintah Kabupaten/Kota Se-Provinsi Riau (rupiah), 2021-2022 .....	61

Tabel	7.2	Belanja Pegawai Pemerintah Kabupaten/Kota Se-Provinsi Riau (rupiah), 2021-2022 .....	62
Tabel	7.3	Belanja Barang Dan Jasa Pemerintah Kabupaten/Kota Se-Provinsi Riau (rupiah), 2021-2022 .....	63
Tabel	7.4	Belanja Bunga Pemerintah Kabupaten/Kota Se-Provinsi Riau (rupiah), 2021-2022.....	64
Tabel	7.5	Belanja Subsidi Pemerintah Kabupaten/Kota Se-Provinsi Riau (rupiah), 2021-2022 .....	65
Tabel	7.6	Belanja Hibah Pemerintah Kabupaten/Kota Se-Provinsi Riau (rupiah), 2021-2022 .....	66
Tabel	7.7	Belanja Bantuan Sosial Pemerintah Kabupaten/Kota Se-Provinsi Riau (rupiah), 2021-2022 .....	67
Tabel	7.8	Belanja Modal Pemerintah Kabupaten/Kota Se-Provinsi Riau (rupiah), 2021-2022 .....	68
Tabel	7.9	Belanja Tidak Terduga Pemerintah Kabupaten/Kota Se-Provinsi Riau (rupiah), 2021-2022 .....	69
Tabel	7.10	Belanja Transfer Pemerintah Kabupaten/Kota Se-Provinsi Riau (rupiah), 2021-2022 .....	70
Tabel	7.11	Belanja Bagi Hasil Pemerintah Kabupaten/Kota Se-Provinsi Riau (rupiah), 2021-2022 .....	71
Tabel	7.12	Belanja Bantuan Keuangan Pemerintah Kabupaten/Kota Se-Provinsi Riau (rupiah), 2021-2022 .....	72
Tabel	7.13	Belanja Pembiayaan Pemerintah Kabupaten/Kota Se-Provinsi Riau (rupiah), 2021-2022 .....	73

## DAFTAR GRAFIK

Grafik 2.1	Pendapatan Daerah Pemerintah Kabupaten/Kota Se Provinsi Riau (rupiah), 2021-2022.....	21
Grafik 2.2	Pendapatan Asli Daerah (PAD) Pemerintah Kabupaten/Kota Se Provinsi Riau (rupiah), 2021-2022 .....	22
Grafik 2.3	Pendapatan Transfer Pemerintah Kabupaten/Kota Se Provinsi Riau (rupiah), 2021-2022.....	23
Grafik 2.4	Lain-lain Pendapatan Daerah Yang Sah Pemerintah Kabupaten/Kota Se Provinsi Riau (rupiah), 2021-2022.....	24
Grafik 2.5	Pendapatan Transfer Pemerintah Kabupaten/Kota Se Provinsi Riau (rupiah, 2021-2022 .....	26



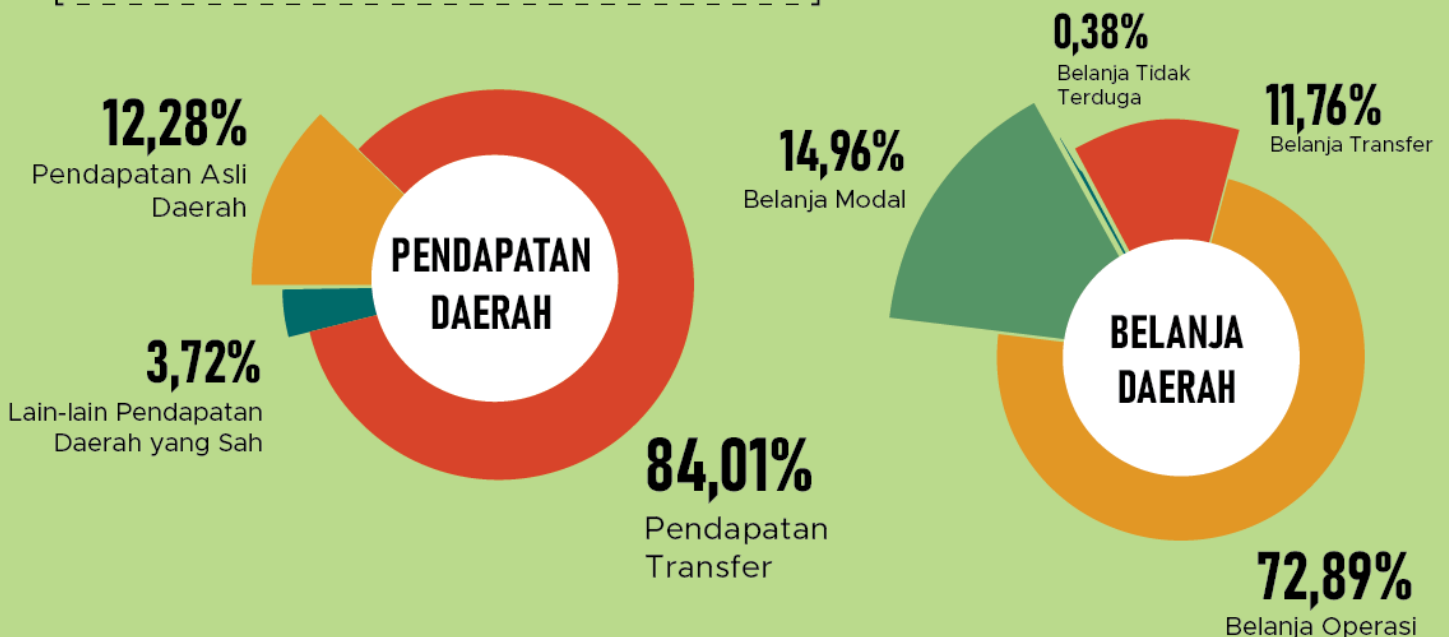
# Pendapatan dan Belanja Seluruh Pemerintah Kabupaten/Kota di PROVINSI RIAU



APBD (Anggaran Pendapatan dan Belanja Daerah) adalah suatu instrumen rencana kerja pemerintah daerah (pemda), yang menggambar perkiraan pendapatan/penerimaan dan belanja/pengeluaran pemerintah daerah, baik provinsi, kabupaten atau kota dalam waktu satu tahun yang dibahas dan disetujui bersama oleh pemerintah daerah dan DPRD untuk membiayai kegiatan, proyek, dan operasional kerja pemerintah daerah serta digunakan sebagai alat koordinasi dan pengambilan keputusan dalam perencanaan pembangunan.



## Struktur Realisasi Anggaran 2021







## PENJELASAN UMUM

### 1.1. Pendahuluan

Publikasi Statistik Keuangan Pemerintah Daerah se-Provinsi Riau secara umum memuat data tentang Penerimaan dan Pengeluaran Pemerintah di Provinsi Riau selama dua periode tahun anggaran, yaitu tahun 2021 dan Tahun 2022.

Beberapa indikator/informasi penting yang dimuat dalam publikasi Statistik Keuangan Pemerintah Daerah di Provinsi Riau ini, antara lain:

- a. Informasi tentang realisasi penerimaan dan pengeluaran Pemerintah Provinsi dan Pemerintah Kabupaten/Kota di Provinsi Riau.
- b. Informasi tentang potensi dan peranan sumber dana dari Pemerintah Provinsi dan Pemerintah Kabupaten/Kota di Provinsi Riau
- c. Informasi tentang jenis dan besaran bantuan untuk Pemerintah Provinsi dan Pemerintah Kabupaten/Kota di Provinsi Riau yang berasal dari Dana Alokasi Umum (DAU) maupun Dana Alokasi Khusus (DAK).

Publikasi Statistik Keuangan Pemerintah Daerah se-Provinsi Riau dapat digunakan sebagai indikator untuk menilai potensi dan kemampuan Provinsi Riau dalam menentukan arah dan kebijakan pembangunan untuk meningkatkan kesejahteraan masyarakat di masing-masing wilayah.

### 1.2. Ruang Lingkup Survei

Data pendapatan dan belanja Pemerintah Provinsi dan Pemerintah Kabupaten/Kota diperoleh dari Badan Pengelola Keuangan dan Aset Daerah Kantor Gubernur dan Kantor Bupati/Walikota di Provinsi Riau. Data dikumpulkan melalui survei Statistik Keuangan Pemerintah pada Kantor Gubernur dan 12 (dua belas) Kantor Bupati/Walikota di Provinsi Riau menggunakan daftar APBD-1 (Provinsi) dan APBD-2 (Kabupaten/Kota) yang memuat tentang anggaran dan belanja daerah tahun berjalan. Disamping itu, Survei Statistik Keuangan Pemerintah juga menanyakan tentang realisasi penerimaan dan pengeluaran Pemerintah menggunakan daftar K-1 (Provinsi) dan K-2 (Kabupaten/Kota).

### 1.3. Konsep dan Definisi

Berikut beberapa penjelasan konsep dan definisi yang digunakan:

- a. Realisasi Penerimaan dan Pengeluaran Pemerintah Provinsi adalah realisasi/perhitungan APBD provinsi pada tiap tahun anggaran.
- b. Realisasi Penerimaan dan Pengeluaran Pemerintah Kabupaten/Kota adalah realisasi/perhitungan APBD Kabupaten/Kota pada tiap tahun anggaran.
- c. Penerimaan Daerah dalam susunan laporan keuangan terdiri atas pendapatan daerah dan pembiayaan daerah.
- d. Pengeluaran Daerah/Belanja Daerah dalam susunan laporan keuangan terdiri atas belanja tidak langsung, belanja langsung dan pembiayaan daerah.

### 1.4. Penerimaan Daerah

#### 1.4.1 Pendapatan Daerah

Pendapatan Daerah adalah hak Pemerintah Daerah yang diakui sebagai penambahan nilai kekayaan bersih dalam periode tahun bersangkutan, terdiri dari :

##### 1) Pendapatan Asli Daerah (PAD)

Pendapatan Asli Daerah (PAD) adalah pendapatan yang diperoleh daerah yang dipungut berdasarkan peraturan daerah sesuai dengan peraturan perundang-undangan, guna keperluan daerah yang bersangkutan dalam membiayai kegiatannya. PAD terdiri dari pajak daerah, retribusi daerah, hasil perusahaan milik daerah dan pengelolaan kekayaan daerah yang dipisahkan, dan lain-lain pendapatan asli daerah yang sah.

##### i. Pajak Daerah

Pajak Daerah adalah pungutan yang dilakukan Pemerintah daerah berdasarkan peraturan perundang-undangan yang berlaku. Pajak daerah ini dapat dibedakan dalam dua kategori yaitu pajak daerah yang ditetapkan oleh peraturan daerah dan pajak negara yang pengelolaan dan penggunaannya diserahkan kepada daerah. Penerimaan pajak daerah antara lain pajak kendaraan bermotor, bea balik nama kendaraan bermotor, pajak bahan bakar kendaraan bermotor, dan lain-lain.

##### ii. Retribusi Daerah

Retribusi Daerah yaitu pungutan daerah yang dilakukan sehubungan dengan suatu jasa atau fasilitas yang diberikan oleh Pemerintah Daerah untuk kepentingan orang atau badan. Retribusi daerah antara lain adalah pelayanan kesehatan, pengujian

kendaraan bermotor, penggantian biaya cetak peta, pengujian kapal perikanan, pemakaian kekayaan daerah, pasar grosir dan atau pertokoan, penjualan produksi usaha daerah, ijin peruntukan penggunaan tanah, ijin trayek dan lain-lain.

iii. Hasil Perusahaan Milik Daerah dan Hasil Pengelolaan Kekayaan Daerah yang Dipisahkan

adalah penerimaan yang berupa hasil perusahaan milik daerah dan hasil pengelolaan kekayaan daerah yang dipisahkan, yang terdiri dari bagian laba Perusahaan Daerah Air Minum, bagian laba lembaga keuangan bank, bagian laba lembaga keuangan non bank, bagian laba perusahaan milik daerah lainnya, dan bagian laba atas penyertaan modal/investasi kepada pihak ketiga.

iv. Lain-lain Pendapatan Asli Daerah yang Sah

Lain-lain Pendapatan Asli Daerah yang Sah merupakan pendapatan daerah yang meliputi hasil penjualan kekayaan daerah yang tidak dapat dipisahkan, jasa giro, pendapatan bunga, dan komisi, potongan ataupun bentuk lain sebagai akibat penjualan dan/atau pengadaan barang dan/atau jasa oleh daerah.

2) Pendapatan Transfer

Pendapatan Transfer adalah pendapatan yang berasal dari entitas pelaporan lain, seperti pemerintah pusat atau daerah otonom lain dalam rangka perimbangan keuangan.

eksplorasi/eksploitasi/royalti, pungutan pengusaha perikanan dan hasil perikanan, hasil pertambangan minyak bumi/gas alam, dan lain-lain.

3) Lain-lain Pendapatan Daerah yang Sah

Lain-lain Pendapatan yang Sah adalah pendapatan lainnya dari Pemerintah pusat dan atau dari instansi pusat, serta dari daerah lainnya. Lain-lain pendapatan yang sah terdiri pendapatan hibah; dana darurat yang merupakan dana dari APBN yang dialokasikan kepada daerah yang mengalami bencana nasional, peristiwa luar biasa dan/atau krisis solvabilitas; dana bagi hasil pajak dari propinsi dan Pemerintah daerah lainnya; bantuan dana kontijensi/penyeimbang/penyesuaian dari Pemerintah; bantuan keuangan dari propinsi dan Pemerintah daerah lainnya; dan pendapatan yang sah lainnya.

#### 1.4.2 Pembiayaan Daerah

Pembiayaan Daerah adalah setiap penerimaan yang perlu dibayar kembali dan/atau pengeluaran yang akan diterima kembali, baik pada tahun anggaran yang bersangkutan maupun tahun-tahun anggaran berikutnya. Pembiayaan neto merupakan selisih antara penerimaan pembiayaan dengan pengeluaran pembiayaan. Jumlah pembiayaan neto harus dapat menutup defisit anggaran, sebaliknya surplus anggaran akan dialokasikan dalam pengeluaran pembiayaan, baik untuk pembayaran pokok hutang, maupun untuk investasi atau pembentukan dana cadangan. Penerimaan pembiayaan daerah, terdiri dari:

- 1) Sisa lebih perhitungan anggaran tahun anggaran sebelumnya (SiLPA), Sisa Lebih Perhitungan Anggaran Tahun Lalu merupakan selisih lebih dari surplus / defisit ditambah dengan pos penerimaan pembiayaan dikurangi dengan pos pengeluaran pembiayaan, pada periode anggaran tahun yang lalu.
- 2) Pencairan Dana Cadangan adalah penerimaan daerah yang diperoleh dari pencairan dana cadangan dari rekening dana cadangan ke rekening kas umum daerah dalam tahun anggaran berkenaan.
- 3) Penerimaan Pinjaman dan Obligasi Daerah adalah semua penerimaan dari pinjaman daerah, termasuk penerimaan atas penerbitan obligasi daerah yang akan direalisasikan pada tahun anggaran berkenaan.
- 4) Hasil Penjualan Kekayaan Daerah yang Dipisahkan adalah semua penjualan aset milik Pemerintah daerah yang dikerjasamakan oleh pihak ketiga, atau hasil divestasi penyertaan modal Pemerintah daerah.
- 5) Penerimaan Kembali Pemberian Pinjaman adalah semua penerimaan kembali dari pemberian pinjaman kepada Pemerintah pusat dan/atau Pemerintah daerah lainnya.
- 6) Penerimaan Piutang Daerah adalah semua penerimaan yang berasal dari pemberian piutang daerah kepada Pemerintah yang lebih tinggi maupun yang lebih rendah serta swasta.

## 1.5. Pengeluaran Daerah

### 1.5.1 Belanja Daerah

Belanja Daerah adalah semua kewajiban daerah yang diakui sebagai pengurangan nilai kekayaan bersih dalam periode tahun anggaran yang bersangkutan, terdiri dari :

#### 1) Belanja Operasi

Belanja Operasi adalah pengeluaran anggaran kegiatan sehari-hari pemerintah daerah yang memberikan manfaat jangka pendek yang terdiri dari:

##### i. Belanja Pegawai

Belanja Pegawai Tidak Langsung adalah belanja kompensasi yang ditetapkan sesuai peraturan perundang-undangan yang diberikan kepada kepala daerah/wakil kepala daerah, pimpinan/anggota DPRD, dan pegawai ASN.

##### ii. Belanja Barang dan Jasa

adalah pengeluaran yang digunakan untuk pembelian/pengadaan barang yang nilai manfaatnya kurang dari setahun, dan atau pemakaian jasa dalam melaksanakan program dan kegiatan pemerintah daerah, termasuk barang yang akan diserahkan atau dijual kepada masyarakat atau pihak ketiga. Pembelian/pengadaan barang dan jasa yang dimaksud meliputi bahan pakai habis, bahan/material, jasa kantor, premi asuransi, perawatan kendaraan bermotor, cetak dan penggandaan, sewa gedung, sewa sarana mobilitas, sewa alat berat, sewa perlengkapan dan peralatan kantor, makanan dan minuman, pakaian dinas dan atribut, pakaian kerja, pakaian khusus hari-hari tertentu, perjalanan dinas, perjalanan pindah tugas, pemulangan pegawai, pemeliharaan, jasa konsultasi, lain-lain belanja barang dan jasa yang sejenis serta pengadaan barang yang dimaksudkan untuk diserahkan atau dijual kepada masyarakat atau pihak ketiga.

##### iii. Belanja Bunga

Belanja Bunga adalah belanja yang digunakan untuk menganggarkan pembayaran bunga utang yang dihitung berdasarkan kewajiban pokok utang (principal outstanding) dan berdasarkan perjanjian jangka pendek, jangka menengah dan jangka panjang.

##### iv. Belanja Subsidi

Belanja Subsidi adalah belanja yang telah dianggarkan dan digunakan untuk bantuan biaya produksi kepada perusahaan/lembaga tertentu, agar harga jual

produksi barang/jasa yang dihasilkan dapat terjangkau oleh masyarakat banyak. Tentunya perusahaan/lembaga tersebut menghasilkan produk atau jasa untuk pelayanan masyarakat umum.

v. Belanja Hibah

Belanja Hibah adalah belanja yang telah dianggarkan untuk diberikan kepada pihak lain sebagai hibah dalam bentuk uang, barang dan atau jasa. Hibah dapat diberikan kepada pemerintah pusat, pemerintah daerah lainnya, pemerintah desa, perusahaan daerah/BUMN/BUMD, badan/lembaga/organisasi swasta, ataupun kelompok masyarakat/perorangan.

vi. Belanja Bantuan Sosial

Belanja Bantuan Sosial adalah belanja yang telah dianggarkan untuk memberikan bantuan kepada organisasi kemasyarakatan, partai politik dan yang lainnya dengan tujuan untuk peningkatan kesejahteraan masyarakat.

### 1.5.2 Belanja Modal

Belanja Modal adalah pengeluaran yang digunakan untuk pembelian/pengadaan atau pembangunan aset tetap berwujud yang nilai manfaatnya lebih dari setahun, dan atau pemakaian jasa dalam melaksanakan program dan kegiatan pemerintah daerah. Pembentukan aset tersebut meliputi pengadaan tanah, alat-alat berat, alat-alat angkutan, alat-alat bengkel, alat-alat pertanian, peralatan dan perlengkapan kantor, komputer, mebeulair, peralatan dapur, penghias ruangan, alat-alat studio, alat-alat komunikasi, alat-alat ukur, alat-alat kedokteran, alat-alat laboratorium, konstruksi jalan, jembatan, jaringan air, penerangan jalan, taman dan hutan kota, instalasi listrik dan telepon, bangunan, buku/kepustakaan, barang seni, pengadaan hewan/ternak dan tanaman, serta persenjataan/keamanan.

### 1.5.3 Pengeluaran Tidak Terduga

Pengeluaran Tidak Terduga adalah belanja untuk kegiatan yang sifatnya tidak biasa atau tidak diharapkan berulang seperti penanggulangan bencana alam dan bencana sosial yang tidak diperkirakan sebelumnya, termasuk pengembalian atas kelebihan penerimaan daerah tahun-tahun sebelumnya yang telah ditutup.

#### 1.5.4 Belanja Transfer

Adalah pengeluaran uang dari pemerintah daerah kepada pemerintah daerah lainnya dan/atau dari pemerintah daerah kepada pemerintah desa.

##### a. Belanja Bagi Hasil

Adalah pengeluaran yang mencakup pengeluaran bagi hasil pajak daerah kepada pemerintah kabupaten/kota dan desa.

##### b. Belanja Bantuan Keuangan

Adalah pengeluaran berupa bantuan keuangan yang diberikan kepada daerah lain dalam rangka kerjasama daerah, pemerataan peningkatan kemampuan keuangan, dan/atau tujuan tertentu lainnya.

##### a. Pembiayaan Daerah

Pembiayaan Daerah adalah setiap penerimaan yang perlu dibayar kembali dan/atau pengeluaran yang akan diterima kembali, baik pada tahun anggaran yang bersangkutan maupun tahun-tahun anggaran berikutnya. Pembiayaan neto merupakan selisih antara penerimaan pembiayaan dengan pengeluaran pembiayaan. Jumlah pembiayaan neto harus dapat menutup defisit anggaran, sebaliknya surplus anggaran akan dialokasikan dalam pengeluaran pembiayaan, baik untuk pembayaran pokok hutang, maupun untuk investasi atau pembentukan dana cadangan.

Pembiayaan daerah terdiri dari Penerimaan Pembiayaan Daerah dan Pengeluaran Pembiayaan Daerah.

Pengeluaran pembiayaan daerah terdiri dari :

- 1) Pembentukan Dana Cadangan adalah pengeluaran untuk membentuk dana cadangan guna mendanai kegiatan yang penyediaan dananya tidak dapat sekaligus/ sepenuhnya dibebankan dalam satu tahun anggaran.
- 2) Penyertaan Modal (Investasi) Pemerintah Daerah adalah pengeluaran daerah yang dialokasikan pada penyertaan modal/ investasi pemerintah daerah, baik dalam jangka pendek maupun jangka panjang, permanen atau non permanen. Investasi ini dapat berupa deposito berjangka, pembelian Surat Utang Negara (SUN), Sertifikat Bank Indonesia (SBI), Surat Perbendaharaan Negara (SPN), Saham, penanaman modal pada BUMN/ BUMD, pembelian obligasi dan surat utang jangka panjang.
- 3) Pembayaran Pokok Utang adalah pembayaran kewajiban atas pokok utang yang



dihitung berdasarkan perjanjian pinjaman jangka pendek, jangka menengah dan jangka panjang.

- 4) Pemberian Pinjaman Daerah adalah pengeluaran pemerintah daerah untuk pemberian pinjaman kepada pemerintah pusat, pemerintah daerah, dan/atau pihak ketiga.

<https://riau.bps.go.id>

# Perbandingan Realisasi Pendapatan dan Belanja Daerah Pemerintah Kabupaten/Kota di Provinsi Riau

## 2021

PENDAPATAN DAERAH

BELANJA DAERAH



## Realisasi Penerimaan dan Pengeluaran Pemerintah Provinsi Riau 2021



PENDAPATAN DAERAH

Rp. 9.383.001.507,90

BELANJA DAERAH

Rp. 8.931.704.166,45





## URAIAN RINGKAS

### 2.1. Keuangan Pemerintah Daerah Provinsi Riau

Pemerintah daerah Provinsi Riau dan Kabupaten/Kota di Provinsi Riau menyusun Anggaran Pendapatan dan Belanja Daerah (APBD) Provinsi dan Kabupaten/Kota sebagai bentuk perencanaan pembangunan daerah. Dalam menyusun anggaran pendapatan dan belanja daerah (APBD) tersebut dimuat rinci program-program yang akan dilaksanakan sekaligus sumber-sumber pembiayaannya. Dimana sumber dana untuk pembiayaan pembangunan daerah diupayakan bersumber dari kemampuan keuangan daerah itu sendiri untuk memacu peningkatan kemandirian daerah dalam pelaksanaan pembangunan. Dengan cara melihat potensi daerahnya dari sisi pendapatan dan pengeluaran maka dapat disusun kebijakan yang tepat, maka dengan berdasarkan kebijakan tersebut aktivitas Pemerintahan di Provinsi Riau dapat dilaksanakan dengan baik. Sehingga Pemerintah Provinsi Riau dapat mengoptimalkan sumber daya yang ada, meningkatkan pendapatan daerahnya, dan mengalokasikannya untuk kesejahteraan masyarakatnya.

### 2.2. Penerimaan Daerah Provinsi Riau

Penerimaan daerah Provinsi Riau bersumber dari pendapatan asli daerah (PAD) yang terdiri dari pajak daerah, retribusi daerah, hasil perusahaan milik daerah dan pengelolaan kekayaan daerah yang dipisahkan dan lain-lain PAD yang sah yang akan digunakan oleh daerah dalam membiayai segala kebutuhan daerah. Dan sumber pendapatan lainnya yang dapat digunakan untuk membiayai pendapatan daerah yaitu Pendapatan Transfer terdiri dari pendapatan transfer pemerintah pusat dan pendapatan transfer antar daerah.

Pada tahun 2021 Pendapatan Daerah Pemerintah Provinsi Riau sebesar 9,38 triliun rupiah terdiri dari pendapatan asli daerah sebesar 4,05 triliun, pendapatan transfer sebesar 5,32 triliun rupiah dan lain-lain pendapatan yang sah sebesar 7,78 miliar rupiah. Dan pada tahun 2022 Pemerintah Provinsi Riau memiliki anggaran APBD sebesar 8,65 triliun rupiah terdiri dari anggaran pendapatan asli daerah sebesar 4,75 triliun rupiah, anggaran pendapatan transfer sebesar 3,90 triliun rupiah, anggaran Lain-lain Pendapatan yang Sah

sebesar 3,25 miliar rupiah serta anggaran pembiayaan sebesar 125,00 miliar rupiah.

### 2.2.1 Pendapatan Asli Daerah Provinsi Riau

Pendapatan Asli Daerah (PAD) merupakan hal penting dalam mengukur kemandirian keuangan daerah. Semakin besar peranan PAD dalam APBD, maka dapat disimpulkan bahwa peranan pemerintah pusat dalam hal transfer dana ke daerah semakin kecil. Jika kemandirian suatu daerah **rendah sekali** dapat dikatakan bahwa pemerintah pusat memiliki peranan yang dominan dari pada pemerintah daerah itu sendiri. Sedangkan jika suatu daerah memiliki tingkat kemandirian **rendah**, campur tangan pemerintah pusat sudah mulai berkurang, karena daerah dianggap sedikit lebih mampu melaksanakan otonomi daerah. Dan jika tingkat kemandirian suatu daerah kategori **sedang** menggambarkan daerah yang sudah mendekati mampu melaksanakan otonomi daerah, sedangkan kategori **tinggi** biasa diartikan bahwa pemerintah daerah telah mampu dan mandiri dalam melaksanakan urusan otonomi daerahnya.

**Tabel 2.1 Tingkat Kemandirian Daerah**

Kategori Kemandirian	Kemandirian (%)
Rendah Sekali	0-25%
Rendah	>25-50%
Sedang	>50-75%
Tinggi	>75%

Pada tabel 2.2 dapat dijelaskan bahwa tahun 2021 realisasi Pendapatan Asli Daerah (PAD) merupakan sumber dana terbesar kedua penerimaan daerah Pemerintah Provinsi Riau setelah Pendapatan Transfer karena memiliki kontribusi terhadap penerimaan daerah sebesar 43,17 persen, dengan komponen penyumbang terbesar masih tetap didominasi oleh pajak daerah sebesar 35,46 persen, dan lain-lain PAD yang Sah sebesar 6,31 persen kemudian diikuti oleh hasil perusahaan milik daerah & pengelolaan kekayaan daerah yang dipisahkan sebesar 1,25 persen dan retribusi daerah sebesar 0,15 persen. Berdasarkan hasil hitungan, tingkat kemandirian Provinsi Riau masuk dalam kategori

**rendah**, karena berkisar antara 25 sampai 50 persen.

Pada tahun 2022 penganggaran pendapatan asli daerah diharapkan menjadi sumber dana terbesar terhadap total penerimaan daerah yaitu sebesar 54,88 persen. Jika membandingkan anggaran pendapatan asli daerah tahun 2022 dan realisasi tahun 2021, ada kenaikan kontribusi pendapatan asli daerah terhadap penerimaan daerah sebesar 17,28 persen, yaitu dari 4,05 triliun rupiah tahun 2021 menjadi 4,75 triliun rupiah pada tahun 2022. Jika anggaran PAD 2022 tersebut dapat direalisasikan, maka kategori tingkat kemandirian daerah akan meningkat menjadi kategori sedang (50-75%).

Pada realisasi anggaran tahun 2021, pendapatan transfer untuk Provinsi Riau masih cenderung lebih besar melebihi PAD Provinsi Riau. Bila Provinsi Riau ingin mengurangi ketergantungan terhadap pendapatan transfer, Provinsi Riau perlu mengoptimalkan dan memanfaatkan sumber-sumber penerimaan dari PAD di Provinsi Riau agar kontribusi pendapatan transfer dalam anggaran dapat berkurang.

## 2.2.2 Pendapatan Transfer

Pada tabel 2.2 dapat dilihat bahwa untuk realisasi anggaran tahun 2021, pendapatan transfer merupakan komponen penyumbang terbesar untuk penerimaan daerah yaitu sebesar 5,32 triliun rupiah atau sebesar 56,75%.

## 2.2.3 Lain-lain Pendapatan Yang Sah Provinsi Riau

Lain-lain Pendapatan yang sah adalah sumber pendapatan daerah lainnya yang memiliki kontribusi terkecil. Pada tahun 2021 lain-lain pendapatan yang sah hanya berkontribusi sebesar 0,08 persen atau 7,78 miliar rupiah. Pada tahun 2022 lain-lain pendapatan yang sah dianggarkan sebesar 3,25 miliar rupiah atau sebesar 0,04 persen pada total penerimaan daerah Provinsi Riau.

**TABEL 2.2. KONTRIBUSI PENDAPATAN PEMERINTAH PROVINSI RIAU MENURUT JENIS PENERIMAAN (rupiah), 2021-2022**

Rincian	Realisasi 2021	Kontribusi	Anggaran 2022	Kontribusi
<b>A. PENDAPATAN DAERAH</b>	<b>9 383 001 507 905</b>	<b>100,00</b>	<b>8 656 846 387 857</b>	<b>100,00</b>
1. <b>Pendapatan Asli Daerah</b>	<b>4 050 468 561 143</b>	<b>43,17</b>	<b>4 750 450 510 878</b>	<b>54,88</b>
1. Pajak Daerah	3 327 500 336 695	35,46	3 600 240 763 199	41,59
2. Retribusi Daerah	13 790 515 597	0,15	23 256 855 000	0,27
3. Hasil Pengelolaan Kekayaan Daerah yang Dipisahkan	117 417 430 069	1,25	558 417 897 339	6,45
4. Lain-lain PAD yang Sah	591 760 278 782	6,31	568 534 995 340	6,57
2. <b>Pendapatan Transfer</b>	<b>5 324 745 236 758</b>	<b>56,75</b>	<b>3 903 144 876 979</b>	<b>45,09</b>
1. Pendapatan Transfer Pemerintah Pusat	5 324 745 236 758	56,75	3 903 144 876 979	45,09
2. Pendapatan Transfer Antar Daerah	-	-	-	-
3. <b>Lain-lain Pendapatan Daerah yang Sah</b>	<b>7 787 710 004</b>	<b>0,08</b>	<b>3 251 000 000</b>	<b>0,04</b>
1. Pendapatan Hibah	7 787 710 004	0,08	3 251 000 000	0,04
2. Dana Darurat	-	-	-	-
3. Lain-lain Pendapatan Sesuai dengan Ketentuan Peraturan Perundang-Undangan	-	-	-	-
<b>B. PEMBIAYAAN DAERAH</b>	<b>532 669 756 267</b>	<b>5,68</b>	<b>125 000 000 000</b>	<b>1,44</b>

#### 2.2.4 Pembiayaan Daerah Provinsi Riau

Pada tahun 2021 penerimaan pembiayaan daerah Provinsi Riau bersumber dari transfer dana cadangan, penerimaan pinjaman dan obligasi, hasil penjualan aset daerah yang dipisahkan serta penerimaan kembali pemberian pinjaman dan sisa lebih perhitungan anggaran tahun lalu. Realisasi penerimaan pembiayaan daerah Provinsi Riau pada tahun 2021 sebesar 532 miliar rupiah yang terbentuk sebagian besar berasal dari sisa lebih penghitungan anggaran tahun 2020. Dan untuk tahun 2022 total penerimaan pembiayaan daerah Provinsi Riau sebesar 125 miliar rupiah atau sebesar 1,44 persen.

#### 2.3. Pengeluaran Daerah Provinsi Riau

Pengeluaran Pemerintah daerah adalah semua kewajiban daerah yang diakui sebagai pengurangan nilai kekayaan bersih dalam periode tahun anggaran yang bersangkutan.

Secara umum struktur belanja pemerintah provinsi riau baik realisasi tahun 2021 maupun anggaran tahun 2022 tidak banyak berbeda. Walaupun nilai dari komponen belanja berbeda, akan tetapi belanja operasi masih tetap menjadi komponen dengan kontribusi paling besar. Sebaliknya, komponen belanja tidak terduga memiliki nilai dan kontribusi yang

paling kecil terhadap total belanja pemerintah provinsi pada realisasi tahun 2021 dan anggaran tahun 2022.

**TABEL 2.3. KONTRIBUSI PENGELUARAN PEMERINTAH PROVINSI RIAU MENURUT JENIS PENGELUARAN (rupiah), 2021-2022**

	Realisasi 2021	Kontribusi	Anggaran 2022	Kontribusi
<b>A. BELANJA DAERAH</b>	<b>8 931 704 166 450</b>	<b>100,00</b>	<b>8 656 846 387 857</b>	<b>100,00</b>
<b>1. Belanja Operasi</b>	<b>6 062 992 053 173</b>	<b>67,88</b>	<b>5 475 771 765 063</b>	<b>63,25</b>
1. Belanja Pegawai	2 213 182 776 667	24,78	2 309 913 367 615	26,68
2. Belanja Barang dan Jasa	2 448 186 175 191	27,41	2 759 664 868 338	31,88
3. Belanja Bunga	-	-	-	-
4. Belanja Subsidi	-	-	-	-
5. Belanja Hibah	1 349 812 571 315	15,11	347 111 599 110	4,01
6. Belanja Bantuan Sosial	51 810 530 000	0,58	59 081 930 000	0,68
<b>2. Belanja Modal</b>	<b>1 018 455 078 253</b>	<b>11,40</b>	<b>1 230 001 029 935</b>	<b>14,21</b>
<b>3. Belanja Tidak Terduga</b>	<b>245 808 686</b>	<b>0,00</b>	<b>52 693 430 861</b>	<b>0,61</b>
<b>4. Belanja Transfer</b>	<b>1 850 011 226 338</b>	<b>20,71</b>	<b>1 898 380 161 998</b>	<b>21,93</b>
1. Belanja Bagi Hasil	1 498 191 320 347	16,77	1 474 216 161 998	17,03
2. Belanja Bantuan Keuangan	351 819 905 991	3,94	424 164 000 000	4,90
<b>B. PEMBIAYAAN DAERAH</b>	<b>983 967 097 722</b>	<b>11,02</b>	<b>125 000 000 000</b>	<b>1,44</b>

Pada tabel 2.3. dapat dilihat bahwa realisasi belanja Pemerintah Provinsi Riau pada tahun 2021 adalah sebesar 8,93 triliun rupiah. Dan pada tahun 2022 anggaran belanja pemerintah provinsi riau sebesar 8,65 triliun rupiah.

### 2.3.1 Belanja Operasi

Belanja Operasi adalah pengeluaran anggaran kegiatan sehari-hari pemerintah daerah yang memberikan manfaat jangka pendek.

Realisasi belanja operasi pada tahun 2021 adalah sebesar 6,06 triliun rupiah. Kontribusi belanja operasi ini terhadap total realisasi belanja belanja pemerintah provinsi riau adalah sebesar 67,88 persen. Selanjutnya belanja operasi dianggarkan sebesar 5,48 triliun rupiah pada tahun 2022 dengan kontribusi sebesar 63,25 persen. Kontribusi terbesar yang mempengaruhi belanja operasi pemerintah Provinsi Riau adalah komponen belanja barang dan jasa sebesar 27,41 persen sebesar atau 2,44 triliun rupiah. Kontribusi kedua



terhadap total belanja pada realisasi tahun 2021 adalah komponen belanja pegawai sebesar sebesar 24,78 persen atau 2,22 triliun rupiah. Komponen belanja pegawai ini dianggarkan sebesar 2,31 triliun rupiah atau memberikan kontribusi sebesar 26,68 persen pada tahun 2022.

Sementara itu, komponen belanja hibah memberikan kontribusi terhadap total belanja pemerintah provinsi sebesar sebesar 15,11 persen atau 1,34 triliun rupiah pada realisasi tahun 2021. Nilai belanja hibah ini dianggarkan senilai 347 miliar rupiah atau memberikan kontribusi sebesar 4,00 persen terhadap total anggaran belanja pemerintah provinsi riau pada tahun 2022.

Selanjutnya, belanja bantuan sosial memberikan kontribusi terhadap total belanja pemerintah provinsi riau sebesar 0,58 persen atau sebesar 51 miliar rupiah pada realisasi tahun 2021 dan dianggarkan berkontribusi terhadap total belanja sebesar 0,68 persen atau sebesar 59 miliar rupiah pada tahun 2022.

### 2.3.2. Belanja Modal

Belanja Modal adalah pengeluaran yang digunakan untuk pembelian/pengadaan atau pembangunan aset tetap berwujud yang nilai manfaatnya lebih dari setahun, dan atau pemakaian jasa dalam melaksanakan program dan kegiatan pemerintah daerah.

Realisasi belanja modal provinsi riau pada tahun 2021 memberikan kontribusi terhadap total belanja pemerintah provinsi riau sebesar 11,40 persen atau sebesar 1,08 triliun rupiah. Sedangkan pada tahun 2022 kontribusi belanja modal dianggarkan sebesar 14,21 persen atau 1,23 triliun rupiah.

### 2.3.3 Belanja Tidak Terduga

Pengeluaran Tidak Terduga adalah belanja untuk kegiatan yang sifatnya tidak biasa atau tidak diharapkan berulang seperti penanggulangan bencana alam dan bencana sosial yang tidak diperkirakan sebelumnya, termasuk pengembalian atas kelebihan penerimaan daerah tahun-tahun sebelumnya yang telah ditutup.

Pada tahun 2021 kontribusi belanja tidak terduga terhadap total belanja daerah pemerintah Provinsi Riau adalah komponen yang berkontribusi sangat kecil yaitu sebesar 0,002 persen atau senilai 245 juta rupiah. Sedangkan pada tahun 2022, belanja tidak

terduga ini dianggarkan senilai 52 juta rupiah atau berkontribusi sebesar 0,61 persen terhadap total belanja daerah.

#### 2.3.4 Belanja Transfer

Belanja Transfer adalah pengeluaran uang dari pemerintah daerah kepada pemerintah daerah lainnya dan/atau dari pemerintah daerah kepada pemerintah desa.

Belanja transfer merupakan komponen yang memiliki kontribusi kedua terhadap total belanja pemerintah Provinsi Riau baik pada realisasi tahun 2021 maupun anggaran tahun 2022. Nilai kontribusi belanja transfer ini pada tahun 2021 adalah sebesar 20,71 persen atau senilai 1,85 triliun rupiah. Sedangkan pada tahun 2022, kontribusi belanja transfer dianggarkan sebesar 21,93 persen atau senilai 1,89 triliun rupiah. Komponen belanja transfer yang paling dominan berkontribusi terhadap total belanja pemerintah provinsi riau adalah belanja bagi hasil yaitu sebesar 16,77 persen pada tahun 2021 dan dianggarkan berkontribusi sebesar 17,03 persen pada tahun

#### 2.3.5 Pengeluaran Pembiayaan Daerah Provinsi Riau

Pengeluaran pembiayaan daerah Provinsi Riau bersumber dari transfer ke dana cadangan, penyertaan modal (investasi) pemerintah daerah, pembayaran utang pokok yang jatuh tempo, dan sisa lebih perhitungan anggaran tahun berjalan. Pada tahun 2021 total pengeluaran pembiayaan daerah Pemerintah Provinsi Riau sebesar 983 miliar rupiah.

#### 2.4. Keuangan Pemerintah Daerah Kabupaten/Kota

Keuangan daerah kabupaten/kota adalah pengelolaan keuangan yang bersumber dari kemampuan keuangan daerah itu sendiri untuk memacu peningkatan kemandirian daerah dalam pelaksanaan pembangunan. Dengan cara melihat potensi daerahnya dari sisi pendapatan dan pengeluaran maka dapat disusun kebijakan yang tepat, maka dengan berdasarkan kebijakan tersebut aktivitas Pemerintahan dapat dilaksanakan dengan baik.

#### 2.4.1 Penerimaan Daerah Kabupaten/Kota

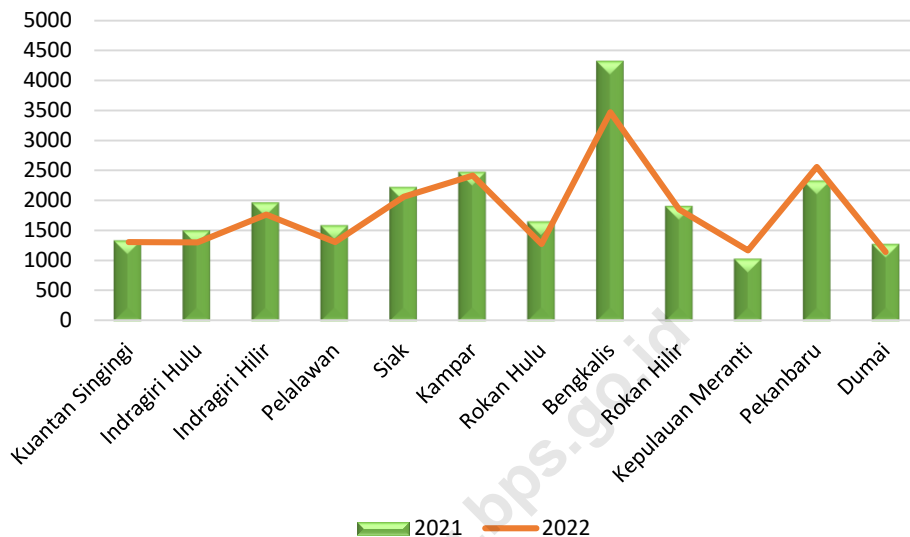
Pada tabel 2.4 total realisasi penerimaan di seluruh daerah kabupaten/kota se Provinsi Riau pada tahun 2021 tercatat sebesar 23,70 triliun rupiah. Penerimaan daerah kabupaten/kota tahun 2021 bersumber dari Pendapatan Asli Daerah (PAD) sebesar 2,91 triliun rupiah atau sebesar 12,28 persen, Pendapatan Transfer sebesar 19,91 triliun rupiah atau sebesar 84,01 persen dan Lain-lain Pendapatan Yang Sah sebesar 880 miliar rupiah atau sebesar 3,72 persen.

**TABEL 2.4. KONTRIBUSI PENDAPATAN PEMERINTAH KABUPATEN/KOTA SELURUH PROVINSI RIAU MENURUT JENIS PENERIMAAN (rupiah), 2021-2022**

Riincian	Realisasi 2021	Kontribusi	Anggaran 2022	Kontribusi
<b>A. PENDAPATAN DAERAH</b>	<b>23 703 424 987 383</b>	<b>100,00</b>	<b>21 621 616 782 949</b>	<b>100,00</b>
<b>1. Pendapatan Asli Daerah</b>	<b>2 910 293 120 283</b>	<b>12,28</b>	<b>3 276 165 308 860</b>	<b>15,15</b>
1. Pajak Daerah	1 486 050 362 340	6,27	1 675 522 809 298	7,75
2. Retribusi Daerah	117 604 516 846	0,50	276 596 299 656	1,28
3. Hasil Pengelolaan Kekayaan Daerah yang Dipisahkan	151 190 343 131	0,64	164 666 830 618	0,76
4. Lain-lain PAD yang Sah	1 155 447 897 966	4,87	1 159 379 369 288	5,36
<b>2. Pendapatan Transfer</b>	<b>19 912 378 322 511</b>	<b>84,01</b>	<b>18 280 342 374 089</b>	<b>84,55</b>
1. Pendapatan Transfer Pemerintah Pusat	18 220 205 755 879	76,87	16 832 827 068 970	77,85
2. Pendapatan Transfer Antar Daerah	1 692 172 566 632	7,14	1 447 515 305 119	6,69
<b>3. Lain-lain Pendapatan Daerah yang Sah</b>	<b>880 753 544 589</b>	<b>3,72</b>	<b>65 109 100 000</b>	<b>0,30</b>
1. Pendapatan Hibah	103 033 799 839	0,43	-	-
2. Dana Darurat	-	-	-	-
3. Lain-lain Pendapatan Sesuai dengan Ketentuan Peraturan Perundang-Undangan	777 719 744 750	3,28	65 109 100 000	0,30
<b>C. PEMBIAYAAN DAERAH</b>	<b>1 579 151 365 317</b>	<b>6,66</b>	<b>2 109 266 302 842</b>	<b>9,76</b>

Sementara pada tahun 2022, Pemerintah kabupaten/kota menetapkan anggaran pendapatan daerah sebesar 21,62 triliun rupiah terdiri dari Pendapatan Asli Daerah sebesar 3,27 triliun rupiah atau sebesar 15,15 persen, Pendapatan Transfer sebesar 18,28 triliun rupiah atau sebesar 84,55 persen dan Lain-lain Pendapatan Yang Sah sebesar 65 miliar rupiah atau sebesar 0,30 persen.

**Grafik 2.1**  
**Pendapatan Daerah Pemerintah Kabupaten/Kota**  
**Se Provinsi Riau (rupiah), 2021-2022**



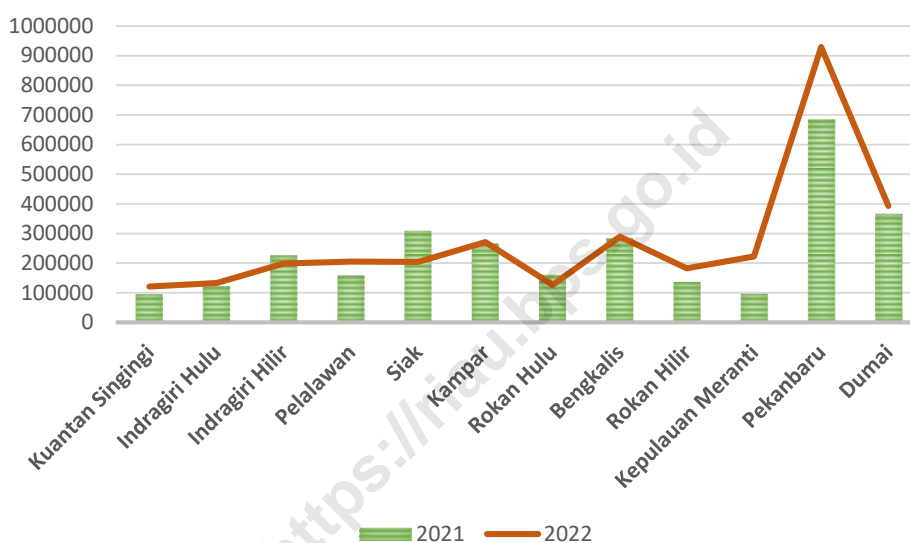
Pada grafik 2.1 dapat dilihat bahwa pada tahun 2021 realisasi penerimaan pemerintah kabupaten/kota seluruh Provinsi Riau yang mempunyai pendapatan paling besar diantara kabupaten/kota lainnya adalah Kabupaten Bengkalis yaitu sebesar 4,32 triliun rupiah. Realisasi pendapatan terbesar kedua adalah Kabupaten Kampar sebesar 2,48 triliun rupiah dan diikuti oleh Kota Pekanbaru sebesar 2,34 triliun rupiah. Sementara realisasi pendapatan paling rendah diantara kabupaten/kota lainnya adalah Kepulauan Meranti yakni sebesar 1,04 triliun rupiah. Realisasi penerimaan terendah kedua adalah Kota Dumai sebesar 1,29 triliun rupiah yang diikuti oleh Kabupaten Kuantan Singingi sebesar 1,35 triliun rupiah.

#### 2.4.2 Pendapatan Asli Daerah (PAD) Kabupaten/Kota

Pada Table 2.4 menunjukkan bahwa pada tahun 2021 realisasi Pendapatan Asli Daerah (PAD) memiliki kontribusi terhadap penerimaan daerah kabupaten/kota sebesar 2,91 triliun rupiah atau sebesar 12,28 persen, dengan komponen penyumbang terbesar adalah pajak daerah sebesar 1,49 triliun rupiah atau sebesar 6,27 persen. Jumlah dan kenaikan kontribusi Pendapatan Asli Daerah (PAD) yang memadai akan menentukan

tingkat kemandirian Pemerintah Kabupaten/Kota dalam pembangunan daerah sehingga tidak selalu tergantung kepada bantuan dari pemerintah pusat dan pemerintah provinsi. Secara rata-rata tingkat kemandirian pemerintah Kabupaten/Kota di Provinsi Riau pada tahun 2021 masuk dalam kategori **rendah sekali**, dapat dikatakan bahwa pemerintah pusat dan provinsi masih memiliki peranan yang dominan terhadap Pemerintah Kabupaten/Kota di Provinsi Riau.

**Grafik 2.2**  
**Pendapatan Asli Daerah (PAD) Pemerintah**  
**Kabupaten/Kota Se Provinsi Riau (rupiah), 2021-2022**



Dan pada grafik 2.2. dapat dilihat bahwa kabupaten/kota yang memiliki realisasi Pendapatan Asli Daerah (PAD) terbesar adalah Kota Pekanbaru yakni sebesar 684 miliar rupiah, kemudian Kota Dumai sebesar 366 miliar rupiah dan Kabupaten Siak sebesar 309 miliar rupiah.

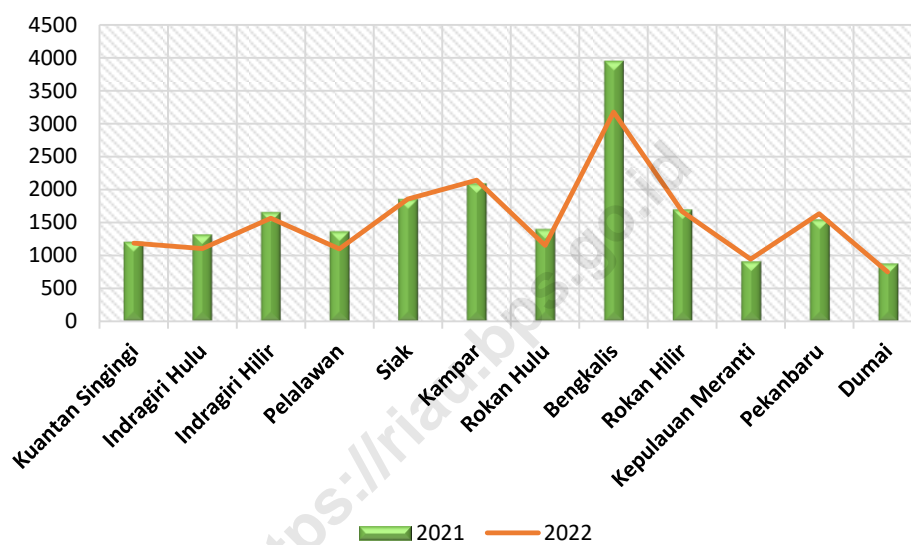
#### 2.4.3 Pendapatan Transfer Kabupaten/Kota

Dari Tabel 2.4 dapat dilihat bahwa pada tahun 2021 realisasi penerimaan kabupaten/kota sebagian besar adalah pendapatan transfer sebesar 19,91 triliun rupiah atau sebesar 84,01 persen, komponen yang memberikan kontribusi paling besar adalah Pendapatan Transfer Pemerintah Pusat yaitu sebesar 84,55 triliun rupiah atau sebesar 76,87 persen. Pada tahun 2022 kontribusi Pendapatan Transfer sebesar 18,28 persen dengan komponen terbesar adalah Pendapatan Transfer Pemerintah Pusat sebesar 16,83

triliun rupiah atau sebesar 77,85 persen.

Pada grafik 2.3 dapat dilihat bahwa tahun 2021 Kabupaten Bengkalis mempunyai realisasi penerimaan Dana Transfer paling besar diantara kabupaten/kota lainnya yakni sebesar 3,96 triliun rupiah, kemudian disusul oleh Kabupaten Kampar sebesar 2,10 triliun rupiah dan Kabupaten Siak sebesar 1,86 triliun rupiah.

**Grafik 2.3**  
**Pendapatan Transfer Pemerintah**  
**Kabupaten/Kota Se Provinsi Riau (rupiah), 2021-2022**

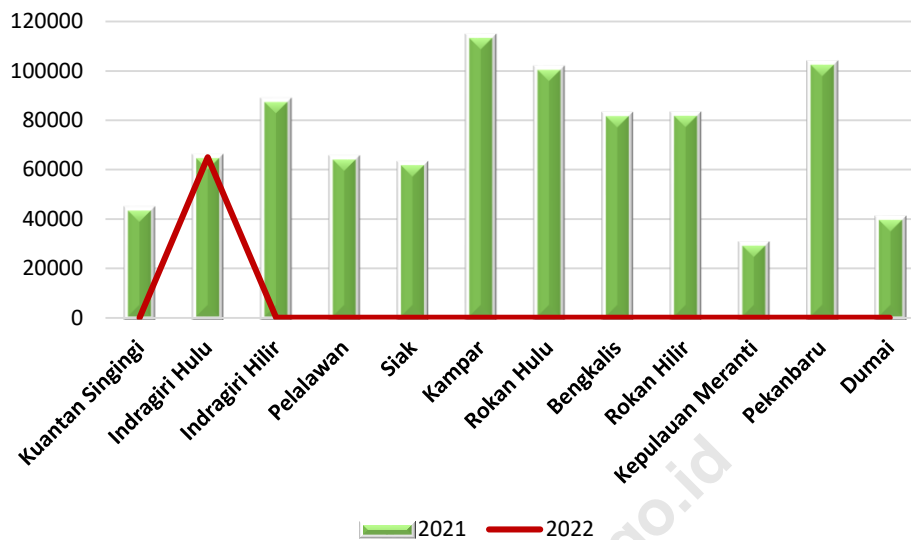


#### 2.4.4 Lain-lain Pendapatan Yang Sah Kabupaten/Kota

Pada Tabel 2.4 dapat dijelaskan bahwa Realisasi Lain-lain Pendapatan Yang Sah kabupaten/kota pada tahun 2021 memiliki kontribusi terhadap total penerimaan daerah yaitu sebesar 880 miliar rupiah atau sebesar 3,72 persen. Pada tahun 2022 Lain-lain Pendapatan Yang Sah dianggarkan sebesar 65 miliar rupiah atau sebesar 0,30 persen.

Sementara dari grafik 2.4 dapat dilihat bahwa pada tahun 2021 kabupaten/kota yang mempunyai realisasi lain-lain pendapatan yang sah terbesar terhadap total penerimaan daerah adalah Kabupaten Kampar yakni sebesar 113 miliar rupiah, kemudian Kota Pekanbaru sebesar 103 miliar rupiah dan Kabupaten Indragiri Hilir sebesar 488 miliar rupiah. Sedangkan pada tahun 2021, Lain-lain pendapatan Yang Sah Kab/Kota dianggarkan sebesar 65 miliar rupiah hanya Kabupaten Indragiri Hulu, sedangkan kabupaten/kota lainnya tidak ada menganggarkan.

**Grafik 2.4**  
**Lain-lain Pendapatan Daerah Yang Sah Pemerintah**  
**Kabupaten/Kota Se Provinsi Riau (rupiah), 2021-2022**



#### 2.4.5 Pembiayaan Daerah Kabupaten/Kota

Pada tahun 2021 penerimaan pembiayaan daerah kabupaten/kota bersumber dari transfer dari dana cadangan, penerimaan pinjaman dan obligasi, hasil penjualan aset daerah yang dipisahkan serta penerimaan kembali pemberian pinjaman dan sisa lebih perhitungan anggaran tahun lalu. Realisasi penerimaan pembiayaan daerah kabupaten/kota pada tahun 2021 sebesar 1,57 triliun rupiah dan tahun 2022 sebesar 2,11 triliun rupiah yang terbentuk sebagian besar berasal dari sisa lebih penghitungan anggaran tahun 2020 dan tahun 2021.

#### 2.5. Pengeluaran Daerah Pemerintah Kab/kota seluruh Provinsi Riau

Pada level kabupaten/kota sisi pengeluaran sebagian besar belanja Pemerintah daerah kabupaten/kota lebih banyak terserap untuk kebutuhan belanja operasi dibandingkan kebutuhan belanja modal, belanja transfer dan belanja tidak terduga. Pada tahun 2021 Pemerintah kabupaten/kota mempunyai total pengeluaran sebesar 22,13 triliun rupiah dan pada tahun 2022, pemerintah kabupaten/kota menetapkan anggaran sebesar 23,68 triliun rupiah.

**TABEL 2.5. KONTRIBUSI PENGELUARAN PEMERINTAH KABUPATEN/KOTA SELURUH PROVINSI RIAU MENURUT JENIS PENGELUARAN (rupiah), 2021-2022**

Rincian	Realisasi 2021	Kontribusi	Anggaran 2022	Kontribusi
<b>B. BELANJA DAERAH</b>	<b>22 138 301 524 901</b>	<b>100,00</b>	<b>23 689 056 067 644</b>	<b>100,00</b>
<b>1. Belanja Operasi</b>	<b>16 136 223 785 434</b>	<b>72,89</b>	<b>17 348 325 429 008</b>	<b>73,23</b>
1. Belanja Pegawai	8 471 723 988 986	38,27	8 878 917 142 840	37,48
2. Belanja Barang dan Jasa	7 107 716 287 768	32,11	7 634 200 010 041	32,23
3. Belanja Bunga	-	-	-	-
4. Belanja Subsidi	29 625 391 532	0,13	26 489 991 035	0,11
5. Belanja Hibah	388 850 972 905	1,76	618 488 641 592	2,61
6. Belanja Bantuan Sosial	138 307 144 243	0,62	190 229 643 500	0,80
<b>2. Belanja Modal</b>	<b>3 312 818 352 049</b>	<b>14,96</b>	<b>3 515 211 346 539</b>	<b>14,84</b>
<b>3. Belanja Tidak Terduga</b>	<b>84 933 513 328</b>	<b>0,38</b>	<b>188 628 275 135</b>	<b>0,80</b>
<b>4. Belanja Transfer</b>	<b>2 604 325 874 090</b>	<b>11,76</b>	<b>2 636 891 016 962</b>	<b>11,13</b>
1. Belanja Bagi Hasil	59 247 673 647	0,27	73 251 814 631	0,31
2. Belanja Bantuan Keuangan	2 545 078 200 443	11,50	2 563 639 202 331	10,82
<b>C. PEMBIAYAAN DAERAH</b>	<b>1 579 151 365 317</b>	<b>7,13</b>	<b>2 109 266 302 842</b>	<b>8,90</b>

### 2.5.1 Belanja Operasi

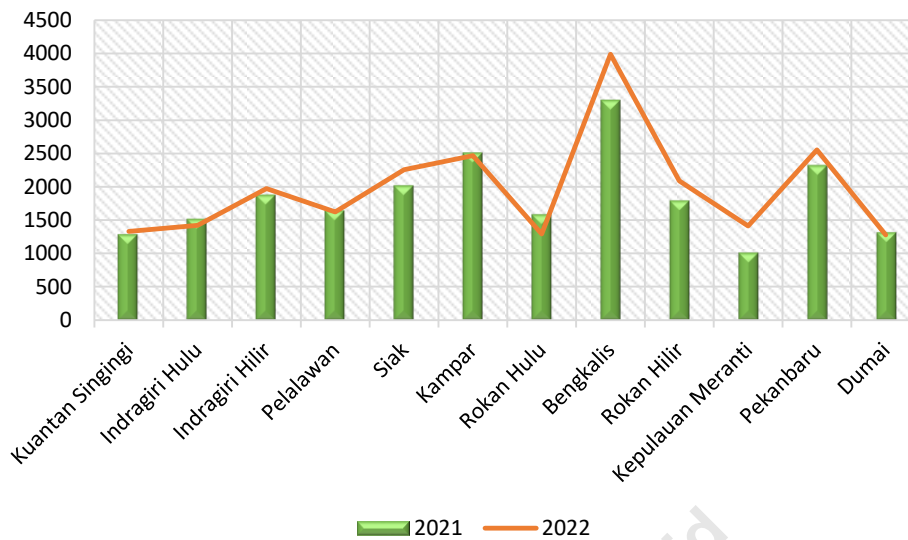
Pada tahun 2021 pengeluaran belanja Pemerintah Kabupaten/Kota sebagian besar direalisasikan untuk belanja operasi sebesar 16,13 triliun rupiah atau sebesar 72,89 persen, dengan komponen terbesar yang mempengaruhi belanja operasi pemerintah kabupaten/kota adalah belanja pegawai sebesar 8,47 triliun rupiah atau sebesar 38,27 persen, belanja barang dan jasa sebesar 7,10 triliun rupiah atau sebesar 32,11 persen, belanja hibah sebesar 388 miliar rupiah atau sebesar 1,76 persen dan belanja bantuan sosial 138 miliar rupiah atau sebesar 0,62 persen dan belanja subsidi sebesar 29,62 miliar rupiah atau 0,13 persen. Dan pada tahun 2022 pemerintah kabupaten/kota menetapkan anggaran belanja operasi sebesar 17,34 triliun rupiah atau sebesar 73,23 persen.

### 2.5.2 Belanja Modal

Belanja Modal pada tahun 2021 sebesar 3,31 triliun rupiah atau sebesar 14,96 persen. Dan pada tahun 2022 pemerintah kabupaten/kota menetapkan anggarannya untuk belanja modal adalah sebesar 3,51 triliun rupiah atau sebesar 14,84 persen.



**Grafik 2.5**  
**Pendapatan Transfer Pemerintah Kabupaten/Kota**  
**Se Provinsi Riau (rupiah, 2021-2022)**



Dapat dilihat pada grafik 2.5. bahwa pada tahun 2021 Kabupaten/kota yang mempunyai realisasi pengeluaran yang paling besar diantara kabupaten/kota lainnya adalah Kabupaten Bengkalis yaitu sebesar 2,199 triliun rupiah yang digunakan untuk belanja operasi, dengan komponen terbesar yang mempengaruhinya adalah komponen belanja pegawai sebesar 1,01 triliun rupiah, komponen belanja barang dan jasa sebesar 1,09 triliun rupiah.

Pada tahun 2022, Kabupaten Bengkalis menganggarkan realisasi pengeluaran sebesar 3,29 triliun rupiah, untuk belanja operasi sebesar 2,19 triliun rupiah untuk komponen belanja pegawai dan komponen belanja barang dan jasa dengan masing-masing sebesar 1,02 triliun dan 1,10 triliun rupiah.

# TABEL-TABEL DATA

<https://riau.bps.go.id>





**TABEL 3.1. REALISASI PENERIMAAN PEMERINTAH PROVINSI SELURUH INDONESIA MENURUT JENIS PENERIMAAN (rupiah), 2021-2022**

<b>Riencian</b>	<b>Realisasi 2021</b>	<b>Anggaran 2022</b>
<b>A. PENDAPATAN DAERAH</b>	<b>358 219 452 585 318</b>	<b>337 121 084 461 714</b>
<b>1. Pendapatan Asli Daerah</b>	<b>166 453 448 026 433</b>	<b>187 547 397 835 210</b>
1. Pajak Daerah	138 852 980 890 047	155 664 391 163 943
2. Retribusi Daerah	1 359 717 102 771	2 938 769 963 330
3. Hasil Pengelolaan Kekayaan Daerah yang Dipisahkan	3 897 015 323 840	5 350 214 905 149
4. Lain-lain PAD yang Sah	22 343 734 709 775	23 594 021 802 788
<b>2. Pendapatan Transfer</b>	<b>189 279 056 585 583</b>	<b>143 891 594 590 543</b>
1. Pendapatan Transfer Pemerintah Pusat	189 223 719 539 273	143 856 832 685 473
2. Pendapatan Transfer Antar Daerah	55 337 046 310	34 761 905 070
<b>3. Lain-lain Pendapatan Daerah yang Sah</b>	<b>2 486 947 973 302</b>	<b>5 682 092 035 961</b>
1. Pendapatan Hibah	2 244 037 263 074	5 655 092 035 961
2. Dana Darurat	33 163 983 828	-
3. Lain-lain Pendapatan Sesuai dengan Ketentuan Peraturan Perundang-Undangan	209 746 726 400	27 000 000 000
<b>B. PEMBIAYAAN DAERAH</b>	<b>41 620 479 170 302</b>	<b>24 654 627 460 164</b>

**TABEL 3.2. REALISASI PENGELUARAN PEMERINTAH PROVINSI SELURUH INDONESIA MENURUT JENIS PENGELUARAN (rupiah), 2021-2022**

<b>Riincian</b>	<b>Realisasi 2021</b>	<b>Anggaran 2022</b>
<b>A. BELANJA DAERAH</b>	<b>352 735 748 314 015</b>	<b>350 918 037 351 675</b>
<b>1. Belanja Operasi</b>	<b>244 458 776 830 759</b>	<b>229 168 476 226 876</b>
1. Belanja Pegawai	84 722 297 814 167	94 147 012 230 518
2. Belanja Barang dan Jasa	89 488 919 204 952	96 781 911 408 645
3. Belanja Bunga	219 470 303 678	1 165 000 523 518
4. Belanja Subsidi	4 451 120 442 547	5 740 612 869 960
5. Belanja Hibah	57 510 159 720 276	25 139 973 387 444
6. Belanja Bantuan Sosial	8 066 809 345 139	6 193 965 806 791
<b>2. Belanja Modal</b>	<b>40 491 127 048 749</b>	<b>52 401 961 303 037</b>
<b>3. Belanja Tidak Terduga</b>	<b>2 430 945 441 688</b>	<b>6 647 972 670 781</b>
<b>4. Belanja Transfer</b>	<b>65 354 898 992 819</b>	<b>62 699 627 150 981</b>
1. Belanja Bagi Hasil	47 395 926 922 853	46 574 210 170 357
2. Belanja Bantuan Keuangan	17 958 972 069 966	16 125 416 980 624
<b>B. PEMBIAYAAN DAERAH</b>	<b>47 104 183 441 605</b>	<b>10 857 674 570 203</b>

**TABEL 4.1. REALISASI PENERIMAAN PEMERINTAH PROVINSI RIAU MENURUT JENIS PENERIMAAN (rupiah), 2021-2022**

Riencian	Realisasi 2021	Anggaran 2022
<b>A. PENDAPATAN DAERAH</b>	<b>9 383 001 507 905</b>	<b>8 656 846 387 857</b>
<b>1. Pendapatan Asli Daerah</b>	<b>4 050 468 561 143</b>	<b>4 750 450 510 878</b>
1. Pajak Daerah	3 327 500 336 695	3 600 240 763 199
2. Retribusi Daerah	13 790 515 597	23 256 855 000
3. Hasil Pengelolaan Kekayaan Daerah yang Dipisahkan	117 417 430 069	558 417 897 339
4. Lain-lain PAD yang Sah	591 760 278 782	568 534 995 340
<b>2. Pendapatan Transfer</b>	<b>5 324 745 236 758</b>	<b>3 903 144 876 979</b>
1. Pendapatan Transfer Pemerintah Pusat	5 324 745 236 758	3 903 144 876 979
2. Pendapatan Transfer Antar Daerah	-	-
<b>3. Lain-lain Pendapatan Daerah yang Sah</b>	<b>7 787 710 004</b>	<b>3 251 000 000</b>
1. Pendapatan Hibah	7 787 710 004	3 251 000 000
2. Dana Darurat	-	-
3. Lain-lain Pendapatan Sesuai dengan Ketentuan Peraturan Perundang-Undangan	-	-
<b>B. PEMBIYAAAN DAERAH</b>	<b>532 669 756 267</b>	<b>125 000 000 000</b>

**TABEL 4.2. REALISASI PENGELUARAN PEMERINTAH PROVINSI RIAU MENURUT JENIS PENGELUARAN (rupiah), 2021-2022**

Riincian	Realisasi 2021	Anggaran 2022
<b>A. BELANJA DAERAH</b>		
<b>1. Belanja Operasi</b>	<b>6 062 992 053 173</b>	<b>229 168 476 226 876</b>
1. Belanja Pegawai	2 213 182 776 667	94 147 012 230 518
2. Belanja Barang dan Jasa	2 448 186 175 191	96 781 911 408 645
3. Belanja Bunga	-	1 165 000 523 518
4. Belanja Subsidi	-	5 740 612 869 960
5. Belanja Hibah	1 349 812 571 315	25 139 973 387 444
6. Belanja Bantuan Sosial	51 810 530 000	6 193 965 806 791
<b>2. Belanja Modal</b>	<b>1 018 455 078 253</b>	<b>1 230 001 029 935</b>
<b>3. Belanja Tidak Terduga</b>	<b>245 808 686</b>	<b>52 693 430 861</b>
<b>4. Belanja Transfer</b>	<b>1 850 011 226 338</b>	<b>1 898 380 161 998</b>
1. Belanja Bagi Hasil	1 498 191 320 347	1 474 216 161 998
2. Belanja Bantuan Keuangan	351 819 905 991	424 164 000 000
<b>B. PEMBIAYAAN DAERAH</b>	<b>8 931 704 166 450</b>	<b>232 349 550 849 670</b>

**TABEL 5. PENDAPATAN DAN BELANJA SELURUH PEMERINTAH KABUPATEN/KOTA DI INDONESIA (rupiah), 2021-2022**

Riencian	Realisasi 2021	Anggaran 2022
<b>A. PENDAPATAN DAERAH</b>	<b>809 996 659 784 486</b>	<b>800 730 215 956 660</b>
<b>1. Pendapatan Asli Daerah</b>	<b>130 556 335 882 443</b>	<b>143 353 658 883 473</b>
1. Pajak Daerah	60 453 018 466 205	74 573 526 116 017
2. Retribusi Daerah	7 121 500 757 814	11 041 129 872 813
3. Hasil Pengelolaan Kekayaan Daerah yang Dipisahkan	5 583 610 932 697	6 508 466 492 294
4. Lain-lain PAD yang Sah	57 398 205 725 728	51 230 536 402 349
<b>2. Pendapatan Transfer</b>	<b>646 624 709 407 502</b>	<b>646 515 785 414 382</b>
1. Pendapatan Transfer Pemerintah Pusat	586 577 984 466 175	594 318 971 112 959
2. Pendapatan Transfer Antar Daerah	60 046 724 941 328	52 196 814 301 423
<b>3. Lain-lain Pendapatan Daerah yang Sah</b>	<b>32 815 614 494 540</b>	<b>10 860 771 658 805</b>
1. Pendapatan Hibah	6 276 204 707 068	3 213 559 928 692
2. Dana Darurat	244 307 645 587	-
3. Lain-lain Pendapatan Sesuai dengan Ketentuan Peraturan Perundang-Undangan	26 295 102 141 885	7 647 211 730 113
<b>B. BELANJA DAERAH</b>	<b>792 351 739 843 022</b>	<b>849 955 822 389 348</b>
<b>1. Belanja Operasi</b>	<b>546 129 467 867 825</b>	<b>591 797 311 204 101</b>
1. Belanja Pegawai	291 310 132 166 792	317 346 823 120 002
2. Belanja Barang dan Jasa	226 322 595 954 981	241 264 492 859 882
3. Belanja Bunga	419 696 911 448	975 460 716 807
4. Belanja Subsidi	683 263 574 714	298 876 553 608
5. Belanja Hibah	22 178 890 264 362	26 754 816 931 289
6. Belanja Bantuan Sosial	5 214 888 995 529	5 156 841 022 513
<b>2. Belanja Modal</b>	<b>126 863 012 157 975</b>	<b>137 753 563 236 490</b>
<b>3. Belanja Tidak Terduga</b>	<b>6 408 404 061 512</b>	<b>9 785 431 766 908</b>
<b>4. Belanja Transfer</b>	<b>112 950 855 755 710</b>	<b>110 619 516 181 849</b>
1. Belanja Bagi Hasil	4 681 355 010 664	4 108 807 539 999
2. Belanja Bantuan Keuangan	108 269 500 745 046	106 510 708 641 850
<b>C. PEMBIAYAAN DAERAH</b>	<b>64 771 374 348 985</b>	<b>49 599 779 452 019</b>



**TABEL 5.1. PENDAPATAN DAN BELANJA SELURUH PEMERINTAH KABUPATEN/KOTA DI PROVINSI RIAU (rupiah), 2021-2022**

Riencian	Realisasi 2021	Anggaran 2022
<b>A. PENDAPATAN DAERAH</b>	<b>23 703 424 987 383</b>	<b>21 621 616 782 949</b>
<b>1. Pendapatan Asli Daerah</b>	<b>2 910 293 120 283</b>	<b>3 276 165 308 860</b>
1. Pajak Daerah	1 486 050 362 340	1 675 522 809 298
2. Retribusi Daerah	117 604 516 846	276 596 299 656
3. Hasil Pengelolaan Kekayaan Daerah yang Dipisahkan	151 190 343 131	164 666 830 618
4. Lain-lain PAD yang Sah	1 155 447 897 966	1 159 379 369 288
<b>2. Pendapatan Transfer</b>	<b>19 912 378 322 511</b>	<b>18 280 342 374 089</b>
1. Pendapatan Transfer Pemerintah Pusat	18 220 205 755 879	16 832 827 068 970
2. Pendapatan Transfer Antar Daerah	1 692 172 566 632	1 447 515 305 119
<b>3. Lain-lain Pendapatan Daerah yang Sah</b>	<b>880 753 544 589</b>	<b>65 109 100 000</b>
1. Pendapatan Hibah	103 033 799 839	-
2. Dana Darurat	-	-
3. Lain-lain Pendapatan Sesuai dengan Ketentuan Peraturan Perundang-Undangan	777 719 744 750	65 109 100 000
<b>B. BELANJA DAERAH</b>	<b>22 138 301 524 901</b>	<b>23 689 056 067 644</b>
<b>1. Belanja Operasi</b>	<b>16 136 223 785 434</b>	<b>17 348 325 429 008</b>
1. Belanja Pegawai	8 471 723 988 986	8 878 917 142 840
2. Belanja Barang dan Jasa	7 107 716 287 768	7 634 200 010 041
3. Belanja Bunga	-	-
4. Belanja Subsidi	29 625 391 532	26 489 991 035
5. Belanja Hibah	388 850 972 905	618 488 641 592
6. Belanja Bantuan Sosial	138 307 144 243	190 229 643 500
<b>2. Belanja Modal</b>	<b>3 312 818 352 049</b>	<b>3 515 211 346 539</b>
<b>3. Belanja Tidak Terduga</b>	<b>84 933 513 328</b>	<b>188 628 275 135</b>
<b>4. Belanja Transfer</b>	<b>2 604 325 874 090</b>	<b>2 636 891 016 962</b>
1. Belanja Bagi Hasil	59 247 673 647	73 251 814 631
2. Belanja Bantuan Keuangan	2 545 078 200 443	2 563 639 202 331
<b>C. PEMBIAYAAN DAERAH</b>	<b>1 579 151 365 317</b>	<b>2 109 266 302 842</b>

**TABEL 5.2. PENDAPATAN DAN BELANJA PEMERINTAH KABUPATEN KUANTAN SINGINGI, PROVINSI RIAU (rupiah), 2021-2022**

Kabupaten : Kuantan Singingi

Rincian	Realisasi 2021	Anggaran 2022
<b>A. PENDAPATAN DAERAH</b>	<b>1 347 161 271 590</b>	<b>1 306 983 786 808</b>
<b>1. Pendapatan Asli Daerah</b>	<b>95 230 632 832</b>	<b>121 046 062 547</b>
1. Pajak Daerah	30 146 425 862	52 094 077 168
2. Retribusi Daerah	3 866 925 411	9 834 868 523
3. Hasil Pengelolaan Kekayaan Daerah yang Dipisahkan	3 847 295 223	4 740 307 970
4. Lain-lain PAD yang Sah	57 369 986 336	54 376 808 886
<b>2. Pendapatan Transfer</b>	<b>1 207 522 128 758</b>	<b>1 185 937 724 261</b>
1. Pendapatan Transfer Pemerintah Pusat	1 084 497 840 537	1 095 932 396 053
2. Pendapatan Transfer Antar Daerah	123 024 288 221	90 005 328 208
<b>3. Lain-lain Pendapatan Daerah yang Sah</b>	<b>44 408 510 000</b>	<b>-</b>
1. Pendapatan Hibah	-	-
2. Dana Darurat	-	-
3. Lain-lain Pendapatan Sesuai dengan Ketentuan Peraturan Perundang-Undangan	44 408 510 000	-
<b>B. BELANJA DAERAH</b>	<b>1 283 857 982 320</b>	<b>1 329 030 619 830</b>
<b>1. Belanja Operasi</b>	<b>906 599 182 521</b>	<b>959 669 417 440</b>
1. Belanja Pegawai	587 501 477 080	585 867 078 633
2. Belanja Barang dan Jasa	305 328 090 144	341 031 206 916
3. Belanja Bunga	-	-
4. Belanja Subsidi	-	-
5. Belanja Hibah	13 634 615 297	32 498 131 891
6. Belanja Bantuan Sosial	135 000 000	273 000 000
<b>2. Belanja Modal</b>	<b>118 985 719 428</b>	<b>105 649 341 553</b>
<b>3. Belanja Tidak Terduga</b>	<b>4 401 230 789</b>	<b>9 851 900 368</b>
<b>4. Belanja Transfer</b>	<b>253 871 849 582</b>	<b>253 859 960 469</b>
1. Belanja Bagi Hasil	1 960 599 141	983 486 852
2. Belanja Bantuan Keuangan	251 911 250 441	252 876 473 617
<b>C. PEMBIAYAAN DAERAH</b>	<b>61 178 997 307</b>	<b>22 046 833 022</b>

**TABEL 5.3. PENDAPATAN DAN BELANJA PEMERINTAH KABUPATEN INDRAGIRI HULU, PROVINSI RIAU (rupiah), 2021-2022**

Kabupaten : Indragiri Hulu

Riancian	Realisasi 2021	Anggaran 2022
<b>A. PENDAPATAN DAERAH</b>	<b>1 510 173 793 614</b>	<b>1 302 000 435 288</b>
<b>1. Pendapatan Asli Daerah</b>	<b>122 885 367 482</b>	<b>133 237 777 816</b>
1. Pajak Daerah	40 851 158 642	47 806 959 230
2. Retribusi Daerah	3 525 084 942	4 132 559 700
3. Hasil Pengelolaan Kekayaan Daerah yang Dipisahkan	1 619 174 844	1 101 143 494
4. Lain-lain PAD yang Sah	76 889 949 054	80 197 115 392
<b>2. Pendapatan Transfer</b>	<b>1 321 687 267 887</b>	<b>1 103 653 557 472</b>
1. Pendapatan Transfer Pemerintah Pusat	1 201 910 470 750	1 004 954 794 151
2. Pendapatan Transfer Antar Daerah	119 776 797 137	98 698 763 321
<b>3. Lain-lain Pendapatan Daerah yang Sah</b>	<b>65 601 158 245</b>	<b>65 109 100 000</b>
1. Pendapatan Hibah	660 000 000	-
2. Dana Darurat	-	-
3. Lain-lain Pendapatan Sesuai dengan Ketentuan Peraturan Perundang-Undangan	64 941 158 245	65 109 100 000
<b>B. BELANJA DAERAH</b>	<b>1 513 825 128 454</b>	<b>1 423 785 922 922</b>
<b>1. Belanja Operasi</b>	<b>1 063 873 261 050</b>	<b>1 068 612 801 443</b>
1. Belanja Pegawai	676 780 543 773	689 050 484 158
2. Belanja Barang dan Jasa	380 027 810 146	372 992 640 949
3. Belanja Bunga	-	-
4. Belanja Subsidi	-	-
5. Belanja Hibah	7 064 907 131	6 403 596 336
6. Belanja Bantuan Sosial	-	166 080 000
<b>2. Belanja Modal</b>	<b>194 300 059 200</b>	<b>92 574 089 205</b>
<b>3. Belanja Tidak Terduga</b>	<b>323 343 519</b>	<b>7 001 457 273</b>
<b>4. Belanja Transfer</b>	<b>255 328 464 684</b>	<b>255 597 575 001</b>
1. Belanja Bagi Hasil	3 684 698 115	4 615 162 953
2. Belanja Bantuan Keuangan	251 643 766 569	250 982 412 048
<b>C. PEMBIAYAAN DAERAH</b>	<b>323 889 946 899</b>	<b>121 785 487 634</b>

**TABEL 5.4. PENDAPATAN DAN BELANJA PEMERINTAH KABUPATEN INDRAGIRI HILIR, PROVINSI RIAU (rupiah), 2021-2022**

Kabupaten : Indragiri Hilir

	Riangan	Realisasi 2021	Anggaran 2022
<b>A. PENDAPATAN DAERAH</b>		<b>1 974 837 316 311</b>	<b>1 762 920 162 561</b>
<b>1. Pendapatan Asli Daerah</b>		<b>226 601 412 441</b>	<b>199 123 679 389</b>
1. Pajak Daerah		44 024 750 419	45 375 457 247
2. Retribusi Daerah		5 360 066 600	4 993 272 500
3. Hasil Pengelolaan Kekayaan Daerah yang Dipisahkan		16 788 560 678	11 925 469 840
4. Lain-lain PAD yang Sah		160 428 034 744	136 829 479 802
<b>2. Pendapatan Transfer</b>		<b>1 659 989 777 970</b>	<b>1 563 796 483 172</b>
1. Pendapatan Transfer Pemerintah Pusat		1 531 836 976 306	1 462 859 865 150
2. Pendapatan Transfer Antar Daerah		128 152 801 664	100 936 618 022
<b>3. Lain-lain Pendapatan Daerah yang Sah</b>		<b>88 246 125 900</b>	<b>-</b>
1. Pendapatan Hibah		-	-
2. Dana Darurat		-	-
3. Lain-lain Pendapatan Sesuai dengan Ketentuan Peraturan Perundang-Undangan		88 246 125 900	-
<b>B. BELANJA DAERAH</b>		<b>1 876 090 594 229</b>	<b>1 972 920 162 561</b>
<b>1. Belanja Operasi</b>		<b>1 408 986 978 398</b>	<b>1 526 004 557 864</b>
1. Belanja Pegawai		764 273 215 126	851 657 929 685
2. Belanja Barang dan Jasa		597 142 175 024	628 158 875 049
3. Belanja Bunga		-	-
4. Belanja Subsidi		2 000 000 000	-
5. Belanja Hibah		42 848 164 879	44 381 873 130
6. Belanja Bantuan Sosial		2 723 423 368	1 805 880 000
<b>2. Belanja Modal</b>		<b>182 879 144 563</b>	<b>144 464 629 098</b>
<b>3. Belanja Tidak Terduga</b>		<b>485 920 558</b>	<b>23 296 605 924</b>
<b>4. Belanja Transfer</b>		<b>283 738 550 710</b>	<b>279 154 369 675</b>
1. Belanja Bagi Hasil		4 753 886 623	5 036 872 975
2. Belanja Bantuan Keuangan		278 984 664 087	274 117 496 700
<b>C. PEMBIAYAAN DAERAH</b>		<b>116 209 613 684</b>	<b>210 000 000 000</b>

**TABEL 5.5. PENDAPATAN DAN BELANJA PEMERINTAH KABUPATEN PELALAWAN, PROVINSI RIAU (rupiah), 2021-2022**

Kabupaten : Pelalawan

Rincian	Realisasi 2021	Anggaran 2022
<b>A. PENDAPATAN DAERAH</b>	<b>1 594 521 031 700</b>	<b>1 305 057 654 000</b>
<b>1. Pendapatan Asli Daerah</b>	<b>159 142 130 790</b>	<b>204 778 000 000</b>
1. Pajak Daerah	76 925 897 227	101 815 000 000
2. Retribusi Daerah	5 517 268 738	28 472 000 000
3. Hasil Pengelolaan Kekayaan Daerah yang Dipisahkan	8 610 183 407	20 600 000 000
4. Lain-lain PAD yang Sah	68 088 781 418	53 891 000 000
<b>2. Pendapatan Transfer</b>	<b>1 370 304 747 793</b>	<b>1 100 279 654 000</b>
1. Pendapatan Transfer Pemerintah Pusat	1 240 448 771 476	972 279 654 000
2. Pendapatan Transfer Antar Daerah	129 855 976 317	128 000 000 000
<b>3. Lain-lain Pendapatan Daerah yang Sah</b>	<b>65 074 153 117</b>	<b>-</b>
1. Pendapatan Hibah	-	-
2. Dana Darurat	-	-
3. Lain-lain Pendapatan Sesuai dengan Ketentuan Peraturan Perundang-Undangan	65 074 153 117	-
<b>B. BELANJA DAERAH</b>	<b>1 639 582 070 035</b>	<b>1 624 622 924 325</b>
<b>1. Belanja Operasi</b>	<b>1 136 411 786 556</b>	<b>1 171 204 091 776</b>
1. Belanja Pegawai	576 446 848 880	543 572 602 684
2. Belanja Barang dan Jasa	534 410 940 325	603 736 214 691
3. Belanja Bunga	-	-
4. Belanja Subsidi	-	-
5. Belanja Hibah	19 160 507 351	18 042 274 401
6. Belanja Bantuan Sosial	6 393 490 000	5 853 000 000
<b>2. Belanja Modal</b>	<b>313 035 735 431</b>	<b>247 228 582 513</b>
<b>3. Belanja Tidak Terduga</b>	<b>1 051 448 000</b>	<b>3 700 267 641</b>
<b>4. Belanja Transfer</b>	<b>189 083 100 048</b>	<b>202 489 982 395</b>
1. Belanja Bagi Hasil	4 113 473 628	13 028 699 995
2. Belanja Bantuan Keuangan	184 969 626 420	189 461 282 400
<b>C. PEMBIAYAAN DAERAH</b>	<b>279 309 780 684</b>	<b>319 565 270 325</b>

**TABEL 5.6. PENDAPATAN DAN BELANJA PEMERINTAH KABUPATEN SIAK, PROVINSI RIAU (rupiah), 2021-2022**

Kabupaten : Siak

Riangan	Realisasi 2021	Anggaran 2022
<b>A. PENDAPATAN DAERAH</b>	<b>2 231 375 959 824</b>	<b>2 063 166 760 156</b>
<b>1. Pendapatan Asli Daerah</b>	<b>309 653 183 443</b>	<b>204 287 067 799</b>
1. Pajak Daerah	133 478 683 909	104 900 000 000
2. Retribusi Daerah	18 632 400 562	18 423 621 350
3. Hasil Pengelolaan Kekayaan Daerah yang Dipisahkan	26 139 104 137	16 334 597 244
4. Lain-lain PAD yang Sah	131 402 994 835	64 628 849 205
<b>2. Pendapatan Transfer</b>	<b>1 858 992 416 381</b>	<b>1 858 879 692 357</b>
1. Pendapatan Transfer Pemerintah Pusat	1 712 906 210 898	1 737 930 889 266
2. Pendapatan Transfer Antar Daerah	146 086 205 483	120 948 803 091
<b>3. Lain-lain Pendapatan Daerah yang Sah</b>	<b>62 730 360 000</b>	-
1. Pendapatan Hibah	-	-
2. Dana Darurat	-	-
3. Lain-lain Pendapatan Sesuai dengan Ketentuan Peraturan Perundang-Undangan	62 730 360 000	-
<b>B. BELANJA DAERAH</b>	<b>2 015 655 296 347</b>	<b>2 256 021 702 782</b>
<b>1. Belanja Operasi</b>	<b>1 463 860 329 031</b>	<b>1 690 856 363 977</b>
1. Belanja Pegawai	729 725 470 331	853 195 911 271
2. Belanja Barang dan Jasa	678 284 447 224	753 871 809 615
3. Belanja Bunga	-	-
4. Belanja Subsidi	-	-
5. Belanja Hibah	24 155 231 475	51 145 723 091
6. Belanja Bantuan Sosial	31 695 180 000	32 642 920 000
<b>2. Belanja Modal</b>	<b>299 610 407 977</b>	<b>297 903 717 005</b>
<b>3. Belanja Tidak Terduga</b>	<b>10 968 635 084</b>	<b>24 950 650 000</b>
<b>4. Belanja Transfer</b>	<b>241 215 924 256</b>	<b>242 310 971 800</b>
1. Belanja Bagi Hasil	13 267 794 000	7 557 000 000
2. Belanja Bantuan Keuangan	227 948 130 256	234 753 971 800
<b>C. PEMBIAYAAN DAERAH</b>	<b>264 071 473 038</b>	<b>294 018 796 050</b>

**TABEL 5.7. PENDAPATAN DAN BELANJA PEMERINTAH KABUPATEN KAMPAR, PROVINSI RIAU (rupiah), 2021-2022**

Kabupaten : Kampar

Riancian	Realisasi 2021	Anggaran 2022
<b>A. PENDAPATAN DAERAH</b>	<b>2 480 892 607 821</b>	<b>2 412 166 907 158</b>
<b>1. Pendapatan Asli Daerah</b>	<b>267 611 965 076</b>	<b>270 587 472 871</b>
1. Pajak Daerah	146 101 632 400	136 003 615 653
2. Retribusi Daerah	12 777 379 260	13 268 542 000
3. Hasil Pengelolaan Kekayaan Daerah yang Dipisahkan	27 916 502 794	26 856 353 777
4. Lain-lain PAD yang Sah	80 816 450 622	94 458 961 441
<b>2. Pendapatan Transfer</b>	<b>2 099 315 082 744</b>	<b>2 141 579 434 287</b>
1. Pendapatan Transfer Pemerintah Pusat	1 927 277 914 811	2 000 025 911 692
2. Pendapatan Transfer Antar Daerah	172 037 167 933	141 553 522 595
<b>3. Lain-lain Pendapatan Daerah yang Sah</b>	<b>113 965 560 000</b>	-
1. Pendapatan Hibah	1 094 000 000	-
2. Dana Darurat	-	-
3. Lain-lain Pendapatan Sesuai dengan Ketentuan Peraturan Perundang-Undangan	112 871 560 000	-
<b>B. BELANJA DAERAH</b>	<b>2 502 004 419 476</b>	<b>2 468 431 050 724</b>
<b>LOCAL GOVERNMENT EXPENDITURE</b>		
<b>1. Belanja Operasi</b>	<b>1 826 640 478 109</b>	<b>1 783 797 653 507</b>
1. Belanja Pegawai	980 252 571 587	970 850 434 357
2. Belanja Barang dan Jasa	753 607 154 437	755 767 201 750
3. Belanja Bunga	-	-
4. Belanja Subsidi	-	-
5. Belanja Hibah	74 248 252 085	50 082 517 400
6. Belanja Bantuan Sosial	18 532 500 000	7 097 500 000
<b>2. Belanja Modal</b>	<b>320 291 159 917</b>	<b>300 403 030 089</b>
<b>3. Belanja Tidak Terduga</b>	<b>3 392 283 032</b>	<b>6 057 395 472</b>
<b>4. Belanja Transfer</b>	<b>351 680 498 418</b>	<b>378 172 971 656</b>
1. Belanja Bagi Hasil	13 935 415 056	13 479 467 556
2. Belanja Bantuan Keuangan	337 745 083 362	364 693 504 100
<b>C. PEMBIAYAAN DAERAH</b>	<b>96 243 047 178</b>	<b>56 264 143 566</b>

**TABEL 5.8. PENDAPATAN DAN BELANJA PEMERINTAH KABUPATEN ROKAN HULU, PROVINSI RIAU (rupiah), 2021-2022**

Kabupaten : Rokan Hulu

Riangan	Realisasi 2021	Anggaran 2022
<b>A. PENDAPATAN DAERAH</b>	<b>1 662 295 506 060</b>	<b>1 279 762 188 843</b>
<b>1. Pendapatan Asli Daerah</b>	<b>160 860 260 332</b>	<b>125 897 928 500</b>
1. Pajak Daerah	88 391 667 091	53 338 000 000
2. Retribusi Daerah	6 482 748 313	10 855 928 500
3. Hasil Pengelolaan Kekayaan Daerah yang Dipisahkan	2 094 755 438	2 153 000 000
4. Lain-lain PAD yang Sah	63 891 089 490	59 551 000 000
<b>2. Pendapatan Transfer</b>	<b>1 400 185 696 497</b>	<b>1 153 864 260 343</b>
1. Pendapatan Transfer Pemerintah Pusat	1 259 058 528 859	1 057 223 373 000
2. Pendapatan Transfer Antar Daerah	141 127 167 638	96 640 887 343
<b>3. Lain-lain Pendapatan Daerah yang Sah</b>	<b>101 249 549 231</b>	-
1. Pendapatan Hibah	101 249 549 231	-
2. Dana Darurat	-	-
3. Lain-lain Pendapatan Sesuai dengan Ketentuan Peraturan Perundang-Undangan	-	-
<b>B. BELANJA DAERAH</b>	<b>1 582 662 580 817</b>	<b>1 291 138 861 050</b>
<b>1. Belanja Operasi</b>	<b>1 103 934 919 328</b>	<b>951 083 932 583</b>
1. Belanja Pegawai	624 343 459 048	627 413 031 065
2. Belanja Barang dan Jasa	416 351 185 159	317 812 014 046
3. Belanja Bunga	-	-
4. Belanja Subsidi	-	-
5. Belanja Hibah	62 067 469 621	5 327 285 472
6. Belanja Bantuan Sosial	1 172 805 500	531 602 000
<b>2. Belanja Modal</b>	<b>219 509 938 285</b>	<b>65 558 483 851</b>
<b>3. Belanja Tidak Terduga</b>	<b>20 362 686 575</b>	<b>43 042 736 016</b>
<b>4. Belanja Transfer</b>	<b>238 855 036 629</b>	<b>231 453 708 600</b>
1. Belanja Bagi Hasil	6 265 828 116	6 419 393 300
2. Belanja Bantuan Keuangan	232 589 208 513	225 034 315 300
<b>C. PEMBIAYAAN DAERAH</b>	<b>6 766 004 179</b>	<b>11 376 672 207</b>



**TABEL 5.9. PENDAPATAN DAN BELANJA PEMERINTAH KABUPATEN BENGKALIS, PROVINSI RIAU (rupiah), 2021-2022**

Kabupaten : Bengkalis

Riancian	Realisasi 2021	Anggaran 2022
<b>A. PENDAPATAN DAERAH</b>	<b>4 321 908 588 454</b>	<b>3 470 189 945 838</b>
<b>1. Pendapatan Asli Daerah</b>	<b>284 235 094 574</b>	<b>289 630 071 969</b>
1. Pajak Daerah	82 355 513 611	89 252 000 000
2. Retribusi Daerah	10 329 501 238	20 637 810 000
3. Hasil Pengelolaan Kekayaan Daerah yang Dipisahkan	33 292 209 969	33 292 209 969
4. Lain-lain PAD yang Sah	158 257 869 756	146 448 052 000
<b>2. Pendapatan Transfer</b>	<b>3 955 128 583 880</b>	<b>3 180 559 873 869</b>
1. Pendapatan Transfer Pemerintah Pusat	3 808 314 751 942	3 048 660 842 658
2. Pendapatan Transfer Antar Daerah	146 813 831 938	131 899 031 211
<b>3. Lain-lain Pendapatan Daerah yang Sah</b>	<b>82 544 910 000</b>	<b>-</b>
1. Pendapatan Hibah	-	-
2. Dana Darurat	-	-
3. Lain-lain Pendapatan Sesuai dengan Ketentuan Peraturan Perundang-Undangan	82 544 910 000	-
<b>B. BELANJA DAERAH</b>	<b>3 292 960 813 197</b>	<b>3 989 958 390 962</b>
<b>1. Belanja Operasi</b>	<b>2 199 493 917 122</b>	<b>2 474 938 647 724</b>
1. Belanja Pegawai	1 018 335 441 328	1 039 316 938 604
2. Belanja Barang dan Jasa	1 097 486 691 596	1 279 851 849 166
3. Belanja Bunga	-	-
4. Belanja Subsidi	10 642 584 920	16 489 991 035
5. Belanja Hibah	35 834 828 115	110 249 816 419
6. Belanja Bantuan Sosial	37 194 371 163	29 030 052 500
<b>2. Belanja Modal</b>	<b>679 492 555 913</b>	<b>973 652 794 659</b>
<b>3. Belanja Tidak Terduga</b>	<b>9 655 040</b>	<b>6 804 004 913</b>
<b>4. Belanja Transfer</b>	<b>413 964 685 122</b>	<b>534 562 943 666</b>
1. Belanja Bagi Hasil	11 265 978 968	10 988 981 000
2. Belanja Bantuan Keuangan	402 698 706 154	523 573 962 666
<b>C. PEMBIAYAAN DAERAH</b>	<b>151 011 573 807</b>	<b>519 768 445 124</b>

**TABEL 5.10. PENDAPATAN DAN BELANJA PEMERINTAH KABUPATEN ROKAN HILIR, PROVINSI RIAU (rupiah), 2021-2022**

Kabupaten : Rokan Hilir

Riangan	Realisasi 2021	Anggaran 2022
<b>A. PENDAPATAN DAERAH</b>	<b>1 915 979 896 831</b>	<b>1 851 761 458 111</b>
<b>1. Pendapatan Asli Daerah</b>	<b>136 083 800 915</b>	<b>182 754 000 000</b>
1. Pajak Daerah	56 732 890 308	82 510 000 000
2. Retribusi Daerah	3 025 531 223	3 793 500 000
3. Hasil Pengelolaan Kekayaan Daerah yang Dipisahkan	10 233 004 751	11 500 000 000
4. Lain-lain PAD yang Sah	66 092 374 633	84 950 500 000
<b>2. Pendapatan Transfer</b>	<b>1 697 289 007 308</b>	<b>1 669 007 458 111</b>
1. Pendapatan Transfer Pemerintah Pusat	1 569 503 360 894	1 552 425 708 000
2. Pendapatan Transfer Antar Daerah	127 785 646 414	116 581 750 111
<b>3. Lain-lain Pendapatan Daerah yang Sah</b>	<b>82 607 088 608</b>	-
1. Pendapatan Hibah	30 250 608	-
2. Dana Darurat	-	-
3. Lain-lain Pendapatan Sesuai dengan Ketentuan Peraturan Perundang-Undangan	82 576 838 000	-
<b>B. BELANJA DAERAH</b>	<b>1 788 416 862 836</b>	<b>2 090 663 207 977</b>
<b>1. Belanja Operasi</b>	<b>1 288 768 980 706</b>	<b>1 603 591 326 691</b>
1. Belanja Pegawai	704 824 485 640	697 674 169 943
2. Belanja Barang dan Jasa	525 654 497 709	675 833 355 998
3. Belanja Bunga	-	-
4. Belanja Subsidi	-	-
5. Belanja Hibah	42 891 829 374	157 743 060 750
6. Belanja Bantuan Sosial	15 398 167 983	72 340 740 000
<b>2. Belanja Modal</b>	<b>263 727 397 896</b>	<b>362 403 829 947</b>
<b>3. Belanja Tidak Terduga</b>	<b>3 377 229 442</b>	<b>12 541 424 939</b>
<b>4. Belanja Transfer</b>	<b>232 543 254 792</b>	<b>112 126 626 400</b>
1. Belanja Bagi Hasil	-	8 630 350 000
2. Belanja Bantuan Keuangan	232 543 254 792	103 496 276 400
<b>C. PEMBIAYAAN DAERAH</b>	<b>69 558 044 797</b>	<b>146 868 760 000</b>

**TABEL 5.11. PENDAPATAN DAN BELANJA PEMERINTAH KABUPATEN KEPULAUAN MERANTI, PROVINSI RIAU (rupiah), 2021-2022**

Kabupaten : Kepulauan Meranti

Rincian	Realisasi 2021	Anggaran 2022
<b>A. PENDAPATAN DAERAH</b>	<b>1 039 668 744 228</b>	<b>1 166 027 426 868</b>
<b>1. Pendapatan Asli Daerah</b>	<b>96 649 421 817</b>	<b>222 842 417 496</b>
1. Pajak Daerah	13 557 805 030	22 575 000 000
2. Retribusi Daerah	1 147 878 100	2 549 000 000
3. Hasil Pengelolaan Kekayaan Daerah yang Dipisahkan	15 178 104 057	30 000 000 000
4. Lain-lain PAD yang Sah	66 765 634 629	167 718 417 496
<b>2. Pendapatan Transfer</b>	<b>912 648 207 793</b>	<b>943 185 009 372</b>
1. Pendapatan Transfer Pemerintah Pusat	834 399 613 201	860 713 718 000
2. Pendapatan Transfer Antar Daerah	78 248 594 592	82 471 291 372
<b>3. Lain-lain Pendapatan Daerah yang Sah</b>	<b>30 371 114 618</b>	<b>-</b>
1. Pendapatan Hibah	-	-
2. Dana Darurat	-	-
3. Lain-lain Pendapatan Sesuai dengan Ketentuan Peraturan Perundang-Undangan	30 371 114 618	-
<b>B. BELANJA DAERAH</b>	<b>1 010 160 229 554</b>	<b>1 410 624 555 901</b>
<b>1. Belanja Operasi</b>	<b>747 609 387 166</b>	<b>839 041 413 694</b>
1. Belanja Pegawai	356 608 329 200	411 035 576 575
2. Belanja Barang dan Jasa	352 324 861 737	371 471 930 119
3. Belanja Bunga	-	-
4. Belanja Subsidi	-	-
5. Belanja Hibah	13 613 990 000	25 789 038 000
6. Belanja Bantuan Sosial	25 062 206 229	30 744 869 000
<b>2. Belanja Modal</b>	<b>105 173 140 235</b>	<b>404 996 234 907</b>
<b>3. Belanja Tidak Terduga</b>	<b>13 333 192 304</b>	<b>19 425 000 000</b>
<b>4. Belanja Transfer</b>	<b>144 044 509 849</b>	<b>147 161 907 300</b>
1. Belanja Bagi Hasil	-	2 512 400 000
2. Belanja Bantuan Keuangan	144 044 509 849	144 649 507 300
<b>C. PEMBIAYAAN DAERAH</b>	<b>3 282 906 227</b>	<b>254 800 000 000</b>

**TABEL 5.12. PENDAPATAN DAN BELANJA SELURUH PEMERINTAH KABUPATEN PEKANBARU, PROVINSI RIAU (rupiah), 2021-2022**

Kabupaten : Pekanbaru

Rincian	Realisasi 2021	Anggaran 2022
<b>A. PENDAPATAN DAERAH</b>	<b>2 337 605 186 326</b>	<b>2 560 112 574 847</b>
<b>1. Pendapatan Asli Daerah</b>	<b>684 642 966 382</b>	<b>928 999 757 083</b>
1. Pajak Daerah	587 504 311 853	742 850 000 000
2. Retribusi Daerah	23 162 869 063	111 649 757 083
3. Hasil Pengelolaan Kekayaan Daerah yang Dipisahkan	4 056 322 578	4 500 000 000
4. Lain-lain PAD yang Sah	69 919 462 888	70 000 000 000
<b>2. Pendapatan Transfer</b>	<b>1 549 702 968 074</b>	<b>1 631 112 817 764</b>
1. Pendapatan Transfer Pemerintah Pusat	1 287 025 703 524	1 396 562 837 000
2. Pendapatan Transfer Antar Daerah	262 677 264 550	234 549 980 764
<b>3. Lain-lain Pendapatan Daerah yang Sah</b>	<b>103 259 251 870</b>	-
1. Pendapatan Hibah	-	-
2. Dana Darurat	-	-
3. Lain-lain Pendapatan Sesuai dengan Ketentuan Peraturan Perundang-Undangan	103 259 251 870	-
<b>B. BELANJA DAERAH</b>	<b>2 318 795 888 378</b>	<b>2 552 262 574 847</b>
<b>1. Belanja Operasi</b>	<b>1 884 629 712 698</b>	<b>2 163 668 995 302</b>
1. Belanja Pegawai	864 771 305 920	946 705 141 510
2. Belanja Barang dan Jasa	985 399 622 490	1 115 790 978 472
3. Belanja Bunga	-	-
4. Belanja Subsidi	16 982 806 612	10 000 000 000
5. Belanja Hibah	17 475 977 676	91 172 875 320
6. Belanja Bantuan Sosial	-	-
<b>2. Belanja Modal</b>	<b>415 994 763 452</b>	<b>368 643 579 545</b>
<b>3. Belanja Tidak Terduga</b>	<b>18 171 412 228</b>	<b>19 950 000 000</b>
<b>4. Belanja Transfer</b>	-	-
1. Belanja Bagi Hasil	-	-
2. Belanja Bantuan Keuangan	-	-
<b>C. PEMBIAYAAN DAERAH</b>	<b>12 148 667 545</b>	<b>7 850 000 000</b>

**TABEL 5.13. PENDAPATAN DAN BELANJA SELURUH PEMERINTAH KABUPATEN DUMAI, PROVINSI RIAU (rupiah), 2021-2022**

Kabupaten : Dumai

Riencian	Realisasi 2021	Anggaran 2022
<b>A. PENDAPATAN DAERAH</b>	<b>1 287 005 084 625</b>	<b>1 141 467 482 471</b>
<b>1. Pendapatan Asli Daerah</b>	<b>366 696 884 200</b>	<b>392 981 073 390</b>
1. Pajak Daerah	185 979 625 987	197 002 700 000
2. Retribusi Daerah	23 776 863 396	47 985 440 000
3. Hasil Pengelolaan Kekayaan Daerah yang Dipisahkan	1 415 125 255	1 663 748 324
4. Lain-lain PAD yang Sah	155 525 269 561	146 329 185 066
<b>2. Pendapatan Transfer</b>	<b>879 612 437 425</b>	<b>748 486 409 081</b>
1. Pendapatan Transfer Pemerintah Pusat	763 025 612 681	643 257 080 000
2. Pendapatan Transfer Antar Daerah	116 586 824 744	105 229 329 081
<b>3. Lain-lain Pendapatan Daerah yang Sah</b>	<b>40 695 763 000</b>	<b>-</b>
1. Pendapatan Hibah	-	-
2. Dana Darurat	-	-
3. Lain-lain Pendapatan Sesuai dengan Ketentuan Peraturan Perundang-Undangan	40 695 763 000	-
<b>B. BELANJA DAERAH</b>	<b>1 314 289 659 257</b>	<b>1 279 596 093 763</b>
<b>1. Belanja Operasi</b>	<b>1 105 414 852 749</b>	<b>1 115 856 227 007</b>
1. Belanja Pegawai	587 860 841 072	662 577 844 355
2. Belanja Barang dan Jasa	481 698 811 776	417 881 933 270
3. Belanja Bunga	-	-
4. Belanja Subsidi	-	-
5. Belanja Hibah	35 855 199 901	25 652 449 382
6. Belanja Bantuan Sosial	-	9 744 000 000
<b>2. Belanja Modal</b>	<b>199 818 329 751</b>	<b>151 733 034 167</b>
<b>3. Belanja Tidak Terduga</b>	<b>9 056 476 757</b>	<b>12 006 832 589</b>
<b>4. Belanja Transfer</b>	<b>-</b>	<b>-</b>
1. Belanja Bagi Hasil	-	-
2. Belanja Bantuan Keuangan	-	-
<b>C. PEMBIAYAAN DAERAH</b>	<b>195 481 309 973</b>	<b>160 621 894 914</b>

**TABEL 6. PENDAPATAN DAERAH PEMERINTAH KABUPATEN/KOTA SE PROVINSI RIAU (rupiah), 2021-2022**

<b>Kabupaten/Kota</b>	<b>Realisasi 2021</b>	<b>Anggaran 2022</b>
<b>Kabupaten</b>	<b>20 078 814 716 432</b>	<b>17 920 036 725 631</b>
1 Kuantan Singingi	1 347 161 271 590	1 306 983 786 808
2 Indragiri Hulu	1 510 173 793 614	1 302 000 435 288
3 Indragiri Hilir	1 974 837 316 311	1 762 920 162 561
4 Pelalawan	1 594 521 031 700	1 305 057 654 000
5 Siak	2 231 375 959 824	2 063 166 760 156
6 Kampar	2 480 892 607 821	2 412 166 907 158
7 Rokan Hulu	1 662 295 506 060	1 279 762 188 843
8 Bengkalis	4 321 908 588 454	3 470 189 945 838
9 Rokan Hilir	1 915 979 896 831	1 851 761 458 111
10 Kepulauan Meranti	1 039 668 744 228	1 166 027 426 868
<b>Kota</b>	<b>3 624 610 270 951</b>	<b>3 701 580 057 318</b>
71 Pekanbaru	2 337 605 186 326	2 560 112 574 847
73 Dumai	1 287 005 084 625	1 141 467 482 471
<b>Jumlah</b>	<b>23 703 424 987 383</b>	<b>21 621 616 782 949</b>

**TABEL 6.1. PENDAPATAN ASLI DAERAH PEMERINTAH KABUPATEN/KOTA SE PROVINSI RIAU (rupiah), 2021-2022**

<b>Kabupaten/Kota</b>		<b>Realisasi 2021</b>	<b>Anggaran 2022</b>
<b>Kabupaten</b>		<b>1 858 953 269 701</b>	<b>1 954 184 478 387</b>
1	Kuantan Singingi	95 230 632 832	121 046 062 547
2	Indragiri Hulu	122 885 367 482	133 237 777 816
3	Indragiri Hilir	226 601 412 441	199 123 679 389
4	Pelalawan	159 142 130 790	204 778 000 000
5	Siak	309 653 183 443	204 287 067 799
6	Kampar	267 611 965 076	270 587 472 871
7	Rokan Hulu	160 860 260 332	125 897 928 500
8	Bengkalis	284 235 094 574	289 630 071 969
9	Rokan Hilir	136 083 800 915	182 754 000 000
10	Kepulauan Meranti	96 649 421 817	222 842 417 496
<b>Kota</b>		<b>1 051 339 850 582</b>	<b>1 321 980 830 473</b>
71	Pekanbaru	684 642 966 382	928 999 757 083
73	Dumai	366 696 884 200	392 981 073 390
<b>Jumlah</b>		<b>2 910 293 120 283</b>	<b>3 276 165 308 860</b>

**TABEL 6.2. PAJAK DAERAH PEMERINTAH KABUPATEN/KOTA SE PROVINSI RIAU (rupiah), 2021-2022**

<b>Kabupaten/Kota</b>	<b>Realisasi 2021</b>	<b>Anggaran 2022</b>
<b>Kabupaten</b>	<b>712 566 424 499</b>	<b>735 670 109 298</b>
1 Kuantan Singingi	30 146 425 862	52 094 077 168
2 Indragiri Hulu	40 851 158 642	47 806 959 230
3 Indragiri Hilir	44 024 750 419	45 375 457 247
4 Pelalawan	76 925 897 227	101 815 000 000
5 Siak	133 478 683 909	104 900 000 000
6 Kampar	146 101 632 400	136 003 615 653
7 Rokan Hulu	88 391 667 091	53 338 000 000
8 Bengkalis	82 355 513 611	89 252 000 000
9 Rokan Hilir	56 732 890 308	82 510 000 000
10 Kepulauan Meranti	13 557 805 030	22 575 000 000
<b>Kota</b>	<b>773 483 937 840</b>	<b>939 852 700 000</b>
71 Pekanbaru	587 504 311 853	742 850 000 000
73 Dumai	185 979 625 987	197 002 700 000
<b>Jumlah</b>	<b>1 486 050 362 340</b>	<b>1 675 522 809 298</b>



**TABEL 6.3. RETRIBUSI DAERAH PEMERINTAH KABUPATEN/KOTA SE PROVINSI RIAU (rupiah), 2021-2022**

<b>Kabupaten/Kota</b>		<b>Realisasi 2021</b>	<b>Anggaran 2022</b>
<b>Kabupaten</b>		<b>70 664 784 387</b>	<b>116 961 102 573</b>
1	Kuantan Singingi	3 866 925 411	9 834 868 523
2	Indragiri Hulu	3 525 084 942	4 132 559 700
3	Indragiri Hilir	5 360 066 600	4 993 272 500
4	Pelalawan	5 517 268 738	28 472 000 000
5	Siak	18 632 400 562	18 423 621 350
6	Kampar	12 777 379 260	13 268 542 000
7	Rokan Hulu	6 482 748 313	10 855 928 500
8	Bengkalis	10 329 501 238	20 637 810 000
9	Rokan Hilir	3 025 531 223	3 793 500 000
10	Kepulauan Meranti	1 147 878 100	2 549 000 000
<b>Kota</b>		<b>46 939 732 459</b>	<b>159 635 197 083</b>
71	Pekanbaru	23 162 869 063	111 649 757 083
73	Dumai	23 776 863 396	47 985 440 000
<b>Jumlah</b>		<b>117 604 516 846</b>	<b>276 596 299 656</b>

**TABEL 6.4. HASIL PENGELOLAAN KEKAYAAN DAERAH YANG DIPISAHKAN PEMERINTAH KABUPATEN/KOTA SE PROVINSI RIAU (rupiah), 2021-2022**

<b>Kabupaten/Kota</b>	<b>Realisasi 2021</b>	<b>Anggaran 2022</b>
<b>Kabupaten</b>	<b>145 718 895 298</b>	<b>158 503 082 294</b>
1 Kuantan Singingi	3 847 295 223	4 740 307 970
2 Indragiri Hulu	1 619 174 844	1 101 143 494
3 Indragiri Hilir	16 788 560 678	11 925 469 840
4 Pelalawan	8 610 183 407	20 600 000 000
5 Siak	26 139 104 137	16 334 597 244
6 Kampar	27 916 502 794	26 856 353 777
7 Rokan Hulu	2 094 755 438	2 153 000 000
8 Bengkalis	33 292 209 969	33 292 209 969
9 Rokan Hilir	10 233 004 751	11 500 000 000
10 Kepulauan Meranti	15 178 104 057	30 000 000 000
<b>Kota</b>	<b>5 471 447 833</b>	<b>6 163 748 324</b>
71 Pekanbaru	4 056 322 578	4 500 000 000
73 Dumai	1 415 125 255	1 663 748 324
<b>Jumlah</b>	<b>151 190 343 131</b>	<b>164 666 830 618</b>

**TABEL 6.5. LAIN-LAIN PAD YANG SAH PEMERINTAH KABUPATEN/KOTA SE PROVINSI RIAU (rupiah), 2021-2022**

<b>Kabupaten/Kota</b>		<b>Realisasi 2021</b>	<b>Anggaran 2022</b>
<b>Kabupaten</b>		<b>930 003 165 517</b>	<b>943 050 184 222</b>
1	Kuantan Singingi	57 369 986 336	54 376 808 886
2	Indragiri Hulu	76 889 949 054	80 197 115 392
3	Indragiri Hilir	160 428 034 744	136 829 479 802
4	Pelalawan	68 088 781 418	53 891 000 000
5	Siak	131 402 994 835	64 628 849 205
6	Kampar	80 816 450 622	94 458 961 441
7	Rokan Hulu	63 891 089 490	59 551 000 000
8	Bengkalis	158 257 869 756	146 448 052 000
9	Rokan Hilir	66 092 374 633	84 950 500 000
10	Kepulauan Meranti	66 765 634 629	167 718 417 496
<b>Kota</b>		<b>225 444 732 449</b>	<b>216 329 185 066</b>
71	Pekanbaru	69 919 462 888	70 000 000 000
73	Dumai	155 525 269 561	146 329 185 066
<b>Jumlah</b>		<b>1 155 447 897 966</b>	<b>1 159 379 369 288</b>

**TABEL 6.6. PENDAPATAN TRANSFER PEMERINTAH KABUPATEN/KOTA SE PROVINSI RIAU (rupiah), 2021-2022**

<b>Kabupaten/Kota</b>	<b>Realisasi 2021</b>	<b>Anggaran 2022</b>
<b>Kabupaten</b>	<b>17 483 062 917 012</b>	<b>15 900 743 147 244</b>
1 Kuantan Singingi	1 207 522 128 758	1 185 937 724 261
2 Indragiri Hulu	1 321 687 267 887	1 103 653 557 472
3 Indragiri Hilir	1 659 989 777 970	1 563 796 483 172
4 Pelalawan	1 370 304 747 793	1 100 279 654 000
5 Siak	1 858 992 416 381	1 858 879 692 357
6 Kampar	2 099 315 082 744	2 141 579 434 287
7 Rokan Hulu	1 400 185 696 497	1 153 864 260 343
8 Bengkalis	3 955 128 583 880	3 180 559 873 869
9 Rokan Hilir	1 697 289 007 308	1 669 007 458 111
10 Kepulauan Meranti	912 648 207 793	943 185 009 372
<b>Kota</b>	<b>2 429 315 405 499</b>	<b>2 379 599 226 845</b>
71 Pekanbaru	1 549 702 968 074	1 631 112 817 764
73 Dumai	879 612 437 425	748 486 409 081
<b>Jumlah</b>	<b>19 912 378 322 511</b>	<b>18 280 342 374 089</b>

**TABEL 6.7. PENDAPATAN TRANSFER PEMERINTAH PUSAT PEMERINTAH KABUPATEN/KOTA SE PROVINSI RIAU (rupiah), 2021-2022**

<b>Kabupaten/Kota</b>	<b>Realisasi 2021</b>	<b>Anggaran 2022</b>
<b>Kabupaten</b>	<b>16 170 154 439 674</b>	<b>14 793 007 151 970</b>
1 Kuantan Singingi	1 084 497 840 537	1 095 932 396 053
2 Indragiri Hulu	1 201 910 470 750	1 004 954 794 151
3 Indragiri Hilir	1 531 836 976 306	1 462 859 865 150
4 Pelalawan	1 240 448 771 476	972 279 654 000
5 Siak	1 712 906 210 898	1 737 930 889 266
6 Kampar	1 927 277 914 811	2 000 025 911 692
7 Rokan Hulu	<b>1 259 058 528 859</b>	<b>1 057 223 373 000</b>
8 Bengkalis	3 808 314 751 942	3 048 660 842 658
9 Rokan Hilir	1 569 503 360 894	1 552 425 708 000
10 Kepulauan Meranti	834 399 613 201	860 713 718 000
<b>Kota</b>	<b>2 050 051 316 205</b>	<b>2 039 819 917 000</b>
71 Pekanbaru	1 287 025 703 524	1 396 562 837 000
73 Dumai	763 025 612 681	643 257 080 000
<b>Jumlah</b>	<b>18 220 205 755 879</b>	<b>16 832 827 068 970</b>

**TABEL 6.8. PENDAPATAN TRANSFER ANTAR DAERAH PEMERINTAH KABUPATEN/KOTA SE PROVINSI RIAU (rupiah), 2021-2022**

<b>Kabupaten/Kota</b>	<b>Realisasi 2021</b>	<b>Anggaran 2022</b>
<b>Kabupaten</b>	<b>1 312 908 477 338</b>	<b>1 107 735 995 274</b>
1 Kuantan Singingi	123 024 288 221	90 005 328 208
2 Indragiri Hulu	119 776 797 137	98 698 763 321
3 Indragiri Hilir	128 152 801 664	100 936 618 022
4 Pelalawan	129 855 976 317	128 000 000 000
5 Siak	146 086 205 483	120 948 803 091
6 Kampar	172 037 167 933	141 553 522 595
7 Rokan Hulu	141 127 167 638	96 640 887 343
8 Bengkalis	146 813 831 938	131 899 031 211
9 Rokan Hilir	127 785 646 414	116 581 750 111
10 Kepulauan Meranti	78 248 594 592	82 471 291 372
<b>Kota</b>	<b>379 264 089 294</b>	<b>339 779 309 845</b>
71 Pekanbaru	262 677 264 550	234 549 980 764
73 Dumai	116 586 824 744	105 229 329 081
<b>Jumlah</b>	<b>1 692 172 566 632</b>	<b>1 447 515 305 119</b>

**TABEL 6.9. LAIN-LAIN PENDAPATAN DAERAH YANG SAH PEMERINTAH KABUPATEN/KOTA SE PROVINSI RIAU (rupiah), 2021-2022**

<b>Kabupaten/Kota</b>	<b>Realisasi 2021</b>	<b>Anggaran 2022</b>
<b>Kabupaten</b>	<b>736 798 529 719</b>	<b>65 109 100 000</b>
1 Kuantan Singingi	44 408 510 000	-
2 Indragiri Hulu	65 601 158 245	65 109 100 000
3 Indragiri Hilir	88 246 125 900	-
4 Pelalawan	65 074 153 117	-
5 Siak	62 730 360 000	-
6 Kampar	113 965 560 000	-
7 Rokan Hulu	101 249 549 231	-
8 Bengkalis	82 544 910 000	-
9 Rokan Hilir	82 607 088 608	-
10 Kepulauan Meranti	30 371 114 618	-
<b>Kota</b>	<b>143 955 014 870</b>	<b>-</b>
71 Pekanbaru	103 259 251 870	-
73 Dumai	40 695 763 000	-
<b>Jumlah</b>	<b>880 753 544 589</b>	<b>65 109 100 000</b>

**TABEL 6.10. PENDAPATAN HIBAH PEMERINTAH KABUPATEN/KOTA SE PROVINSI RIAU (rupiah), 2021-2022**

<b>Kabupaten/Kota</b>	<b>Realisasi 2021</b>	<b>Anggaran 2022</b>
<b>Kabupaten</b>	<b>103 033 799 839</b>	-
1 Kuantan Singingi	-	-
2 Indragiri Hulu	660 000 000	-
3 Indragiri Hilir	-	-
4 Pelalawan	-	-
5 Siak	-	-
6 Kampar	1 094 000 000	-
7 Rokan Hulu	101 249 549 231	-
8 Bengkalis	-	-
9 Rokan Hilir	30 250 608	-
10 Kepulauan Meranti	-	-
<b>Kota</b>	-	-
71 Pekanbaru	-	-
73 Dumai	-	-
<b>Jumlah</b>	<b>103 033 799 839</b>	-



**TABEL 6.11. DANA DARURAT PEMERINTAH KABUPATEN/KOTA SE PROVINSI RIAU (rupiah), 2021-2022**

<b>Kabupaten/Kota</b>	<b>Realisasi 2021</b>	<b>Anggaran 2022</b>
<b>Kabupaten</b>	-	-
1 Kuantan Singingi	-	-
2 Indragiri Hulu	-	-
3 Indragiri Hilir	-	-
4 Pelalawan	-	-
5 Siak	-	-
6 Kampar	-	-
7 Rokan Hulu	-	-
8 Bengkalis	-	-
9 Rokan Hilir	-	-
10 Kepulauan Meranti	-	-
<b>Kota</b>	-	-
71 Pekanbaru	-	-
73 Dumai	-	-
<b>Jumlah</b>	-	-

**TABEL 6.12. LAIN-LAIN PENDAPATAN SESUAI DENGAN KETENTUAN PERATURAN PERUNDANG-UNDANGAN PEMERINTAH KABUPATEN/KOTA SE PROVINSI RIAU (rupiah), 2021-2022**

<b>Kabupaten/Kota</b>	<b>Realisasi 2021</b>	<b>Anggaran 2022</b>
<b>Kabupaten</b>	<b>633 764 729 880</b>	<b>65 109 100 000</b>
1 Kuantan Singingi	44 408 510 000	-
2 Indragiri Hulu	64 941 158 245	65 109 100 000
3 Indragiri Hilir	88 246 125 900	-
4 Pelalawan	65 074 153 117	-
5 Siak	62 730 360 000	-
6 Kampar	112 871 560 000	-
7 Rokan Hulu	-	-
8 Bengkalis	82 544 910 000	-
9 Rokan Hilir	82 576 838 000	-
10 Kepulauan Meranti	30 371 114 618	-
<b>Kota</b>	<b>143 955 014 870</b>	<b>-</b>
71 Pekanbaru	103 259 251 870	-
73 Dumai	40 695 763 000	-
<b>Jumlah</b>	<b>777 719 744 750</b>	<b>65 109 100 000</b>

**TABEL 7. BELANJA DAERAH PEMERINTAH KABUPATEN/KOTA SE PROVINSI RIAU (rupiah), 2021-2022**

<b>Kabupaten/Kota</b>	<b>Realisasi 2021</b>	<b>Anggaran 2022</b>
<b>Kabupaten</b>	<b>18 505 215 977 265</b>	<b>19 857 197 399 034</b>
1 Kuantan Singingi	1 283 857 982 320	1 329 030 619 830
2 Indragiri Hulu	1 513 825 128 454	1 423 785 922 922
3 Indragiri Hilir	1 876 090 594 229	1 972 920 162 561
4 Pelalawan	1 639 582 070 035	1 624 622 924 325
5 Siak	2 015 655 296 347	2 256 021 702 782
6 Kampar	2 502 004 419 476	2 468 431 050 724
7 Rokan Hulu	1 582 662 580 817	1 291 138 861 050
8 Bengkalis	3 292 960 813 197	3 989 958 390 962
9 Rokan Hilir	1 788 416 862 836	2 090 663 207 977
10 Kepulauan Meranti	1 010 160 229 554	1 410 624 555 901
<b>Kota</b>	<b>3 633 085 547 635</b>	<b>3 831 858 668 610</b>
71 Pekanbaru	2 318 795 888 378	2 552 262 574 847
73 Dumai	1 314 289 659 257	1 279 596 093 763
<b>Jumlah</b>	<b>22 138 301 524 901</b>	<b>23 689 056 067 644</b>

**TABEL 7.1.BELANJA OPERASI PEMERINTAH KABUPATEN/KOTA SE PROVINSI RIAU (rupiah), 2021-2022**

<b>Kabupaten/Kota</b>	<b>Realisasi 2021</b>	<b>Anggaran 2022</b>
<b>Kabupaten</b>	<b>13 146 179 219 987</b>	<b>14 068 800 206 699</b>
1 Kuantan Singingi	906 599 182 521	959 669 417 440
2 Indragiri Hulu	1 063 873 261 050	1 068 612 801 443
3 Indragiri Hilir	1 408 986 978 398	1 526 004 557 864
4 Pelalawan	1 136 411 786 556	1 171 204 091 776
5 Siak	1 463 860 329 031	1 690 856 363 977
6 Kampar	1 826 640 478 109	1 783 797 653 507
7 Rokan Hulu	1 103 934 919 328	951 083 932 583
8 Bengkalis	2 199 493 917 122	2 474 938 647 724
9 Rokan Hilir	1 288 768 980 706	1 603 591 326 691
10 Kepulauan Meranti	747 609 387 166	839 041 413 694
<b>Kota</b>	<b>2 990 044 565 447</b>	<b>3 279 525 222 309</b>
71 Pekanbaru	1 884 629 712 698	2 163 668 995 302
73 Dumai	1 105 414 852 749	1 115 856 227 007
<b>Jumlah</b>	<b>16 136 223 785 434</b>	<b>17 348 325 429 008</b>

**TABEL 7.2. BELANJA PEGAWAI PEMERINTAH KABUPATEN/KOTA SE PROVINSI RIAU (rupiah), 2021-2022**

<b>Kabupaten/Kota</b>	<b>Realisasi 2021</b>	<b>Anggaran 2022</b>
<b>Kabupaten</b>	<b>7 019 091 841 994</b>	<b>7 269 634 156 975</b>
1 Kuantan Singingi	587 501 477 080	585 867 078 633
2 Indragiri Hulu	676 780 543 773	689 050 484 158
3 Indragiri Hilir	764 273 215 126	851 657 929 685
4 Pelalawan	576 446 848 880	543 572 602 684
5 Siak	729 725 470 331	853 195 911 271
6 Kampar	980 252 571 587	970 850 434 357
7 Rokan Hulu	624 343 459 048	627 413 031 065
8 Bengkalis	1 018 335 441 328	1 039 316 938 604
9 Rokan Hilir	704 824 485 640	697 674 169 943
10 Kepulauan Meranti	356 608 329 200	411 035 576 575
<b>Kota</b>	<b>1 452 632 146 992</b>	<b>1 609 282 985 865</b>
71 Pekanbaru	864 771 305 920	946 705 141 510
73 Dumai	587 860 841 072	662 577 844 355
<b>Jumlah</b>	<b>8 471 723 988 986</b>	<b>8 878 917 142 840</b>

**TABEL 7.3. BELANJA BARANG DAN JASA PEMERINTAH KABUPATEN/KOTA SE PROVINSI RIAU (rupiah), 2021-2022**

<b>Kabupaten/Kota</b>	<b>Realisasi 2021</b>	<b>Anggaran 2022</b>
<b>Kabupaten</b>	<b>5 640 617 853 502</b>	<b>6 100 527 098 299</b>
1 Kuantan Singingi	305 328 090 144	341 031 206 916
2 Indragiri Hulu	380 027 810 146	372 992 640 949
3 Indragiri Hilir	597 142 175 024	628 158 875 049
4 Pelalawan	534 410 940 325	603 736 214 691
5 Siak	678 284 447 224	753 871 809 615
6 Kampar	753 607 154 437	755 767 201 750
7 Rokan Hulu	416 351 185 159	317 812 014 046
8 Bengkalis	1 097 486 691 596	1 279 851 849 166
9 Rokan Hilir	525 654 497 709	675 833 355 998
10 Kepulauan Meranti	352 324 861 737	371 471 930 119
<b>Kota</b>	<b>1 467 098 434 266</b>	<b>1 533 672 911 742</b>
71 Pekanbaru	985 399 622 490	1 115 790 978 472
73 Dumai	481 698 811 776	417 881 933 270
<b>Jumlah</b>	<b>7 107 716 287 768</b>	<b>7 634 200 010 041</b>

**TABEL 7.4. BELANJA BUNGA PEMERINTAH KABUPATEN/KOTA SE PROVINSI RIAU (rupiah), 2021-2022**

<b>Kabupaten/Kota</b>	<b>Realisasi 2021</b>	<b>Anggaran 2022</b>
<b>Kabupaten</b>	-	-
1 Kuantan Singingi	-	-
2 Indragiri Hulu	-	-
3 Indragiri Hilir	-	-
4 Pelalawan	-	-
5 Siak	-	-
6 Kampar	-	-
7 Rokan Hulu	-	-
8 Bengkalis	-	-
9 Rokan Hilir	-	-
10 Kepulauan Meranti	-	-
<b>Kota</b>	-	-
71 Pekanbaru	-	-
73 Dumai	-	-
<b>Jumlah</b>	-	-

**TABEL 7.5. BELANJA SUBSIDI PEMERINTAH KABUPATEN/KOTA SE PROVINSI RIAU (rupiah), 2021-2022**

<b>Kabupaten/Kota</b>	<b>Realisasi 2021</b>	<b>Anggaran 2022</b>
<b>Kabupaten</b>	<b>12 642 584 920</b>	<b>16 489 991 035</b>
1 Kuantan Singingi	-	-
2 Indragiri Hulu	-	-
3 Indragiri Hilir	2 000 000 000	-
4 Pelalawan	-	-
5 Siak	-	-
6 Kampar	-	-
7 Rokan Hulu	-	-
8 Bengkalis	10 642 584 920	16 489 991 035
9 Rokan Hilir	-	-
10 Kepulauan Meranti	-	-
<b>Kota</b>	<b>16 982 806 612</b>	<b>10 000 000 000</b>
71 Pekanbaru	16 982 806 612	10 000 000 000
73 Dumai	-	-
<b>Jumlah</b>	<b>29 625 391 532</b>	<b>26 489 991 035</b>



**TABEL 7.6. BELANJA HIBAH PEMERINTAH KABUPATEN/KOTA SE PROVINSI RIAU (rupiah), 2021-2022**

<b>Kabupaten/Kota</b>	<b>Realisasi 2021</b>	<b>Anggaran 2022</b>
<b>Kabupaten</b>	<b>335 519 795 328</b>	<b>501 663 316 890</b>
1 Kuantan Singingi	13 634 615 297	32 498 131 891
2 Indragiri Hulu	7 064 907 131	6 403 596 336
3 Indragiri Hilir	42 848 164 879	44 381 873 130
4 Pelalawan	19 160 507 351	18 042 274 401
5 Siak	24 155 231 475	51 145 723 091
6 Kampar	74 248 252 085	50 082 517 400
7 Rokan Hulu	62 067 469 621	5 327 285 472
8 Bengkalis	35 834 828 115	110 249 816 419
9 Rokan Hilir	42 891 829 374	157 743 060 750
10 Kepulauan Meranti	13 613 990 000	25 789 038 000
<b>Kota</b>	<b>53 331 177 577</b>	<b>116 825 324 702</b>
71 Pekanbaru	17 475 977 676	91 172 875 320
73 Dumai	35 855 199 901	25 652 449 382
<b>Jumlah</b>	<b>388 850 972 905</b>	<b>618 488 641 592</b>

**TABEL 7.7. BELANJA BANTUAN SOSIAL PEMERINTAH KABUPATEN/KOTA SE PROVINSI RIAU (rupiah), 2021-2022**

<b>Kabupaten/Kota</b>	<b>Realisasi 2021</b>	<b>Anggaran 2022</b>
<b>Kabupaten</b>	<b>138 307 144 243</b>	<b>180 485 643 500</b>
1 Kuantan Singingi	135 000 000	273 000 000
2 Indragiri Hulu	-	166 080 000
3 Indragiri Hilir	2 723 423 368	1 805 880 000
4 Pelalawan	6 393 490 000	5 853 000 000
5 Siak	31 695 180 000	32 642 920 000
6 Kampar	18 532 500 000	7 097 500 000
7 Rokan Hulu	1 172 805 500	531 602 000
8 Bengkalis	37 194 371 163	29 030 052 500
9 Rokan Hilir	15 398 167 983	72 340 740 000
10 Kepulauan Meranti	25 062 206 229	30 744 869 000
<b>Kota</b>	<b>-</b>	<b>9 744 000 000</b>
71 Pekanbaru	-	-
73 Dumai	-	9 744 000 000
<b>Jumlah</b>	<b>138 307 144 243</b>	<b>190 229 643 500</b>

**TABEL 7.8. BELANJA MODAL PEMERINTAH KABUPATEN/KOTA SE PROVINSI RIAU (rupiah), 2021-2022**

<b>Kabupaten/Kota</b>	<b>Realisasi 2021</b>	<b>Anggaran 2022</b>
<b>Kabupaten</b>	<b>2 697 005 258 846</b>	<b>2 994 834 732 827</b>
1 Kuantan Singingi	118 985 719 428	105 649 341 553
2 Indragiri Hulu	194 300 059 200	92 574 089 205
3 Indragiri Hilir	182 879 144 563	144 464 629 098
4 Pelalawan	313 035 735 431	247 228 582 513
5 Siak	299 610 407 977	297 903 717 005
6 Kampar	320 291 159 917	300 403 030 089
7 Rokan Hulu	219 509 938 285	65 558 483 851
8 Bengkalis	679 492 555 913	973 652 794 659
9 Rokan Hilir	263 727 397 896	362 403 829 947
10 Kepulauan Meranti	105 173 140 235	404 996 234 907
<b>Kota</b>	<b>615 813 093 203</b>	<b>520 376 613 712</b>
71 Pekanbaru	415 994 763 452	368 643 579 545
73 Dumai	199 818 329 751	151 733 034 167
<b>Jumlah</b>	<b>3 312 818 352 049</b>	<b>3 515 211 346 539</b>

**TABEL 7.9. BELANJA TIDAK TERDUGA PEMERINTAH KABUPATEN/KOTA SE PROVINSI RIAU (rupiah), 2021-2022**

<b>Kabupaten/Kota</b>	<b>Realisasi 2021</b>	<b>Anggaran 2022</b>
<b>Kabupaten</b>	<b>57 705 624 343</b>	<b>156 671 442 546</b>
1 Kuantan Singingi	4 401 230 789	9 851 900 368
2 Indragiri Hulu	323 343 519	7 001 457 273
3 Indragiri Hilir	485 920 558	23 296 605 924
4 Pelalawan	1 051 448 000	3 700 267 641
5 Siak	10 968 635 084	24 950 650 000
6 Kampar	3 392 283 032	6 057 395 472
7 Rokan Hulu	20 362 686 575	43 042 736 016
8 Bengkalis	9 655 040	6 804 004 913
9 Rokan Hilir	3 377 229 442	12 541 424 939
10 Kepulauan Meranti	13 333 192 304	19 425 000 000
<b>Kota</b>	<b>27 227 888 985</b>	<b>31 956 832 589</b>
71 Pekanbaru	18 171 412 228	19 950 000 000
73 Dumai	9 056 476 757	12 006 832 589
<b>Jumlah</b>	<b>84 933 513 328</b>	<b>188 628 275 135</b>

**TABEL 7.10. BELANJA TRANSFER PEMERINTAH KABUPATEN/KOTA SE PROVINSI RIAU (rupiah), 2021-2022**

<b>Kabupaten/Kota</b>	<b>Realisasi 2021</b>	<b>Anggaran 2022</b>
<b>Kabupaten</b>	<b>2 604 325 874 090</b>	<b>2 636 891 016 962</b>
1 Kuantan Singingi	253 871 849 582	253 859 960 469
2 Indragiri Hulu	255 328 464 684	255 597 575 001
3 Indragiri Hilir	283 738 550 710	279 154 369 675
4 Pelalawan	189 083 100 048	202 489 982 395
5 Siak	241 215 924 256	242 310 971 800
6 Kampar	351 680 498 418	378 172 971 656
7 Rokan Hulu	238 855 036 629	231 453 708 600
8 Bengkalis	413 964 685 122	534 562 943 666
9 Rokan Hilir	232 543 254 792	112 126 626 400
10 Kepulauan Meranti	144 044 509 849	147 161 907 300
<b>Kota</b>	-	-
71 Pekanbaru	-	-
73 Dumai	-	-
<b>Jumlah</b>	<b>2 604 325 874 090</b>	<b>2 636 891 016 962</b>

**TABEL 7.11. BELANJA BAGI HASIL PEMERINTAH KABUPATEN/KOTA SE PROVINSI RIAU (rupiah), 2021-2022**

<b>Kabupaten/Kota</b>		<b>Realisasi 2021</b>	<b>Anggaran 2022</b>
<b>Kabupaten</b>		<b>59 247 673 647</b>	<b>73 251 814 631</b>
1	Kuantan Singingi	1 960 599 141	983 486 852
2	Indragiri Hulu	3 684 698 115	4 615 162 953
3	Indragiri Hilir	4 753 886 623	5 036 872 975
4	Pelalawan	4 113 473 628	13 028 699 995
5	Siak	13 267 794 000	7 557 000 000
6	Kampar	13 935 415 056	13 479 467 556
7	Rokan Hulu	6 265 828 116	6 419 393 300
8	Bengkalis	11 265 978 968	10 988 981 000
9	Rokan Hilir	-	8 630 350 000
10	Kepulauan Meranti	-	<b>2 512 400 000</b>
<b>Kota</b>		-	-
71	Pekanbaru	-	-
73	Dumai	-	-
<b>Jumlah</b>		<b>59 247 673 647</b>	<b>73 251 814 631</b>

**TABEL 7.12. BELANJA BANTUAN KEUANGAN PEMERINTAH KABUPATEN/KOTA SE PROVINSI RIAU (rupiah), 2021-2022**

<b>Kabupaten/Kota</b>	<b>Realisasi 2021</b>	<b>Anggaran 2022</b>
<b>Kabupaten</b>	<b>2 545 078 200 443</b>	<b>2 563 639 202 331</b>
1 Kuantan Singingi	251 911 250 441	252 876 473 617
2 Indragiri Hulu	251 643 766 569	250 982 412 048
3 Indragiri Hilir	278 984 664 087	274 117 496 700
4 Pelalawan	184 969 626 420	189 461 282 400
5 Siak	227 948 130 256	234 753 971 800
6 Kampar	337 745 083 362	364 693 504 100
7 Rokan Hulu	232 589 208 513	225 034 315 300
8 Bengkalis	402 698 706 154	523 573 962 666
9 Rokan Hilir	232 543 254 792	103 496 276 400
10 Kepulauan Meranti	144 044 509 849	144 649 507 300
<b>Kota</b>	-	-
71 Pekanbaru	-	-
73 Dumai	-	-
<b>Jumlah</b>	<b>2 545 078 200 443</b>	<b>2 563 639 202 331</b>

**TABEL 7.13. BELANJA PEMBIAYAAN DAERAH PEMERINTAH KABUPATEN/KOTA SE PROVINSI RIAU (rupiah), 2021-2022**

<b>Kabupaten/Kota</b>	<b>Realisasi 2021</b>	<b>Anggaran 2022</b>
<b>Kabupaten</b>	<b>1 371 521 387 799</b>	<b>1 956 494 407 928</b>
1 Kuantan Singingi	61 178 997 307	22 046 833 022
2 Indragiri Hulu	323 889 946 899	121 785 487 634
3 Indragiri Hilir	116 209 613 684	210 000 000 000
4 Pelalawan	279 309 780 684	319 565 270 325
5 Siak	264 071 473 038	294 018 796 050
6 Kampar	96 243 047 178	56 264 143 566
7 Rokan Hulu	6 766 004 179	11 376 672 207
8 Bengkalis	151 011 573 807	519 768 445 124
9 Rokan Hilir	69 558 044 797	146 868 760 000
10 Kepulauan Meranti	3 282 906 227	254 800 000 000
<b>Kota</b>	<b>207 629 977 518</b>	<b>168 471 894 914</b>
71 Pekanbaru	12 148 667 545	7 850 000 000
73 Dumai	195 481 309 973	160 621 894 914
<b>Jumlah</b>	<b>1 579 151 365 317</b>	<b>2 124 966 302 842</b>



**ST 2023**  
SENSUS PERTANIAN

**BerAKHLAK**  
Berorientasi Pelayanan Akuntabel Kompeten  
Harmonis Loyal Adaptif Kolaboratif

# DATA

**MENCERDASKAN BANGSA**



**BADAN PUSAT STATISTIK  
PROVINSI RIAU**

Jl. Pattimura No.12 Pekanbaru 28131  
Telp: (0761)23042-21336 Fax: (0761) 21336  
Homepage: <http://riau.bps.go.id> Email: [bps1400@bps.go.id](mailto:bps1400@bps.go.id)

