

Nomor Katalog : 5205010.3209

PRODUKSI HORTIKULTURA BUAH -SAYUR TAHUNAN KABUPATEN CIREBON 2019



**BADAN PUSAT STATISTIK
KABUPATEN CIREBON**

PRODUKSI HORTIKULTURA BUAH -SAYUR TAHUNAN KABUPATEN CIREBON 2019



Produksi Hortikultura Buah dan Sayuran Tahunan Kabupaten Cirebon 2019

No. Publikasi: 32090.2104

Katalog: 5205010.3209

Ukuran Buku: 14,8 cm x 21 cm

Jumlah Halaman: x + 49 halaman /pages

Naskah:

Seksi Statistik Produksi Badan Pusat Statistik Kabupaten Cirebon

Gambar Kover oleh:

Seksi Statistik Produksi Badan Pusat Statistik Kabupaten Cirebon

Ilustrasi Kover:

Buah dan Sayuran Tahunan

Diterbitkan oleh:

© BPS Kabupaten Cirebon

Dicetak oleh:

BPS Kabupaten Cirebon

Dilarang mengumumkan, mendistribusikan, mengomunikasikan, dan/atau menggandakan sebagian atau seluruh isi buku ini untuk tujuan komersial tanpa izin tertulis dari Badan Pusat Statistik

Tim Penyusun

Pengarah : Ono Margiono, S.Si, MM

Koordinator Teknis : Joko Mulyanto, S.ST

Naskah : Asri Ardiayuningtyas, S.ST

Pengolah Data : Asri Ardiayuningtyas, S.ST

Tata Letak dan Gambar Kulit : Asri Ardiayuningtyas, S.ST

Penyunting : Muhammad Zamroni, S.Stat

<https://cirebonkab.go.id>



KATA PENGANTAR

Produksi Hortikultura Buah dan Sayur Tahunan Kabupaten Cirebon 2019 merupakan publikasi BPS Kabupaten Cirebon yang berisi data jumlah tanaman yang menghasilkan dan produksi untuk 22 jenis tanaman buah-buahan tahunan dan 3 jenis tanaman sayuran tahunan pada setiap kecamatan di Kabupaten Cirebon.

Data yang disajikan merupakan Angka Tetap (ATAP) Tahun 2019 dan hasil kerja sama Badan Pusat Statistik dengan Direktorat Jenderal Hortikultura, Kementerian Pertanian. Pengumpulan data di lapangan dilakukan oleh Dinas Pertanian di kabupaten/kota. Pengolahan data dilakukan oleh BPS Kabupaten/Kota berdasarkan laporan Kepala Cabang Dinas (KCD) seluruh kecamatan di Kabupaten Cirebon.

Kami sampaikan ucapan terima kasih kepada semua pihak yang telah membantu dalam pengumpulan, pengolahan, dan penyajian data sampai dapat diterbitkannya publikasi ini. Saran dari para pengguna publikasi ini yang bersifat membangun untuk perbaikan edisi di masa yang akan datang sangat diharapkan.

Cirebon, Januari 2021

Kepala BPS

Kabupaten Cirebon

Ono Murgiono, S.Si., MM

DAFTAR ISI

halaman

Kata Pengantar	v
Daftar Isi	vi
Daftar Tabel	vii
Daftar Grafik	ix
STATISTIK HORIKULTURA BUAH DAN SAYUR TAHUNAN KABUPATEN CIREBON TAHUN 2019	1
1 Pendahuluan	3
2 Data yang Dikumpulkan	4
3 Metodologi	6
4 Dokumen yang Digunakan	7
5 Organisasi Pengumpulan Data	7
6 Pengolahan	7
7 Konsep dan Definisi	8
8 Ringkasan Deskriptif	8
8.1 Buah-buahan Tahunan	8
8.2 Sayuran Tahunan	14
9 Tabulasi Data Buah-buahan Tahunan	17
10 Tabulasi Data Sayuran Tahunan	39
LAMPIRAN	42

DAFTAR TABEL

	halaman
Tabel 1. Tanaman buah-buahan yang tidak berumpun dan di panen sekaligus.	4
Tabel 2. Jenis tanaman buah-buahan yang tidak berumpun dan di panen berulang kali/lebih dari satu kali dalam satu musim.....	5
Tabel 3. Jenis tanaman buah-buahan yang berumpun dan di panen terus menerus.....	6
Tabel 4. Jenis Sayuran Tahunan	6
Tabel 5. Produksi Tanaman Buah-Buahan Tahunan Kabupaten Cirebon Tahun 2017-2019	9
Tabel 6. Produksi Tanaman Sayuran Tahunan Kabupaten Cirebon Tahun 2017 – 2019	14
Tabel 7. Produksi dan Banyaknya Tanaman Alpukat yang Menghasilkan Menurut Kecamatan 2019.....	17
Tabel 8. Produksi dan Banyaknya Tanaman Anggur yang Menghasilkan Menurut Kecamatan 2019.....	18
Tabel 9. Produksi dan Banyaknya Tanaman Apel yang Menghasilkan Menurut Kecamatan 2019.....	19
Tabel 10. Produksi dan Banyaknya Tanaman Belimbing yang Menghasilkan Menurut Kecamatan 2019.....	20
Tabel 11. Produksi dan Banyaknya Tanaman Duku/ Langsung/ Kokosan yang Menghasilkan Menurut Kecamatan 2019.....	21
Tabel 12. Produksi dan Banyaknya Tanaman Durian yang Menghasilkan Menurut Kecamatan 2019.....	22
Tabel 13. Produksi dan Banyaknya Tanaman Jambu Air yang Menghasilkan Menurut Kecamatan 2019.....	23
Tabel 14. Produksi dan Banyaknya Tanaman Jambu Biji yang Menghasilkan Menurut Kecamatan 2019.....	24
Tabel 15. Produksi dan Banyaknya Tanaman Jeruk Besar yang Menghasilkan Menurut Kecamatan 2019.....	25

Tabel 16. Produksi dan Banyaknya Tanaman Jeruk Siam/ Keprok yang Menghasilkan Menurut Kecamatan 2019	26
Tabel 17. Produksi dan Banyaknya Tanaman Mangga yang Menghasilkan Menurut Kecamatan 2019	27
Tabel 18. Produksi dan Banyaknya Tanaman Manggis yang Menghasilkan Menurut Kecamatan 2019	28
Tabel 19. Produksi dan Banyaknya Tanaman Markisa/ Konyal yang Menghasilkan Menurut Kecamatan 2019	27
Tabel 20. Produksi dan Banyaknya Tanaman Nangka/ Cempedak yang Menghasilkan Menurut Kecamatan 2019	29
Tabel 21. Produksi dan Banyaknya Tanaman Nenas yang Menghasilkan Menurut Kecamatan 2019	31
Tabel 22. Produksi dan Banyaknya Tanaman Pepaya yang Menghasilkan Menurut Kecamatan 2019	32
Tabel 23. Produksi dan Banyaknya Tanaman Pisang yang Menghasilkan Menurut Kecamatan 2019	33
Tabel 24. Produksi dan Banyaknya Tanaman Rambutan yang Menghasilkan Menurut Kecamatan 2019	34
Tabel 25. Produksi dan Banyaknya Tanaman Salak yang Menghasilkan Menurut Kecamatan 2019	35
Tabel 26. Produksi dan Banyaknya Tanaman Sawo yang Menghasilkan Menurut Kecamatan 2019	36
Tabel 27. Produksi dan Banyaknya Tanaman Sirsak yang Menghasilkan Menurut Kecamatan 2019	37
Tabel 28. Produksi dan Banyaknya Tanaman Sukun yang Menghasilkan Menurut Kecamatan 2019	38
Tabel 29. Produksi dan Banyaknya Tanaman Jengkol yang Menghasilkan Menurut Kecamatan 2019	39
Tabel 30. Produksi dan Banyaknya Tanaman Melinjo yang Menghasilkan Menurut Kecamatan 2019	40
Tabel 31. Produksi dan Banyaknya Tanaman Petai yang Menghasilkan Menurut Kecamatan 2019	41

DAFTAR GRAFIK

	halaman
Grafik 1. Persentase Produksi Mangga Berdasarkan Kecamatan Tahun 2019.....	11
Grafik 2. Persentase Produksi Pisang Berdasarkan Kecamatan Tahun 2019.....	11
Grafik 3. Persentase Produksi Pepaya Berdasarkan Kecamatan Tahun 2019.....	12
Grafik 4. Persentase Produksi Jambu Biji Berdasarkan Kecamatan Tahun 2019.	13
Grafik 5. Persentase Produksi Nangka/ Cempedak Berdasarkan Kecamatan Tahun 2019.....	13
Grafik 6. Persentase Produksi Jengkol Berdasarkan Kecamatan Tahun 2019.....	15
Grafik 7. Persentase Produksi Melinjo Berdasarkan Kecamatan Tahun 2019.....	16
Grafik 8. Persentase Produksi Petai Berdasarkan Kecamatan Tahun 2019.....	16

Halaman ini sengaja dikosongkan

<https://cirebonkab.go.id>



**Produksi Hortikultura
Buah dan Sayur
Tahunan
Kabupaten Cirebon
2019**



<https://cirebonkab.bps.go.id>

Halaman ini sengaja dikosongkan

STATISTIK HORTIKULTURA BUAH DAN SAYUR TAHUNAN KABUPATEN CIREBON TAHUN 2019

1. PENDAHULUAN

Pengumpulan data tanaman hortikultura diselenggarakan oleh Badan Pusat Statistik (BPS) bekerjasama dengan Kementerian Pertanian Direktorat Jenderal Hortikultura dan Pusat Data dan Informasi Pertanian (PUSDATIN). Landasan hukum dalam pengumpulan, pengolahan, dan penyajiannya adalah sebagai berikut:

- a. Undang-undang Nomor 16 tahun 1997 tentang statistik.
- b. Peraturan Pemerintah Nomor 51 Tahun 1999 tentang penyelenggaraan statistik.
- c. Keputusan Menteri Pertanian Nomor 527/Kpts/DP/1970 tanggal 9 November 1970.
- d. Keputusan Menteri Pertanian Nomor 511/Kpts/PD.310/9/2006.
- e. Instruksi Menteri Ekonomi, Keuangan dan Industri Nomor IN/05/MEKUIIN/73 tanggal 23 Januari 1973.
- f. Instruksi Menteri Dalam Negeri Nomor 3 tahun 1973.
- g. Instruksi bersama Direktur Jendral Pertanian Tanaman Pangan dan Kepala Biro Pusat Statistik Nomor SK 47/DPP/ XI/1972 tanggal 20 November 1972.
- h. Instruksi bersama Direktur Jendral Pertanian Tanaman Pangan dan Kepala Biro Pusat Statistik Nomor 20/DJPTP/VI/1975 P.2/1/II/1975 Tanggal 23 Juni 1975.
- i. Instruksi bersama Direktur Jendral Pertanian Tanaman Pangan dan Kepala Biro Pusat Statistik Tanggal 17 Desember 1984 Nomor I.HK.050.84.86
04110.0288
- j. Nota Kesepahaman Nomor 04/MOU/OT.030/M/2/2015
03/KS.M/27-II/2015

2. DATA YANG DIKUMPULKAN

Data Statistik Pertanian Hortikultura (SPH) yang dikumpulkan diantara adalah data tanaman yang dibongkar/ditebang, tanaman baru/penanaman baru, tanaman menghasilkan, tanaman produktif (yang menghasilkan danyang sedang tidak menghasilkan), tanaman tua/rusak, jumlah tanamanakhirtriwulan,produksiandharga jual petani perkilogram.

Periode data yang dikumpulkan adalah kondisi akhir triwulan sebelumnya. Data dikumpulkan 4 kali dalam 1 tahun dengan cakupan wilayah hingga level kecamatan.

Data HortikulturaTanamanBuah-buahan dan Sayuran Tahunan yang dikumpulkan mencakup 22 (dua puluh dua) jenis buah-buahantahunan yang dikelompokkan menjadi 3 jenis, yaitu :

- a. Jenis tanaman buah-buahan yang tidak berumpun dan di panen sekaligus.

Kelompok buah-buahan ini biasanya berbuah menurut musim. Meskipundalam kriteria ini digolongkan dalam panen sekaligus, keadaannya di lapangan tidaklah berlaku mutlak seperti kriteria tersebut diatas, sebab waktu dipanen masih ada buah yang belum masak atau sebagian buah telah dipetik sebelumnya karena masaknya lebih awal. Keluarnya bunga yang relatif serempak merupakan dasar penggolongan ini.

Tabel 1. Tanaman buah-buahan yang tidak berumpun dan di panen sekaligus.

No	Jenis Tanaman	Satuan Tanaman	Bentuk Produksi
(1)	(2)	(3)	(4)
1	Duku/Langsat/Kokosan	Pohon	Buah Segar
2	Mangga	Pohon	Buah Segar
3	Manggis	Pohon	Buah Segar
4	Rambutan	Pohon	Buah Segar
5	Sukun	Pohon	Buah Segar

- b. Jenis tanaman buah-buahan yang tidak berumpun dan di panen berulang kali/lebih dari satu kali dalam satu musim.
 Jenis ini dibedakan atas tanaman buah yang dipanen terus menerus Satu tahun, dan dipanen terus menerus satu musim

Tabel 2. Jenis tanaman buah-buahan yang tidak berumpun dan di panen berulang kali/lebih dari satu kali dalam satu musim.

No	Jenis Tanaman	Satuan Tanaman	Bentuk Produksi
(1)	(2)	(3)	(4)
Dipanen terus menerus dalam setahun			
1	Anggur	Pohon	Buah Segar
2	Belimbing	Pohon	Buah Segar
3	Jambu Biji	Pohon	Buah Segar
4	Jambu Air	Pohon	Buah Segar
5	Jeruk Siam/ Keprok	Pohon	Buah Segar
6	Jeruk Besar	Pohon	Buah Segar
7	Markisa	Pohon	Buah Segar
8	Nangka	Pohon	Buah Segar
9	Pepaya	Pohon	Buah Segar
10	Sawo	Pohon	Buah Segar
11	Sirsak	Pohon	Buah Segar
Dipanen terus menerus dalam semusim			
1	Alpukat	Pohon	Buah Segar
2	Apel	Pohon	Buah Segar
3	Durian	Pohon	Buah Segar

- c. Jenis tanaman buah-buahan yang berumpun dan di panen terus menerus.
 Kelompok ini dapat dipanen terus menerus dalam satu tahun.

Tabel 3. Jenis tanaman buah-buahan yang berumpun dan di panen terus menerus

No	Jenis Tanaman	Satuan Tanaman	Bentuk Produksi
(1)	(2)	(3)	(4)
1	Nanas	Pohon	Buah Segar dan mahkotanya
2	Pisang	Pohon	Buah Segar dan tandannya
3	Salak	Pohon	Buah Segar

Selain jenis buah-buahan tahunan, data hortikultura yang dikumpulkan juga meliputi sayuran tahunan, yaitu melinjo, petai, dan jengkol.

Tabel 4. Jenis Sayuran Tahunan

No	Jenis Tanaman	Satuan Tanaman	Bentuk Produksi
(1)	(2)	(3)	(4)
1	Melinjo	Pohon	Buah Segar
2	Petai	Pohon	Buah Segar
3	Jengkol	Pohon	Buah Segar

3. METODOLOGI

Metode yang digunakan dalam pengumpulan data ini adalah metode pencacahan lengkap diseluruh kecamatan diIndonesia. Untuk wilayah Kabupaten Cirebon pencacahan lengkap di lakukan di 40 kecamatan. Periode pengumpulan data buah-buahan dan sayuran tahunan dilakukan secara triwulanan.

Beberapa sumber untuk mendapatkan data hortikultura sebagai berikut:

1. Informasi dari petani/kelompoktani
Petugas dapat menanyakan langsung kepada petani atau kelompok tani mengenai luas tanam pada periode laporan.
2. Laporan Petani kepada Kepala Desa
Petani biasanya melaporkan kepada Ketua Kelompok terlebih dahulu dan Ketua Kelompok ini kemudian melaporkan kepada Kepala Desa, tetapi ada juga petani yang langsung melaporkan kepada Kepala Desa tanpa melalui Ketua Kelompok.

3. Penghitungan dengan pendekatan banyak bibit yang digunakan
Dengan mendasarkan pada banyaknya benih yang digunakan oleh petani maka petugas dapat mengetahui luas tanaman yang diperkirakan dari benih tersebut.
4. Perkiraan pengamatan lapangan
Metode ini dilakukan dengan cara perkiraan berdasarkan pengamatan lapang yang dilakukan oleh mantri tani atau petugas pengumpul data, dengan syarat bahwa yang melakukan taksiran sudah berpengalaman.
5. Informasi dari Pedagang, asosiasi, koperasi, Pemberdayaan dan Kesejahteraan Keluarga (PKK), Posyandu, Usaha Perbaikan Gizi Keluarga (UPGK), Balai Benih, Pedagang Benih, Aparat Desa, Petugas Penyuluh Lapangan (PPL) dan Unit Pelayanan Teknis Balai Pengawasan dan Sertifikasi Benih Tanaman Pangan dan Hortikultura (UPT BPSBTPH).

4. DOKUMEN YANG DIGUNAKAN

Dokumen yang digunakan dalam pengumpulan data adalah Daftar SPH-BST untuk laporan tanaman buah-buahan dan sayuran tahunan yang dikumpulkan setiap triwulan.

5. ORGANISASI PENGUMPULAN DATA

Laporan tanaman buah-buahan dan sayuran tahunan diisi secara triwulanan oleh Mantri Tani/Kepala Cabang Dinas (KCD) dan dibuat rangkap 4 (empat). Dokumen asli dikirimkan kepada BPS Provinsi, tembusannya dikirimkan ke BPS Kabupaten/Kota, Dinas Pertanian Kabupaten, dan satu sebagai arsip di KCD.

6. PENGOLAHAN

Daftar SPH-BST hasil pencacahan dikumpulkan di BPS Kabupaten/Kota dari setiap kecamatan. Pengolahan data dilakukan di BPS Kabupaten/Kota dengan menggunakan program aplikasi Statistik Pertanian Hortikultura Online (SPH Online). Pengolahan mulai dari entri data sampai dengan proses rekapitulasi di tingkat kabupaten/kota sampai dengan tingkat nasional.

7. KONSEP DAN DEFINISI

Konsep dan definisi yang dijelaskan adalah konsep dan definisi yang digunakan dalam pengumpulan data dengan Daftar SPH-BST, yaitu :

- a. Tanaman buah-buahan tahunan adalah tanaman sumber vitamin, garam mineral dan lain-lain yang dikonsumsi dari bagian tanaman yang berupa buah dan merupakan tanaman tahunan
- b. Tanaman sayuran tahunan adalah tanaman sumber vitamin, garam, mineral dan lain-lain yang dikonsumsi dari bagian tanaman yang berupa daun, bunga, buah dan umbinya yang berumur lebih dari satu tahun serta berbentuk pohon.
- c. Tanaman yang menghasilkan adalah tanaman yang pada triwulan yang bersangkutan dipetik hasilnya
- d. Produksi adalah banyaknya hasil menurut bentuk hasil yang ditetapkan dan merupakan penjumlahan laporan per triwulan.
- e. Bentuk produksi buah-buahan dinyatakan dalam buah segar. Khusus untuk pisang dihitung dengan tandan dan Nenas dengan mahkotanya

8. RINGKASAN DESKRIPTIF

8.1 Buah-Buahan Tahunan

Dibandingkan dengan 2018, produksi buah tahun 2019 terdapat 10 komoditas mengalami kenaikan, sedang 7 komoditas mengalami penurunan, yaitu duku, jambu air, mangga, nangka, pepaya, sawo dan sukun . Pada tahun 2019, berdasarkan persentase peningkatan produksi terbesar terjadi pada komoditas jeruk besar sebesar 26 kuintal atau 520.00 persen, sedangkan penurunan produksi terbesar terjadi pada komoditas duku/ langsung/ kokosan dimana pada tahun 2019 dilaporkan tidak atau belum terdapat produksi sehingga penurunannya 100% (Tabel 5).

Komoditas unggulan buah-buahan tahunan terdiri dari mangga, pisang, pepaya, jambu biji dan nangka/ cempedak. Lima komoditas unggulan diproduksi hampir di setiap kecamatan di Kabupaten Cirebon.

Tabel 5 menunjukkan bahwa produksi buah terbesar tahun 2019 adalah tanaman mangga dengan besar produksi mencapai 467.971 kuintal. Jika dibandingkan dengan tahun 2018 terjadi penurunan produksi sebesar 15,65 persen.

Tabel 5. Produksi Tanaman Buah-Buahan Tahunan Kabupaten Cirebon Tahun 2018– 2019

No.	Jenis Tanaman	Produksi (kuintal)		Pertumbuhan
		2018	2019	(%)
(1)	(2)	(3)	(4)	(5)
1	Alpukat	1 185	1 535	29.54
2	Anggur	0	0	-
3	Apel	0	0	-
4	Belimbing	1 139	1 504	32.05
5	Duku/Langsat/Kokosan	168	0	-100.00
6	Durian	463	1 855	300.65
7	Jambu Air	15 901	14 359	-9.70
8	Jambu Biji	17 509	20 525	17.23
9	Jeruk Besar	5	31	520.00
10	Jeruk Siam/Keprak	443	555	25.28
11	Mangga	554 767	467 971	-15.65
12	Manggis	0	0	-
13	Markisa/Konyal	0	0	-
14	Nangka/Cempedak	19 618	18 453	-5.94
15	Nenas	0	0	-
17	Pepaya	133 887	84 168	-37.14
18	Pisang	122 517	153 824	25.55
19	Rambutan	1 757	4 608	162.27
20	Salak	738	922	24.93
19	Sawo	7 108	5 673	-20.19
21	Sirsak	1 360	1 398	2.79
22	Sukun	3 708	2 786	-24.87

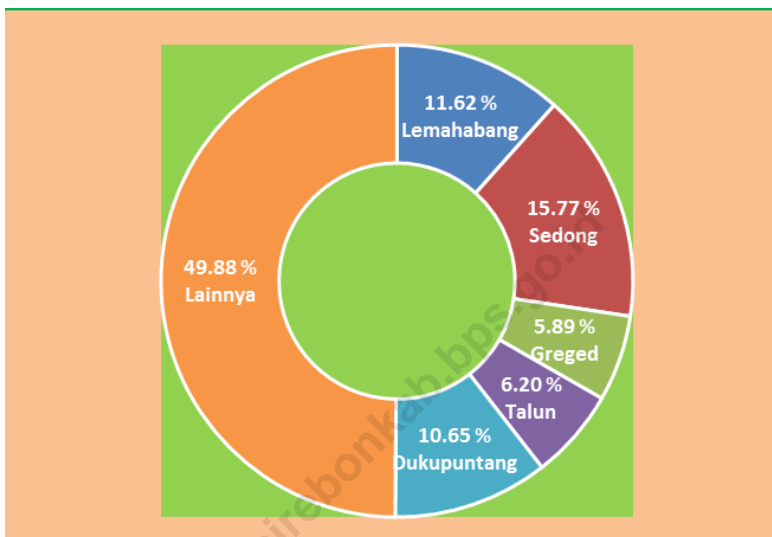
Produksi terbesar kedua yaitu pisang sebesar 153.824 kuintal, naik sebesar 25,55 persen dibandingkan tahun sebelumnya. Selanjutnya, produksi terbesar ketiga yaitu pepaya sebesar 84.168 kuintal. Tanaman jambu biji dengan produksi 20.525 kuintal berada di urutan keempat produksi tanaman buah - buahan tahunan terbesar. Produksi nangka/ cempedak tahun 2019 mengalami penurunan sebesar 5,94 dimana pada tahun 2018 produksinya sebesar 19.618 kuintal, sedangkan pada tahun 2019 adalah 18.453 kuintal.

Kecamatan Sedong merupakan penghasil mangga terbesar dengan jumlah produksi sebesar 73.800 kuintal atau 15,77 persen dari total produksi mangga kabupaten. Berikutnya berturut-turut adalah Kecamatan Lemahabang (11,62 persen), Kecamatan Dukupuntang (10,65 persen), Kecamatan Talun (6,20 persen) dan Kecamatan Greged (5,89 persen). (Grafik 1 dan Tabel 17).

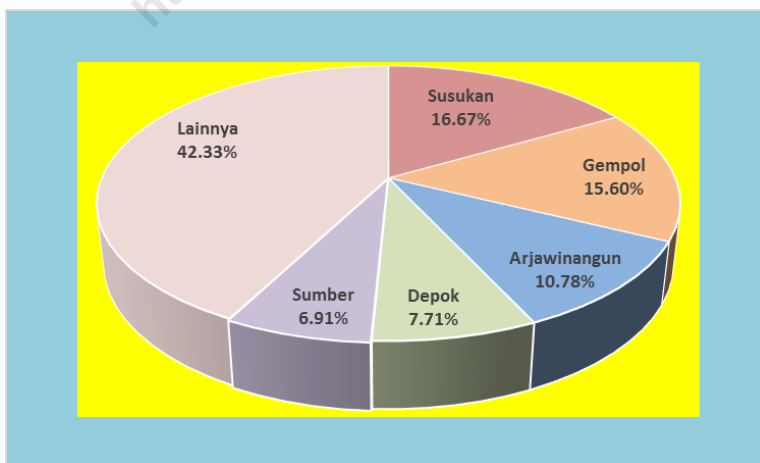
Kecamatan Susukan, Kecamatan Gempol dan Kecamatan Arjawinangun merupakan kecamatan penghasil pisang terbesar terhadap produksi Kabupaten Cirebon. Produksi pisang di Kecamatan Susukan sebesar 25.642 kuintal (16,67 persen), Kecamatan Gempol sebesar 24.000 kuintal (15,60 persen), dan Kecamatan Arjawinangun sebesar kuintal 16.582 (10,78 persen). (Grafik 2 dan Tabel 23).

Lima kecamatan penghasil pepaya terbesar adalah Kecamatan Lemahabang dengan kontribusi 27,42 persen (23.075 kuintal), Kecamatan Pasaleman sebesar 24,40 persen (20.540 kuintal), diikuti Kecamatan Susukan Lebak sebesar 20,67 persen (17.400 kuintal), Kecamatan Dukupuntang 8,54 persen (7.184 kuintal) dan Kecamatan Karangwareng 4,32 persen (3.636 kuintal). (Grafik 3 dan Tabel 22).

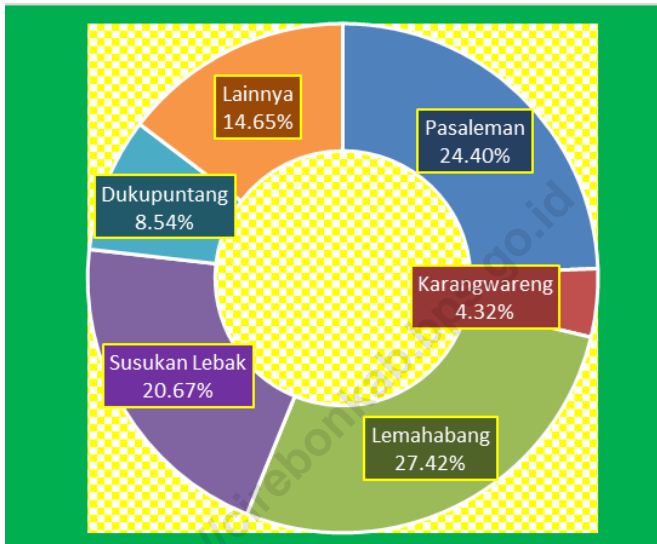
Grafik 1. Persentase Produksi Mangga Berdasarkan Kecamatan Tahun 2019



Grafik 2. Persentase Produksi Pisang Berdasarkan Kecamatan Tahun 2019



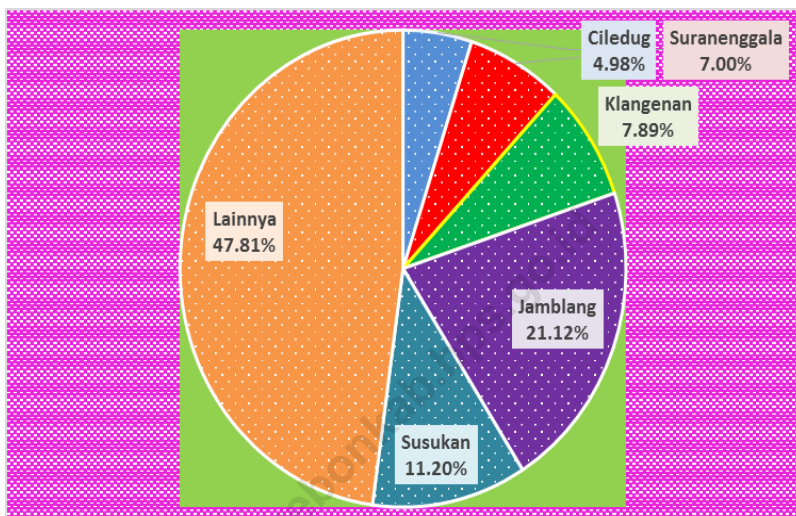
Grafik 3. Persentase Produksi Pepaya Berdasarkan Kecamatan Tahun 2019



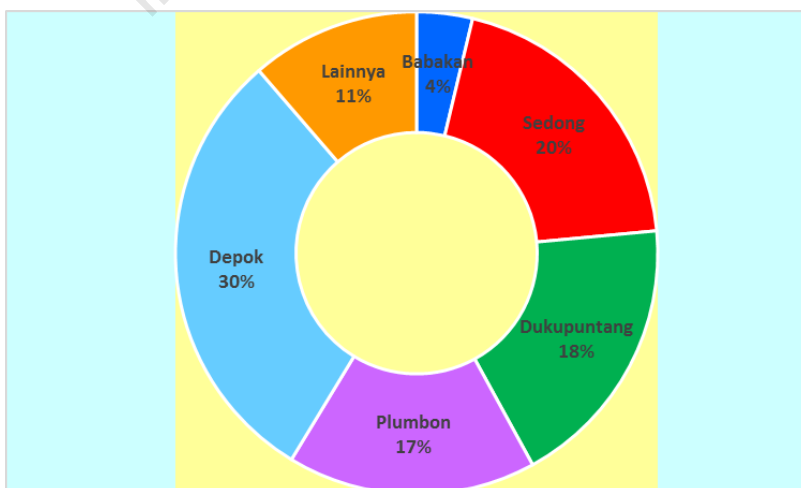
Kecamatan Jamblang, Kecamatan Susukan dan Kecamatan Klangeran merupakan tiga kecamatan penghasil jambu biji terbesar terhadap produksi kabupaten. Produksi jambu biji di Kecamatan Jamblang sebesar 4.335 kuintal (21,12 persen), Kecamatan Susukan sebesar 2.298 kuintal (11,20 persen), dan Kecamatan Klangeran sebesar 1.620 kuintal (7,89 persen). (Grafik 4 dan Tabel 14).

Kecamatan penghasil nangka/cempedak terbesar di tahun 2019 adalah Kecamatan Depok dengan produksi sebesar 5.530 kuintal atau 29,97 persen dari total produksi Kabupaten Cirebon. Empat kecamatan terbesar berikutnya adalah Kecamatan Sedong dengan produksi sebesar 3.650 kuintal (19,78 persen), Kecamatan Dukupuntang dengan produksi sebesar 3.412 kuintal (18,49 persen), Kecamatan Plumbon sebesar 3.078 kuintal (16,68 persen), dan Kecamatan Babakan dengan produksi sebesar 690 kuintal (3,74 persen). (Grafik 5 dan Tabel 20).

Grafik 4. Persentase Produksi Jambu Biji Berdasarkan Kecamatan Tahun 2019



Grafik 5. Persentase Produksi Nangka/Cempedak Berdasarkan Kecamatan Tahun 2019



8.2 Sayuran Tahunan

Pada umumnya, produksi tanaman sayuran tahunan tahun 2019 mengalami peningkatan dibanding tahun sebelumnya. Peningkatan produksi terjadi pada tanaman jengkol dan petai sebesar masing-masing 46,46 persen dan 0,11 persen. Sedangkan tanaman melinjo mengalami penurunan sebesar 36,69 persen.

Produksi jengkol pada tahun 2019 naik sebesar 46,46 persen dibandingkan tahun 2018. Sebaran produksi tanaman jengkol tidak merata di seluruh wilayah Kabupaten Cirebon. Penghasil tanaman Jengkol Kabupaten Cirebon berada di Kecamatan Sedong yaitu sebesar 90 kuintal (62,07 persen) dan Kecamatan Beber yaitu sebesar 55 kuintal (37,93 persen). Lihat (Grafik 6 dan Tabel 29).

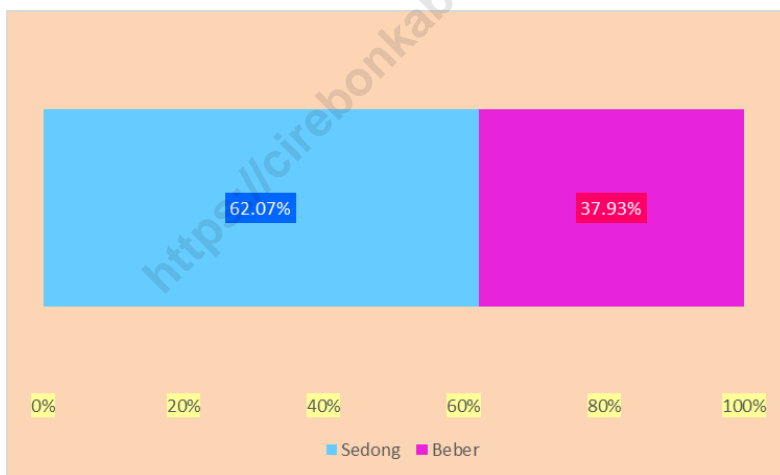
Tabel 6. Produksi Tanaman Sayuran Tahunan Kabupaten Cirebon Tahun 2018– 2019

No.	Jenis Tanaman	Produksi (kuintal)		Pertumbuhan
		2018	2019	(%)
(1)	(2)	(3)	(4)	(5)
1	Jengkol	99	145	46.46
2	Melinjo	17 174	10 873	-36.69
3	Petai	9 254	9 264	0.11

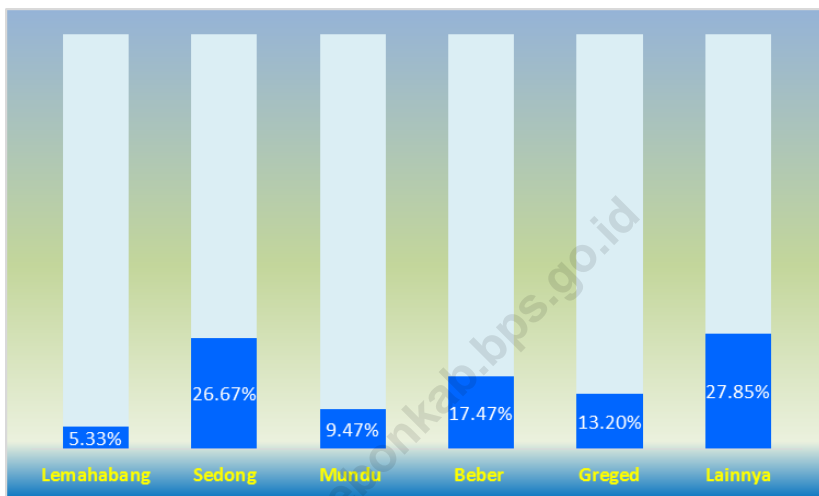
Pada tahun 2019, produksi tanaman melinjo sebanyak 72,15 persen dihasilkan dari lima kecamatan. Tiga kecamatan terbesar penghasil melinjo, yaitu Kecamatan Sedong dengan produksi sebanyak 2.900 kuintal atau 26,67 persen terhadap produksi kabupaten. Selanjutnya Kecamatan Beber dengan produksi 1.900 kuintal (17,47 persen). Peringkat ketiga adalah Kecamatan Greged sebanyak 1.435 kuintal (13,20 persen) Lihat (Grafik 7 dan Tabel 30).

Tanaman petai menyebar hampir di seluruh Kabupaten Cirebon. Lima kecamatan terbesar penghasil petai adalah Kecamatan Sedong dengan produksi 3.535 kuintal (38,16 persen), Kecamatan Dukupuntang sebesar 1.568 kuintal (16,93 persen), produksi sebesar 1.088 kuintal (11,74 persen) di Kecamatan Beber, sebesar 970 kuintal (10,47 persen) di Kecamatan Lemahabang, dan Kecamatan Karangwareng sebesar 488 kuintal (5,27 persen). Lihat(Grafik 8 dan Tabel 31).

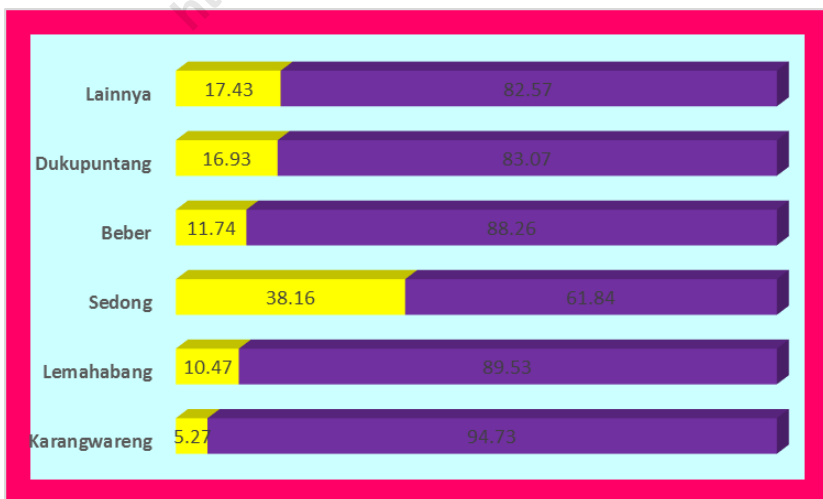
Grafik 6. Persentase Produksi Jengkol Berdasarkan Kecamatan Tahun 2019



Grafik 7. Persentase Produksi Melinjo Berdasarkan Kecamatan Tahun 2019



Grafik 8. Persentase Produksi Petai Berdasarkan Kecamatan Tahun 2019



9. TABULASI DATA BUAH-BUAHAN TAHUNAN

Tabel 7. Produksi dan Banyaknya Tanaman Alpukat yang Menghasilkan Menurut Kecamatan 2019

Nama	Triwulan 1		Triwulan 2		Triwulan 3		Triwulan 4		Jumlah	
	Tanaman Menghas ilkan (Pohon)	Produksi (Kuintal)	Tanaman Menghas ilkan (Pohon)	Produksi (Kuintal)	Tanaman Menghas ilkan (Pohon)	Produksi (Kuintal)	Tanaman Menghas ilkan (Pohon)	Produksi (Kuintal)	Tanaman Menghas ilkan (Pohon)	Produksi (Kuintal)
(1)	(2)	(3)	(4)	(5)	(6)	(7)	(8)	(9)	(10)	(11)
WALED	0.00	0.00	0.00	0.00	0.00	0.00	0.00	0.00	0.00	0.00
PASALEMAN	0.00	0.00	0.00	0.00	0.00	0.00	0.00	0.00	0.00	0.00
CILEDUG	35.00	14.00	95.00	44.00	155.00	62.00	161.00	65.00	161.00	185.00
PABUARAN	0.00	0.00	0.00	0.00	0.00	0.00	0.00	0.00	0.00	0.00
LOSARI	5.00	4.00	5.00	4.00	10.00	8.00	13.00	11.00	13.00	27.00
PABEDILAN	9.00	4.00	3.00	1.00	9.00	4.00	12.00	5.00	12.00	14.00
BABAKAN	0.00	0.00	0.00	0.00	0.00	0.00	0.00	0.00	0.00	0.00
GEBANG	0.00	0.00	0.00	0.00	0.00	0.00	0.00	0.00	0.00	0.00
KARANGSEMBUNG	0.00	0.00	0.00	0.00	0.00	0.00	0.00	0.00	0.00	0.00
KARANGWARENG	0.00	0.00	0.00	0.00	0.00	0.00	0.00	0.00	0.00	0.00
LEMAHABANG	0.00	0.00	0.00	0.00	0.00	0.00	0.00	0.00	0.00	0.00
SUSUKANLEBAK	0.00	0.00	0.00	0.00	0.00	0.00	0.00	0.00	0.00	0.00
SEDONG	50.00	50.00	0.00	0.00	0.00	0.00	250.00	125.00	250.00	175.00
ASTANAJAPURA	0.00	0.00	0.00	0.00	0.00	0.00	40.00	20.00	40.00	20.00
PANGENAN	0.00	0.00	0.00	0.00	0.00	0.00	0.00	0.00	0.00	0.00
MUNDU	0.00	0.00	0.00	0.00	0.00	0.00	0.00	0.00	0.00	0.00
BEBER	245.00	245.00	0.00	0.00	0.00	0.00	700.00	490.00	700.00	735.00
GREGED	0.00	0.00	0.00	0.00	0.00	0.00	160.00	80.00	160.00	80.00
TALUN	98.00	48.00	0.00	0.00	0.00	0.00	150.00	120.00	150.00	168.00
SUMBER	0.00	0.00	72.00	47.00	85.00	15.00	45.00	12.00	85.00	74.00
DUKUPUNTANG	0.00	0.00	30.00	13.00	32.00	8.00	30.00	6.00	32.00	27.00
PALIMANAN	0.00	0.00	0.00	0.00	0.00	0.00	0.00	0.00	0.00	0.00
PLUMBON	0.00	0.00	0.00	0.00	0.00	0.00	0.00	0.00	0.00	0.00
DEPOK	0.00	0.00	0.00	0.00	0.00	0.00	0.00	0.00	0.00	0.00
WERU	0.00	0.00	0.00	0.00	0.00	0.00	0.00	0.00	0.00	0.00
PLERED	0.00	0.00	0.00	0.00	0.00	0.00	0.00	0.00	0.00	0.00
TENGAH TANI	12.00	9.00	11.00	3.00	11.00	7.00	11.00	7.00	12.00	26.00
KEDAWUNG	4.00	1.00	4.00	1.00	4.00	1.00	3.00	1.00	4.00	4.00
GUNUNGIATI	0.00	0.00	0.00	0.00	0.00	0.00	0.00	0.00	0.00	0.00
KAPETAKAN	0.00	0.00	0.00	0.00	0.00	0.00	0.00	0.00	0.00	0.00
SURANENGGALA	0.00	0.00	0.00	0.00	0.00	0.00	0.00	0.00	0.00	0.00
KLANGENAN	0.00	0.00	0.00	0.00	0.00	0.00	0.00	0.00	0.00	0.00
JAMBLANG	0.00	0.00	0.00	0.00	0.00	0.00	0.00	0.00	0.00	0.00
ARJAWINANGUN	0.00	0.00	0.00	0.00	0.00	0.00	0.00	0.00	0.00	0.00
PANGURAGAN	0.00	0.00	0.00	0.00	0.00	0.00	0.00	0.00	0.00	0.00
CIWARINGIN	0.00	0.00	0.00	0.00	0.00	0.00	0.00	0.00	0.00	0.00
GEMPOL	0.00	0.00	0.00	0.00	0.00	0.00	0.00	0.00	0.00	0.00
SUSUKAN	0.00	0.00	0.00	0.00	0.00	0.00	0.00	0.00	0.00	0.00
GEGESIK	0.00	0.00	0.00	0.00	0.00	0.00	0.00	0.00	0.00	0.00
KALIWEDI	0.00	0.00	0.00	0.00	0.00	0.00	0.00	0.00	0.00	0.00
[09] CIREBON	458.00	375.00	220.00	113.00	306.00	105.00	1,575.00	942.00	1,619.00	1,535.00

Tabel 8. Produksi dan Banyaknya Tanaman Anggur yang Menghasilkan Menurut Kecamatan 2019

Nama	Triwulan 1		Triwulan 2		Triwulan 3		Triwulan 4		Jumlah	
	Tanaman Menghas ilkan (Pohon)	Produksi (Kuintal)	Tanaman Menghas ilkan (Pohon)	Produksi (Kuintal)	Tanaman Menghas ilkan (Pohon)	Produksi (Kuintal)	Tanaman Menghas ilkan (Pohon)	Produksi (Kuintal)	Tanaman Menghas ilkan (Pohon)	Produksi (Kuintal)
(1)	(2)	(3)	(4)	(5)	(6)	(7)	(8)	(9)	(10)	(11)
WALED	0.00	0.00	0.00	0.00	0.00	0.00	0.00	0.00	0.00	0.00
PASALEMAN	0.00	0.00	0.00	0.00	0.00	0.00	0.00	0.00	0.00	0.00
CILEDUG	0.00	0.00	0.00	0.00	0.00	0.00	0.00	0.00	0.00	0.00
PABUARAN	0.00	0.00	0.00	0.00	0.00	0.00	0.00	0.00	0.00	0.00
LOSARI	0.00	0.00	0.00	0.00	0.00	0.00	0.00	0.00	0.00	0.00
PABEDILAN	0.00	0.00	0.00	0.00	0.00	0.00	0.00	0.00	0.00	0.00
BABAKAN	0.00	0.00	0.00	0.00	0.00	0.00	0.00	0.00	0.00	0.00
GEBANG	0.00	0.00	0.00	0.00	0.00	0.00	0.00	0.00	0.00	0.00
KARANGSEMBUNG	0.00	0.00	0.00	0.00	0.00	0.00	0.00	0.00	0.00	0.00
KARANGWARENG	0.00	0.00	0.00	0.00	0.00	0.00	0.00	0.00	0.00	0.00
LEMAHABANG	0.00	0.00	0.00	0.00	0.00	0.00	0.00	0.00	0.00	0.00
SUSUKANLEBAK	0.00	0.00	0.00	0.00	0.00	0.00	0.00	0.00	0.00	0.00
SEDONG	0.00	0.00	0.00	0.00	0.00	0.00	0.00	0.00	0.00	0.00
ASTANAJAPURA	0.00	0.00	0.00	0.00	0.00	0.00	0.00	0.00	0.00	0.00
PANGANAN	0.00	0.00	0.00	0.00	0.00	0.00	0.00	0.00	0.00	0.00
MUNDU	0.00	0.00	0.00	0.00	0.00	0.00	0.00	0.00	0.00	0.00
BEBER	0.00	0.00	0.00	0.00	0.00	0.00	0.00	0.00	0.00	0.00
GREGED	0.00	0.00	0.00	0.00	0.00	0.00	0.00	0.00	0.00	0.00
TALUN	0.00	0.00	0.00	0.00	0.00	0.00	0.00	0.00	0.00	0.00
SUMBER	0.00	0.00	0.00	0.00	0.00	0.00	0.00	0.00	0.00	0.00
DUKUPUNTANG	0.00	0.00	0.00	0.00	0.00	0.00	0.00	0.00	0.00	0.00
PALIMANAN	0.00	0.00	0.00	0.00	0.00	0.00	0.00	0.00	0.00	0.00
PLUMBON	0.00	0.00	0.00	0.00	0.00	0.00	0.00	0.00	0.00	0.00
DEPOK	0.00	0.00	0.00	0.00	0.00	0.00	0.00	0.00	0.00	0.00
WERU	0.00	0.00	0.00	0.00	0.00	0.00	0.00	0.00	0.00	0.00
PLERED	0.00	0.00	0.00	0.00	0.00	0.00	0.00	0.00	0.00	0.00
TENGAH TANI	0.00	0.00	0.00	0.00	0.00	0.00	0.00	0.00	0.00	0.00
KEDAWUNG	0.00	0.00	0.00	0.00	0.00	0.00	0.00	0.00	0.00	0.00
GUNUNGJATI	0.00	0.00	0.00	0.00	0.00	0.00	0.00	0.00	0.00	0.00
KAPETAKAN	0.00	0.00	0.00	0.00	0.00	0.00	0.00	0.00	0.00	0.00
SURANENGGALA	0.00	0.00	0.00	0.00	0.00	0.00	0.00	0.00	0.00	0.00
KLANGENAN	0.00	0.00	0.00	0.00	0.00	0.00	0.00	0.00	0.00	0.00
JAMBLANG	0.00	0.00	0.00	0.00	0.00	0.00	0.00	0.00	0.00	0.00
ARJAWINANGUN	0.00	0.00	0.00	0.00	0.00	0.00	0.00	0.00	0.00	0.00
PANGURAGAN	0.00	0.00	0.00	0.00	0.00	0.00	0.00	0.00	0.00	0.00
CIWARINGIN	0.00	0.00	0.00	0.00	0.00	0.00	0.00	0.00	0.00	0.00
GEMPOL	0.00	0.00	0.00	0.00	0.00	0.00	0.00	0.00	0.00	0.00
SUSUKAN	0.00	0.00	0.00	0.00	0.00	0.00	0.00	0.00	0.00	0.00
GEGESIK	0.00	0.00	0.00	0.00	0.00	0.00	0.00	0.00	0.00	0.00
KALIWEDI	0.00	0.00	0.00	0.00	0.00	0.00	0.00	0.00	0.00	0.00
[09] CIREBON	0.00	0.00	0.00	0.00	0.00	0.00	0.00	0.00	0.00	0.00

Tabel 9. Produksi dan Banyaknya Tanaman Apel yang Menghasilkan Menurut Kecamatan 2019

Nama	Triwulan 1		Triwulan 2		Triwulan 3		Triwulan 4		Jumlah	
	Tanaman Menghas ilkan (Pohon)	Produksi (Kuintal)	Tanaman Menghas ilkan (Pohon)	Produksi (Kuintal)	Tanaman Menghas ilkan (Pohon)	Produksi (Kuintal)	Tanaman Menghas ilkan (Pohon)	Produksi (Kuintal)	Tanaman Menghas ilkan (Pohon)	Produksi (Kuintal)
(1)	(2)	(3)	(4)	(5)	(6)	(7)	(8)	(9)	(10)	(11)
WALED	0.00	0.00	0.00	0.00	0.00	0.00	0.00	0.00	0.00	0.00
PASALEMAN	0.00	0.00	0.00	0.00	0.00	0.00	0.00	0.00	0.00	0.00
CILEDUG	0.00	0.00	0.00	0.00	0.00	0.00	0.00	0.00	0.00	0.00
PABUARAN	0.00	0.00	0.00	0.00	0.00	0.00	0.00	0.00	0.00	0.00
LOSARI	0.00	0.00	0.00	0.00	0.00	0.00	0.00	0.00	0.00	0.00
PABEDILAN	0.00	0.00	0.00	0.00	0.00	0.00	0.00	0.00	0.00	0.00
BABAKAN	0.00	0.00	0.00	0.00	0.00	0.00	0.00	0.00	0.00	0.00
GEBANG	0.00	0.00	0.00	0.00	0.00	0.00	0.00	0.00	0.00	0.00
KARANGSEMBUNG	0.00	0.00	0.00	0.00	0.00	0.00	0.00	0.00	0.00	0.00
KARANGWARENG	0.00	0.00	0.00	0.00	0.00	0.00	0.00	0.00	0.00	0.00
LEMAHABANG	0.00	0.00	0.00	0.00	0.00	0.00	0.00	0.00	0.00	0.00
SUSUKANLEBAK	0.00	0.00	0.00	0.00	0.00	0.00	0.00	0.00	0.00	0.00
SEDONG	0.00	0.00	0.00	0.00	0.00	0.00	0.00	0.00	0.00	0.00
ASTANAJAPURA	0.00	0.00	0.00	0.00	0.00	0.00	0.00	0.00	0.00	0.00
PANGANAN	0.00	0.00	0.00	0.00	0.00	0.00	0.00	0.00	0.00	0.00
MUNDU	0.00	0.00	0.00	0.00	0.00	0.00	0.00	0.00	0.00	0.00
BEBER	0.00	0.00	0.00	0.00	0.00	0.00	0.00	0.00	0.00	0.00
GREGED	0.00	0.00	0.00	0.00	0.00	0.00	0.00	0.00	0.00	0.00
TALUN	0.00	0.00	0.00	0.00	0.00	0.00	0.00	0.00	0.00	0.00
SUMBER	0.00	0.00	0.00	0.00	0.00	0.00	0.00	0.00	0.00	0.00
DUKUPUNTANG	0.00	0.00	0.00	0.00	0.00	0.00	0.00	0.00	0.00	0.00
PALIMANAN	0.00	0.00	0.00	0.00	0.00	0.00	0.00	0.00	0.00	0.00
PLUMBON	0.00	0.00	0.00	0.00	0.00	0.00	0.00	0.00	0.00	0.00
DEPOK	0.00	0.00	0.00	0.00	0.00	0.00	0.00	0.00	0.00	0.00
WERU	0.00	0.00	0.00	0.00	0.00	0.00	0.00	0.00	0.00	0.00
PLERED	0.00	0.00	0.00	0.00	0.00	0.00	0.00	0.00	0.00	0.00
TENGAH TANI	0.00	0.00	0.00	0.00	0.00	0.00	0.00	0.00	0.00	0.00
KEDAWUNG	0.00	0.00	0.00	0.00	0.00	0.00	0.00	0.00	0.00	0.00
GUNUNGJATI	0.00	0.00	0.00	0.00	0.00	0.00	0.00	0.00	0.00	0.00
KAPETAKAN	0.00	0.00	0.00	0.00	0.00	0.00	0.00	0.00	0.00	0.00
SURANENGGALA	0.00	0.00	0.00	0.00	0.00	0.00	0.00	0.00	0.00	0.00
KLANGENAN	0.00	0.00	0.00	0.00	0.00	0.00	0.00	0.00	0.00	0.00
JAMBLANG	0.00	0.00	0.00	0.00	0.00	0.00	0.00	0.00	0.00	0.00
ARJAWINANGUN	0.00	0.00	0.00	0.00	0.00	0.00	0.00	0.00	0.00	0.00
PANGURAGAN	0.00	0.00	0.00	0.00	0.00	0.00	0.00	0.00	0.00	0.00
CIWARINGIN	0.00	0.00	0.00	0.00	0.00	0.00	0.00	0.00	0.00	0.00
GEMPOL	0.00	0.00	0.00	0.00	0.00	0.00	0.00	0.00	0.00	0.00
SUSUKAN	0.00	0.00	0.00	0.00	0.00	0.00	0.00	0.00	0.00	0.00
GEGESIK	0.00	0.00	0.00	0.00	0.00	0.00	0.00	0.00	0.00	0.00
KALIWEDI	0.00	0.00	0.00	0.00	0.00	0.00	0.00	0.00	0.00	0.00
[09] CIREBON	0.00	0.00	0.00	0.00	0.00	0.00	0.00	0.00	0.00	0.00

Tabel 10. Produksi dan Banyaknya Tanaman Belimbing yang Menghasilkan Menurut Kecamatan 2019

Nama	Triwulan 1		Triwulan 2		Triwulan 3		Triwulan 4		Jumlah	
	Tanaman Menghas ilkan (Pohon)	Produksi (Kuintal)	Tanaman Menghas ilkan (Pohon)	Produksi (Kuintal)	Tanaman Menghas ilkan (Pohon)	Produksi (Kuintal)	Tanaman Menghas ilkan (Pohon)	Produksi (Kuintal)	Tanaman Menghas ilkan (Pohon)	Produksi (Kuintal)
(1)	(2)	(3)	(4)	(5)	(6)	(7)	(8)	(9)	(10)	(11)
WALED	0.00	0.00	0.00	0.00	0.00	0.00	0.00	0.00	0.00	0.00
PASALEMAN	0.00	0.00	0.00	0.00	0.00	0.00	0.00	0.00	0.00	0.00
CILEDUG	35.00	9.00	35.00	8.00	38.00	10.00	40.00	10.00	40.00	37.00
PABUARAN	0.00	0.00	0.00	0.00	0.00	0.00	0.00	0.00	0.00	0.00
LOSARI	100.00	25.00	100.00	25.00	95.00	24.00	102.00	26.00	102.00	100.00
PABEDILAN	25.00	6.00	20.00	5.00	24.00	6.00	61.00	15.00	61.00	32.00
BABAKAN	100.00	40.00	50.00	30.00	100.00	30.00	100.00	30.00	100.00	130.00
GEBANG	90.00	45.00	100.00	45.00	100.00	40.00	100.00	40.00	100.00	170.00
KARANGSEMBUNG	0.00	0.00	0.00	0.00	150.00	41.00	275.00	116.00	275.00	157.00
KARANGWARENG	52.00	13.00	0.00	0.00	47.00	14.00	52.00	14.00	52.00	41.00
LEMAHABANG	7.00	3.00	8.00	3.00	15.00	7.00	15.00	3.00	15.00	16.00
SUSUKANLEBAK	0.00	0.00	0.00	0.00	0.00	0.00	0.00	0.00	0.00	0.00
SEDONG	100.00	50.00	0.00	0.00	90.00	45.00	50.00	12.00	100.00	107.00
ASTANAJAPURA	0.00	0.00	0.00	0.00	50.00	12.00	0.00	0.00	50.00	12.00
PANGANAN	5.00	2.00	0.00	0.00	0.00	0.00	0.00	0.00	5.00	2.00
MUNDU	10.00	3.00	10.00	15.00	0.00	0.00	0.00	0.00	10.00	18.00
BEBER	100.00	21.00	0.00	0.00	40.00	20.00	100.00	30.00	100.00	71.00
GREGED	0.00	0.00	0.00	0.00	160.00	40.00	0.00	0.00	160.00	40.00
TALUN	100.00	50.00	0.00	0.00	100.00	50.00	50.00	25.00	100.00	125.00
SUMBER	0.00	0.00	68.00	23.00	93.00	14.00	0.00	0.00	93.00	37.00
DUKUPUNTANG	0.00	0.00	54.00	8.00	0.00	0.00	54.00	15.00	54.00	23.00
PALIMANAN	0.00	0.00	0.00	0.00	0.00	0.00	0.00	0.00	0.00	0.00
PLUMBON	0.00	0.00	46.00	22.00	58.00	13.00	0.00	0.00	58.00	35.00
DEPOK	0.00	0.00	68.00	23.00	78.00	14.00	52.00	15.00	78.00	52.00
WERU	0.00	0.00	0.00	0.00	0.00	0.00	0.00	0.00	0.00	0.00
PLERED	0.00	0.00	0.00	0.00	0.00	0.00	0.00	0.00	0.00	0.00
TENGAH TANI	50.00	18.00	30.00	11.00	30.00	11.00	30.00	11.00	50.00	51.00
KEDAWUNG	0.00	0.00	0.00	0.00	5.00	1.00	4.00	1.00	5.00	2.00
GUNUNGJATI	17.00	3.00	9.00	2.00	50.00	14.00	15.00	5.00	50.00	24.00
KAPETAKAN	0.00	0.00	0.00	0.00	23.00	9.00	0.00	0.00	23.00	9.00
SURANENGGALA	5.00	1.00	5.00	2.00	10.00	3.00	15.00	4.00	15.00	10.00
KLANGENAN	45.00	6.00	45.00	6.00	45.00	6.00	0.00	0.00	45.00	18.00
JAMBLANG	39.00	11.00	39.00	9.00	39.00	9.00	75.00	17.00	75.00	46.00
ARJAWINANGUN	0.00	0.00	0.00	0.00	0.00	0.00	0.00	0.00	0.00	0.00
PANGURAGAN	0.00	0.00	0.00	0.00	0.00	0.00	0.00	0.00	0.00	0.00
CIWARINGIN	0.00	0.00	0.00	0.00	0.00	0.00	0.00	0.00	0.00	0.00
GEMPOL	0.00	0.00	0.00	0.00	0.00	0.00	0.00	0.00	0.00	0.00
SUSUKAN	45.00	22.00	0.00	0.00	15.00	3.00	17.00	8.00	45.00	33.00
GEGESIK	75.00	25.00	0.00	0.00	0.00	0.00	55.00	15.00	75.00	40.00
KALIWEDI	150.00	30.00	0.00	0.00	0.00	0.00	125.00	36.00	150.00	66.00
[09] CIREBON	1,150.00	383.00	687.00	237.00	1,455.00	436.00	1,387.00	448.00	2,086.00	1,504.00

Tabel 11. Produksi dan Banyaknya Tanaman Duku/ Langsung yang Menghasilkan Menurut Kecamatan 2019

Nama	Triwulan 1		Triwulan 2		Triwulan 3		Triwulan 4		Jumlah	
	Tanaman Menghasil ilkan (Pohon)	Produksi (Kuintal)	Tanaman Menghasil ilkan (Pohon)	Produksi (Kuintal)	Tanaman Menghasil ilkan (Pohon)	Produksi (Kuintal)	Tanaman Menghasil ilkan (Pohon)	Produksi (Kuintal)	Tanaman Menghasil ilkan (Pohon)	Produksi (Kuintal)
(1)	(2)	(3)	(4)	(5)	(6)	(7)	(8)	(9)	(10)	(11)
WALED	0.00	0.00	0.00	0.00	0.00	0.00	0.00	0.00	0.00	0.00
PASALEMAN	0.00	0.00	0.00	0.00	0.00	0.00	0.00	0.00	0.00	0.00
CILEDUG	0.00	0.00	0.00	0.00	0.00	0.00	0.00	0.00	0.00	0.00
PABURAN	0.00	0.00	0.00	0.00	0.00	0.00	0.00	0.00	0.00	0.00
LOSARI	0.00	0.00	0.00	0.00	0.00	0.00	0.00	0.00	0.00	0.00
PABEDILAN	0.00	0.00	0.00	0.00	0.00	0.00	0.00	0.00	0.00	0.00
BABAKAN	0.00	0.00	0.00	0.00	0.00	0.00	0.00	0.00	0.00	0.00
GEBANG	0.00	0.00	0.00	0.00	0.00	0.00	0.00	0.00	0.00	0.00
KARANGSEMBUNG	0.00	0.00	0.00	0.00	0.00	0.00	0.00	0.00	0.00	0.00
KARANGWARENG	0.00	0.00	0.00	0.00	0.00	0.00	0.00	0.00	0.00	0.00
LEMAHABANG	0.00	0.00	0.00	0.00	0.00	0.00	0.00	0.00	0.00	0.00
SUSUKANLEBAK	0.00	0.00	0.00	0.00	0.00	0.00	0.00	0.00	0.00	0.00
SEDONG	0.00	0.00	0.00	0.00	0.00	0.00	0.00	0.00	0.00	0.00
ASTANAJAPURA	0.00	0.00	0.00	0.00	0.00	0.00	0.00	0.00	0.00	0.00
PANGANAN	0.00	0.00	0.00	0.00	0.00	0.00	0.00	0.00	0.00	0.00
MUNDU	0.00	0.00	0.00	0.00	0.00	0.00	0.00	0.00	0.00	0.00
BEBER	0.00	0.00	0.00	0.00	0.00	0.00	0.00	0.00	0.00	0.00
GREGED	0.00	0.00	0.00	0.00	0.00	0.00	0.00	0.00	0.00	0.00
TALUN	0.00	0.00	0.00	0.00	0.00	0.00	0.00	0.00	0.00	0.00
SUMBER	0.00	0.00	0.00	0.00	0.00	0.00	0.00	0.00	0.00	0.00
DUKUPUNTANG	0.00	0.00	0.00	0.00	0.00	0.00	0.00	0.00	0.00	0.00
PALIMANAN	0.00	0.00	0.00	0.00	0.00	0.00	0.00	0.00	0.00	0.00
PLUMBON	0.00	0.00	0.00	0.00	0.00	0.00	0.00	0.00	0.00	0.00
DEPOK	0.00	0.00	0.00	0.00	0.00	0.00	0.00	0.00	0.00	0.00
WERU	0.00	0.00	0.00	0.00	0.00	0.00	0.00	0.00	0.00	0.00
PLERED	0.00	0.00	0.00	0.00	0.00	0.00	0.00	0.00	0.00	0.00
TENGAH TANI	0.00	0.00	0.00	0.00	0.00	0.00	0.00	0.00	0.00	0.00
KEDAWUNG	0.00	0.00	0.00	0.00	0.00	0.00	0.00	0.00	0.00	0.00
GUNUNGJATI	0.00	0.00	0.00	0.00	0.00	0.00	0.00	0.00	0.00	0.00
KAPETAKAN	0.00	0.00	0.00	0.00	0.00	0.00	0.00	0.00	0.00	0.00
SURANENGGALA	0.00	0.00	0.00	0.00	0.00	0.00	0.00	0.00	0.00	0.00
KLANGENAN	0.00	0.00	0.00	0.00	0.00	0.00	0.00	0.00	0.00	0.00
JAMBLANG	0.00	0.00	0.00	0.00	0.00	0.00	0.00	0.00	0.00	0.00
ARJAWINANGUN	0.00	0.00	0.00	0.00	0.00	0.00	0.00	0.00	0.00	0.00
PANGURAGAN	0.00	0.00	0.00	0.00	0.00	0.00	0.00	0.00	0.00	0.00
CIWARINGIN	0.00	0.00	0.00	0.00	0.00	0.00	0.00	0.00	0.00	0.00
GEMPOL	0.00	0.00	0.00	0.00	0.00	0.00	0.00	0.00	0.00	0.00
SUSUKAN	0.00	0.00	0.00	0.00	0.00	0.00	0.00	0.00	0.00	0.00
GEGESIK	0.00	0.00	0.00	0.00	0.00	0.00	0.00	0.00	0.00	0.00
KALIWEDI	0.00	0.00	0.00	0.00	0.00	0.00	0.00	0.00	0.00	0.00
[09] CIREBON	0.00	0.00	0.00	0.00	0.00	0.00	0.00	0.00	0.00	0.00

Tabel 12. Produksi dan Banyaknya Durian yang Menghasilkan Menurut Kecamatan 2019

Nama	Triwulan 1		Triwulan 2		Triwulan 3		Triwulan 4		Jumlah	
	Tanaman Menghas ilkan (Pohon)	Produksi (Kuintal)	Tanaman Menghas ilkan (Pohon)	Produksi (Kuintal)	Tanaman Menghas ilkan (Pohon)	Produksi (Kuintal)	Tanaman Menghas ilkan (Pohon)	Produksi (Kuintal)	Tanaman Menghas ilkan (Pohon)	Produksi (Kuintal)
(1)	(2)	(3)	(4)	(5)	(6)	(7)	(8)	(9)	(10)	(11)
WALED	0.00	0.00	0.00	0.00	0.00	0.00	0.00	0.00	0.00	0.00
PASALEMAN	0.00	0.00	0.00	0.00	0.00	0.00	0.00	0.00	0.00	0.00
CILEDUG	0.00	0.00	0.00	0.00	0.00	0.00	0.00	0.00	0.00	0.00
PABUARAN	0.00	0.00	0.00	0.00	0.00	0.00	0.00	0.00	0.00	0.00
LOSARI	0.00	0.00	0.00	0.00	0.00	0.00	0.00	0.00	0.00	0.00
PABEDILAN	0.00	0.00	0.00	0.00	0.00	0.00	0.00	0.00	0.00	0.00
BABAKAN	0.00	0.00	0.00	0.00	0.00	0.00	0.00	0.00	0.00	0.00
GEBANG	0.00	0.00	0.00	0.00	0.00	0.00	0.00	0.00	0.00	0.00
KARANGSEMBUNG	0.00	0.00	0.00	0.00	0.00	0.00	0.00	0.00	0.00	0.00
KARANGWARENG	0.00	0.00	0.00	0.00	0.00	0.00	0.00	0.00	0.00	0.00
LEMAHABANG	0.00	0.00	0.00	0.00	0.00	0.00	0.00	0.00	0.00	0.00
SUSUKANLEBAK	0.00	0.00	0.00	0.00	0.00	0.00	5.00	2.00	5.00	2.00
SEDONG	100.00	75.00	0.00	0.00	0.00	0.00	25.00	15.00	100.00	90.00
ASTANAJAPURA	0.00	0.00	0.00	0.00	0.00	0.00	0.00	0.00	0.00	0.00
PANGANAN	0.00	0.00	0.00	0.00	0.00	0.00	0.00	0.00	0.00	0.00
MUNDU	0.00	0.00	0.00	0.00	0.00	0.00	0.00	0.00	0.00	0.00
BEBER	100.00	41.00	0.00	0.00	0.00	0.00	0.00	0.00	100.00	41.00
GREGED	0.00	0.00	0.00	0.00	0.00	0.00	700.00	700.00	700.00	700.00
TALUN	150.00	75.00	0.00	0.00	0.00	0.00	30.00	30.00	150.00	105.00
SUMBER	0.00	0.00	0.00	0.00	0.00	0.00	125.00	49.00	125.00	49.00
DUKUPUNTANG	0.00	0.00	0.00	0.00	0.00	0.00	2,150.00	822.00	2,150.00	822.00
PALIMANAN	0.00	0.00	0.00	0.00	0.00	0.00	0.00	0.00	0.00	0.00
PLUMBON	0.00	0.00	0.00	0.00	0.00	0.00	0.00	0.00	0.00	0.00
DEPOK	0.00	0.00	0.00	0.00	0.00	0.00	167.00	46.00	167.00	46.00
WERU	0.00	0.00	0.00	0.00	0.00	0.00	0.00	0.00	0.00	0.00
PLERED	0.00	0.00	0.00	0.00	0.00	0.00	0.00	0.00	0.00	0.00
TENGAH TANI	0.00	0.00	0.00	0.00	0.00	0.00	0.00	0.00	0.00	0.00
KEDAWUNG	0.00	0.00	0.00	0.00	0.00	0.00	0.00	0.00	0.00	0.00
GUNUNGJATI	0.00	0.00	0.00	0.00	0.00	0.00	0.00	0.00	0.00	0.00
KAPETAKAN	0.00	0.00	0.00	0.00	0.00	0.00	0.00	0.00	0.00	0.00
SURANENGGALA	0.00	0.00	0.00	0.00	0.00	0.00	0.00	0.00	0.00	0.00
KLANGENAN	0.00	0.00	0.00	0.00	0.00	0.00	0.00	0.00	0.00	0.00
JAMBLANG	0.00	0.00	0.00	0.00	0.00	0.00	0.00	0.00	0.00	0.00
ARJAWINANGUN	0.00	0.00	0.00	0.00	0.00	0.00	0.00	0.00	0.00	0.00
PANGURAGAN	0.00	0.00	0.00	0.00	0.00	0.00	0.00	0.00	0.00	0.00
CIWARINGIN	0.00	0.00	0.00	0.00	0.00	0.00	0.00	0.00	0.00	0.00
GEMPOL	0.00	0.00	0.00	0.00	0.00	0.00	0.00	0.00	0.00	0.00
SUSUKAN	0.00	0.00	0.00	0.00	0.00	0.00	0.00	0.00	0.00	0.00
GEGESIK	0.00	0.00	0.00	0.00	0.00	0.00	0.00	0.00	0.00	0.00
KALIWEDI	0.00	0.00	0.00	0.00	0.00	0.00	0.00	0.00	0.00	0.00
[09] CIREBON	350.00	191.00	0.00	0.00	0.00	0.00	3,202.00	1,664.00	3,497.00	1,855.00

Tabel 13. Produksi dan Banyaknya Jambu Air yang Menghasilkan Menurut Kecamatan 2019

Nama	Triwulan 1		Triwulan 2		Triwulan 3		Triwulan 4		Jumlah	
	Tanaman Menghas ilkan (Pohon)	Produksi (Kuintal)	Tanaman Menghas ilkan (Pohon)	Produksi (Kuintal)	Tanaman Menghas ilkan (Pohon)	Produksi (Kuintal)	Tanaman Menghas ilkan (Pohon)	Produksi (Kuintal)	Tanaman Menghas ilkan (Pohon)	Produksi (Kuintal)
(1)	(2)	(3)	(4)	(5)	(6)	(7)	(8)	(9)	(10)	(11)
WALD	0.00	0.00	0.00	0.00	0.00	0.00	0.00	0.00	0.00	0.00
PASALEMAN	0.00	0.00	0.00	0.00	0.00	0.00	0.00	0.00	0.00	0.00
CILEDUG	35.00	14.00	35.00	14.00	88.00	35.00	100.00	40.00	100.00	103.00
PABUARAN	0.00	0.00	165.00	33.00	0.00	0.00	120.00	42.00	165.00	75.00
LOSARI	800.00	320.00	545.00	218.00	500.00	200.00	1,000.00	400.00	1,000.00	1,138.00
PABEDILAN	675.00	270.00	525.00	210.00	505.00	202.00	705.00	282.00	705.00	964.00
BABAKAN	75.00	30.00	75.00	45.00	100.00	10.00	100.00	50.00	100.00	135.00
GEBANG	0.00	0.00	0.00	0.00	0.00	0.00	0.00	0.00	0.00	0.00
KARANGSEMBUNG	0.00	0.00	0.00	0.00	0.00	0.00	21.00	8.00	21.00	8.00
KARANGWARENG	0.00	0.00	0.00	0.00	0.00	0.00	35.00	16.00	35.00	16.00
LEMAHABANG	75.00	8.00	50.00	15.00	125.00	38.00	125.00	62.00	125.00	123.00
SUSUKANLEBAK	15.00	2.00	25.00	8.00	15.00	2.00	40.00	20.00	40.00	32.00
SEDONG	0.00	0.00	45.00	12.00	0.00	0.00	95.00	23.00	95.00	35.00
ASTANAJAPURA	0.00	0.00	0.00	0.00	0.00	0.00	0.00	0.00	0.00	0.00
PANGENAN	4.00	1.00	20.00	8.00	200.00	50.00	540.00	54.00	540.00	113.00
MUNDU	0.00	0.00	0.00	0.00	0.00	0.00	0.00	0.00	0.00	0.00
BEBER	0.00	0.00	50.00	20.00	0.00	0.00	100.00	25.00	100.00	45.00
GREGED	0.00	0.00	0.00	0.00	0.00	0.00	0.00	0.00	0.00	0.00
TALUN	0.00	0.00	40.00	24.00	0.00	0.00	200.00	40.00	200.00	64.00
SUMBER	0.00	0.00	0.00	0.00	0.00	0.00	0.00	0.00	0.00	0.00
DUKUPUNTANG	0.00	0.00	0.00	0.00	0.00	0.00	165.00	46.00	165.00	46.00
PALIMANAN	0.00	0.00	0.00	0.00	0.00	0.00	0.00	0.00	0.00	0.00
PLUMBON	0.00	0.00	0.00	0.00	0.00	0.00	165.00	44.00	165.00	44.00
DEPOK	0.00	0.00	0.00	0.00	0.00	0.00	0.00	0.00	0.00	0.00
WERU	0.00	0.00	0.00	0.00	0.00	0.00	0.00	0.00	0.00	0.00
PLERED	160.00	64.00	0.00	0.00	0.00	0.00	0.00	0.00	160.00	64.00
TENGAH TANI	20.00	8.00	50.00	20.00	50.00	16.00	60.00	16.00	60.00	60.00
KEDAWUNG	100.00	40.00	90.00	36.00	90.00	36.00	90.00	36.00	100.00	148.00
GUNUNGJATI	61.00	10.00	94.00	15.00	124.00	21.00	95.00	25.00	124.00	71.00
KAPETAKAN	0.00	0.00	71.00	21.00	0.00	0.00	0.00	0.00	71.00	21.00
SURANENGGALA	502.00	85.00	562.00	112.00	310.00	50.00	470.00	85.00	562.00	332.00
KLANGENAN	0.00	0.00	0.00	0.00	0.00	0.00	0.00	0.00	0.00	0.00
JANBLANG	0.00	0.00	0.00	0.00	0.00	0.00	0.00	0.00	0.00	0.00
ARJAWINANGUN	0.00	0.00	0.00	0.00	12,100.00	3,025.00	12,500.00	6,875.00	12,500.00	9,900.00
PANGURAGAN	0.00	0.00	976.00	293.00	0.00	0.00	0.00	0.00	976.00	293.00
CIWARINGIN	0.00	0.00	0.00	0.00	0.00	0.00	0.00	0.00	0.00	0.00
GEMPOL	0.00	0.00	0.00	0.00	0.00	0.00	0.00	0.00	0.00	0.00
SUSUKAN	0.00	0.00	0.00	0.00	430.00	172.00	540.00	297.00	540.00	469.00
GEGESIK	0.00	0.00	0.00	0.00	0.00	0.00	0.00	0.00	0.00	0.00
KALIWEDI	150.00	60.00	0.00	0.00	0.00	0.00	0.00	0.00	150.00	60.00
[09] CIREBON	2,672.00	912.00	3,418.00	1,104.00	14,637.00	3,857.00	17,266.00	8,486.00	18,799.00	14,359.00

Tabel 14. Produksi dan Banyaknya Jambu Biji yang Menghasilkan Menurut Kecamatan 2019

Nama	Triwulan 1		Triwulan 2		Triwulan 3		Triwulan 4		Jumlah	
	Tanaman Menghas ilkan (Pohon)	Produksi (Kuintal)	Tanaman Menghas ilkan (Pohon)	Produksi (Kuintal)	Tanaman Menghas ilkan (Pohon)	Produksi (Kuintal)	Tanaman Menghas ilkan (Pohon)	Produksi (Kuintal)	Tanaman Menghas ilkan (Pohon)	Produksi (Kuintal)
(1)	(2)	(3)	(4)	(5)	(6)	(7)	(8)	(9)	(10)	(11)
WALIED	300.00	105.00	120.00	36.00	0.00	0.00	0.00	0.00	300.00	141.00
PASALEMAN	200.00	50.00	175.00	36.00	0.00	0.00	0.00	0.00	200.00	86.00
CILEDUG	350.00	140.00	300.00	120.00	930.00	372.00	973.00	390.00	973.00	1,022.00
PABUARAN	300.00	90.00	150.00	30.00	0.00	0.00	0.00	0.00	300.00	120.00
LOSARI	550.00	122.00	450.00	118.00	507.00	120.00	600.00	124.00	600.00	484.00
PABEDILAN	850.00	340.00	372.00	148.00	292.00	117.00	672.00	269.00	850.00	874.00
BABAKAN	300.00	150.00	500.00	150.00	500.00	150.00	400.00	150.00	500.00	600.00
GEBANG	200.00	45.00	200.00	45.00	200.00	75.00	150.00	45.00	200.00	210.00
KARANGSEMBUNG	125.00	42.00	170.00	33.00	125.00	19.00	140.00	12.00	170.00	106.00
KARANGWARENG	410.00	61.00	230.00	48.00	152.00	18.00	215.00	18.00	410.00	145.00
LEMAHABANG	100.00	18.00	75.00	15.00	100.00	18.00	175.00	87.00	175.00	138.00
SUSUKANLEBAK	100.00	18.00	75.00	17.00	100.00	8.00	175.00	87.00	175.00	130.00
SEDONG	200.00	75.00	100.00	20.00	100.00	50.00	60.00	19.00	200.00	164.00
ASTANAJAPURA	250.00	75.00	0.00	0.00	0.00	0.00	0.00	0.00	250.00	75.00
PANGENAN	370.00	148.00	20.00	8.00	0.00	0.00	0.00	0.00	370.00	156.00
MUNDU	470.00	188.00	25.00	10.00	0.00	0.00	0.00	0.00	470.00	198.00
BEBER	500.00	70.00	300.00	75.00	300.00	75.00	500.00	150.00	500.00	370.00
GREGED	3,000.00	900.00	0.00	0.00	0.00	0.00	0.00	0.00	3,000.00	900.00
TALUN	100.00	25.00	50.00	25.00	0.00	0.00	150.00	45.00	150.00	95.00
SUMBER	130.00	13.00	70.00	13.00	65.00	15.00	0.00	0.00	130.00	41.00
DUKUPUNTANG	0.00	0.00	910.00	191.00	0.00	0.00	0.00	0.00	910.00	191.00
PALIMANAN	0.00	0.00	0.00	0.00	100.00	50.00	100.00	50.00	100.00	100.00
PLUMBON	456.00	68.00	185.00	39.00	125.00	27.00	0.00	0.00	456.00	134.00
DEPOK	935.00	193.00	367.00	119.00	476.00	121.00	0.00	0.00	935.00	433.00
WERU	100.00	30.00	100.00	40.00	100.00	40.00	100.00	40.00	100.00	150.00
PLERED	180.00	72.00	180.00	72.00	180.00	70.00	180.00	70.00	180.00	284.00
TENGAH TANI	200.00	80.00	200.00	30.00	200.00	90.00	200.00	90.00	200.00	290.00
KEDAWUNG	80.00	28.00	60.00	24.00	55.00	20.00	55.00	12.00	80.00	84.00
GUNUNGJATI	795.00	199.00	596.00	149.00	510.00	128.00	310.00	78.00	795.00	554.00
KAPETAKAN	0.00	0.00	269.00	81.00	0.00	0.00	40.00	12.00	269.00	93.00
SURANENGALA	1,329.00	332.00	1,241.00	310.00	1,160.00	255.00	2,160.00	540.00	2,160.00	1,437.00
KLANGENAN	2,525.00	728.00	2,521.00	522.00	2,521.00	202.00	675.00	168.00	2,525.00	1,620.00
JAMBLANG	5,425.00	1,361.00	3,425.00	1,352.00	5,425.00	1,333.00	1,265.00	289.00	5,425.00	4,335.00
ARJAWINANGUN	385.00	96.00	0.00	0.00	170.00	51.00	242.00	85.00	385.00	232.00
PANGURAGAN	0.00	0.00	2,466.00	740.00	0.00	0.00	910.00	273.00	2,466.00	1,013.00
CIWARINGIN	0.00	0.00	0.00	0.00	100.00	50.00	100.00	50.00	100.00	100.00
GEMPOL	0.00	0.00	0.00	0.00	0.00	0.00	0.00	0.00	0.00	0.00
SUSUKAN	3,970.00	1,985.00	0.00	0.00	115.00	38.00	785.00	275.00	3,970.00	2,298.00
GEGESIK	750.00	225.00	0.00	0.00	250.00	125.00	650.00	162.00	750.00	512.00
KALIWEDI	400.00	160.00	0.00	0.00	450.00	225.00	450.00	225.00	450.00	610.00
[09] CIREBON	26,335.00	8,232.00	15,902.00	4,616.00	15,308.00	3,862.00	12,432.00	3,815.00	32,179.00	20,525.00

Tabel 15. Produksi dan Banyaknya Jeruk Besar yang Menghasilkan Menurut Kecamatan 2019

Nama	Triwulan 1		Triwulan 2		Triwulan 3		Triwulan 4		Jumlah	
	Tanaman Menghas ilkan (Pohon)	Produksi (Kuintal)	Tanaman Menghas ilkan (Pohon)	Produksi (Kuintal)	Tanaman Menghas ilkan (Pohon)	Produksi (Kuintal)	Tanaman Menghas ilkan (Pohon)	Produksi (Kuintal)	Tanaman Menghas ilkan (Pohon)	Produksi (Kuintal)
(1)	(2)	(3)	(4)	(5)	(6)	(7)	(8)	(9)	(10)	(11)
WALED	0.00	0.00	0.00	0.00	0.00	0.00	0.00	0.00	0.00	0.00
PASALEMAN	0.00	0.00	0.00	0.00	0.00	0.00	0.00	0.00	0.00	0.00
CILEDUG	0.00	0.00	0.00	0.00	0.00	0.00	0.00	0.00	0.00	0.00
PABUARAN	0.00	0.00	0.00	0.00	0.00	0.00	0.00	0.00	0.00	0.00
LOSARI	0.00	0.00	0.00	0.00	0.00	0.00	0.00	0.00	0.00	0.00
PABEDILAN	0.00	0.00	0.00	0.00	0.00	0.00	0.00	0.00	0.00	0.00
BABAKAN	0.00	0.00	0.00	0.00	0.00	0.00	0.00	0.00	0.00	0.00
GEBANG	0.00	0.00	0.00	0.00	0.00	0.00	0.00	0.00	0.00	0.00
KARANGSEMBUNG	0.00	0.00	0.00	0.00	0.00	0.00	0.00	0.00	0.00	0.00
KARANGWARENG	0.00	0.00	0.00	0.00	0.00	0.00	0.00	0.00	0.00	0.00
LEMAHABANG	0.00	0.00	0.00	0.00	0.00	0.00	0.00	0.00	0.00	0.00
SUSUKANLEBAK	0.00	0.00	0.00	0.00	0.00	0.00	0.00	0.00	0.00	0.00
SEDONG	0.00	0.00	0.00	0.00	0.00	0.00	0.00	0.00	0.00	0.00
ASTANAJAPURA	0.00	0.00	0.00	0.00	0.00	0.00	0.00	0.00	0.00	0.00
PANGENAN	0.00	0.00	0.00	0.00	0.00	0.00	0.00	0.00	0.00	0.00
MUNDU	0.00	0.00	5.00	1.00	5.00	2.00	25.00	8.00	25.00	11.00
BEBER	0.00	0.00	0.00	0.00	0.00	0.00	0.00	0.00	0.00	0.00
GREGED	0.00	0.00	0.00	0.00	0.00	0.00	0.00	0.00	0.00	0.00
TALUN	0.00	0.00	0.00	0.00	0.00	0.00	0.00	0.00	0.00	0.00
SUMBER	0.00	0.00	22.00	5.00	0.00	0.00	0.00	0.00	22.00	5.00
DUKUPUNTANG	0.00	0.00	106.00	15.00	0.00	0.00	0.00	0.00	106.00	15.00
PALIMANAN	0.00	0.00	0.00	0.00	0.00	0.00	0.00	0.00	0.00	0.00
PLUMBON	0.00	0.00	0.00	0.00	0.00	0.00	0.00	0.00	0.00	0.00
DEPOK	0.00	0.00	0.00	0.00	0.00	0.00	0.00	0.00	0.00	0.00
WERU	0.00	0.00	0.00	0.00	0.00	0.00	0.00	0.00	0.00	0.00
PLERED	0.00	0.00	0.00	0.00	0.00	0.00	0.00	0.00	0.00	0.00
TENGAH TANI	0.00	0.00	0.00	0.00	0.00	0.00	0.00	0.00	0.00	0.00
KEDAWUNG	0.00	0.00	0.00	0.00	0.00	0.00	0.00	0.00	0.00	0.00
GUNUNGIATI	0.00	0.00	0.00	0.00	0.00	0.00	0.00	0.00	0.00	0.00
KAPETAKAN	0.00	0.00	0.00	0.00	0.00	0.00	0.00	0.00	0.00	0.00
SURANENGGALA	0.00	0.00	0.00	0.00	0.00	0.00	0.00	0.00	0.00	0.00
KLANGENAN	0.00	0.00	0.00	0.00	0.00	0.00	0.00	0.00	0.00	0.00
JAMBLANG	0.00	0.00	0.00	0.00	0.00	0.00	0.00	0.00	0.00	0.00
ARJAWINANGUN	0.00	0.00	0.00	0.00	0.00	0.00	0.00	0.00	0.00	0.00
PANGURAGAN	0.00	0.00	0.00	0.00	0.00	0.00	0.00	0.00	0.00	0.00
CIWARINGIN	0.00	0.00	0.00	0.00	0.00	0.00	0.00	0.00	0.00	0.00
GEMPOL	0.00	0.00	0.00	0.00	0.00	0.00	0.00	0.00	0.00	0.00
SUSUKAN	0.00	0.00	0.00	0.00	0.00	0.00	0.00	0.00	0.00	0.00
GEGESIK	0.00	0.00	0.00	0.00	0.00	0.00	0.00	0.00	0.00	0.00
KALIWEDI	0.00	0.00	0.00	0.00	0.00	0.00	0.00	0.00	0.00	0.00
[09] CIREBON	0.00	0.00	133.00	21.00	5.00	2.00	25.00	8.00	153.00	31.00

Tabel 16. Produksi dan Banyaknya Jeruk Siam/ Keprok yang Menghasilkan Menurut Kecamatan 2019

Nama	Triwulan 1		Triwulan 2		Triwulan 3		Triwulan 4		Jumlah	
	Tanaman Menghas ilkan (Pohon)	Produksi (Kuintal)	Tanaman Menghas ilkan (Pohon)	Produksi (Kuintal)	Tanaman Menghas ilkan (Pohon)	Produksi (Kuintal)	Tanaman Menghas ilkan (Pohon)	Produksi (Kuintal)	Tanaman Menghas ilkan (Pohon)	Produksi (Kuintal)
(1)	(2)	(3)	(4)	(5)	(6)	(7)	(8)	(9)	(10)	(11)
WALED	0.00	0.00	0.00	0.00	0.00	0.00	0.00	0.00	0.00	0.00
PASALEMAN	0.00	0.00	0.00	0.00	0.00	0.00	0.00	0.00	0.00	0.00
CILEDUG	0.00	0.00	0.00	0.00	0.00	0.00	0.00	0.00	0.00	0.00
PABUARAN	0.00	0.00	0.00	0.00	0.00	0.00	0.00	0.00	0.00	0.00
LOSARI	0.00	0.00	0.00	0.00	0.00	0.00	0.00	0.00	0.00	0.00
PABEDILAN	325.00	66.00	310.00	56.00	295.00	56.00	335.00	81.00	335.00	259.00
BABAKAN	0.00	0.00	0.00	0.00	0.00	0.00	0.00	0.00	0.00	0.00
GEBANG	0.00	0.00	0.00	0.00	0.00	0.00	0.00	0.00	0.00	0.00
KARANGSEMBUNG	0.00	0.00	0.00	0.00	0.00	0.00	0.00	0.00	0.00	0.00
KARANGWARENG	0.00	0.00	0.00	0.00	0.00	0.00	0.00	0.00	0.00	0.00
LEMAHABANG	0.00	0.00	0.00	0.00	0.00	0.00	0.00	0.00	0.00	0.00
SUSUKANLEBAK	0.00	0.00	0.00	0.00	0.00	0.00	0.00	0.00	0.00	0.00
SEDONG	100.00	25.00	0.00	0.00	0.00	0.00	60.00	9.00	100.00	34.00
ASTANAJAPURA	0.00	0.00	0.00	0.00	0.00	0.00	0.00	0.00	0.00	0.00
PANGENAN	0.00	0.00	0.00	0.00	0.00	0.00	0.00	0.00	0.00	0.00
MUNDU	0.00	0.00	0.00	0.00	0.00	0.00	0.00	0.00	0.00	0.00
BEBER	100.00	10.00	0.00	0.00	0.00	0.00	150.00	15.00	150.00	25.00
GREGED	0.00	0.00	0.00	0.00	0.00	0.00	0.00	0.00	0.00	0.00
TALUN	0.00	0.00	20.00	3.00	0.00	0.00	30.00	8.00	30.00	11.00
SUMBER	0.00	0.00	0.00	0.00	0.00	0.00	0.00	0.00	0.00	0.00
DUKUPUNTANG	0.00	0.00	0.00	0.00	0.00	0.00	0.00	0.00	0.00	0.00
PALIMANAN	0.00	0.00	0.00	0.00	0.00	0.00	0.00	0.00	0.00	0.00
PLUMBON	0.00	0.00	0.00	0.00	0.00	0.00	0.00	0.00	0.00	0.00
DEPOK	0.00	0.00	0.00	0.00	0.00	0.00	0.00	0.00	0.00	0.00
WERU	0.00	0.00	0.00	0.00	0.00	0.00	0.00	0.00	0.00	0.00
PLERED	0.00	0.00	0.00	0.00	0.00	0.00	0.00	0.00	0.00	0.00
TENGAH TANI	5.00	1.00	0.00	0.00	0.00	0.00	0.00	0.00	5.00	1.00
KEDAWUNG	0.00	0.00	0.00	0.00	0.00	0.00	0.00	0.00	0.00	0.00
GUNUNGIATI	0.00	0.00	0.00	0.00	0.00	0.00	0.00	0.00	0.00	0.00
KAPETAKAN	0.00	0.00	0.00	0.00	0.00	0.00	0.00	0.00	0.00	0.00
SURANENGGALA	0.00	0.00	0.00	0.00	0.00	0.00	0.00	0.00	0.00	0.00
KLANGENAN	82.00	19.00	82.00	17.00	82.00	17.00	0.00	0.00	82.00	53.00
JAMBLANG	45.00	22.00	45.00	20.00	45.00	20.00	0.00	0.00	45.00	62.00
ARJAWINANGUN	0.00	0.00	0.00	0.00	0.00	0.00	0.00	0.00	0.00	0.00
PANGURAGAN	0.00	0.00	0.00	0.00	0.00	0.00	0.00	0.00	0.00	0.00
CIWARINGIN	0.00	0.00	0.00	0.00	100.00	75.00	100.00	35.00	100.00	110.00
GEMPOL	0.00	0.00	0.00	0.00	0.00	0.00	0.00	0.00	0.00	0.00
SUSUKAN	0.00	0.00	0.00	0.00	0.00	0.00	0.00	0.00	0.00	0.00
GEGESIK	0.00	0.00	0.00	0.00	0.00	0.00	0.00	0.00	0.00	0.00
KALIWEDI	0.00	0.00	0.00	0.00	0.00	0.00	0.00	0.00	0.00	0.00
[09] CIREBON	657.00	143.00	457.00	96.00	522.00	168.00	675.00	148.00	847.00	555.00

Tabel 17. Produksi dan Banyaknya Mangga yang Menghasilkan Menurut Kecamatan 2019

Nama	Triwulan 1		Triwulan 2		Triwulan 3		Triwulan 4		Jumlah	
	Tanaman Menghasilkan (Pohon)	Produksi (Kuintal)	Tanaman Menghasilkan (Pohon)	Produksi (Kuintal)	Tanaman Menghasilkan (Pohon)	Produksi (Kuintal)	Tanaman Menghasilkan (Pohon)	Produksi (Kuintal)	Tanaman Menghasilkan (Pohon)	Produksi (Kuintal)
(1)	(2)	(3)	(4)	(5)	(6)	(7)	(8)	(9)	(10)	(11)
WALED	0,00	0,00	0,00	0,00	8,640,00	4,320,00	2,500,00	1,250,00	8,640,00	5,570,00
PASALEMAN	0,00	0,00	0,00	0,00	5,523,00	2,761,00	3,000,00	1,500,00	5,523,00	4,261,00
CILEDUG	3,850,00	1,925,00	2,850,00	1,425,00	9,850,00	4,925,00	9,800,00	4,900,00	9,850,00	13,175,00
PABUARAN	0,00	0,00	0,00	0,00	5,300,00	2,650,00	4,300,00	2,150,00	5,300,00	4,800,00
LOSARI	11,105,00	4,442,00	8,500,00	3,400,00	9,238,00	3,695,00	12,408,00	4,954,00	12,408,00	16,491,00
PABEDILAN	2,000,00	800,00	250,00	100,00	2,500,00	1,000,00	2,700,00	1,080,00	2,700,00	2,980,00
BABAKAN	0,00	0,00	200,00	50,00	1,000,00	200,00	1,000,00	415,00	1,000,00	665,00
GEBANG	0,00	0,00	200,00	40,00	1,300,00	260,00	1,500,00	515,00	1,500,00	815,00
KARANGSEMBUNG	0,00	0,00	0,00	0,00	1,237,00	556,00	4,300,00	1,290,00	4,300,00	1,846,00
KARANGWARENG	0,00	0,00	0,00	0,00	2,254,00	1,240,00	10,159,00	3,047,00	10,159,00	4,287,00
LEMAHABANG	4,000,00	4,000,00	3,500,00	1,750,00	1,920,00	1,440,00	47,175,00	47,175,00	47,175,00	54,365,00
SUSUKANLEBAK	4,000,00	2,000,00	2,500,00	1,250,00	870,00	652,00	22,000,00	2,000,00	22,000,00	25,902,00
SEDONG	30,000,00	15,000,00	5,000,00	4,000,00	20,000,00	10,000,00	56,100,00	44,800,00	56,100,00	73,800,00
ASTANAJAPURA	0,00	0,00	1,620,00	567,00	0,00	0,00	15,500,00	12,400,00	15,500,00	12,967,00
PANGENAN	25,00	13,00	10,00	5,00	100,00	50,00	8,032,00	1,607,00	8,032,00	1,675,00
MUNDU	20,00	10,00	30,00	15,00	106,00	53,00	14,500,00	7,250,00	14,500,00	7,328,00
BEBER	15,000,00	7,000,00	300,00	240,00	5,750,00	5,750,00	20,000,00	12,000,00	20,000,00	24,990,00
GREGED	0,00	0,00	3,310,00	1,158,00	0,00	0,00	33,000,00	26,400,00	33,000,00	27,558,00
TALUN	10,000,00	5,000,00	0,00	0,00	10,530,00	8,000,00	20,000,00	16,000,00	20,000,00	29,000,00
SUMBER	0,00	0,00	4,350,00	1,523,00	6,350,00	3,810,00	9,380,00	6,097,00	9,380,00	11,430,00
DUKUPUNTANG	0,00	0,00	27,250,00	11,537,00	19,080,00	9,540,00	44,250,00	28,762,00	44,250,00	49,839,00
PALIMANAN	0,00	0,00	0,00	0,00	0,00	0,00	10,000,00	4,700,00	10,000,00	4,700,00
PLUMBON	0,00	0,00	5,436,00	1,088,00	4,035,00	1,816,00	7,576,00	4,925,00	7,576,00	7,829,00
DEPOK	0,00	0,00	1,960,00	490,00	6,676,00	3,004,00	8,512,00	5,532,00	8,512,00	9,026,00
WERU	210,00	75,00	210,00	52,00	230,00	92,00	230,00	92,00	230,00	311,00
PLERED	400,00	100,00	410,00	102,00	430,00	102,00	430,00	102,00	430,00	406,00
TENGAH TANI	1,000,00	250,00	1,610,00	402,00	4,500,00	1,800,00	4,500,00	1,800,00	4,500,00	4,252,00
KEDAWUNG	1,000,00	250,00	10,100,00	2,525,00	10,100,00	2,500,00	10,100,00	2,500,00	10,100,00	7,775,00
GUNUNGJATI	1,367,00	274,00	3,457,00	864,00	8,572,00	3,000,00	5,760,00	1,556,00	8,572,00	5,694,00
KAPETAKAN	0,00	0,00	0,00	0,00	1,290,00	968,00	0,00	0,00	1,290,00	968,00
SURANENGGALA	1,881,00	377,00	1,981,00	594,00	3,961,00	1,386,00	4,580,00	1,145,00	4,580,00	3,502,00
KLANGENAN	0,00	0,00	0,00	0,00	1,498,00	300,00	897,00	762,00	1,498,00	1,062,00
JAMBLANG	0,00	0,00	0,00	0,00	12,837,00	2,568,00	4,725,00	4,016,00	12,837,00	6,584,00
ARJAWINANGUN	0,00	0,00	3,500,00	2,450,00	5,500,00	3,300,00	6,820,00	4,433,00	6,820,00	10,183,00
PANGURAGAN	0,00	0,00	0,00	0,00	1,075,00	807,00	0,00	0,00	1,075,00	807,00
CIWARINGIN	0,00	0,00	0,00	0,00	0,00	0,00	10,000,00	4,700,00	10,000,00	4,700,00
GEMPOL	0,00	0,00	0,00	0,00	0,00	0,00	10,000,00	4,700,00	10,000,00	4,700,00
SUSUKAN	0,00	0,00	12,150,00	8,505,00	7,250,00	4,350,00	12,460,00	7,476,00	12,460,00	20,331,00
GEGESIK	0,00	0,00	0,00	0,00	550,00	330,00	1,550,00	310,00	1,550,00	640,00
KALIWEDI	1,300,00	520,00	0,00	0,00	0,00	0,00	475,00	237,00	1,300,00	757,00
[09] CIREBON	87,158,00	42,036,00	100,684,00	44,132,00	180,052,00	87,225,00	440,219,00	294,578,00	464,647,00	467,971,00

Tabel 18. Produksi dan Banyaknya Manggis yang Menghasilkan Menurut Kecamatan 2019

Nama	Triwulan 1		Triwulan 2		Triwulan 3		Triwulan 4		Jumlah	
	Tanaman Menghas ilkan (Pohon)	Produksi (Kuintal)	Tanaman Menghas ilkan (Pohon)	Produksi (Kuintal)	Tanaman Menghas ilkan (Pohon)	Produksi (Kuintal)	Tanaman Menghas ilkan (Pohon)	Produksi (Kuintal)	Tanaman Menghas ilkan (Pohon)	Produksi (Kuintal)
(1)	(2)	(3)	(4)	(5)	(6)	(7)	(8)	(9)	(10)	(11)
WALED	0.00	0.00	0.00	0.00	0.00	0.00	0.00	0.00	0.00	0.00
PASALEMAN	0.00	0.00	0.00	0.00	0.00	0.00	0.00	0.00	0.00	0.00
CILEDUG	0.00	0.00	0.00	0.00	0.00	0.00	0.00	0.00	0.00	0.00
PABUARAN	0.00	0.00	0.00	0.00	0.00	0.00	0.00	0.00	0.00	0.00
LOSARI	0.00	0.00	0.00	0.00	0.00	0.00	0.00	0.00	0.00	0.00
PABEDILAN	0.00	0.00	0.00	0.00	0.00	0.00	0.00	0.00	0.00	0.00
BABAKAN	0.00	0.00	0.00	0.00	0.00	0.00	0.00	0.00	0.00	0.00
GEBANG	0.00	0.00	0.00	0.00	0.00	0.00	0.00	0.00	0.00	0.00
KARANGSEMBUNG	0.00	0.00	0.00	0.00	0.00	0.00	0.00	0.00	0.00	0.00
KARANGWARENG	0.00	0.00	0.00	0.00	0.00	0.00	0.00	0.00	0.00	0.00
LEMAHABANG	0.00	0.00	0.00	0.00	0.00	0.00	0.00	0.00	0.00	0.00
SUSUKANLEBAK	0.00	0.00	0.00	0.00	0.00	0.00	0.00	0.00	0.00	0.00
SEDONG	0.00	0.00	0.00	0.00	0.00	0.00	0.00	0.00	0.00	0.00
ASTANAJAPURA	0.00	0.00	0.00	0.00	0.00	0.00	0.00	0.00	0.00	0.00
PANGANAN	0.00	0.00	0.00	0.00	0.00	0.00	0.00	0.00	0.00	0.00
MUNDU	0.00	0.00	0.00	0.00	0.00	0.00	0.00	0.00	0.00	0.00
BEBER	0.00	0.00	0.00	0.00	0.00	0.00	0.00	0.00	0.00	0.00
GREGED	0.00	0.00	0.00	0.00	0.00	0.00	0.00	0.00	0.00	0.00
TALUN	0.00	0.00	0.00	0.00	0.00	0.00	0.00	0.00	0.00	0.00
SUMBER	0.00	0.00	0.00	0.00	0.00	0.00	0.00	0.00	0.00	0.00
DUKUPUNTANG	0.00	0.00	0.00	0.00	0.00	0.00	0.00	0.00	0.00	0.00
PALIMANAN	0.00	0.00	0.00	0.00	0.00	0.00	0.00	0.00	0.00	0.00
PLUMBON	0.00	0.00	0.00	0.00	0.00	0.00	0.00	0.00	0.00	0.00
DEPOK	0.00	0.00	0.00	0.00	0.00	0.00	0.00	0.00	0.00	0.00
WERU	0.00	0.00	0.00	0.00	0.00	0.00	0.00	0.00	0.00	0.00
PLERED	0.00	0.00	0.00	0.00	0.00	0.00	0.00	0.00	0.00	0.00
TENGAH TANI	0.00	0.00	0.00	0.00	0.00	0.00	0.00	0.00	0.00	0.00
KEDAWUNG	0.00	0.00	0.00	0.00	0.00	0.00	0.00	0.00	0.00	0.00
GUNUNGIATI	0.00	0.00	0.00	0.00	0.00	0.00	0.00	0.00	0.00	0.00
KAPETAKAN	0.00	0.00	0.00	0.00	0.00	0.00	0.00	0.00	0.00	0.00
SURANENGGALA	0.00	0.00	0.00	0.00	0.00	0.00	0.00	0.00	0.00	0.00
KLANGENAN	0.00	0.00	0.00	0.00	0.00	0.00	0.00	0.00	0.00	0.00
JAMBLANG	0.00	0.00	0.00	0.00	0.00	0.00	0.00	0.00	0.00	0.00
ARJAWINANGUN	0.00	0.00	0.00	0.00	0.00	0.00	0.00	0.00	0.00	0.00
PANGURAGAN	0.00	0.00	0.00	0.00	0.00	0.00	0.00	0.00	0.00	0.00
CIWARINGIN	0.00	0.00	0.00	0.00	0.00	0.00	0.00	0.00	0.00	0.00
GEMPOL	0.00	0.00	0.00	0.00	0.00	0.00	0.00	0.00	0.00	0.00
SUSUKAN	0.00	0.00	0.00	0.00	0.00	0.00	0.00	0.00	0.00	0.00
GEGESIK	0.00	0.00	0.00	0.00	0.00	0.00	0.00	0.00	0.00	0.00
KALIWEDI	0.00	0.00	0.00	0.00	0.00	0.00	0.00	0.00	0.00	0.00
[09] CIREBON	0.00	0.00	0.00	0.00	0.00	0.00	0.00	0.00	0.00	0.00

Tabel 19. Produksi dan Banyaknya Markisa yang Menghasilkan Menurut Kecamatan 2019

Nama	Triwulan 1		Triwulan 2		Triwulan 3		Triwulan 4		Jumlah	
	Tanaman Menghas ilkan (Pohon)	Produksi (Kuintal)	Tanaman Menghas ilkan (Pohon)	Produksi (Kuintal)	Tanaman Menghas ilkan (Pohon)	Produksi (Kuintal)	Tanaman Menghas ilkan (Pohon)	Produksi (Kuintal)	Tanaman Menghas ilkan (Pohon)	Produksi (Kuintal)
(1)	(2)	(3)	(4)	(5)	(6)	(7)	(8)	(9)	(10)	(11)
WALED	0.00	0.00	0.00	0.00	0.00	0.00	0.00	0.00	0.00	0.00
PASALEMAN	0.00	0.00	0.00	0.00	0.00	0.00	0.00	0.00	0.00	0.00
CILEDUG	0.00	0.00	0.00	0.00	0.00	0.00	0.00	0.00	0.00	0.00
PABUARAN	0.00	0.00	0.00	0.00	0.00	0.00	0.00	0.00	0.00	0.00
LOSARI	0.00	0.00	0.00	0.00	0.00	0.00	0.00	0.00	0.00	0.00
PABEDILAN	0.00	0.00	0.00	0.00	0.00	0.00	0.00	0.00	0.00	0.00
BABAKAN	0.00	0.00	0.00	0.00	0.00	0.00	0.00	0.00	0.00	0.00
GEBANG	0.00	0.00	0.00	0.00	0.00	0.00	0.00	0.00	0.00	0.00
KARANGSEMBUNG	0.00	0.00	0.00	0.00	0.00	0.00	0.00	0.00	0.00	0.00
KARANGWARENG	0.00	0.00	0.00	0.00	0.00	0.00	0.00	0.00	0.00	0.00
LEMAHABANG	0.00	0.00	0.00	0.00	0.00	0.00	0.00	0.00	0.00	0.00
SUSUKANLEBAK	0.00	0.00	0.00	0.00	0.00	0.00	0.00	0.00	0.00	0.00
SEDONG	0.00	0.00	0.00	0.00	0.00	0.00	0.00	0.00	0.00	0.00
ASTANAJAPURA	0.00	0.00	0.00	0.00	0.00	0.00	0.00	0.00	0.00	0.00
PANGENAN	0.00	0.00	0.00	0.00	0.00	0.00	0.00	0.00	0.00	0.00
MUNDU	0.00	0.00	0.00	0.00	0.00	0.00	0.00	0.00	0.00	0.00
BEBER	0.00	0.00	0.00	0.00	0.00	0.00	0.00	0.00	0.00	0.00
GREGED	0.00	0.00	0.00	0.00	0.00	0.00	0.00	0.00	0.00	0.00
TALUN	0.00	0.00	0.00	0.00	0.00	0.00	0.00	0.00	0.00	0.00
SUMBER	0.00	0.00	0.00	0.00	0.00	0.00	0.00	0.00	0.00	0.00
DUKUPUNTANG	0.00	0.00	0.00	0.00	0.00	0.00	0.00	0.00	0.00	0.00
PALIMANAN	0.00	0.00	0.00	0.00	0.00	0.00	0.00	0.00	0.00	0.00
PLUMBON	0.00	0.00	0.00	0.00	0.00	0.00	0.00	0.00	0.00	0.00
DEPOK	0.00	0.00	0.00	0.00	0.00	0.00	0.00	0.00	0.00	0.00
WERU	0.00	0.00	0.00	0.00	0.00	0.00	0.00	0.00	0.00	0.00
PLERED	0.00	0.00	0.00	0.00	0.00	0.00	0.00	0.00	0.00	0.00
TENGAH TANI	0.00	0.00	0.00	0.00	0.00	0.00	0.00	0.00	0.00	0.00
KEDAWUNG	0.00	0.00	0.00	0.00	0.00	0.00	0.00	0.00	0.00	0.00
GUNUNGIATI	0.00	0.00	0.00	0.00	0.00	0.00	0.00	0.00	0.00	0.00
KAPETAKAN	0.00	0.00	0.00	0.00	0.00	0.00	0.00	0.00	0.00	0.00
SURANENGGALA	0.00	0.00	0.00	0.00	0.00	0.00	0.00	0.00	0.00	0.00
KLANGENAN	0.00	0.00	0.00	0.00	0.00	0.00	0.00	0.00	0.00	0.00
JAMBLANG	0.00	0.00	0.00	0.00	0.00	0.00	0.00	0.00	0.00	0.00
ARJAWINANGUN	0.00	0.00	0.00	0.00	0.00	0.00	0.00	0.00	0.00	0.00
PANGURAGAN	0.00	0.00	0.00	0.00	0.00	0.00	0.00	0.00	0.00	0.00
CIWARINGIN	0.00	0.00	0.00	0.00	0.00	0.00	0.00	0.00	0.00	0.00
GEMPOL	0.00	0.00	0.00	0.00	0.00	0.00	0.00	0.00	0.00	0.00
SUSUKAN	0.00	0.00	0.00	0.00	0.00	0.00	0.00	0.00	0.00	0.00
GEGESIK	0.00	0.00	0.00	0.00	0.00	0.00	0.00	0.00	0.00	0.00
KALIWEDI	0.00	0.00	0.00	0.00	0.00	0.00	0.00	0.00	0.00	0.00
[09] CIREBON	0.00	0.00	0.00	0.00	0.00	0.00	0.00	0.00	0.00	0.00

Tabel 20. Produksi dan Banyaknya Nangka yang Menghasilkan Menurut Kecamatan 2019

Nama	Triwulan 1		Triwulan 2		Triwulan 3		Triwulan 4		Jumlah	
	Tanaman Menghas ilkan (Pohon)	Produksi (Kuintal)	Tanaman Menghas ilkan (Pohon)	Produksi (Kuintal)	Tanaman Menghas ilkan (Pohon)	Produksi (Kuintal)	Tanaman Menghas ilkan (Pohon)	Produksi (Kuintal)	Tanaman Menghas ilkan (Pohon)	Produksi (Kuintal)
(1)	(2)	(3)	(4)	(5)	(6)	(7)	(8)	(9)	(10)	(11)
WALED	0.00	0.00	0.00	0.00	0.00	0.00	0.00	0.00	0.00	0.00
PASALEMAN	0.00	0.00	0.00	0.00	0.00	0.00	0.00	0.00	0.00	0.00
CILEDUG	35.00	16.00	40.00	18.00	44.00	20.00	50.00	23.00	50.00	77.00
PABUARAN	0.00	0.00	45.00	13.00	10.00	4.00	50.00	25.00	50.00	42.00
LOSARI	52.00	23.00	57.00	25.00	50.00	22.00	66.00	30.00	66.00	100.00
PABEDILAN	15.00	7.00	50.00	22.00	49.00	22.00	59.00	27.00	59.00	78.00
BABAKAN	322.00	75.00	422.00	175.00	522.00	270.00	500.00	170.00	522.00	690.00
GEBANG	150.00	30.00	150.00	80.00	160.00	90.00	170.00	40.00	170.00	240.00
KARANGSEMBUNG	30.00	6.00	57.00	22.00	102.00	20.00	57.00	17.00	102.00	65.00
KARANGWARENG	0.00	0.00	0.00	0.00	0.00	0.00	0.00	0.00	0.00	0.00
LEMAHABANG	0.00	0.00	0.00	0.00	0.00	0.00	0.00	0.00	0.00	0.00
SUSUKANLEBAK	0.00	0.00	0.00	0.00	0.00	0.00	0.00	0.00	0.00	0.00
SEDONG	1,500.00	1,500.00	1,000.00	1,000.00	500.00	400.00	1,500.00	750.00	1,500.00	3,650.00
ASTANAJAPURA	0.00	0.00	0.00	0.00	0.00	0.00	0.00	0.00	0.00	0.00
PANGENAN	0.00	0.00	0.00	0.00	0.00	0.00	0.00	0.00	0.00	0.00
MUNDU	20.00	10.00	0.00	0.00	0.00	0.00	870.00	174.00	870.00	184.00
BEBER	100.00	150.00	100.00	50.00	50.00	40.00	250.00	125.00	250.00	365.00
GREGED	0.00	0.00	0.00	0.00	0.00	0.00	0.00	0.00	0.00	0.00
TALUN	50.00	25.00	0.00	0.00	80.00	40.00	80.00	40.00	80.00	105.00
SUMBER	350.00	148.00	350.00	155.00	350.00	158.00	270.00	54.00	350.00	515.00
DUKUPUNTANG	2,050.00	420.00	2,050.00	1,307.00	2,050.00	1,253.00	1,730.00	432.00	2,050.00	3,412.00
PALIMANAN	0.00	0.00	0.00	0.00	0.00	0.00	0.00	0.00	0.00	0.00
PLUMBON	2,190.00	530.00	2,190.00	1,328.00	1,850.00	370.00	1,850.00	850.00	2,190.00	3,078.00
DEPOK	3,717.00	1,326.00	3,717.00	1,557.00	3,625.00	906.00	3,225.00	1,741.00	3,717.00	5,530.00
WERU	0.00	0.00	0.00	0.00	0.00	0.00	0.00	0.00	0.00	0.00
PLERED	0.00	0.00	0.00	0.00	0.00	0.00	0.00	0.00	0.00	0.00
TENGAH TANI	1.00	1.00	0.00	0.00	0.00	0.00	0.00	0.00	1.00	1.00
KEDAWUNG	5.00	1.00	0.00	0.00	0.00	0.00	0.00	0.00	5.00	1.00
GUNUNGJATI	0.00	0.00	0.00	0.00	0.00	0.00	0.00	0.00	0.00	0.00
KAPETAKAN	0.00	0.00	0.00	0.00	0.00	0.00	0.00	0.00	0.00	0.00
SURANENGGALA	0.00	0.00	0.00	0.00	0.00	0.00	0.00	0.00	0.00	0.00
KLANGENAN	81.00	27.00	81.00	25.00	81.00	26.00	95.00	19.00	95.00	97.00
JAMBLANG	8.00	10.00	8.00	10.00	8.00	10.00	10.00	2.00	10.00	32.00
ARJAWINANGUN	0.00	0.00	0.00	0.00	0.00	0.00	0.00	0.00	0.00	0.00
PANGURAGAN	0.00	0.00	0.00	0.00	0.00	0.00	0.00	0.00	0.00	0.00
CIWARINGIN	0.00	0.00	0.00	0.00	0.00	0.00	0.00	0.00	0.00	0.00
GEMPOL	0.00	0.00	0.00	0.00	0.00	0.00	0.00	0.00	0.00	0.00
SUSUKAN	65.00	55.00	40.00	30.00	47.00	24.00	48.00	60.00	65.00	169.00
GEGESIK	0.00	0.00	0.00	0.00	0.00	0.00	0.00	0.00	0.00	0.00
KALIWEDI	0.00	0.00	0.00	0.00	50.00	22.00	0.00	0.00	50.00	22.00
[09] CIREBON	10,741.00	4,360.00	10,357.00	5,817.00	9,628.00	3,697.00	10,880.00	4,579.00	12,252.00	18,453.00

Tabel 21. Produksi dan Banyaknya Nenas yang Menghasilkan Menurut Kecamatan 2019

Nama	Triwulan 1		Triwulan 2		Triwulan 3		Triwulan 4		Jumlah	
	Tanaman Menghasil ilkan (Pohon)	Produksi (Kuintal)	Tanaman Menghasil ilkan (Pohon)	Produksi (Kuintal)	Tanaman Menghasil ilkan (Pohon)	Produksi (Kuintal)	Tanaman Menghasil ilkan (Pohon)	Produksi (Kuintal)	Tanaman Menghasil ilkan (Pohon)	Produksi (Kuintal)
(1)	(2)	(3)	(4)	(5)	(6)	(7)	(8)	(9)	(10)	(11)
WALED	0.00	0.00	0.00	0.00	0.00	0.00	0.00	0.00	0.00	0.00
PASALEMAN	0.00	0.00	0.00	0.00	0.00	0.00	0.00	0.00	0.00	0.00
CILEDUG	0.00	0.00	0.00	0.00	0.00	0.00	0.00	0.00	0.00	0.00
PABURAN	0.00	0.00	0.00	0.00	0.00	0.00	0.00	0.00	0.00	0.00
LOSARI	0.00	0.00	0.00	0.00	0.00	0.00	0.00	0.00	0.00	0.00
PABEDILAN	0.00	0.00	0.00	0.00	0.00	0.00	0.00	0.00	0.00	0.00
BABAKAN	0.00	0.00	0.00	0.00	0.00	0.00	0.00	0.00	0.00	0.00
GEBANG	0.00	0.00	0.00	0.00	0.00	0.00	0.00	0.00	0.00	0.00
KARANGSEMBUNG	0.00	0.00	0.00	0.00	0.00	0.00	0.00	0.00	0.00	0.00
KARANGWARENG	0.00	0.00	0.00	0.00	0.00	0.00	0.00	0.00	0.00	0.00
LEMAHABANG	0.00	0.00	0.00	0.00	0.00	0.00	0.00	0.00	0.00	0.00
SUKANLEBAK	0.00	0.00	0.00	0.00	0.00	0.00	0.00	0.00	0.00	0.00
SEDONG	0.00	0.00	0.00	0.00	0.00	0.00	0.00	0.00	0.00	0.00
ASTANAJAPURA	0.00	0.00	0.00	0.00	0.00	0.00	0.00	0.00	0.00	0.00
PANGENAN	0.00	0.00	0.00	0.00	0.00	0.00	0.00	0.00	0.00	0.00
MUNDU	0.00	0.00	0.00	0.00	0.00	0.00	0.00	0.00	0.00	0.00
BEBER	0.00	0.00	0.00	0.00	0.00	0.00	0.00	0.00	0.00	0.00
GREGED	0.00	0.00	0.00	0.00	0.00	0.00	0.00	0.00	0.00	0.00
TALUN	0.00	0.00	0.00	0.00	0.00	0.00	0.00	0.00	0.00	0.00
SUMBER	0.00	0.00	0.00	0.00	0.00	0.00	0.00	0.00	0.00	0.00
DUKUPUNTANG	0.00	0.00	0.00	0.00	0.00	0.00	0.00	0.00	0.00	0.00
PALIMANAN	0.00	0.00	0.00	0.00	0.00	0.00	0.00	0.00	0.00	0.00
PLUMBON	0.00	0.00	0.00	0.00	0.00	0.00	0.00	0.00	0.00	0.00
DEPOK	0.00	0.00	0.00	0.00	0.00	0.00	0.00	0.00	0.00	0.00
WERU	0.00	0.00	0.00	0.00	0.00	0.00	0.00	0.00	0.00	0.00
PLERED	0.00	0.00	0.00	0.00	0.00	0.00	0.00	0.00	0.00	0.00
TENGAH TANI	0.00	0.00	0.00	0.00	0.00	0.00	0.00	0.00	0.00	0.00
KEDAWUNG	0.00	0.00	0.00	0.00	0.00	0.00	0.00	0.00	0.00	0.00
GUNUNGJATI	0.00	0.00	0.00	0.00	0.00	0.00	0.00	0.00	0.00	0.00
KAPETAKAN	0.00	0.00	0.00	0.00	0.00	0.00	0.00	0.00	0.00	0.00
SURANENGGALA	0.00	0.00	0.00	0.00	0.00	0.00	0.00	0.00	0.00	0.00
KLANGENAN	0.00	0.00	0.00	0.00	0.00	0.00	0.00	0.00	0.00	0.00
JAMBLANG	0.00	0.00	0.00	0.00	0.00	0.00	0.00	0.00	0.00	0.00
ARJAWINANGUN	0.00	0.00	0.00	0.00	0.00	0.00	0.00	0.00	0.00	0.00
PANGURAGAN	0.00	0.00	0.00	0.00	0.00	0.00	0.00	0.00	0.00	0.00
CIWARINGIN	0.00	0.00	0.00	0.00	0.00	0.00	0.00	0.00	0.00	0.00
GEMPOL	0.00	0.00	0.00	0.00	0.00	0.00	0.00	0.00	0.00	0.00
SUSUKAN	0.00	0.00	0.00	0.00	0.00	0.00	0.00	0.00	0.00	0.00
GEGESIK	0.00	0.00	0.00	0.00	0.00	0.00	0.00	0.00	0.00	0.00
KALIWEDI	0.00	0.00	0.00	0.00	0.00	0.00	0.00	0.00	0.00	0.00
[09] CIREBON	0.00	0.00	0.00	0.00	0.00	0.00	0.00	0.00	0.00	0.00

Tabel 22. Produksi dan Banyaknya Pepaya yang Menghasilkan Menurut Kecamatan 2019

Nama	Triwulan 1		Triwulan 2		Triwulan 3		Triwulan 4		Jumlah	
	Tanaman Menghasilkan (Pohon)	Produksi (Kuintal)	Tanaman Menghasilkan (Pohon)	Produksi (Kuintal)	Tanaman Menghasilkan (Pohon)	Produksi (Kuintal)	Tanaman Menghasilkan (Pohon)	Produksi (Kuintal)	Tanaman Menghasilkan (Pohon)	Produksi (Kuintal)
(1)	(2)	(3)	(4)	(5)	(6)	(7)	(8)	(9)	(10)	(11)
WALIED	70.00	25.00	150.00	45.00	130.00	45.00	150.00	53.00	150.00	168.00
PASALEMAN	1,800.00	540.00	20,000.00	6,000.00	35,000.00	12,250.00	25,000.00	1,750.00	35,000.00	20,540.00
CILEDUG	315.00	88.00	323.00	38.00	363.00	44.00	413.00	150.00	413.00	320.00
PABUARAN	70.00	25.00	120.00	30.00	50.00	18.00	25.00	8.00	120.00	81.00
LOSARI	110.00	28.00	117.00	29.00	110.00	27.00	100.00	25.00	117.00	109.00
PABEDILAN	1,135.00	284.00	1,535.00	383.00	1,500.00	375.00	1,744.00	436.00	1,744.00	1,478.00
BABAKAN	0.00	0.00	0.00	0.00	0.00	0.00	0.00	0.00	0.00	0.00
GEBANG	0.00	0.00	0.00	0.00	0.00	0.00	0.00	0.00	0.00	0.00
KARANGSEMBUNG	4,000.00	480.00	3,200.00	1,144.00	2,200.00	399.00	0.00	0.00	4,000.00	2,023.00
KARANGWARENG	5,000.00	725.00	7,500.00	1,337.00	7,500.00	1,338.00	1,200.00	236.00	7,500.00	3,636.00
LEMAHABANG	25,000.00	7,000.00	24,500.00	6,500.00	24,500.00	6,500.00	20,500.00	3,075.00	25,000.00	23,075.00
SUSUKANLEBAK	21,000.00	5,000.00	21,000.00	4,500.00	20,000.00	5,000.00	18,000.00	2,900.00	21,000.00	17,400.00
SEDOG	900.00	280.00	900.00	450.00	500.00	250.00	400.00	140.00	900.00	1,120.00
ASTANAJAPURA	0.00	0.00	150.00	37.00	300.00	75.00	300.00	90.00	300.00	202.00
PANGENAN	0.00	0.00	0.00	0.00	0.00	0.00	0.00	0.00	0.00	0.00
MUNDU	0.00	0.00	0.00	0.00	0.00	0.00	0.00	0.00	0.00	0.00
BEBER	1,500.00	700.00	750.00	375.00	850.00	500.00	800.00	180.00	1,500.00	1,755.00
GREGED	300.00	75.00	200.00	75.00	200.00	50.00	200.00	60.00	300.00	260.00
TALUN	100.00	30.00	100.00	50.00	100.00	25.00	100.00	25.00	100.00	130.00
SUMBER	780.00	221.00	780.00	223.00	625.00	135.00	470.00	147.00	780.00	726.00
DUKUPUNTANG	8,735.00	1,320.00	8,735.00	3,436.00	4,567.00	1,228.00	4,168.00	1,200.00	8,735.00	7,184.00
PALIMANAN	0.00	0.00	0.00	0.00	0.00	0.00	0.00	0.00	0.00	0.00
PLUMBON	850.00	185.00	552.00	127.00	652.00	152.00	198.00	15.00	850.00	479.00
DEPOK	642.00	85.00	642.00	186.00	562.00	128.00	446.00	143.00	642.00	542.00
WERU	0.00	0.00	36.00	9.00	36.00	9.00	45.00	9.00	45.00	27.00
PLERED	0.00	0.00	0.00	0.00	100.00	30.00	118.00	30.00	118.00	60.00
TENGAH TANI	0.00	0.00	0.00	0.00	0.00	0.00	0.00	0.00	0.00	0.00
KEDAWUNG	100.00	25.00	110.00	23.00	110.00	8.00	100.00	14.00	110.00	70.00
GUNUNGIATI	40.00	6.00	39.00	6.00	60.00	11.00	52.00	15.00	60.00	38.00
KAPETAKAN	0.00	0.00	0.00	0.00	0.00	0.00	0.00	0.00	0.00	0.00
SURANENGALA	61.00	9.00	85.00	15.00	53.00	8.00	105.00	18.00	105.00	50.00
KLANGENAN	445.00	110.00	445.00	119.00	445.00	71.00	0.00	0.00	445.00	300.00
JAMBLANG	579.00	161.00	579.00	156.00	579.00	135.00	600.00	160.00	600.00	612.00
ARJAWINANGUN	185.00	83.00	115.00	18.00	180.00	45.00	247.00	37.00	247.00	183.00
PANGURAGAN	0.00	0.00	0.00	0.00	0.00	0.00	0.00	0.00	0.00	0.00
CIWARINGIN	0.00	0.00	0.00	0.00	0.00	0.00	0.00	0.00	0.00	0.00
GEMPOL	100.00	15.00	413.00	140.00	0.00	0.00	0.00	0.00	413.00	155.00
SUSUKAN	1,790.00	448.00	1,015.00	152.00	1,727.00	260.00	895.00	134.00	1,790.00	994.00
GEGESIK	250.00	50.00	0.00	0.00	125.00	37.00	505.00	250.00	505.00	337.00
KALIWEDI	50.00	8.00	0.00	0.00	125.00	56.00	100.00	50.00	125.00	114.00
[09] CIREBON	75,907.00	18,006.00	94,091.00	25,603.00	103,249.00	29,209.00	76,981.00	11,350.00	113,714.00	84,168.00

Tabel 23. Produksi dan Banyaknya Pisang yang Menghasilkan Menurut Kecamatan 2019

Nama	Triwulan 1		Triwulan 2		Triwulan 3		Triwulan 4		Jumlah	
	Tanaman Menghasilkan (Pohon)	Produksi (Kuintal)	Tanaman Menghasilkan (Pohon)	Produksi (Kuintal)	Tanaman Menghasilkan (Pohon)	Produksi (Kuintal)	Tanaman Menghasilkan (Pohon)	Produksi (Kuintal)	Tanaman Menghasilkan (Pohon)	Produksi (Kuintal)
(1)	(2)	(3)	(4)	(5)	(6)	(7)	(8)	(9)	(10)	(11)
WALED	3,000.00	900.00	2,500.00	875.00	5,200.00	1,820.00	3,000.00	900.00	5,200.00	4,495.00
PASALEMAN	500.00	175.00	120.00	42.00	200.00	70.00	100.00	30.00	500.00	317.00
CILEDUG	355.00	43.00	494.00	59.00	744.00	89.00	680.00	82.00	744.00	273.00
PABUARAN	900.00	315.00	700.00	210.00	530.00	159.00	250.00	88.00	900.00	772.00
LOSARI	2,088.00	254.00	2,100.00	252.00	2,300.00	276.00	2,235.00	269.00	2,300.00	1,048.00
PABEDILAN	1,900.00	228.00	2,361.00	283.00	2,461.00	295.00	2,300.00	276.00	2,461.00	1,082.00
BABAKAN	5,300.00	1,000.00	5,300.00	1,000.00	5,300.00	1,000.00	5,300.00	1,000.00	5,300.00	4,000.00
GEBANG	6,000.00	1,500.00	6,000.00	750.00	6,500.00	1,500.00	6,500.00	1,150.00	6,500.00	4,900.00
KARANGSEMBUNG	1,250.00	125.00	1,975.00	458.00	1,316.00	192.00	1,200.00	136.00	1,975.00	911.00
KARANGWARENG	1,150.00	161.00	1,900.00	452.00	804.00	156.00	1,250.00	188.00	1,900.00	957.00
LEMAHABANG	0.00	0.00	5,000.00	500.00	5,000.00	500.00	10,000.00	1,000.00	10,000.00	2,000.00
SUSUKANLEBAK	5,500.00	550.00	5,000.00	500.00	3,500.00	500.00	8,000.00	800.00	8,000.00	2,350.00
SEDONG	3,920.00	1,098.00	3,620.00	1,780.00	3,500.00	960.00	3,500.00	1,750.00	3,920.00	5,588.00
ASTANAJAPURA	700.00	84.00	1,000.00	110.00	1,300.00	140.00	800.00	144.00	1,300.00	478.00
PANGANAN	2,730.00	328.00	1,000.00	110.00	77.00	12.00	400.00	180.00	2,730.00	630.00
MUNDU	1,875.00	225.00	1,090.00	113.00	200.00	24.00	600.00	72.00	1,875.00	434.00
BEBER	850.00	212.00	800.00	400.00	600.00	100.00	500.00	250.00	850.00	962.00
GREGED	400.00	48.00	1,100.00	121.00	400.00	64.00	700.00	126.00	1,100.00	359.00
TALUN	500.00	125.00	400.00	150.00	300.00	150.00	480.00	144.00	500.00	569.00
SUMBER	10,500.00	2,300.00	19,000.00	3,800.00	12,560.00	2,512.00	13,450.00	2,017.00	19,000.00	10,629.00
DUKUPUNTANG	7,650.00	1,350.00	13,150.00	2,630.00	8,695.00	1,304.00	8,695.00	1,320.00	13,150.00	6,604.00
PALIMANAN	0.00	0.00	5,000.00	500.00	5,000.00	500.00	10,000.00	1,000.00	10,000.00	2,000.00
PLUMBON	11,075.00	2,215.00	11,075.00	1,661.00	12,075.00	1,670.00	11,075.00	1,560.00	12,075.00	7,106.00
DEPOK	9,000.00	3,340.00	18,000.00	3,600.00	15,300.00	3,060.00	12,400.00	1,860.00	18,000.00	11,860.00
WERU	176.00	45.00	180.00	21.00	170.00	22.00	190.00	65.00	190.00	153.00
PLERED	800.00	96.00	900.00	108.00	920.00	108.00	976.00	108.00	976.00	420.00
TENGAH TANI	1,600.00	180.00	1,700.00	952.00	1,000.00	128.00	1,000.00	228.00	1,700.00	1,488.00
KEDAWUNG	529.00	65.00	629.00	75.00	629.00	75.00	619.00	75.00	629.00	290.00
GUNUNGIATI	2,484.00	424.00	2,490.00	279.00	1,981.00	199.00	1,853.00	449.00	2,490.00	1,351.00
KAPETAKAN	673.00	202.00	548.00	164.00	673.00	202.00	384.00	115.00	673.00	683.00
SURANENGGALA	3,502.00	375.00	2,674.00	267.00	2,951.00	443.00	2,591.00	333.00	3,502.00	1,418.00
KLANGENAN	373.00	77.00	373.00	45.00	373.00	16.00	890.00	223.00	890.00	361.00
JAMBLANG	566.00	175.00	566.00	169.00	566.00	136.00	1,250.00	250.00	1,250.00	730.00
ARIJWINANGUN	9,770.00	4,396.00	12,325.00	5,546.00	17,500.00	4,375.00	15,110.00	2,265.00	17,500.00	16,582.00
PANGURAGAN	625.00	187.00	668.00	200.00	625.00	188.00	467.00	140.00	668.00	715.00
CIWARINGIN	0.00	0.00	6,000.00	3,000.00	2,484.00	600.00	6,000.00	3,000.00	6,000.00	6,600.00
GEMPOL	20,000.00	8,000.00	10,000.00	4,000.00	20,000.00	8,000.00	10,000.00	4,000.00	20,000.00	24,000.00
SUSUKAN	27,025.00	9,460.00	17,025.00	7,661.00	12,110.00	3,228.00	21,172.00	5,293.00	27,025.00	25,642.00
GEGESIK	4,525.00	452.00	2,100.00	210.00	3,700.00	555.00	3,500.00	350.00	4,525.00	1,567.00
KALIWEDI	5,250.00	525.00	0.00	0.00	3,500.00	525.00	4,500.00	450.00	5,250.00	1,500.00
[09] CIREBON	155,041.00	41,232.00	166,863.00	43,053.00	163,044.00	35,853.00	173,917.00	33,686.00	223,548.00	153,824.00

Tabel 24. Produksi dan Banyaknya Rambutan yang Menghasilkan Menurut Kecamatan 2019

Nama	Triwulan 1		Triwulan 2		Triwulan 3		Triwulan 4		Jumlah	
	Tanaman Menghas ilkan (Pohon)	Produksi (Kuintal)	Tanaman Menghas ilkan (Pohon)	Produksi (Kuintal)	Tanaman Menghas ilkan (Pohon)	Produksi (Kuintal)	Tanaman Menghas ilkan (Pohon)	Produksi (Kuintal)	Tanaman Menghas ilkan (Pohon)	Produksi (Kuintal)
(1)	(2)	(3)	(4)	(5)	(6)	(7)	(8)	(9)	(10)	(11)
WALED	0.00	0.00	0.00	0.00	0.00	0.00	0.00	0.00	0.00	0.00
PASALEMAN	0.00	0.00	0.00	0.00	0.00	0.00	0.00	0.00	0.00	0.00
CILEDUG	0.00	0.00	0.00	0.00	0.00	0.00	0.00	0.00	0.00	0.00
PABUARAN	0.00	0.00	0.00	0.00	0.00	0.00	0.00	0.00	0.00	0.00
LOSARI	0.00	0.00	0.00	0.00	0.00	0.00	0.00	0.00	0.00	0.00
PABEDILAN	0.00	0.00	0.00	0.00	0.00	0.00	50.00	25.00	50.00	25.00
BABAKAN	0.00	0.00	0.00	0.00	0.00	0.00	0.00	0.00	0.00	0.00
GEBANG	0.00	0.00	0.00	0.00	0.00	0.00	0.00	0.00	0.00	0.00
KARANGSEMBUNG	0.00	0.00	0.00	0.00	0.00	0.00	0.00	0.00	0.00	0.00
KARANGWARENG	0.00	0.00	0.00	0.00	0.00	0.00	0.00	0.00	0.00	0.00
LEMAHABANG	0.00	0.00	0.00	0.00	0.00	0.00	600.00	150.00	600.00	150.00
SUSUKANLEBAK	0.00	0.00	0.00	0.00	0.00	0.00	0.00	0.00	0.00	0.00
SEDONG	2,000.00	1,500.00	0.00	0.00	0.00	0.00	2,000.00	500.00	2,000.00	2,000.00
ASTANAJAPURA	0.00	0.00	0.00	0.00	0.00	0.00	0.00	0.00	0.00	0.00
PANGENAN	0.00	0.00	0.00	0.00	0.00	0.00	0.00	0.00	0.00	0.00
MUNDU	0.00	0.00	0.00	0.00	0.00	0.00	0.00	0.00	0.00	0.00
BEBER	100.00	100.00	0.00	0.00	0.00	0.00	200.00	100.00	200.00	200.00
GREGED	0.00	0.00	0.00	0.00	0.00	0.00	0.00	0.00	0.00	0.00
TALUN	200.00	60.00	0.00	0.00	0.00	0.00	200.00	100.00	200.00	160.00
SUMBER	0.00	0.00	0.00	0.00	0.00	0.00	2,177.00	435.00	2,177.00	435.00
DUKUPUNTANG	0.00	0.00	0.00	0.00	0.00	0.00	3,457.00	1,169.00	3,457.00	1,169.00
PALIMANAN	0.00	0.00	0.00	0.00	0.00	0.00	0.00	0.00	0.00	0.00
PLUMBON	0.00	0.00	0.00	0.00	0.00	0.00	280.00	73.00	280.00	73.00
DEPOK	0.00	0.00	0.00	0.00	0.00	0.00	473.00	118.00	473.00	118.00
WERU	0.00	0.00	0.00	0.00	0.00	0.00	0.00	0.00	0.00	0.00
PLERED	210.00	52.00	200.00	50.00	200.00	50.00	235.00	50.00	235.00	202.00
TENGAH TANI	65.00	16.00	65.00	16.00	65.00	22.00	65.00	22.00	65.00	76.00
KEDAWUNG	0.00	0.00	0.00	0.00	0.00	0.00	0.00	0.00	0.00	0.00
GUNUNGIATI	0.00	0.00	0.00	0.00	0.00	0.00	0.00	0.00	0.00	0.00
KAPETAKAN	0.00	0.00	0.00	0.00	0.00	0.00	0.00	0.00	0.00	0.00
SURANENGGALA	0.00	0.00	0.00	0.00	0.00	0.00	0.00	0.00	0.00	0.00
KLANGENAN	0.00	0.00	0.00	0.00	0.00	0.00	0.00	0.00	0.00	0.00
JAMBLANG	0.00	0.00	0.00	0.00	0.00	0.00	0.00	0.00	0.00	0.00
ARJAWINANGUN	0.00	0.00	0.00	0.00	0.00	0.00	0.00	0.00	0.00	0.00
PANGURAGAN	0.00	0.00	0.00	0.00	0.00	0.00	0.00	0.00	0.00	0.00
CIWARINGIN	0.00	0.00	0.00	0.00	0.00	0.00	0.00	0.00	0.00	0.00
GEMPOL	0.00	0.00	0.00	0.00	0.00	0.00	0.00	0.00	0.00	0.00
SUSUKAN	0.00	0.00	0.00	0.00	0.00	0.00	0.00	0.00	0.00	0.00
GEGESIK	0.00	0.00	0.00	0.00	0.00	0.00	0.00	0.00	0.00	0.00
KALIWEDI	0.00	0.00	0.00	0.00	0.00	0.00	0.00	0.00	0.00	0.00
[09] CIREBON	2,575.00	1,728.00	265.00	66.00	265.00	72.00	9,737.00	2,742.00	9,737.00	4,608.00

Tabel 25. Produksi dan Banyaknya Salak yang Menghasilkan Menurut Kecamatan 2019

Nama	Triwulan 1		Triwulan 2		Triwulan 3		Triwulan 4		Jumlah	
	Tanaman Menghasil ilkan (Pohon)	Produksi (Kuintal)	Tanaman Menghasil ilkan (Pohon)	Produksi (Kuintal)	Tanaman Menghasil ilkan (Pohon)	Produksi (Kuintal)	Tanaman Menghasil ilkan (Pohon)	Produksi (Kuintal)	Tanaman Menghasil ilkan (Pohon)	Produksi (Kuintal)
(1)	(2)	(3)	(4)	(5)	(6)	(7)	(8)	(9)	(10)	(11)
WALED	0.00	0.00	0.00	0.00	0.00	0.00	0.00	0.00	0.00	0.00
PASALEMAN	0.00	0.00	0.00	0.00	0.00	0.00	0.00	0.00	0.00	0.00
CILEDUG	0.00	0.00	0.00	0.00	0.00	0.00	0.00	0.00	0.00	0.00
PABURAN	0.00	0.00	0.00	0.00	0.00	0.00	0.00	0.00	0.00	0.00
LOSARI	0.00	0.00	0.00	0.00	0.00	0.00	0.00	0.00	0.00	0.00
PABEDILAN	0.00	0.00	0.00	0.00	0.00	0.00	0.00	0.00	0.00	0.00
BABAKAN	0.00	0.00	0.00	0.00	0.00	0.00	0.00	0.00	0.00	0.00
GEBANG	0.00	0.00	0.00	0.00	0.00	0.00	0.00	0.00	0.00	0.00
KARANGSEMBUNG	0.00	0.00	0.00	0.00	0.00	0.00	0.00	0.00	0.00	0.00
KARANGWARENG	0.00	0.00	0.00	0.00	0.00	0.00	0.00	0.00	0.00	0.00
LEMAHABANG	0.00	0.00	0.00	0.00	0.00	0.00	0.00	0.00	0.00	0.00
SUSUKANLEBAK	0.00	0.00	0.00	0.00	0.00	0.00	0.00	0.00	0.00	0.00
SEDONG	0.00	0.00	0.00	0.00	0.00	0.00	0.00	0.00	0.00	0.00
ASTANAJAPURA	0.00	0.00	0.00	0.00	0.00	0.00	0.00	0.00	0.00	0.00
PANGENAN	0.00	0.00	0.00	0.00	0.00	0.00	0.00	0.00	0.00	0.00
MUNDU	0.00	0.00	0.00	0.00	0.00	0.00	0.00	0.00	0.00	0.00
BEBER	0.00	0.00	0.00	0.00	0.00	0.00	0.00	0.00	0.00	0.00
GREGED	0.00	0.00	0.00	0.00	0.00	0.00	0.00	0.00	0.00	0.00
TALUN	0.00	0.00	0.00	0.00	0.00	0.00	0.00	0.00	0.00	0.00
SUMBER	873.00	75.00	873.00	85.00	582.00	86.00	482.00	48.00	873.00	294.00
DUKUPUNTANG	576.00	11.00	576.00	86.00	412.00	41.00	412.00	40.00	576.00	178.00
PALIMANAN	0.00	0.00	0.00	0.00	0.00	0.00	0.00	0.00	0.00	0.00
PLUMBON	0.00	0.00	0.00	0.00	0.00	0.00	0.00	0.00	0.00	0.00
DEPOK	0.00	0.00	0.00	0.00	3,450.00	450.00	0.00	0.00	3,450.00	450.00
WERU	0.00	0.00	0.00	0.00	0.00	0.00	0.00	0.00	0.00	0.00
PLERED	0.00	0.00	0.00	0.00	0.00	0.00	0.00	0.00	0.00	0.00
TENGAH TANI	0.00	0.00	0.00	0.00	0.00	0.00	0.00	0.00	0.00	0.00
KEDAWUNG	0.00	0.00	0.00	0.00	0.00	0.00	0.00	0.00	0.00	0.00
GUNUNGJATI	0.00	0.00	0.00	0.00	0.00	0.00	0.00	0.00	0.00	0.00
KAPETAKAN	0.00	0.00	0.00	0.00	0.00	0.00	0.00	0.00	0.00	0.00
SURANENGGALA	0.00	0.00	0.00	0.00	0.00	0.00	0.00	0.00	0.00	0.00
KLANGENAN	0.00	0.00	0.00	0.00	0.00	0.00	0.00	0.00	0.00	0.00
JAMBLANG	0.00	0.00	0.00	0.00	0.00	0.00	0.00	0.00	0.00	0.00
ARJAWINANGUN	0.00	0.00	0.00	0.00	0.00	0.00	0.00	0.00	0.00	0.00
PANGURAGAN	0.00	0.00	0.00	0.00	0.00	0.00	0.00	0.00	0.00	0.00
CIWARINGIN	0.00	0.00	0.00	0.00	0.00	0.00	0.00	0.00	0.00	0.00
GEMPOL	0.00	0.00	0.00	0.00	0.00	0.00	0.00	0.00	0.00	0.00
SUSUKAN	0.00	0.00	0.00	0.00	0.00	0.00	0.00	0.00	0.00	0.00
GEGESIK	0.00	0.00	0.00	0.00	0.00	0.00	0.00	0.00	0.00	0.00
KALIWEDI	0.00	0.00	0.00	0.00	0.00	0.00	0.00	0.00	0.00	0.00
[09] CIREBON	1,449.00	86.00	1,449.00	171.00	4,444.00	577.00	894.00	88.00	4,899.00	922.00

Tabel 26. Produksi dan Banyaknya Sawo yang Menghasilkan Menurut Kecamatan 2019

Nama	Triwulan 1		Triwulan 2		Triwulan 3		Triwulan 4		Jumlah	
	Tanaman Menghasil (Pohon)	Produksi (Kuintal)	Tanaman Menghasil (Pohon)	Produksi (Kuintal)	Tanaman Menghasil (Pohon)	Produksi (Kuintal)	Tanaman Menghasil (Pohon)	Produksi (Kuintal)	Tanaman Menghasil (Pohon)	Produksi (Kuintal)
(1)	(2)	(3)	(4)	(5)	(6)	(7)	(8)	(9)	(10)	(11)
WALED	0.00	0.00	0.00	0.00	0.00	0.00	0.00	0.00	0.00	0.00
PASALEMAN	0.00	0.00	0.00	0.00	10.00	4.00	0.00	0.00	10.00	4.00
CILEDUG	20.00	11.00	20.00	20.00	35.00	11.00	25.00	11.00	35.00	53.00
PABUARAN	0.00	0.00	0.00	0.00	0.00	0.00	0.00	0.00	0.00	0.00
LOSARI	100.00	30.00	144.00	44.00	194.00	36.00	150.00	50.00	194.00	160.00
PABEDILAN	50.00	11.00	59.00	21.00	84.00	23.00	80.00	20.00	84.00	75.00
BABAKAN	235.00	85.00	335.00	85.00	335.00	85.00	335.00	135.00	335.00	390.00
GEBANG	0.00	0.00	0.00	0.00	0.00	0.00	0.00	0.00	0.00	0.00
KARANGSEMBUNG	0.00	0.00	0.00	0.00	0.00	0.00	0.00	0.00	0.00	0.00
KARANGWARENG	0.00	0.00	0.00	0.00	0.00	0.00	0.00	0.00	0.00	0.00
LEMAHABANG	0.00	0.00	0.00	0.00	0.00	0.00	0.00	0.00	0.00	0.00
SUSUKANLEBAK	10.00	5.00	8.00	4.00	15.00	7.00	15.00	11.00	15.00	27.00
SEDONG	150.00	75.00	0.00	0.00	0.00	0.00	200.00	100.00	200.00	175.00
ASTANAJAPURA	0.00	0.00	0.00	0.00	0.00	0.00	0.00	0.00	0.00	0.00
PANGENAN	0.00	0.00	0.00	0.00	0.00	0.00	0.00	0.00	0.00	0.00
MUNDU	5.00	2.00	0.00	0.00	30.00	11.00	72.00	22.00	72.00	35.00
BEBER	200.00	100.00	0.00	0.00	0.00	0.00	200.00	60.00	200.00	160.00
GREGED	0.00	0.00	0.00	0.00	100.00	20.00	0.00	0.00	100.00	20.00
TALUN	85.00	40.00	0.00	0.00	0.00	0.00	100.00	50.00	100.00	90.00
SUMBER	0.00	0.00	0.00	0.00	62.00	16.00	72.00	14.00	72.00	30.00
DUKUPUNTANG	0.00	0.00	0.00	0.00	180.00	36.00	105.00	24.00	180.00	60.00
PALIMANAN	0.00	0.00	0.00	0.00	0.00	0.00	0.00	0.00	0.00	0.00
PLUMBON	0.00	0.00	0.00	0.00	152.00	26.00	265.00	79.00	265.00	105.00
DEPOK	0.00	0.00	0.00	0.00	105.00	21.00	376.00	86.00	376.00	107.00
WERU	0.00	0.00	0.00	0.00	0.00	0.00	0.00	0.00	0.00	0.00
PLERED	0.00	0.00	0.00	0.00	0.00	0.00	0.00	0.00	0.00	0.00
TENGAH TANI	5.00	3.00	5.00	1.00	5.00	1.00	5.00	1.00	5.00	6.00
KEDAWUNG	10.00	2.00	10.00	2.00	10.00	2.00	12.00	3.00	12.00	9.00
GUNUNGJATI	0.00	0.00	0.00	0.00	0.00	0.00	0.00	0.00	0.00	0.00
KAPETAKAN	15.00	6.00	10.00	4.00	15.00	6.00	6.00	3.00	15.00	19.00
SURANENGGALA	25.00	11.00	50.00	12.00	115.00	29.00	81.00	14.00	115.00	66.00
KLANGENAN	87.00	19.00	87.00	16.00	87.00	18.00	120.00	30.00	120.00	83.00
JAMBLANG	46.00	16.00	46.00	15.00	46.00	15.00	80.00	16.00	80.00	62.00
ARJAWINANGUN	0.00	0.00	0.00	0.00	0.00	0.00	0.00	0.00	0.00	0.00
PANGURAGAN	51.00	20.00	57.00	23.00	51.00	20.00	72.00	29.00	72.00	92.00
CIWARINGIN	0.00	0.00	0.00	0.00	0.00	0.00	0.00	0.00	0.00	0.00
GEMPOL	0.00	0.00	0.00	0.00	0.00	0.00	0.00	0.00	0.00	0.00
SUSUKAN	4,568.00	3,710.00	0.00	0.00	0.00	0.00	0.00	0.00	4,568.00	3,710.00
GEGESIK	0.00	0.00	0.00	0.00	0.00	0.00	0.00	0.00	0.00	0.00
KALIWEDI	150.00	60.00	0.00	0.00	125.00	50.00	75.00	25.00	150.00	135.00
[09] CIREBON	5,812.00	4,206.00	831.00	247.00	1,756.00	437.00	2,446.00	783.00	7,375.00	5,673.00

Tabel 27. Produksi dan Banyaknya Sirsak yang Menghasilkan Menurut Kecamatan 2019

Nama	Triwulan 1		Triwulan 2		Triwulan 3		Triwulan 4		Jumlah	
	Tanaman Menghasil ilan (Pohon)	Produksi (Kuintal)	Tanaman Menghasil ilan (Pohon)	Produksi (Kuintal)	Tanaman Menghasil ilan (Pohon)	Produksi (Kuintal)	Tanaman Menghasil ilan (Pohon)	Produksi (Kuintal)	Tanaman Menghasil ilan (Pohon)	Produksi (Kuintal)
(1)	(2)	(3)	(4)	(5)	(6)	(7)	(8)	(9)	(10)	(11)
WALED	0.00	0.00	20.00	6.00	0.00	0.00	0.00	0.00	20.00	6.00
PASALEMAN	0.00	0.00	20.00	6.00	0.00	0.00	0.00	0.00	20.00	6.00
CILEDUG	0.00	0.00	0.00	0.00	0.00	0.00	0.00	0.00	0.00	0.00
PABUARAN	0.00	0.00	0.00	0.00	0.00	0.00	0.00	0.00	0.00	0.00
LOSARI	0.00	0.00	0.00	0.00	0.00	0.00	0.00	0.00	0.00	0.00
PABEDILAN	20.00	6.00	20.00	5.00	15.00	2.00	40.00	7.00	40.00	20.00
BABAKAN	0.00	0.00	0.00	0.00	0.00	0.00	0.00	0.00	0.00	0.00
GEBANG	0.00	0.00	0.00	0.00	0.00	0.00	0.00	0.00	0.00	0.00
KARANGSEMBUNG	40.00	6.00	51.00	6.00	45.00	6.00	49.00	4.00	51.00	22.00
KARANGWARENG	0.00	0.00	42.00	5.00	60.00	7.00	45.00	5.00	60.00	17.00
LEMAHABANG	10.00	1.00	10.00	1.00	10.00	1.00	10.00	1.00	10.00	4.00
SUSUKANLEBAK	10.00	1.00	10.00	1.00	10.00	1.00	20.00	2.00	20.00	5.00
SEDONG	800.00	250.00	800.00	125.00	0.00	0.00	1,000.00	250.00	1,000.00	625.00
ASTANAJAPURA	0.00	0.00	0.00	0.00	0.00	0.00	0.00	0.00	0.00	0.00
PANGENAN	0.00	0.00	0.00	0.00	0.00	0.00	0.00	0.00	0.00	0.00
MUNDU	3.00	1.00	0.00	0.00	0.00	0.00	0.00	0.00	3.00	1.00
BEBER	200.00	15.00	200.00	68.00	0.00	0.00	300.00	90.00	300.00	173.00
GREGED	1,000.00	200.00	0.00	0.00	0.00	0.00	0.00	0.00	1,000.00	200.00
TALUN	90.00	15.00	50.00	15.00	30.00	10.00	100.00	25.00	100.00	65.00
SUMBER	0.00	0.00	180.00	18.00	25.00	2.00	65.00	6.00	180.00	26.00
DUKUPUNTANG	0.00	0.00	65.00	12.00	20.00	2.00	0.00	0.00	65.00	14.00
PALIMANAN	0.00	0.00	0.00	0.00	0.00	0.00	0.00	0.00	0.00	0.00
PLUMBON	0.00	0.00	0.00	0.00	0.00	0.00	0.00	0.00	0.00	0.00
DEPOK	0.00	0.00	0.00	0.00	0.00	0.00	0.00	0.00	0.00	0.00
WERU	0.00	0.00	0.00	0.00	0.00	0.00	0.00	0.00	0.00	0.00
PLERED	0.00	0.00	0.00	0.00	0.00	0.00	0.00	0.00	0.00	0.00
TENGAH TANI	5.00	1.00	0.00	0.00	0.00	0.00	0.00	0.00	5.00	1.00
KEDAWUNG	0.00	0.00	0.00	0.00	0.00	0.00	0.00	0.00	0.00	0.00
GUNUNGIATI	0.00	0.00	0.00	0.00	0.00	0.00	0.00	0.00	0.00	0.00
KAPETAKAN	0.00	0.00	0.00	0.00	0.00	0.00	0.00	0.00	0.00	0.00
SURANENGGALA	0.00	0.00	0.00	0.00	0.00	0.00	0.00	0.00	0.00	0.00
KLANGENAN	66.00	7.00	66.00	6.00	66.00	7.00	0.00	0.00	66.00	20.00
JAMBLANG	87.00	15.00	87.00	13.00	87.00	13.00	0.00	0.00	87.00	41.00
ARJAWINANGUN	230.00	57.00	85.00	28.00	0.00	0.00	177.00	27.00	230.00	112.00
PANGURAGAN	0.00	0.00	0.00	0.00	0.00	0.00	0.00	0.00	0.00	0.00
CIWARINGIN	0.00	0.00	0.00	0.00	0.00	0.00	0.00	0.00	0.00	0.00
GEMPOL	0.00	0.00	0.00	0.00	0.00	0.00	0.00	0.00	0.00	0.00
SUSUKAN	0.00	0.00	0.00	0.00	0.00	0.00	0.00	0.00	0.00	0.00
GEGESIK	250.00	40.00	0.00	0.00	0.00	0.00	0.00	0.00	250.00	40.00
KALIWEDI	0.00	0.00	0.00	0.00	0.00	0.00	0.00	0.00	0.00	0.00
[09] CIREBON	2,811.00	615.00	1,706.00	315.00	368.00	51.00	1,806.00	417.00	3,507.00	1,398.00

Tabel 28. Produksi dan Banyaknya Sukun yang Menghasilkan Menurut Kecamatan 2019

Nama	Triwulan 1		Triwulan 2		Triwulan 3		Triwulan 4		Jumlah	
	Tanaman Menghasilkan (Pohon)	Produksi (Kuintal)	Tanaman Menghasilkan (Pohon)	Produksi (Kuintal)	Tanaman Menghasilkan (Pohon)	Produksi (Kuintal)	Tanaman Menghasilkan (Pohon)	Produksi (Kuintal)	Tanaman Menghasilkan (Pohon)	Produksi (Kuintal)
(1)	(2)	(3)	(4)	(5)	(6)	(7)	(8)	(9)	(10)	(11)
WALED	0.00	0.00	0.00	0.00	0.00	0.00	0.00	0.00	0.00	0.00
PASALEMAN	0.00	0.00	0.00	0.00	0.00	0.00	0.00	0.00	0.00	0.00
CILEDUG	150.00	46.00	151.00	19.00	161.00	36.00	165.00	27.00	165.00	128.00
PABUARAN	0.00	0.00	0.00	0.00	0.00	0.00	0.00	0.00	0.00	0.00
LOSARI	0.00	0.00	0.00	0.00	0.00	0.00	0.00	0.00	0.00	0.00
PABEDILAN	75.00	30.00	70.00	12.00	50.00	12.00	75.00	23.00	75.00	77.00
BABAKAN	0.00	0.00	0.00	0.00	0.00	0.00	0.00	0.00	0.00	0.00
GEBANG	0.00	0.00	0.00	0.00	0.00	0.00	0.00	0.00	0.00	0.00
KARANGSEMBUNG	0.00	0.00	0.00	0.00	0.00	0.00	0.00	0.00	0.00	0.00
KARANGWARENG	0.00	0.00	0.00	0.00	0.00	0.00	0.00	0.00	0.00	0.00
LEMAHABANG	20.00	7.00	40.00	20.00	20.00	10.00	60.00	30.00	60.00	67.00
SUSUKANLEBAK	20.00	10.00	20.00	10.00	20.00	10.00	50.00	37.00	50.00	67.00
SEDONG	100.00	56.00	0.00	0.00	0.00	0.00	345.00	276.00	345.00	332.00
ASTANAJAPURA	0.00	0.00	0.00	0.00	0.00	0.00	0.00	0.00	0.00	0.00
PANGENAN	0.00	0.00	0.00	0.00	0.00	0.00	0.00	0.00	0.00	0.00
MUNDU	0.00	0.00	0.00	0.00	0.00	0.00	0.00	0.00	0.00	0.00
BEBER	0.00	0.00	0.00	0.00	0.00	0.00	200.00	100.00	200.00	100.00
GREGED	0.00	0.00	0.00	0.00	0.00	0.00	0.00	0.00	0.00	0.00
TALUN	0.00	0.00	0.00	0.00	0.00	0.00	80.00	20.00	80.00	20.00
SUMBER	105.00	22.00	105.00	14.00	85.00	18.00	95.00	19.00	105.00	73.00
DUKUPUNTANG	370.00	77.00	370.00	83.00	285.00	88.00	265.00	76.00	370.00	324.00
PALIMANAN	0.00	0.00	0.00	0.00	0.00	0.00	0.00	0.00	0.00	0.00
PLUMBON	186.00	40.00	186.00	24.00	186.00	43.00	162.00	24.00	186.00	131.00
DEPOK	60.00	11.00	60.00	8.00	60.00	8.00	60.00	9.00	60.00	36.00
WERU	0.00	0.00	0.00	0.00	0.00	0.00	0.00	0.00	0.00	0.00
PLERED	0.00	0.00	0.00	0.00	0.00	0.00	15.00	5.00	15.00	5.00
TENGAH TANI	30.00	6.00	0.00	0.00	0.00	0.00	0.00	0.00	30.00	6.00
KEDAWUNG	0.00	0.00	0.00	0.00	0.00	0.00	0.00	0.00	0.00	0.00
GUNUNGJATI	23.00	7.00	36.00	7.00	17.00	4.00	15.00	2.00	36.00	20.00
KAPETAKAN	0.00	0.00	20.00	7.00	0.00	0.00	18.00	8.00	20.00	15.00
SURANENGGALA	98.00	20.00	170.00	43.00	62.00	12.00	146.00	18.00	170.00	93.00
KLANGENAN	0.00	0.00	0.00	0.00	0.00	0.00	0.00	0.00	0.00	0.00
JAMBLANG	0.00	0.00	0.00	0.00	0.00	0.00	0.00	0.00	0.00	0.00
ARJAWINANGUN	220.00	175.00	155.00	116.00	215.00	86.00	265.00	118.00	265.00	495.00
PANGURAGAN	0.00	0.00	2.00	1.00	0.00	0.00	2.00	1.00	2.00	2.00
CIWARINGIN	0.00	0.00	0.00	0.00	0.00	0.00	0.00	0.00	0.00	0.00
GEMPOL	0.00	0.00	0.00	0.00	0.00	0.00	0.00	0.00	0.00	0.00
SUSUKAN	65.00	45.00	105.00	79.00	78.00	35.00	112.00	84.00	112.00	243.00
GEGESIK	425.00	215.00	200.00	40.00	250.00	125.00	240.00	125.00	425.00	505.00
KALIWEDI	45.00	27.00	0.00	0.00	40.00	20.00	0.00	0.00	45.00	47.00
[09] CIREBON	1,992.00	794.00	1,690.00	483.00	1,529.00	507.00	2,370.00	1,002.00	2,816.00	2,786.00

10. TABULASI DATA SAYURAN TAHUNAN

Tabel 29. Produksi dan Banyaknya Tanaman Jengkol yang Menghasilkan Menurut Kecamatan 2019

Nama	Triwulan 1			Triwulan 2			Triwulan 3		Triwulan 4		Jumlah	
	Tanaman Menghasil ilkan (Pohon)	Tanaman Sedang Tidak Menghasil ilkan (Pohon)	Produksi (Kuintal)	Tanaman Menghasil ilkan (Pohon)	Tanaman Sedang Tidak Menghasil ilkan (Pohon)	Produksi (Kuintal)	Tanaman Menghasil ilkan (Pohon)	Produksi (Kuintal)	Tanaman Menghasil ilkan (Pohon)	Produksi (Kuintal)	Tanaman Menghasil ilkan (Pohon)	Produksi (Kuintal)
(1)	(2)	(5)	(3)	(4)	(3)	(5)	(6)	(7)	(8)	(9)	(10)	(11)
WALIED	0.00	0.00	0.00	0.00	0.00	0.00	0.00	0.00	0.00	0.00	0.00	0.00
PASALEMAN	0.00	0.00	0.00	0.00	0.00	0.00	0.00	0.00	0.00	0.00	0.00	0.00
CILEDUG	0.00	0.00	0.00	0.00	0.00	0.00	0.00	0.00	0.00	0.00	0.00	0.00
PABUARAN	0.00	0.00	0.00	0.00	0.00	0.00	0.00	0.00	0.00	0.00	0.00	0.00
LOSARI	0.00	0.00	0.00	0.00	0.00	0.00	0.00	0.00	0.00	0.00	0.00	0.00
PABEDILAN	0.00	0.00	0.00	0.00	0.00	0.00	0.00	0.00	0.00	0.00	0.00	0.00
BABAKAN	0.00	0.00	0.00	0.00	0.00	0.00	0.00	0.00	0.00	0.00	0.00	0.00
GEBANG	0.00	0.00	0.00	0.00	0.00	0.00	0.00	0.00	0.00	0.00	0.00	0.00
KARANGSEMBUNG	0.00	0.00	0.00	0.00	0.00	0.00	0.00	0.00	0.00	0.00	0.00	0.00
KARANGWARENG	0.00	0.00	0.00	0.00	0.00	0.00	0.00	0.00	0.00	0.00	0.00	0.00
LEMAHABANG	0.00	0.00	0.00	0.00	0.00	0.00	0.00	0.00	0.00	0.00	0.00	0.00
SUSUKANLEBAK	0.00	0.00	0.00	0.00	0.00	0.00	0.00	0.00	0.00	0.00	0.00	0.00
SEDONG	115.00	200.00	75.00	0.00	305.00	0.00	0.00	0.00	100.00	15.00	115.00	90.00
ASTANAJAPURA	0.00	0.00	0.00	0.00	0.00	0.00	0.00	0.00	0.00	0.00	0.00	0.00
PANGENAN	0.00	0.00	0.00	0.00	0.00	0.00	0.00	0.00	0.00	0.00	0.00	0.00
MUNDU	0.00	0.00	0.00	0.00	0.00	0.00	0.00	0.00	0.00	0.00	0.00	0.00
BEBER	90.00	200.00	25.00	0.00	250.00	0.00	0.00	0.00	200.00	30.00	200.00	55.00
GREGED	0.00	0.00	0.00	0.00	0.00	0.00	0.00	0.00	0.00	0.00	0.00	0.00
TALUN	0.00	0.00	0.00	0.00	0.00	0.00	0.00	0.00	0.00	0.00	0.00	0.00
SUMBER	0.00	0.00	0.00	0.00	0.00	0.00	0.00	0.00	0.00	0.00	0.00	0.00
DUKUPUNTANG	0.00	0.00	0.00	0.00	0.00	0.00	0.00	0.00	0.00	0.00	0.00	0.00
PALIMANAN	0.00	0.00	0.00	0.00	0.00	0.00	0.00	0.00	0.00	0.00	0.00	0.00
PLUMBON	0.00	0.00	0.00	0.00	0.00	0.00	0.00	0.00	0.00	0.00	0.00	0.00
DEPOK	0.00	0.00	0.00	0.00	0.00	0.00	0.00	0.00	0.00	0.00	0.00	0.00
WERU	0.00	0.00	0.00	0.00	0.00	0.00	0.00	0.00	0.00	0.00	0.00	0.00
PLERED	0.00	0.00	0.00	0.00	0.00	0.00	0.00	0.00	0.00	0.00	0.00	0.00
TENGAH TANI	0.00	0.00	0.00	0.00	0.00	0.00	0.00	0.00	0.00	0.00	0.00	0.00
KEDAWUNG	0.00	0.00	0.00	0.00	0.00	0.00	0.00	0.00	0.00	0.00	0.00	0.00
GUNUNGJATI	0.00	0.00	0.00	0.00	0.00	0.00	0.00	0.00	0.00	0.00	0.00	0.00
KAPETAKAN	0.00	0.00	0.00	0.00	0.00	0.00	0.00	0.00	0.00	0.00	0.00	0.00
SURANENGGALA	0.00	0.00	0.00	0.00	0.00	0.00	0.00	0.00	0.00	0.00	0.00	0.00
KLANGENAN	0.00	0.00	0.00	0.00	0.00	0.00	0.00	0.00	0.00	0.00	0.00	0.00
JAMBLANG	0.00	0.00	0.00	0.00	0.00	0.00	0.00	0.00	0.00	0.00	0.00	0.00
ARJAWINANGUN	0.00	0.00	0.00	0.00	0.00	0.00	0.00	0.00	0.00	0.00	0.00	0.00
PANGURAGAN	0.00	0.00	0.00	0.00	0.00	0.00	0.00	0.00	0.00	0.00	0.00	0.00
CIWARINGIN	0.00	0.00	0.00	0.00	0.00	0.00	0.00	0.00	0.00	0.00	0.00	0.00
GEMPOL	0.00	0.00	0.00	0.00	0.00	0.00	0.00	0.00	0.00	0.00	0.00	0.00
SUSUKAN	0.00	0.00	0.00	0.00	0.00	0.00	0.00	0.00	0.00	0.00	0.00	0.00
GEGESIK	0.00	0.00	0.00	0.00	0.00	0.00	0.00	0.00	0.00	0.00	0.00	0.00
KALIWEDI	0.00	0.00	0.00	0.00	0.00	0.00	0.00	0.00	0.00	0.00	0.00	0.00
[09] CIREBON	205.00	400.00	100.00	0.00	555.00	0.00	0.00	0.00	300.00	45.00	315.00	145.00

Tabel 30. Produksi dan Banyaknya Tanaman Melinjo yang Menghasilkan Menurut Kecamatan 2019

Nama	Triwulan 1			Triwulan 2			Triwulan 3		Triwulan 4		Jumlah	
	Tanaman Menghasil ilkan (Pohon)	Tanaman Sedang Tidak Menghasil ilkan (Pohon)	Produksi (Kuintal)	Tanaman Menghasil ilkan (Pohon)	Tanaman Sedang Tidak Menghasil ilkan (Pohon)	Produksi (Kuintal)	Tanaman Menghasil ilkan (Pohon)	Produksi (Kuintal)	Tanaman Menghasil ilkan (Pohon)	Produksi (Kuintal)	Tanaman Menghasil ilkan (Pohon)	Produksi (Kuintal)
(1)	(2)	(5)	(3)	(4)	(3)	(5)	(6)	(7)	(8)	(9)	(10)	(11)
WALIED	0.00	0.00	0.00	0.00	0.00	0.00	0.00	0.00	0.00	0.00	0.00	0.00
PASALEMAN	0.00	138.00	0.00	0.00	138.00	0.00	0.00	0.00	0.00	0.00	0.00	0.00
CILEDUG	50.00	101.00	5.00	51.00	100.00	11.00	85.00	13.00	90.00	12.00	90.00	41.00
PABUARAN	0.00	0.00	0.00	0.00	0.00	0.00	0.00	0.00	0.00	0.00	0.00	0.00
LOSARI	650.00	2,000.00	120.00	550.00	2,100.00	76.00	697.00	121.00	953.00	129.00	953.00	446.00
PABEDILAN	45.00	100.00	5.00	45.00	100.00	11.00	50.00	12.00	75.00	12.00	75.00	40.00
BABAKAN	275.00	1,800.00	70.00	375.00	1,700.00	110.00	475.00	110.00	475.00	110.00	475.00	400.00
GEBANG	500.00	1,000.00	110.00	500.00	1,000.00	110.00	500.00	100.00	500.00	50.00	500.00	370.00
KARANGSEMBUNG	0.00	98.00	0.00	0.00	98.00	0.00	0.00	0.00	62.00	12.00	62.00	12.00
KARANGWARENG	0.00	0.00	0.00	0.00	0.00	0.00	0.00	0.00	0.00	0.00	0.00	0.00
LEMAHABANG	300.00	400.00	75.00	400.00	300.00	80.00	300.00	75.00	700.00	350.00	700.00	580.00
SUSUKANLEBAK	0.00	0.00	0.00	0.00	0.00	0.00	0.00	0.00	0.00	0.00	0.00	0.00
SEDONG	0.00	5,760.00	0.00	3,000.00	2,840.00	1,150.00	2,000.00	1,000.00	1,500.00	750.00	3,000.00	2,900.00
ASTANAJAPURA	0.00	0.00	0.00	0.00	0.00	0.00	0.00	0.00	0.00	0.00	0.00	0.00
PANGENAN	0.00	0.00	0.00	0.00	0.00	0.00	0.00	0.00	0.00	0.00	0.00	0.00
MUNDU	1,350.00	423.00	405.00	1,200.00	573.00	350.00	273.00	25.00	1,500.00	250.00	1,500.00	1,030.00
BEBER	0.00	4,700.00	0.00	2,000.00	2,500.00	1,000.00	1,000.00	500.00	800.00	400.00	2,000.00	1,900.00
GREGED	3,000.00	570.00	345.00	3,200.00	370.00	640.00	3,000.00	450.00	0.00	0.00	3,200.00	1,435.00
TALUN	0.00	144.00	0.00	100.00	44.00	25.00	0.00	0.00	100.00	50.00	100.00	75.00
SUMBER	0.00	2,800.00	0.00	0.00	2,800.00	0.00	865.00	115.00	895.00	89.00	895.00	204.00
DUKUPUNTANG	0.00	3,900.00	0.00	0.00	3,900.00	0.00	2,210.00	221.00	2,210.00	220.00	2,210.00	441.00
PALIMANAN	0.00	0.00	0.00	0.00	0.00	0.00	0.00	0.00	0.00	0.00	0.00	0.00
PLUMBON	0.00	774.00	0.00	0.00	774.00	0.00	206.00	70.00	234.00	23.00	234.00	93.00
DEPOK	0.00	1,615.00	0.00	0.00	1,615.00	0.00	230.00	83.00	672.00	67.00	672.00	150.00
WERU	28.00	50.00	12.00	28.00	50.00	6.00	28.00	8.00	28.00	5.00	28.00	31.00
PLERED	25.00	50.00	3.00	25.00	50.00	5.00	25.00	5.00	25.00	5.00	25.00	18.00
TENGAH TANI	17.00	10.00	4.00	17.00	10.00	3.00	17.00	3.00	17.00	5.00	17.00	15.00
KEDAWUNG	5.00	70.00	1.00	5.00	70.00	1.00	5.00	2.00	70.00	7.00	70.00	11.00
GUNUNJATI	967.00	1,772.00	168.00	760.00	1,059.00	153.00	562.00	67.00	677.00	75.00	967.00	463.00
KAPETAKAN	0.00	0.00	0.00	0.00	0.00	0.00	0.00	0.00	0.00	0.00	0.00	0.00
SURANENGGALA	37.00	143.00	13.00	85.00	80.00	12.00	75.00	11.00	97.00	13.00	97.00	49.00
KLANGENAN	69.00	41.00	15.00	69.00	46.00	13.00	69.00	15.00	169.00	16.00	169.00	59.00
JAMBLANG	106.00	44.00	15.00	106.00	44.00	15.00	106.00	20.00	126.00	12.00	126.00	62.00
ARJAWINANGUN	0.00	800.00	0.00	0.00	800.00	0.00	0.00	0.00	0.00	0.00	0.00	0.00
PANGURAGAN	0.00	0.00	0.00	0.00	0.00	0.00	0.00	0.00	0.00	0.00	0.00	0.00
CIWARINGIN	0.00	0.00	0.00	0.00	0.00	0.00	0.00	0.00	0.00	0.00	0.00	0.00
GEMPOL	0.00	0.00	0.00	0.00	0.00	0.00	0.00	0.00	0.00	0.00	0.00	0.00
SUSUKAN	0.00	270.00	0.00	0.00	270.00	0.00	0.00	0.00	0.00	0.00	0.00	0.00
GEGESIK	120.00	100.00	24.00	0.00	220.00	0.00	120.00	24.00	0.00	0.00	120.00	48.00
KALIWEDI	0.00	0.00	0.00	0.00	0.00	0.00	0.00	0.00	0.00	0.00	0.00	0.00
[09] CIREBON	7,544.00	29,673.00	1,390.00	12,516.00	23,651.00	3,771.00	12,898.00	3,050.00	11,975.00	2,662.00	18,285.00	10,873.00

Tabel 31. Produksi dan Banyaknya Tanaman Petai yang Menghasilkan Menurut Kecamatan 2019

Nama	Triwulan 1			Triwulan 2			Triwulan 3		Triwulan 4		Jumlah	
	Tanaman Menghasil ilkan (Pohon)	Tanaman Tidak Menghasil ilkan (Pohon)	Produksi (Kuintal)	Tanaman Menghasil ilkan (Pohon)	Tanaman Tidak Menghasil ilkan (Pohon)	Produksi (Kuintal)	Tanaman Menghasil ilkan (Pohon)	Produksi (Kuintal)	Tanaman Menghasil ilkan (Pohon)	Produksi (Kuintal)	Tanaman Menghasil ilkan (Pohon)	Produksi (Kuintal)
(1)	(2)	(5)	(3)	(4)	(3)	(5)	(6)	(7)	(8)	(9)	(10)	(11)
WALED	80.00	20.00	44.00	0.00	100.00	0.00	0.00	0.00	50.00	25.00	80.00	69.00
PASALEMAN	35.00	89.00	19.00	0.00	124.00	0.00	0.00	0.00	70.00	39.00	70.00	58.00
CILEDUG	85.00	47.00	14.00	80.00	52.00	24.00	92.00	15.00	100.00	15.00	100.00	68.00
PABUARAN	80.00	210.00	18.00	0.00	290.00	0.00	0.00	0.00	0.00	0.00	80.00	18.00
LOSARI	115.00	237.00	16.00	137.00	215.00	36.00	237.00	42.00	300.00	115.00	300.00	209.00
PABEDILAN	0.00	0.00	0.00	0.00	0.00	0.00	0.00	0.00	0.00	0.00	0.00	0.00
BABAKAN	0.00	0.00	0.00	0.00	0.00	0.00	0.00	0.00	0.00	0.00	0.00	0.00
GEBANG	0.00	0.00	0.00	0.00	0.00	0.00	0.00	0.00	0.00	0.00	0.00	0.00
KARANGSEMBUNG	0.00	0.00	0.00	0.00	0.00	0.00	0.00	0.00	0.00	0.00	0.00	0.00
KARANGWARENG	990.00	0.00	390.00	0.00	1,650.00	0.00	0.00	0.00	652.00	98.00	990.00	488.00
LEMAHABANG	200.00	700.00	100.00	300.00	700.00	150.00	300.00	150.00	1,000.00	570.00	1,000.00	970.00
SUSUKANLEBAK	50.00	100.00	25.00	75.00	75.00	30.00	50.00	25.00	150.00	70.00	150.00	150.00
SEDONG	600.00	5,000.00	250.00	300.00	5,200.00	110.00	3,500.00	1,750.00	2,500.00	1,425.00	3,500.00	3,535.00
ASTANAJAPURA	0.00	220.00	0.00	0.00	270.00	0.00	250.00	62.00	250.00	75.00	250.00	137.00
PANGANAN	0.00	0.00	0.00	0.00	0.00	0.00	0.00	0.00	0.00	0.00	0.00	0.00
MUNDU	0.00	0.00	0.00	0.00	0.00	0.00	0.00	0.00	0.00	0.00	0.00	0.00
BEBER	400.00	790.00	175.00	50.00	1,070.00	28.00	500.00	285.00	1,200.00	600.00	1,200.00	1,088.00
GREGED	0.00	890.00	0.00	0.00	890.00	0.00	850.00	212.00	890.00	267.00	890.00	479.00
TALUN	50.00	130.00	15.00	0.00	180.00	0.00	50.00	25.00	100.00	50.00	100.00	90.00
SUMBER	0.00	320.00	0.00	0.00	320.00	0.00	185.00	55.00	120.00	24.00	185.00	79.00
DUKUPUNTANG	0.00	7,280.00	0.00	0.00	7,280.00	0.00	2,560.00	1,024.00	2,720.00	544.00	2,720.00	1,568.00
PALIMANAN	0.00	0.00	0.00	0.00	0.00	0.00	0.00	0.00	0.00	0.00	0.00	0.00
PLUMBON	0.00	175.00	0.00	0.00	175.00	0.00	0.00	0.00	120.00	27.00	120.00	27.00
DEPOK	0.00	190.00	0.00	0.00	190.00	0.00	0.00	0.00	96.00	29.00	96.00	29.00
WERU	6.00	6.00	2.00	6.00	6.00	1.00	6.00	2.00	6.00	2.00	6.00	7.00
PLERED	30.00	55.00	6.00	30.00	55.00	4.00	30.00	10.00	35.00	10.00	35.00	30.00
TENGAH TANI	10.00	15.00	3.00	10.00	15.00	2.00	10.00	2.00	10.00	2.00	10.00	9.00
KEDAWUNG	5.00	15.00	2.00	5.00	15.00	2.00	5.00	1.00	15.00	2.00	15.00	7.00
GUNUNGJATI	0.00	0.00	0.00	0.00	0.00	0.00	0.00	0.00	0.00	0.00	0.00	0.00
KAPETAKAN	0.00	0.00	0.00	0.00	0.00	0.00	0.00	0.00	0.00	0.00	0.00	0.00
SURANENGGALA	0.00	0.00	0.00	0.00	0.00	0.00	0.00	0.00	0.00	0.00	0.00	0.00
KLANGENAN	0.00	0.00	0.00	0.00	0.00	0.00	0.00	0.00	0.00	0.00	0.00	0.00
JAMBLANG	0.00	0.00	0.00	0.00	0.00	0.00	0.00	0.00	0.00	0.00	0.00	0.00
ARJAWINANGUN	0.00	0.00	0.00	0.00	0.00	0.00	0.00	0.00	0.00	0.00	0.00	0.00
PANGURAGAN	0.00	0.00	0.00	0.00	0.00	0.00	0.00	0.00	0.00	0.00	0.00	0.00
CIWARINGIN	0.00	0.00	0.00	0.00	0.00	0.00	0.00	0.00	0.00	0.00	0.00	0.00
GEMPOL	0.00	0.00	0.00	0.00	0.00	0.00	0.00	0.00	0.00	0.00	0.00	0.00
SUSUKAN	75.00	50.00	42.00	0.00	125.00	0.00	92.00	51.00	115.00	56.00	115.00	149.00
GEGESIK	0.00	0.00	0.00	0.00	0.00	0.00	0.00	0.00	0.00	0.00	0.00	0.00
KALIWEDI	0.00	0.00	0.00	0.00	0.00	0.00	0.00	0.00	0.00	0.00	0.00	0.00
[09] CIREBON	2,811.00	16,539.00	1,121.00	993.00	18,997.00	387.00	8,717.00	3,711.00	10,499.00	4,045.00	12,012.00	9,264.00

LAMPIRAN

I. Kuesioner Pengumpulan Data Buah-buahan Sayuran Tahunan

**BADAN PUSAT STATISTIK
DAN
KEMENTERIAN PERTANIAN**

PROVINSI JAWABARA
KAB/KOTA CIREBON
REGAMATAN WIAED

SPH-BST

Trovisian Tahun 2019

04
13

LAPORAN TANAMAN BUAH-BUAHAN DAN SAYURAN TAHUNAN
(Isian dalam Bilangan Bulat)

No.	NAMA TANAMAN BUAH-BUAHAN DAN SAYURAN TAHUNAN	Jumlah Tanaman Akar Trovisian Yang Lela (Pohon/Rumpun)	Tanaman Yang Dibongkar/ Ditumbang	Tanaman Baru/ Fenamanan Baru	Tanaman Belum Menghasilkan	Tanaman Produktif (Pohon/Rumpun)		Tanaman Tua/ Rusak (Pohon/Rumpun)	Jumlah Tanaman Akar Trovisian Leyasan Kol (3)+(4)+(5) = Kol (6)+(7)+(8)+(9) (Pohon/Rumpun)	Proskula (Kuintal)	Harga Jual per Kilogram (Rp/kg)	Keterangan
						Yang Menghasilkan	Yang Seorang Tidak Menghasilkan					
01	Alpukat	-	-	-	-	-	-	-	-	-	-	-
02	Belimbing	-	-	-	-	-	-	-	-	-	-	-
03	Dabo'l anggar/Kolossan	-	-	-	-	-	-	-	-	-	-	-
04	Durian	-	-	-	-	-	-	-	-	-	-	-
05	Jambu Biji	664	-	-	-	664	-	-	-	-	-	-
06	Jambu Air	-	-	-	-	-	-	-	-	-	-	-
07	Jeruk Siam Kepek	-	-	-	-	-	-	-	-	-	-	-
08	Jeruk Besar	-	-	-	-	-	-	-	-	-	-	-
09	Mangga	14.506	-	-	-	2.500	11.806	-	14.306	1250	8.000	-
10	Mangga	-	-	-	-	-	-	-	-	-	-	-
11	Nangka/Cempelak	-	-	-	-	-	-	-	-	-	-	-
12	Nenas *	-	-	-	-	-	-	-	-	-	-	-
13	Pepaya	570	90	-	-	150	370	-	520	520	4000	-
14	Pisang *	13.500	500	-	-	3000	10.400	-	13.400	900	3500	-
15	Rambutan	-	-	-	-	-	-	-	-	-	-	-
16	Salak *	-	-	-	-	-	-	-	-	-	-	-
17	Sawi	73	-	-	-	-	73	-	73	-	-	-
18	Marlissa Kempl	-	-	-	-	-	-	-	-	-	-	-
19	Seski	-	-	-	-	-	-	-	-	-	-	-
20	Sulam	-	-	-	-	-	-	-	-	-	-	-
21	Apel	-	-	-	-	-	-	-	-	-	-	-
22	Apel	-	-	-	-	-	-	-	-	-	-	-
23	Anggur	-	-	-	-	-	-	-	-	-	-	-
24	Mango	-	-	-	-	-	-	-	-	-	-	-
25	Pisang	100	-	-	-	90	50	-	100	-	-	-
26	Jerapok	-	-	-	-	-	-	-	-	-	-	-

Catatan : * Untuk Jumlah Tanaman diisi dalam satuan Rumpun.
 Tanggal : 21 12 2019

II. Gambar Macam Buah-buahan Tahunan



Alpukat
(*Persea americana Mill/*
Persea gratissima Gaerth)



Anggur
(*Vitis Vinifera*)



Apel
(*Malus Domestica*)



Belimbing
(*Averrhoa Carambolal.*)



Duku
(*Lansium Domesticum* Corr.)



Durian
(*Bombaceaesp.*)



Jambu Air
(*Eugenia aquea* Burm /
Syzygium aqueum)





Jambu Biji
(*Psidium guajava* L.)

Jeruk Besar
(*Citrus maxima*.)



Jeruk Siam / Keprok
(*Citrus* spp.)



Mangga
(*Mangifera* spp.)





Manggis
(*Garcinia mangostana L.*)



Markisa
(*Passiflora edulis*)



Nangka / Cempedak
(*Artocarpus heterophyllus lamk.*)



Nenas
(*Ananas comosus*)



Pepaya
(*Carica papaya* L.)



Pisang
(*Musa spp.*)



Rambutan
(*Nephelium lappaceum*)



Salak
(*Salacca zalacca*)



Sawo
(*Manilkara zapota*)



Sirsak
(*Annona muricata*)



Sukun
(*Artocarpus altilis*)

III. Gambar Macam Sayuran Tahunan



Jengkol
(Archidendron pauciflorum)



Melinjo
(Gnetum gnemon)



Petai
(Parkia speciosa)



Sensus
Penduduk
2020



DATA

MENCERDASKAN BANGSA



**BADAN PUSAT STATISTIK
KABUPATEN CIREBON**

Jalan Sunan Kalijaga No.4, Sumber, Kabupaten Cirebon

Email : bps3209@bps.go.id

Website : cirebonkab.bps.go.id

