


STATISTIK ANGKUTAN UDARA PROVINSI RIAU 2020



STATISTIK ANGKUTAN UDARA PROVINSI RIAU 2020



STATISTIK ANGKUTAN UDARA PROVINSI RIAU 2020

ISSN : 2354-8142
No. Publikasi : 14000.2110
Katalog BPS : 8303001.14
Ukuran Buku : 29,7 x 21 cm
Jumlah Halaman : xiv + 28 halaman

Naskah : Badan Pusat Statistik Provinsi Riau
Penyunting : Badan Pusat Statistik Provinsi Riau
Desain Sampul : Badan Pusat Statistik Provinsi Riau
Sumber Ilustrasi : www.freepick.com

Diterbitkan Oleh : @ BPS Provinsi Riau
Dicetak Oleh : CV MN Grafika

Dilarang mengumumkan, mendistribusikan, mengkomunikasikan, dan/atau menggandakan sebagian atau seluruh isi buku ini untuk tujuan komersial tanpa izin tertulis dari Badan Pusat Statistik Provinsi Riau

TIM PENYUSUN

Statistik Angkutan Udara Provinsi Riau Tahun 2020

Pengarah:

Drs. Misfaruddin, M.Si

Penanggungjawab Umum

Agus Nuwibowo, S.Si, MM

Editor:

Fernando Silaen, SST, M.Si

Penulis Naskah & Pengolah Data:

Imelda Lestari, S.ST

<https://riaubps.go.id>

KATA PENGANTAR

Publikasi Statistik Angkutan Udara Provinsi Riau Tahun 2020 ini merupakan publikasi yang disajikan secara tahunan yang merangkum hasil pengolahan data statistik angkutan udara. Publikasi ini menyajikan data tentang lalu lintas angkutan udara berupa jumlah pesawat, penumpang, bagasi, kargo dan pengiriman barang pos yang dirinci menurut datang dan berangkat. Data yang disajikan berasal dari dokumen yang diterima dari bandar udara yang berada di bawah kewenangan PT. (Persero) Angkasa Pura I dan II, serta Ditjen Perhubungan Udara, yang terletak di wilayah Provinsi Riau, yaitu Bandara Sultan Syarif Kasim II (Pekanbaru), Bandara Japura (Indragiri Hulu), Bandara Pinang Kampai (Dumai), dan Bandara Tuanku Tambusai (Rokan Hulu).

Dalam kesempatan ini, kami mengucapkan terima kasih kepada semua pihak yang telah berperan serta dalam mewujudkan publikasi ini, terutama kepada PT. (Persero) Angkasa Pura II, Kantor Unit Penyelenggaraan Bandar Udara, dan Satuan Pelayanan Bandar Udara setempat, yang telah membantu menyediakan data untuk penyusunan publikasi ini.

Akhirnya, saran dan kritik dari pengguna data sangat kami harapkan untuk penyempurnaan publikasi ini di masa yang akan datang.

Pekanbaru, April 2021
Kepala BPS Provinsi Riau



Drs. Misfaruddin, M.Si

ABSTRAKSI

Publikasi Statistik Angkutan Udara Provinsi Riau 2020 merupakan publikasi yang menyajikan data-data tentang angkutan udara di seluruh bandara yang berada di bawah kewenangan PT. (Persero) Angkasa Pura I dan II, serta Ditjen Perhubungan Udara, yang berada di Provinsi Riau, yaitu Bandara Sultan Syarif Kasim II di Kota Pekanbaru, Bandara Pinang Kampai di Kota Dumai, Bandara Japura di Kabupaten Indragiri Hulu, dan Bandara Tuanku Tambusai di Kabupaten Rokan Hulu. Data yang disajikan meliputi data lalu lintas pesawat, penumpang, bagasi, kargo dan barang pos selama tahun 2020.

Adanya pandemik COVID-19 yang melanda dunia termasuk Indonesia pada awal tahun 2020 menyebabkan banyak negara melakukan *lockdown*, sedangkan Pemerintah Indonesia mengambil kebijakan untuk menerapkan PSSB (Pembatasan Sosial Berskala Besar). Kebijakan ini mengharuskan masyarakat untuk tetap tinggal di rumah dan melakukan pekerjaan dari rumah untuk mencegah penularan Covid-19. Tentu saja hal ini sangat berdampak bagi jumlah penerbangan pesawat dan jumlah penumpang di seluruh bandara di Indonesia termasuk Riau.

Jumlah penerbangan pesawat di Provinsi Riau sebanyak 16.611 unit atau menurun 44,17 persen dibandingkan tahun 2019 yang sebanyak 30.078 unit. Jumlah penerbangan didominasi oleh penerbangan di Bandara Sultan Syarif Kasim II sebesar 97,96 persen, Bandara Pinang Kampai 72,01 persen, Bandara Japura sebesar 0 persen, dan Bandara Tuanku Tambusai sebesar 0,03 persen. Dalam kurun waktu tahun 2014-2020, jumlah penerbangan mengalami perkembangan yang cukup fluktuatif, mengalami penurunan pada tahun 2014 dan 2015, serta kembali meningkat pada tahun 2016 dan 2017. Membaiknya kondisi cuaca dan kualitas udara di Provinsi Riau merupakan salah satu faktor penyebab yang mempengaruhi kenaikan aktifitas penerbangan pada tahun 2016, dan kembali menurun pada tahun 2018 dan terus menurun pada tahun 2020.

Jumlah penumpang baik yang datang dan berangkat juga mengalami penurunan, berbanding lurus dengan turunnya jumlah penerbangan pesawat selama tahun 2020. Jumlah penumpang tahun 2020 sebanyak 1,44 juta orang atau rata-rata lebih dari 271,3 ribu penumpang setiap bulannya. Jumlah ini menurun sebesar -53,11 persen dibandingkan tahun 2019 dengan jumlah penumpang sebanyak 3,25 juta orang.

Dalam kurun waktu 2014-2020, perkembangan jumlah bagasi, kargo dan pos juga mengalami fluktuasi yang serupa dengan perkembangan jumlah penerbangan dan penumpang.

DAFTAR ISI

	Halaman
Kata Pengantar	v
Abstraksi	vii
Daftar Isi	ix
Daftar Grafik	xi
Daftar Tabel	xiii
Penjelasan Umum	3
I Latar Belakang	3
II Tujuan	3
III Ruang Lingkup	3
IV Konsep dan Definisi	4
V Ulasan Singkat	5
Tabel-Tabel	13

DAFTAR GRAFIK

	Halaman
Grafik 1. Jumlah Penerbangan Menurut Jenis Penerbangan di Provinsi Riau, 2014 – 2020 (Unit)	5
Grafik 2. Jumlah Penerbangan Menurut Bandar Udara di Provinsi Riau, 2020 (Orang)	6
Grafik 3. Persentase Banyaknya Penumpang Menurut Bandar Udara di Provinsi Riau, 2020	7
Grafik 4. Jumlah Penumpang yang Datang dan Berangkat di Bandar Udara Provinsi Riau, 2014 – 2020 (Orang)	8
Grafik 5. Jumlah Bagasi dan Kargo yang Dibongkar dan Dimuat di Bandar Udara Provinsi Riau, 2014 – 2020 (Ton)	9
Grafik 6. Jumlah Barang Pos yang Dibongkar dan Dimuat di Bandar Udara Provinsi Riau, 2014 - 2020 (Ton)	9

DAFTAR TABEL

	Halaman
Tabel 1. Jumlah Penerbangan Menurut Jenis Penerbangan dan Bandar Udara di Provinsi Riau, 2014-2020 (Unit)	13
Tabel 2. Jumlah Penumpang Menurut Jenis Penerbangan dan Bandar Udara di Provinsi Riau, 2014-2020 (Orang)	14
Tabel 3. Jumlah Bagasi Menurut Jenis Penerbangan dan Bandar Udara di Provinsi Riau, 2014-2020 (Kg)	15
Tabel 4. Jumlah Kargo Menurut Jenis Penerbangan dan Bandar Udara di Provinsi Riau, 2014-2020 (Kg)	16
Tabel 5. Jumlah Barang Pos Menurut Jenis Penerbangan dan Bandar Udara di Provinsi Riau, 2014-2020 (Kg)	17
Tabel 6. Jumlah Penerbangan Menurut Jenis Penerbangan dan Bulan di Bandar Udara Sultan Syarif Kasim II, 2014-2020 (Unit)	18
Tabel 7. Jumlah Penumpang Menurut Jenis Penerbangan dan Bulan di Bandar Udara Sultan Syarif Kasim II, 2014-2020 (Orang)	19
Tabel 8. Jumlah Bagasi Menurut Jenis Penerbangan dan Bulan di Bandar Udara Sultan Syarif Kasim II, 2014-2020 (Kg)	20
Tabel 9. Jumlah Kargo Menurut Jenis Penerbangan dan Bulan di Bandar Udara Sultan Syarif Kasim II, 2014-2020 (Kg)	21
Tabel 10. Jumlah Barang Pos Menurut Jenis Penerbangan dan Bulan di Bandar Udara Sultan Syarif Kasim II, 2014-2020 (Kg)	22
Tabel 11. Jumlah Penerbangan dan Penumpang Menurut Bulan di Bandar Udara Pinang Kampai, 2014-2020	23
Tabel 12. Jumlah Bagasi dan Kargo Menurut Bulan di Bandar Udara Pinang Kampai, 2014-2020 (Kg)	24
Tabel 13. Jumlah Penerbangan dan Penumpang Menurut Bulan di Bandar Udara Japura, 2014-2020.....	25
Tabel 14. Jumlah Bagasi dan Kargo Menurut Bulan di Bandar Udara Japura, 2020 (Kg)	26
Tabel 15. Jumlah Penerbangan dan Penumpang Menurut Bulan di Bandar Udara Tuanku Tambusai, 2014-2020	27

STATISTIK ANGKUTAN UDARA PROVINSI RIAU 2020



**Jumlah
Bandara**

4

**Jumlah
Penerbangan**

16,61 ribu

**Jumlah
Penumpang**

1,44 juta

PENJELASAN UMUM

I. Latar belakang

Transportasi mempunyai peranan yang sangat penting dan strategis dalam mendukung, mendorong dan menunjang segala aspek kehidupan baik di bidang ekonomi, sosial budaya, politik, dan pertahanan keamanan. Transportasi udara menjadi kian penting akibat luasnya wilayah Negara Kesatuan Republik Indonesia yang dipisahkan oleh perairan yang luas. Transportasi udara merupakan sarana transportasi yang dapat menghubungkan wilayah-wilayah tersebut dengan waktu tempuh yang cepat. Untuk menata sistem transportasi udara nasional yang andal, terpadu dan terarah, perencanaan dan pengembangannya harus didukung oleh kualitas sumber daya manusia serta terpenuhinya data statistik transportasi udara yang tepat waktu, dapat dipercaya dan memiliki tingkat akurasi yang tinggi.

II. Tujuan

Penyusunan publikasi statistik angkutan udara yang dilakukan setiap tahun oleh Badan Pusat Statistik Provinsi Riau dimaksudkan untuk dapat digunakan dalam perencanaan dan pengambilan kebijakan, khususnya pada pembangunan dan pengembangan transportasi udara, di masa yang akan datang. Informasi yang disajikan meliputi lalu lintas angkutan udara yang terdiri dari lalu lintas pesawat, penumpang, bagasi, barang dan pos/paket yang diperoleh dari seluruh bandar udara yang ada di Provinsi Riau.

III. Ruang Lingkup

Penyusunan publikasi ini berdasarkan hasil pengolahan dari laporan bulanan lalu lintas angkutan udara yang merupakan catatan administrasi yang berisi data-data tentang lalu lintas pesawat, penumpang, bagasi, kargo dan barang pos di seluruh bandara yang berada di bawah kewenangan PT. (Persero) Angkasa Pura I dan II, serta Ditjen Perhubungan Udara, yang berada di Provinsi Riau, yaitu Bandara Sultan Syarif Kasim II di Kota Pekanbaru, Bandara Pinang Kampai di Kota Dumai, Bandara Japura di Kabupaten Indragiri Hulu, dan Bandara Tuanku Tambusai di Kabupaten Rokan Hulu.

IV. Konsep dan Definisi

Bandar Udara adalah suatu tempat/area yang memiliki fasilitas dan peralatan untuk menampung kedatangan, keberangkatan dan pergerakan pesawat terbang beserta penumpang ataupun barang yang diangkutnya. Namun jika dikaji lebih lanjut, saat ini bandar udara sudah merupakan kawasan tersendiri baik dilihat dari sudut operasi penerbangan, sudut sosial ekonomi maupun dari sudut pertahanan dan keamanan negara.

Produksi suatu pelabuhan udara dapat dilihat dari indikator-indikator seperti jumlah pesawat yang berangkat dan datang, penumpang yang berangkat, penumpang datang maupun penumpang transit, barang, bagasi dan pos/paket yang dimuat dan dibongkar di suatu bandar udara. Semakin tinggi tingkat kesibukan yang terjadi di suatu bandar udara, semakin besar pula tingkat produksinya, karena berkaitan dengan fasilitas bandar udara yang terpakai. Pesawat terbang dimaksud adalah pesawat terbang yang datang dan berangkat dari bandara, dalam satuan unit. Banyaknya penumpang dimaksud adalah banyaknya penumpang yang tiba di bandara, berangkat dari bandara dan transit di bandara dalam satuan orang.

Bagasi yang dimaksud adalah bagasi yang dimuat dan dibongkar di bandara dalam satuan kilogram.

Barang/kargo yang dimaksud merupakan kiriman/paket yang dikirim dan diterima dengan menggunakan jasa angkutan udara umum atau khusus pesawat barang.

Berat barang/kargo adalah berat barang yang dimuat dan dibongkar di bandara, dalam satuan kilogram.

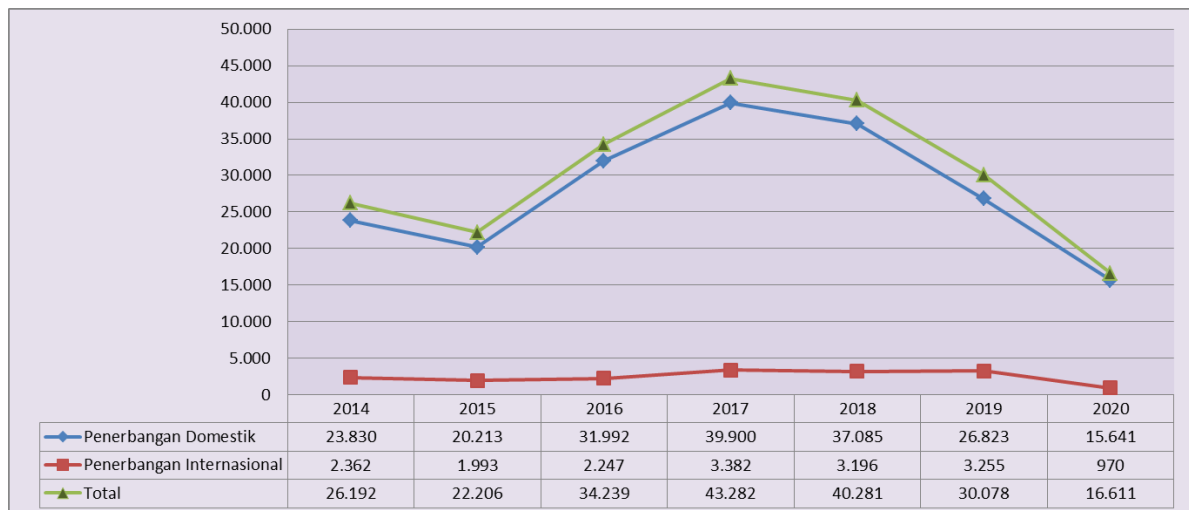
Barang Pos yang dimaksud adalah barang-barang pos yang dimuat dan dibongkar di bandara, dalam satuan kilogram.

V. Ulasan Singkat

Provinsi Riau pada tahun 2020 terus berusaha meningkatkan pelayanannya terutama transportasi udara, Peningkatan pelayanan transportasi dari tahun ke tahun sangat dibutuhkan seiring dengan peningkatan jumlah penduduk dan kesejahteraan masyarakat Provinsi Riau yang semakin meningkat. Pemerintah Provinsi Riau juga selalu berusaha menjaga kondisi udara di Provinsi Riau agar tidak terdampak kabut asap yang secara langsung berdampak terhadap aktifitas penerbangan. Jika diamati secara umum aktifitas penerbangan di tiap bandara di Provinsi Riau mengalami penurunan, salah satu penyebab turunnya jumlah penerbangan di Provinsi Riau karena fungsi Bandara Japura sejak bulan Mei 2018 bandara tersebut tidak lagi digunakan oleh Sekolah Tinggi Ilmu Penerbangan untuk melakukan latihan terbang di wilayah Kabupaten Indragiri Hulu

Pesawat yang datang ke Provinsi Riau pada tahun 2020 berjumlah 8.302 unit atau turun sebesar -44,80 persen dibanding tahun sebelumnya sejumlah 15.040 unit, sementara itu pesawat yang berangkat berjumlah 8.309 unit atau juga turun sebesar -44,75 persen dibanding tahun sebelumnya yang berjumlah 15.038 unit. Kedatangan dan keberangkatan pesawat tetap didominasi oleh penerbangan di Bandara Sultan Syarif Kasim II sebesar 92,75 persen, diikuti Bandara Pinang Kampai di 6,86 persen, dari Bandara Japura sebesar 0,01 persen dan Bandara Tuanku Tambusai sebesar 0,37 persen.

Grafik 1. Jumlah Penerbangan Menurut Jenis Penerbangan di Provinsi Riau, 2014 – 2020 (Unit)

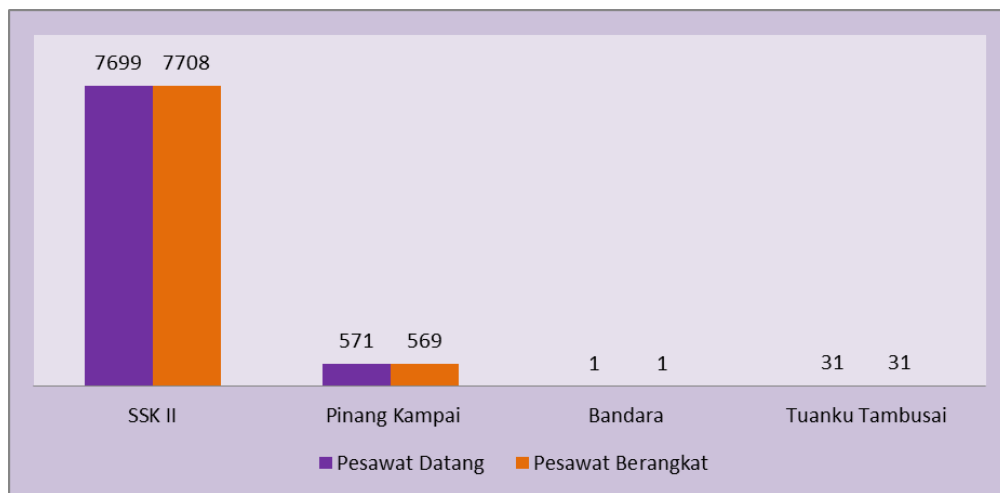


Jumlah penerbangan di Bandara Sultan Syarif Kasim II selama tahun 2020 mengalami penurunan dibanding tahun 2019, dimana pesawat yang datang dan berangkat pada tahun 2019 sejumlah 27.478 unit, sedangkan pada tahun 2020 mengalami penurunan sebesar 43,93 persen menjadi 15.407 unit. Jumlah penerbangan pesawat pada tahun 2020 di Bandara Pinang Kampai dan Bandara Japura masing-masing sebanyak 1.140 unit dan 2 unit, dan Bandara Tuanku Tambusai sebanyak 62 unit.

Adanya pandemi Covid-19 yang melanda dunia termasuk Indonesia sangat menyebabkan turunnya jumlah penerbangan baik domestik maupun internasional. Penyebaran wabah *Coronavirus Disease 2019* (Covid-19) menjangkiti hampir seluruh negara di dunia. “Wabah baru” yang semula diperkirakan dapat dilokalisasi di Kota Wuhan melalui *lockdown*, ternyata menyebar cepat ke seluruh dunia. Jumlah kasus positif meningkat secara eksponensial. Dari puluhan pasien pada Januari 2020, menjadi lebih dari enam juta pada awal Juni 2020 (WHO, 2020). Pasca penetapan COVID-19 sebagai pandemi, banyak negara melakukan *disease containment* melalui pembatasan perjalanan dan kontak fisik, bahkan *lockdown*. Meskipun Pemerintah Indonesia tidak melakukan *lockdown* tetapi kebijakan PSBB (Pembatasan Sosial Berskala Besar) yang mewajibkan masyarakat untuk tetap di rumah dan melakukan pekerjaan dari rumah.

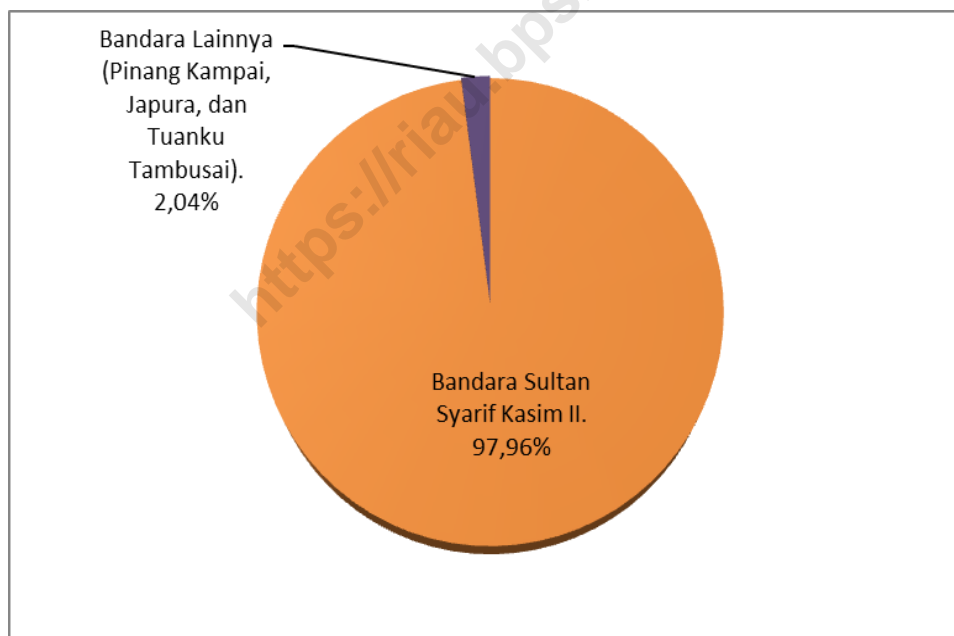
Khusus untuk Bandara Japura yang berada di Kabupaten Indragiri Hulu mulai tahun 2019 telah mengalami perubahan fungsi.

Grafik 2. Jumlah Penerbangan Menurut Bandar Udara di Provinsi Riau, 2020 (Unit)

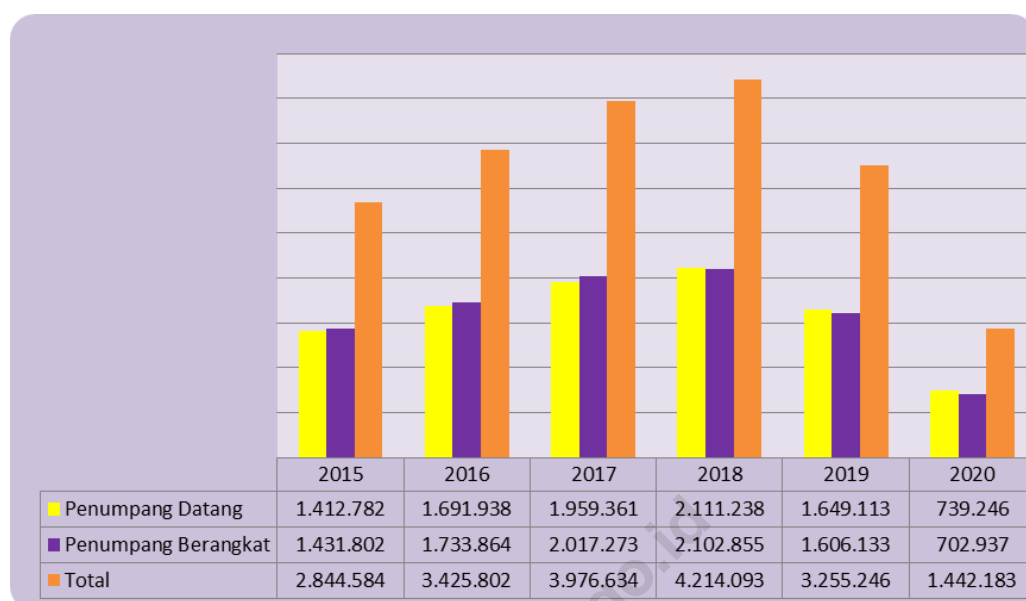


Penurunan jumlah pesawat yang datang dan berangkat selama tahun 2020 ternyata berdampak ke jumlah penumpang karena jumlah penumpang juga mengalami penurunan. Jumlah penumpang baik yang datang maupun berangkat dari Provinsi Riau turun sebesar -55,70 persen dari 3,25 juta orang pada tahun 2019 menjadi 1,41 juta orang pada tahun 2020. Jika dilihat lebih rinci, jumlah penumpang yang datang ke Riau mengalami penurunan sebesar 55,17 persen dari 1,65 juta orang di tahun 2019 menjadi 739,25 ribu orang di tahun 2020. Begitu juga jumlah penumpang yang berangkat dari Riau juga mengalami penurunan sebesar -56,23 persen dari jumlah penumpang yang berangkat pada tahun 2019 sebanyak 1,61 juta orang menjadi 702,94 ribu orang pada tahun 2020. Kedatangan dan keberangkatan penumpang didominasi oleh penumpang di Bandara Sultan Syarif Kasim II yaitu sebesar 97,96 persen, diikuti oleh Bandara Pinang Kampai sebesar 2,01 persen, dan Bandara Tuanku Tambusai hanya sebesar 0,03 persen.

Grafik 3. Persentase Banyaknya Penumpang Menurut Bandar Udara di Provinsi Riau, 2020



Grafik 4. Jumlah Penumpang yang Datang dan Berangkat di Bandar Udara
Provinsi Riau, 2014-2020 (Orang)



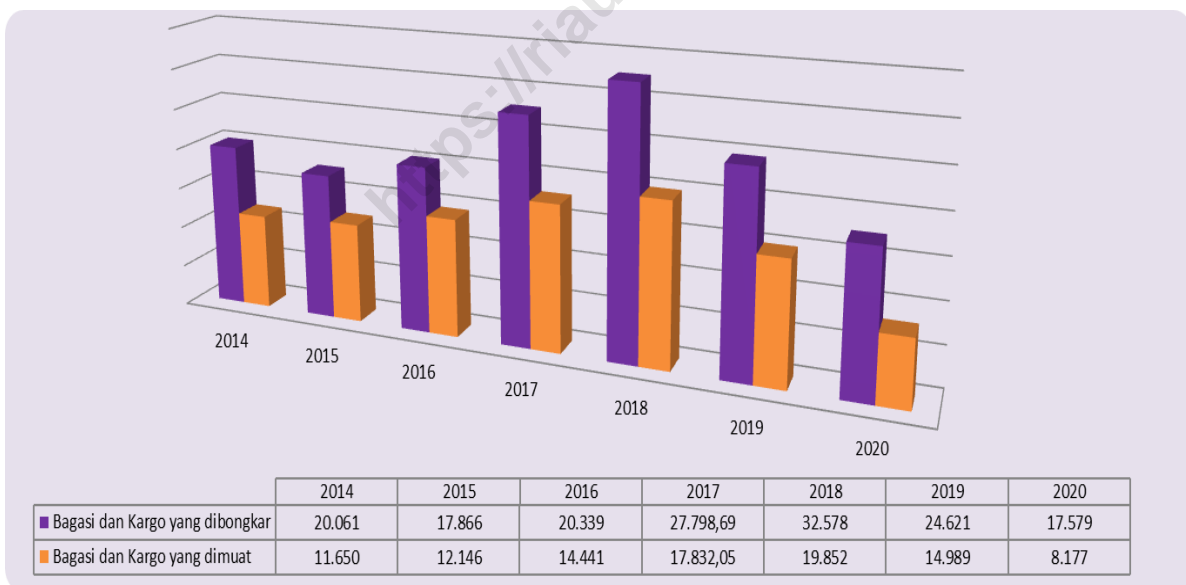
Jumlah seluruh penumpang baik yang datang dan berangkat di Bandara Sultan Syarif Kasim II Tahun 2020 mengalami penurunan sebesar -53,11persen menjadi 1,41 juta orang dibandingkan tahun sebelumnya yang sebanyak 3,14 juta orang. Demikian juga dengan jumlah penumpang yang datang dan berangkat dari Bandara Pinang Kampai juga mengalami penurunan sebesar -2,41 persen, dimana tahun 2019 jumlah seluruh penumpang sebanyak 107.587 orang dan tahun 2020 menurun menjadi 29.039 orang. Bandara Japura dan Tuanku Tambusai juga mengalami penurunan jumlah penumpang, masing-masing sebesar -0,16 persen dan -0,01 persen.

Nama Bandara	Jumlah Penumpang Tahun 2019	Jumlah Penumpang Tahun 2020	Perubahan
Bandara Sultan Syarif Kasim II	3.141.505	1.412.720	-53,11
Bandara Pinang Kampai	107.587	29.039	-2,41
Bandara Japura	5.366	-	-0,16
Bandara Tuanku Tambusai	788	424	-0,01
TOTAL	3.255.246	1.442.183	-55,70

Pada tahun 2020, jumlah bagasi yang dibongkar di seluruh bandara di Provinsi Riau sebanyak 4.287,41 ton atau turun sebesar -58,67 persen dibanding tahun 2019 yang sebanyak 10.373,27 ton. Jumlah bagasi yang dimuat selama tahun 2020 sebanyak 3.425,76 ton atau turun sebesar -61,28 persen dari tahun 2019 dengan jumlah bagasi sebanyak 8.846,94 ton.

Jumlah kargo yang dibongkar selama tahun 2020 sebanyak 13.291,12 ton atau turun sebesar -6,72 persen dibandingkan tahun 2019 yang sebanyak 14.248,09 ton, demikian juga untuk kargo yang dimuat mengalami penurunan sebesar -22,64 persen yaitu dari 6.141,68 ton pada tahun 2019 menjadi 4.751,44 ton pada tahun 2020, untuk bagasi dan kargo yang hanya ada di bandara Sultan Syarif Kasim II Pekanbaru dan Bandara Pinang Kampai Kota Dumai.

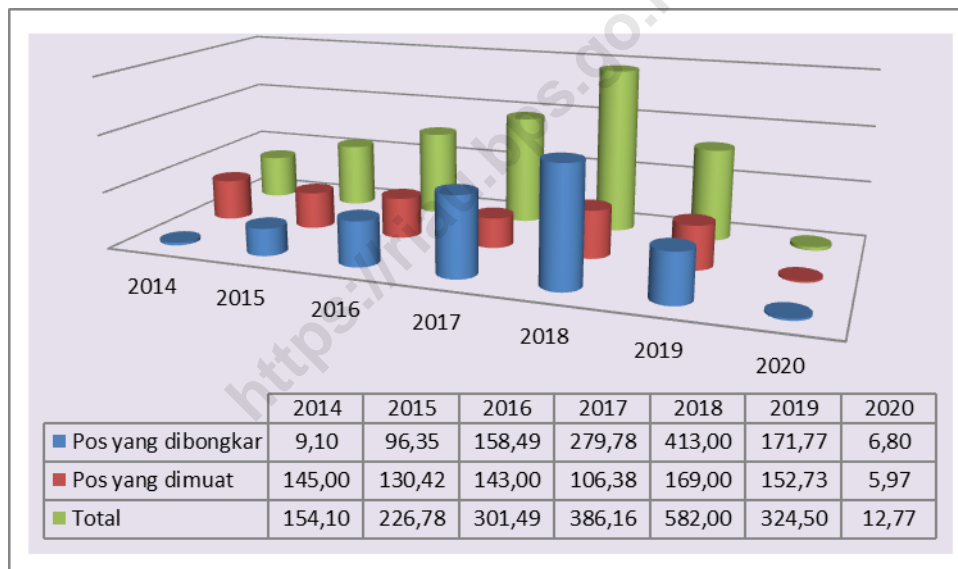
Grafik 5. Jumlah Bagasi dan Kargo yang Dibongkar dan Dimuat di Bandar Udara Provinsi Riau, 2014-2020 (Ton)



Jumlah barang pos yang dibongkar mengalami penurunan yang sangat besar yaitu 96,04persen jika dibandingkan dengan tahun sebelumnya. Pada tahun 2019 jumlah barang pos yang dibongkar sebanyak 171,77 ton atau mengalami penurunan menjadi 6,80 ton pada tahun 2020.

Pada tahun 2020, jumlah barang pos yang dimuat juga mengalami penurunan sebesar 96,09 persen dibandingkan tahun sebelumnya. Jumlah barang pos dimuat pada tahun 2019 sebanyak 152,73 ton berkurang menjadi 5,97 ton pada tahun 2020. Barang pos yang dibongkar maupun dimuat seluruhnya terdapat di Bandara Sultan Syarif Kasim II.

Grafik 6. Jumlah Barang Pos yang Dibongkar dan Dimuat di Bandar Udara Provinsi Riau, 2014-2020 (Ton)



Tabel 1 Jumlah Penerbangan Menurut Jenis Penerbangan dan Bandar Udara di Provinsi Riau, 2014 - 2020 (unit)

Bandar Udara	Domestik		Internasional		Jumlah	
	Datang	Berangkat	Datang	Berangkat	Datang	Berangkat
(1)	(2)	(3)	(4)	(5)	(6)	(7)
Sultan Syarif Kasim II	7.212	7.225	487	483	7.699	7.708
Pinang Kampai	571	569	-	-	571	569
Japura	1	1	-	-	1	1
Tuanku Tambusai	31	31	-	-	31	31
2020	7.815	7.826	487	483	8.302	8.309
2019	13 406	13 417	1 634	1 621	15 040	15 038
2018	18 535	18 550	1 593	1 603	20 128	20 153
2017	19 947	19 953	1 698	1 684	21 645	21 637
2016	15 999	15 993	1 122	1 125	17 121	17 118
2015	10 117	10 096	1 001	992	11 118	11 088
2014	11 881	11 949	1 200	1 162	13 081	13 111

STATISTIK ANGKUTAN UDARA PROVINSI RIAU 2020



Jumlah Bagasi
7,71 ribu ton



Jumlah Kargo
18,04 ribu ton



Jumlah Barang Pos
60.76 ton

Tabel 2 Jumlah Penumpang Menurut Jenis Penerbangan dan Bandar Udara di Provinsi Riau, 2014 - 2020 (orang)

Bandar Udara	Domestik			Intenasional		
	Datang	Berangkat	Transit	Datang	Berangkat	Transit
(1)	(2)	(3)	(4)	(5)	(6)	(7)
Sultan Syarif Kasim II	688.036	655.501	7.683	36.047	33.136	3
Pinang Kampai	14.957	14.082	-	-	-	-
Japura	-	-	-	-	-	-
Tuanku Tambusai	206	218	-	-	-	-
2020	703.199	669.801	7.683	36.047	33.136	3
2019	1 493 747	1 448 310	155 66	157 823	1 649 113	1 606 133
2018	1 965 934	1 963 027	145 304	139 828	2 111 238	2 102 855
2017	1 822 290	1 876 560	137 071	140 713	1 959 361	2 017 273
2016	1 589 802	1 628 436	102 136	105 428	1 691 938	1 733 864
2015	1 328 393	1 348 777	84 389	83 025	1 412 782	1 431 802
2014	1 359 981	1 389 444	88 793	87 585	1 448 774	1 477 029

Tabel 3 Jumlah Bagasi Menurut Jenis Penerbangan dan Bandar Udara di Provinsi Riau, 2014 - 2020 (kg)

Bandar Udara	Domestik		Internasional		Jumlah	
	Bongkar	Muat	Bongkar	Muat	Bongkar	Muat
(1)	(2)	(3)	(4)	(5)	(6)	(7)
Sultan Syarif Kasim II	3.838.740	3.159.405	386.240	199.320	4.224.980	3.358.725
Pinang Kampai	62.430	67.044	-	-	62.430	67.044
Japura	-	-	-	-	-	-
Tuanku Tambusai	934	871	-	-	934	871
2020	3.901.170	3.226.449	386.240	199.320	4.287.410	3.425.769
2019	8 481 596	7 476 197	1 891 674	1 370 743	10 373 270	8 846 940
2018	14 227 129	12 989 717	1 457 804	982 493	15 684 933	13 972 210
2017	13 811 537	12 390 785	1 318 550	957 661	15 130 087	13 348 446
2016	11 823 289	10 556 137	893 295	1 295 678	12 716 584	11 851 815
2015	10 064 053	8 964 348	770 624	556 686	10 834 677	9 521 034
2014	10 231 528	8 989 003	719 872	592 751	10 951 400	9 581 754

Tabel 4 Jumlah Kargo Menurut Jenis Penerbangan dan Bandar Udara di Provinsi Riau, 2014 - 2020 (kg)

Bandar Udara	Domestik		Internasional		Jumlah	
	Bongkar	Muat	Bongkar	Muat	Bongkar	Muat
(1)	(2)	(3)	(4)	(5)	(6)	(7)
Sultan Syarif Kasim II	13.282.965	4.666.491	8.162	84.953	13.291.127	4.751.444
Pinang Kampai	-	-	-	-	-	-
Japura	-	-	-	-	-	-
Tuanku Tambusai	862	951	-	-	862	951
2020	13.282.965	4.666.491	8.162	84.953	13.291.127	4.751.444
2019	13 133 999	5 266 589	1 115 214	875 100	14 248 096	6 141 689
2018	16 888 505	5 851 844	16 689	28 022	16 893 362	5 879 866
2017	12 653 251	4 478 317	5 284	15 356	12 658 535	4 493 673
2016	7 618 054	2 571 197	3 935	17 695	7 621 989	2 588 892
2015	7 031 128	2 620 466	534	4 642	7 031 662	2 625 108
2014	9 100 654	2 044 530	9 180	23 744	9 109 834	2 068 274

Tabel 5 Jumlah Barang Pos Menurut Jenis Penerbangan dan Bandar Udara di Provinsi Riau, 2014 – 2020 (kg)

Bandar Udara	Domestik		Internasional		Jumlah	
	Bongkar	Muat	Bongkar	Muat	Bongkar	Muat
(1)	(2)	(3)	(4)	(5)	(6)	(7)
Sultan Syarif Kasim II	6.792	53.972	-	-	6.792	53.972
Pinang Kampai	-	-	-	-	-	-
Japura	-	-	-	-	-	-
Tuanku Tambusai	-	-	-	-	-	-
2020	6.792	53.972	-	-	6.792	53.972
2019	171 725	152 725	46	-	171 771	152 725
2018	614 444	165 491	7	4 056	614 451	169 547
2017	279 177	106 381	601	-	279 778	106 381
2016	158 485	143 000	-	-	158 485	143 000
2015	96 354	130 424	-	-	96 354	130 424
2014	9 101	145 000	-	-	9 101	145 000

Tabel 6 Jumlah Penerbangan Menurut Jenis Penerbangan dan Bulan di Bandar Udara Sultan Syarif Kasim II, 2014 - 2020 (unit)

Bulan	Domestik		Internasional		Jumlah	
	Datang	Berangkat	Datang	Berangkat	Datang	Berangkat
(1)	(2)	(3)	(4)	(5)	(6)	(7)
Januari	1.175	1.174	203	206	1.378	1.380
Februari	1.042	1.039	158	159	1.200	1.198
Maret	967	971	77	75	1.044	1.046
April	355	360	-	1	355	361
Mei	123	121	4	4	127	125
Juni	303	309	11	8	314	317
Juli	452	453	4	2	456	455
Agustus	537	537	8	7	545	544
September	470	469	4	4	474	473
Oktober	504	507	9	9	513	516
November	550	550	5	5	555	555
Desember	734	735	4	3	738	738
2020	7.212	7.225	487	483	7.699	7.708
2019	12 106	12 117	1 593	1 621	1 634	13 738
2018	14 774	14 803	1 593	1 603	16 367	16 406
2017	14 199	14 207	1 698	1 684	15 897	15 891
2016	11 687	11 686	1 122	1 125	12 809	12 811
2015	9 068	9 084	992	1 001	10 060	10 085
2014	11 246	11 314	1 200	1 162	12 446	12 476

Tabel 7 Jumlah Penumpang Menurut Jenis Penerbangan dan Bulan di Bandar Udara Sultan Syarif Kasim II, 2014 - 2020 (orang)

Bulan	Domestik		Internasional		Jumlah	
	Datang	Berangkat	Datang	Berangkat	Datang	Berangkat
(1)	(2)	(3)	(5)	(6)	(8)	(9)
Januari	1.175	1.174	203	206	1.378	1.380
Februari	1.042	1.039	158	159	1.200	1.198
Maret	967	971	77	75	1.044	1.046
April	355	360	-	1	355	361
Mei	123	121	4	4	127	125
Juni	303	309	11	8	314	317
Juli	452	453	4	2	456	455
Agustus	537	537	8	7	545	544
September	470	469	4	4	474	473
Oktober	504	507	9	9	513	516
November	550	550	5	5	555	555
Desember	734	735	4	3	738	738
2020	7.212	7.225	487	483	7.699	7.708
2109	1 438 534	1 389 782	155 366	157 823	1 593 900	1 547 605
2018	1 904 676	1 900 092	145 304	139 828	2 049 980	2 039 920
2017	1 761 503	1 814 265	137 071	140 713	1 898 574	1 954 978
2016	1 558 940	1 597 511	102 136	105 428	1 661 076	1 702 939
2015	1 305 360	1 324 754	84 389	83 025	1 389 749	1 407 779
2014	1 348 799	1 377 888	88 793	87 585	1 437 592	1 465 473

Tabel 8 Jumlah Bagasi Menurut Jenis Penerbangan dan Bulan di Bandar Udara Syarif Kasim II, 2014 - 2020 (kg)

Bulan	Domestik		Internasional		Jumlah	
	Bongkar	Muat	Bongkar	Muat	Bongkar	Muat
(1)	(2)	(3)	(4)	(5)	(6)	(7)
Januari	736.272	637.635	221.758	108.469	958.030	746.104
Februari	530.605	476.706	113.558	71.984	644.163	548.690
Maret	580.562	366.537	50.909	18.857	631.471	385.394
April	165.459	70.992	-	-	165.459	70.992
Mei	5.708	8.300	-	-	5.708	8.300
Juni	102.458	100.759	-	-	102.458	100.759
Juli	200.340	164.651	15	10	200.355	164.661
Agustus	263.634	274.240	-	-	263.634	274.240
September	228.099	193.888	-	-	228.099	193.888
Oktober	270.043	243.775	-	-	270.043	243.775
November	316.200	279.519	-	-	316.200	279.519
Desember	439.360	342.403	-	-	439.360	342.403
2020	3.838.740	3.159.405	386.240	199.320	4.224.980	3.358.725
2019	8 258 317	7 245 986	1 891 674	1 370 743	10 149 991	8 616 729
2018	13 875 532	12 656 434	1 457 804	982 493	15 333 336	13 638 927
2017	13 416 509	11 998 775	1 318 550	957 661	14 735 059	12 956 436
2016	11 651 799	10 393 495	893 295	1 295 678	12 545 094	11 689 173
2015	10 041 680	8 937 842	770 624	556 686	10 812 304	9 494 528
2014	10 119 216	8 884 973	719 872	592 751	10 839 088	9 477 724

Tabel 9 Jumlah Kargo Menurut Jenis Penerbangan dan Bulan di Bandar Udara Sultan Syarif Kasim II, 2014 - 2020 (kg)

Bulan	Domestik		Internasional		Jumlah	
	Bongkar	Muat	Bongkar	Muat	Bongkar	Muat
(1)	(2)	(3)	(4)	(5)	(6)	(7)
Janari	1.206.261	460.042	2.695	41.132	1.208.956	501.174
Februari	1.135.979	420.388	2.744	30.025	1.138.723	450.413
Maret u	1.142.377	432.109	2.723	13.796	1.145.100	445.905
April	843.312	331.569	-	-	843.312	331.569
Mei	946.343	325.927	-	-	946.343	325.927
Juni	983.994	330.726	-	-	983.994	330.726
Juli	1.074.474	352.923	-	-	1.074.474	352.923
Agustus	970.588	358.897	-	-	970.588	358.897
September	1.168.168	379.059	-	-	1.168.168	379.059
Oktober	1.242.572	385.863	-	-	1.242.572	385.863
November	1.244.571	401.588	-	-	1.244.571	401.588
Desember	1.324.326	487.400	-	-	1.324.326	487.400
2020	13.282.965	4.666.491	8.162	84.953	13.291.127	4.751.444
2019	13 132 492	5 259 664	1 115 214	875 100	14 247 706	6 134 764
2018	16 870 886	5 844 896	16 689	28 022	16 887 575	5 872 918
2017	12 648 947	4 456 207	5 284	15 356	12 654 231	4 471 563
2016	7 545 349	2 506 534	3 935	17 695	7 549 284	2 524 229
2015	6 867 806	2 433 326	9 180	23 744	6 876 986	2 457 070
2014	9 090 890	2 043 271	9 180	23 744	9 100 070	2 067 015

Tabel 10 Jumlah Barang Pos Menurut Jenis Penerbangan dan Bulan di Bandar Udara Sultan Syarif Kasim II, 2014 - 2020 (kg)

Bulan	Domestik		Internasional		Jumlah	
	Bongkar	Muat	Bongkar	Muat	Bongkar	Muat
(1)	(2)	(3)	(4)	(5)	(6)	(7)
Januari	14.166	67.828	-	-	14.166	67.828
Februari	43.472	11.275	46	-	43.518	11.275
Maret	50.036	12.630	-	-	50.036	12.630
April	46.162	15.557	-	-	46.162	15.557
Mei	11.713	5.493	-	-	11.713	5.493
Juni	-	-	-	-	-	-
Juli	4.265	10.980	-	-	4.265	10.980
Agustus	-	8.972	-	-	-	8.972
September	32	4.722	-	-	32	4.722
Oktober	148	5.307	-	-	148	5.307
November	198	5.675	-	-	198	5.675
Desember	1.533	4.286	-	-	1.533	4.286
2020	171.725	152.725	46	-	171.771	152.725
2019	171.725	152.725	46	-	171.771	152.725
2018	614.444	165.491	7	4.056	614.451	169.547
2017	279.177	106.381	601	-	279.778	106.381
2016	158.485	143.000	-	-	158.485	143.000
2015	96.354	130.424	-	-	96.354	130.424
2014	9.101	145.000	-	-	9.101	145.000

Tabel 11 Jumlah Penerbangan dan Penumpang Menurut Bulan di Bandar Udara Pinang Kampai, 2014 - 2020

Bulan	Penerbangan (unit)		Penumpang (orang)	
	Datang	Berangkat	Datang	Berangkat
(1)	(2)	(3)	(4)	(5)
Januari	107	107	5.639	5.188
Februari	102	102	4.472	4.482
Maret	120	120	3.254	2.974
April	73	73	333	221
Mei	9	9	28	48
Juni	9	8	84	95
Juli	51	53	311	278
Agustus	36	35	402	305
September	16	18	152	106
Oktober	19	19	127	67
November	12	12	107	172
Desember	15	15	48	146
2020	569	571	14.957	14.082
2019	1 177	1 177	53 155	55 432
2018	1 917	1 916	58 470	60 090
2017	1 685	1 685	60 631	62 015
2016	978	978	30 720	30 773
2015	591	591	22 995	23 709
2014	533	533	10 874	11 223

Tabel 12 Jumlah Bagasi dan Kargo Menurut Bulan di Bandar Udara Kumpai, 2014 - 2020 (Kg)

Bulan	Bagasi		Kargo	
	Bongkar	Muat	Bongkar	Muat
(1)	(2)	(3)	(4)	(5)
Januari	19.278	22.016	-	-
Februari	16.383	17.199	-	-
Maret	12.607	11.384	-	-
April	1.125	2.141	-	-
Mei	649	927	-	-
Juni	1.342	1.620	-	-
Juli	2.345	1.876	-	-
Agustus	3.088	2.438	-	-
September	1.726	1.159	-	-
Oktober	1.376	1.334	-	-
November	1.699	2.956	-	-
Desember	812	1.994	-	-
2020	62.430	67.044	-	-
2019	214 190	222 647	390	6 925
2018	347 572	328 676	5 787	6 948
2017	395 028	392 010	4 304	22 110
2016	171 458	161 936	71 713	64 663
2015	163 322	187 140	22 373	26 506
2014	112 312	104 030	9 764	1 259

Tabel 13 Jumlah Penerbangan dan Penumpang Menurut Bulan di Bandar Udara Japura, 2014 - 2020

Bulan	Penerbangan (unit)		Penumpang (orang)	
	Datang	Berangkat	Datang	Berangkat
(1)	(2)	(3)	(4)	(5)
Januari	-	-	-	-
Februari	-	-	-	-
Maret	-	-	-	-
April	-	-	-	-
Mei	-	-	-	-
Juni	-	-	-	-
Juli	-	-	-	-
Agustus	1	1	-	-
September	-	-	-	-
Oktober	-	-	-	-
November	-	-	-	-
Desember	-	-	-	-
2020	1	1	-	-
2019	83	83	2 696	2 670
2018	1 810	1 797	2 652	2 604
2017	4 028	4 026	11	11
2016	3 295	3 289	4	4
2015	401	396	20	20
2014	69	69	2	8

Tabel 14 Jumlah Bagasi dan Kargo Menurut Bulan di Bandar Udara Japura, 2020 (kg)

Bulan	Bagasi		Kargo	
	Bongkar	Muat	Bongkar	Muat
(1)	(2)	(3)	(4)	(5)
Januari	-	-	-	-
Februari	-	-	-	-
Maret	-	-	-	-
April	-	-	-	-
Mei	-	-	-	-
Juni	-	-	-	-
Juli	-	-	-	-
Agustus	-	-	-	-
September	-	-	-	-
Oktober	-	-	-	-
November	-	-	-	-
Desember	-	-	-	-
2020	-	-	-	-

Tabel 15 Jumlah Penerbangan dan Penumpang Menurut Bulan di Bandar Udara Tuanku Tambusai, 2020

Bulan	Penerbangan (unit)		Penumpang (orang)	
	Datang	Berangkat	Datang	Berangkat
(1)	(2)	(3)	(4)	(5)
Januari	-	-	-	-
Februari	5	5	40	33
Maret	4	4	30	36
April	3	3	17	20
Mei	1	1	6	1
Juni	3	3	5	10
Juli	5	5	40	20
Agustus	4	4	37	41
September	1	1	9	18
Oktober	5	5	22	39
November	-	-	-	-
Desember	-	-	-	-
2020	31	31	206	218



Sensus
Penduduk
2020

DATA

MENCERDASKAN BANGSA

<https://riau.bps.go.id>



**BADAN PUSAT STATISTIK
PROVINSI RIAU**

Jl. Pattimura No.12 Pekanbaru 28131

Telp:(0761) 23042-21336 Fax: (0761) 21336

Homepage: <http://riau.bps.go.id> E-mail: bps1400@bps.go.id