



Katalog BPS: 1403.1473

# DUMAI DALAM ANGKA

*Dumai in Figures*  
**2007**



**BADAN PUSAT STATISTIK  
KOTA DUMAI**

*BPS - Statistics of Dumai Municipality*

## DUMAI DALAM ANGKA 2007

*DUMAI IN FIGURES 2007*

I S B N : 979-484-490 X

Nomor Publikasi : 14.730.2002.01  
*Publication Number*

Katalog BPS : 1403.14.73  
*BPS of Catalogue*

Ukuran Buku : 15 x 21 cm  
*Book Size*

Diterbitkan Oleh : Badan Pusat Statistik Kota Dumai  
*Published by BPS of Dumai Municipality*

**BOLEH DIKUTIP DENGAN MENYEBUTKAN SUMBERNYA**  
*May be cited with reference to the source*

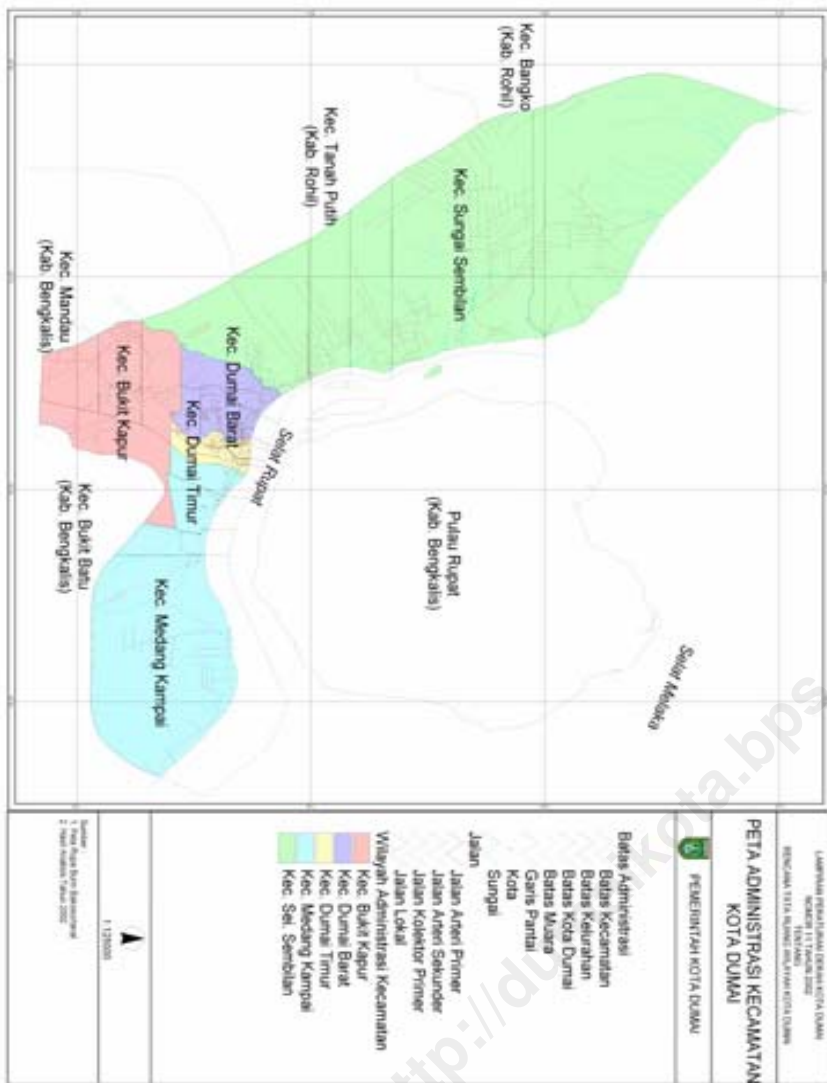
## LAMBANG KOTA DUMAI



## LAMBANG KOTA DUMAI

### KETERANGAN LAMBANG

1. **Perisai / Tameng** : Mengandung makna sebagai pelindung dengan lima sudut melambangkan Pancasila. Seluruh bagian perisai berwarna hijau lumut yang melambangkan kesuburan dan kesejahteraan.
2. **Tulisan "Kota Dumai"** : Menunjukkan status Daerah berwarna merah dengan dasar putih.
3. **Jalinan Tali** : Dengan jumlah jalinan 27 yang menunjukkan tanggal 27 sebagai hari jadi Kota Dumai berwarna coklat.
4. **Menara dan Tanki Minyak** : Menara bertingkat 4 menunjukkan bulan 4 hari jadi Kota Dumai, Tanki Minyak bertingkat 3 menunjukkan 3 kecamatan pada awal berdirinya Kota Dumai berwarna putih.
5. **Mata Rantai** : Berjumlah 99 melambangkan Tahun berdirinya Kota Dumai dan melambangkan rasa persatuan dan sikap kebersamaan masyarakat yang heterogen, berwarna kuning emas.
6. **Bintang** : Melambangkan masyarakat Religius, berwarna kuning emas terletak antara ujung padi dan kapas.
7. **Padi dan Kapas** : Melambangkan kesejahteraan Kota Dumai, Padi berwarna kuning emas dan Kapas berwarna Putih.
8. **Perahu besar dengan 2 derek** : Melambangkan Dumai sebagai Pelabuhan Samudra Kota Transit dan Kota Pelabuhan Ekspor dan Impor, berwarna coklat.
9. **Gelombang Laut** : Dengan 3 gelombang yang melambangkan 3 komponen Pembangunan yaitu Pelaksanaan, pengawasan dan Penegakkan Hukum, dengan warna biru dan putih.
10. **Pita Merah Putih dengan tulisan "Negeri Bertuah"** : Melambangkan kedaulatan dan semangat juang masyarakat Dumai yang tak kunjung padam, tulisan Negeri Bertuah bermakna ungkapan rasa syukur atas keberhasilan dan perjuangan masyarakat Dumai yang bertekad memajukan dan mengembangkan daerahnya, dengan warna putih.





**Drs. H. ZULKIFLI AS, M.Si**  
**WALIKOTA DUMAI**



## PEMERINTAH KOTA DUMAI

---

### KATA SAMBUTAN

Dengan semakin meningkatnya kegiatan-kegiatan pembangunan dewasa ini maka semakin terasa pula perlunya usaha untuk menghimpun data statistik wilayah. Hal ini disadari sepenuhnya, karena tanpa tersedianya data statistik yang lengkap dan terpercaya, pemerintah dan masyarakat pada umumnya tidak mungkin mampu melakukan perencanaan yang mantap dan mengarahkan usaha-usaha pembangunan yang sebenarnya.

Dengan tersedianya data statistik yang benar dan terpercaya akan sangat berharga dalam menyajikan informasi kepada segenap instansi, baik pemerintah maupun swasta dalam merumuskan kebijakan, pengawasan dan evaluasi terhadap hasil-hasil pembangunan yang telah dicapai.

Saya mengharapkan agar publikasi “DUMAI DALAM ANGKA TAHUN 2007” ini dapat dijadikan sebagai sumber utama yang menyangkut data statistik Kota Dumai. Bertalian dengan hal ini, saya juga mengharapkan hendaknya usaha penerbitan publikasi Dumai Dalam Angka secara berkesinambungan perlu dilanjutkan pada tahun-tahun mendatang.

Berhasilnya diterbitkan publikasi ini adalah berkat dukungan dan kerjasama yang baik dari berbagai Dinas dan Instansi yang terkait di Kota Dumai. Kerjasama ini untuk masa yang akan datang perlu terus dibina, sehingga data yang disajikan akan semakin sempurna.

Dumai, Juli 2008

**WALIKOTA DUMAI,**

  
**Drs. H. ZULKIFLI AS, M.Si**



## PEMERINTAH KOTA DUMAI

---

### **FOREWORD**

*In line with rapid acceleration of development activities in all fields nowadays, we must make aggregate effort to compile the data of a region. It's realize that without availability of the complete and believable data government and people can't able a suitable planning and controlling and toward the main purpose of development.*

*The availability of the accurate and believable data is very useful as a single source of information to information to all institutions, government and private bodies in formulating the policies carried out, controlling and evaluating towards the essential development output achieved so far.*

*I hope that 2007 Dumai in Figures would be a main source concerning the Statistical data of Dumai Municipality in connection with this we also hope that the Dumai in figures to be publish continuously for the coming years.*

*The publish of Dumai in Figures is a support and good cooperation with others institutions in Dumai Municipality. Its also hoped that the increased cooperation and support will be continue in the future in order to make the publication more perfect.*

Dumai, July 2008

**MAYOR OF DUMAI MUNICIPALITY,**

  
**Drs. H. ZULKFLI AS, M.Si**





**Drs. H. HAMDAN KAMAL**  
**KEPALA BAPPEKO DUMAI**



**PEMERINTAH KOTA DUMAI  
BADAN PERENCANAAN PEMBANGUNAN KOTA  
(BAPPEKO)**

---

**KATA SAMBUTAN**

Guna memberikan gambaran keadaan Kota Dumai secara objektif perlu adanya suatu penyajian data-data statistik dari berbagai sektor yang lengkap dan secara teratur.

Usaha ini telah dirintis oleh Badan Pusat Statistik Kota Dumai dalam usahanya untuk mengumpulkan dan menyusun data-data dari berbagai produk kegiatan administrasi Dinas/Instansi yang ada di Kota Dumai setiap bulan secara periodik yang diterbitkan dalam buku Dumai Dalam Angka.

Data-data statistik semacam ini sangat diperlukan oleh Badan Perencanaan Pembangunan selaku unit perencanaan yang selalu memerlukan berbagai informasi guna pemantapan perencanaan dan guna mengadakan pengendalian pelaksanaan yang telah digariskan.

Akhirnya dengan terbitnya Dumai Dalam Angka setiap tahun secara periodik, berarti kesamaan bahasa dalam mendasari pengambilan kebijaksanaan telah mulai dapat dipenuhi dan atas kekurangan-kekurangan yang terdapat dalam penerbitan ini sangat diharapkan adanya saran dan kritik membangun dari pemakai data untuk perbaikan dan kelengkapan pada penerbitan-penerbitan berikutnya.

Dumai, Juli 2008  
**BADAN PERENCANAAN  
PEMBANGUNAN  
KOTA DUMAI**  
Kepala,

**Drs. H. HAMDAN KAMAL**  
NIP. 010182175



**PEMERINTAH KOTA DUMAI  
BADAN PERENCANAAN PEMBANGUNAN KOTA  
(BAPPEKO)**

---

**FOREWORD**

*For the purpose of having objective description of Dumai Municipality, complete statistical data of the various sectors are needed continuously. This effort has been undertaken by the Central Board of Statistical Dumai Municipality in the effort to collect and compile data of various products relating to administrative activities of Department in Dumai Municipality every year periodically, which are published in the book "Dumai In Figures" annually.*

*Statistical data of these kinds are urgently needed by the Regional Development Planning Board of Dumai Municipality as a Planning unit, which continually needs various information for the completion of planning and for the control of the implementation of outlined plans.*

*Finally, the edition of Dumai in Figures every year periodically means that unification of terminology as a basic for policy making, has been achieved and as to the failures in this editions, suggestion and critics of the users are invited in order to improve and supplement the next edition.*

*Dumai, July 2008*  
**REGIONAL DEVELOPMENT PLANNING BOARD  
OF DUMAI MUNICIPALITY**

*Chief,*

**Drs. H. HAMDAN KAMAL**  
NIP. 010182175



## BADAN PUSAT STATISTIK KOTA DUMAI

---

### KATA PENGANTAR

Publikasi “Dumai Dalam Angka Tahun 2007” ini, adalah merupakan kerjasama Badan Perencanaan Pembangunan Kota Dumai dengan Badan Pusat Statistik Kota Dumai yang dilaksanakan setiap tahunnya.

Tujuan publikasi ini adalah untuk memberikan informasi secara terinci tentang keadaan statistik sektoral yang banyak diperlukan oleh perencana dan pengambil keputusan dalam merumuskan kebijakan pada bidang masing-masing. Dalam usaha memenuhi selera kebutuhan para konsumen yang terus bertambah, secara bertahap Badan Pusat Statistik Kota Dumai berusaha untuk meningkatkan baik mengenai kecepatan waktu penerbitan maupun mutu datanya. Dengan pengertian serta kerjasama yang baik dari Dinas-Dinas/ Instansi-instansi, mudah-mudahan segala harapan di atas dapat segera diwujudkan.

Dengan terbitnya publikasi “Dumai Dalam Angka 2007” ini, kami mengucapkan terimakasih banyak atas segala bantuan yang telah diberikan oleh Kepala Dinas/Instansi beserta stafnya yang ada di Kota Dumai. Semoga kerjasama ini dapat ditingkatkan terus pada tahun-tahun mendatang.

Akhirnya, demi kesempurnaan publikasi yang akan datang, kami mengharapkan saran-saran yang bersifat konstruktif dari para pembaca.

Dumai, Juli 2008  
Kepala Badan Pusat Statistik  
Kota Dumai,

**Drs. SYAHRUDDIN**  
**NIP. 340007191**



## BADAN PUSAT STATISTIK KOTA DUMAI

---

### *P R E F A C E*

*“Dumai in Figures 2007” is an annual publication of Regional Development Planning Board of Dumai Municipality in cooperation with the Central Board of Statistic of Dumai.*

*The main purpose of this yearly publication is to give detailed information concerning statistical data of various sectors needed by planning researchers and decision makers in formulating the policy to be carried out. To fulfill the users requirement, we gradually try to improve the publishing schedule faster as well as the data quality, by participation and mutual understanding from various governmental agencies and bodies, we hope this goal will be achieved.*

*Having published the 2007 editing of Dumai in Figures, we wish to express our thank to the heads of all Representative Offices that have given their help in compiling the data for this edition. We hop this support will continue in the coming years.*

*Finally, we still expect construction suggestions for the completeness of the nex publication.*

*Dumai, July 2008  
Central Board Statistic of Dumai  
Chief,*

**Drs. SYAHRUDDIN**  
**NIP. 340007191.**

**DAFTAR ISI**    *List of Content*

	HALAMAN	Page
KATA SAMBUTAN WALIKOTA DUMAI <i>Foreword</i> .....		xiii
KATA SAMBUTAN KEPALA BAPPEKO DUMAI <i>Foreword</i> .....		xvii
KATA PENGANTAR KEPALA BPS KOTA DUMAI <i>Preface</i> .....		ixx
DAFTAR ISI <i>List of Content</i> .....		xxi
DAFTAR GAMBAR <i>List of Figures</i> .....		xxv
DAFTAR TABEL <i>List of Tabel</i> .....		xxvii
1. GEOGRAFIS <i>Geographical</i> .....		3
2. PEMERINTAHAN <i>Government Administration</i> .....		13
2.1 Pemerintahan Daerah <i>Regional Administration</i> .....		13
2.2 Kepegawaian <i>Employee Affairs</i> .....		14
3. PENDUDUK DAN TENAGA KERJA <i>Population and Labour Force</i> .....		41
3.1 Penduduk <i>Population</i> .....		41
3.2 Tenaga Kerja <i>Labour Force</i> .....		42

---

4.	SOSIAL	
	<i>Social</i> .....	61
4.1	Pendidikan	
	<i>Education</i> .....	61
4.1.1	Pendidikan Dasar	
	<i>Primary Education</i> .....	61
4.1.2	Pendidikan Menengah	
	<i>Secondary Education</i> .....	62
4.2	Kesehatan	
	<i>Health</i> .....	62
4.3	Peradilan	
	<i>Judiciary</i> .....	63
4.4	Agama	
	<i>Religion</i> .....	63
5.	PERTANIAN	
	<i>Agriculture</i> .....	107
5.1	Pertanian Tanaman Pangan	
	<i>Food Corps</i> .....	107
5.2	Perkebunan	
	<i>Plantation</i> .....	107
5.3	Peternakan	
	<i>Animal Husbandary</i> .....	108
5.4	Perikanan	
	<i>Fishery</i> .....	108
5.5	Kehutanan	
	<i>Forestry</i> .....	108
6.	INDUSTRI DAN ENERGI	
	<i>Manufacture and Energy</i> .....	137
6.1	Industri	
	<i>Manufacturing</i> .....	137

6.2	Air Minum <i>Water Sold</i> .....	137
6.3	Energi <i>Energy</i> .....	137
7.	Perdagangan Luar Negeri <i>Foreign Trade</i> .....	149
7.1	Ekspor <i>Eksport</i> .....	149
7.2	Impor <i>Import</i> .....	149
8.	TRANSPORTASI DAN KOMUNIKASI <i>Tranportations and Communications</i> .....	163
8.1	Perhubungan Darat <i>Land Transportation</i> .....	163
8.2	Perhubungan Laut <i>Sea Transportation</i> .....	164
8.3	Perhubungan Udara <i>Air Transportation</i> .....	164
9.	KEUANGAN DAN KOPERASI <i>Finance and Cooperative</i> .....	193
9.1	Perbankan <i>Banking</i> .....	193
9.2	Keuangan Daerah <i>Regional Finance</i> .....	193
9.3	Koperasi <i>Cooperative</i> .....	194
10.	KONSUMSI DAN PENGELUARAN PENDUDUK <i>Popilation Consumption and Expenditure</i> .....	213
11.	PENDAPATAN REGIONAL <i>Regional Income</i> .....	225



---

11.1.	PRODUK DOMESTIK REGIONAL BRUTO <i>Gross Regional Domestic Product .....</i>	225
11.2.	PENDAPATAN REGIONAL PERKAPITA <i>Per Capita Regional Income .....</i>	225

<http://dumaikota.bps.go.id>

Grafik 2.1 Graph	Jumlah Suara Hasil Pemilu 2004 di Kota Dumai Untuk Tingkat Pemilihan DPR, DPRD I, DPRD II <i>Number of Legal Second Level Region Parliament Members at The General Election 2004 in Dumai</i> .....	27
Grafik 2.2 Graph	Persentase Pegawai Negeri Sipil di Lingkungan Pemerintah Kota Dumai Menurut Golongan, Tahun 2007 <i>Percentage of Civil Servant Under Regional Government Office of Dumai Municipality by Rank, 2007</i> .....	33
Grafik 3.1 Graph	Penduduk Kota Dumai Menurut Jenis Kelamin, 1999-2007 <i>Population of Dumai Municipality by Sex, 1999-2007</i> .....	43
Grafik 3.2 Graph	Jumlah Pencari Kerja Yang Terdaftar Pada Dinas Tenaga Kerja Dan Kependudukan Kota Dumai Tahun 2007 <i>Number of Registered Job Seeker at Man Power and Peoples Services in Dumai Municipality, 2007</i> .....	53
Grafik 5.1 Graph	Produksi Tabama Menurut Jenis Tanaman (Ton), Tahun 2007 <i>Production of Food Crops by Crops (Ton), 2007</i> .....	109
Grafik 5.2 Graph	Luas Areal Perkebunan Menurut Jenis Tanaman (Ha), 2007 <i>Planted Area of States by Kind (Ha), 2007</i> .....	117
Grafik 5.3 Graph	Populasi Ternak Menurut Jenisnya (Ekor), Tahun 2007 <i>Number of Cattle by Kind (Head), 2007</i> .....	121
Grafik 5.4 Graph	Persentase Produksi Perikanan Menurut Kecamatan, Tahun 2007 <i>Fisheris Production Percentage by District, 2007</i> .....	127
Grafik 6.1 Graph	Jumlah Pelanggan PLN Dumai Tahun 2007 <i>Number of Supplier Branch Office of State Electricity Enterprice Dumai, 2007</i> ..	145
Grafik 7.1 Graph	Ekspor Impor Kota Dumai Tahun 2007 <i>Export and Import in Dumai Municipality, 2007</i> .....	151
Grafik 8.1 Graph	Panjang Jalan Menurut Type Permukaan (Km) Tahun 2007 <i>Lenght of Road by Type of Surface (Km), 2007</i> .....	165

---

Grafik 10.1 <i>Graph</i>	Rata-rata Pengeluaran Per Kapita Sebulan Untuk Makanan Dan Non Makanan Menurut Jenis Pengeluaran Tahun 2007 <i>Averag per Kapita Monthly Expenditure to Food and Non Food by Expenditure Classes, 2007 .....</i>	215
Grafik 11.1 <i>Graph</i>	PDRB Kota Dumai Tahun 2003-2007 <i>GRDP of Dumai Municipality, 2003-2007 .....</i>	227
Grafik 11.2 <i>Graph</i>	Struktur Ekonomi Kota Dumai Tahun 2007 <i>Economic Structure Of Dumai Municipality, 2007.....</i>	231
Grafik 11.3 <i>Graph</i>	Indeks Implisit PDRB Kota Dumai 2000-2007 <i>Implicit Indeks of Gross Domestict Product Dumai Municipality, 2000-2007...</i>	235

<http://dumaikota.bps.go.id>

## DAFTAR TABEL / List Of Table

	HALAMAN	Page
<b>GEOGRAFIS</b> <i>Geographycal</i>		
Tabel 1.1 Table	Letak Geografis <i>Geographycal Condition</i> .....	5
Tabel 1.2 Table	Nama-Nama Sungai di Kota Dumai Tahun 2007 <i>The Name Rivers in Dumai Municipality, 2007</i> .....	6
Tabel 1.3 Table	Suhu Udara Dan Kelembaban Udara di Kota Dumai Setiap Bulannya Tahun 2007 <i>Temperature and Humidity in Dumai Municipality per Month, 2007</i> .....	7
Tabel 1.4 Table	Banyaknya Hari Hujan dan Curah Hujan di Kota Dumai Setiap Bulannya Tahun 2005-2007 <i>Numbers of Raindays and Rainfall in Dumai Municipality per Month, 2005-2007</i> .....	8
Tabel 1.5 Table	Banyaknya Kejadian Kabut di Kota Dumai Setiap Bulannya Tahun 2007 <i>Numbers of Fog in Dumai Municipality per Month, 2007</i> .....	9
<b>PEMERINTAH</b> <i>Government Administration</i>		
Tabel 2.1 Table	Nama-Nama Pejabat Walikota Dumai Sejak Tahun 1979-2007 <i>The High Officials of Dumai Municipality Since the Period 1979-2007</i> .....	15
Tabel 2.2 Table	Banyaknya Desa/Kelurahan Dan RT Menurut Kecamatan di Kota Dumai Tahun 2007 <i>Number of Villages/Kelurahan, RK/RW, RT by District in Dumai Municipality, 2007</i> .....	16
Tabel 2.3 Table	Nama-nama Anggota DPRD Kota Dumai Menurut Panitia Musyawarah dan Panitia Anggaran Tahun 2007 <i>The Name of Dumai Municipality Parliament Members by Committee, 2007...</i>	17
Tabel 2.4 Table	Nama-nama Anggota DPRD Kota Dumai Menurut Fraksi-fraksi Tahun 2007 <i>The Name of Dumai Municipality Parliament Members by Fraction, 2007 ...</i>	19
Tabel 2.5 Table	Nama-nama Anggota DPRD Kota Dumai Menurut Komisi Tahun 2007 <i>The Name of Dumai Municipality Parliament Members by Commision, 2007</i>	21

Tabel 2.6 Table	Jumlah Anggota DPRD Kota Dumai Hasil Pemilu 2004 Menurut Jenis Kelamin dan Fraksi <i>Number of Dumai Municipality Parliament Members as the Result of 2004 General Election by Sex and Fraction</i> .....	23
Tabel 2.7 Table	Banyaknya Sidang Rapat Paripurna dan Panitia Menurut Jenis Sidang/Rapat Tahun 2005-2007 <i>Number of Meeting and Plenary Meeting, 2005-2007</i> .....	24
Tabel 2.8 Table	Banyaknya Sidang Rapat Komisi, Fraksi dan Tim Menurut Jenis Sidang/Rapat Tahun 2005-2007 <i>Number of Meeting/Commission Meeting, Fraction and Team by Kind of Meeting, 2005-2007</i> .....	25
Tabel 2.9 Table	Banyaknya Sidang Rapat Pimpinan Tim Menurut Jenis Sidang/Rapat Tahun 2005-2007 <i>Number of Session Leader by Kind of Session, 2005- 2007</i> .....	26
Tabel 2.10 Table	Jumlah Suara Hasil Pemilu Tahun 2004 Di Kota Dumai Untuk Tingkat Pemilihan DPRD Tingkat II <i>Number of Legal Votes for Second Level Region Parliament Members at The General Election 2004 in Dumai</i> .....	29
Tabel 2.11 Table	Jumlah Suara Hasil Pemilu Tahun 2004 di Kota Dumai Untuk Tingkat Pemilihan DPRD Tingkat I <i>Number of Legal Votes for Provincial Parliament Members at The General Election 2004 in Dumai</i> .....	30
Tabel 2.12 Table	Jumlah Suara Hasil Pemilu Tahun 2004 Di Kota Dumai Untuk Tingkat Pemilihan DPR Tingkat Pusat <i>Number of Legal Votes for National Parliament Members at The General Election 2004 in Dumai</i> .....	31
Tabel 2.13 Table	Jumlah Suara Hasil Pemilu Tahun 2004 Di Kota Dumai Untuk Tingkat Pemilihan Dewan Perwakilan Daerah Riau (DPD) <i>Number of Legal Votes for Riau Council of Area Delegation Members at The General Election 2004 in Dumai</i> .....	32
Tabel 2.14 Table	Banyaknya Pegawai Negeri Sipil Pada Pemerintah Kota Dumai Menurut Golongan, Akhir Tahun 2007 <i>Number of Civil Servant Under Government Office of Dumai Municipality by rank, 2007</i> .....	35
<b>PENDUDUK DAN TENAGA KERJA</b> <i>Population and Labour Force</i>		
Tabel 3.1.1 Table	Banyaknya Penduduk Menurut Kecamatan (Hasil Sensus Penduduk Tahun 1990 dan 2000) <i>Number of population by District (Result of Population Census, 1990 and 2000)</i>	45

**Dumai Dalam Angka 2007**

---

Tabel 3.1.2 <i>Table</i>	Perbandingan Luas Wilayah dan Jumlah Penduduk di Kota Dumai Menurut Kecamatan Tahun 2007 <i>The Comparison of Area Population in Dumai Municipality by District, 2007 .....</i>	46
Tabel 3.1.3 <i>Table</i>	Penduduk Kota Dumai Menurut Jenis Kelamin dan Sex Ratio Tahun 1990-2007 <i>Population of Dumai Municipality by Sex and Sex Ratio , 2000-2007 .....</i>	47
Tabel 3.1.4 <i>Table</i>	Banyaknya Rumah Tangga, Penduduk Menurut Jenis Kelamin Tahun 2007 <i>Number of household and Population by Sex, 2007 .....</i>	48
Tabel 3.1.5 <i>Table</i>	Banyaknya Rumah Tangga, Penduduk dan Rata-rata Penduduk Per Rumah Tangga Tahun 2007 <i>Number of Household, Population and Average Population per Household , 2007.....</i>	49
Tabel 3.1.6 <i>Table</i>	Kepadatan Penduduk Kota Dumai Menurut Kecamatan Tahun 2007 <i>Population Density in Dumai by District, 2007 .....</i>	50
Tabel 3.1.7 <i>Table</i>	Penduduk Kota Dumai Menurut Umur dan Jenis Kelamin, 2007 <i>Population of Dumai Municipality by Age Group and Sex, 2007 .....</i>	51
Tabel 3.2.1 <i>Table</i>	Banyaknya Pencari Kerja Yang Terdaftar Pada Dinas Tenaga Kerja dan Kependudukan Kota Dumai Menurut Kelompok Umur, Tahun 2007 <i>Number of Registered Job Seeker at Man Power and Peoples Service Dumai Municipality by Age Group, 2007 .....</i>	55
Tabel 3.2.2 <i>Table</i>	Banyaknya Pencari Kerja Yang Terdaftar Pada Dinas Tenaga Kerja dan Kependudukan Kota Dumai Menurut Kelompok Umur, Tahun 2007 <i>Number of Registered Job Seeker at Man Power and Peoples Service Dumai Municipality by Educational, 2007 .....</i>	56
Tabel 3.2.3 <i>Table</i>	Banyaknya Pencari Kerja Yang Terdaftar Pada Dinas Tenaga Kerja dan Kependudukan Kota Dumai Menurut Profesi, Tahun 2007 <i>Number of Registered Job Seeker at Man Power and Peoples Service Dumai Municipality by Profession, 2007 .....</i>	57
<b>SOSIAL Social</b>		
Tabel 4.1.1 <i>Table</i>	Penduduk Berumur 5 Tahun Ke Atas Menurut Wilayah Administrasi dan Pendidikan Tertinggi Yang Ditamatkan, Tahun 2007 <i>Population 5 Years and Over by Administrative Area and Educational Attainment, 2007 .....</i>	65
Tabel 4.1.2 <i>Table</i>	Banyaknya Sekolah Negeri dan Swasta Menurut Tingkatan Sekolah dan Kecamatan Tahun 2007 <i>Number of Government and Private Schools by Level of School and District, 2007 .....</i>	66

Tabel 4.1.3 Table	Banyaknya Guru Negeri dan Swasta Menurut Tingkatan Sekolah dan Kecamatan Tahun 2007/2008 <i>Number of Government and Private Teachers by Level of School and District, 2007/2008</i> .....	68
Tabel 4.1.4 Table	Banyaknya Murid Negeri dan Swasta Menurut Tingkatan Sekolah dan Kecamatan Tahun 2007/2008 <i>Number of Government and Private Pupils by Level of School and District, 2007/2008</i> .....	70
Tabel 4.1.5 Table	Ratio Murid Terhadap Guru Sekolah Taman Kanak-Kanak Menurut Kecamatan Tahun 2007/2008 <i>The Ratio of Kindergarten Pupils to Teachers by District, 2007/2008</i> .....	72
Tabel 4.1.6 Table	Ratio Murid Terhadap Guru Sekolah Dasar Menurut Kecamatan Tahun 2007/2008 <i>The Ratio of Elementary School Pupils to Teachers by District, 2007/2008</i> .....	73
Tabel 4.1.7 Table	Ratio Murid Terhadap Guru Sekolah Lanjutan Tingkat Pertama Menurut Status dan Kecamatan Tahun 2007/2008 <i>The Ratio of Junior High School Pupils to Teachers by District, 2007/2008</i> .....	74
Tabel 4.1.8 Table	Ratio Murid Terhadap Guru Sekolah Menengah Atas Menurut Status dan Kecamatan Tahun 2007/2008 <i>The Ratio of Senior High School Pupils to Teachers by District, 2007/2008</i> .....	75
Tabel 4.1.9 Table	Banyaknya Ruang Belajar Sekolah Negeri dan Swasta Menurut Tingkatan Sekolah, Tahun 2007/2008 <i>Number of Classroom Government and Private School by Level of School, 2007/2008</i> .....	76
Tabel 4.1.10 Table	Banyaknya Sekolah Agama, Guru dan Murid Menurut Tingkatan Sekolah dan Kecamatan Tahun 2007/2008 <i>Number of Religion School, Teacher and Pupils by Level and District, 2007/2008</i> .....	78
Tabel 4.1.11 Table	Banyaknya Mahasiswa Pada Perguruan Tinggi Swasta di Kota Dumai Menurut Jenis Kelamin, Tahun 2005/2006-2007/2008 <i>Number of Students at Private College in Dumai Municipality by Sex, 2005/2006-2007/2008</i> .....	80
Tabel 4.1.12 Table	Banyaknya Lulusan Pada Perguruan Tinggi Negeri/ Swasta di Kota Dumai Menurut Jenis Kelamin, 2005/2006-2007/2008 <i>Number of Degree Students at Private College in Dumai Municipality by Sex, 2005/2006-2007/2008</i> .....	81

Tabel 4.1.13 <i>Table</i>	Banyaknya Dosen Perguruan Tinggi Swasta di Kota Dumai Menurut Pendidikan dan Jenis Kelamin, Tahun 2007/2008 <i>Number of Lecturers at Private College in Dumai Municipality by Education and Sex, 2007/2008</i> .....	82
Tabel 4.1.14 <i>Table</i>	Banyaknya Dosen Perguruan Tinggi Swasta di Kota Dumai Menurut Status Dosen , Tahun 2007/2008 <i>Number of Lecturers at Private College in Dumai Municipality , 2007/2008</i> ....	83
Tabel 4.2.1 <i>Table</i>	Banyaknya Rumah Sakit, Puskesmas dan Tempat Tidur Menurut Kecamatan, Tahun 2007 <i>Number of Hospital, Public Health Centres and Beds by District, 2007</i> .....	84
Tabel 4.2.2 <i>Table</i>	Banyaknya Tenaga Medis Pada Unit Kesehatan Menurut Kecamatan, Tahun 2007 <i>Number of Medical Practioner by District, 2007</i> .....	85
Tabel 4.2.3 <i>Table</i>	Banyaknya Dokter, Bidan dan Perawat Yang Buka Praktek Pelayanan Kesehatan Menurut Kecamatan, Tahun 2007 <i>Number of Physicians, Midwives and Nurses who Open Their Practice by District, 2007</i> .....	86
Tabel 4.2.4 <i>Table</i>	Banyaknya Penderita, Kematian dan Angka Kematian Dari Penyakit Kolera dan Demam Berdarah Per Kecamatan, Tahun 2007 <i>Number of Ailment, Death and be Bereaved of Point for Colera and Dengue Hemorragic Fever by District, 2007</i> .....	87
Tabel 4.2.5 <i>Table</i>	Banyaknya Penderita, Kematian dan Angka Kematian Dari 10 Penyakit Terbesar di Kota Dumai Tahun 2007 <i>Number of Ailment, Death and Mortality of The Best Case of Disese at Dumai Municipality, 2007</i> .....	88
Tabel 4.2.6 <i>Table</i>	Banyaknya Akseptor Aktif Keluarga Berencana Menurut Penggunaan Alat Kontrasepsi, Tahun 2007 <i>Number of Active Acceptors by Family Planning Contraceptive Method, 2007</i>	89
Tabel 4.2.7 <i>Table</i>	Banyaknya Akseptor Baru Keluarga Berencana Menurut Penggunaan Alat Kontrasepsi, Tahun 2007 <i>Number of New Acceptors by Family Planning Contraceptive Method, 2007</i> ...	90
Tabel 4.3.1 <i>Table</i>	Banyaknya Perkara Perdata Yang Ditangani Pengadilan Negeri Dumai Setiap Bulannya, Tahun 2007 <i>Number of Civil Cases in Dumai Count of Justice Each Month, 2007</i> .....	91



Tabel 4.3.2 <i>Table</i>	Jumlah Putusan Pengadilan Negeri Dumai Menurut Lama Hukuman dan Denda Setiap Bulannya Tahun 2007 <i>Number of Decision in Dumai Court of Justice by Length of Punishment and Fine Each Month, 2007</i> .....	92
Tabel 4.3.3 <i>Table</i>	Banyaknya Perkara Yang Ditangani Pengadilan Agama Dumai Setiap Bulannya, Tahun 2007 <i>Number of Criminal Cases in Dumai Religion of Justice Each Month, 2007</i> ...	93
Tabel 4.3.4 <i>Table</i>	Banyaknya Narapidana Menurut Lamanya Hukuman dan Jenis Kelamin, Tahun 2007 <i>Number of Prisoner by Type of Crime and Sex, 2007</i> .....	94
Tabel 4.3.5 <i>Table</i>	Banyaknya Kecelakaan Lalu Lintas, Korban dan Kerugian Material Setiap Bulannya, Tahun 2007 <i>Number of Traffic Accident, Victims and Material Loss Each Month, 2007</i> ....	95
Tabel 4.3.6 <i>Table</i>	Banyaknya Kriminalitas dan Yang Diselesaikan Polres Dumai, Tahun 1999-2007 <i>Number of Crimes and Settled in Dumai Resort Police, 1999-2007</i> .....	96
Tabel 4.3.7 <i>Table</i>	Banyaknya Pelanggaran Lalu Lintas dan Yang Diselesaikan Polres Dumai, Tahun 1999-2007 <i>Number of Cases Against The Traffic and Settled in Dumai Resort Police, 1999-2007</i> .....	97
Tabel 4.3.8 <i>Table</i>	Banyaknya Kecelakaan Lalu Lintas dan Yang Diselesaikan Polres Dumai, Tahun 1999-2007 <i>Number of Traffic Accident and Settled in Dumai Resort Police, 1999-2007</i> ...	98
Tabel 4.4.1 <i>Table</i>	Banyaknya Tempat Peribadatan Menurut Jenisnya dan Kecamatan, Tahun 2007 <i>Number of Worship Facility by Kind and district, 2007</i> .....	99
Tabel 4.4.2 <i>Table</i>	Banyaknya Nikah, Thalaq, Cerai dan Rujuk Menurut Kecamatan, Tahun 2007 <i>Number of Marriages, Divorces and Reconciliations by District, 2007</i> .....	100
Tabel 4.4.3 <i>Table</i>	Banyaknya Jemaah Haji Kota Dumai Yang Berangkat Ke Tanah Suci Mekah Menurut Kelompok Umur, Tahun 2007 <i>Number of Hajji Pilgrims Departure to Mecca by Age Group, 2007</i> .....	101
Tabel 4.4.4 <i>Table</i>	Banyaknya Jemaah Haji Kota Dumai Yang Berangkat Ke Tanah Suci Mekah Menurut Tingkat Pendidikan Tahun 2007 <i>Number of Hajji Pilgrims Departure to Mecca by Education, 2007</i> .....	102
Tabel 4.4.5 <i>Table</i>	Banyaknya Jemaah Haji Kota Dumai Yang Telah Menunaikan Ibadah Hajinya Dari Tanah Suci Mekah Tahun 2007 <i>Number of Hajji Pilgrims Return from Mecca, 2007</i> .....	103

**PERTANIAN** Agriculture

Tabel 5.1.1 Table	Luas Panen Tanaman Pangan Menurut Jenis Tanaman dan Kecamatan (Ha) Tahun 2007 <i>Harvested Crops Staffs Area of Food by Crops and District (Ha), 2007</i> .....	111
Tabel 5.1.2 Table	Luas Panen Tanaman Sayur-Sayuran Menurut Jenis Tanaman dan Kecamatan (Ha) Tahun 2007 <i>Harvested Area of Vegetable by Crops and District (Ha), 2007</i> .....	112
Tabel 5.1.3 Table	Produksi Tanaman Bahan Makanan Menurut Jenis Tanaman Dan Kecamatan (Ton) Tahun 2007 <i>Production of Food Crops by Crops and District (Ton), 2007</i> .....	113
Tabel 5.1.4 Table	Produksi Tanaman Sayur-Sayuran Menurut Jenis Tanaman dan Kecamatan (Ton) Tahun 2007 <i>Production of Vegetable by Crops and District (Ton), 2007</i> .....	114
Tabel 5.1.5 Table	Produksi Tanaman Buah-Buahan Menurut Jenis Tanaman dan Kecamatan (Ton) Tahun 2007 <i>Production of Fruits by Commodity and District (Ton), 2007</i> .....	115
Tabel 5.2.1 Table	Luas Areal Perkebunan Menurut Jenis Tanaman dan Kecamatan (Ha), Tahun 2007 <i>Planted Area of Estates by Kind and District (Ha), 2007</i> .....	119
Tabel 5.2.2 Table	Produksi Perkebunan Menurut Jenis Tanaman dan Kecamatan (Ton), Tahun 2007 <i>Production of Estates by Kind and District (Ton), 2007</i> .....	120
Tabel 5.3.1 Table	Banyaknya Ternak Menurut Jenisnya dan Kecamatan (Ekor), Tahun 2007 <i>Number of Cattle by Kind and District (Head), 2007</i> .....	123
Tabel 5.3.2 Table	Banyaknya Ternak Yang Dipotong Menurut Jenisnya dan Kecamatan (Ekor), Tahun 2007 <i>Number of Slaughtered Cattle by Kind and District (Head), 2007</i> .....	124
Tabel 5.3.3 Table	Banyaknya Ternak Unggas Piaraan Menurut Jenisnya (Ekor) dan Kecamatan, Tahun 2007 <i>Number of Poultry by Kind and District (Head), 2007</i> .....	125
Tabel 5.3.4 Table	Produksi Daging dan Telur Unggas Menurut Jenis Unggas dan Kecamatan, Tahun 2007 <i>Production of Meat and Egg by Kind of Poultry and District, 2007</i> .....	126
Tabel 5.4.1 Table	Produksi Perikanan Menurut Kecamatan Tahun 2007 (Ton) <i>Fisheries Production by District, 2007 (Ton)</i> .....	129
Tabel 5.4.2 Table	Produksi dan Nilai Perikanan Laut Menurut Jenis Ikan Tahun 2007 <i>Production and Value of Fisheries by Species, 2007</i> .....	130

**PERTANIAN** Agriculture

Tabel 5.1.1 Table	Luas Panen Tanaman Pangan Menurut Jenis Tanaman dan Kecamatan (Ha) Tahun 2007 <i>Harvested Crops Staffs Area of Food by Crops and District (Ha), 2007</i> .....	111
Tabel 5.1.2 Table	Luas Panen Tanaman Sayur-Sayuran Menurut Jenis Tanaman dan Kecamatan (Ha) Tahun 2007 <i>Harvested Area of Vegetable by Crops and District (Ha), 2007</i> .....	112
Tabel 5.1.3 Table	Produksi Tanaman Bahan Makanan Menurut Jenis Tanaman Dan Kecamatan (Ton) Tahun 2007 <i>Production of Food Crops by Crops and District (Ton), 2007</i> .....	113
Tabel 5.1.4 Table	Produksi Tanaman Sayur-Sayuran Menurut Jenis Tanaman dan Kecamatan (Ton) Tahun 2007 <i>Production of Vegetable by Crops and District (Ton), 2007</i> .....	114
Tabel 5.1.5 Table	Produksi Tanaman Buah-Buahan Menurut Jenis Tanaman dan Kecamatan (Ton) Tahun 2007 <i>Production of Fruits by Commodity and District (Ton), 2007</i> .....	115
Tabel 5.2.1 Table	Luas Areal Perkebunan Menurut Jenis Tanaman dan Kecamatan (Ha), Tahun 2007 <i>Planted Area of Estates by Kind and District (Ha), 2007</i> .....	119
Tabel 5.2.2 Table	Produksi Perkebunan Menurut Jenis Tanaman dan Kecamatan (Ton), Tahun 2007 <i>Production of Estates by Kind and District (Ton), 2007</i> .....	120
Tabel 5.3.1 Table	Banyaknya Ternak Menurut Jenisnya dan Kecamatan (Ekor), Tahun 2007 <i>Number of Cattle by Kind and District (Head), 2007</i> .....	123
Tabel 5.3.2 Table	Banyaknya Ternak Yang Dipotong Menurut Jenisnya dan Kecamatan (Ekor), Tahun 2007 <i>Number of Slaughtered Cattle by Kind and District (Head), 2007</i> .....	124
Tabel 5.3.3 Table	Banyaknya Ternak Unggas Piaraan Menurut Jenisnya (Ekor) dan Kecamatan, Tahun 2007 <i>Number of Poultry by Kind and District (Head), 2007</i> .....	125
Tabel 5.3.4 Table	Produksi Daging dan Telur Unggas Menurut Jenis Unggas dan Kecamatan, Tahun 2007 <i>Production of Meat and Egg by Kind of Poultry and District, 2007</i> .....	126
Tabel 5.4.1 Table	Produksi Perikanan Menurut Kecamatan Tahun 2007 (Ton) <i>Fisheries Production by District, 2007 (Ton)</i> .....	129
Tabel 5.4.2 Table	Produksi dan Nilai Perikanan Laut Menurut Jenis Ikan Tahun 2007 <i>Production and Value of Fisheries by Species, 2007</i> .....	130

Tabel 5.2.2 Table	Produksi Perkebunan Menurut Jenis Tanaman dan Kecamatan (Ton), Tahun 2007 <i>Production of Estates by Kind and District (Ton), 2007</i> .....	120
Tabel 5.3.1 Table	Banyaknya Ternak Menurut Jenisnya dan Kecamatan (Ekor), Tahun 2007 <i>Number of Cattle by Kind and District (Head), 2007</i> .....	123
Tabel 5.3.2 Table	Banyaknya Ternak Yang Dipotong Menurut Jenisnya dan Kecamatan (Ekor), Tahun 2007 <i>Number of Slaughtered Cattle by Kind and District (Head), 2007</i> .....	124
Tabel 5.3.3 Table	Banyaknya Ternak Unggas Piaraan Menurut Jenisnya (Ekor) dan Kecamatan, Tahun 2007 <i>Number of Poultry by Kind and District (Head), 2007</i> .....	125
Tabel 5.3.4 Table	Produksi Daging dan Telur Unggas Menurut Jenis Unggas dan Kecamatan, Tahun 2007 <i>Production of Meat and Egg by Kind of Poultry and District, 2007</i> .....	126
Tabel 5.4.1 Table	Produksi Perikanan Menurut Kecamatan Tahun 2007 (Ton) <i>Fisheries Production by District, 2007 (Ton)</i> .....	129
Tabel 5.4.2 Table	Produksi dan Nilai Perikanan Laut Menurut Jenis Ikan Tahun 2007 <i>Production and Value of Fisheries by Species, 2007</i> .....	130
Tabel 5.4.3 Table	Produksi dan Nilai Perikanan Kolam Menurut Jenis Ikan Tahun 2007 <i>Production and Value of Fresh Water by Species, 2007</i> .....	131
Tabel 5.4.4 Table	Jumlah Perahu/Kapal Perikanan Menurut Jenisnya Tahun 2007 <i>Number of Fishery Boat/Ship by Kind, 2007</i> .....	132
Tabel 5.5.1 Table	Luas Hutan Menurut Jenisnya 2005-2007 (Ha) <i>Forest Area by Type, 2005-2007 (Ha)</i> .....	133
Tabel 5.5.2 Table	Produksi Hasil Hutan Menurut Jenisnya Tahun 2005-2007 <i>Forestry Production by Type, 2005-2007</i> .....	134
<b>INDUSTRI DAN ENERGI</b> <i>Manufacture and Energy</i>		
Tabel 6.1 Table	Banyaknya Usaha Industri Menurut Jenisnya Tahun 2000-2007 <i>Number of Establishment Unit of Principal Manufactures by Kind, 2001-2007</i> .....	139
Tabel 6.2 Table	Banyaknya Tenaga Kerja Industri Menurut Jenisnya Tahun 2001-2007 <i>Number of Person Engaged by Kind, 2001-2007</i> .....	140
Tabel 6.3.1 Table	Banyaknya Produksi Tenaga Listrik Menurut Jenis Pelanggan, Tahun 2007 <i>The Utilization of Electricity by Kind, 2007</i> .....	141

---

Tabel 6.3.2 <i>Table</i>	Banyaknya Pembangkit, Kapasitas Terpasang dan Tenaga Dibangkitkan PLN Cabang Dumai 2004-2007 <i>Number of Machines, Installed Capacity and Power Generated at PLN Dumai 2004-2007</i> .....	142
Tabel 6.4 <i>Table</i>	Banyaknya Air Minum Yang Disalurkan PDAM Dumai Menurut Jenis Pelanggan Tahun 2007 <i>Production of water Sold Distributed, 2007</i> .....	143
<b>PERDAGANGAN LUAR NEGERI</b> <i>Foreign Trade</i>		
Tabel 7.1 <i>Table</i>	Ekspor Impor di Kota Dumai Per Bulan Tahun 2007 <i>Export and Import in Dumai Municipality by Month, 2007</i> .....	153
Tabel 7.2 <i>Table</i>	Nilai Ekspor Kota Dumai Menurut Komoditi Tahun 2007 <i>Value of Export of Dumai Municipality by Commodity, 2007</i> .....	154
Tabel 7.3 <i>Table</i>	Volume dan Nilai Ekspor Kota Dumai Menurut Negara Tujuan, Tahun 2007 <i>Volume and Value of Export of Dumai Municipality by Destination, 2007</i> .....	156
Tabel 7.4 <i>Table</i>	Nilai Impor Kota Dumai Menurut Komoditi Tahun 2007 <i>Value of Import of Dumai Municipality by Commodity, 2007</i> .....	158
Tabel 7.5 <i>Table</i>	Volume dan Nilai Impor Kota Dumai Menurut Negara Asal, Tahun 2007 <i>Volume and Value of Export of Dumai Municipality by Origin, 2007</i> .....	160
<b>TRANSPORTASI DAN KOMUNIKASI</b> <i>Transportations and Communications</i>		
Tabel 8.1.1 <i>Table</i>	Panjang Jalan Kota Menurut Type Permukaan Jalan Dirinci Menurut Kecamatan (Km), Tahun 2007 <i>Lenght of Road in Municipality by Type of Surface (Km), 2007</i> .....	167
Tabel 8.1.2 <i>Table</i>	Panjang Jalan Kota Menurut Kondisi Jalan Dirinci Menurut Kecamatan (Km), Tahun 2007 <i>Lenght of Road in Municipality by Roads Condition (Km), 2007</i> .....	168
Tabel 8.2.1 <i>Table</i>	Banyaknya Barang dan Penumpang Antar Pulau Melalui Pelabuhan Dumai, Tahun 2007 <i>Number of Loaded/Unloaded Cargo and The Arrived/Departure Passengers of Inter Island via Dumai Port, 2007</i> .....	169

Tabel 8.2.2 <i>Table</i>	Banyaknya Barang dan Penumpang Luar Negeri Melalui Pelabuhan Dumai Tahun 2007 <i>Number of Loaded/Unloaded Cargo and The Arrived Passengers of Overseas via Dumai Port, 2007 .....</i>	170
Tabel 8.2.3 <i>Table</i>	Bongkar Muat Barang Antar Pulau dan Luar Negeri Menurut Jenis Barang di Pelabuhan Dumai (Ton) Tahun 2007 <i>Interisland and Overseas Unloaded/Loaded Cargo by Kind, 2007 .....</i>	171
Tabel 8.3.1 <i>Table</i>	Jumlah Pesawat dan Penumpang Yang Datang dan Berangkat Melalui Bandar Udara Pinang Kampai Dumai Tahun 2007 <i>Number of Aircraft Passengers Traffics Arrived and Departure via Pinang Kampai Airport of Dumai, 2007 .....</i>	175
Tabel 8.3.2 <i>Table</i>	Jumlah Barang, Bagasi dan Pos Paket Yang Dibongkar dan Dimuat Melalui Bandar Udara Pinang Kampai (Kg) Tahun 2007 <i>Number of Freight, Bagages and parcels Loaded and Unloaded via Pinang Kampai Air Port (Kg), 2007 .....</i>	176
Tabel 8.4.1 <i>Table</i>	Banyaknya Kendaraan Bermotor Yang Terdaftar Menurut Jenisnya, Tahun 2003-2007 <i>Number of Registered Vehicles by Type, 2003-2007 .....</i>	177
Tabel 8.4.2 <i>Table</i>	Banyaknya Surat Izin Mengemudi (SIM) Yang Dikeluarkan oleh Polres Dumai Menurut Jenis Sim Tahun 2002-2007 <i>Number of Driving Lisence Given Out in Resort Police of Dumai by Type, 2003-2007 .....</i>	178
Tabel 8.4.3 <i>Table</i>	Banyaknya Bus dan Penumpang Keluar/ Masuk Melalui Terminal Bus Dumai Tahun 2004-2007 <i>Number of Arrival/ Departure Passengers and Buses Via Dumai Bus Station, 2004-2007 .....</i>	179
Tabel 8.4.4 <i>Table</i>	Banyaknya Kendaraan Bermotor Yang Wajib Uji di Kota Dumai Akhir 2007 <i>Number of Vehicles for Compulsory Tested In Dumai Municipality, End of 2007.....</i>	180
Tabel 8.5.1 <i>Table</i>	Jumlah Surat Yang Diterima dan Dikirimkan Melalui Kantor Pos Dumai Setiap Bulannya, Tahun 2007 <i>Number of Letters Received and Sent by Post Office of Dumai , 2007 ...</i>	181
Tabel 8.5.2 <i>Table</i>	Jumlah Surat EMS Yang Diterima dan Dikirim Melalui Kantor Pos Dumai, Tahun 2007 <i>Number of EMS Received and Sent by Pos Office of Dumai, 2007.....</i>	182

Tabel 8.6.1 Table	Banyaknya Hotel di Kota Dumai Menurut Kecamatan Tahun 2007 <i>Number of Hotels in Dumai by District, 2007</i> .....	183
Tabel 8.6.2 Table	Banyaknya Kamar dan Tempat Tidur Hotel Menurut Statusnya di Kota Dumai, Tahun 2007 <i>Number of Hotel Rooms and Beds by Status and District in Dumai Municipality, 2007</i> .....	184
Tabel 8.6.3 Table	Banyaknya Warga Negara Asing Yang Datang dan Berangkat Melalui Kantor Imigrasi Dumai Setiap Bulannya, Tahun 2007 <i>Number of Foreign Visitors in Dumai via Imigrasi Office Each Month, 2007</i> .....	185
Tabel 8.6.4 Table	Potensi Pariwisata Kota Dumai Dirinci Menurut Jenis dan Jarak Dari Pusat Kota Dumai, Tahun 2007 <i>Dumai Tourism Object By Kind and Distance from Downtown, 2007</i> .....	186
Tabel 8.6.5 Table	Banyaknya Kejadian Kebakaran Di Kota Dumai Dirinci Menurut Bulan dan Lokasi, Tahun 2007 <i>Number of Fire Accident by Month and Location in Dumai Municipality, 2007</i> .....	188
Tabel 8.6.6 Table	Banyaknya Kejadian Kebakaran Di Kota Dumai Dirinci Menurut Kecamatan dan Lokasi Tahun 2007 <i>Number of Fire Accident by District an Location in Dumai Municipality, 2007</i> .....	189
<b>KEUANGAN DAN KOPERASI</b> <i>Finance, Price and Cooperative</i>		
Tabel 9.1.1 Table	Posisi Simpanan Masyarakat Rupiah Dan Valuta Asing Bank Umum Dan Bpr Menurut Bulan (Jutaan Rp), 2007 <i>Outstanding of Private Deposit in Rupiah and Foreign Currency of Comercial and Rural Bank By Month (Million of Rp), 2007</i> .....	195
Tabel 9.1.2 Table	Kredit Perbankan Menurut Jenis Penggunaan (Dalam Jutaan Rupiah), Tahun 2007 <i>Banks Credit by Kind of Utilization (In Million Rupiahs), 2007</i> .....	196
Tabel 9.1.3 Table	Pinjaman Perbankan Menurut Sektor Ekonomi (Dalam Jutaan Rupiah), Tahun 2007 <i>Banks Credit by Economic Sector (In Million Rupiahs), 2007</i> .....	197
Tabel 9.2.1 Table	Aggaran dan Realisasi APBD Kota Dumai tahun 2007 <i>Budget and Realization of APBD of Dumai Municipality, 2007</i> .....	199
Tabel 9.3.1 Table	Banyaknya Koperasi di Kota Dumai Menurut Kecamatan dan Jenisnya, Tahun 2007 <i>Number of Cooperation in Dumai Municipality by District and Type, 2007</i> ...	202
Tabel 9.3.2 Table	Banyaknya Anggota Koperasi Menurut Kecamatan dan Jenisnya, Tahun 2007 <i>Number of Members Cooperation by District and Type, 2007</i> .....	203

**Dumai Dalam Angka 2007**

Tabel 9.3.3 Table	Banyaknya Simpanan Koperasi Menurut Kecamatan dan Jenisnya (000 Rp), Tahun 2007 <i>Number of Saving Cooperation by District and Type (000 Rp), 2007 .....</i>	204
Tabel 9.4.1 Table	Realisasi Penerimaan Pajak Menurut Jenisnya di Kota Dumai (000 Rp.), 2007 <i>The Realization of Tax Receipt by Types in Dumai Municipality (000 Rp.), 2007</i>	205
Tabel 9.4.2 Table	Realisasi Pajak Bumi dan Bangunan di Kota Dumai (000 Rp.), 2003-2007 <i>The Realization of Land and Building Tax Receipt by Types In Dumai Municipality (000 Rp), 2003-2007 .....</i>	206
Tabel 9.5.1 Table	Nilai Investasi Penanaman Modal Dalam Negeri (PMDN) Kota Dumai, Tahun 2003 - 2007 <i>Number of Domestic Investment In Dumai Municipality, 2003-2007.....</i>	207
Tabel 9.5.2 Table	Nilai Investasi Penanaman Modal Asing (PMA) Kota Dumai, Tahun 2003 - 2007 <i>Number of Foreign Investment In Dumai Municipality, 2003-2007.....</i>	208
Tabel 9.5.2 Table	Banyaknya Nasabah dan Uang Pinjaman Pada Perum Pegadaian Cabang Dumai, 2004-2007 <i>Secured Money and Client at Pawnshop Dumai (000 Rp.), 2004-2007.....</i>	209
Tabel 9.6.1 Table	<b>Konsumsi Dan Pengeluaran Penduduk</b> <i>Population Consumption and Expenditure</i> Rata-rata Pengeluaran Per Kapita Sebulan Untuk Makanan Menurut Jenis Pengeluaran (Rupiah) Tahun 2007 <i>Average per Kapita Monthly Expenditure to Food by Item Consumption and Expenditure Classes (Rupiahs), 2007 .....</i>	217
Tabel 10.1 Table	Rata-rata Pengeluaran Per Kapita Sebulan Untuk Bukan Makanan Menurut Jenis Pengeluaran (Rupiah) Tahun 2007 <i>Average per Kapita Monthly Expenditure to Non Food by Item Consumption and Expenditure Classes (Rupiahs), 2007 .....</i>	219
Tabel 10.2 Table	Penerimaan dan Penyaluran Beras Melalui Sub Dolog Dumai Dirinci Per Bulan (Ton), Tahun 2007 <i>Receipt and Distribution of Rice in Logistics Shore of Dumai Each Month (Ton), 2007 .....</i>	221
<b>PENDAPATAN REGIONAL</b> <i>Regional Income</i>		
Tabel 11.1 Table	Produk Domestik Regional Bruto Kota Dumai Atas Dasar Harga Berlaku Menurut Lapangan Usaha, (000.000 Rp) Tahun 2004-2007 <i>Gross Regional Domestic Product at Current Market Price by Industrial Origin (000.000 Rp), 2003-2006 .....</i>	229
Tabel 11.2 Table	Produk Domestik Regional Bruto Kota Dumai Atas Dasar Harga Konstan 2000 Menurut Lapangan Usaha (000.000 Rp), Tahun 2003-2006 <i>Gross Regional Domestic Product at Constant 2000 Constant Market Price by Industrial Origin (000.000 Rp), 2000-2007.....</i>	230



Tabel 11.3 Table	Indeks Implisit PDRB Kota Dumai Tahun 2004-2007 <i>Implicit Indeks of Gross Domestic Product Dumai, 2004-2007</i> .....	231
Tabel 11.4 Table	PDRB Per Kapita Dan Pendapatan Regional Per Kapita (Rupiah), Tahun 2004-2007 <i>Per Capita GRDP and Regional Income (Rupiah), 2004-2007</i> .....	232

<http://dumaikota.bps.go.id>



**GEOGRAFI**  
*Geographical*

<http://dumaikota.bps.go.id>

### 1. Geografis

Kota Dumai terletak pada posisi antara 1°23' – 1°24'–23' Bujur Timur dan 101°23'37' - 101°28' 13' Lintang Utara. Kota Dumai mempunyai luas 1.727,38 Km<sup>2</sup> dengan batas-batas wilayah sebagai berikut :

1. Sebelah Utara berbatasan dengan Selat Rupat .
2. Sebelah Timur berbatasan dengan Kecamatan Bukit Batu Kabupaten Bengkalis.
3. Sebelah Selatan berbatasan dengan Kecamatan Mandau dan Kecamatan Bukit Batu Kabupaten Bengkalis
4. Sebelah Barat berbatasan dengan Kecamatan Tanah Putih dan Kecamatan Bangko Kabupaten Rokan Hilir.

Kota Dumai sebagian terdiri dari dataran rendah di bagian Utara dan sebagian dataran tinggi di sebelah Selatan. Pada umumnya struktur tanah terdiri dari tanah podsolik merah kuning dari batuan endapan, dan alluvial serta tanah organosol dan gley humus dalam bentuk rawa-rawa atau tanah basah.

### 1. Geographycal

*The position Dumai Municipality is between 1°23' – 1°24'–23' East Longitude and 101°23'37' - 101°28' 13' North Latitude . Dumai Municipality wide 1.727,38 Km<sup>2</sup> the limited area is to etc :*

1. *The north limited with Rupat Strait*
2. *The east limited with Bukit Batu District, Bengkalis Regency.*
3. *The south limited Mandau District and Bukit Batu, Bengkalis Regency.*
4. *The west limited with Tanah Putih District and Bangko District, Rokan Hilir Regency*

*The great of Dumai Municipality there lowland plain in Dumai, and upland plain in South. The general land in North of Dumai, and upland plain in South. The general land in Dumai is podsolik land red yellow sediment stone and alluvial also organosol land, and gley humus in marsh or wet land.*

Di wilayah Kota Dumai terdapat 15 buah sungai yang dapat dilayari oleh kapal pompong, sampan dan perahu sampai jauh ke daerah hulu sungai. Sungai Buluala, Sungai Mesjid dan Sungai Senepis, merupakan sungai yang terpanjang di antara 15 buah sungai tersebut.

Daerah ini beriklim tropis dengan suhu udara berkisar antara 21,0<sup>o</sup>C – 35,2<sup>o</sup>C dan terdapat dua musim yaitu musim hujan dan musim kemarau. Jumlah hujan pada tahun 2007 tercatat 189 hari dengan curah hujan sebesar 2.664,8 mm

*In Dumai Municipality has 15 river, this river always to go by pompong, rowing boat until to upper course of river. Buluala River, Mesjid River and Senepis River, it is 3 river longles between is river.*

*The climate of Dumai is triopic with temperature between 21.0<sup>o</sup>C – 35.2<sup>o</sup>C and has two season, rain season and dry monsoon. Numbers of Raindays in 2007 was recorded at 189 days, rainfalls 2,664.8 mm.*

<http://dumaikota.bps.go.id>

**Tabel : 1.1 Letak Geografis**  
*Table Geographycal Conditions*

URAIAN		KETERANGAN
(1)		(2)
1.	LETAK	- 1°23' - 1°24' - 23' BT - 101°23'37' - 101°28'13' LU
2.	LUAS WILAYAH	- 1727,38 Km <sup>2</sup>
3.	BATAS DAERAH	- Sebelah Utara Berbatas Dengan Selat Rupat - Sebelah Timur Berbatas Dengan Kab. Bengkalis - Sebelah Selatan Berbatas Dengan Kab. Bengkalis - Sebelah Barat Berbatas Dengan Kab. Rokan Hilir
4.	Suhu Rata-rata	: 27.64 °C
5.	Jumlah Sungai	: 15
6.	Jumlah Kecamatan	: 5 ( lima ) Kecamatan
7.	Jumlah Kelurahan	: 32 Kelurahan

Sumber : Kantor Walikota Dumai  
Source : Mayor of Dumai Office

**Tabel : 1.2 Nama-nama Sungai di Kota Dumai Tahun 2007**Table *The Name Rivers in Dumai Municipality, 2007*

NAMA SUNGAI <i>Rivers</i>	PANJANG <i>Lenght</i> (KM)	DAPAT DILAYARI <i>To Rowing</i> (KM)
(1)	(2)	(3)
1. SUNGAI PELINTUNG	8.5	5.0
2. SUNGAI KEPALA BERUANG	5.0	2.0
3. SUNGAI SELINSING	4.0	2.0
4. SUNGAI TANJUNG LEBAN	3.0	1.0
5. SUNGAI MERAMBUNG	7.0	3.0
6. SUNGAI KEMEH	10.0	4.0
7. SUNGAI MESJID	29.0	19.0
8. SUNGAI NERBIT	12.0	5.0
9. SUNGAI MAMPU	13.0	3.0
10. SUNGAI TERAS	10.0	4.0
11. SUNGAI BULUALA	40.0	26.0
12. SUNGAI GENIUT	12.0	7.0
13. SUNGAI SANTAULU	22.0	9.0
14. SUNGAI SENEPIS	35.0	20.0
15. SUNGAI TELUK DALAM	10.0	4.0

Sumber : Kantor Walikota Dumai  
 Source : Mayor of Dumai Office

**Tabel : 1.3 Suhu Udara dan Kelembaban Udara di Kota Dumai**  
**Table : 1.3 Suhu Udara dan Kelembaban Udara di Kota Dumai**  
*Temperature and Humidity in Dumai Municipality per Month, 2007*

BULAN <i>Month</i>	SUHU UDARA (°C) <i>Temperature</i>			KELEMBABAN UDARA (%) <i>Humidity</i>		
	MAKSIMUM <i>Maximum</i>	MINIMUM <i>Minimum</i>	RATA- RATA <i>Average</i>	MAKSIMUM <i>Maximum</i>	MINIMUM <i>Minimum</i>	RATA- RATA <i>Average</i>
(1)	(2)	(3)	(4)	(5)	(6)	(7)
JANUARI	33.0	22.9	27.2	99	56	79
FEBRUARI	34.0	22.8	27.6	98	48	75
MARET	35.2	22.4	27.8	98	50	76
APRIL	35.0	22.0	27.8	99	50	76
MEI	34.8	21.0	27.6	99	44	83
JUNI	34.6	20.4	27.4	100	40	80
JULI	35.2	21.5	26.8	100	42	79
AGUSTUS	34.2	21.4	27.3	100	49	79
SEPTEMBER	34.6	22.0	27.8	100	50	78
OKTOBER	34.2	22.1	27.4	98	52	74
NOPEMBER	33.4	21.4	26.9	100	54	81
DESEMBER	33.6	21.8	27.0	98	46	80
RATA-RATA <i>Average</i>	34.3	21.8	27.4	99	48	78

Sumber : Stasiun Meteorologi Bandara Pinang Kampai Dumai  
 Source : Meteorology Station Pinang Kampai Airport of Dumai

**Tabel : 1.4 Banyaknya Hari Hujan dan Curah Hujan di Kota Dumai Setiap Bulannya Tahun 2005-2007**  
*Table*  
*Numbers of Raindays and Rainfall in Dumai Municipality per Month, 2005-2007*

BULAN Month	HARI HUJAN Raindays (Hari)			CURAH HUJAN Rainfall (mm)		
	2005	2006	2007	2005	2006	2007
(1)	(2)	(3)	(4)	(5)	(6)	(7)
JANUARI	6.0	17.0	11.0	143.4	231.3	155.9
FEBRUARI	6.0	-	11.0	86.9	-	151.3
MARET	13.0	-	11.0	210.3	-	238.5
APRIL	13.0	18.0	21.0	152.5	373.5	260.7
MEI	15.0	-	15.0	217.2	-	278.6
JUNI	9.0	-	14.0	162.2	-	211.0
JULI	14.0	12.0	18.0	73.3	121.4	253.9
AGUSTUS	9.0	15.0	19.0	239.4	228.9	307.9
SEPTEMBER	14.0	17.0	13.0	358.1	308.0	253.9
OKTOBER	24.0	10.0	19.0	301.9	120.1	185.5
NOPEMBER	26.0	22.0	18.0	195.5	187.5	216.1
DESEMBER	24.0	22.0	19.0	49.2	266.6	151.5
JUMLAH Total	173.0	133.0	189.0	2,189.9	1,837.3	2,664.8

Sumber : Stasiun Meteorologi Bandara Pinang Kampai Dumai

Source : Meteorology Station Pinang Kampai Airport of Dumai



**Tabel : 1.5 Banyaknya Kejadian Kabut dan Asap di Kota Dumai**  
*Table : 1.5 Banyaknya Kejadian Kabut dan Asap di Kota Dumai*  
**Setiap Bulannya Tahun 2007**  
*Numbers of Fog and Smoke in Dumai Municipality per Month, 2007*

BULAN <i>Month</i>	KABUT <i>Fog</i>	ASAP <i>Smoke</i>
(1)	(2)	(3)
JANUARI	-	-
FEBRUARI	-	9
MARET	-	-
APRIL	1	-
MEI	2	-
JUNI	-	-
JULI	3	3
AGUSTUS	-	4
SEPTEMBER	-	-
OKTOBER	-	-
NOPEMBER	3	-
DESEMBER	-	-
JUMLAH <i>Total</i>	9	16

Sumber : Stasiun Meteorologi Bandara Pinang Kampai Dumai  
*Source : Meteorology Station Pinang Kampai Airport of Dumai*



**PEMERINTAHAN**

*Government*

*Administration*

<http://dumaikota.besno.com>

## **2. Pemerintahan**

### **2.1. Pemerintahan Daerah.**

Pembentukan Pemerintahan Kota Dumai dikukuhkan dengan Undang-undang No. 16 Tahun 1999 tanggal 20 April 1999. Wilayah administrasi pemerintahan daerah ini terdiri dari 3 wilayah kecamatan, 13 kelurahan dan 9 desa, tahun 2001 dimekarkan menjadi 5 kecamatan dengan 32 kelurahan.

Secara administrasi Kota Dumai dikepalai oleh seorang Walikota/Kepala Daerah dengan seorang Wakil Walikota. Didalam melaksanakan tugasnya, ada 3 (tiga) organisasi perangkat staf pemerintahan daerah yaitu : Sekretaris Daerah (Sekda), Badan Perencanaan Pembangunan Kota (Bappeko) dan Badan Pengawas.

Sekretaris Daerah membawahi 3 (tiga) asisten dan 8 (delapan) Bagian yaitu : Asisten Pemerintahan :

1. Bagian Pemerintahan
2. Bagian Pertanahan
3. Bagian Hukum
4. Bagian Hubungan Masyarakat, formasi dan Komunikasi

## **2. Government Administration**

### **2.1. Regional Administration**

*Formation Regional Administration the Dumai Municipality to Strengthen the law number 16 year 1999 of April 20, 1999. Dumai Municipality divided into 3 district that consist of 13 kelurahan, 9 villages and in 200 be expanded to 5 district, and 32 kelurahan.*

*Administratively Dumai leads by a Mayor and vice Mayor. To implement his duties, there are 3 (three) organizations of Government staff they are : the Regional Secretary, the Regional Development Planning Board and Regional Inspectorate.*

*The Regional Secretary Assisted by 3 (three) assistants and 8 (eight) Sections :*

*a. Government Assistant by :*

1. Government Section
2. Land Section
3. Law Section
4. Public Relation, Information and Communication Section

b. Asisten Ekonomi, Pembangunan dan Kesejahteraan Rakyat membawahi :

1. Bagian Perekonomian
2. Bagian Sosial dan Pemberdayaan
3. Bagian Pembangunan Perkotaan

*b. Economic, Development and Social Welfare Assistants by :*

1. *Economic Section*
2. *Social and Empowering Section*
3. *Development Section*

c. Asisten Administrasi yang membawahi :

1. Bagian Perlengkapan
2. Bagian Keuangan
3. Bagian Administrasi dan Protokoler

*c. Administration Assistants by :*

1. *Equipment Section*
2. *Finance Section*
3. *Administration and Protocoler Section*

Badan Perencanaan Pembangunan Kota (BAPPEKO) disamping bertugas secara teknis, juga mengkoordinir dan mengintegrasikan usaha, penyusunan rencana dan program kerja.

*The Regional Development Planning Board Has the task of technically, coordinating, integrating and compiling the plan and job program.*

Badan Pengawas Kota Dumai merupakan unsur pengawas dengan tugas pokok melakukan pengawasan umum atas jalannya roda pemerintahan daerah sesuai dengan rencana dan peraturan yang berlaku.

*The Regional Inspectorate as a controlling has the main responsibility for controlling the process of the regional administration in accordance with existing regulations.*

## **2.2. Kepegawaian**

Pegawai Negeri Sipil di lingkungan Pemerintah Kota Dumai berjumlah 3.359 orang, golongan I berjumlah 42 orang (1,25 persen), golongan II berjumlah 1.123 orang (33,43 persen), golongan III berjumlah 1.650 orang (49,12 persen) dan sisanya 544 orang (16,20 persen) golongan IV.

## **2.2. Employee Affairs**

*Number of civil servants under Regional Development Dumai Municipality were recorded at 3,359 persons, 1st rank was 42 persons (1.25 percent), 2nd rank was 1,123 persons (33.43 percent), 3rd rank was 1,650 persons (49.12 percent) and the remaining 4th rank was 544 persons (16.20 percent).*

**Tabel : 2.1 Nama-nama Pejabat Walikota Dumai Sejak Tahun 1979-2007**

*Table The High Officials of Dumai Municipality Since the Period*

NAMA PEJABAT <i>The Officials</i>	MASA JABATAN <i>Lenght of Occupation</i>
(1)	(2)
<b>A. WALIKOTA ADMINISTRATIF</b>	
1. Drs. H. WAN DAHLAN IBRAHIM	1979 - 1983
2. Drs. H. RUSLI IDAR	1983 - 1985
3. H. FADLAH SULAIMAN, SH	1985 - 1990
4. Drs. H. AZWIN YAKUB	1990 - 1994
5. Drs. ZAINUDDIN ABDULLAH	1994 - 1999
<b>B. WALIKOTA</b>	
1. Drs. ZAINUDDIN ABDULLAH	1999 - 2000
2. Drs. H. WAN SYAMSIR YUS	2000 - 2004
3. Ir. NASRUN EFFENDI, MT	2004 - 2005
4. Drs. H. ZULKIFLI A.S	2005 - Sekarang
<b>C. WAKIL WALIKOTA</b>	
1. SUARMAN HR	2000 - 2004
2. Dr. H. SUNARYO	2005 - Sekarang

Sumber : Kantor Walikota Dumai

Source : Mayor of Dumai Municipality

**Tabel : 2.2 Banyaknya Desa/Kelurahan dan RT Menurut Kecamatan di Kota Dumai Tahun 2007**

*Number of Villages/Kelurahan and RT by District in Dumai Municipality, 2007*

KECAMATAN <i>District</i>	DESA/ KELURAHAN	RT
(1)	(2)	(4)
1. BUKIT KAPUR	4	81
2. MEDANG KAMPAI	4	26
3. SUNGAI SEMBILAN	5	79
4. DUMAI BARAT	10	174
5. DUMAI TIMUR	9	156
JUMLAH <i>Total</i>	32	516

Sumber : Walikota Bagian Pemerintahan  
Source : District Offices

**Tabel : 2.3 Nama-nama Anggota DPRD Kota Dumai Menurut Panitia Musyawarah dan Panitia Anggaran Tahun 2007**  
*The Name of Dumai Municipality Member Parliaments by Comittee, 2007*

NAMA PEJABAT <i>The Officials</i>	JABATAN <i>Occupation</i>	NAMA LENGKAP <i>Full Name</i>
(1)	(2)	(3)
1. PANITIA	KETUA <i>Chairman</i>	H. ILYAS LABAY
MUSYAWARAH	WAKIL KETUA <i>Vise Chairman</i>	ABDUL KASIM
<i>Select Committee</i>	WAKIL KETUA <i>Vise Chairman</i>	H. SUPARDI, SK
	SEKRETARIS <i>Secretary</i>	ASYARI HASAN
	ANGGOTA <i>Members</i>	H. ALI RAHMAN HRP, SH
	ANGGOTA <i>Members</i>	ZULKIFLI AHAD, S.Sos,MM
	ANGGOTA <i>Members</i>	KHAIRUDDIN
	ANGGOTA <i>Members</i>	SAMSUL BAHARI
	ANGGOTA <i>Members</i>	SRI WARDANI
	ANGGOTA <i>Members</i>	KHAIRUL SALEH
	ANGGOTA <i>Members</i>	YUHARDI MANAF
	ANGGOTA <i>Members</i>	R. HIRAS HUTASOIT,S.SoS
	ANGGOTA <i>Members</i>	Ir. SONI ADIYA PUTRA
	ANGGOTA <i>Members</i>	ZAMRIL, SH
	ANGGOTA <i>Members</i>	DAHRIL QUDNI,S.Si,Apt

Sumber : Sekretariat DPRD Kota Dumai

Source : *Secretariate of Dumai Municipality Parliament*

LANJUTAN TABEL *Continued Tabel 2.3*

NAMA PEJABAT <i>The Officials</i>	JABATAN <i>Occupation</i>	NAMA LENGKAP <i>Full Name</i>
(1)	(2)	(3)
2. PANITIA	KETUA <i>Chairman</i>	H. ILYAS LABAY
ANGGARAN	WAKIL KETUA <i>Vise Chairman</i>	H. SUPARDI, SK
<i>Budget Committee</i>	WAKIL KETUA <i>Vise Chairman</i>	ABDUL KASIM
	SEKRETARIS <i>Secretary</i>	ASYARI HASAN
	ANGGOTA <i>Members</i>	ROZALI
	ANGGOTA <i>Members</i>	Drs. ROBERT RH SITUMEANG
	ANGGOTA <i>Members</i>	WAHYU SURYA DARMA
	ANGGOTA <i>Members</i>	ZAMRIL, SH
	ANGGOTA <i>Members</i>	A. TITO GITO
	ANGGOTA <i>Members</i>	H. BENNEDI BOIMAN
	ANGGOTA <i>Members</i>	Drs. AMRIZAL
	ANGGOTA <i>Members</i>	H. ALI RAHMAN HRP, SH
	ANGGOTA <i>Members</i>	ZAINAL EFFENDI
	ANGGOTA <i>Members</i>	H. KHAIDIR INDRA, SE
	ANGGOTA <i>Members</i>	P. YAKUP HARAHAHAP
	ANGGOTA <i>Members</i>	HASRIZAL
	ANGGOTA <i>Members</i>	ZULKIFLI AHAD, S.Sos,MM
	ANGGOTA <i>Members</i>	M. ZAHARI, SH,MM

Sumber : Sekretariat DPRD Kota Dumai

Source : *Secretariate of Dumai Municipality Parliament*



**Tabel : 2.4 Nama-nama Anggota DPRD Kota Dumai Menurut Fraksi-fraksi Tahun 2007**  
*The Name of Dumai Municipality Parliament Members by Fraction, 2007*

NAMA FRAKSI <i>Fraction</i>	JABATAN <i>Occupation</i>	NAMA LENGKAP <i>Full Name</i>
(1)	(2)	(3)
1. FRAKSI GOLKAR	KETUA Chairman	H. ALI RAHMAN HARAHAP, SH
	WAKIL KETUA Vice Chairman	ZAINAL EFFENDI
	SEKRETARIS Secretary	KHAIRUDDIN
	ANGGOTA Members	ZULKIFLI AHAD, S.Sos,MM
	ANGGOTA Members	H.ILYAS LABAY
	ANGGOTA Members	H. KHAI DIR INDRA, SE
	ANGGOTA Members	H. SUPARDI SK
2. FRAKSI PPP DEMOKRAT	KETUA Chairman	H. BENNEDI BOIMAN
	WAKIL KETUA Vice Chairman	SAMSUL BAHRI
	SEKRETARIS Secretary	P. YAKUP HARAHAP
	ANGGOTA Members	SALMAN
	ANGGOTA Members	SRI WARDANI
3. FRAKSI PDIP	KETUA Chairman	A. TITO GITO
	WAKIL KETUA Vice Chairman	KHAIRUL SALEH
	SEKRETARIS Secretary	-
	ANGGOTA Members	SRI PURWANINGSIH

Sumber : Sekretariat DPRD Kota Dumai

Source : *Secretariate of Dumai Municipality Parliament*

LANJUTAN TABEL *Continued Tabel 2.4*

JENIS FRAKSI <i>Fraction</i>	JABATAN <i>Occupation</i>	NAMA LENGKAP <i>Full Name</i>
(1)	(2)	(3)
4. FRAKSI PAN	KETUA <i>Chairman</i>	M. ZAHARI, SH, MH
	WAKIL KETUA <i>Vise Chairman</i>	YUHARDI MANAF, SE
	SEKRETARIS <i>Secretary</i>	ABDUL KASIM
	ANGGOTA <i>Members</i>	WAHYU SURYA DARMA
	ANGGOTA <i>Members</i>	IR. SONI ADIYA PUTRA
	ANGGOTA <i>Members</i>	ROZALI
	ANGGOTA <i>Members</i>	Drs. ROBERT RH SITUMEANG
4. FRAKSI PKS	KETUA <i>Chairman</i>	BAHARUDDIN
	WAKIL KETUA <i>Vise Chairman</i>	DAHRIL QUDNI, S.Si, Apt
	SEKRETARIS <i>Secretary</i>	Drs. AMRIZAL
3. FRAKSI GABUNGAN	KETUA <i>Chairman</i>	Ir. SYUFRI AGUS
	SEKRETARIS <i>Secretary</i>	ZAMRIL, SH
	ANGGOTA <i>Members</i>	HASRIZAL

Sumber : Sekretariat DPRD Kota Dumai

Source : *Secretariate of Dumai Municipality Parliament*

**Tabel : 2.5 Nama-nama Anggota DPRD Kota Dumai Menurut  
Table Komisi Tahun 2007**

*The Name of Dumai Municipality Parliaments Members by  
Commission, 2007*

KOMISI-KOMISI <i>Commission</i>	JABATAN <i>Occupation</i>	NAMA LENGKAP <i>Full Name</i>
(1)	(2)	(3)
1. KOMISI I	KETUA <i>Chairman</i>	ABDUL KASIM
	WAKIL KETUA <i>Vice Chairman</i>	HASRIZAL
	SEKRETARIS <i>Secretary</i>	ZAINAL EFFENDI
	ANGGOTA <i>Members</i>	Drs. AMRIZAL
	ANGGOTA <i>Members</i>	A. TITO GITO
	ANGGOTA <i>Members</i>	KHAIRUDDIN
	ANGGOTA <i>Members</i>	ZAMRIL, SH
	ANGGOTA <i>Members</i>	SALMAN
	ANGGOTA <i>Members</i>	WAHYU SURYA DARMA
ANGGOTA <i>Members</i>	R. HIRAS HUTASOIT, S.Sos	
2. KOMISI II	KETUA <i>Chairman</i>	H. SUPARDI, SK
	WAKIL KETUA <i>Vice Chairman</i>	ZULKIFLI AHAD, S.Sos,MM
	SEKRETARIS <i>Secretary</i>	IR. SONY ADIYA PUTRA
	ANGGOTA <i>Members</i>	SAMSUL BAHRI
	ANGGOTA <i>Members</i>	SRI PURWANINGSIH, SP
	ANGGOTA <i>Members</i>	SRI WARDANI
	ANGGOTA <i>Members</i>	BAHARUDDIN
	ANGGOTA <i>Members</i>	HJ. RAHMIATI RASUL
	ANGGOTA <i>Members</i>	Drs. ROBERT RH SITUMEANG

Sumber : Sekretariat DPRD Kota Dumai

Source : *Secretariate of Dumai Municipality Parliament*

LANJUTAN TABEL *Continued Tabel* 2.5

KOMISI-KOMISI <i>Commission</i>	JABATAN <i>Occupation</i>	NAMA LENGKAP <i>Full Name</i>
(1)	(2)	(3)
3. KOMISI III	KETUA <i>Chairman</i>	H. ILYAS LABAY
	WAKIL KETUA <i>Vice Chairman</i>	M. ZAHARI, SH,MH
	SEKRETARIS <i>Secretary</i>	H.ALI RAHMAN HARAHAP, SH
	ANGGOTA <i>Members</i>	KHAIRUL SALEH
	ANGGOTA <i>Members</i>	P. YAKUP HARAHAP
	ANGGOTA <i>Members</i>	DAHRIL QUTNI,S.Si,Apt
	ANGGOTA <i>Members</i>	H. BENNEDI BOIMAN
	ANGGOTA <i>Members</i>	H. KHAIDIR INDRA, SE
	ANGGOTA <i>Members</i>	YUHARDI MANAF, SE
	ANGGOTA <i>Members</i>	IR. YUFRI AGUS
	ANGGOTA <i>Members</i>	ROZALI

Sumber : Sekretariat DPRD Kota Dumai  
 Source : *Secretariate of Dumai Municipality Parliament*

**Tabel : 2.6 Jumlah Anggota DPRD Kota Dumai Hasil Pemilu 2004 Menurut Jenis Kelamin dan Fraksi**

*Number of Dumai Municipality Parliament Members as the Result of 2004 General Election by Sex and Fraction*

FRAKSI-FRAKSI <i>Fraction</i>	LAKI-LAKI <i>Male</i>	PEREM- PUAN <i>Female</i>	JUMLAH <i>Total</i>
(1)	(2)	(3)	(4)
1. FRAKSI GOLKAR	7	1	8
2. PARTAI PPP DEMOKRAT	4	1	5
3. FRAKSI PDIP	2	1	3
4. PARTAI PAN	8	0	8
5. PARTAI PKS	3	0	3
6. PARTAI GABUNGAN	3	0	3
J U M L A H <i>Total</i>	27	3	30

Sumber : Sekretariat DPRD Kota Dumai

Source : *Secretariate of Dumai Municipality Parliament*

**Tabel : 2.7 Banyaknya Sidang Rapat Paripurna dan Panitia Menurut Jenis Sidang/Rapat, 2005 - 2007**  
*Number of Meeting and Plenary Meeting, 2005 - 2007*

JENIS SIDANG RAPAT <i>Kind of Meeting</i>	2005	2006	2007
(1)	(2)	(3)	(4)
1. PARIPURNA <i>Plenary Meeting</i>	25	24	14
2. PARIPURNA ISTIMEWA <i>Extra Plenary Meeting</i>	3	3	3
3. PANITIA MUSYAWARAH <i>Select Commette</i>	12	12	12
4. PANITIA ANGGARAN <i>Budget Commette</i>	6	6	6
5. PANITIA KHUSUS <i>Special Commette</i>	125	120	70
<b>JUMLAH</b>	<b>171</b>	<b>165</b>	<b>105</b>

Sumber : Sekretariat DPRD Kota Dumai

Source : Secretariate of Dumai Municipality Parliament

**Tabel : 2.8 Banyaknya Sidang Rapat Komisi, Fraksi dan Tim Menurut Jenis Sidang/Rapat, 2005 - 2007**  
*Table Number of Meeting/Commision Meeting, Fraction and Team by Kind of Meeting, 2005 - 2007*

FRAKSI-FRAKSI <i>Fraction</i>	2005	2006	2007
(1)	(2)	(3)	(4)
1. KOMISI I	52	51	38
2. KOMISI II	51	50	34
3. KOMISI III	54	50	36
J U M L A H <i>Total</i>	157	151	108

Sumber : Sekretariat DPRD Kota Dumai

Source : *Secretariate of Dumai Municipality Parliament*

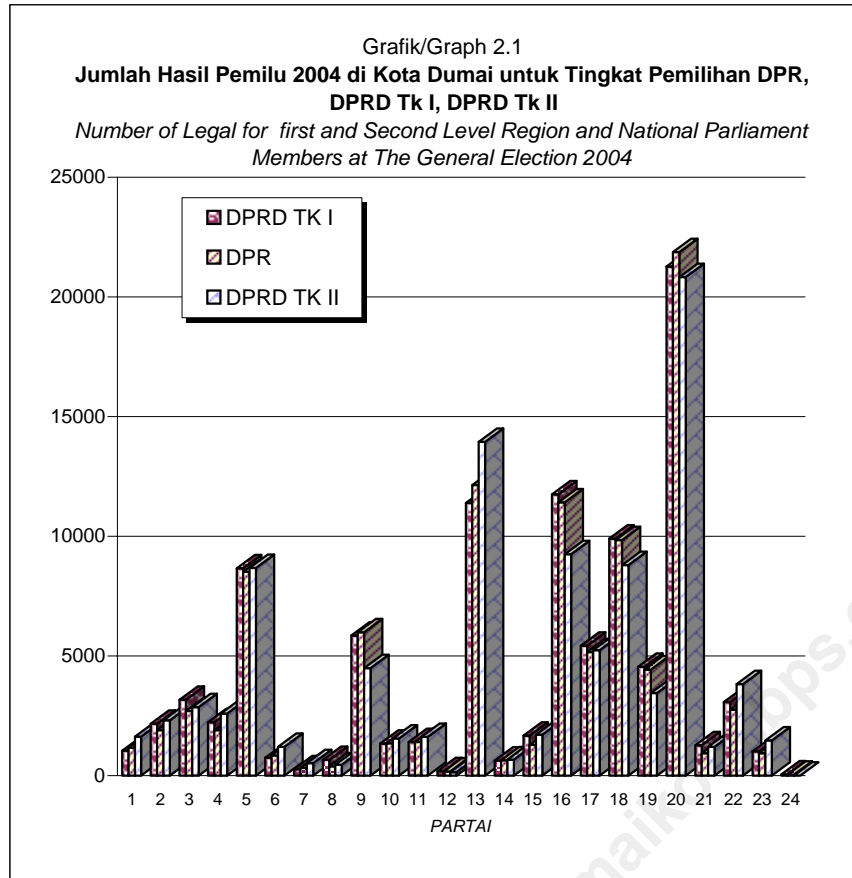
**Tabel : 2.9 Banyaknya Sidang Rapat Pimpinan dan Tim Menurut  
Table Jenis Sidang/Rapat, 2005 - 2007**  
*Number of Sessions Leader by Kind of Session, 2005 - 2007*

FRAKSI-FRAKSI <i>Fraction</i>	2005	2006	2007
(1)	(2)	(3)	(4)
1. PIMPINAN <i>Leader</i>	12	12	6
2. PIMPINAN DENGAN KETUA/ WAKIL KETUA KOMISI-KOMISI <i>Leader and Commissions Chairman/ Vice Chairman</i>	12	12	10
3. PIMPINAN DENGAN KETUA/ WAKIL KETUA FRAKSI-FRAKSI <i>Leader and Fractions Chairman/ Vice Chairman</i>	6	6	6
<b>J U M L A H Total</b>	<b>30</b>	<b>30</b>	<b>22</b>

Sumber : Sekretariat DPRD Kota Dumai

Source : Secretariate of Dumai Municipality Parliament





Keterangan :

- |                   |                   |          |             |
|-------------------|-------------------|----------|-------------|
| 1. PNI MARHENISME | 7. PIB            | 13. PAN  | 19. PDS     |
| 2. PBSD           | 8. PNBK           | 14. PKPB | 20. GOLKAR  |
| 3. PBB            | 9. DEMOKRAT       | 15. PKB  | 21. PP      |
| 4. MERDEKA        | 10. PKP INDONESIA | 16. PKS  | 22. PSI     |
| 5. PPP            | 11. PPDI          | 17. PBR  | 23. PPD     |
| 6. PDK            | 12. PPNUI         | 18. PDIP | 24. PELOPOR |



**Tabel : 2.10 Jumlah Suara Hasil Pemilu Tahun 2004 di Kota Dumai Untuk Tingkat Pemilihan DPRD Tingkat II**

*Number of Legal Votes for Second Level Region Parliament Members at the General Election 2004 in Dumai*

KONTESTAN PEMILU <i>Contestant</i>	DAPIL I Dumai Barat	DAPIL II Dumai Timur	DAPIL III Bukit Kapur, Sungai Sembilan, Medang Kampai	JUMLAH Total
(1)	(2)	(3)	(4)	(5)
1. PNI MARHENISME	454	534	644	1,632
2. PBSD	468	1,454	388	2,310
3. PBB	1,452	726	682	2,860
4. MERDEKA	865	738	988	2,591
5. PPP	3,941	3,307	1,434	8,682
6. PDK	257	856	95	1,208
7. PIB	326	165	26	517
8. PNBK	141	232	75	448
9. DEMOKRAT	1,753	1,977	758	4,488
10. PKP INDONESIA	448	461	639	1,548
11. PPD	694	416	503	1,613
12. PPNUI	53	48	45	146
13. PAN	4,319	5,761	3,866	13,946
14. PKPB	380	150	145	675
15. PKB	882	442	388	1,712
16. PKS	3,687	4,258	1,303	9,248
17. PBR	3,324	1,287	632	5,243
18. PDIP	2,526	2,454	3,811	8,791
19. PDS	1,141	1,794	518	3,453
20. GOLKAR	6,864	7,092	6,873	20,829
21. PP	429	529	248	1,206
22. PSI	1,036	1,333	1,458	3,827
23. PPD	555	678	244	1,477
24. PELOPOR	-	-	-	-
<b>JUMLAH SUARA SAH</b> <i>Legal Voters</i>	35,995	36,692	25,763	98,450
<b>JLH SUARA TDK SAH</b> <i>Illegal Voters</i>	3,735	2,424	1,417	7,576

Sumber : Komisi Pemilihan Umum Kota Dumai  
Source : General Election Commission Dumai Municipality

**Tabel : 2.11 Jumlah Suara Hasil Pemilu Tahun 2004 di Kota Dumai Untuk Tingkat Pemilihan DPRD Tingkat I**

Table

*Number of Legal Votes for Provincial Parliament Members at the General Election 2004 in Dumai*

KONTESTAN PEMILU <i>Contestant</i>	DAPIL I Dumai Barat	DAPIL II Dumai Timur	DAPIL III Kapur, Sungai Sembilan, Medang Kampai	Bukit JUMLAH Total
(1)	(2)	(3)	(4)	(5)
1. PNI MARHENISME	213	275	556	1,044
2. PBSD	489	1,340	342	2,171
3. PBB	1,530	940	704	3,174
4. MERDEKA	709	659	861	2,229
5. PPP	3,761	3,450	1,450	8,661
6. PDK	180	460	103	743
7. PIB	118	129	21	268
8. PNBK	217	360	79	656
9. DEMOKRAT	2,519	2,399	939	5,857
10. PKP INDONESIA	375	446	512	1,333
11. PPD	588	325	492	1,405
12. PPNU	58	69	54	181
13. PAN	3,440	4,976	2,971	11,387
14. PKPB	276	204	149	629
15. PKB	726	537	414	1,677
16. PKS	4,962	5,535	1,258	11,755
17. PBR	3,372	1,300	752	5,424
18. PDIP	2,899	2,612	4,396	9,907
19. PDS	1,520	2,452	569	4,541
20. GOLKAR	7,778	6,889	6,600	21,267
21. PP	507	519	239	1,265
22. PSI	745	1,111	1,222	3,078
23. PPD	388	441	193	1,022
24. PELOPOR	17	23	14	54
<b>JUMLAH SUARA SAH</b> <i>Legal Voters</i>	<b>37,387</b>	<b>37,451</b>	<b>24,890</b>	<b>99,728</b>
<b>JLH SUARA TDKSAH</b> <i>Illegal Voters</i>	<b>2,343</b>	<b>1,706</b>	<b>2,291</b>	<b>6,340</b>

Sumber : Komisi Pelihan Umum Kota Dumai

Source : General Election Commission Dumai Municipality

**Tabel : 2.12 Jumlah Suara Hasil Pemilu Tahun 2004 di Kota Dumai Untuk Tingkat  
Pemilihan DPR Tingkat Pusat**  
*Number of Legal Votes for National Parliament Members at the General Election  
2004 in Dumai*

KONTESTAN PEMLU Contestant	DAPIL I Dumai Barat	DAPIL II Dumai Timur	DAPIL III Bukit Kapur, Sungai Sembilan, Medang Kampai	JUMLAH <i>Total</i>
(1)	(2)	(3)	(4)	(5)
1. PNI MARHENISME	262	365	530	1,157
2. PBSB	435	1,143	319	1,897
3. PBB	1,253	762	690	2,705
4. MERDEKA	565	530	801	1,896
5. PPP	3,778	3,294	1,447	8,519
6. PDK	228	495	116	839
7. PIB	140	161	17	318
8. PNBK	100	228	61	389
9. DEMOKRAT	2,585	2,429	974	5,988
10. PKP INDONESIA	394	441	513	1,348
11. PPDI	616	267	519	1,402
12. PPNUI	69	60	46	175
13. PAN	3,628	5,160	3,349	12,137
14. PKPB	263	200	173	636
15. PKB	579	329	379	1,287
16. PKS	5,033	5,080	1,310	11,423
17. PBR	3,205	1,209	745	5,159
18. PDIP	2,664	2,741	4,437	9,842
19. PDS	1,438	2,334	660	4,432
20. GOLKAR	8,090	7,448	6,333	21,871
21. PP	313	396	225	934
22. PSI	666	928	1,155	2,749
23. PPD	329	421	181	931
24. PELOPOR	18	19	9	46
<b>JUMLAH SUARA SAH</b> <i>Legal Voters</i>	36,651	36,440	24,989	98,080
<b>JLH SUARA TDKSAH</b> <i>Illegal Voters</i>	3,079	2,717	2,297	8,093

Sumber : Komisi Pemilihan Umum Kota Dumai  
Source : General Election Commission Dumai Municipality

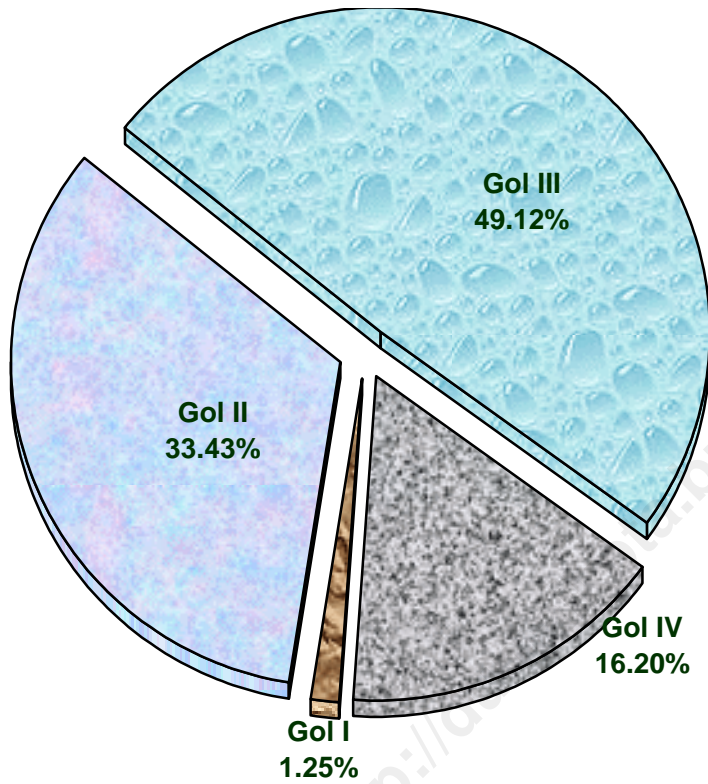
**Tabel : 2.13 Jumlah Suara Hasil Pemilu Tahun 2004 di Kota Dumai Untuk Tingkat Pemilihan Dewan Perwakilan Daerah Riau (DPD)**  
*Number of Legal Votes for Riau Council of Area Delegation Members at the General Election 2004 in Dumai*

KONTESTAN PEMILU Contestant	DAPIL I Dumai Barat	DAPIL II Dumai Timur	DAPIL III Bukit Kapur, Sungai Sembilan, Medang Kampai	JUMLAH Total
(1)	(2)	(3)	(4)	(5)
1 DINAWATI, S.Ag	3,683	3,180	1,939	8,802
2 Drs. H. SOEMARDI TAHER	2,776	2,927	2,612	8,315
3 Drs. TAUFIK IKRAM JAMIL	2,931	1,959	1,083	5,973
4 INSTIAWATY AYUS, SH	2,702	1,693	1,364	5,759
5 Dra. Hj. MAIMUNAH UMAR	1,964	2,054	1,437	5,455
6 Drs.H.M. RASYAD ZEIN	1,891	2,316	755	4,962
7 Drs. H. MUJTAHID THALIB	1,738	1,693	1,289	4,720
8 VIATOR BUTAR BUTAR	1,380	2,456	590	4,426
9 H. ARBI, SH	1,502	2,047	773	4,322
10 TUMPAL HUTABARAT, SE	1,421	2,398	459	4,278
11 RIBUT SUSANTO	1,300	876	1,463	3,639
12 H. KASRUN KASTHA	1,084	1,266	1,224	3,574
13 IR.AZ. FAHRI YASIN, Mgr	887	1,572	337	2,796
14 H. DJUFRI HASAN BASRI	849	1,051	893	2,793
15 Drs. AHMAD HASAN MALIK	825	1,090	694	2,609
16 RAHMAN AKIL, MBA	879	943	639	2,461
17 H.M. YUSUF DAENG M, SH	829	930	603	2,362
18 DASRIL ANAK YUSDAR, SH	642	575	798	2,015
19 IR. NAWAZIR KADIR	614	697	585	1,896
20 Dr. DETRI KARYA, SE	537	727	601	1,865
21 H. HIMRON SAHEMAN	645	549	579	1,773
22 GUMPITA, SP	629	657	350	1,636
23 H. RAMLAN COMEL, SH	476	549	316	1,341
24 Drs. H ZAILAND IZHAR	365	292	408	1,065
25 FAUZI GANI	246	362	410	1,018
26 SUBARDI	312	170	442	924
27 Drs. AZAM AWANG	177	190	186	553
28 HUSMAI RIZALDI, SH	141	208	180	529
29 Dr. SUFIAN, SH.Msi	128	113	59	300
<b>JUMLAH SUARA SAH</b> <i>Legal Voters</i>	33,553	35,540	23,068	92,161
<b>JLH SUARA TDKSAH</b> <i>Illegal Voters</i>	6,177	3,617	4,112	13,906

Sumber : Komisi Pelihan Umum Kota Dumai

Source : General Election Commission Dumai Municipality

Grafik/Graph 2.2  
**Persentase Pegawai Negeri Sipil di Lingkungan Pemerintah Kota Dumai  
Menurut Golongan, Tahun 2007**  
*Percentage of Civil Servant Under Regional Government Office of Dumai  
Municipality by Rank, 2007*







**Tabel : 2.14 Banyaknya Pegawai Negeri Sipil Pada Pemerintah Kota Dumai Menurut Golongan Akhir Tahun 2007**  
*Table*  
*Number of Civil Servant Under Government Office of Dumai Municipality by Rank, 2007*

KANTOR/DINAS <i>Institutional</i>	GOLONGAN				Jumlah <i>Total</i>
	<i>Rank</i>				
	I	II	III	IV	
(1)	(2)	(3)	(4)	(5)	(6)
<b>I. UNSUR STAF</b>					
1 . Sekretariat Daerah kota Dumai	2	67	70	15	154
2 . Sekretariat DPRD	0	16	9	4	29
<b>II. DINAS DAERAH</b>					
3 . Dinas Pendapatan Kota Dumai	1	28	26	4	59
4 . Dinas Perhubungan Kota Dumai	0	36	42	3	81
5 . Dinas Perindagkop dan Investasi Kota Dumai	0	6	32	2	40
6 . Dinas Tenaga Kerja Kota Dumai	0	6	19	3	28
7 . Dinas Kesehatan Kota Dumai	0	13	37	4	54
8 . Dinas Pendidikan Kota Dumai	1	11	28	16	56
9 . Dinas Peternakan, Perikanan dan Kelautan Kota Dumai	1	9	27	5	42
10 . Dinas Pertanian, Kehutanan dan Perkebunan Kota Dumai	0	27	45	4	76
11 . Dinas Pekerjaan Umum Kota Dumai	0	26	40	1	67
12 . Dinas Kebersihan, Pertamanan dan Lingkungan Hidup Kota Dumai	5	11	21	3	40
<b>III. LEMBAGA TEKNIS DAERAH</b>					
13 . Badan Pengawas Kota Dumai	0	9	12	5	26
14 . Badan Perencanaan Pembangunan Kota Dumai	0	5	23	2	30
15 . Badan Administrasi, Kepegawaian dan Diklat	0	14	17	5	36
16 . Badan Kependudukan, Catatan Sipil dan KB Kota Dumai	0	4	21	4	29
17 . Kantor Satpol PP Kota Dumai	8	66	7	0	81
18 . Kantor Pariwisata, Kebudayaan, Pemuda dan Olah Raga Kota Dumai	0	16	6	1	23
19 . Kantor Pelayanan Terpadu Kota Dumai	0	11	11	1	23
20 . RSUD Kota Dumai	1	130	47	15	193

LANJUTAN TABEL *Continued Table* 2.14

KANTOR /DINAS <i>Institutional</i>	GOLONGAN <i>Rank</i>				JUMLAH <i>Total</i>
	I	II	III	IV	
(1)	(2)	(3)	(4)	(5)	(6)
<b>IV. KECAMATAN</b>					
21 . Kecamatan Dumai Barat	1	12	10	0	23
22 . Kecamatan Dumai Timur	0	15	4	0	19
23 . Kecamatan Sungai Sembilan	3	4	7	0	14
24 . Kecamatan Medang Kampai	0	0	5	6	11
25 . Kecamatan Bukit Kapur	0	9	5	0	14
<b>V. KELURAHAN</b>					
26 . Kelurahan Dumai Kota	0	1	3	0	4
27 . Kelurahan Jaya Mukti	0	2	4	0	6
28 . Kelurahan Sukajadi	0	0	3	0	3
29 . Kelurahan Teluk Binjai	0	1	4	0	5
30 . Kelurahan Buluh Kasap	0	2	3	0	5
31 . Kelurahan Tanjung Palas	0	3	3	0	6
32 . Kelurahan Bintang	0	2	5	0	7
33 . Kelurahan Bumi Ayu	0	1	4	0	5
34 . Kelurahan Bukit Batrem	0	0	4	0	4
35 . Kelurahan Bukit Datuk	0	2	5	0	7
36 . Kelurahan Purnama	0	3	5	0	8
37 . Kelurahan Bukit Timah	0	3	3	0	6
38 . Kelurahan Laksamana	0	4	4	0	8
39 . Kelurahan Pangkalan Sesai	0	3	5	0	8
40 . Kelurahan Rimba Sekampung	0	4	5	0	9
41 . Kelurahan Bagan Keladi	0	2	4	0	6
42 . Kelurahan Simpang Tetap DI	1	3	5	0	9
43 . Kelurahan Ratu Sima	0	3	4	0	7
44 . Kelurahan Mekar Sari	0	3	5	0	8

LANJUTAN TABEL *Continued Table* 2.14

KANTOR /DINAS <i>Institutional</i>	GOLONGAN <i>Rank</i>				JUMLAH <i>Total</i>
	I	II	III	IV	
(1)	(2)	(3)	(4)	(5)	(6)
45 . Kelurahan Bukit Kayu Kapur	0	0	3	0	3
46 . Kelurahan Bukit Nenas	0	2	3	0	5
47 . Kelurahan Gurun Panjang	0	1	2	0	3
48 . Kelurahan Bagan Besar	0	3	2	0	5
49 . Kelurahan Lubuk Gaung	0	2	3	0	5
50 . Kelurahan Bangsal Aceh	1	2	3	0	6
51 . Kelurahan Tanjung Penyembal	0	1	3	0	4
52 . Kelurahan Basilam Baru	0	3	1	0	4
53 . Kelurahan Batu Teritip	0	2	1	0	3
54 . Kelurahan Teluk Makmur	0	3	2	0	5
55 . Kelurahan Mundam	0	3	2	0	5
56 . Kelurahan Guntung	0	3	2	0	5
57 . Kelurahan Pelintung	0	2	2	0	4
<b>VI. PUSKESMAS</b>					
58 . Puskesmas Dumai Barat	0	23	15	0	38
59 . Puskesmas Dumai Timur	0	21	15	0	36
60 . Puskesmas Bukit Kapur	2	33	14	0	49
61 . Puskesmas Medang Kampai	1	22	9	0	32
62 . Puskesmas Sungai Sembilan	0	37	8	0	45
63 . Puskesmas Bumi Ayu	0	17	11	0	28
64 . Puskesmas Bukit Timah	0	11	9	0	20
65 . Sekretariat KPU	0	2	3	1	6

LANJUTAN TABEL *Continued Table* 2.14

KANTOR /DINAS <i>Institutional</i>	GOLONGAN <i>Rank</i>				JUMLAH <i>Total</i>
	I	II	III	IV	
(1)	(2)	(3)	(4)	(5)	(6)
66 . GURU PNS TK	0	4	20	2	26
67 . GURU PNS SD	13	288	327	269	897
68 . GURU PNS SLTP	1	29	288	55	373
69 . GURU PNS SLTA	0	16	253	114	383
<b>Jumlah PNS Seluruhnya</b>	<b>42</b>	<b>1,123</b>	<b>1,650</b>	<b>544</b>	<b>3,359</b>

Sumber : Badan Administrasi dan Kepegawaian Kota Dumai (data diolah)

Source : *Administration and Employee Affairs Board*



**PENDUDUK &  
TENAGA KERJA**  
*Population &  
Labour Force*

<http://dumalkota.ac.id>

### 3. Penduduk dan Tenaga Kerja

#### 3.1. Penduduk

Masalah penduduk di Kota Dumai sama halnya seperti daerah lain di Indonesia. Untuk mencapai manusia yang berkualitas dengan jumlah penduduk yang tidak terkendali akan sulit tercapai.

Program kependudukan yang meliputi pengendalian kelahiran, menurunkan tingkat kematian bagi bayi dan anak, perpanjangan usia dan harapan hidup, penyebaran penduduk yang seimbang serta pengembangan potensi penduduk sebagai modal pembangunan yang harus ditingkatkan.

Jumlah penduduk Kota Dumai menurut hasil sensus penduduk tahun 2000 (SP 2000) sebesar 173.188 jiwa dengan luas wilayah sebesar 1.727,38 km<sup>2</sup>. Kepadatan penduduk di Kota Dumai tahun 2000 sebesar 100,26 jiwa per km<sup>2</sup>. Jumlah penduduk laki-laki 89.952 jiwa dan 83.236 jiwa penduduk perempuan.

Jumlah penduduk Kota Dumai pada tahun 2007 sebesar 231.121 jiwa. Jumlah penduduk laki-laki sebesar 115.902 jiwa dan penduduk perempuan sebesar 115.219 jiwa, dengan kepadatan penduduk sebesar 133,80 jiwa per km<sup>2</sup>.

Kecamatan dengan penduduk terbanyak adalah Dumai Barat dengan jumlah penduduk 87.320 jiwa, sedangkan kecamatan dengan penduduk terendah adalah Medang Kampai dengan jumlah penduduk 5.982 jiwa

### 3. Population and Labour Force

#### 3.1. Population

*The problem of population in Dumai is same as other regions in Indonesia. It's difficult to reach the good quality of people with unrestrained people.*

*Population program covers the problem of birth control, infant mortality, expectation of life, the equal spread of population and improvement of population potential as a power for development, which must be increased.*

*Amount residents of Dumai Municipality to the 2000 Population Census (SP 2000) equal to 173,188 persons brodly region equal to 1,727.38 km<sup>2</sup>. The dencity population of Dumai Municipality equal to 100.26 persons per sq-km. Amount of residentof male 89,952 persons and 83,236 persons resident of female.*

*Amount resident of Dumai Municipality in 2007 equal to 231,121 persons. Amount residents of male equal to 115,902 persons and 115,219 residents of female and the dencity population equal to 133.80 persons per sq-km.*

*The district owning the amount of residents many are Dumai Barat with resident amount 87,320 persons, while districtwith smallest amount of resident are Medang Kampai equal to 5,982 persons.*

### 3.2. Ketenagakerjaan

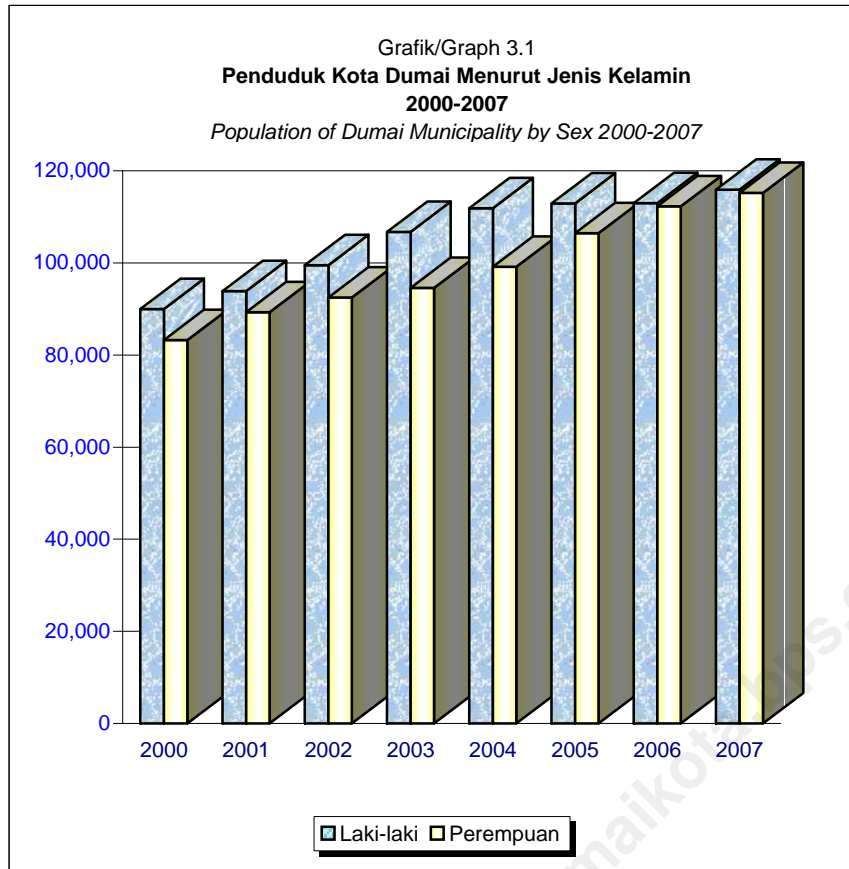
Masalah kependudukan selalu berkaitan dengan masalah ketenagakerjaan, salah satu contoh adalah tingginya tingkat pertumbuhan penduduk akan berpengaruh juga pada tingginya penyediaan tenaga kerja. Penawaran tenaga kerja yang tinggi tanpa diikuti penyediaan kesempatan kerja yang cukup akan menimbulkan pengangguran dan setengah pengangguran.

Informasi kuantitatif yang disajikan dalam bab ini adalah situasi pencari kerja yang terdaftar di Dinas Tenaga Kerja dan Kependudukan Kota Dumai. Banyaknya pencari kerja pada tahun 2007 tercatat 7.732 orang terdiri 4.817 pencari kerja laki-laki dan 2.915 orang perempuan. Dari jumlah tersebut sebanyak 986 orang ( 12,75 persen) berusia antara 10-19 tahun, 6.611 orang (85,50 persen) berusia antara 20-39 tahun dan sisanya 135 orang (1,75 persen) berusia 40 tahun keatas.

### 3.2. Labour Force

*The population problem is always connected with the labor force : the rapid growth of population also influences the man power supply. The great number of people requires employment opportunities as well. So the imbalance growth between supply and demand created an unemployment problem.*

*The Chapter also presented number of job seekers registered an Man Power and People Service of Dumai. Number of job seekers in 2007 was recorded at 7,732 persons, consist of 4,817 male and 2,615 female, of which 986 persons (12.75 percent) are 10-19 years old, 6,611 persons (8.50 percent) are 20-39 years old and the remaining 135 persons (1.75 percent) are above 40 years old.*





---

<http://dumaikota.bps.go.id>

**Tabel : 3.1.1 Banyaknya Penduduk Menurut Kecamatan  
(Hasil Sensus Penduduk Tahun 1990 dan 2000)**

*Number of Population by District (Result of Population  
Census, 1990 and 2000)*

KECAMATAN <i>District</i>	31 OKTOBER 1990	30 JUNI 2000
(1)	(2)	(3)
1. BUKIT KAPUR	21,969	42,402
2. DUMAI BARAT	50,845	62,817
3. DUMAI TIMUR	54,079	67,969
JUMLAH <i>Total</i>	126,893	173,188

Sumber : BPS Kota Dumai

Source : Central Board of Statistics, Dumai Municipality

**Tabel : 3.1.2 Luas Wilayah dan Jumlah Penduduk Kota Dumai Menurut Kecamatan Tahun 2007**

*The Comparison of Area Population in Dumai Municipality by District, 2007*

KECAMATAN	<i>District</i>	LUAS (KM2)* <i>Area sq</i>	% <i>Percent</i>	JUMLAH PENDUDUK ** <i>Population</i>	% <i>Percent</i>
(1)		(2)	(3)	(4)	(5)
1. BUKIT KAPUR		200.00	11.58	32,385	14.01
2. MEDANG KAMPAI		373.00	21.59	5,982	2.59
3. SUNGAI SEMBILAN		975.38	56.47	18,286	7.91
4. DUMAI BARAT		120.00	6.95	87,320	37.78
5. DUMAI TIMUR		59.00	3.42	87,148	37.71
JUMLAH	<i>Total</i>	1,727.38	100.00	231,121	100.00

Sumber : \* Rekonfirmasi : SEKDAKO Dumai Bagian Pemerintahan

\*\* BPS Propinsi Riau (estimasi base on SUPAS 2005)

**Tabel : 3.1.3 Penduduk Kota Dumai Menurut Jenis Kelamin dan Sex Ratio**  
**Table Penduduk Kota Dumai, 2000 - 2007**  
*Population of Dumai Municipality by Sex and Sex Ratio of Dumai Municipality, 2000 - 2007*

TAHUN <i>Year</i>	P E N D U D U K			SEX RATIO <i>Sex Ratio</i>
	<i>Population</i>			
	LAKI-LAKI <i>Male</i>	PEREMPUAN <i>Female</i>	LAKI-LAKI + PEREMPUAN <i>Male + Female</i>	
(1)	(2)	(3)	(4)	(5)
2000	89,952	83,236	173,188	108.00
2001	93,871	89,274	183,144	105.15
2002	99,514	92,476	191,990	107.61
2003	106,696	94,567	201,263	112.83
2004	111,851	99,133	210,984	112.83
2005	112,924	106,427	219,351	106.10
2006	112,958	112,291	225,249	100.59
2007	115,902	115,219	231,121	100.59

Sumber : BPS Kota Dumai  
 Source : Central Board of Statistics, Dumai Municipality

**Tabel : 3.1.4 Banyaknya Rumah Tangga dan Penduduk Menurut Jenis Kelamin dan Kecamatan di Kota Dumai Tahun 2007**

*Number of Household and Population by Sex and District in Dumai, 2007*

KECAMATAN <i>District</i>	RUMAH TANGGA <i>Household</i>	LAKI-LAKI <i>Male</i>	PEREMPUAN <i>Female</i>	JUMLAH <i>Total</i>
(1)	(2)	(3)	(4)	(5)
1. BUKIT KAPUR	6,756	16,150	16,235	32,385
2. MEDANG KAMPAI	1,351	3,162	2,820	5,982
3. SUNGAI SEMBILAN	4,053	9,485	8,801	18,286
4. DUMAI BARAT	20,443	41,674	45,646	87,320
5. DUMAI TIMUR	19,141	45,431	41,717	87,148
JUMLAH <i>Total</i>	51,744	115,902	115,219	231,121

Sumber : BPS Kota Dumai

Source : Central Board of Statistics, Dumai Municipality

**Tabel : 3.1.5 Jumlah Rumah Tangga, Penduduk dan Rata-rata Penduduk per Rumah Tangga Tahun 2007**

*Number of Household, Population and Average Population per Household of Dumai Municipality, 2007*

KECAMATAN		RUMAH TANGGA <i>Household</i>	JUMLAH PENDUDUK <i>Population</i>	JUMLAH PENDUDUK PER RUMAH TANGGA <i>Population per Household</i>
(1)		(2)	(3)	(4)
1. BUKIT KAPUR		6,756	32,385	5
2. MEDANG KAMPAI		1,974	5,982	3
3. SUNGAI SEMBILAN		5,283	18,286	3
4. DUMAI BARAT		16,533	87,320	5
5. DUMAI TIMUR		18,762	87,148	5
JUMLAH	2007	49,308	231,121	5
<i>Total</i>	2006	49,272	219,351	4

Sumber : BPS Kota Dumai

Source : Central Board of Statistics, Dumai Municipality

**Tabel : 3.1.6 Densitas Penduduk Kota Dumai  
Table Menurut Kecamatan Tahun 2007**

*Population Density in Dumai by District, 2007*

KECAMATAN <i>District</i>	LUAS WILAYAH (KM2) Area Sq	JUMLAH PENDUDUK <i>Population</i>	DENSITAS PENDUDUK <i>Population Density</i>	
			KM2 <i>Km Sq</i>	HA <i>Ha</i>
(1)	(2)	(3)	(4)	(5)
1. BUKIT KAPUR	200	32,385	161.93	1.62
2. MEDANG KAMPAI	373	5,982	16.04	0.16
3. SUNGAI SEMBILAN	975.38	18,286	18.75	0.19
4. DUMAI BARAT	120	87,320	727.67	7.28
5. DUMAI TIMUR	59	87,148	1,477.08	14.77
JUMLAH <i>Total</i>	1,727.38	231,121	133.80	1.34

Sumber : BPS Kota Dumai

Source : Central Board of Statistics, Dumai Municipality

**Tabel : 3.1.7 Penduduk Kota Dumai Menurut Umur dan Jenis Kelamin,**  
**Table Tahun 2007**  
*Population of Dumai Municipality by Age Group and Sex, 2007*

KELOMPOK UMUR <i>Age Group</i>	LAKI-LAKI <i>Male</i>	PEREMPUAN <i>Female</i>	JUMLAH <i>Total</i>
(1)	(2)	(3)	(4)
0-4	14,591	12,815	27,406
5-9	13,056	13,227	26,283
10-14	11,364	12,800	24,164
15-19	11,707	10,433	22,140
20-24	8,979	12,467	21,446
25-29	9,842	10,174	20,016
30-34	10,347	9,657	20,004
35-39	8,644	8,989	17,633
40-44	7,884	7,122	15,006
45-49	6,357	6,185	12,542
50-54	5,340	4,153	9,493
55-59	3,303	3,049	6,352
60-64	1,779	1,689	3,468
65-69	1,606	763	2,369
70-74	593	761	1,354
75+	510	935	1,445
JUMLAH <i>Total</i>	115,902	115,219	231,121

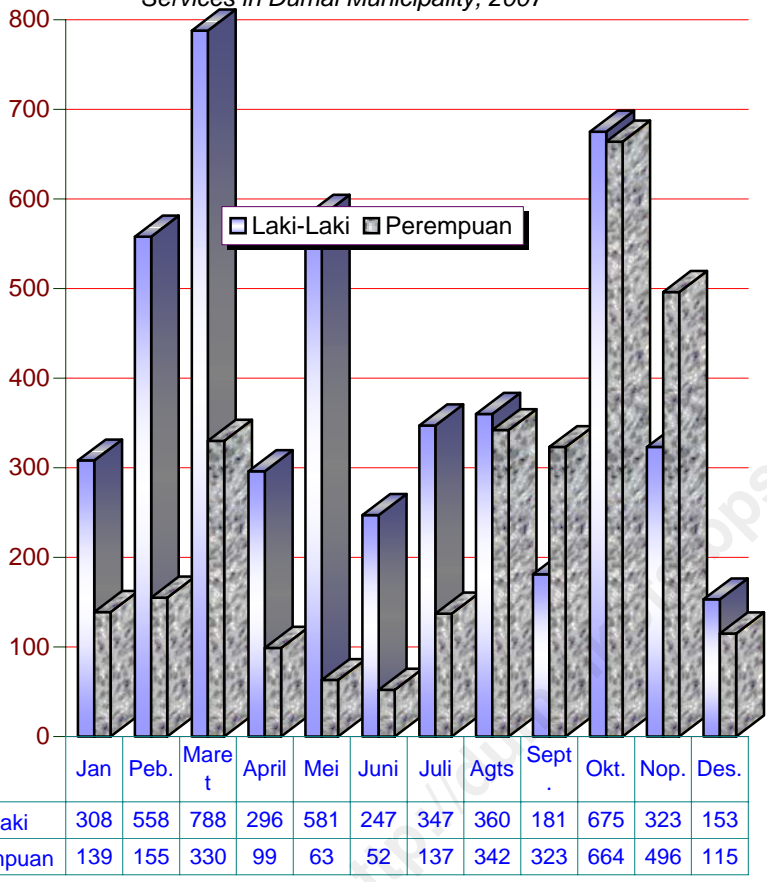
Sumber : BPS Kota Dumai

Source : Central Board of Statistics, Dumai Municipality



Grafik/Graph 3.2  
**Jumlah Pecari Kerja yang Terdaftar Pada Dinas Tenaga Kerja dan  
 Kependudukan Kota Dumai, Tahun 2007**

*Number of Registered Job Seeker at of Man Power and Peoples  
 Services in Dumai Municipality, 2007*





**Tabel : 3.2.1 Banyaknya Pencari Kerja yang Terdaftar Pada Dinas Tenaga Kerja dan Kependudukan Kota Dumai Menurut Kelompok Umur Tahun 2007**

*Number of Registered Job Seeker at Man Power and Peoples Service Dumai Municipality by Age Group, 2007*

BULAN <i>Month</i>	KELOMPOK UMUR <i>Age Group</i>						JUMLAH <i>Total</i>	
	10 - 19		20 - 39		40 +		LK <i>Male</i>	PR <i>Female</i>
	LK <i>Male</i>	PR <i>Female</i>	LK <i>Male</i>	PR <i>Female</i>	LK <i>Male</i>	PR <i>Female</i>		
(1)	(2)	(3)	(4)	(5)	(6)	(7)	(8)	(9)
JANUARI	24	7	281	131	3	1	308	139
PEBRUARI	27	18	518	137	13	0	558	155
M A R E T	27	14	750	313	11	3	788	330
A P R I L	14	10	271	88	11	1	296	99
M E I	25	2	526	61	30	0	581	63
J U N I	37	10	200	42	10	0	247	52
J U L I	102	58	227	79	18	0	347	137
AGUSTUS	62	18	294	320	4	4	360	342
SEPTEMBER	36	98	142	225	3	0	181	323
OKTOBER	108	86	557	577	10	1	675	664
NOPEMBER	46	115	272	379	5	2	323	496
DESEMBER	24	18	125	96	4	1	153	115
JUMLAH <i>Total</i>	532	454	4,163	2,448	122	13	4,817	2,915

Sumber : Dinas Tenaga Kerja Kota Dumai

Source : Man Power Service of Dumai Municipality

**Tabel : 3.2.2 Banyaknya Pencari Kerja yang Terdaftar Pada Dinas Tenaga Kerja dan Kependudukan Kota Dumai Menurut Tingkat Pendidikan Tahun 2007**

*Number of Registered Job Seeker at Man Power and Peoples Service Dumai Municipality by Educational, 2007*

TINGKAT PENDIDIKAN <i>Educational</i>	YANG BELUM DITEMPATKAN			YANG TELAH DITEMPATKAN		
	LK <i>Male</i>	PR <i>Female</i>	JML <i>Total</i>	LK <i>Male</i>	PR <i>Female</i>	JML <i>Total</i>
(1)	(2)	(3)	(4)	(5)	(6)	(7)
01. TIDAK TAMAT SD	132	1	133	15	0	15
02. S D	130	6	136	44	0	44
03. SLTP UMUM	411	30	441	115	0	115
04. SETINGKAT SLTA	3,283	1,651	4,934	1,305	150	1,455
05. D1/ A1	34	48	82	0	0	0
06. D2/ A2	19	114	133	0	0	0
07. D3/ A3	290	514	804	14	0	14
08. SARJANA/S1	512	547	1,059	15	3	18
09. PASCA SARJANA/ S2	6	4	10	0	0	0
JUMLAH <i>Total</i>	4,817	2,915	7,732	1,508	153	1,661

Sumber : Dinas Tenaga Kerja Kota Dumai  
 Source : Man Power Service of Dumai Municipality

**Tabel : 3.2.3 Banyaknya Pencari Kerja yang Terdaftar Pada Dinas Tenaga Kerja dan Kependudukan Kota Dumai Menurut Profesi Tahun 2007**  
*Number of Registered Job Seeker at Man Power and Peoples Service by Profession, 2007*

PROFESI <i>Profession</i>	LAKI- LAKI <i>Male</i>	PEREM- PUAN <i>Female</i>	JUMLAH <i>Total</i>
(1)	(2)	(3)	(4)
01. Tenaga Tehnik, Ahli <i>Technical Professional Workes</i>	1,257	615	1,872
02. Tenaga Pemerintahan dan Pimpinan <i>Adminstrative and Managerial Workers</i>	2,073	1,503	3,576
03. Tenaga Tata Usaha <i>Clerical Workers</i>	432	309	741
04. Tenaga Usaha Penjualan <i>Sales Workers</i>	375	199	574
05. Tenaga Usaha Jasa <i>Service Workers</i>	276	157	433
06. Tenaga Pertanian <i>Agriculture Workers</i>	129	87	216
07. Tenaga Produksi, Operator, Alat Angkutan dan Lainnya <i>Production Workers, Operators, Mechanic &amp; Others</i>	275	45	320
<b>JUMLAH Total</b>	<b>4,817</b>	<b>2,915</b>	<b>7,732</b>

Sumber : Dinas Tenaga Kerja Kota Dumai  
 Source : Man Power Service of Dumai Municipality



**SOSIAL**

*Social*

<http://dumaikota.bps.go.id>

#### 4. Sosial

##### 4.1. Pendidikan

Berhasil atau tidaknya pembangunan suatu bangsa banyak dipengaruhi oleh tingkat pendidikan penduduknya. Semakin maju pendidikan berarti akan membawa di berbagai pengaruh positif bagi masa depan berbagai bidang kehidupan. Demikian pentingnya peranan pendidikan, tidaklah mengherankan kalau pendidikan senantiasa banyak mendapat perhatian dari pemerintah maupun masyarakat. Gambaran secara umum perkembangan pendidikan di Kota Dumai dapat dilihat sebagai berikut :

##### 4.1.1. Pendidikan Dasar

Pada tahun 2007/2008 Taman Kanak-kanak berjumlah 36 sekolah, 3.487 murid dan 223 guru dengan rasio murid terhadap guru 15,64.

Selanjutnya pada tahun 2007/2008 Sekolah Dasar berjumlah 89, jumlah murid 32.671 dan guru 1.761 dengan rasio murid terhadap guru 18,55.

#### 4. Social

##### 4.1. Education

*The education level population the success of national development. The good quality of education would give positive effects to the future time. Education play in important role in human life, so that the government or societies have to pay great attention to education development. In Dumai Municipality education to be divided such as :*

##### 4.1.1. Primary Education

*In the 2007/2008 number kindergartens was recorded at 36 schools 3,487 pupils and 223 teachers, the ratio of pupils to teacher was 15.64.*

*Furthermore during the period of 2007/2008 number of elementary schools was : 89 schools, 32,671 pupils and 1,761 teachers while the ratio of pupil to teacher 18.55.*

#### 4.1.2. Pendidikan Menengah

Data statistik pendidikan menengah terbatas pada SLTP dan SLTA dilingkungan Dinas Pendidikan Kota Dumai saja. Pada tahun 2007/2008 terdapat 24 SLTP umum dan 20 SLTA dengan jumlah murid SLTP 9.606 dan jumlah murid SLTA 10.027 Sedangkan rasio murid terhadap guru SLTP 14,94 rasio murid terhadap guru SLTA 11,53.

#### 4.2. Kesehatan

Pembangunan bidang kesehatan bertujuan agar semua lapisan masyarakat dapat memperoleh pelayanan kesehatan secara merata dan murah. Dengan tujuan tersebut diharapkan akan tercapai derajat kesehatan masyarakat yang baik, yang pada gilirannya memperoleh kehidupan yang sehat dan produktif.

Pada tahun 2007 terdapat 3 buah rumah sakit, 8 puskesmas 16 puskesmas pembantu, sedangkan jumlah dokter 76 orang yang terdiri dari 16 dokter spesialis, 45 Dokter umum dan 15 dokter gigi.

#### 4.1.2. Secondary Education

*The data of Junior/Senior High School are restricted the data available on schools administered by the Education Service of Dumai Municipality. In 2007/2008 there were 24 Junior High Schools and 20 Senior High Schools by 9,606 Junior High School pupils and 10,027 Senior High School pupils. The ratio of pupils to teacher was respective : 14.94 and 11,53.*

#### 4.2. Health

*The main purpose of health development is to offer the best service in various ways to all levels of the community. In the hope that best community will be achieved, so that a healthy or productive life also attained by all.*

*In 2007 there were 3 hospitals 8 public health service and 16 assistance public health services, the number of doctors was recorded at 76 persons, consist of 16 specialist physicians, 45 general practitioners and 15 dentists.*



Guna menanggulangi tingginya laju pertumbuhan penduduk, pemerintah melaksanakan program Keluarga Berencana. Tujuan Keluarga Berencana adalah tercapainya suatu masyarakat yang sejahtera melalui upaya perencanaan dan pengendalian jumlah kelahiran. Dalam tabel 4.2.6 – 4.2.7 disajikan data keluarga berencana antara lain tercatat bahwa tahun 2007 terdapat 14.442 akseptor KB baru dan 29.465 akseptor KB aktif.

#### **4.3. Peradilan**

Statistik Peradilan yang disajikan dalam sub bab ini dikumpulkan dari :

- Pengadilan Negeri Dumai
- Polres Dumai

Banyaknya perkara perdata dalam wilayah hukum Pengadilan Negeri Dumai sampai dengan Desember tahun 2007 tercatat 46 perkara.

Selanjutnya peristiwa kecelakaan lalu lintas yang ditangani Polres Dumai pada tahun 2007 berjumlah 43 kecelakaan dengan jumlah korban meninggal dunia 24 orang, luka berat dan luka ringan masing-masing 23 dan 46 orang dengan kerugian material Rp.121.550.000,-.

#### **4.4. Agama**

Guna mengarahkan kehidupan beragama untuk umat dan kepentingan bersama telah tersedia

*To avoid rapid growth of population, government carried out family planning program. The main purpose of this is to improve social welfare by making the attempt to plan and control birth rate. Table 4.2.5 and 4.2.6 present family planning data which recorded at 14,442 new acceptors of family planning and 29,465 active acceptors.*

#### **4.3. Judiciary**

*The data in this chapter are collected through :*

- *Dumai court of Justice*
- *Dumai Resort Police*

*The number of civil cases in Dumai court of justice until december 2006 was recorded at 46 cases.*

*Furthermore number of traffic accident handled by resort police of Dumai in period 2007 was recorded 43 accident, 24 dead, 23 heavy injured, 46 light injured and material lost was recorded at 121,550,000 Rupiahs.*

#### **4.4. Religion**

*In order to direct lives based on belief in God and pray to him, worship facilities are*

tempat-tempat ibadah menurut agama yang dianut baik yang dibangun oleh pemerintah maupun oleh masyarakat. Data yang dikumpulkan dari Kantor Departemen Agama Kota Dumai menunjukkan bahwa pada tahun 2007, terdapat 142 mesjid, 55 gereja, 102 mushola dan 3 vihara.

*encouraged by the Government to promote active participation in religion by each member of society. In 2007 according to Representative's Office of religions information in Dumai there were 142 mosques, 55 churches, 102 mushallah and 32 viara.*

<http://dumaikota.bps.go.id>

**Tabel : 4.1.1 Penduduk Berumur 5 Tahun Keatas Menurut Wilayah Administrasi dan Pendidikan Tertinggi yang Ditamatkan, Tahun 2007**

*Population 5 Years and Over by Administrative Area and Educational Attainment, 2007*

PENDIDIKAN TERTINGGI YANG DITAMATKAN <i>Educational Attainment</i>	KECAMATAN <i>District</i>					Jumlah
	Bukit Kapur	Medang Kampai	Sungai Sembilan	Dumai Barat	Dumai Timur	
(1)	(2)	(3)	(4)	(5)	(6)	(7)
1. TDK/ BELUM PERNAH SEKOLAH <i>Never/ Not Yet</i>	1,558	385	1,127	3,696	4,121	10,887
2. TIDAK/BELUM TAMAT SD <i>Not Completed/Not Yet Completed Primary School</i>	6,243	1,546	4,517	14,812	16,516	43,634
3. SD/MI <i>Primary School</i>	6,774	1,678	4,902	16,074	17,924	47,352
4. SLPT/MTs <i>Junior High School</i>	5,503	1,363	3,982	13,058	14,562	38,468
5. SMA <i>Senior High School (General)</i>	6,097	1,510	4,413	14,467	16,132	42,619
6. SMK <i>Senior High School (Vocational)</i>	1,502	372	1,087	3,563	3,973	10,497
7. D I/II <i>Diploma I/II</i>	514	127	371	1,218	1,358	3,588
8. AKADEMI/D III <i>Academy/Diploma III</i>	369	91	267	876	977	2,580
9. UNIVERSITAS / <i>University</i>	585	145	424	1,388	1,548	4,090
<b>JUMLAH <i>Total</i></b>	<b>29,145</b>	<b>7,217</b>	<b>21,090</b>	<b>69,152</b>	<b>77,111</b>	<b>203,715</b>

Sumber : BPS KOTA DUMAI

Source : Central Board of Statistics, Dumai Municipality

**Tabel :4.1.2 Banyaknya Sekolah Negeri dan Swasta Menurut  
Tingkatan Sekolah dan Kecamatan Tahun 2007**  
*Number of Government and Private Schools  
by Level of School and District, 2007*

KECAMATAN <i>District</i>	T K <i>Kindergarten</i>			S D <i>Elementary School</i>			
	Negeri <i>Government</i>	Swasta <i>Private</i>	Jumlah <i>Total</i>	Negeri <i>Government</i>	Swasta <i>Private</i>	Jumlah <i>Total</i>	
(1)	(2)	(3)	(4)	(5)	(6)	(7)	
1. BUKIT KAPUR	-	2	2	14	-	14	
2. MEDANG KAMPAI	1	-	1	7	-	7	
3. SUNGAI SEMBILAN	-	2	2	13	2	15	
4. DUMAI BARAT	-	16	16	26	6	32	
5. DUMAI TIMUR	1	14	15	18	3	21	
JUMLAH	2007	2	34	36	78	11	89
<i>Total</i>	2006	2	36	38	64	10	74
	2005	1	29	30	78	10	88

Sumber : Dinas Pendidikan Kota Dumai  
Source : Education Service of Dumai Municipality

## Dumai Dalam Angka 2007

LANJUTAN TABEL *Continued Table* 4.1.2

KECAMATAN <i>District</i>	S M P <i>Junior High School</i>			S M A <i>Senior High School</i>		
	Negeri <i>Government</i>	Swasta <i>Private</i>	Jumlah <i>Total</i>	Negeri <i>Government</i>	Swasta <i>Private</i>	Jumlah <i>Total</i>
(1)	(2)	(3)	(4)	(5)	(6)	(7)
1. BUKIT KAPUR	1	2	3	2	-	2
2. MEDANG KAMPAI	1	-	1	1	-	1
3. SUNGAI SEMBILAN	2	-	2	2	-	2
4. DUMAI BARAT	3	6	9	4	6	10
5. DUMAI TIMUR	3	6	9	1	4	5
JUMLAH <i>Total</i>	2007	14	24	10	10	20
	2006	14	24	9	10	19
	2005	14	24	8	10	18

Sumber : Dinas Pendidikan Kota Dumai

Source : Education Service of Dumai Municipality

**Tabel :4.1.3 Banyaknya Guru Negeri dan Swasta Menurut Sekolah dan Kecamatan Tahun 2007/2008**

*Number of Government and Private Teachers by Level of School and District, 2007/ 2008*

KECAMATAN <i>District</i>	T K <i>Kindergarten</i>			S D <i>Elementary School</i>			
	Negeri <i>Government</i>	Swasta <i>Private</i>	Jumlah <i>Total</i>	Negeri <i>Government</i>	Swasta <i>Private</i>	Jumlah <i>Total</i>	
(1)	(2)	(3)	(4)	(5)	(6)	(7)	
1. BUKIT KAPUR	-	12	12	241	-	241	
2. MEDANG KAMPAI	4	-	4	100	-	100	
3. SUNGAI SEMBILAN	-	4	4	217	12	229	
4. DUMAI BARAT	-	101	101	421	76	497	
5. DUMAI TIMUR	8	94	102	581	113	694	
JUMLAH	2007	12	211	223	1,560	201	1,761
<i>Total</i>	2006	13	280	293	1,352	191	1,543
	2005	7	219	226	1,235	157	1,392

Sumber : Dinas Pendidikan Kota Dumai  
 Source : Education Service of Dumai Municipality

## Dumai Dalam Angka 2007

LANJUTAN TABEL *Continued Table* 4.1.3

KECAMATAN <i>District</i>	S M P <i>Junior High School</i>			S M A <i>Senior High School</i>			
	Negeri <i>Government</i>	Swasta <i>Private</i>	Jumlah <i>Total</i>	Negeri <i>Government</i>	Swasta <i>Private</i>	Jumlah <i>Total</i>	
(1)	(2)	(3)	(4)	(5)	(6)	(7)	
1. BUKIT KAPUR	19	22	41	66	-	66	
2. MEDANG KAMPAI	19	-	19	36	-	36	
3. SUNGAI SEMBILAN	40	-	40	56	-	56	
4. DUMAI BARAT	207	94	301	273	266	539	
5. DUMAI TIMUR	142	100	242	78	95	173	
JUMLAH	2007	427	216	643	509	361	870
<i>Total</i>	2006	380	230	610	410	263	673
	2005	338	233	571	415	271	686

Sumber : Dinas Pendidikan Kota Dumai

Source : Education Service of Dumai Municipality

**Tabel : 4.1.4 Banyaknya Murid Negeri dan Swasta Menurut Tingkatan Sekolah dan Kecamatan Tahun 2007/2008**  
*Table* **Number of Government and Private Pupils by Level of School and District, 2007 / 2008**

KECAMATAN <i>District</i>	T K <i>Kindergaten</i>			S D <i>Elementary School</i>		
	Negeri <i>Government</i>	Swasta <i>Private</i>	Jumlah <i>Total</i>	Negeri <i>Government</i>	Swasta <i>Private</i>	Jumlah <i>Total</i>
(1)	(2)	(3)	(4)	(5)	(6)	(7)
1. BUKIT KAPUR	-	187	187	4,897	-	4,897
2. MEDANG KAMPAI	35	-	35	1,211	-	1,211
3. SUNGAI SEMBILAN	-	66	66	3,792	120	3,912
4. DUMAI BARAT	-	1,221	1,221	11,338	2,257	13,595
5. DUMAI TIMUR	107	1,871	1,978	7,777	1,279	9,056
JUMLAH 2007	142	3,345	3,487	29,015	3,656	32,671
<i>Total</i> 2006	97	2,732	2,829	28,879	3,635	32,514
2005	88	2,584	2,672	27,728	3,584	31,312

Sumber : Dinas Pendidikan Kota Dumai  
 Source : Education Service of Dumai Municipality



## Dumai Dalam Angka 2007

LANJUTAN TABEL *Continued Table* 4.1.4

KECAMATAN <i>District</i>	S M P <i>Junior High School</i>			S M A <i>Senior High School</i>			
	Negeri <i>Government</i>	Swasta <i>Private</i>	Jumlah <i>Total</i>	Negeri <i>Government</i>	Swasta <i>Private</i>	Jumlah <i>Total</i>	
(1)	(2)	(3)	(4)	(5)	(6)	(7)	
1. BUKIT KAPUR	578	159	737	641	-	641	
2. MEDANG KAMPAI	221	-	221	311	-	311	
3. SUNGAI SEMBILAN	770	-	770	362	-	362	
4. DUMAI BARAT	2,234	1,907	4,141	2,934	3,348	6,282	
5. DUMAI TIMUR	2,306	1,431	3,737	1,017	1,414	2,431	
JUMLAH	2007	6,109	3,497	9,606	5,265	4,762	10,027
<i>Total</i>	2006	5,851	3,452	9,303	5,032	3,732	8,764
	2005	5,235	3,505	8,940	4,706	4,114	8,820

Sumber : Dinas Pendidikan Kota Dumai

Source : *Education Service of Dumai Municipality*

**Tabel : 4.1.5 Ratio Murid Terhadap Guru Sekolah Taman  
Kanak-Kanak Menurut Kecamatan Tahun 2007/2008**  
*The Ratio of Kindergarten Pupils to Teachers by District, 2007/2008*

KECAMATAN <i>District</i>	JUMLAH GURU <i>Teachers</i>	JUMLAH MURID <i>Pupils</i>	RASIO <i>Ratio</i>	
(1)	(2)	(3)	(4)	
1. BUKIT KAPUR	12	187	15.58	
2. MEDANG KAMPAI	4	35	8.75	
3. SUNGAI SEMBILAN	4	66	16.50	
4. DUMAI BARAT	101	1,221	12.09	
5. DUMAI TIMUR	102	1,978	19.39	
JUMLAH	2007	223	3,487	15.64
<i>Total</i>	2006	293	2,829	9.66
	2005	207	2,423	12.07

Sumber : Dinas Pendidikan Kota Dumai  
Source : Education Service of Dumai Municipality

**Tabel : 4.1.6 Ratio Murid Terhadap Guru Sekolah Dasar Menurut Kecamatan Tahun 2007/2008**  
*Table The Ratio of Elementary School Pupils to Teachers by District, 2007 / 2008*

KECAMATAN <i>District</i>	JUMLAH GURU <i>Teachers</i>	JUMLAH MURID <i>Pupils</i>	RASIO <i>Ratio</i>	
(1)	(2)	(3)	(4)	
1. BUKIT KAPUR	241	4,897	20.32	
2. MEDANG KAMPAI	100	1,211	12.11	
3. SUNGAI SEMBILAN	229	3,912	17.08	
4. DUMAI BARAT	497	13,595	27.35	
5. DUMAI TIMUR	694	9,056	13.05	
JUMLAH	2007	1,761	32,671	18.55
<i>Total</i>	2006	1,543	31,698	20.54
	2005	1,392	31,312	22.49

Sumber : Dinas Pendidikan Kota Dumai  
*Source : Education Service of Dumai Municipality*

**Tabel : 4.1.7 Ratio Murid Terhadap Guru Sekolah Menengah Pertama**  
**Table Menurut Status dan Kecamatan Tahun 2007/2008**  
*The Ratio of Junior High School Pupils to Teachers by District, 2007/ 2008*

KECAMATAN <i>District</i>		JUMLAH GURU <i>Teachers</i>	JUMLAH MURID <i>Pupils</i>	RASIO <i>Ratio</i>
(1)		(2)	(3)	(4)
1. BUKIT KAPUR		41	737	17.98
2. MEDANG KAMPAI		19	221	11.63
3. SUNGAI SEMBILAN		40	770	19.25
4. DUMAI BARAT		301	4,141	13.76
5. DUMAI TIMUR		242	3,737	15.44
JUMLAH	2007	643	9,606	14.94
<i>Total</i>	2006	610	9,303	15.25
	2005	571	8,940	15.66

Sumber : Dinas Pendidikan Kota Dumai

Source : Education Service of Dumai Municipality

**Tabel : 4.1.8 Ratio Murid Terhadap Guru Sekolah Menengah Atas Menurut Status dan Kecamatan Tahun 2007/2008**  
*The Ratio of Senior High School Pupils to Teachers by District, 2007/2008*

KECAMATAN <i>District</i>	JUMLAH GURU <i>Teachers</i>	JUMLAH MURID <i>Pupils</i>	RASIO <i>Ratio</i>	
(1)	(2)	(3)	(4)	
1. BUKIT KAPUR	66	641	9.71	
2. MEDANG KAMPAI	36	311	8.64	
3. SUNGAI SEMBILAN	56	362	6.46	
4. DUMAI BARAT	539	6,282	11.65	
5. DUMAI TIMUR	173	2,431	14.05	
JUMLAH	2007	870	10,027	11.53
<i>Total</i>	2006	673	8,764	13.02
	2005	686	8,820	12.86

Sumber : Dinas Pendidikan Kota Dumai

Source : Education Service of Dumai Municipality

**Tabel : 4.1.9 Banyaknya Ruang Belajar Sekolah Negeri dan Swasta Menurut Tingkatan Sekolah Tahun 2007/2008**

*Number of Classroom Government and Private School by Level of School, 2007/ 2008*

KECAMATAN <i>District</i>	T K <i>Kindergarten</i>			S D <i>Elementary School</i>			
	Negeri <i>Government</i>	Swasta <i>Private</i>	Jumlah <i>Total</i>	Negeri <i>Government</i>	Swasta <i>Private</i>	Jumlah <i>Total</i>	
(1)	(2)	(3)	(4)	(5)	(6)	(7)	
1. BUKIT KAPUR	-	2	2	126	-	126	
2. MEDANG KAMPAI	2	-	2	51	-	51	
3. SUNGAI SEMBILAN	-	3	3	100	6	106	
4. DUMAI BARAT	-	60	60	163	44	207	
5. DUMAI TIMUR	4	56	60	205	66	271	
JUMLAH	2007	6	121	127	645	116	761
<i>Total</i>	2006	4	121	125	614	109	723
	2005	6	127	133	578	93	671

Sumber : Dinas Pendidikan Kota Dumai

Source : Education Service of Dumai Municipality

LANJUTAN TABEL *Continued Table 4.1.9*

KECAMATAN <i>District</i>	S M P <i>Junior High School</i>			S M A <i>Senior High School</i>			
	Negeri <i>Government</i>	Swasta <i>Private</i>	Jumlah <i>Total</i>	Negeri <i>Government</i>	Swasta <i>Private</i>	Jumlah <i>Total</i>	
(1)	(2)	(3)	(4)	(5)	(6)	(7)	
1. BUKIT KAPUR	17	6	23	16	-	16	
2. MEDANG KAMPAI	8	-	8	10	-	10	
3. SUNGAI SEMBILAN	19	-	19	10	-	10	
4. DUMAI BARAT	51	73	124	101	97	198	
5. DUMAI TIMUR	54	71	125	21	52	73	
JUMLAH	2007	149	150	299	158	149	307
<i>Total</i>	2006	136	149	285	160	129	289
	2005	111	122	233	105	157	262

Sumber : Dinas Pendidikan Kota Dumai

Source : *Education Service of Dumai Municipality*

**Tabel : 4.1.10 Banyaknya Sekolah Agama, Guru dan Murid Menurut  
Tingkatan Sekolah dan Kecamatan Tahun 2007/2008**

*Number of Religion School, Teacher and Pupils by level and  
District, 2007/2008*

KECAMATAN <i>District</i>	DINIYAH AWALIYAH			IBTIDAIYAH		
	SEKOLAH <i>School</i>	GURU <i>Teacher</i>	MURID <i>Pupil</i>	SEKOLAH <i>School</i>	GURU <i>Teacher</i>	MURID <i>Pupil</i>
(1)	(2)	(3)	(4)	(5)	(6)	(7)
1. BUKIT KAPUR	9	46	646	2	22	167
2. MEDANG KAMPAI	6	32	257	0	0	0
3. SUNGAI SEMBILAN	4	32	446	2	26	232
4. DUMAI BARAT	16	103	1,368	2	26	149
5. DUMAI TIMUR	8	72	798	1	10	59
JUMLAH <i>Total</i>	43	285	3,515	7	84	607

Sumber : Kantor Departemen Agama Kota Dumai

Source : Religion Departement Office, Dumai Municipality



**Dumai Dalam Angka 2007**LANJUTAN TABEL *Continued Table* 4.1.10

KECAMATAN <i>District</i>	TSANAWIYAH			ALIYAH		
	SEKOLAH <i>School</i>	GURU <i>Teacher</i>	MURID <i>pupil</i>	SEKOLAH <i>School</i>	GURU <i>Teacher</i>	MURID <i>Pupil</i>
(1)	(2)	(3)	(4)	(5)	(6)	(7)
1. BUKIT KAPUR	6	79	512	2	32	94
2. MEDANG KAMPAI	2	35	195	0	0	0
3. SUNGAI SEMBILAN	2	39	228	1	14	79
4. DUMAI BARAT	6	135	1,410	4	84	530
5. DUMAI TIMUR	2	43	349	1	24	82
JUMLAH <i>Total</i>	18	331	2,694	8	154	785

Sumber : Kantor Departemen Agama Kota Dumai

Source : Religion Departement Office, Dumai Municipality

**Tabel : 4.1.11 Banyaknya Mahasiswa pada Perguruan Tinggi Negeri/Swasta di Kota Dumai Menurut Jenis Kelamin, 2005/2006 - 2007/2008**

*Number of Students at Private College in Dumai Municipality by Sex, 2005/2006 - 2007/2008*

Perguruan Tinggi <i>College</i>	2005/2006		2006/2007		2007/2008	
	Laki-laki Male	Perempu an Female	Laki-laki Male	Perempu an Female	Laki-laki Male	Perempu an Female
(1)	(2)	(3)	(4)	(5)	(6)	(7)
1. Sekolah Tinggi Ilmu Administrasi (STIA) Lancang Kuning Dumai	51	35	317	195	396	283
2. Sekolah Tinggi Teknologi (STT) Dumai	87	18	225	52	401	114
3. Sekolah Tinggi Manajemen Informatika (STMIK) Dumai			65	47	98	99
4. STAI Tafaqquh Fiddin Dumai	34	33	227	237	110	259
5. Akademi Manajemen Informatika (AMIK) Dumai	90	166	94	158	97	131
Program Diploma I	15	32	9	16	13	14
Program Diploma III	75	134	85	142	84	117
6. Akademi Keperawatan (AKPER) Sri Bunga Tanjung Dumai	20	134	29	134	48	215
7. Akademi Akuntansi Riau (AKRI) Dumai					98	58
Jumlah <i>Total</i>	372	552	1,051	981	1,345	1,290

Sumber : Perguruan Tinggi bersangkutan di Kota Dumai

Source : Each College in Dumai Municipality

**Tabel : 4.1.12 Banyaknya Lulusan pada Perguruan Tinggi Negeri/Swasta di Kota Dumai Menurut Jenis Kelamin, 2005/2006 - 2007/2008**  
*Number of Degree Students at Government/Private College in Dumai Municipality by Sex, 2005/2006 - 2007/2008*

Perguruan Tinggi College	2005/2006		2006/2007		2007/2008	
	Laki-laki Male	Perempuan Female	Laki-laki Male	Perempuan Female	Laki-laki Male	Perempuan Female
(1)	(2)	(3)	(4)	(5)	(6)	(7)
1. Sekolah Tinggi Ilmu Administrasi (STIA) Lancang Kuning Dumai	30	22	97	56	77	66
2. Sekolah Tinggi Teknologi (STT) Dumai	40	17	-	-	-	-
3. Sekolah Tinggi Manajemen Informatika (STMIK) Dumai	-	-	12	2	1	-
4. STAI Tafaqquh Fiddin Dumai	-	-	19	17	40	36
5. Akademi Manajemen Informatika (AMIK) Dumai	50	78	199	392	21	48
Program Diploma I	16	36	97	214	7	15
Program Diploma III	34	42	102	178	14	33
6. Akademi Keperawatan (AKPER) Sri Bunga Tanjung Dumai	-	-	4	32	6	41
7. Akademi Akuntansi Riau (AKRI) Dumai	-	-	-	-	-	-
Jumlah Total	170	195	530	891	166	239

Sumber : Perguruan Tinggi bersangkutan di Kota Dumai  
 Source : Each College in Dumai Municipality

**Tabel : 4.1.13 Banyaknya Dosen Pada Perguruna Tinggi Negeri/Swasta di Kota Dumai Menurut Pendidikan dan Jenis Kelamin, 2007/2008**  
*Number of Lecturers at Private College in Dumai Municipality by Education and Sex, 2007/2008*

Perguruan Tinggi <i>College</i>	S1		S2		S3	
	Laki- laki Male	Perempu an Female	Laki- laki Male	Perempu an Female	Laki- laki Male	Perempu an Female
(1)	(2)	(3)	(4)	(5)	(6)	(7)
1. Sekolah Tinggi Ilmu Administrasi (STIA) Lancang Kuning Dumai	16	5	10	4	2	-
2. Sekolah Tinggi Teknologi (STT) Dumai	25	12	12	3	1	-
3. Sekolah Tinggi Manajemen Informatika (STMIK) Dumai	18	8	7	2	-	-
4. STAI Tafaquh Fiddin Dumai	19	8	4	3	-	-
5. Akademi Manajemen Informatika (AMIK) Dumai	18	18	9	1	-	-
6. Akademi Keperawatan (AKPER) Sri Bunga Tanjung Dumai	15	16	2	-	-	-
7. Akademi Akuntansi Riau (AKRI) Dumai	7	5	6	5	-	-
<b>Jumlah Total</b>	118	72	50	18	3	0

Sumber : Perguruan Tinggi bersangkutan di Kota Dumai  
 Source : Each College in Dumai Municipality

**Tabel : 4.1.14 Banyaknya Dosen Pada Perguruan Tinggi Negeri/Swasta di Kota Dumai Menurut Status Dosen Tahun 2007/2008**

*Number of Lecturers at Private College in Dumai Municipality, 2007/2008*

Perguruan Tinggi <i>College</i>	Status Dosen <i>Lectures</i>			
	Tetap <i>Full Time</i>		Tidak Tetap <i>Part Time</i>	
	Laki-laki <i>Male</i>	Perempuan <i>Female</i>	Laki-laki <i>Male</i>	Perempuan <i>Female</i>
(1)	(2)	(3)	(4)	(5)
1. Sekolah Tinggi Ilmu Administrasi (STIA) Lancang Kuning Dumai	8	2	20	7
2. Sekolah Tinggi Teknologi (STT) Dumai	11	7	27	8
3. Sekolah Tinggi Manajemen Informatika (STMIK) Dumai	9	3	16	7
4. STAI Tafaqquh Fiddin Dumai	8	4	15	7
5. Akademi Manajemen Informatika (AMIK) Dumai	7	5	20	14
6. Akademi Keperawatan (AKPER) Sri Bunga Tanjung Dumai	1	5	16	11
7. Akademi Akuntansi Riau (AKRI) Dumai	5	7	8	3
<i>Jumlah Total</i>	49	33	122	57

Sumber : Perguruan Tinggi bersangkutan di Kota Dumai

Source : Each College in Dumai Municipality

**Tabel : 4.2.1 Banyaknya Rumah Sakit, Puskesmas dan Tempat Tidur Menurut Kecamatan Tahun 2007**  
*Table*  
*Number of Hospital, Public Health Centres and Beds by District, 2007*

KECAMATAN <i>District</i>	RUMAH SAKIT <i>Hospitals</i>	PUSKES- MAS <i>Public Health Centres</i>	PUSKES- MAS PEMBANTU <i>Assistant Public Health Centres</i>	TEMPAT TIDUR <i>Beds</i>	
				RUMAH SAKIT <i>Hospital</i>	PUSKES- MAS <i>Public Health Centers</i>
(1)	(2)	(3)	(4)	(5)	(6)
1. BUKIT KAPUR	-	1	4	-	11
2. MEDANG KAMPAI	-	1	2	-	-
3. SUNGAI SEMBILAN	-	1	7	-	20
4. DUMAI BARAT	1	2	3	50	-
5. DUMAI TIMUR	2	3	-	162	-
JUMLAH <i>Total</i>	3	8	16	212	31

Sumber : Dinas Kesehatan Kota Dumai  
 Source : Health Service of Dumai Municipality

**Tabel : 4.2.2 Banyaknya Tenaga Medis Pada Unit Kesehatan Menurut Kecamatan Tahun 2007**  
*Table Number of Medical Practioner by District, 2007*

KECAMATAN <i>District</i>	DOKTER <i>Physicians</i>			PERAWAT <i>Nurse</i>	BIDAN <i>Midwives</i>
	SPESIALIS <i>Specialist</i>	UMUM <i>General</i>	GIGI <i>Dentist</i>		
(1)	(2)	(3)	(4)	(5)	(6)
1. BUKIT KAPUR	-	4	3	24	16
2. MEDANG KAMPAI	-	4	1	10	20
3. SUNGAI SEMBILAN	-	4	2	23	19
4. DUMAI BARAT	2	13	4	74	33
5. DUMAI TIMUR	14	20	5	128	44
JUMLAH <i>Total</i>	16	45	15	259	132

Sumber : Dinas Kesehatan Kota Dumai  
*Source : Health Service of Dumai Municipality*

**Tabel : 4.2.3 Banyaknya Dokter, Bidan dan Perawat yang Membuka  
Table Praktek Pelayanan Kesehatan Menurut Kecamatan, 2007**  
*Number of Physicians, Midwives and Nurses who Open  
Their Practice by District, 2007*

KECAMATAN <i>District</i>	DOKTER <i>Physicians</i>			BIDAN <i>Midwives</i>	PERAWAT <i>Nurse</i>
	SPESIALIS <i>Specialist</i>	UMUM <i>General</i>	GIGI <i>Dentist</i>		
(1)	(2)	(3)	(4)	(5)	(6)
1. BUKIT KAPUR	-	6	-	8	-
2. MEDANG KAMPAI	-	-	-	1	-
3. SUNGAI SEMBILAN	-	1	-	-	-
4. DUMAI BARAT	4	23	6	20	-
5. DUMAI TIMUR	15	33	7	30	-
JUMLAH <i>Total</i>	19	63	13	59	0

Sumber : Dinas Kesehatan Kota Dumai  
Source : Health Service of Dumai Municipality



**Tabel : 4.2.4 Banyaknya Penderita, Kematian dan Angka Kematian dari Penyakit Kolera dan Demam Berdarah Per Kecamatan Tahun 2007**  
*Number of Ailment, Death and be Bereaved of Point for Colera and Dengue Hemorrhagic Fever by District, 2007*

JENIS PENYAKIT <i>Kind of Disease</i>	BUKIT KAPUR	MEDANG KAMPAL	SUNGAI SEMBILAN	DUMAI BARAT	DUMAI TIMUR	JUMLAH <i>Total</i>
(1)	(2)	(3)	(4)	(5)	(6)	(7)
1. KOLERA <i>Colera</i>						
1.1. PENDERITA <i>Ailment</i>	-	-	-	-	-	-
1.2. KEMATIAN <i>Death</i>	-	-	-	-	-	-
1.3. ANGKA KEMATIAN (Dalam Persentase)	-	-	-	-	-	-
2. DEMAM BERDARAH (DHF)						
2.1. PENDERITA <i>Ailment</i>	1	-	1	11	6	19
2.2. KEMATIAN <i>Death</i>	-	-	-	-	-	-
2.3. ANGKA KEMATIAN (Dalam Persentase)	-	-	-	-	-	-

Sumber : Dinas Kesehatan Kota Dumai  
*Source : Health Service of Dumai Municipality*

**Tabel : 4.2.5 Banyaknya Penderita dari 10 Penyakit Terbesar  
Di Puskesmas Kota Dumai Tahun 2007**  
*Number of Ailment of The Best Case of Disease  
in Dumai Municipality, 2007*

JENIS PENYAKIT <i>Kind of Disease</i>		PENDERITA <i>Ailment</i>
(1)		(2)
1.	Infeksi akut lain pada saluran pernafasan atas	19,762
2.	Diare	6,922
3.	Penyakit kulit alergi	6,200
4.	Penyakit sistem otot dan jaringan pengikat	5,754
5.	Penyakit pulpa	5,495
6.	Gastritis	5,396
7.	Penyakit kulit infeksi	4,423
8.	Chepalgia	3,496
9.	Penyakit lain pada saluran pernafasan bagian atas	3,185
10.	Asma	1,624
Jumlah <i>Total</i>		62,257

Sumber : Dinas Kesehatan Kota Dumai  
*Source : Health Service of Dumai Municipality*

**Tabel : 4.2.6 Banyaknya Akseptor Aktif Keluarga Berencana Menurut Pengguna Alat Kontrasepsi Tahun 2007\*)**  
*Table Number of Active Acceptors by Family Planning Contraceptive Method, 2007*

KECAMATAN <i>District</i>	ALAT KONTRASEPSI <i>Contraceptive</i>							JUM- LAH (9)
	IUD (2)	MO (3)	IMP- LANT (4)	SUNTI- KAN (5)	PIL (6)	KON- DOM (7)	OV (8)	
(1)	(2)	(3)	(4)	(5)	(6)	(7)	(8)	(9)
1. BUKIT KAPUR	80	4	201	2,060	1,930	120	0	4,395
2. MEDANG KAMPAI	7	3	124	987	566	43	0	1,730
3. SUNGAI SEMBILAN	15	2	92	586	441	8	0	1,144
4. DUMAI BARAT	929	394	438	4,337	2,828	320	0	9,246
5. DUMAI TIMUR	730	285	732	5,739	4,966	498	0	12,950
JUMLAH <i>Total</i>	1,761	688	1,587	13,709	10,731	989	0	29,465

\*)Keadaan Th 2003, Th 2007 belum dilakukan pendataan ulang

Sumber : Badan Kependudukan, Catatan Sipil dan Keluarga Berencana Kota Dumai

Source : Peoples and Family Planning Service of Dumai Municipality

**Tabel : 4.2.7 Banyaknya Akseptor Baru Keluarga Berencana Menurut Pengguna Alat Kontrasepsi Tahun 2007\*)**

*Number of New Acceptors by Family Planning Contraceptive Method, 2007*

KECAMATAN <i>District</i>	ALAT KONTRASEPSI <i>Contraceptive</i>							JUM- LAH (9)
	IUD (2)	MO (3)	IMP- LANT (4)	SUNTI- KAN (5)	PIL (6)	KON- DOM (7)	OV (8)	
(1)	(2)	(3)	(4)	(5)	(6)	(7)	(8)	(9)
1. BUKIT KAPUR	31	0	82	1,174	723	110	0	2,120
2. MEDANG KAMPAI	0	0	15	302	77	2	0	396
3. SUNGAI SEMBILAN	11	0	14	389	399	44	0	857
4. DUMAI BARAT	108	11	234	3,813	3,119	350	0	7,635
5. DUMAI TIMUR	85	119	94	2,042	1,004	90	0	3,434
<b>JUMLAH Total</b>	<b>235</b>	<b>130</b>	<b>439</b>	<b>7,720</b>	<b>5,322</b>	<b>596</b>	<b>0</b>	<b>14,442</b>

\*)Keadaan Th 2003, Th 2007 belum dilakukan pendataan ulang

Sumber : Badan Kependudukan, Catatan Sipil dan Keluarga Berencana Kota Dumai

Source : Peoples and Family Planning Service of Dumai Municipality

**Tabel : 4.3.1 Banyaknya Perkara Perdata Yang Ditangani Pengadilan Negeri Dumai Setiap Bulannya , 2007**

*Number of Civil Cases in Dumai Count of Justice Each Month, 2007*

BULAN <i>Month</i>	SISA BULAN LALU <i>Rest of Last Month</i>	TAMBAH BULAN INI <i>Addition of Month</i>	PUTUS BULAN INI <i>Setied of this Month</i>	SISA AKHIR BULAN <i>Rest of end the Month</i>
(1)	(2)	(3)	(4)	(5)
JANUARI	33	6	6	33
PEBRUARI	33	7	8	32
M A R E T	32	2	5	29
A P R I L	29	1	4	26
M E I	26	6	4	28
J U N I	28	3	5	26
J U L I	26	5	5	26
AGUSTUS	26	3	6	23
SEPTEMBER	23	4	5	22
OKTOBER	22	2	5	19
NOPEMBER	19	4	3	20
DESEMBER	20	3	6	17
JUMLAH 2007	x	46	62	x
<i>Total</i> 2006	x	62	53	x

Sumber : Pengadilan Negeri Dumai

Source : Dumai Count of Justice

**Tabel : 4.3.2 Jumlah Putusan Pengadilan Negeri Dumai Menurut Lama Hukuman dan Denda Setiap Bulannya Tahun 2007**

*Number of Decision in Dumai Count of Justice by Length of Punishment and Fine Each Month, 2007*

BULAN <i>Month</i>	SAMPAI DENGAN 1 BULAN <i>Up to 1 Month</i>	1-5 BULAN <i>1-5 Month</i>	6-11 BULAN <i>6-11 Month</i>	1-4 TAHUN <i>1-4 Years</i>	DENDA (Rp. 000)
(1)	(2)	(3)	(4)	(5)	(6)
JANUARI	0	12	23	12	394,975,250
PEBRUARI	0	24	21	8	1,047,770,000
M A R E T	0	9	10	35	612,380,750
A P R I L	0	24	21	36	155,737,500
M E I	0	11	19	21	299,916,500
J U N I	0	11	27	22	190,656,500
J U L I	0	9	17	20	231,041,750
AGUSTUS	0	21	24	9	112,847,750
SEPTEMBER	0	20	11	13	201,286,000
OKTOBER	0	7	15	10	145,255,000
NOPEMBER	0	7	6	4	93,361,500
DESEMBER	0	8	5	3	200,277,000
JUMLAH 2007	0	163	199	193	3,685,505,500
Total 2006	0	165	239	249	27,865,500

Sumber : Pengadilan Negeri Dumai  
Source : Dumai Count of Justice

**Tabel : 4.3.3 Banyaknya Perkara Yang Ditangani Pengadilan Agama Dumai Setiap Bulannya, 2007**  
*Table* **Number of Criminal Cases in Dumai Religion of Justice Each Month, 2007**

BULAN <i>Month</i>	BANYAKNYA PERKARA <i>Number of Criminal</i>	DISELESAIKAN <i>Setied of this Month</i>	SISA AKHIR BULAN <i>Rest of end the Month</i>
(1)	(2)	(3)	(4)
JANUARI	31	34	63
PEBRUARI	34	24	74
M A R E T	49	40	83
A P R I L	38	29	92
M E I	38	36	93
J U N I	34	38	56
J U L I	41	44	83
AGUSTUS	40	38	85
SEPTEMBER	35	41	79
OKTOBER	20	33	66
NOPEMBER	52	42	76
DESEMBER	24	30	78
JUMLAH	2007	436	429
<i>Total</i>	2006	376	310

Sumber : Pengadilan Agama Dumai  
 Source : *Dumai Count of Justice*

**Tabel : 4.3.4 Banyaknya Narapidana Menurut Lamanya Hukuman dan Jenis Kelamin, 2007**

*Number of Prisoner by Type of Crime and Sex, 2007*

LAMA HUKUMAN <i>Type Crime</i>	LAKI-LAKI <i>Male</i>	PEREMPUAN <i>Female</i>	JUMLAH <i>Total</i>
(1)	(2)	(3)	(4)
1. SEUMUR HIDUP <i>Long Live Sentence</i>	0	0	0
2. LEBIH 5 TAHUN <i>Above 5 Years</i>	35	0	35
3. 1 S/D 5 TAHUN <i>1 - 5 Years</i>	231	10	241
4. KURANG 1 TAHUN <i>Up to Years</i>	103	3	106
5. PIDANA KURUNGAN <i>Cage of Prisoner</i>	18	0	18
6. TAHANAN <i>Detention</i>	0	0	0
JUMLAH <i>Total</i>	387	13	400

Sumber : Rumah Tahanan Negara Dumai  
Source : Prison of Dumai



**Tabel : 4.3.5 Banyaknya Kecelakaan Lalu Lintas, Korban dan Kerugian Material Setiap Bulannya, 2007**

*Number of Traffic Accidents, Victims and Material Loss Each Month, 2007*

BULAN <i>Month</i>	JUMLAH KECELAKAAN <i>Number of Accidents</i>	KORBAN			KERUGIAN MATERIAL <i>Material Loss (Rp 000)</i>
		MENINGGAL <i>Dead</i>	LUKA BERAT <i>Heavy Injured</i>	LUKA RINGAN <i>Light Injured</i>	
(1)	(2)	(3)	(4)	(5)	(6)
JANUARI	4	1	1	4	34,000
PEBRUARI	6	4	2	2	13,500
M A R E T	5	4	2	3	6,150
A P R I L	2	1	1	1	7,000
M E I	3	1	4	0	1,500
J U N I	3	3	0	1	1,400
J U L I	2	1	1	1	800
AGUSTUS	6	4	1	13	22,500
SEPTEMBER	1	1	0	0	5,000
OKTOBER	5	0	7	12	9,700
NOPEMBER	2	1	2	3	7,000
DESEMBER	4	3	2	6	13,000
<b>JUMLAH Total</b>	<b>43</b>	<b>24</b>	<b>23</b>	<b>46</b>	<b>121,550</b>

Sumber : POLRES Dumai  
Source : Resort Police at Dumai

**Tabel : 4.3.6 Banyaknya Kriminalitas yang Diselesaikan Polres Dumai  
Table Tahun 1999 - 2007**

*Number of Crimes and Settled in Dumai Resort Police, 1999 - 2007*

TAHUN <i>Years</i>	JUMLAH KRIMINALITAS <i>Number of Crimes</i>	DISELESAIKAN <i>Settled</i>	PERSENTASE <i>Percentage</i>
(1)	(2)	(3)	(4)
1999	321	172	53.58
2000	144	50	34.72
2001	1,080	553	51.20
2002	801	484	60.42
2003	639	309	48.36
2004	636	399	62.74
2005	792	556	70.20
2006	550	293	53.27
2007	921	534	57.98

Sumber : POLRES Dumai

Source : Resort Police at Dumai

**Tabel : 4.3.7 Banyaknya Pelanggaran Lalu Lintas dan Yang Diselesaikan  
Table Polres Dumai Tahun 1999 - 2007**

*Number of Cases Against The Traffic and Settled  
in Dumai Resort Police, 1999 - 2007*

TAHUN <i>Years</i>	JUMLAH PELANGGARAN <i>Number of Cases</i>	DISELESAIKAN <i>Settled</i>	PERSENTASE <i>Percentage</i>
(1)	(2)	(3)	(4)
1999	1,497	1,497	100.00
2000	4,115	4,115	100.00
2001	3,268	3,268	100.00
2002	5,256	5,256	100.00
2003	4,643	4,643	100.00
2004	4,274	4,274	100.00
2005	6,744	6,744	100.00
2006	8,361	8,361	100.00
2007	10,846	10,846	100.00

Sumber : POLRES Dumai  
Source : Resort Police at Dumai

**Tabel : 4.3.8 Banyaknya Kecelakaan Lalu Lintas dan Yang Diselesaikan  
Table Polres Dumai Tahun 1999 - 2007**

*Number of Traffic Accidents and Settled in Dumai  
Resort Police, 1999- 2007*

TAHUN <i>Years</i>	JUMLAH KECELAKAAN <i>Number of Accidents</i>	DISELESAIKAN <i>Settled</i>	PERSENTASE <i>Percentage</i>
(1)	(2)	(3)	(4)
1999	25	20	80.00
2000	13	11	84.62
2001	6	3	50.00
2002	59	42	71.19
2003	25	23	92.00
2004	35	34	97.14
2005	56	55	98.21
2006	46	46	100.00
2007	43	43	100.00

Sumber : POLRES Dumai  
Source : Resort Police at Dumai

**Tabel : 4.4.1 Banyaknya Tempat Peribadatan Menurut Jenisnya dan Kecamatan Tahun 2007**  
*Table Number of Worship Facility by Kind and District, 2007*

KECAMATAN <i>District</i>	MESJID <i>Mosque</i>	MUSHALLAH/ SURAU <i>Private Mosque</i>	GEREJA <i>Church</i>		VIHARA Viara/ <i>Budish Temple</i>
			KHATOLIK <i>Chatolic</i>	PROTESTAN <i>Protestan</i>	
(1)	(2)	(3)	(4)	(5)	(6)
1. BUKIT KAPUR	28	15	1	14	0
2. MEDANG KAMPAI	12	18	0	1	0
3. SUNGAI SEMBILAN	13	8	2	5	1
4. DUMAI BARAT	52	24	0	13	1
5. DUMAI TIMUR	37	37	2	17	1
<b>JUMLAH <i>Total</i></b>	<b>142</b>	<b>102</b>	<b>5</b>	<b>50</b>	<b>3</b>

Sumber : Kantor Departemen Agama Kota Dumai

Source : Religion Departement Office, Dumai Municipality

**Tabel : 4.4.2 Banyaknya Nikah, Thalaq, Cerai dan Rujuk Menurut Kecamatan Tahun 2007**

*Number of Marriages, Divorces and Reconciliations by District, 2007*

KECAMATAN <i>District</i>	NIKAH <sup>1)</sup> <i>Marriage</i>	CERAI THALAK <sup>2)</sup> <i>Divorce</i>	CERAI GUGAT <sup>2)</sup> <i>Separate</i>	RUJUK <sup>2)</sup> <i>Reconciliation</i>
(1)	(2)	(3)	(4)	(5)
1. BUKIT KAPUR	323	11	13	-
2. MEDANG KAMPAI	260	3	5	-
3. SUNGAI SEMBILAN	190	7	5	1
4. DUMAI BARAT	812	20	45	1
5. DUMAI TIMUR	773	27	25	-
JUMLAH <i>Total</i>	2,358	68	93	2

Sumber : <sup>1)</sup> Kantor Departemen Agama Kota Dumai  
<sup>2)</sup> Kantor Pengadilan Agama Dumai

Source : <sup>1)</sup> Religion Departement Office, Dumai Municipality  
<sup>2)</sup> Dumai Count of Justice

**Tabel : 4.4.3 Banyaknya Jemaah Haji Kota Dumai Yang Berangkat Ke Tanah Suci Mekkah Menurut Kelompok Umur Tahun 2007**  
*Table Number of Hajji Pilgrims Departure to Mecca by Age Group, 2007*

KECAMATAN <i>District</i>	KELOMPOK UMUR (TAHUN) <i>Age group (years old)</i>					JUMLAH <i>Total</i>
	< 30	31-40	41-50	51-60	61 +	
(1)	(2)	(3)	(4)	(5)	(6)	(7)
1. BUKIT KAPUR	0	1	8	2	2	13
2. MEDANG KAMPAI	0	1	2	3		6
3. SUNGAI SEMBILAN	0	1	2	1		4
4. DUMAI BARAT	3	26	104	60	14	207
5. DUMAI TIMUR	2	19	43	10	9	83
JUMLAH <i>Total</i>	5	48	159	76	25	313

Sumber : Kantor Departemen Agama Kota Dumai

Source : Religion Departement Office, Dumai Municipality

**Tabel : 4.4.4 Banyaknya Jemaah Haji Kota Dumai Yang Berangkat Ke Tanah Suci Mekkah Menurut Tingkat Pendidikan Tahun 2007**  
*Number of Hajji Pilgrims Departure to Mecca by Education, 2007*

KECAMATAN <i>District</i>	TINGKAT PENDIDIKAN <i>Education Level</i>					JUMLAH <i>Total</i>
	SD <i>Elementary School</i>	SLTP <i>Yunior High School</i>	SMU <i>Senior High School</i>	SARMUD <i>Bachelor Graduate</i>	SARJANA <i>Master Graduate</i>	
(1)	(2)	(3)	(4)	(5)	(6)	(7)
1. BUKIT KAPUR	6	4	4	0	0	14
2. MEDANG KAMPAI	2	2	2	0	0	6
3. SUNGAI SEMBILAN	1	0	2	0	0	3
4. DUMAI BARAT	24	74	102	0	7	207
5. DUMAI TIMUR	18	21	40	0	4	83
JUMLAH <i>Total</i>	51	101	150	0	11	313

Sumber : Kantor Departemen Agama Kota Dumai

Source : Religion Departement Office, Dumai Municipality



**Tabel : 4.4.5 Banyaknya Jemaah Haji Kota Yang Telah Menunaikan Ibadah Hajinya dari Tanah Suci Mekkah, Tahun 2007**  
*Table*  
*Number of Hajji pilgrims Return from Mecca, 2007*

KECAMATAN <i>District</i>	KEMBALI DENGAN SELAMAT <i>Return</i>	MENINGGAL DUNIA <i>Death</i>	TINGGAL DI MEKAH <i>Stay in Mecca</i>	LAINNYA <i>Others</i>
(1)	(2)	(3)	(4)	(5)
1. BUKIT KAPUR	14	0	0	0
2. MEDANG KAMPAI	6	0	0	0
3. SUNGAI SEMBILAN	3	0	0	0
4. DUMAI BARAT	207	0	0	0
5. DUMAI TIMUR	82	1	0	0
JUMLAH <i>Total</i>	312	1	-	-

Sumber : Kantor Departemen Agama Kota Dumai

Source : Religion Department Office, Dumai Municipality



**PERTANIAN**

*Agriculture*

<http://dumaikota.bps.go.id>

## 5. Pertanian

Pembangunan ekonomi sektor pertanian adalah untuk meningkatkan produksi pertanian dan bertujuan meningkatkan pendapatan petani yang sebagian besar berada di daerah pedesaan.

Data statistik pertanian yang disajikan dalam bab ini dibagi dalam 5 sub sektor yaitu :

- Pertanian Tanaman Pangan
- Perkebunan
- Peternakan
- Perikanan
- Kehutanan

### 5.1. Pertanian Tanaman Pangan

Tanaman Pangan meliputi luas panen dan produksi tanaman bahan makanan, sayur-sayuran dan buah-buahan untuk tahun 2007 yang diperoleh dari Dinas Pertanian dan Peternakan Kota Dumai.

### 5.2. Perkebunan

Perkebunan mempunyai kedudukan yang penting didalam pengembangan pertanian baik di tingkat nasional maupun regional. Tanaman perkebunan yang merupakan tanaman perdagangan yang cukup potensial didaerah ini ialah kelapa sawit. Data luas dan produksi tanaman perkebunan pada tahun 2007 yang dikumpulkan dari Dinas Kehutanan dan Perkebunan Kota Dumai.

## 5. Agriculture

*The purpose of economic development is to increase agriculture product which automatically increase famers income in rural areas.*

*In this chapter the agriculture data are classified into :*

- Food crops
- Plantation
- Animal Husbandry
- Fishery
- Forestry

### 5.1. Food crops

*Food crops cover harvested area production of food crops vegetable and fruits within 2007 obtained from Food Crop and Animal Husbandry Service, Dumai Municipality.*

### 5.2. Plantation

*Plantation play an important role in developing agriculture both at National and Regional level. In Dumai Municipality palm oil are potential in trade sector. The data of plantation covers harvested area and production of food crops, within 2007 obtained from Food Crops and forestry Service of Dumai.*

### 5.3. Peternakan

Pembangunan sub sektor peternakan untuk meningkatkan populasi dan produksi ternak dalam usaha memperbaiki gizi masyarakat di samping meningkatkan pendapatan peternakan.

### 5.4. Perikanan

Produksi perikanan di Kota Dumai sebagian besar berasal dari perikanan laut. Data produksi dan nilai perikanan dikumpulkan dari Dinas Perikanan dan Kelautan Kota Dumai.

### 5.5. Kehutanan

Hutan mempunyai peranan yang penting bagi stabilitas keadaan susunan tanah dan isinya. Luas hutan di Kota Dumai pada tahun 2007 adalah 254.303,73 Ha. Pada tabel 5.5.2 disajikan produksi hasil hutan yang dikumpulkan dari Dinas Kehutanan dan Perkebunan Kota Dumai

### 5.3. Animal Husbandry

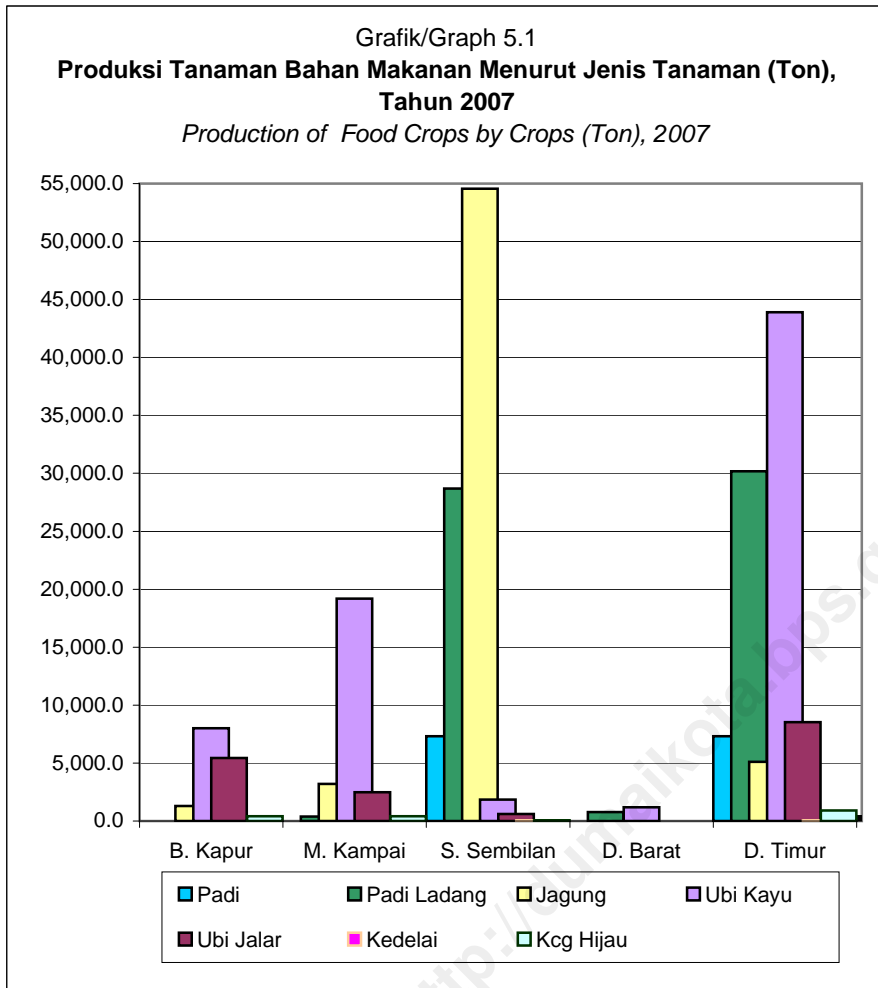
*the purpose to increase animal husbandry population and their production is to improve Social nutrient besides to increase breeders income.*

### 5.4. Fishery

*Most of fishery production in Dumai are from marine fishery. The production and value of fishery obtained from fishery service of Dumai.*

### 5.5. Forestry

*Forest play important role for stability ground structure and contain. The area of forest on Dumai in 2007 period was recorded at 254,303.75 hectares. Table 5.5.2 Services production of forest obtained from forestry and plamtation service.*





**Tabel : 5.1.1 Luas Panen Tanaman Pangan Menurut Jenis Tanaman (Ha) dan Kecamatan, Tahun 2007**  
*Table Harvested Crops Stuffs Area of Food by Crops and District (Ha), 2007*

JENIS TANAMAN <i>Crops</i>	KECAMATAN <i>District</i>					JUMLAH <i>Total</i>
	BUKIT KAPUR	MEDANG KAMPAI	SUNGAI SEMBILAN	DUMAI BARAT	DUMAI TIMUR	
(1)	(2)	(3)	(4)	(5)	(6)	(7)
1. PADI SAWAH <i>Wet Land Paddy</i>	0.00	0.00	3,012.00	0.00	0.00	3,012.00
2. PADI LADANG <i>Dry Land Paddy</i>	0.00	20.00	1,456.00	17.00	39.00	1,532.00
3. JAGUNG <i>Maize</i>	62.00	153.00	26.00	3.00	0.00	244.00
4. KETELA POHON <i>Cassava</i>	74.00	177.00	17.00	126.00	11.00	405.00
5. KETELA RAMBAT <i>Sweet Potatoes</i>	70.00	32.00	8.00	0.00	0.00	110.00
6. KACANG TANAH <i>Peanuts</i>	61.00	33.00	7.00	5.00	2.00	108.00
7. KACANG KEDELE <i>Soya Bean</i>	1.00	0.00	5.00	0.00	0.00	6.00
8. KACANG HIJAU <i>Mungbeans</i>	43.00	41.00	7.00	0.00	1.00	92.00
9. LAINNYA <i>Others</i>	-	-	-	-	-	-

Sumber : Dinas Pertanian, Perkebunan dan Kehutanan

Source : Food Crop, Farm Agriculture and Forestry Service

**Tabel : 5.1.2 Luas Panen Tanaman Sayur-sayuran Menurut Jenis Tanaman dan Kecamatan (Ha), Tahun 2007**

*Harvested Area of Vegetable by Crops and District (Ha), 2007*

JENIS TANAMAN <i>Crops</i>	KECAMATAN <i>District</i>					JUMLAH <i>Total</i>
	BUKIT KAPUR	MEDANG KAMPAI	SUNGAI SEMBILAN	DUMAI BARAT	DUMAI TIMUR	
(1)	(2)	(3)	(4)	(5)	(6)	(7)
1. PETSALSAWI <i>Brasica rugosa</i>	0.00	14.00	15.00	17.00	0.00	46.00
2. BAYAM <i>Spinach</i>	12.00	13.00	15.00	156.00	6.00	202.00
3. KANGKUNG <i>Water Glass</i>	13.00	25.00	27.00	132.00	16.00	213.00
4. LABU SIAM <i>Courd</i>	0.00	0.00	0.00	0.00	0.00	0.00
5. TERONG <i>Egg Plants</i>	3.00	35.00	15.00	1.00	1.00	55.00
6. KACANG PANJANG <i>Vegetables Bean</i>	41.00	23.00	26.00	15.00	9.00	114.00
7. C A B E <i>Chili</i>	73.00	37.00	25.00	11.00	5.00	151.00
8. KETIMUN <i>Cucumber</i>	27.00	17.00	9.00	13.00	3.00	69.00
9. LAINNYA <i>Others</i>	-	-	-	-	-	-

Sumber : Dinas Pertanian, Perkebunan dan Kehutanan

Source : Food Crop, Farm Agriculture and Forestry Sevice



**Tabel : 5.1.3 Produksi Tanaman Bahan Makanan Menurut Jenis Tanaman dan Kecamatan (Ton), Tahun 2007**  
*Table Production of Food Crops by Crops and District (Ton), 2007*

JENIS TANAMAN <i>Crops</i>	KECAMATAN <i>District</i>					JUMLAH <i>Total</i>
	BUKIT KAPUR	MEDANG KAMPAI	SUNGAI SEMBILAN	DUMAI BARAT	DUMAI TIMUR	
(1)	(2)	(3)	(4)	(5)	(6)	(7)
1. PADI SAWAH <i>Wet Land Paddy</i>	-	-	7,319.0	-	7,319.0	14,638.0
2. PADI LADANG <i>Dry Land Paddy</i>	-	394.0	28,683.0	768.0	30,180.0	60,025.0
3. JAGUNG <i>Maize</i>	1,300.8	3,209.9	54,548.0	-	5,119.1	64,177.8
4. KETELA POHON <i>Cassava</i>	8,020.1	19,183.3	1,842.5	1,192.2	43,893.9	74,131.9
5. KETELA RAMBAT <i>Sweet Potatoes</i>	5,434.8	2,484.5	621.1	-	8,540.4	17,080.8
6. KACANG TANAH <i>Peanuts</i>	610.0	330.0	70.0	20.0	1,080.0	2,110.0
7. KACANG KEDELE <i>Soya Beans</i>	10.0	-	50.0	-	60.0	120.0
8. KACANG HIJAU <i>Mungbeans</i>	421.0	401.4	68.5	9.8	900.7	1,801.4
9. LAINNYA <i>Others</i>	-	-	-	-	-	-

Sumber : Dinas Pertanian, Perkebunan dan Kehutanan

Source : Food Crop, Farm Agriculture and Forestry Service

**Tabel : 5.1.4 Produksi Tanaman Sayur-sayuran Menurut Jenis Tanaman dan Kecamatan (Ton), Tahun 2007**

*Production of Vegetable by Crops and District (Ton), 2007*

JENIS TANAMAN <i>Crops</i>	KECAMATAN <i>District</i>					JUMLAH <i>Total</i>
	BUKIT KAPUR	MEDANG KAMPAL	SUNGAI SEMBILAN	DUMAI BARAT	DUMAI TIMUR	
(1)	(2)	(3)	(4)	(5)	(6)	(7)
1. PETAISI/SAWI <i>Brasica rugosa</i>	0.00	12.00	15.00	21.00	0.00	48.00
2. BAYAM <i>Spinach</i>	14.00	16.00	12.00	144.00	7.00	193.00
3. KANGKUNG <i>Water Glass</i>	16.00	16.00	16.00	142.00	7.00	197.00
4. LABU SIAM <i>Courd</i>	0.00	6.00	6.00	0.00	0.00	12.00
5. TERONG <i>Egg Plants</i>	25.00	20.00	11.00	1.00	1.00	58.00
6. KACANG PANJANG <i>Vegetables Bean</i>	43.00	32.00	20.00	6.00	6.00	107.00
7. C A B E <i>Chili</i>	365.00	185.00	125.00	55.00	25.00	755.00
8. KETIMUN <i>Cucumber</i>	35.00	19.00	10.00	4.00	0.00	68.00
9. LAINNYA <i>Others</i>	-	-	-	-	-	-

Sumber : Dinas Pertanian, Perkebunan dan Kehutanan

Source : Food Crop, Farm Agriculture and Forestry Service

**Tabel : 5.1.5 Produksi Tanaman Buah-buahan Menurut Jenis Tanaman dan Kecamatan (Ton), Tahun 2007**

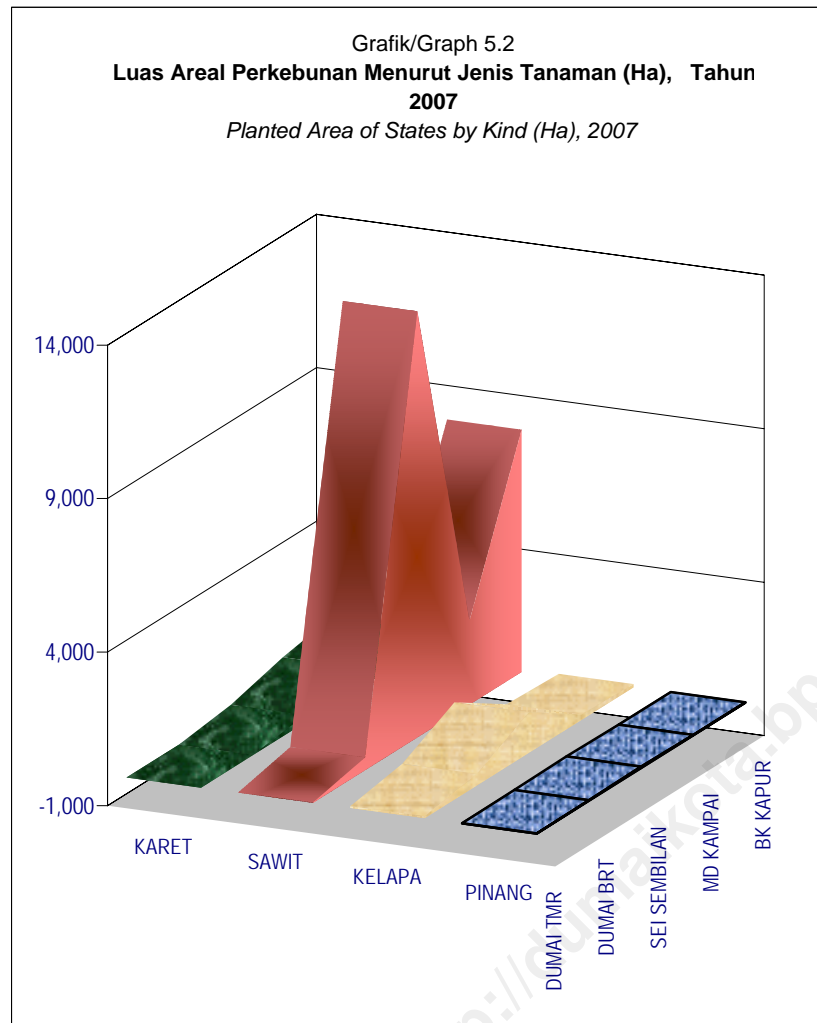
*Production of Fruits by Commodity and District (Ton), 2007*

JENIS TANAMAN <i>Crops</i>	KECAMATAN <i>District</i>					JUMLAH <i>Total</i>
	BUKIT KAPUR	MEDANG KAMPAL	SUNGAI SEMBILAN	DUMAI BARAT	DUMAI TIMUR	
(1)	(2)	(3)	(4)	(5)	(6)	(7)
1. MANGGA <i>Manggos</i>	17.00	19.00	1.00	25.00	63.00	125.00
2. RAMBUTAN <i>Rambotan</i>	120.00	160.00	60.00	257.00	600.00	1,197.00
3. DUKU/LANGSAT <i>Lansium Domestikum</i>	0.00	0.00	0.00	0.00	0.00	0.00
4. JERUK <i>Orange</i>	5.00	15.00	0.00	0.00	23.00	43.00
5. JAMBU BIJI <i>Gueves</i>	9.00	11.00	2.00	3.00	26.00	51.00
6. DURIAN <i>Zibethinus</i>	3.00	150.00	2.00	17.00	172.00	344.00
7. PEPAYA <i>Pepaya</i>	255.00	7.00	4.00	65.00	336.00	667.00
8. PISANG <i>Banana</i>	71.00	161.00	120.00	176.00	553.00	1,081.00
9. NENAS <i>Pineapple</i>	160.00	4,265.00	114.00	763.00	6,302.00	11,604.00
10. BUAH LAINNYA <i>Others</i>	-	-	-	-	-	-

Sumber : Dinas Pertanian, Perkebunan dan Kehutanan

Source : Food Crop, Farm Agriculture and Forestry Service







**Tabel : 5.2.1 Luas Areal Perkebunan Menurut Jenis Tanaman dan Kecamatan (Ha), Tahun 2007**

*Planted Area of Estates by Kind and District (Ha), 2007*

KECAMATAN <i>District</i>	KARET <i>Rubber</i>	KELAPA SAWIT <i>Palm Oil</i>	KELAPA <i>Coconut</i>	PINANG	
(1)	(2)	(3)	(4)	(5)	
1. BUKIT KAPUR	1,046.00	7,895.00	104.00	6.00	
2. MEDANG KAMPAI	718.00	2,733.00	176.00	9.00	
3. SUNGAI SEMBILAN	229.00	13,877.00	1,314.00	45.00	
4. DUMAI BARAT	0.00	417.00	373.00	16.00	
5. DUMAI TIMUR	0.00	8.00	58.00	0.00	
JUMLAH <i>Total</i>	2007	1,993.00	24,930.00	2,025.00	76.00
	2006	1,665.00	21,933.00	2,033.00	72.00
	2005	1,463.00	19,083.00	2,041.00	60.00

Sumber : Dinas Pertanian, Perkebunan dan Kehutanan

Source : Food Crop, Farm Agriculture and Forestry Service

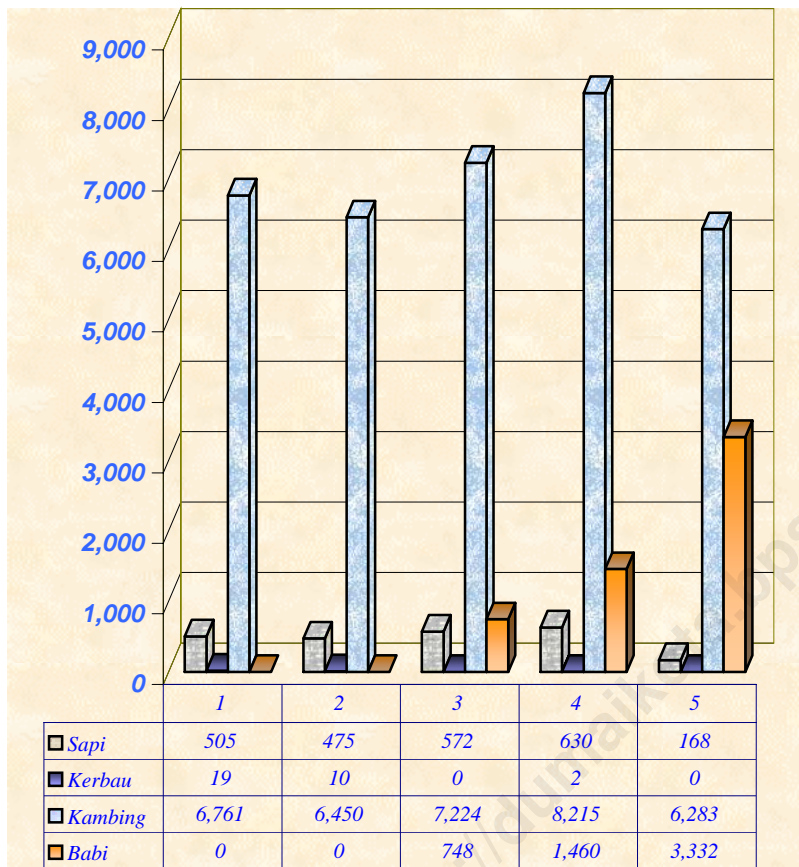
**Tabel : 5.2.2 Produksi Perkebunan Menurut Jenis Tanaman dan Kecamatan (Ton), Tahun 2007**  
*Table Production of Estates by Kind and District (Ton), 2007*

KECAMATAN <i>District</i>	KARET <i>Rubber</i>	KELAPA SAWIT <i>Palm Oil</i>	KELAPA Coconut	PINANG	
(1)	(2)	(3)	(4)	(5)	
1. BUKIT KAPUR	562.80	83,680.00	31.80	0.00	
2. MEDANG KAMPAI	327.70	17,069.00	54.00	1.50	
3. SUNGAI SEMBILAN	88.80	144,585.00	530.60	16.50	
4. DUMAI BARAT	0.00	2,335.00	223.20	6.60	
5. DUMAI TIMUR	0.00	48.00	21.60	0.00	
JUMLAH <i>Total</i>	2007	979.30	247,717.00	861.20	24.60
	2006	976.00	188,596.00	882.00	17.00
	2005	845.00	155,548.00	882.00	15.70

Sumber : Dinas Pertanian, Perkebunan dan Kehutanan  
*Source : Food Crop, Farm Agriculture and Forestry Service*



Grafik/Graph 5.3  
**Populasi Ternak Menurut Jenisnya (Ekor) Tahun 2007**  
*Number of Cattle by Kind (Head), 2007*





**Tabel : 5.3.1 Banyaknya Ternak Menurut Jenisnya dan Kecamatan (Ekor),  
Table Tahun 2007**  
*Number of Cattle by Kind and District (Head), 2007*

KECAMATAN <i>District</i>	S A P I <i>Cow</i>	KERBAU <i>Buffalo</i>	KAMBING/ DOMBA <i>Goat/Sheep</i>	B A B I <i>Pig</i>	
(1)	(2)	(3)	(4)	(5)	
1. BUKIT KAPUR	505	19	6,761	0	
2. MEDANG KAMPAI	475	10	6,450	0	
3. SUNGAI SEMBILAN	572	0	7,224	748	
4. DUMAI BARAT	630	2	8,215	1,460	
5. DUMAI TIMUR	168	0	6,283	3,332	
JUMLAH <i>Total</i>	2007	2,350	31	34,933	5,540
	2006	1,674	28	27,720	3,701
	2005	1,262	26	24,433	2,583

Sumber : Dinas Peternakan, Perikanan dan Kelautan Kota Dumai  
Source : *Animal Husbandry and Fishery Service, Dumai Municipality*

**Tabel : 5.3.2 Banyaknya Ternak yang Dipotong Menurut Jenisnya dan Kecamatan (Ekor), Tahun 2007**

*Number of Slaughtered Cattle by Kind and District (Head), 2007*

KECAMATAN <i>District</i>	S A P I <i>Cow</i>	KERBAU <i>Buffalo</i>	KAMBING/ DOMBA <i>Goat/Sheep</i>	B A B I <i>Pig</i>	
(1)	(2)	(3)	(4)	(5)	
1. BUKIT KAPUR	-	-	-	-	
2. MEDANG KAMPAI	-	-	-	-	
3. SUNGAI SEMBILAN	-	-	-	-	
4. DUMAI BARAT	-	-	-	-	
5. DUMAI TIMUR	1,040	822	2,125	650	
JUMLAH <i>Total</i>	2007	1,040	822	2,125	650
	2006	1,043 *	956 *	2,088 *	121 *
	2005	199	150	207	3,854

Sumber : Dinas Peternakan, Perikanan dan Kelautan Kota Dumai

Source : *Animal Husbandry and Fishery Service, Dumai Municipality*

\*Angka perbaikan dari nara sumber

**Tabel : 5.3.3 Banyaknya Ternak Unggas Piaraan Menurut Jenisnya dan Kecamatan (Ekor), Tahun 2007**

*Number of Poultry by Kind and District (Head), 2007*

KECAMATAN <i>District</i>	AYAM BURAS/ KAMPUNG <i>Domestic Chicken</i>	AYAM RAS <i>Broiler</i>	ITIK <i>Duck</i>	
(1)	(2)	(3)	(4)	
1. BUKIT KAPUR	43,964	-	3,080	
2. MEDANG KAMPAI	23,495	-	345	
3. SUNGAI SEMBILAN	37,880	-	2,549	
4. DUMAI BARAT	49,974	9,546	3,641	
5. DUMAI TIMUR	25,890	-	1,677	
JUMLAH <i>Total</i>	2007	181,203	9,546	11,292
	2006	149,619 *	8,091 *	10,995 *
	2005	123,959	7,105	10,695

Sumber : Dinas Peternakan, Perikanan dan Kelautan Kota Dumai  
 Source : *Animal Husbandry and Fishery Service, Dumai Municipality*

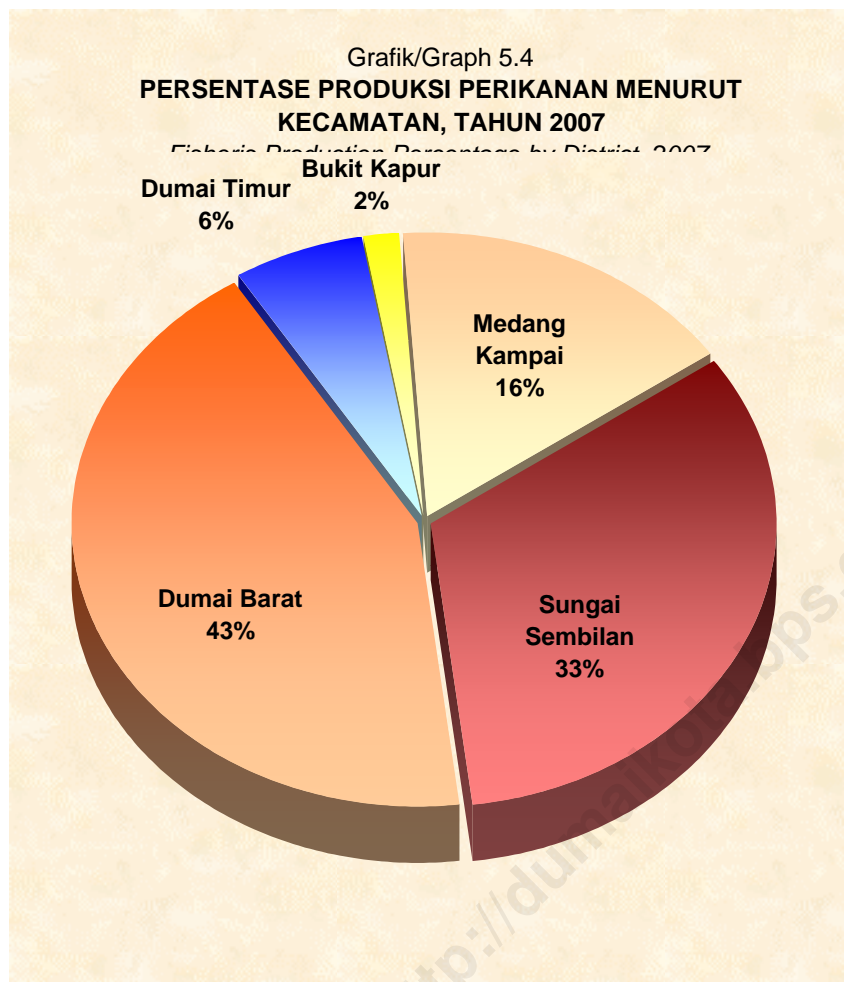
\*Angka perbaikan dari nara sumber

**Tabel : 5.3.4 Produksi Daging dan Telur Unggas Menurut Jenis Unggas dan Kecamatan, Tahun 2007**

*Production of Meat and Egg by Kind of Poultry and District, 2007*

KECAMATAN <i>District</i>	AYAM BURAS/ KAMPUNG <i>Domestic Chicken</i>		AYAM RAS <i>Layer</i>		ITIK <i>Duck</i>		
	DAGING <i>Meat (Kg)</i>	TELUR <i>Egg (btr)</i>	DAGING <i>Meat (Kg)</i>	TELUR <i>Egg (btr)</i>	DAGING <i>Meat (Kg)</i>	TELUR <i>Egg (btr)</i>	
(1)	(2)	(3)	(4)	(5)	(6)	(7)	
1. BUKIT KAPUR	42,205	229,492	-	-	2,722	16,078	
2. MEDANG KAMPAI	47,975	260,864	-	-	311	1,801	
3. SUNGAI SEMBILAN	22,555	122,644	-	-	2,294	13,306	
4. DUMAI BARAT	24,854	135,146	10,923	-	3,277	19,006	
5. DUMAI TIMUR	36,365	197,734	-	-	1,509	8,754	
JUMLAH <i>Total</i>	2007	173,954	945,880	10,923	0	10,113	58,945
	2006	37,563	52,036	0	0	0	55,380
	2005	107,442	146,334	469,076	0	5,064	1,608

Sumber : Dinas Peternakan, Perikanan dan Kelautan Kota Dumai  
Source : *Animal Husbandry and Fishery Service, Dumai Municipality*







**Tabel : 5.4.1 Produksi Perikanan Menurut Kecamatan (Ton), Tahun 2007**  
*Table Fisheries Production by District (Ton), 2007*

KECAMATAN <i>District</i>	PERIKANAN LAUT <i>Sea Fishery</i>	KOLAM <i>Fresh Water</i>	TAMBAK <i>Brackishwater Pond</i>	JUMLAH <i>Total</i>
(1)	(2)	(3)	(4)	(5)
1. BUKIT KAPUR	-	32.92	-	32.92
2. MEDANG KAMPAI	346.19	0.61	-	346.80
3. SUNGAI SEMBILAN	684.91	-	12.25	697.16
4. DUMAI BARAT	895.65	15.08	-	910.73
5. DUMAI TIMUR	124.78	4.21	-	128.99
JUMLAH 2007	2,051.52	52.81	12.25	2,116.58
<i>Total</i> 2006	1,783.50	42.50	10.70	1,836.70
2005	1,711.20	54.89	7.59	1,773.68

Sumber : Dinas Peternakan, Perikanan dan Kelautan Kota Dumai  
 Source : *Animal Husbandry and Fishery Service, Dumai Municipality*

**Tabel : 5.4.2 Produksi dan Nilai Perikanan Laut Menurut Jenis Ikan,**  
**Table Tahun 2007**  
*Production and Value of Fisheries by Species, 2007*

JENIS IKAN <i>Species</i>	PRODUKSI <i>Production</i> (Ton)	NILAI <i>Value</i> (Rp.000)
(1)	(2)	(3)
1. TENGGIRI <i>Barred spanish</i>	63.60	1,377,110
2. PARANG-PARANG <i>Wolf herrins</i>	67.10	1,567,055
3. SENANGIN <i>Treadfins</i>	103.20	2,374,326
4. KAKAP <i>Giant seaperch</i>	64.30	1,472,083
5. GULAMA <i>Coakers/Drums</i>	80.00	1,851,974
6. SEBELAH <i>Indian Halibuts</i>	-	-
7. LOMEK <i>Bombay duck</i>	80.30	1,899,461
8. BIANG <i>Pony Fishes/ Sleep mouth</i>	141.10	3,276,570
9. GEROT <i>Grunters/Sweet lips</i>	-	-
10. KERAPU <i>Greasy Grouper</i>	-	-
11. P A R I <i>Caowtail Rays</i>	64.70	1,519,569
12. BAWAL HITAM <i>Pomret</i>	57.00	1,329,569
13. SELAR <i>travellies</i>	63.70	1,472,082
14. MAYUNG	36.70	854,757
15. BELANAK <i>Millet</i>	14.60	332,406
16. CENCARU	-	-
17. IKAN LAINNYA <i>Other fishes</i>	551.00	12,773,875
18. UDANG LAINNYA <i>Other Shrimps</i>	664.200	15,385,688
<b>J U M L A H</b> <i>Total</i>	<b>2,051.50</b>	<b>47,486,525</b>

Sumber : Dinas Peternakan, Perikanan dan Kelautan Kota Dumai  
 Source : *Animal Husbandry and Fishery Service, Dumai Municipality*

**Tabel : 5.4.3 Produksi dan Nilai Perikanan Kolam Menurut Jenis Ikan**  
**Table Tahun 2007**  
*Production and Value of Fresh Water by Species, 2007*

JENIS IKAN <i>Species</i>	PRODUKSI <i>Production</i> (Ton)		NILAI <i>Value</i> ( Rp.000 )	
	KOLAM <i>Fresh Water</i>	TAMBAK <i>Brackishwater</i> <i>Pond</i>	KOLAM <i>Fresh Water</i>	TAMBAK <i>Brackishwater</i> <i>Pond</i>
(1)	(2)	(3)	(4)	(5)
1. Ikan Mas <i>Common Carp</i>	0.88	-	12,331	-
2. Ikan Nila <i>Nile Tilapia</i>	27.13	-	296,485	-
3. Gurami <i>Giant Gouramy</i>	2.59	-	48,253	-
4. Lele <i>Cat Fishes</i>	16.62	-	162,987	-
5. Patin <i>Patin Fishes</i>	-	-	-	-
6. Bawal <i>Pompret</i>	1.66	-	16,084	-
7. Bandeng <i>Milk Fishes</i>	-	4.50	-	52,500
8. Kakap <i>Baramundi</i>	-	-	-	-
9. Udang Windu <i>Giant Tiger</i> <i>Prawn</i>	-	7.75	-	464,940
<b>J U M L A H Total</b>	48.876	12.249	536,140	517,440

Sumber : Dinas Peternakan, Perikanan dan Kelautan Kota Dumai  
 Source : *Animal Husbandry and Fishery Service, Dumai Municipality*

**Tabel : 5.4.4 Jumlah Perahu/Kapal Perikanan Menurut Jenisnya**  
**Table Tahun 2007**  
*Number of Fishery Boat/Ship By Kind, 2007*

JENIS IKAN <i>Species</i>	TANPA PERAHU (TP)	PERAHU TANPA MOTOR (PTM)	KAPAL MOTOR (KM)	JUMLAH
(1)	(2)	(3)	(4)	(5)
1. BUKIT KAPUR	-	-	-	-
2. MEDANG KAMPAI	-	35	57	92
3. SUNGAI SEMBILAN	4	86	96	186
4. DUMAI BARAT	4	54	136	194
5. DUMAI TIMUR	-	6	20	26
<b>J U M L A H Total</b>	<b>8</b>	<b>181</b>	<b>309</b>	<b>498</b>

Sumber : Dinas Peternakan, Perikanan dan Kelautan Kota Dumai  
 Source : Animal Husbandry and Fishery Service, Dumai Municipality

**Tabel : 5.5.1 Luas Hutan Menurut Jenisnya (Ha), Tahun 2005-2007**  
*Table Forest Area by Type (Ha), 2005 - 2007*

FUNGSI <i>Function</i>	2005	2006	2007
(1)	(2)	(3)	(4)
1. HUTAN LINDUNG	4,712.50	4,712.50	4,712.50
2. HUTAN PRODUKSI TERBATAS	-	-	-
3. HUTAN PRODUKSI TETAP	131,371.88	131,371.88	131,371.88
4. HUTAN KONVERSI	80,713.13	80,713.13	80,713.13
5. HUTAN BAKAU	14,062.50	14,062.50	14,062.50
6. LINDUNG GAMBUT	23,443.75	23,443.75	23,443.75
7. PPA	-	-	-
<b>JUMLAH Total</b>	<b>254,303.75</b>	<b>254,303.75</b>	<b>254,303.75</b>

Sumber : Dinas Pertanian, Perkebunan dan Kehutanan

Source : Food Crop, Farm Agriculture and Forestry Service


**Tabel : 5.5.2 Produksi Hasil Hutan Menurut Jenisnya, Tahun 2005-2007**Table *Forestry Production by Type, 2005 - 2007*

JENIS HASIL HUTAN	SATUAN	2005*)	2006*)	2007
(1)	(2)	(3)	(4)	(5)
1. KAYU BULAT	M3	-	1,632.04	3,532.35
2. KAYU BULAT KECIL	M3	-	7,713.74	13,329.30
3. KAYU BAKAU	M3	-	-	-
4. ARANG BAKAU	TON	366.80	-	-
5. KAYU GERGAJIAN	M3	164.40	11.24	428.56
6. BAHAN BAKU SERPIH	M3	-	150,655.70	-
7. BAHAN BAKU SERPIH AKASIA	M3	-	-	-

Sumber : Dinas Pertanian, Perkebunan dan Kehutanan

Source : *Food Crop, Farm Agriculture and Forestry Service*

\*) Angka perbaikan



**INDUSTRI & ENERGI**

*Manufacturing and  
Energy*

<http://dumaikota.bps.go.id>

## 6. Industri dan Energi

### 6.1. Industri

Informasi mengenai data statistik industri diperoleh dari Dinas Perindustrian, Perdagangan dan Koperasi Kota Dumai antara lain disajikan data banyaknya unit usaha, tenaga kerja dan nilai produksi dari kelompok Industri Logam, Kimia, Industri hasil pertanian dan kehutanan yang dimuat pada tabel 6.1-6.3.

### 6.2. Air Minum

Air minum ataupun air bersih mempunyai peranan yang penting dalam kehidupan masyarakat. Produksi air minum pada tahun 2007 berjumlah 436.994,5 m<sup>3</sup>, sejumlah 4.035 m<sup>3</sup> didistribusikan ke pelanggan sosial, 71.729 m<sup>3</sup> ke pelanggan non niaga, 146.451 m<sup>3</sup> ke pelanggan niaga, 214.205,5 m<sup>3</sup> ke perusahaan industri dan 574 ke pelanggan terminal air.

### 6.3. Energi

Kebijakan Pemerintahan di bidang kelistrikan ditujukan untuk meningkatkan kesejahteraan masyarakat dan mendorong kegiatan ekonomi khususnya sektor industri.

## 6. Manufacture and Energy

### 6.1. Manufacturing

*The information's collected by Industry, Traders and Cooperation Service of Dumai Municipality be presented in table 6.1 – 6.3, namely : Number of establishment units, persons engaged and production value of metal, chemical, agriculture and forestry.*

### 6.2. Water Sold

*Water sold or clean water pay on important role in social life. The water sold production in 2007 totaled 436,994.5 m<sup>3</sup>, 4,035 m<sup>3</sup> distributed to social customer, 71,729 m<sup>3</sup> to non business, 146,451 m<sup>3</sup> to business, 214,205.5 m<sup>3</sup> to industry and 574 to water station.*

### 6.3. Energy

*The purpose of government policy on the electricity sector is to improve social welfare and encourage economic activities primary in the industrial sector.*



Untuk mencapai sasaran tersebut di upayakan peningkatan daya terpasang pembangkit tenaga listrik dan perluasan jaringan distribusi agar tersedia tenaga listrik dalam jumlah yang cukup dengan pelayanan yang baik. Tabel 6.31 menyajikan banyaknya tenaga listrik yang didistribusikan menurut pelanggan.

*To attain the objects mention above, government has to make the effort, to increase the capacity installed and to extend distribution in order to supply the electrical power and to make better service. Table 6.4 present number of power of PLN distributed by kind of utilization.*

<http://dumaikota.bps.go.id>

**Tabel : 6.1 Banyaknya Usaha Industri Menurut Jenisnya**  
**Table Tahun 2001 - 2007**

*Number of Establishment Unit of Principal Manufactures  
by Kind, 2001 - 2007*

TAHUN <i>Year</i>	HASIL PERTANIAN DAN KEHUTANAN <i>Agriculture and Forestry</i>	LOGAM, KIMIA DAN ANEKA <i>Metal, chemical and Others</i>	INDUSTRI KECIL, PERDAGANGAN KECIL DAN KERAJINAN
(1)	(2)	(3)	(4)
2001	9	11	-
2002	14	2	-
2003	3	-	-
2004	13	12	-
2005	3	1	-
2006	26	2	2
2007	14	3	-

Sumber : Dinas Perindustrian, Perdagangan dan Koperasi Kota Dumai  
Source : *Industry, Traders and Cooperation service, Dumai Municipality*

**Tabel : 6.2 Banyaknya Tenaga Kerja Industri Menurut Jenisnya**  
**Table Tahun 2001 - 2007**  
*Number of Persons Engaged by Kind, 2001 - 2007*

TAHUN <i>Year</i>	HASIL PERTANIAN DAN KEHUTANAN Agriculture and Forestry	LOGAM, KIMIA DAN ANEKA Metal, chemical and Others	INDUSTRI KECIL, PERDAGANGAN KECIL DAN KERAJINAN
(1)	(2)	(3)	(4)
2001	56	80	-
2002	93	9	-
2003	10	-	-
2004	123	39	-
2005	17	2	-
2006	94	10	14
2007	83	13	-

Sumber : Dinas Perindustrian, Perdagangan dan Koperasi Kota Dumai  
 Source : Industry, Traders and Cooperation service, Dumai Municipality

**Tabel : 6.3.1 Banyaknya Produksi Tenaga Listrik Menurut Jenis Pelanggan Tahun 2007**

*The Utilization of Electricity by Kind, 2007*

JENIS PELANGGAN <i>Supplier Kind</i>	JUMLAH PELANGGAN <i>Number of Supplier</i>	JUMLAH DISTRIBUSI LISTRIK <i>Electric</i> <i>Distribution (KWH)</i>	NILAI <i>Value</i> <i>(Rp)</i>
(1)	(2)	(3)	(4)
1. RUMAH TANGGA <i>Households</i>	33,868	63,635,094	37,234,690,805
2. BISNIS <i>Business</i>	4,662	28,764,079	20,891,217,480
3. INDUSTRI <i>Industry</i>	24	73,150,689	39,543,367,925
4. SOSIAL <i>Social</i>	573	2,591,138	1,563,567,840
5. KANTOR PEMERINTAH <i>Government Office</i>	147	3,762,330	2,828,618,590
6. PENERANGAN JALAN <i>Cross Illuminations</i>	443	6,555,155	3,951,436,170
JUMLAH <i>Total</i>			

Sumber : PLN Cabang Dumai

Source : Branch Office of State Electricity Enterprise Dumai

**Tabel : 6.3.2 Banyaknya Pembangkit, Kapasitas Terpasang dan Tenaga yang Dibangkitkan PLN Cabang Dumai Tahun 2004 - 2007**  
*Number of Machines, Installed Capacity and Power Generated at PLN Dumai, 2004-2007*

U R A I A N	2004	2005	2006	2007
(1)	(2)	(3)	(4)	(5)
1. Banyaknya Pembangkit (unit) <i>Number of Machine (units)</i>	101	95	8	8
2. Kapasitas terpasang <i>Installed Capacity</i>	70,170	63,482	12,500	15,574
3. Tenaga yang Dibangkitkan/ Produksi <i>Power Generated</i>	351,056,763	392,915,426	6,146,344	7,424,825
4. Tenaga yang Dibeli/ Diterima dari Pihak Lain <i>Power that purchased/ received from other unit</i>	239,045,242	279,067,121	172,757,116	356,249,897
5. Pemakaian dan Penyusutan <i>Losses and utilization</i>				
a. Dipakai sendiri <i>Own Consumption</i>	7,705,799	5,218,338	410,573	2,695,543
b. Susut Transmisi/ Distribusi <i>Losses by transmission/ distribution</i>	35,646,581	34,875,712	15,140,047	36,520,326
c. Dijual <i>Sales</i>	307,704,383	358,357,330	163,763,413	410,489,225

Sumber : PLN Cabang Dumai

Source : Branch Office of State Electricity Enterprise Dumai

**Tabel : 6.4 Banyaknya Air Minum yang Disalurkan PDAM Kota Dumai Menurut Jenis Pelanggan Tahun 2007**

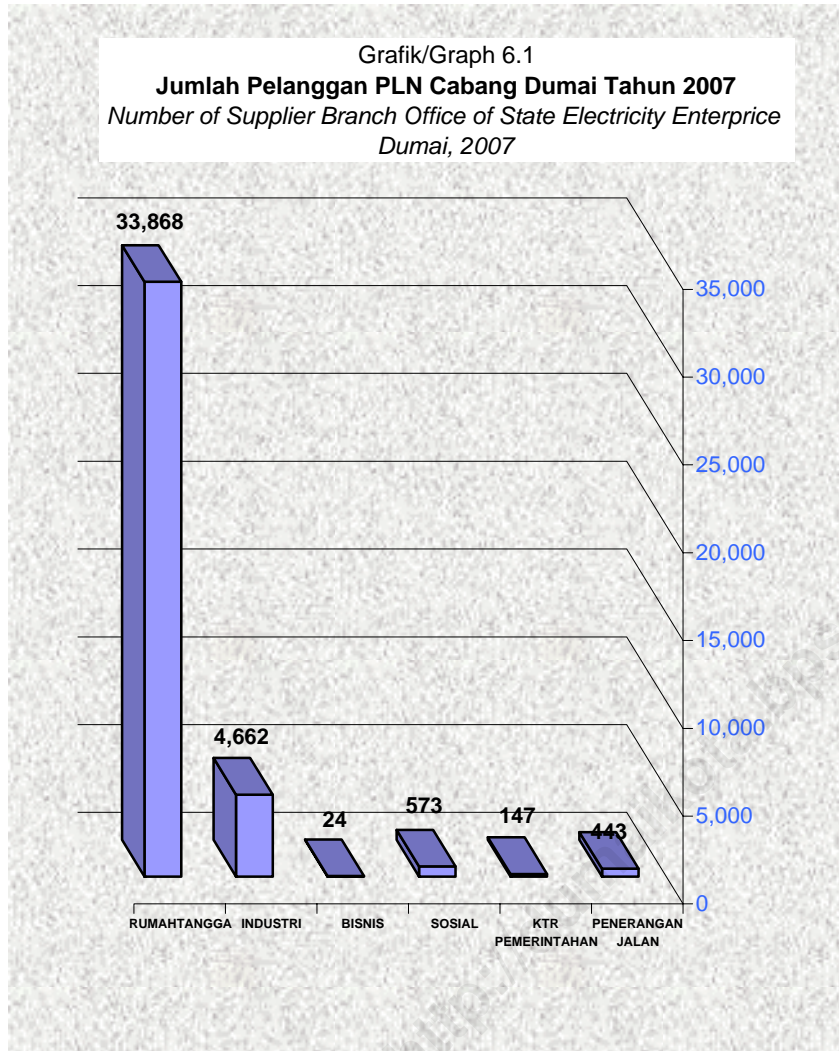
*Production of Water Sold Distributed by PDAM, 2007*

JENIS PELANGGAN <i>Consumer</i>	JUMLAH PELANGGAN <i>Number of Consumer</i>	AIR YANG DISALURKAN <i>Water Sold</i>	
		VOLUME (M3) <i>Volume</i>	NILAI (000 Rp) <i>Value</i>
(1)	(2)	(3)	(4)
1. SOSIAL <i>Social</i>	16.0	4,035.0	8,254.0
2. NON NIAGA <i>Non Business</i>	319.0	71,729.0	280,219.3
3. NIAGA <i>Business</i>	1,059.0	146,451.0	213,327.4
4. INDUSTRI <i>Industry</i>	3.0	214,205.5	1,125,827.5
5. TERMINAL AIR <i>Water station</i>	7.0	574.0	2,044.0
JUMLAH <i>Total</i>	1,404.0	436,994.5	1,629,672.2

Sumber : PDAM Kota Dumai

Source : PDAM of Dumai Municipality











**PERDAGANGAN  
LUAR NEGERI**  
*Foreign Trade*

<http://dumaikota.bps.go.id>

## 7. Perdagangan Luar Negeri

### 7.1. Ekspor

Statistik perdagangan luar negeri meliputi barang yang di ekspor ke luar negeri dan yang di impor dari luar negeri melalui wilayah Kota Dumai. Salah satu sumber alam yang cukup berperan menunjang ekspor Kota Dumai adalah minyak bumi dan hasil tambang lainnya.

Nilai ekspor Dumai pada tahun 2007 adalah sebesar US \$ 8.974,194 juta. Nilai ekspor terbesar Kota Dumai yaitu US \$ 2.508,582 juta di ekspor ke Jepang, US \$ 1.119,046 juta ke India, Korea Selatan US \$ 979,139 juta dan sisanya di ekspor ke negara-negara lain.

### 7.2. Impor

Nilai impor Kota Dumai terbesar pada tahun 2007 berasal dari China US \$ 70,834 juta, Canada US \$ 66,998 juta, dan sisanya dari negara-negara lainnya

## 7. Foreign Trade

### 7.1. Export

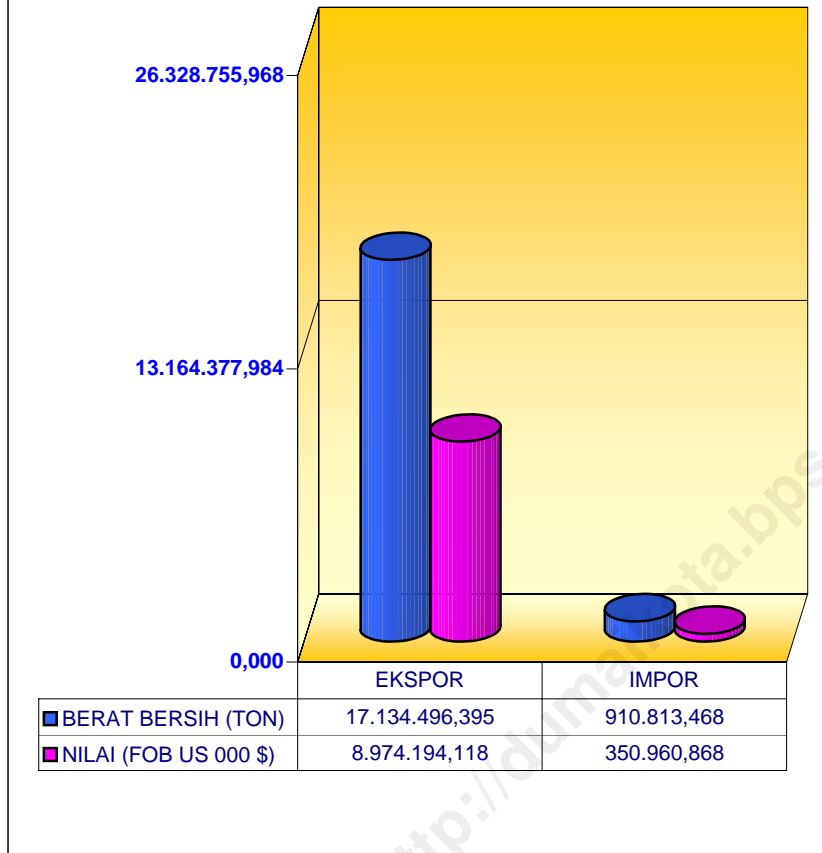
*The foreign trade statistics covers the commodities import and export via port of Dumai. The oil and mining natural resources of Dumai which play an important role support the state export.*

*The total value of Dumai export in 2007 was US \$ 8,974.194 million. The countries of destination for Dumai export ranked according to value are : US \$ 2,508.582 million to Japan, US \$ 1,119.046 million to India, US \$ 979.139 million to South Korea and the remaining to other countries.*

### 7.2. Import

*The great value of Import of Dumai in 2007 came from China which was recorded at US \$ 70,834 million and from Canada was recorded at US \$ 66,998 million and the remaining to other countries.*

Grafik/Graph 7.1  
**Ekspor Impor Kota Dumai Tahun 2007**  
*Export and Import in Dumai Municipality, 2007*



**Tabel : 7.1 Ekspor Impor di Kota Dumai Per Bulan Tahun 2007***Table Export and Import in Dumai Municipality by Month, 2007*

BULAN MONTH	EKSPOR <i>Export</i>		IMPOR <i>Import</i>	
	BERAT Weight (TON)	NILAI Value (USD 000)	BERAT Weight (TON)	NILAI Value (USD 000)
(1)	(2)	(3)	(4)	(5)
JANUARI	1.265.760	450.359	94.612	20.374
PEBRUARI	1.536.333	637.924	94.231	16.683
MARET	1.327.607	550.136	112.531	30.753
APRIL	1.388.051	660.106	51.811	15.909
MEI	1.300.851	633.506	92.760	28.143
JUNI	1.652.135	804.791	75.252	23.021
JULI	1.363.433	745.580	94.770	28.395
AGUSTUS	795.755	393.246	12.575	10.491
SEPTEMBER	935.631	456.052	3.499	5.196
OKTOBER	2.572.089	1.643.463	160.795	86.789
NOPEMBER	776.106	491.402	87.182	57.588
DESEMBER	2.220.747	1.507.629	30.794	27.618
JUMLAH <i>Total</i>	17.134.496	8.974.194	910.813	350.961

Sumber : BPS Propinsi Riau

Source : Central Board of Statistics, Riau province

**Tabel : 7.2 Nilai Ekspor Kota Dumai Menurut Komoditi Tahun 2007**

Tabel Value of Export of Dumai Municipality  
by Commodity, 2007

JENIS KOMODITI Commodity	BERAT BERSIH Net Weight (Kg)	NILAI Value (FOB US \$)
(1)	(2)	(3)
<b>MINYAK MENTAH</b>		
MINYAK MENTAH	8.992.283.000	4.307.928.489
HASIL MINYAK	361.139.618	144.199.309
<b>HASIL TAMBANG</b>		
BATU BARA	42.743.000	1.795.206
HASIL TAMBANG LAINNYA	650.655	372.500
BAUKSIT	2.962.200	276.965
<b>HASIL PERTANIAN</b>		
KOPAL DAN LAIN-LAIN	27.567.861	20.748.547
IKAN LAINNYA (selain ikan tongkol/tuna, ubur-ubur, kepiting, kerang, dan bekicot)	4.022.201	1.610.839
HASIL PERTANIAN LAINNYA	222.689	408.553
SAYUR-SAYURAN	703.308	300.307
BUAH-BUAHAN	763.509	194.079
KAYU MANIS DAN BUNGANYA	23.825	4.245
REMPAH-REMPAH LAINNYA	250	22
<b>HASIL INDUSTRI</b>		
MINYAK KELAPA SAWIT	5.439.438.012	3.554.349.503
MINYAK BIJI KELAPA SAWIT	423.952.216	308.634.757
MINYAK NABATI LAINNYA	401.847.466	290.167.414
ASAM BERLEMAK LAINNYA (selain stearin)	169.207.825	81.244.461
HASIL INDUSTRI LAINNYA	101.518.399	78.337.335
LAINNYA (selain bungkil kelapa dan dedak/bekatul)	639.248.210	65.034.057
MARGARIN DAN LEMAK LAINNYA	68.000.000	44.634.749
KAYU OLAHAN LAINNYA (selain kayu lapis dan kayu	410.792.835	26.734.972
ROKOK DAN TEMBAKAU OLAHAN	2.873.000	25.454.643

Sumber : BPS Propinsi Riau

Source : Central Board of Statistical, Riau Province

Lanjutan tabel 7.2

JENIS KOMODITI <i>Commodity</i>	BERAT BERSIH <i>Net Weight</i> (Kg)	NILAI <i>Value</i> (FOB US \$)
(1)	(2)	(3)
GLISEROL DAN LARUTAN ALKALI	33.132.910	7.846.728
MAKANAN OLAHAN LAINNYA	6.847.000	3.782.967
ALAT UKUR	31.027	2.663.165
LOGAM TIDAK MULIA LAINNYA	61.816	1.818.249
PUPUK	639.851	1.467.500
DAMAR TIRUAN, BAHAN PLASTIK	59.407	1.316.924
STEARIN	1.989.528	758.613
ALAT LISTRIK	6.314	542.200
AN ORGANIK	1.000.000	317.000
TEKSTIL LAINNYA (selain pakaian jadi dan kain tenun)	32.242	301.689
KAYU LAPIS	521.456	255.448
KOMPUTER DAN BAGIANNYA	2.580	239.234
BESI/BAJA	115.796	126.295
AUDIO VISUAL	3.609	126.189
KAPAL LAUT DAN SEJENISNYA	84.372	102.385
PERLENGKAPAN OLAHRAGA DAN MAINAN	2.197	53.213
PAKAIAN JADI	1.148	27.183
FOTOGRAFI DAN OPTIK	225	12.393
FURNITURE DARI BAHAN LAINNYA (selain rotan)	2.509	4.068
ROTAN OLAHAN	2.200	1.232
ALAS KAKI (KULIT, KARET DAN KANVAS)	5	240
PRODUK KERAMIK	115	188
PESAWAT UDARA DAN BAGIANNYA	1	50
KACA DAN BARANG DARI KACA	8	13
<b>JUMLAH Total</b>	17.134.496.395	8.974.194.118

Sumber : BPS Propinsi Riau

Source : Central Board of Statistical, Riau Province

**Tabel : 7.3 Volume dan Nilai Ekspor Kota Dumai Menurut Negara Tujuan, Tahun 2007**

*Volume and Value of Export of Dumai Municipality  
by Destination, 2007*

NEGARA TUJUAN <i>Country of Destination</i>	BENUA	BERAT BERSIH <i>Net Weight (Ton)</i>	NILAI Value <i>(FOB US \$)</i>
(1)	(2)	(3)	(4)
Benin	AFRIKA	2.495.995	2.048.696
Guinea	AFRIKA	8.000.000	6.592.000
Tunisia	AFRIKA	21.850.000	12.952.875
Algeria	AFRIKA	30.701.480	19.671.853
Mesir	AFRIKA	257.755.388	155.478.422
Meksiko	AMERIKA	16.999.294	12.516.945
Brazilia	AMERIKA	44.794.695	33.517.941
Amerika Serikat	AMERIKA	787.938.829	428.098.810
Filipina	ASIA	1.764.818	1.009.895
Yaman	ASIA	7.998.000	4.223.445
Uni Emirat Arab	ASIA	7.300.000	4.754.500
Hongkong	ASIA	11.899.724	8.510.545
Jordania	ASIA	22.528.431	17.663.728
Vietnam	ASIA	46.181.284	31.430.848
Thailand	ASIA	90.169.855	37.140.511
Saudi Arabia	ASIA	104.401.059	65.644.703
Turki	ASIA	126.862.223	78.057.715
Myanmar	ASIA	119.712.237	80.602.999
Sri Lanka	ASIA	137.749.449	86.701.528
Iran	ASIA	191.749.999	138.424.737
Singapura	ASIA	289.616.533	155.767.495
Taiwan (China)	ASIA	479.363.000	191.688.720
Bangladesh	ASIA	412.058.422	277.936.477
Malaysia	ASIA	637.628.447	330.844.760
Pakistan	ASIA	581.748.312	405.195.186
China	ASIA	1.803.864.418	917.324.282
Korea Selatan	ASIA	2.329.596.840	979.139.623

Sumber : BPS Propinsi Riau

Source : Central Board of Statistics, Riau Province



Lanjutan tabel 7.3

NEGARA TUJUAN <i>Country of Destination</i>	BENUA	BERAT BERSIH <i>Net Weight (ton)</i>	NILAI <i>Value</i> (FOB US \$)
(1)	(2)	(3)	(4)
India	ASIA	1.761.201.490	1.119.046.142
Jepang	ASIA	4.971.254.289	2.508.582.351
Australia	AUSTRALIA	81.683.000	39.066.876
Prancis	EROPA	6.996	11.347
Yugoslavia	EROPA	500.000	256.250
Bulgaria	EROPA	915.000	768.600
Denmark	EROPA	2.499.582	1.524.745
Romania	EROPA	3.000.000	2.580.000
Georgia	EROPA	7.719.914	4.566.391
Portugal	EROPA	9.000.305	4.958.456
Yunani	EROPA	25.152.843	13.067.233
Britania Raya	EROPA	36.201.877	22.338.330
Spainyol	EROPA	73.674.169	41.602.261
Fed. Russia	EROPA	76.078.423	43.964.761
Italia	EROPA	137.065.053	81.771.870
Jerman	EROPA	133.341.640	83.646.726
Ukraina	EROPA	280.465.061	182.159.713
Belanda	EROPA	948.293.021	338.155.466
Selandia Baru	OCEANIA	13.715.000	3.187.361
<b>JUMALAH</b>		17.134.496.395	8.974.194.118

Sumber : BPS Propinsi Riau

Source : Central Board of Statistics, Riau Province

**Tabel : 7.4 Nilai Impor Kota Dumai Menurut Komoditi Tahun 2007**

Tabel Value of Import of Dumai Municipality  
by Commodity, 2007

JENIS KOMODITI Commodity	BERAT BERSIH Net Weight (Kg)	NILAI Value (FOB US \$)
(1)	(2)	(3)
<b>HASIL TAMBANG</b>		
HASIL TAMBANG LAINNYA	196.644.836	12.566.329
GRANIT	24	77
<b>HASIL PERTANIAN</b>		
BIJI LAINNYA (selain biji kapas dan biji bunga)	4.761.188	1.598.792
SAYUR-SAYURAN	4.140.264	1.303.229
IKAN LAINNYA (selain ikan tongkol/tuna, ubur-ubur, kepiting)	4.184	3.197
REMPAH-REMPAH LAINNYA	310	113
KARET ALAM	15	9
<b>HASIL MINYAK</b>		
HASIL MINYAK	65.480.733	58.317.704
<b>HASIL INDUSTRI</b>		
PUPUK	475.068.850	105.627.327
HASIL INDUSTRI LAINNYA <sup>A</sup>	9.510.468	72.246.637
BESI/BAJA	23.903.179	34.373.516
BERAS GILING	34.049.582	10.785.266
ALAT LISTRIK	1.720.576	9.543.746
DAMAR TIRUAN, BAHAN PLASTIK	10.698.181	9.474.395
SUKU CADANG MESIN	288.289	4.525.933
AN ORGANIK	10.773.850	4.122.165
LONCENG, ARLOJI DAN BAGIANNYA	118.438	3.725.502
GULA LAINNYA (selain gula tetes dan gula pasir)	9.925.000	3.713.307
LOGAM TIDAK MULIA LAINNYA <sup>B</sup>	132.126	3.562.275
PESAWAT UDARA DAN BAGIANNYA	15.991	2.518.102
SEMEN	54.041.000	2.235.917
KENDARAAN BERMOTOR RODA 4 DAN LEBIH	136.990	1.815.853
MAKANAN OLAHAN LAINNYA	1.807.527	1.121.777
BARANG DARI KARET	58.267	972.690
PERLENGKAPAN OLAHRAGA DAN MAINAN	1.247.045	859.895
KAPAL LAUT DAN SEJENISNYA	240.710	758.664
PAKAIAN JADI	810.008	572.400
IKAN OLAHAN	985.665	515.768
PRODUK KERAMIK	7.297	472.023
MINUMAN OLAHAN	771.014	419.682

Sumber : BPS Propinsi Riau

Source : Central Board of Statistical, Riau Province

Lanjutan tabel 7.4

JENIS KOMODITI <i>Commodity</i>	BERAT BERSIH <i>Net Weight</i> (Kg)	NILAI <i>Value</i> (FOB US \$)
(1)	(2)	(3)
TEKSTIL LAINNYA (selain pakaian jadi dan kain tenun)	618.108	335.343
ALAS KAKI (KULIT, KARET DAN KANVAS)	409.847	315.604
BARANG KIMIA LAINNYA <sup>A</sup>	46.642	313.972
KERTAS DAN BARANG DARI KERTAS	461.915	289.818
KOPER, TAS, DOMPET PLASTIK/TEKSTIL	417.025	266.918
KOMPUTER DAN BAGIANNYA	4.464	204.270
BUAH/SAYURAN OLAHAN	419.348	197.260
SUKU CADANG KENDARAAN	148.139	175.761
ORGANIK	62.577	164.213
TEMBAGA	22.489	127.992
WANGI-WANGIAN DARI MINYAK ATSIR	199.501	122.978
PENA DAN PENSIL	125.238	108.566
KACA DAN BARANG DARI KACA	67.068	87.440
AUDIO VISUAL	36.001	67.948
KAIN TENUN	106.311	65.143
KULIT DAN BARANG DARI KULIT	203	47.881
KAYU GERGAJIAN	46.747	45.317
KAYU OLAHAN LAINNYA (selain kayu lapis dan kayu g	45.502	45.223
ALAT UKUR	197	43.079
ALUMINIUM	22.293	42.082
FURNITURE DARI BAHAN LAINNYA (selain rotan	48.993	38.249
SABUN MANDI DAN CUCI	36.219	29.668
NIKEL	52.894	26.672
GULA PASIR	50.000	17.250
DIODE TRANSISTOR	266	6.817
FOTOGRAFI DAN OPTIK	1.179	6.072
LAINNYA (selain bungkil kelapa dan dedak/bekatul)	12.893	5.912
SENG	3.217	5.307
TEH OLAHAN	5.725	4.740
MINYAK ATSIR LAINNYA <sup>A</sup>	596	495
MINYAK NABATI LAINNYA <sup>A</sup>	18	46
<b>LAINNYA</b>		
BARANG-BARANG SENI	246	542
<b>JUMLAH Total</b>	<b>910.813.468</b>	<b>350.960.868</b>

Sumber : BPS Propinsi Riau

Source : Central Board of Statistical, Riau Province


**Tabel : 7.5**      **Volume dan Nilai Impor Kota Dumai Menurut Negara Asal,**  
*Table*                      **Tahun 2007**

*Volume and Value of Export of Dumai Municipality  
by Origin, 2007*

NEGARA	BENUA	BERAT BERSIH <i>Net Weight (Kg)</i>	NILAI <i>Value</i> (FOB US \$)
(1)	(2)	(3)	(4)
Mesir	AFRIKA	106.024.000	6.401.798
Kanada	AMERIKA	261.937.600	66.998.921
Amerika Serikat	AMERIKA	6.721.275	59.814.178
Brazilia	AMERIKA	59.491.215	2.718.592
Meksiko	AMERIKA	1.951	109.042
Argentina	AMERIKA	209	1.036
Netherland Antilles	AMERIKA	348	1.020
China	ASIA	114.295.176	70.834.162
Malaysia	ASIA	141.500.624	47.325.458
Singapura	ASIA	75.510.179	35.804.445
Korea Selatan	ASIA	34.770.380	24.305.276
Thailand	ASIA	32.592.359	12.229.255
Jepang	ASIA	2.993.970	7.105.066
Vietnam	ASIA	11.600.000	3.843.290
India	ASIA	199.973	979.591
Jordania	ASIA	2.000.000	400.802
Taiwan (China)	ASIA	14.843	28.183
Turki	ASIA	19.633	17.238
Korea Utara	ASIA	2.184	1.980
Australia	AUSTRALIA	31.560.000	2.221.230
Fed. Russia	EROPA	29.000.000	6.606.000
Spanyol	EROPA	322.506	1.624.124
Swedia	EROPA	33.103	592.223
Prancis	EROPA	31.904	396.549
Jerman	EROPA	22.397	225.315
Britania Raya	EROPA	29.243	120.125
Belgia	EROPA	69.660	95.248
Belanda	EROPA	45.360	52.500
Italia	EROPA	16.003	40.509
Romania	EROPA	1.415	29.100
Denmark	EROPA	2.361	23.739
Polandia	EROPA	2.802	12.850
Finlandia	EROPA	795	2.023
<b>JUMLAH</b>		<b>910.813.468,00</b>	<b>350.960.868,00</b>

Sumber : BPS Propinsi Riau

Source : Central Board of Statistics, Riau Province



**TRANSPORTASI  
& KOMUNIKASI**  
*Transportations &  
Communications*

<http://dumaikota.bps.go.id>

## 8. Transportasi dan Komunikasi

### 8.1. Perhubungan Darat

Prasarana jalan merupakan urat nadi kelancaran lalu lintas di darat. Lancarnya arus lalu lintas akan sangat menunjang perkembangan perekonomian suatu daerah. Guna menunjang kelancaran perhubungan darat di Kota Dumai pada tahun 2007 tercatat panjang jalan 1.268,136 km. Di lihat dari kondisinya, jalan yang baik tercatat sepanjang 745,243 km (58,77%), sedang 371,540 km (29,30%) dan rusak/rusak berat 151,353 km (11,94%). Jika data panjang jalan dirinci menurut jenis permukaan diperoleh proporsi 24,97 persen diaspal, 12,50 persen jalan beton, 13,02 persen jalan kerikil, 49,43 persen jalan tanah, dan 0,07 jalan paving block.

Apabila prasarana jalan diibaratkan sebagai urat nadi maka prasarana pengangkutan adalah ibarat darah yang mengalir melalui urat nadi tersebut. Pada tahun 2007 tercatat 69.559 buah kendaraan bermotor yang terdiri dari mobil penumpang 2.783 buah, mobil bus 5.687 buah, mobil beban 5.543 buah dan sepeda motor sebanyak 55.546 buah.

## 8. Transportations and Communications

### 8.1. Land Transportation

*Infrastructure of roads is a main factor needed to accelerate traffic activities on land. The acceleration of traffic will support economic activities in a region. In Dumai Municipality , the total length of roads was recorded at 2007 was 1,268.136 kilometers. Roads to be classified as in good amounted 745.243 kilometers (58.77 percent) in moderate 371.540 kilometers (29.30 percent) in damaged/bad 151.353 kilometers (11.94 percent). The length of roads by type of surface divided into : 24.97 percent were asphalted roads, 12.50 were stone roads, 13.02 percent were gravel roads, 49.43 percent earth roads and 0.07 percent were paving block.*

*The infrastructure of transportation is as important as the roads infrastructure. In the year 2007 the number of motor vehicles amounted to 69,559 consist of 2,783 passenger buses 5,687 buses, 5,543 good vehicles and 55,546 motor cycles.*

### 8.2. Perhubungan Laut

Dari laporan pelabuhan laut Dumai diperoleh informasi bahwa pada tahun 2007 banyaknya barang-barang antar pulau yang dibongkar berjumlah 2.274.361,74 ton dan yang dimuat berjumlah 13.129.242,92 ton.

### 8.3. Perhubungan Udara

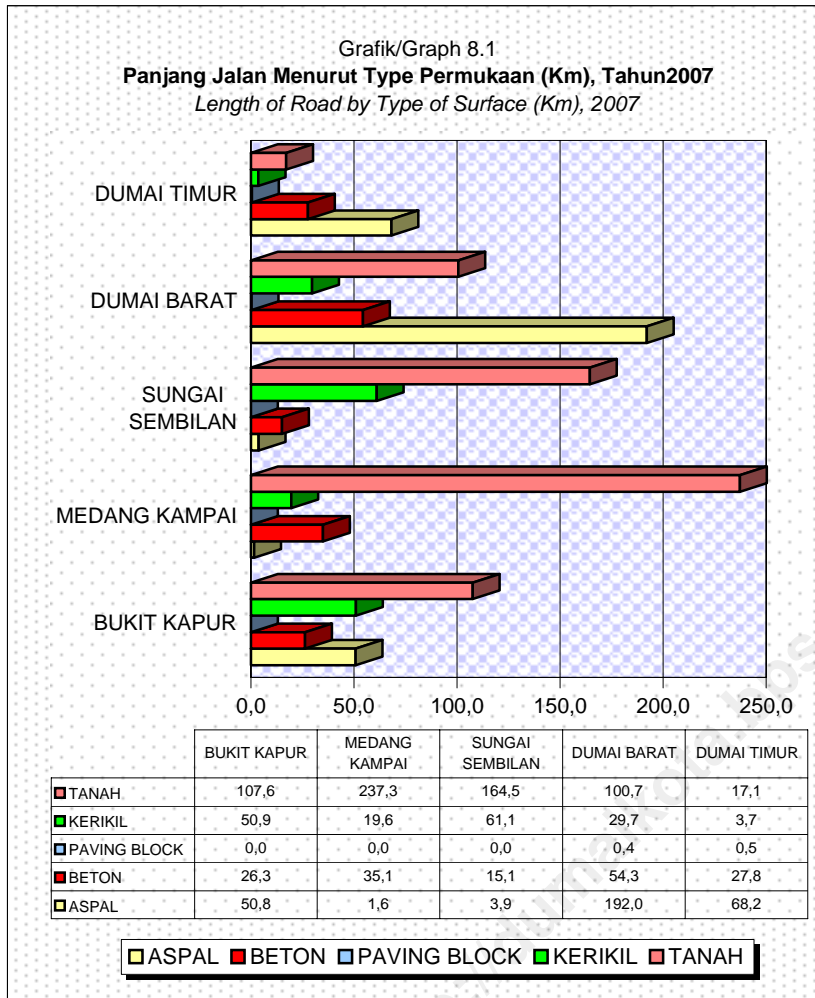
Dari laporan bandara Pinang Kampai Dumai menunjukkan bahwa frekuensi pesawat udara yang datang dan berangkat pada tahun 2007 sebanyak 850. Selanjutnya lalu lintas penumpang yang datang tahun 2007 tercatat 31.094 orang. Sedangkan penumpang yang berangkat tahun 2007 tercatat sebanyak 33.103 orang.

### 8.2. Sea Transportation

*The information from Dumai seaport shows number of inter island cargo unload amounted to 2,274,361.74 tons and cargo loaded amounted to 13,129,242.29 tons in 2007.*

### 8.3 Air Transportation

*Reports from Pinang Kampai Dumai commercial airport indicated that in 2007, The flight frequency was 850 times. Furthermore the number passengers arrival in 2007 was recorded at 31.094 persons. Regarding the number of passengers departure in 2007 was recorded at 33.103.*





**Tabel : 8.1.1 Panjang Jalan Kota Menurut Type Permukaan Jalan Dirinci Menurut Kecamatan (Km), Tahun 2007**

*Lenght of Road in Municipality by Type of Surface (Km), 2007*

KECAMATAN <i>District</i>	TYPE PERMUKAAN JALAN				
	ASPAL <i>Aspalled</i>	BETON <i>concreted</i>	PAVING BLOCK	KERIKIL <i>Gravel</i>	TANAH <i>Earth</i>
(1)	(2)	(3)	(4)	(5)	(6)
1. BUKIT KAPUR	50,84	26,28	0,00	50,91	107,63
2. MEDANG KAMPAI	1,64	35,06	0,00	19,65	237,26
3. SUNGAI SEMBILAN	3,85	15,06	0,00	61,08	164,49
4. DUMAI BARAT	192,01	54,32	0,40	29,75	100,69
5. DUMAI TIMUR	68,16	27,76	0,52	3,71	17,09
<b>JUMLAH</b> <i>Total</i>	316,49	158,48	0,91	165,10	627,16

Sumber : Dinas Pemukiman, Prasarana Wilayah dan Kebersihan

Source : *The Estate District Facility and Health of Dumai Municipality*

**Tabel : 8.1.2 Panjang Jalan Kota Menurut Kondisi Jalan Dirinci Menurut Kecamatan (Km), Tahun 2007**  
*Table Length of Road in Municipality by Roads Condition (Km), 2007*

KECAMATAN <i>District</i>	KONDISI JALAN <i>Road Condition</i>			Panjang <i>Length</i>
	<i>BAIK Good</i>	<i>SEDANG Moderate</i>	<i>RUSAK Damage</i>	
(1)	(2)	(3)	(4)	(5)
1. BUKIT KAPUR	106,50	96,70	32,46	235,66
2. MEDANG KAMPAI	159,77	120,07	13,77	293,60
3. SUNGAI SEMBILAN	102,53	92,64	49,31	244,48
4. DUMAI BARAT	303,66	49,84	23,67	377,16
5. DUMAI TIMUR	72,79	12,29	32,15	117,24
Jumlah <i>Total</i>	745,24	371,54	151,35	1.268,14

Sumber : Dinas Pemukiman, Prasarana Wilayah dan Kebersihan

Source : *The Estate District Facility and Health of Dumai Municipality*

**Tabel : 8.2.1 Banyaknya Barang dan Penumpang Antar Pulau Melalui Pelabuhan Dumai, Tahun 2007**

*Number of Loaded/Unloaded Cargo and the Arrived/Departure Passengers of Inter Island via Dumai Port, 2007*

BULAN Month	BARANG Cargo (Ton)		PENUMPANG Passengers (Orang)	
	MUAT Loaded	BONGKAR Unloaded	BERANGKAT Departure	DATANG Arrival
(1)	(2)	(3)	(4)	(5)
JANUARI	1.059.594,00	202.001,00	22.800	13.928
FEBRUARI	1.064.187,00	73.130,00	10.863	10.725
M A R E T	1.118.348,00	198.407,00	14.340	13.776
A P R I L	1.073.408,27	285.829,57	12.649	11.880
M E I	766.897,00	206.934,00	13.561	12.738
J U N I	902.367,00	136.100,00	14.151	13.950
J U L I	862.436,03	148.214,17	21.027	18.413
AGUSTUS	1.793.589,00	161.788,00	13.622	13.146
SEPTEMBER	1.132.153,00	91.306,00	11.882	17.573
OKTOBER	1.168.654,00	273.018,00	26.290	24.756
NOPEMBER	907.978,00	209.759,00	13.342	13.207
DESEMBER	1.279.631,00	287.875,00	15.713	21.768
JUMLAH Total	13.129.242,29	2.274.361,74	190.240	185.860

Sumber : PT (PERSERO) Pelabuhan Indonesia I Cabang Dumai

**Tabel : 8.2.2 Banyaknya Barang dan Penumpang Luar Negeri Melalui Pelabuhan Dumai Tahun 2007**

*Number of Loaded/Unloaded Cargo and The Arrived/Departure Passengers of Over Seas via Dumai Port, 2007*

BULAN <i>Month</i>	BARANG <i>Cargo</i> (Ton)		PENUMPANG <i>Passengers</i> (Orang)	
	MUAT <i>Loaded</i>	BONGKAR <i>Unloaded</i>	BERANGKAT <i>Departure</i>	DATANG <i>Arrival</i>
(1)	(2)	(3)	(4)	(5)
JANUARI	930.092,00	62.594,00	15.055	9.535
PEBRUARI	896.810,00	39.642,00	12.977	10.824
M A R E T	1.275.257,00	51.115,00	16.622	48.730
A P R I L	1.058.801,59	43.829,07	15.138	13.355
M E I	1.161.062,00	39.391,00	17.003	14.315
J U N I	1.356.014,00	15.081,00	16.657	12.464
J U L I	1.126.702,20	73.294,00	19.605	15.995
AGUSTUS	1.104.351,00	50.952,00	12.830	17.231
SEPTEMBER	1.267.889,00	37.348,00	12.832	12.864
OKTOBER	1.246.512,00	20.132,00	15.310	18.157
NOPEMBER	1.209.198,00	45.314,00	19.734	8.585
DESEMBER	1.179.681,00	18.857,00	19.489	14.657
JUMLAH <i>Total</i>	13.812.369,79	497.549,07	193.252	196.712

Sumber : PT (PERSERO) Pelabuhan Indonesia I Cabang Dumai

**Tabel : 8.2.3 Bongkar Muat Barang Antar Pulau dan Luar Negeri Menurut Jenis  
Barang di Pelabuhan Dumai (Ton), Tahun 2007**

*Interisland and Overseas Unloaded / Loaded Cargo by Kind (Ton), 2007*

JENIS BARANG <i>Commodity of Kind</i>	DALAM NEGERI		LUAR NEGERI	
	<i>Interisland</i>		<i>Overseas</i>	
	MUAT <i>Loaded</i>	BONGKAR <i>Unloaded</i>	MUAT <i>Loaded</i>	BONGKAR <i>Unloaded</i>
(1)	(3)	(4)	(5)	(6)
<b>1. BAHAN POKOK</b>				
1.1. B B M	1.559,00	10.500,00	0,00	0,00
1.2. B E R A S	13.231,35	15.500,00	0,00	27.153,00
1.3. GARAM	0,00	5.752,00	0,00	14.500,05
1.4. GULA PASIR	0,00	0,00	0,00	9.925,00
1.5. KACANG KEDELE/ JAGUNG	0,00	0,00	0,00	280,00
1.6. MINYAK BAKAR	0,00	0,00	9.000,00	0,00
1.7. MINYAK GORENG	0,00	0,00	0,00	0,00
1.8. TEPUNG TERIGU	0,00	0,00	0,00	0,00
<b>2. M I G A S</b>				
2.1. C O K E	47.182,48	0,00	229.332,59	0,00
2.2. CRUED OIL	8.113.475,93	73.063,00	8.759.466,44	0,00
2.3. L P G	25.027,51	0,00	0,00	0,00
2.4. L S W R	184.795,00	390.509,85	245.580,03	0,00
2.5. MINYAK MASAK	4.309.946,08	913.646,23	198.612,23	54.986,00
<b>3. NON MIGAS</b>				
3.1. ALAT LISTRIK	0,00	0,00	0,00	0,00
3.2. ASPAL	0,00	0,00	0,00	0,00
3.3. BAG/KARUNG	0,00	0,00	0,00	0,00
3.4. BAJA/BESI BETON/COIL	0,00	4.189,65	0,00	1.979,00
3.5. B A N	0,00	0,00	0,00	0,00
3.6. BATU/ BATU GRANITE	0,00	0,00	0,00	0,00
3.7. BAWANG	0,00	0,00	0,00	0,00
3.8. BAHAN PELEDAK	0,00	0,00	0,00	0,00
3.9. BENTONITE	0,00	0,00	0,00	0,00

Sumber : PT (PERSERO) Pelabuhan Indonesia I Cabang Dumai

LANJUTAN TABEL *Continued Table* 8.2.3

JENIS BARANG <i>Commodity of Kind</i>	DALAM NEGERI <i>Interisland</i>		LUAR NEGERI <i>Overseas</i>	
	MUAT Loaded	BONGKAR Unloaded	MUAT Loaded	BONGKAR Unloaded
(1)	(2)	(3)	(4)	(5)
3.10. BLASTING	0,00	0,00	0,00	0,00
3.11. BESI PLATE	0,00	0,00	0,00	0,00
3.12. BLEACHING	0,00	0,00	0,00	0,00
3.13. B O A T	0,00	0,00	0,00	0,00
3.14. CANGKANG	0,00	0,00	4.917,00	0,00
3.15. CAT / PAINT	0,00	0,00	0,00	0,00
3.16. CHEMICAL	0,00	0,00	0,00	0,00
3.17. CONTAINER KOSONG	10,00	0,00	0,00	0,00
3.18. COSTIC SODA	0,00	0,00	0,00	0,00
3.19. DIESEL	0,00	0,00	0,00	0,00
3.20. GENCAR	350,00	41.060,27	0,00	5.529,00
3.21. GARAM INDUSTRI	0,00	0,00	0,00	0,00
3.22. IKAN SEGAR/ UDANG SEGAR	0,00	0,00	3.833,00	0,00
3.23. INTI SAWIT	0,00	9.230,00	0,00	0,00
3.24. KAYU GERGAJIAN	0,00	0,00	0,00	0,00
3.25. KAYU LAPIS/PLYWOOD	0,00	0,00	0,00	0,00
3.26. KAPUK	0,00	135,00	0,00	0,00

Sumber : PT (PERSERO) Pelabuhan Indonesia I Cabang Dumai

LANJUTAN TABEL *Continued Table* 8.2.3

JENIS BARANG <i>Commodity of Kind</i>	DALAM NEGERI <i>Interisland</i>		LUAR NEGERI <i>Overseas</i>	
	MUAT Loaded	BONGKAR Unloaded	MUAT Loaded	BONGKAR Unloaded
(1)	(2)	(3)	(4)	(5)
3.27. KENDARAAN/ALAT BERAT	168,00	0,00	0,00	0,00
3.28. KERUPUK	0,00	0,00	0,00	0,00
3.29. LIMBAH SAWIT	0,00	0,00	0,00	0,00
3.30. MESIN-MESIN	0,00	0,00	0,00	0,00
3.31. MINUMAN	0,00	0,00	0,00	0,00
3.32. PASIR KUARSA	0,00	0,00	0,00	0,00
3.33. PIPA	100,00	20.513,02	0,00	1.567,00
3.34. PKE/AMPAS	0,00	3.108,00	464.820,18	0,00
3.35. PUPUK	30.790,15	191.472,02	0,00	327.223,00
3.36. ROKOK	44,00	0,00	0,00	0,00
3.37. ROTI	0,00	0,00	0,00	0,00
3.38. SAYUR	4.655,00	0,00	0,00	0,00
3.39. SARDEN	0,00	0,00	0,00	514,00
3.40. SENG	0,00	0,00	0,00	0,00
3.41. SEMEN	0,00	48.067,27	0,00	53.893,02
3.42. TELUR AYAM	0,00	0,00	0,00	0,00
3.43. TEPUNG INDUSTRI	0,00	0,00	0,00	0,00
3.44. TIANG PANCANG	0,00	15.415,80	0,00	0,00
3.45. TILAM	0,00	0,00	0,00	0,00

Sumber : PT (PERSERO) Pelabuhan Indonesia I Cabang Dumai

LANJUTAN TABEL *Continued Table* 8.2.3

JENIS BARANG <i>Commodity of Kind</i>	DALAM NEGERI <i>Interisland</i>		LUAR NEGERI <i>Overseas</i>	
	MUAT Loaded	BONGKAR Unloaded	MUAT Loaded	BONGKAR Unloaded
(1)	(3)	(4)	(5)	(6)
<b>4. CPO &amp; TURUNANNYA</b>				
4.1. C C O	0,00	3.900,00	6.062,00	0,00
4.2. C C N O/C N O	1.000,00	600,00	0,00	0,00
4.3. C P K O	30.198,99	2.523,42	128.881,46	0,00
4.4. C P S	1.497,00	0,00	38.328,82	0,00
4.5. C P O	321.713,07	522.064,54	1.904.327,15	0,00
4.6. PFAD	0,00	1.861,68	46.087,07	0,00
4.7. PKFAD	0,00	0,00	0,00	0,00
4.8. PKO	0,00	0,00	0,00	0,00
4.9. COL	0,00	0,00	22.122,76	0,00
4.10. RBD	0,00	0,00	0,00	0,00
4.11. RBDO/PO	5.250,00	1.250,00	662.797,81	0,00
4.12. RBDPKO	6.000,00	0,00	16.662,97	0,00
4.13. RBDS/PS	0,00	0,00	125.139,65	0,00
4.14. ROL	6.450,00	0,00	19.855,87	0,00
4.15. POP	5.500,00	0,00	897.314,00	0,00
4.16. OLEIN	20.298,74	0,00	24.999,00	0,00
4.17. STEARIN	0,00	0,00	1.829,75	0,00
4.18. SPMF	0,00	0,00	2.400,00	0,00
<b>5. BARANG LAINNYA</b>	<b>0,00</b>	<b>0,00</b>	<b>0,00</b>	<b>0,00</b>
<b>6. HEWAN</b>	<b>0,00</b>	<b>0,00</b>	<b>0,00</b>	<b>0,00</b>
<b>J U M L A H</b>	<b>13.129.242,29</b>	<b>2.274.361,74</b>	<b>13.812.369,79</b>	<b>497.549,07</b>

Sumber : PT (Persero) Pelabuhan Indonesia I Cabang Dumai



**Tabel : 8.3.1 Jumlah Pesawat Penumpang Yang Datang dan Berangkat Melalui Bandar Udara Pinang Kampai Tahun 2007**

*Number of Aircraft Traffics Arrived and Departure and Passengers Via Pinang Kampai Airport of Dumai, 2007*

BULAN <i>Month</i>	PESAWAT (UNIT) <i>Aircraft</i>		PENUMPANG (ORANG) <i>Passengers</i>		
	DATANG <i>Arrival</i>	BERANGKAT <i>Departure</i>	DATANG <i>Arrival</i>	BERANGKAT <i>Departure</i>	TRANSIT <i>Transite</i>
(1)	(2)	(3)	(4)	(5)	(6)
JANUARI	54	54	2.570	2.327	908
PEBRUARI	53	53	1.936	2.008	1.064
M A R E T	62	62	2.243	2.258	987
A P R I L	72	72	2.303	2.419	1.149
M E I	69	69	2.392	2.644	940
J U N I	67	67	2.845	3.045	550
J U L I	89	89	4.027	4.189	1.231
AGUSTUS	74	74	2.635	2.856	1.117
SEPTEMBER	72	72	2.252	2.284	934
OKTOBER	82	82	3.127	3.729	511
NOPEMBER	73	73	2.283	2.671	845
DESEMBER	83	83	2.484	2.673	1.262
JUMLAH <i>Total</i>	850	850	31.097	33.103	11.498
2006	759	759	30.007	30.684	14.967
2005	775	775	26.629	26.422	16.828
2004	1.028	1.028	29.230	39.941	39.765

Sumber : Bandara Udara Pinang Kampai Dumai  
 Source : Pinang Kampai Airport of Dumai

**Tabel : 8.3.2 Jumlah Barang, Bagasi dan Pos Paket Yang Dibongkar dan Dimuat Melalui Bandar Udara Pinang Kampai (Kg) Tahun 2007**  
*Number of Freight, Bagages and Parcels Loaded and Unloaded Via Pinang Kampai Air Port (Kg), 2007*

BULAN Month	BARANG Cargo		BAGASI Baggage		POS PAKET Parcels Post		
	BONGKAR Unloaded	MUAT Loaded	BONGKAR Unloaded	MUAT Loaded	BONGKAR Unloaded	MUAT Loaded	
(1)	(2)	(3)	(4)	(5)	(6)	(7)	
JANUARI	1.789	625	32.294	26.683	175	175	
PEBRUARI	8.936	3.650	21.676	19.563	100	105	
M A R E T	10.021	1.000	30.761	24.155	297	175	
A P R I L	9.629	1.322	30.402	32.004	125	115	
M E I	12.057	257	34.070	31.938	175	110	
J U N I	12.301	4.282	39.248	35.753	15	0	
J U L I	8.138	3.068	57.392	49.345	30	85	
AGUSTUS	13.003	4.237	40.245	32.762	365	238	
SEPTEMBER	14.285	1.461	29.750	26.947	275	194	
OKTOBER	10.478	625	47.162	55.776	43	30	
NOPEMBER	8.128	1.878	28.312	24.299	75	25	
DESEMBER	20.033	1.869	28.899	27.320	130	135	
<b>Jumlah</b>							
<i>Total</i>	2007	128.798	24.274	420.211	386.545	1.805	1.387
	2006	139.067	7.337	356.199	357.599	2.763	3.144
	2005	180.513	7.784	378.835	332.224	2.864	2.385

Sumber : Bandara Udara Pinang Kampai Dumai  
 Source : Pinang Kampai Airport of Dumai

**Tabel : 8.4.1 Banyaknya Kendaraan Bermotor Yang Terdaftar Menurut Jenisnya, Tahun 2003 - 2007**

*Number of Registered Vehicles by Type, 2003 - 2007*

JENIS KENDARAAN <i>Type</i>	2003	2004	2005	2006	2007
(1)	(2)	(3)	(4)	(5)	(6)
1. MOBIL PENUMPANG	2.145	191	2.194	1.527	2.783
2. MOBIL BEBAN	3.260	253	4.281	2.796	5.543
3. MOBIL BUS	2.631	263	3.674	3.168	5.687
4. SEPEDA MOTOR	33.845	3.045	39.640	33.191	55.546
<b>J U M L A H Total</b>	<b>41.881</b>	<b>3.752</b>	<b>49.789</b>	<b>40.682</b>	<b>69.559</b>

Sumber : POLRES Dumai  
Source : *Resort Police at Dumai*

**Tabel Table : 8.4.2 Banyaknya Surat Izin Yang Dikeluarkan oleh Polres Dumai Menurut Jenis SIM, Tahun 2003-2007**

*Nimber of Driving Lisence Given Out in Resort Police of Dumai by Type, 2003 - 2007*

JENIS SIM Type	2003	2004	2005	2006	2007
(1)	(2)	(3)	(4)	(5)	(6)
1. SIM A	6.384	450	5.293	3.726	4.183
2. SIM C	20.718	1.314	17.258	13.102	20.093
3. SIM B.1	3.191	135	2.185	2.058	1.565
4. SIM B.2	1.409	35	860	811	704
<b>J U M L A H Total</b>	<b>31.702</b>	<b>1.934</b>	<b>25.596</b>	<b>19.697</b>	<b>26.545</b>

Sumber : POLRES Dumai  
Source : Resort Police at Dumai

**Tabel : 8.4.3 Banyaknya Bus dan Penumpang Yang Keluar/Masuk Melalui Terminal Bus Dumai, Tahun 2004 - 2007**

*Table*

*Number of The Arrival/Departure Passengers and Buses  
Via Dumai Bus Station , 2004-2007*

TAHUN <i>Year</i>	BUS/ KENDARAAN <i>Buses</i>		PENUMPANG <i>Passengers</i>	
	BERANGKAT <i>Departure</i>	DATANG <i>Arrival</i>	BERANGKAT <i>Departure</i>	DATANG <i>Arrival</i>
(1)	(2)	(3)	(4)	(5)
2004	32.400	39.201	233.518	308.812
2005	35.640	32.540	566.172	462.960
2006	25.941	28.351	198.161	204.216
2007	18.889	18.780	37.669	136.254

Sumber : Dinas Perhubungan Kota Dumai

Source : *Transportation Service of Dumai Municipality*

**Tabel : 8.4.4 Banyaknya Kendaraan Bermotor Yang Wajib Uji di Kota Dumai, Akhir 2007**

*Number of Vehicles for Compulsory Tested  
In Dumai Municipality, End of 2007*

JENIS KENDARAAN <i>Kind of Automotive</i>	Sifat kendaraan			Jumlah Taman Kendaraan	Realisasi Uji
	Umum	Tidak Umum	Pemerintah		
(1)	(2)	(3)	(4)	(5)	(6)
<b>1. SEPEDA MOTOR</b>	-	-	-	-	-
<b>2. MOBIL PENUMPANG</b>					
a. Taxi	2	-	-	8	8
b. Oplet	592	-	-	592	699
c. Rental	-	266	-	266	249
d. Bajaj/ Becak motor	-	-	-	-	-
<b>3. MOBIL BUS</b>					
a. Otobus	8	-	-	8	20
b. Minibus	36	70	4	110	279
<b>4. MOBIL BARANG</b>					
a. Pick Up	-	2.120	24	2.144	2.977
b. Box/ Wagon	3	8	-	11	10
c. Truck As II	173	625	7	805	1.043
d. Truck As Iii	273	436	-	709	1.105
e. Mobil Tangki As II	60	223	-	283	1.128
f. Mobil Tangki As Iii	370	179	-	549	1.035
g. Traktor Head	5	25	-	30	19
<b>5. KERETA TEMPELAN</b>	<b>3</b>	<b>51</b>	<b>-</b>	<b>54</b>	<b>20</b>
<b>6. KERETA GANDENGAN</b>	<b>-</b>	<b>-</b>	<b>-</b>	<b>-</b>	<b>-</b>
<b>7. KENDARAAN LAINNYA</b>	<b>-</b>	<b>54</b>	<b>5</b>	<b>59</b>	<b>26</b>
<b>JUMLAH Total</b>	<b>1.525</b>	<b>4.057</b>	<b>40</b>	<b>5.628</b>	<b>8.618</b>

Sumber : Dinas Perhubungan Kota Dumai

Source : *Transportation Service of Dumai Municipality*

**Tabel : 8.5.1 Lalu Lintas Surat Yang Diterima dan Dikirimkan Melalui Kantor Pos Dumai Setiap Bulannya, Tahun 2007**

*Number of Letters Received and Sent by Post Office of Dumai, 2007*

BULAN Month	SURAT KILAT KHUSUS <i>Eveemight Delivery Letters</i>		PAKET POS BIASA <i>Regular Percels Post</i>		PAKET POS KILAT KHUSUS <i>Eveemight Percels Post</i>	
	Diterima <i>Received</i>	Dikirim <i>Sent</i>	Diterima <i>Received</i>	Dikirim <i>Sent</i>	Diterima <i>Received</i>	Dikirim <i>Sent</i>
(1)	(2)	(3)	(4)	(5)	(6)	(7)
JANUARI	8.795	8.202	4.295	460	1.750	139
PEBRUARI	538	6.887	4.117	441	1.835	171
M A R E T	14.462	19.948	6.233	1.227	1.445	216
A P R I L	11.993	19.672	1.391	674	6.406	142
M E I	8.613	26.846	261	383	63	78
J U N I	7.667	25.688	430	428	112	113
J U L I	11.225	31.597	605	793	178	275
AGUSTUS	12.166	31.586	539	989	622	285
SEPTEMBER	14.668	36.858	736	867	189	235
OKTOBER	15.866	30.077	1.601	616	407	355
NOPEMBER	24.299	14.031	1.333	612	354	352
DESEMBER	16.698	29.695	526	924	422	291
<b>JUMLAH Total</b>	146.990	281.087	22.067	8.414	13.783	2.652

Sumber : Kantor Pos Dumai

Source : *The Post Office of Dumai Municipality*

**Tabel : 8.5.2 Jumlah Surat EMS Yang Diterima dan Dikirim Melalui Kantor Pos Dumai, Tahun 2007**

*Number of EMS Received and Sent by Pos Office of Dumai, 2007*

BULAN <i>Month</i>	EMS / KIRIMAN KELUAR NEGERI	
	Diterima <i>Received</i>	Dikirim <i>Sent</i>
(1)	(2)	(3)
JANUARI	135	47
PEBRUARI	33	19
M A R E T	22	18
A P R I L	12	20
M E I	17	20
J U N I	24	21
J U L I	15	19
AGUSTUS	16	21
SEPTEMBER	30	27
OKTOBER	17	15
NOPEMBER	24	31
DESEMBER	16	29
JUMLAH <i>Total</i>	361	287

Sumber : Kantor Pos Dumai

Source : *The Post Office of Dumai Municipality*



**Tabel : 8.6.1 Banyaknya Hotel di Kota Dumai Menurut Kecamatan,  
Tahun 2007**  
*Table* **Tahun 2007**  
*Number of Hotels in Dumai by District, 2007*

---

KECAMATAN <i>District</i>	HOTEL BERBINTANG <i>Classsified</i>	HOTEL MELATI <i>Non Classsified</i>	JUMLAH <i>Total</i>
(1)	(2)	(3)	(4)
1. BUKIT KAPUR	-	2	-
2. MEDANG KAMPAI	-	-	-
3. SUNGAI SEMBILAN	-	-	-
4. DUMAI BARAT	-	2	2
5. DUMAI TIMUR	3	17	20
JUMLAH <i>Total</i>	3	21	22

---

Sumber : BPS Kota Dumai

Source : Central Board of Statistics, Dumai Municipality

**Tabel : 8.6.2 Banyaknya Kamar dan Tempat Tidur Hotel Menurut Statusnya di Kota Dumai, Tahun 2007**

*Number of Hotels Rooms and Beds by Status and District in Dumai Municipality, 2007*

KECAMATAN <i>District</i>	HOTEL BERBINTANG <i>Classified</i>		HOTEL MELATI <i>Non Classified</i>	
	KAMAR <i>Rooms</i>	TEMPAT TIDUR <i>Beds</i>	KAMAR <i>Rooms</i>	TEMPAT TIDUR <i>Beds</i>
(1)	(2)	(3)	(4)	(5)
1. BUKIT KAPUR	-	-	12	12
2. MEDANG KAMPAI	-	-	-	-
3. SUNGAI SEMBILAN	-	-	-	-
4. DUMAI BARAT	-	-	49	91
5. DUMAI TIMUR	281	451	429	689
<b>JUMLAH Total</b>	281	451	490	792

Sumber : BPS Kota Dumai

Source : Central Board of Statistics, Dumai Municipality

**Tabel : 8.6.3 Banyaknya Warga Negara Asing Yang Datang dan Berangkat Melalui Kantor Imigrasi Dumai Setiap Bulannya, Tahun 2007**  
*Table**Number of Foreign Visitors in Dumai via Imigrasi Office of Dumai Each Month, 2007*

BULAN <i>Month</i>	DATANG <i>Arrival</i>			BERANGKAT <i>Departure</i>		
	AWAK <i>Crew</i>	Penumpang <i>Passenger</i>	Jumlah <i>Total</i>	AWAK <i>Crew</i>	Penumpang <i>Passenger</i>	Jumlah <i>Total</i>
(1)	(2)	(3)				(5)
JANUARI	1.028	708	1.736	1.020	1.029	2.049
PEBRUARI	1.495	1.100	2.595	1.377	939	2.316
M A R E T	1.838	1.120	2.958	1.834	1.204	3.038
A P R I L	1.877	860	2.737	1.840	774	2.614
M E I	1.686	1.215	2.901	1.658	941	2.599
J U N I	1.523	1.086	2.609	1.548	1.337	2.885
J U L I	1.639	911	2.550	1.624	976	2.600
AGUSTUS	1.356	1.201	2.557	1.327	1.181	2.508
SEPTEMBER	1.758	769	2.527	1.754	679	2.433
OKTOBER	1.691	1.915	3.606	1.685	1.710	3.395
NOPEMBER	1.553	1.710	3.263	1.543	1.163	2.706
DESEMBER	1.844	2.404	4.248	1.828	2.951	4.779
JUMLAH	19.288	14.999	34.287	19.038	14.884	33.922

Sumber : Kantor Imigrasi Dumai  
Source : *Imigrasi Office, Dumai*

**Tabel : 8.6.4 Potensi Pariwisata Kota Dumai Dirinci Menurut Jenis dan Jarak dari Pusat Kota, Tahun 2007**

*Dumai Tourism Object by Kind and Distance from Downtown, 2007*

JENIS <i>Kind</i>	LOKASI <i>Location</i>	JARAK <i>Distance</i> (KM)
(1)	(2)	(3)
<b>A. Wisata Alam</b>		
1. Hutan Wisata Bunga Tujuh	Jl. Pinang Kampai	± 9
2. Penangkaran Harimau Hutan Senepis	Sungai Sembilan	± 35
3. Kuala Sungai Dumai	Jl. Pinang Kampai	± 9
4. Pantai Teluk Makmur	Teluk Makmur	± 13
5. Pantai Purnama	Jl. Batu Bintang, Purnama	± 7
6. Hutan Wisata	Jl. Pinang Kampai	± 5
7. Pesona Bukit Seludung	Pelintung	± 25
<b>B. Wisata Sejarah</b>		
1. Makam Pawang Lion	Pelintung	± 25
2. Makam Keramat Datuk Delau	Teluk Makmur	± 13
3. Perigi Tuk Kurus	Jl Bukit Timah	± 5
4. Batu Telapak Harimau Sakti	Pelintung	± 25
5. Keramat Cengal Sakti	Jl. Teduh gg. Cengal Pangkalan sesai	± 2
6. Makam Tuk Kedondong	Komplek PT Patra Dock	± 3
7. Makam Tuk Syeh Umar	Jl. Syeh Umar	± 2
8. Makam Putri Tujuh	Jl. Putri Tujuh Komplek Pertamina	± 3
<b>C. Wisata Agama</b>		
1. Kelenteng	Jl. Kelakap Tujuh	± 7
2. Masjid Raya	Jl. Raya Dumai-Duri	± 18
3. Persulukan Nasabandiyah	Jl. Raya Dumai-Duri	± 18
4. Pondok Pengajian An-Nazimar	Jl Pemuda Laut	± 2

Sumber : Dinas Pariwisata Kota Dumai

Source : *Tourism Bord, Dumai Municipality*

Lanjutan tabel 8.6.4

JENIS <i>Kind</i>	LOKASI <i>Location</i>	JARAK <i>Distance</i> (KM)
(1)	(2)	(3)
<b>D. Wisata Olah Raga</b>		
1. Lapangan Golf	Komplek Pertamina	± 3
2. Lapangan Golf	Komplek Caltex	± 3
3. Kolam Renang Simanalagi	Bagan Besar	± 9
4. Kolam Renang Bukit Datuk	Pertamina	± 3
5. Kolam Renang Bukit Jin	Caltex	± 4
6. Kolam Pancing Patra	Jl. Bukit Datuk	± 3
7. Kolam Pancing Idola	Jl. Bukit Timah	± 9
<b>E. Wisata Tirta</b>		
1. Taman Wahana Tirta	Caltex	± 10
2. Mina Patra	Pertamina	± 8
3. Expresionisme Spiritual Endong		

Sumber : Dinas Pariwisata Kota Dumai

Source : *Tourism Bord, Dumai Municipality*

**Tabel : 8.6.5 Banyaknya Kejadian Kebakaran Di Kota Dumai Dirinci Menurut Bulan dan Lokasi, Tahun 2007**

*Number of Fire Accident by Month and Location in Dumai Municipality, 2007*

BULAN	PEMUKIMAN <i>Settlement</i>	PERTOKOAN <i>Shops</i>	PERKANTORAN <i>Offices</i>	PASAR <i>Markets</i>	HUTAN <i>Forest</i>	LAHAN PERTANIAN <i>Agriculture Farm</i>
(1)	(2)	(3)	(4)	(5)	(6)	(7)
JANUARI	-	-	-	-	-	-
FEBRUARI	1	-	-	1	-	1
MARET	1	1	-	-	-	-
APRIL	1	-	-	-	2	-
MEI	1	-	1	-	-	-
JUNI	-	-	-	-	-	-
JULI	1	-	-	-	-	-
AGUSTUS	-	-	1	-	2	-
SEPTEMBER	-	-	-	-	-	-
OKTOBER	1	-	1	-	-	-
NOPEMBER	1	-	-	-	-	-
DESEMBER	1	-	-	-	-	-
JUMLAH	8	1	3	1	4	1

Sumber : SATPOL PP

**Tabel : 8.6.6 Banyaknya Kejadian Kebakaran Di Kota Dumai Dirinci Menurut Kecamatan dan Lokasi Tahun 2007**


*Number of Fire Accident by District an Location in Dumai Municipality, 2007*

<b>KECAMATAN</b>	<b>PEMUKI- MAN</b>	<b>PERTO- KOAN</b>	<b>PERKAN- TORAN</b>	<b>PASAR</b>	<b>HUTAN</b>	<b>LAHAN PERTANI- AN</b>
<i>District</i>	<i>Settlement</i>	<i>Shops</i>	<i>Offices</i>	<i>Markets</i>	<i>Forest</i>	<i>Agriculture Farm</i>
(1)	(2)	(3)	(4)	(5)	(6)	(7)
BUKIT KAPUR						
MEDANG KAMPAI					1	
SUNGAI SEMBILAN					1	
DUMAI TIMUR	2	1	3	1	1	
DUMAI BARAT	6					1
<b>JUMLAH</b>	<b>8</b>	<b>1</b>	<b>3</b>	<b>1</b>	<b>4</b>	<b>0</b>

Sumber : SATPOL PP







**KEUANGAN &  
KOPERASI**

*Finance and Cooperative*

<http://dumaikota.bps.go.id>

## 9. Keuangan dan Koperasi

### 9.1. Perbankan

Dana dari masyarakat yang berhasil dihimpun oleh perbankan pada akhir tahun 2007 berjumlah 1.895,989 miliar rupiah yang terdiri dari Giro sebesar 350,844 miliar rupiah, Deposito 385,253 miliar rupiah dan Tabungan 1.159,892 miliar rupiah.

Sementara itu pada akhir tahun 2007 pemberian kredit perbankan mencapai 790,550 miliar rupiah. Disisi lain pinjaman perbankan tahun 2007 menurut sektor ekonomi terbesar diberikan ke sektor lain-lain 352,596 miliar rupiah, sektor industri 232,309 miliar rupiah, sektor perdagangan, restoran dan hotel 189,528 miliar rupiah.

### 9.2. Keuangan Daerah

Sesuai dengan Kepmendagri no. 13 th 2006, Dalam perencanaan anggaran dan belanja daerah pemerintah menganut prinsip berimbang dan dinamis. Realisasi pendapatan Kota Dumai pada tahun 2007 berjumlah 650,877 miliar rupiah, sedangkan realisasi belanja berjumlah 542,136 miliar rupiah terdiri dari belanja aparatur sebesar 214,831 miliar rupiah dan belanja publik sebesar 391,234 miliar rupiah.

## 9. Finance, Price and Cooperative

### 9.1. Banking

*At the end of 2007 public funds were 1,895.989 billion rupiahs consists of demand deposits 350.844 billion rupiahs, deposits 385.253 billions rupiahs and 1.159,892 billion rupiahs savings.*

*Regarding banking services at the end of 2007 reached 790.550 billion rupiahs. The biggest utilization of loan classified into : others sector 352.596 billions rupiahs, manufacturing industries sector 232.309 billions rupiahs, trade, restaurants and hotels sector 189.528 billions rupiahs.*

### 9.2. Regional Finance

*Based on Kepmendagri no. 13 th 2006, In the planning of the state budget the government adapts a balanced and dynamic budget principle. The realization of receipt of Dumai in 2007 was 650.877 billions rupiahs, while the realization of expenditure of Dumai in 2007 was 542.136 billions rupiahs consists of government expenditure was 153.980 billions rupiahs and public expenditure was 391.234 billion rupiahs.*

### 9.3. Koperasi

Kebijakan pemerintah dibidang perkoperasian adalah mengarahkan dan meningkatkan peranan serta kemampuan usaha koperasi. Dalam tahun 2007 terdapat 361 koperasi di Kota Dumai yang terdiri dari 6 koperasi unit desa dengan anggota 424 orang dan koperasi lainnya berjumlah 355 dengan anggota 22.409 orang.

### 9.3. Cooperatives

*In order to direct and improve the role of cooperative the government create a policy by making some efforts to give some facilities to domestic and make them involve to the cooperative in those activities. In 2007 there were 361 legalized cooperative in Dumai they were 6 village unit cooperatives which was 424 cooperative members and 355 other cooperative which was 22,409 cooperative members.*

<http://dumaikota.bps.go.id>

**Tabel : 9.1.1 Posisi Simpanan Masyarakat Rupiah Dan Valuta Asing Bank Umum Dan BPR Menurut Bulan (Jutaan Rp), 2007**

*Outstanding of Private Deposit in Rupiah and Foreign Currency of Commercial and Rural Bank By Month (Million of Rp), 2007*

BULAN <i>Month</i>	GIRO <i>Demand Deposits</i>	DEPOSITO <i>Deposits</i>	TABUNGAN <i>Savings</i>	JUMLAH <i>Total</i>
(1)	(2)	(3)	(4)	(5)
JANUARI	242.706	578.083	846.904	1.667.693
PEBRUARI	236.432	587.545	814.680	1.638.657
M A R E T	245.090	577.616	808.163	1.630.869
A P R I L	205.161	580.068	815.708	1.600.937
M E I	181.451	584.954	849.595	1.616.000
J U N I	228.303	590.519	877.482	1.696.304
J U L I	218.211	581.273	916.756	1.716.240
AGUSTUS	260.007	586.102	952.410	1.798.519
SEPTEMBER	231.455	584.404	993.275	1.809.134
OKTOBER	235.171	533.841	1.023.574	1.792.586
NOPEMBER	370.787	416.042	1.100.479	1.887.308
DESEMBER	350.844	385.253	1.159.892	1.895.989

Sumber : Kantor Bank Indonesia Pekanbaru

Source : Office of Bank Indonesia, Pekanbaru

**Tabel : 9.1.2 Kredit Perbankan Menurut Jenis Penggunaan (Dalam Jutaan Rupiah), Tahun 2007**

*Table*

*Banks Credit by Kind of Utilization (In Million Rupiahs), 2007*

BULAN <i>Month</i>	MODAL KERJA <i>Job Capital</i>	INVESTASI <i>Investment</i>	KONSUMSI <i>Consumption</i>	JUMLAH <i>Total</i>
(1)	(2)	(3)	(4)	(5)
JANUARI	606.160	270.405	288.939	1.165.504
PEBRUARI	637.496	264.948	280.908	1.183.352
M A R E T	187.671	240.872	292.618	721.161
A P R I L	207.059	225.195	297.639	729.893
M E I	208.033	132.895	281.097	622.025
J U N I	221.299	133.002	294.867	649.168
J U L I	205.108	150.222	301.705	657.035
AGUSTUS	217.172	159.625	314.183	690.980
SEPTEMBER	306.809	155.637	329.325	791.771
OKTOBER	311.689	156.370	338.505	806.564
NOPEMBER	301.929	154.438	343.812	800.179
DESEMBER	284.597	153.357	352.596	790.550

Sumber : Kantor Bank Indonesia Pekanbaru

Source : Office of Bank Indonesia, Pekanbaru

**Tabel : 9.1.3 Pinjaman Perbankan Menurut Sektor Ekonomi (Dalam Jutaan Rupiah), Tahun 2007**

*Banks Credit by Economic Sector (In Million Rupiahs), 2007*

BULAN <i>Month</i>	PERTANI- AN <i>Agriculture</i>	PERTAM- BANGAN <i>Mining</i>	INDUSTRI PENGO- LAHAN <i>Manufactu- ring Industries</i>	LISTRIK, GAS DAN AIR BERSIH <i>Electricity, Gas and Water</i>	KONS- TRUKSI <i>Construct- ion</i>	PERDAGAN GAN, RESTORAN DAN HOTEL <i>Trade, Restau rants and Hotels</i>
(1)	(2)	(3)	(4)	(5)	(6)	(7)
JANUARI	10.024	23.858	717.785	0	98.097	150.352
PEBRUARI	12.050	23.230	749.160	0	96.794	153.571
M A R E T	12.020	21.305	298.498	0	64.053	163.112
A P R I L	15.491	20.010	305.453	0	63.973	164.227
M E I	16.305	17.594	214.466	0	62.490	165.530
J U N I	9.424	16.810	219.524	60	77.043	168.970
J U L I	7.203	14.397	178.788	58	78.326	168.764
AGUSTUS	59.276	13.422	169.162	56	93.721	171.287
SEPTEMBER	141.716	12.732	176.653	56	120.578	188.910
OKTOBER	162.559	102.498	177.564	53	119.476	175.387
NOPEMBER	138.670	93.719	225.994	51	105.459	181.065
DESEMBER	140.233	98.627	232.309	49	91.672	189.528

Sumber : Kantor Bank Indonesia Pekanbaru  
 Source : Office of Bank Indonesia, Pekanbaru

LANJUTAN TABEL *Continued Table* 9.1.3

BULAN <i>Month</i>	PENGANGKUTAN, PERGUDANGAN DAN KOMUNIKASI <i>Transportation, Warehousing and Communication</i>	JASA-JASA DUNIA USAHA <i>Business Services</i>	JASA-JASA SOSIAL MASYARAKA <i>T Public Social Service</i>	LAIN-LAIN <i>Others</i>	JUMLAH <i>Total</i>
(1)	(8)	(9)	(10)	(11)	(12)
JANUARI	7.587	25.593	3.904	288.939	1.326.139
PEBRUARI	7.421	24.887	3.805	280.908	1.351.826
MARET	7.436	26.038	3.769	292.618	888.849
APRIL	7.711	25.910	3.685	297.639	904.099
M E I	7.207	24.287	3.552	281.097	792.528
J U N I	8.295	24.163	3.514	294.867	822.670
J U L I	8.626	23.765	7.003	301.705	788.635
AGUSTUS	8.156	22.871	7.388	314.183	859.522
SEPTEMBER	8.903	15.344	3.258	329.325	997.475
OKTOBER	8.798	23.594	3.022	338.505	1.111.456
NOPEMBER	8.948	29.975	2.780	343.812	1.130.473
DESEMBER	8.370	28.832	2.801	352.596	1.145.017

Sumber : Kantor Bank Indonesia Pekanbaru

Source : *Office of Bank Indonesia, Pekanbaru*

**Tabel : 9.2.1 Anggaran dan Realisasi APBD Kota Dumai, Tahun 2007**  
 Table Budget and Realization of APBD Dumai Municipality, 2007

URAIAN	Jumlah Anggaran (Rp)	Jumlah Realisasi (Rp)
(1)	(2)	(3)
<b>I. PENDAPATAN</b>	<b>542.649.240.500,00</b>	<b>650.877.790.882,26</b>
<b>A. PENDAPATAN ASLI DAERAH</b>	<b>30.103.466.500,00</b>	<b>42.910.260.752,98</b>
Pajak Daerah	5.040.000.000,00	4.981.575.205,92
Retribusi Daerah	12.847.620.500,00	13.130.231.404,95
Hasil Perusahaan Milik Daerah, Hasil Pengelolaan Kekayaan Daerah Yang Dipisahkan	3.505.846.000,00	616.106.689,00
Lain - lain Pendapatan yang sah	8.710.000.000,00	24.182.347.453,11
<b>B. DANA PERIMBANGAN</b>	<b>512.545.774.000,00</b>	<b>606.723.354.283,83</b>
Bagi Hasil Pajak/ Bagi Hasil Bukan Pajak	396.536.774.000,00	483.462.362.695,00
Dana Alokasi Umum	93.479.000.000,00	93.479.000.000,00
Dana Alokasi Khusus	8.470.000.000,00	8.470.000.000,00
Bagi Hasil Pajak dan Bantuan Keuangan	14.060.000.000,00	21.311.991.588,83
<b>C. LAIN-LAIN PENDAPATAN YANG SAE</b>	-	1.244.175.845,45
<b>II. BELANJA</b>	<b>640.736.548.013,77</b>	<b>542.136.677.439,00</b>
<b>APARATUR</b>	<b>249.502.310.902,27</b>	<b>214.831.419.716,30</b>
<b>A. BELANJA ADMINISTRASI UMUM</b>	<b>145.248.227.477,27</b>	<b>129.709.055.693,30</b>
Belanja Pegawai	67.636.832.396,50	60.826.983.846,30
Belanja Non Pegawai	39.116.490.080,77	34.516.618.795,00
Belanja Perjalanan Dinas	15.863.000.000,00	14.428.631.800,00
Belanja Pemeliharaan	22.631.905.000,00	19.936.821.252,00

Sumber : Bagian Keuangan Kantor Walikota Dumai  
 Sumber : Financial Shore Mayor of Dumai Office



LANJUTAN TABEL *Continued Table* 9.2.1

URAIAN	Jumlah Anggaran (Rp)	Jumlah Realisasi (Rp)
(1)	(2)	(3)
<b>B. BELANJA OPERASIONAL, PEMELIHARAAN</b>	<b>34.644.923.225,00</b>	<b>27.867.261.455,00</b>
Belanja Pegawai	4.324.615.750,00	3.550.740.150,00
Belanja Non Pegawai	22.575.375.475,00	18.657.297.484,00
Belanja Perjalanan Dinas	7.101.372.000,00	5.030.788.571,00
Belanja Pemeliharaan	643.560.000,00	628.435.250,00
<b>C. BELANJA MODAL</b>	<b>69.609.160.200,00</b>	<b>57.255.102.568,00</b>
<b>PUBLIK</b>	<b>391.234.237.111,50</b>	<b>327.305.257.722,70</b>
<b>A. BELANJA ADMINISTRASI UMUM</b>	<b>124.489.377.592,50</b>	<b>110.197.467.817,00</b>
Belanja Pegawai	78.683.742.092,50	67.238.558.931,00
Belanja Non Pegawai	27.373.955.500,00	20.042.473.942,00
Belanja Perjalanan Dinas	66.000.000,00	64.115.000,00
Belanja Pemeliharaan	18.365.680.000,00	22.852.319.944,00
<b>B. BELANJA OPERASIONAL, PEMELIHARAAN</b>	<b>62.631.998.123,00</b>	<b>56.196.183.850,00</b>
Belanja Pegawai	3.450.863.500,00	3.055.934.000,00
Belanja Non Pegawai	38.118.501.323,00	33.725.534.350,00
Belanja Perjalanan Dinas	1.673.612.800,00	1.497.374.500,00
Belanja Pemeliharaan	19.389.020.500,00	17.917.341.000,00
<b>C. BELANJA MODAL</b>	<b>151.390.111.396,00</b>	<b>118.044.994.985,00</b>
<b>D. BELANJA BANTUAN KEUANGAN</b>	<b>49.522.750.000,00</b>	<b>42.671.733.581,00</b>
<b>C. BELANJA TAK DISANGKA</b>	<b>3.200.000.000,00</b>	<b>194.877.489,70</b>
<b>SURPLUS / (DEFISIT)</b>	<b>(98.087.307.513,77)</b>	<b>108.741.113.443,26</b>

Sumber : Bagian Keuangan Kantor Walikota Dumai

Sumber : *Financial Shore Mayor of Dumai Office*

LANJUTAN TABEL *Continued Table* 9.2.1

URAIAN	Jumlah Anggaran (Rp)	Jumlah Realisasi (Rp)
(1)	(2)	(3)
<b>III. PEMBIAYAAN</b>	<b>98.087.307.513,77</b>	<b>(108.741.113.443,26)</b>
<b>A. PENERIMAAN DAERAH</b>	<b>225.613.233.513,77</b>	<b>258.452.869.973,95</b>
<b>Penerimaan PFK</b>		32.839.636.460,18
Sisa Perhitungan Anggaran Tahun Lalu	225.613.233.513,77	225.613.233.513,77
<b>B. PENGELUARAN DAERAH</b>	<b>127.525.926.000,00</b>	<b>367.193.983.417,21</b>
Penyertaan Modal	127.525.926.000,00	118.850.000.000,00
Pembayaran Perhitungan Pihak ke III		18.751.970.513,77
Sisa Lebih Perhitungan Anggaran Tahun Berjalan		229.592.012.903,44

Sumber : Bagian Keuangan Kantor Walikota Dumai

Sumber : *Financial Shore Mayor of Dumai Office*

**Tabel : 9.3.1 Banyaknya Koperasi di Kota Dumai Menurut Kecamatan dan Jenisnya, Tahun 2007**

*Number of Cooperation in Dumai Municipality by District and Type, 2007*

JENIS KOPERASI <i>Type</i>	KECAMATAN <i>District</i>					JUMLAH <i>Total</i>
	BUKIT KAPUR	MEDANG KAMPAI	SUNGAI SEMBILAN	DUMAI BARAT	DUMAI TIMUR	
(1)	(2)	(3)	(4)	(5)	(6)	(7)
1. K U D <i>Village Cooperation</i>	1	2	3	-	-	6
2. KERAJINAN <i>Creativity</i>	0	0	0	-	-	0
3. KONSUMSI <i>Consumption</i>	0	0	0	-	-	0
4. SIMPAN PINJAM	0	0	0	-	1	1
5. FUNGSIONAL <i>Functional</i>	4	2	0	7	26	39
6. SERBA USAHA	5	2	2	18	19	46
7. LAINNYA <i>Others</i>	32	18	25	95	99	269
JUMLAH <i>Total</i>	42	24	30	120	145	361

Sumber : Dinas Perindustrian, Perdagangan dan Koperasi Kota Dumai  
 Source : *Industry, Traders and Cooperation Service, Dumai Municipality*

**Tabel : 9.3.2 Banyaknya Anggota Koperasi Menurut Kecamatan dan Jenisnya, Tahun 2007**  
*Table*  
*Number of Members Cooperation by District and Type, 2007*

JENIS KOPERASI <i>Type</i>	KECAMATAN <i>District</i>					JUMLAH <i>Total</i>
	BUKIT KAPUR	MEDANG KAMPAI	SUNGAI SEMBILAN	DUMAI BARAT	DUMAI TIMUR	
(1)	(2)	(3)	(4)	(5)	(6)	(7)
1. K U D <i>Village Cooperation</i>	125	210	89	0	0	424
2. KERAJINAN <i>Creativity</i>	0	0	0	0	0	0
3. KONSUMSI <i>Consumption</i>	0	0	0	0	0	0
4. SIMPAN PINJAM	0	0	0	0	45	45
5. FUNGSIONAL <i>Functional</i>	260	70	0	252	2.490	3.072
6. SERBA USAHA	425	51	64	1.052	793	2.385
7. LAINNYA <i>Others</i>	2.251	1.408	1.445	5.846	5.957	16.907
<b>JUMLAH <i>Total</i></b>	<b>3.061</b>	<b>1.739</b>	<b>1.598</b>	<b>7.150</b>	<b>9.285</b>	<b>22.833</b>

Sumber : Dinas Perindustrian, Perdagangan dan Koperasi Kota Dumai  
 Source : *Industry, Traders and Cooperation Service, Dumai Municipality*

**Tabel : 9.3.3 Banyaknya Simpanan Koperasi Menurut Kecamatan dan Jenisnya (000 Rp), Tahun 2007**

*Number of Saving Cooperation by District and type (000 Rp), 2007*

JENIS KOPERASI <i>Type</i>	KECAMATAN <i>District</i>					JUMLAH <i>Total</i>
	BUKIT KAPUR	MEDANG KAMPAI	SUNGAI SEMBILAN	DUMAI BARAT	DUMAI TIMUR	
(1)	(2)	(3)	(4)	(5)	(6)	(7)
1. K U D <i>Village Cooperation</i>	24.250	15.100	41.250	-	-	80.600
2. KERAJINAN <i>Creativity</i>	-	-	-	-	-	0
3. KONSUMSI <i>Consumption</i>	-	-	-	-	-	0
4. SIMPAN PINJAM	-	-	-	-	75.400	75.400
5. FUNGSIONAL <i>Functional</i>	283.882	39.125	1.840	310.241	2.869.928	3.505.016
6. SERBA USAHA	40.165	10.960	1.775	402.115	2.836.638	3.291.653
7. LAINNYA <i>Others</i>	278.588	180.975	785.479	960.210	3.316.813	5.522.065
<b>J U M L A H <i>Total</i></b>	<b>626.885</b>	<b>246.160</b>	<b>830.344</b>	<b>1.672.566</b>	<b>9.098.779</b>	<b>12.474.734</b>

Sumber : Dinas Perindustrian, Perdagangan dan Koperasi Kota Dumai  
Source : *Industry, Traders and Cooperation Service, Dumai Municipality*

**Tabel : 9.4.1 Realisasi Penerimaan Pajak Menurut Jenisnya di Kota Dumai**  
**Table (000 Rp), Tahun 2007**

*The Realization of Tax Receipt by Types IN Dumai Municipality (000 Rp), 2007*

JENIS PAJAK	Type of Tax	Jumlah SSP	Jumlah Pembayaran (000 Rp)	Target (000 Rp.)
(1)	(2)	(3)	(4)	(4)
<b>A. Pajak Penghasilan</b>	<b>Direct Tax</b>	<b>121.043</b>	<b>928.336.810</b>	<b>959.044.480</b>
1. PPh Non Migas		120.495	927.481.303	959.044.480
1.1 PPh Pasal 21		27.663	673.615.411	590.935.940
1.2 PPh Pasal 22		45.368	36.068.142	47.654.550
1.3 PPh Pasal 22 Impor		1.557	12.880.967	13.149.470
1.4 PPh Pasal 23		8.394	133.853.891	204.119.860
1.5 PPh Pasal 25/29 OP		26.860	9.472.321	7.317.140
1.6 PPh Pasal 25/29 Badan		8.010	5.135.666	5.990.680
1.7 PPh Pasal 26		160	8.064.817	13.895.830
1.8 PPh Pasal 26 Final dan FLN		2.473	48.386.992	75.981.010
1.9 PPh Non Migas Lainnya		10	3.095	0
2. PPh Migas		548	855.507	0
2.1 PPh Minyak Bumi		447	723.716	0
2.2 PPh Gas Alam		55	103.268	0
2.3 PPh Lain Minyak Bumi		45	28.476	0
2.4 PPh Lainnya Gas Alam		1	46	0
<b>B. PPN dan PPnBM</b>		<b>45.481</b>	<b>396.268.396</b>	<b>106.527.690</b>
1. PPN Dalam Negeri		42.393	332.074.981	91.496.760
2. PPN Impor		1.338	48.868.701	14.882.990
3. PPnBM Dalam Negeri		172	467.200	51.130
4. PPn BM Impor		121	1.204.160	96.810
5. PPN/PPnBM Lainnya		1.457	13.653.354	0
<b>C. Pendapatan atas PL dan PIB</b>		<b>672</b>	<b>9.890.653</b>	<b>10.364.940</b>
1. Bea/ Benda Materai		336	9.853.870	10.284.910
2. PPTLL		305	193	0
3. Bunga Penagihan PPh		1	16.461	40.020
4. Bunga Penagihan PPn		14	20.129	40.010
5. BPP		16	0	0
6. PIB		0	0	0
<b>JUMLAH Total (A,B,C)</b>		<b>167.196</b>	<b>1.334.495.860</b>	<b>1.075.937.110</b>

Sumber : Kantor Pelayanan Pajak Dumai

Source : Tax Office of Dumai Municipality

**Tabel : 9.4.2 Realisasi Penerimaan Pajak Bumi dan Bangunan Kota Dumai (000 Rp), Tahun 2004 - 2007**

Table

*The Realization of Land and Building Tax Receipt by Types  
In Dumai Municipality (000 Rp), 2004 - 2007*

JENIS PAJAK <i>Type OF Tax</i>	2004	2005	2006	2007
(1)	(2)	(3)	(4)	(5)
<b>A. Pajak Bumi dan Bangunan Land and Building Tax</b>				
PBB Pedesaan <i>Rural</i>	-	-	-	
PBB Perkotaan <i>Urban</i>	3.552.091	5.425.183	34.250.381	19.929.240
PBB Perkebunan <i>Estates</i>	1.904	15.518	-	3.842
PBB Perhutanan <i>Forestry</i>	1.118.863	490.560	355.377	243.084
PBB Pertambangan <i>Mining</i>	26.809.625	29.123.236	33.420.769	36.519.311
<b>JUMLAH Total</b>	<b>31.482.483</b>	<b>35.054.497</b>	<b>68.026.527</b>	<b>56.695.477</b>
<b>B. BPHTB Land and Building Transfer Duty</b>	2.014.476	1.884.027	1.792.556	3.944.829
<b>J U M L A H Total (D,E)</b>	<b>33.496.959</b>	<b>36.938.524</b>	<b>69.819.083</b>	<b>60.640.306</b>

Sumber : Kantor Pelayanan Pajak Bumi Dan Bangunan Dumai

Source : Land and Building Tax Office of Dumai Municipality

**Tabel : 9.5.1 Nilai Investasi Penanaman Modal Dalam Negeri (PMDN) Kota Dumai, Tahun 2003 - 2007**

*Number of Domestic Investment In Dumai Municipality, 2003-2007*

Tahun	Year	Jumlah Proyek Number of Project	Jumlah Investasi of Investment	Number (Rp.)	TKI Local Wokers	TKA Foreign Wokers
(1)	(2)	(3)	(4)	(5)		
2003		4	265.018.000.000		118	-
2004		7	581.441.000.000		1.012	17
2005		2	504.000.000		132	-
2006		6	154.549.285.000		400	-
2007		6	3.321.300.000.000		1.325	6

Sumber : Badan Penanaman Modal Kota Dumai

Source : *Investment Coordinating Board, Dumai Municipality*



**Tabel : 9.5.2 Nilai Investasi Penanaman Modal Asing (PMA) Kota Dumai, Tahun 2003 - 2007**

*Number of Foreign Investment In Dumai Municipality, 2003-2007*

Tahun	Year	Jumlah Proyek Number of Project	Jumlah Investasi Number of Investment (US \$)	TKI Local Wokers	TKA Foreign Wokers
(1)	(2)	(3)	(4)	(5)	(5)
2003		1	49.195.403,00	196	4
2004		7	82.779.132,00	823	46
2005		-	-	-	-
2006		4	253.733.333,20	316	6
2007		3	27.320.000,00	509	14

Sumber : Badan Penanaman Modal Kota Dumai


Source : *Investment Coordinating Board, Dumai Municipality*

**Tabel : 9.6.1 Banyaknya Nasabah dan Uang Pinjaman Pada Perum  
Pegadaian Cabang Dumai, Tahun 2005 - 2007**  
*Secured Money and Client at Pawnshop Dumai, 2005-2007*

URAIAN	2005	2006	2007
(1)	(2)	(3)	(4)
NASABAH <i>Client</i>	6.416,00	7.629,00	8.374,00
KREDIT <i>Credit (juta Rp)</i>	10.548,91	13.820,61	16.520,43
PELUNASAN <i>Receipt (juta Rp)</i>	9.766,78	13.045,18	15.937,82
LELANG <i>Sales (juta Rp)</i>	58,85	85,29	137,78
STOK AKHIR <i>Last year stock (juta Rp)</i>	2.479,03	3.199,18	3.644,00

Sumber : Perum Pegadaian Cabang Dumai

Source : Pawnshop of Dumai Municipality



**KONSUMSI &  
PENGELUARAN  
PENDUDUK**

*Populations Consumptions  
and Expenditure*

<http://dumaikota.bps.go.id>

#### **10. Konsumsi dan Pengeluaran Penduduk**

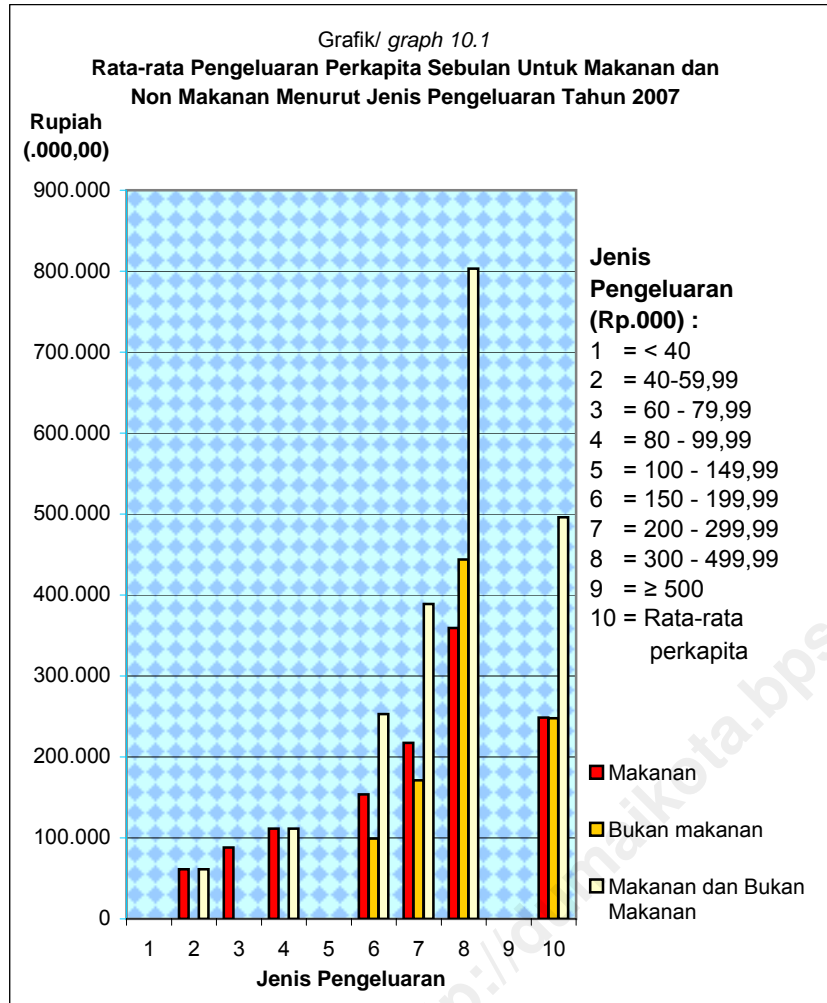
Salah satu indikator yang dipakai untuk mengukur tingkat kesejahteraan penduduk adalah konsumsi per kapita. Pengeluaran rata-rata per kapita sebulan dapat dilihat pada tabel 10.1 – 10.3. Tabel tersebut menunjukkan bahwa pengeluaran rata-rata sebulan penduduk Kota Dumai pada tahun 2007 untuk makanan masih cukup tinggi yaitu 248.440,4 dan konsumsi non makanan sebesar 247.682. Hal ini menunjukkan adanya perubahan pola konsumsi penduduk dari konsumsi makanan ke konsumsi non makanan.

Sebagai penutup bab ini disajikan pula informasi logistik mengenai data penerimaan dan pengeluaran beras melalui Perum Bulog Kota Dumai dalam tahun 2007, Perum Bulog telah menyalurkan beras sebanyak 69.262.078,78 ton.

#### **10. Population Consumption and Expenditure**

*The data per capita consumption can be used to measure the social welfare. The average expenditure per capita per month can be recognized from table 10.1 – 10.3. They tell that in 2007, the average month expenditure food of population for Dumai was 248,069 and the average month expenditure nonfood was 247.682. That shows the chance of population consumption from food to non food.*

*This chapter is completed by the logistic information concerning the receipt and distributions of rice in Logistic shore of Dumai in 2007, Logistic of Dumai distributed 69,26,078.78 ton.*



<http://dumaikota.bps.go.id>

**Tabel : 10.1 Rata-rata Pengeluaran Per Kapita Sebulan Untuk Makanan Menurut Jenis Pengeluaran (Rupiah), Tahun 2007**

*Average per Kapita Monthly Expenditure to Food in Urban Areas by Item Consumption and Expenditure Classes (Rupiahs), 2007*

JENIS PENGELUARAN <i>Expenditure Items</i>	KELOMPOK PENGELUARAN PER KAPITA <i>Monthly per Kapita Expenditure</i>			
	60.000 - 79.000	80.000 - 99.000	100.000 - 149.000	150.000 - 199.999
(1)	(2)	(3)	(4)	(5)
1. Padi-padian <i>Cereals</i>	0	17.142,86	29.349,44	29.500,14
2. Umbi-umbian <i>Tobers</i>	0	1.285,71	464,57	1.492,70
3. Ikan <i>Fish</i>	0	1.714,29	6.636,85	12.614,64
4. Daging <i>Meat</i>	0	0,00	0,00	395,26
5. Telur & susu <i>Eggs &amp; Milk</i>	0	7.714,29	6.505,93	9.073,88
6. Sayur-sayuran <i>Vegetables</i>	0	5.142,86	12.641,41	15.668,81
7. Kacang-kacangan <i>Legumes</i>	0	1.714,29	2.445,79	3.269,71
8. Buah-buahan <i>Fruits</i>	0	2.571,43	2.646,39	2.447,04
9. Minyak dan Lemak <i>Oil &amp; Fats</i>	0	3.428,57	6.164,31	8.341,85
10. Bahan Minuman <i>Beverages Stuffs</i>	0	2.571,43	6.118,67	8.607,03
11. Bumbu-bumbuan <i>Spices</i>	0	1.714,29	1.641,87	1.698,11
12. Konsumsi Lainnya <i>Miscellaneous Food Items</i>	0	3.428,57	1.603,26	3.582,81
13. Makanan & Minuman Jadi <i>Prepared Food and Beverages</i>	0	0,00	2.515,53	775,42
14. Minuman mengandung alkohol <i>Alcoholic Beverages</i>	0			
15. Tembakau & sirih <i>Tobacco &amp; Betelnot</i>	0	12.857,14	9.380,29	13.998,46
Jumlah Total	0,00	61.285,71	88.114,30	111.465,86

Sumber : BPS Propinsi Riau (Hasil Survei Sosial Ekonomi Nasional)

Source : Central Board of Statistics, Riau Province

LANJUTAN TABEL *Continued Table* 10.1

JENIS PENGELUARAN <i>Expenditure Items</i>	KELOMPOK PENGELUARAN PER KAPITA <i>Monthly per Kapita Expenditure</i>			RATA- RATA PER KAPITA
	200.000 - 299.999	300.000 - 499.999	500.000 dan lebih	
(1)	(6)	(7)	(8)	(9)
1. Padi-padian <i>Cereals</i>	36.548,2	39.531,9	43.927,4	39.848,6
2. Umbi-umbian <i>Tobers</i>	1.504,3	2.274,5	3.153,6	2.368,8
3. Ikan <i>Fish</i>	20.565,6	30.309,1	45.648,7	32.623,1
4. Daging <i>Meat</i>	1.935,5	5.955,1	21.223,0	10.265,8
5. Telur & susu <i>Eggs &amp; Milk</i>	9.723,8	15.574,4	37.383,8	21.764,9
6. Sayur-sayuran <i>Vegetables</i>	16.362,8	21.934,1	30.008,1	23.261,2
7. Kacang-kacangan	4.727,3	5.280,9	6.468,5	5.448,4
8. Buah-buahan <i>Fruits</i>	4.819,1	7.114,9	18.136,9	10.310,6
9. Minyak dan Lemak Oil & Fats	8.731,1	11.542,1	14.351,0	11.745,0
10. Bahan Minuman Beverages Stuffs	8.219,9	10.333,7	13.902,3	11.030,8
11. Bumbu-bumbuan <i>Spices</i>	2.291,3	2.855,2	3.322,4	2.836,9
12. Konsumsi Lainnya Miscellaneous Food Items	5.902,0	6.994,4	9.148,4	7.291,5
13. Makanan & Minuman Jadi Prepared Food and	7.354,6	17.147,1	51.748,0	26.589,8
14. Minuman mengandung alkohol Alcoholic	0,0	0,0	0,0	0,0
15. Tembakau & sirih Tobacco & Betelnot	25.239,9	40.618,8	60.848,8	43.054,9
Jumlah <i>Total</i>	153.925,5	217.466,4	359.271,0	248.440,4

Sumber : BPS Propinsi Riau (Hasil Survei Sosial Ekonomi Nasional)

Source : Central Board of Statistics, Riau Province



**Tabel : 10.2 Rata-rata Pengeluaran Perkapita Sebulan Untuk Bukan Makanan Menurut Jenis Pengeluaran (Rupiah), Tahun 2007**

*Average per Kapita Monthly Expenditure to Non Food in Urban Areas by Item Consumption and Expenditure Classes (Rupiahs), 2007*

JENIS PENGELUARAN <i>Expenditure Items</i>	KELOMPOK PENGELUARAN PER KAPITA <i>Monthly per Kapita Expenditure</i>			
	60.000 - 79.000	80.000 - 99.000	100.000 - 149.000	150.000 - 199.999
(1)	(2)	(3)	(4)	(5)
1. Perumahan & Fasilitas Rumah tangga <i>Housing and Household Facility</i>	0,00	14.000,00	27.592,06	37.930,52
2. Aneka barang & jasa <i>Goods and Service</i>	0,00	7.800,00	5.985,27	10.022,81
3. Biaya Pendidikan <i>Education Cost</i>	0,00	0,00	6.346,61	7.388,16
4. Biaya Kesehatan <i>Health Cost</i>	0,00	0,00	1.372,49	2.159,46
5. Pakaian & alas kaki <i>Clothing and Foot Wear</i>	0,00	5.000,00	7.767,53	8.862,86
6. Barang Tahan Lama <i>Durable Goods</i>	0,00	0,00	168,60	554,77
7. Pajak & asuransi <i>Taxes and Insurances</i>	0,00	0,00	174,77	495,07
8. Keperluan Pesta <i>Parties and Ceremonies</i>	0,00	0,00	1.141,30	924,26
Jumlah <i>Total</i>				

Sumber : BPS Propinsi Riau (Hasil Survei Sosial Ekonomi Nasional)  
 Source : Central Board of statistics, Riau Province

LANJUTAN TABEL *Continued Table* 10.2

JENIS PENGELUARAN <i>Expenditure Items</i>	KELOMPOK PENGELUARAN PER KAPITA <i>Monthly per capita expenditure</i>			RATA- RATA PER KAPITA
	200.000 - 299.999	300.000 - 499.999	500.000 dan lebih	
	(1)	(6)	(7)	
1. Perumahan & Fasilitas Rumah tangga <i>Housing and House hold Facility</i>	54.979,09	99.824,63	245.408,21	138.931,74
2. Aneka barang & jasa <i>Goods and Service</i>	18.526,67	29.351,44	69.659,03	40.325,36
3. Biaya Pendidikan <i>Education Cost</i>	7.261,43	10.435,91	23.417,93	14.232,70
4. Biaya Kesehatan <i>Health Cost</i>	4.627,31	8.494,29	44.139,34	20.054,95
5. Pakaian & alas kaki <i>Clothing and Foot Wear</i>	9.640,94	14.609,40	25.911,76	17.288,95
6. Barang Tahan Lama <i>Durable Goods</i>	2.144,98	4.893,48	22.063,61	10.208,25
7. Pajak & asuransi <i>Taxes and Insurances</i>	1.005,90	2.464,97	10.938,43	5.076,38
8. Keperluan Pesta <i>Parties and Ceremonies</i>	910,16	1.195,92	2.422,65	1.564,33
Jumlah <i>Total</i>	99.096,49	171.270,04	443.960,98	247.682,65

Sumber : BPS Propinsi Riau (Hasil Survei Sosial Ekonomi Nasional)

Source : Central Board of Statistics, Riau Province


**Tabel : 10.3 Penerimaan dan Penyaluran Beras Melalui Sub Dolok Dumai Dirinci Per Bulan (Ton), Tahun 2007**

*Receipt and Distribution of Dumai of Rice of in Logistics shore of Dumai Each Month (Ton), 2007*

BULAN <i>Month</i>	STOCK AWAL	PEMASU- KAN	JUMLAH TERSEDIA	PENYALUR- AN + SUSUT	STOCK AKHIR
(1)	(2)	(3)	(4)	(5)	(6)
JANUARI	22.898.999,76	845.400,00	23.744.399,76	7.512.585,00	16.231.814,76
PEBRUARI	16.231.814,76	775.920,00	17.007.734,76	7.542.080,76	9.465.654,00
M A R E T	9.465.654,00	1.123.540,00	10.589.194,00	8.099.490,00	2.489.704,00
A P R I L	2.489.704,00	760.860,00	3.250.564,00	3.075.250,00	175.314,00
M E I	175.314,00	2.940.359,00	3.115.673,00	308.710,00	2.806.963,00
J U N I	2.806.963,00	14.795.078,00	17.602.041,00	10.328.170,00	7.273.871,00
J U L I	7.273.871,00	11.531.517,00	18.805.388,00	5.160.942,00	13.644.446,00
AGUSTUS	13.644.446,00	9.541.433,00	23.185.879,00	7.099.536,00	16.086.343,00
SEPTEMBER	16.086.343,00	3.257.022,00	19.343.365,00	6.467.820,00	12.875.545,00
OKTOBER	12.875.545,00	5.527.840,00	18.403.385,00	3.401.190,00	15.002.195,00
NOPEMBER	15.002.195,00	1.430.633,00	16.432.828,00	7.712.762,00	8.720.066,00
DESEMBER	8.720.066,00	0,00	8.720.066,00	2.553.543,02	6.166.522,98

Sumber : Perum Bulog Sub Divisi Regional Dumai

Source : Perum Bulog Shore of Dumai Municipality



**PENDAPATAN  
REGIONAL**  
*Regional Income*

<http://dumaikota.bps.go.id>

## 11. Pendapatan Regional

Sampai saat ini memang belum ada alat yang dapat untuk mengukur kemakmuran suatu masyarakat, namun demikian angka-angka Pendapatan Regional dapat menggambarkan produk yang dihasilkan oleh unit-unit ekonomi pada suatu daerah, sehingga dapat digunakan sebagai salah satu indikator untuk mengukur kemajuan ekonomi suatu daerah.

### 11.1. Produk Domestik Regional Bruto (PDRB)

Bila kita lihat angka PDRB tahun 2006-2007 atas dasar harga berlaku menurut lapangan usaha tanpa minyak bumi terjadi kenaikan dari 2.710.311,08 juta rupiah tahun 2006 meningkat menjadi 3.311.500,86 juta rupiah di tahun 2007. Sedangkan angka-angka PDRB atas dasar harga kostan 2000 menurut lapangan usaha tercatat 1.497.773,76 juta rupiah pada tahun 2006 meningkat menjadi 1.630.667,13 juta rupiah pada tahun 2007. Yang berarti besarnya pertumbuhan ekonomi Kota Dumai pada tahun 2007 sebesar 8,87 persen.

### 11.2. Pendapatan Regional Per Kapita

Untuk melihat keberhasilan pembangunan ekonomi suatu daerah tidak hanya cukup memperhatikan PDRB nya saja akan tetapi perlu juga dilihat perkembangan PDRB per kapita.

## 11. Regional Income

*Up to now the property of one community not be exactly measured, however the Regional Income figures can illustrate the products of one economic sector to serve as a measurement of the region economic.*

### 11.1. Gross Regional Domestic Product (GRDP)

*When we observe the figures of Gross Regional Domestic Products at current Market Prices by industrial origin including oil, from 2.710.311,08 millions rupiahs in 2006 increased to 3,311,500.86 million rupiahs in 2007. Regarding GRDP at constant 2000 market prices by industrial origin excluding oil from 1,497,773.76 million rupiahs in 2006 increased to 1,630,667.13 million in 2007. This is implied a real economic growth of 8.87 percent.*

### 11.2. Per Capita Regional Income

*In order to recognize the success of a Region. Development Domestic Product also its per capita Gross Regional Domestic Products*

Angka ini diperoleh melalui nilai nominal PDRB dikurangi pajak tak langsung netto dan dikurangi lagi oleh penyusutan kemudian dibagi dengan jumlah penduduk pertengahan tahun.

Angka-angka PDRB per kapita atas dasar harga berlaku tercatat 14.327.996,42 rupiah untuk tahun 2007 atau mengalami kenaikan bila dibanding dengan tahun 2006 sebanyak 2.295.485,38 rupiah, angka untuk harga konstan menunjukkan 7055469,34 rupiah untuk tahun 2007 atau mengalami kenaikan dibandingkan tahun 2006 yang berjumlah 406.055,76 rupiah.

Sedangkan pendapatan regional per kapita tahun 2007 untuk harga berlaku tercatat 13.105.210,26 rupiah atau menunjukkan kenaikan jika dibandingkan tahun 2006 yang berjumlah 2.105.088,66 rupiah, dan untuk harga konstan 2007 pendapatan regional per kapita adalah 6.437.939,95 rupiah atau menunjukkan kenaikan dibandingkan dengan tahun 2006 yang berjumlah 358.284,24 rupiah.

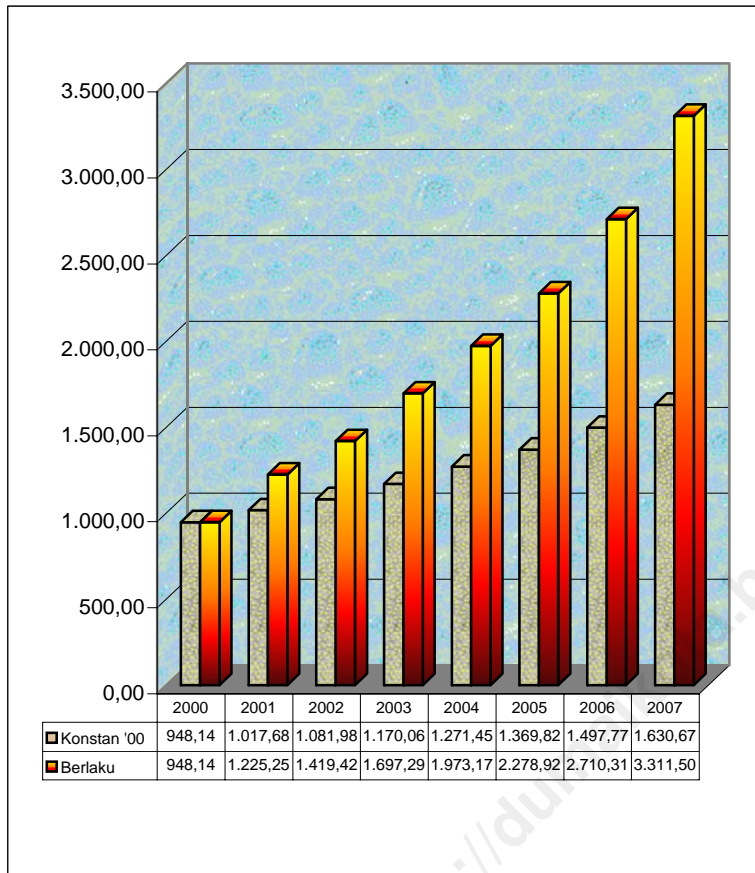
*GRDP per capita is the result from GRDP value minus indirect taxes netto and depreciation divided by middle year population.*

*It shows per capita GRDP at current prices was recorded at 11.995.223,84 rupiahs in 2007 or it has an increase compared to the previous years which was 2,295,485.38 rupiahs, and at constant prices was recorded at 7,055,469.34 rupiahs in 2007 or also it has an increase compared to the 2006 which was recorded at 406.055,76 rupiahs.*

*The 2007 per capita Regional Income at current market price was recorded at 13,105,210.26 rupiahs and it has increase compared to the 2006 which was recorded 2,105,088.66 rupiahs, and at constant prices totaled 6,437,939.95 rupiahs and it increased compared to the 2006 which was 358,284.24 rupiahs.*

Grafik/Graph 11.1

**PDRB Kota Dumai (Milyar Rupiah) Tahun 2000-2007**  
*GRDP of Dumai Municipality (Billion Rupiahs), 2000 - 2007*







**Tabel : 11.1 Produk Domestik Regional Bruto Kota Dumai Atas Dasar Harga Berlaku Menurut Lapangan Usaha Tanpa Migas (000.000 Rupiah), Tahun 2005 - 2007**

*Gross Regional Domestic Product at Current Market Price Excluding Oil by Industrial Origin (000.000 Rp.), 2005 - 2007*

LAPANGAN USAHA <i>Industrial Origin</i>	2005	2006*)	2007**)
(1)	(2)	(3)	(4)
1. PERTANIAN, PERKEBUNAHAN, PETERNAKAN, KEHUTANAN DAN PERIKANAN <i>Agriculture, Plantation, Live Stocks, Forestry and Fisheries</i>	189.816,32	216.335,14	252.888,55
2. PERTAMBANGAN DAN PENGGALIAN <i>Mining and Quarrying</i>	10.920,74	14.395,99	16.944,65
3. INDUSTRI PENGOLAHAN <i>Manufacturing Industries</i>	456.279,42	550.237,44	730.022,47
4. LISTRIK, GAS & AIR MINUM <i>Electricity, Gas and Water Supply</i>	20.080,94	23.455,10	27.465,95
5. BANGUNAN <i>Construction</i>	370.429,37	432.581,40	520.187,25
6. PERDAGANGAN, HOTEL DAN RESTORAN <i>Trade, Hotels and Restaurants</i>	518.945,65	637.132,74	799.312,54
7. PENGANGKUTAN DAN KOMUNIKASI <i>Transportation and Communication</i>	371.667,47	425.858,16	487.909,33
8. KEUANGAN, PERSEWAAN DAN JASA PERUSAHAAN <i>Financial, Dwellings, Bussiness Service</i>	69.399,24	83.991,98	105.261,12
9. JASA - JASA <i>Services</i>	271.377,45	326.323,14	371.509,00
<b>P D R B      G R D P</b>	<b>2.278.916,60</b>	<b>2.710.311,08</b>	<b>3.311.500,86</b>

Catatan/Note : \*)=Angka Perbaikan

\*\*) =Angka Sementara

Sumber : Badan Pusat Statistik Kota Dumai

Source : Central Board of Statistics Dumai Municipality

**Tabel : 11.2 Penduduk Domestik Regional Bruto Kota Dumai Atas Dasar Harga Konstan 2000 Menurut Lapangan Usaha, (000.000 Rupiah), Tahun 2005 - 2007**

*Gross Regional Domestic Product at Constant 2000 Constant Market Price by Industrial Origin (000.000 Rp.), 2005 - 2007*

LAPANGAN USAHA <i>Industrial Origin</i>	2005	2006*)	2007**)
(1)	(2)	(3)	(4)
1. PERTANIAN, PERKEBUNAN, PETERNAKAN, KEHUTANAN DAN PERIKANAN <i>Agriculture, Plantation, Live Stocks, Forestry and Fisheries</i>	120.273,44	125.381,38	130.644,34
2. PERTAMBANGAN DAN PENGGALIAN <i>Mining and Quarrying</i>	7.720,87	8.445,12	9.261,75
3. INDUSTRI PENGOLAHAN <i>Manufacturing Industries</i>	68.971,22	75.599,27	82.363,37
4. LISTRIK, GAS & AIR MINUM <i>Electricity, Gas and Water Supply</i>	11.315,07	11.688,73	12.133,71
5. BANGUNAN <i>Construction</i>	240.574,06	260.397,36	283.099,67
6. PERDAGANGAN, HOTEL DAN RESTORAN <i>Trade, Hotels and Restaurants</i>	370.500,88	418.473,79	461.473,84
7. PENGANGKUTAN DAN KOMUNIKASI <i>Transportation and Communication</i>	299.379,33	322.338,80	350.046,31
8. KEUANGAN, PERSEWAAN DAN JASA PERUSAHAAN <i>Financial, Dwellings, Bussiness Service</i>	30.776,14	33.060,16	36.138,39
9. JASA - JASA <i>Services</i>	220.305,85	242.389,15	265.505,75
<b>P D R B    G R D P</b>	<b>1.369.816,86</b>	<b>1.497.773,76</b>	<b>1.630.667,13</b>

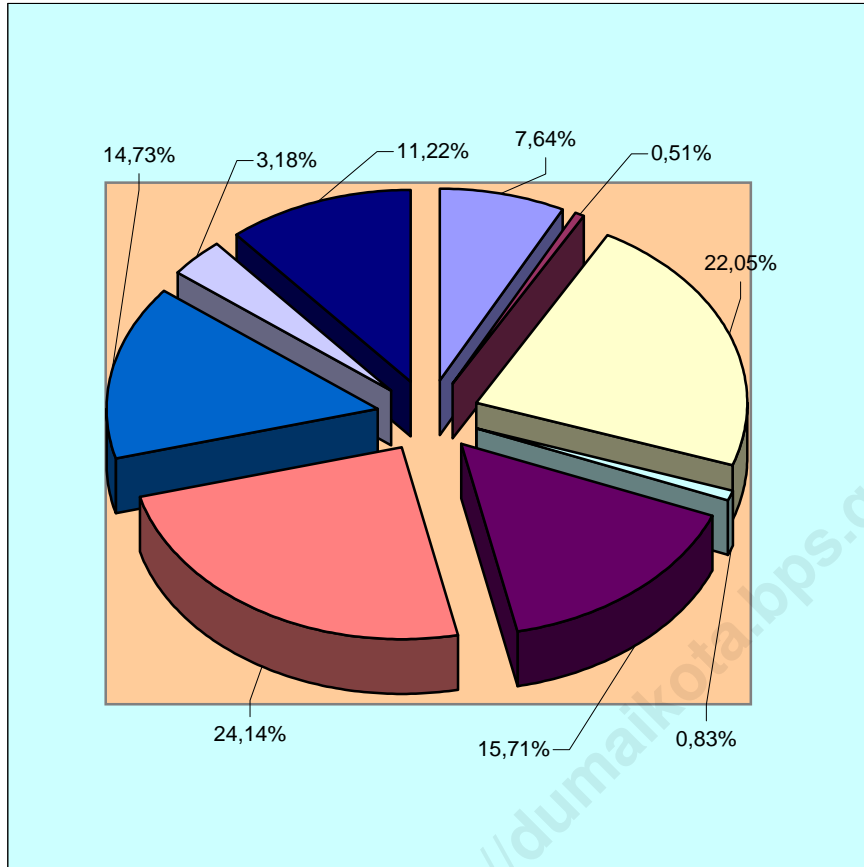
Catatan/Note : \*)= Angka Perbaikan/ Revised Figures

\*\*) = Angka Sementara/ Preliminary Figures

Sumber : Badan Pusat Statistik Kota Dumai

Source : Central Board of Statistics Dumai Municipality

Grafik/Graph 11.2  
**Struktur Ekonomi Kota Dumai Tahun 2007**  
*Economic Structure Of Dumai Municipality, 2007*





**Tabel : 11.3 Indeks Implisit PDRB Kota Dumai Tahun 2004-2007**

*Table Implicit Indeks of Gross Domestic Product Dumai, 2004-2007*

LAPANGAN USAHA <i>Industrial Origin</i>	2004	2005	2006	2007
(1)	(2)	(3)	(4)	(5)
1. PERTANIAN, PERKEBUNAN, PETERNAKAN, KEHUTANAN DAN PERIKANAN <i>Agriculture, Plantation, Live Stocks, Forestry and Fisheries</i>	139,46	157,82	172,54	193,57
2. PERTAMBANGAN DAN PENGGALIAN <i>Mining and Quarrying</i>	134,79	141,44	170,47	182,95
3. INDUSTRI PENGOLAHAN <i>Manufacturing Industries</i>	575,20	661,55	727,83	886,34
4. LISTRIK, GAS & AIR MINUM <i>Electricity, Gas and Water Supply</i>	160,63	177,47	200,66	226,36
5. BANGUNAN <i>Construction</i>	146,81	153,98	166,12	183,75
6. PERDAGANGAN, HOTEL DAN RESTORAN <i>Trade, Hotels and Restaurants</i>	131,52	140,07	152,25	173,21
7. PENGANGKUTAN DAN KOMUNIKASI <i>Transportation and Communication</i>	122,86	124,15	132,12	139,38
8. KEUANGAN, PERSEWAAN DAN JASA PERUSAHAAN <i>Financial, Dwellings, Bussiness Service</i>	204,92	225,50	254,06	291,27
9. JASA - JASA <i>Services</i>	117,82	123,18	134,63	139,93
<b>P D R B      G R D P</b>	<b>155,19</b>	<b>166,37</b>	<b>180,96</b>	<b>203,08</b>

Sumber : Badan Pusat Statistik Kota Dumai

Source : Central Board of Statistics Dumai Municipality

**Tabel : 11.4 PDRB Per Kapita dan Pendapatan Regional Per Kapita (Rupiah),  
Table Tahun 2004 - 2007**

*Per Capita GRDP and Regional Income (Rupiah), 2004-2007*

TAHUN <i>Year</i>	PER KAPITA PDRB <i>Per Capita GRDP</i>	PER KAPITA PENDAPATAN REGIONAL <i>Per Capita Regional Income</i>
(1)	(2)	(3)
<b>I. ATAS DASAR HARGA BERLAKU</b>		
<i>At Current Market Price</i>		
2004	9.141.501,99	8.357.161,09
2005	10.389.360,43	9.497.953,33
2006*)	12.032.511,04	11.000.121,60
2007**)	14.327.996,42	13.105.210,26
<b>II. ATAS DASAR HARGA KONSTAN 2000</b>		
<i>At Constant 2000 Market Price</i>		
2004	5.890.517,03	5.385.110,70
2005	6.244.862,62	5.709.053,39
2006*)	6.649.413,58	6.079.655,71
2007**)	7.055.469,34	6.437.939,95

*Catatan/Note : \*)=Angka Perbaikan*

*\*\*)=Angka Sementara*

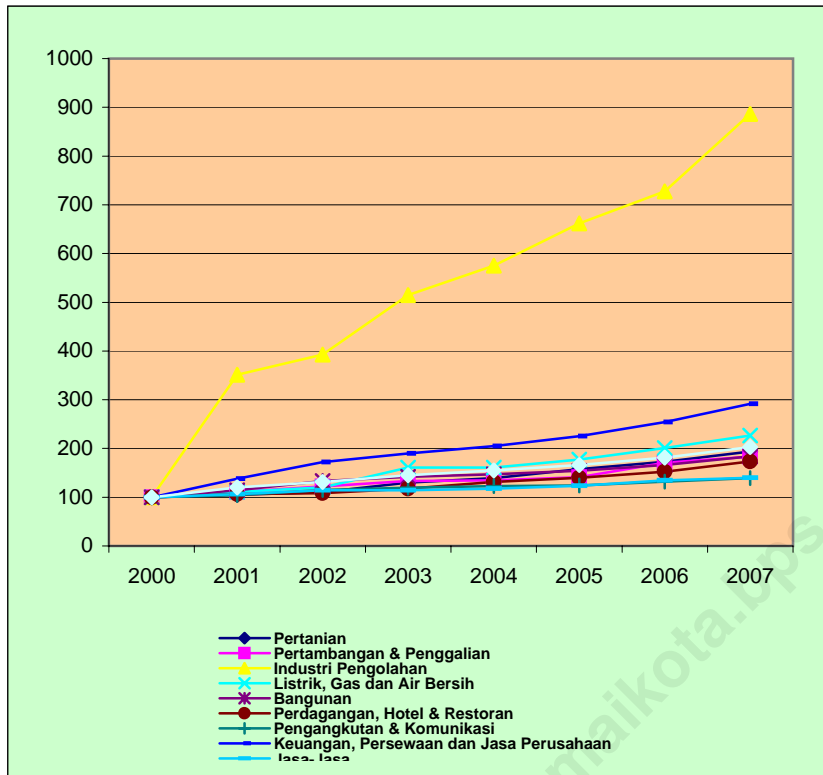
Sumber : Badan Pusat Statistik Kota Dumai

Source : Central Board of Statistics Dumai Municipality

Grafik/Graph 11.3

**Indeks Implisit PDRB Kota Dumai 2000-2007**

*Implicit Indeks of Gross Domestic Product Dumai Municipality, 2000-2007*



DUMAI DALAM ANGKA merupakan publikasi tahunan yang diterbitkan oleh BPS Kota Dumai. Publikasi ini menyajikan data primer maupun data sekunder yang dikumpulkan dari berbagai instansi pemerintah dan organisasi swasta yang umumnya mencerminkan keadaan di Kota Dumai pada tahun 2006.

*Dumai in Figures is published by BPS Statistics of Dumai Municipality annually. The information presented is a primary data base on BPS statistics Indonesia activities and secondary data from other institutional as general description about Dumai Municipality in 2006.*



**Badan Pusat Statistik Kota Dumai**

Jl. Cempedak No.12 Dumai-Riau 28822

Telepon/Faksimili : (0765) 28566

E-mail: [bps1473\\_dumai@yahoo.co.id](mailto:bps1473_dumai@yahoo.co.id)