Katalog/*Catalog*: 8202002

BULETIN
STATISTIK PERDAGANGAN LUAR NEGERI
FOREIGN TRADE STATISTICS BULLETIN

EKSPOR/*EXPORTS*

https://www.bps.go.id

MENURUT KELOMPOK KOMODITI DAN NEGARA
DESEMBER 2019

BADAN PUSAT STATISTIK
Statistics Indonesia

BULETIN

STATISTIK PERDAGANGAN LUAR NEGERI

EKSPOR

https://www.bps.go.id

MENURUT KELOMPOK KOMODITI DAN NEGARA

DESEMBER 2019

Buletin Statistik Perdagangan Luar Negeri Ekspor Menurut Kelompok Komoditi dan Negara, Desember 2019

ISSN : 0216-5775
No. Publikasi: 06110.2004
Katalog: 8202002

Ukuran Buku: -
Jumlah Halaman: vi + 266 halaman

Naskah:
Subdirektorat Statistik Ekspor

Penyunting:
Subdirektorat Statistik Ekspor

Desain Kover oleh:
Subdirektorat Publikasi dan Kompilasi Statistik

Penerbit:
© BPS RI

Pencetak:
CV Josevindo

Sumber Ilustrasi: -

Dilarang mengumumkan, mendistribusikan, mengkomunikasikan, dan/atau menggandakan sebagian atau seluruh isi buku ini untuk tujuan komersial tanpa izin tertulis dari Badan Pusat Statistik

https://www.bps.go.id

KATA PENGANTAR

Buletin Statistik Perdagangan Luar Negeri Ekspor yang diterbitkan secara bulanan oleh Badan Pusat Statistik (BPS), memuat data ekspor menurut sektor pertanian, industri pengolahan, pertambangan, dan lainnya, serta perkembangan ekspor Indonesia menurut negara tujuan. Data ekspor yang disajikan adalah data ekspor Desember 2019. Pada terbitan ini pengelompokan komoditi menurut sektor mengikuti struktur KBLI 2015.

Buletin Ekspor ini juga memuat penjelasan ringkas tentang perbandingan, pertumbuhan, dan peranan ekspor dari komoditas dominan atau signifikan. Diharapkan buletin ini dapat membantu para pengguna data, utamanya pengguna data ekspor dalam menyusun perencanaan dan kebijakan yang terkait dengan masalah ekspor atau perekonomian lainnya.

Kepada pengguna data diharapkan dapat memberikan saran dan kritik yang konstruktif guna perbaikan buletin ini untuk masa yang akan datang. Akhirnya, ucapan terima kasih disampaikan kepada semua pihak yang telah memungkinkan terbitnya buletin ini. Semoga bermanfaat.

https://www.bps.go.id

Jakarta, Februari 2019

Kepala Badan Pusat Statistik

Dr. Suhariyanto

Daftar Isi

Halaman

Kata Pengantar iii
Daftar Isi iv
Penjelasan 1
Ringkasan 4

Tabel-tabel

Tabel 1. Ringkasan Perkembangan Ekspor Indonesia Januari-Desember 2019 14

Tabel 2. Perkembangan Ekspor Komoditi Pertanian Januari-Desember 2019 14

Tabel 3. Perkembangan Ekspor Komoditi Industri Pengolahan Januari-Desember 2019 15

Tabel 4. Perkembangan Ekspor Komoditi Pertambangan Januari-Desember 2019 20

Tabel 5. Perkembangan Ekspor Komoditi Lainnya Januari-Desember 2019 20

Tabel 6. Perkembangan Ekspor Indonesia Menurut Komoditi dan Negara Tujuan Januari-Desember 2019 21

https://www.bps.go.id

EKSPOR MENURUT KOMODITI DAN NEGARA

Ekspor Indonesia Januari-Desember 2019 : US$167,50 miliar

- Minyak bumi dan gas (migas) US$12.504,8 juta
- Nonmigas US$154.992,2 juta

EKSPOR MIGAS

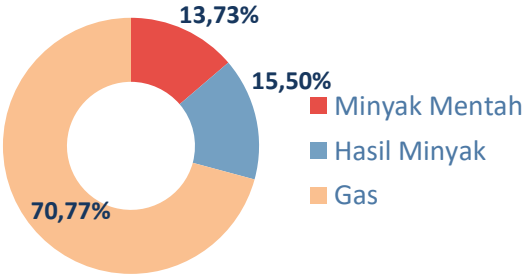

Migas:

- Minyak mentah US$1.717,4 juta
- Hasil minyak US$1.938,6 juta
- Gas US$8.848,8 juta

EKSPOR NONMIGAS

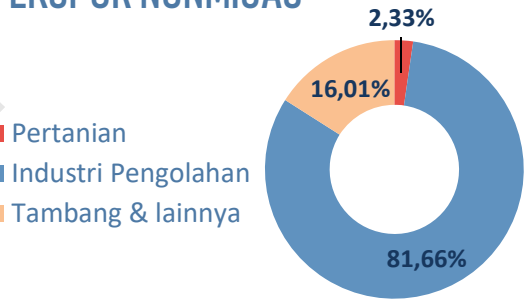

Nonmigas:

- Pertanian US$3.614,5 juta
- Industri pengolahan US$126.568,7 juta
- Pertambangan dan lainnya US$24.809,0 juta.

https://www.bps.go.id

Ekspor migas dan nonmigas Indonesia ke beberapa negara di Asia pada Desember 2019 serta perubahannya (*year on year*)

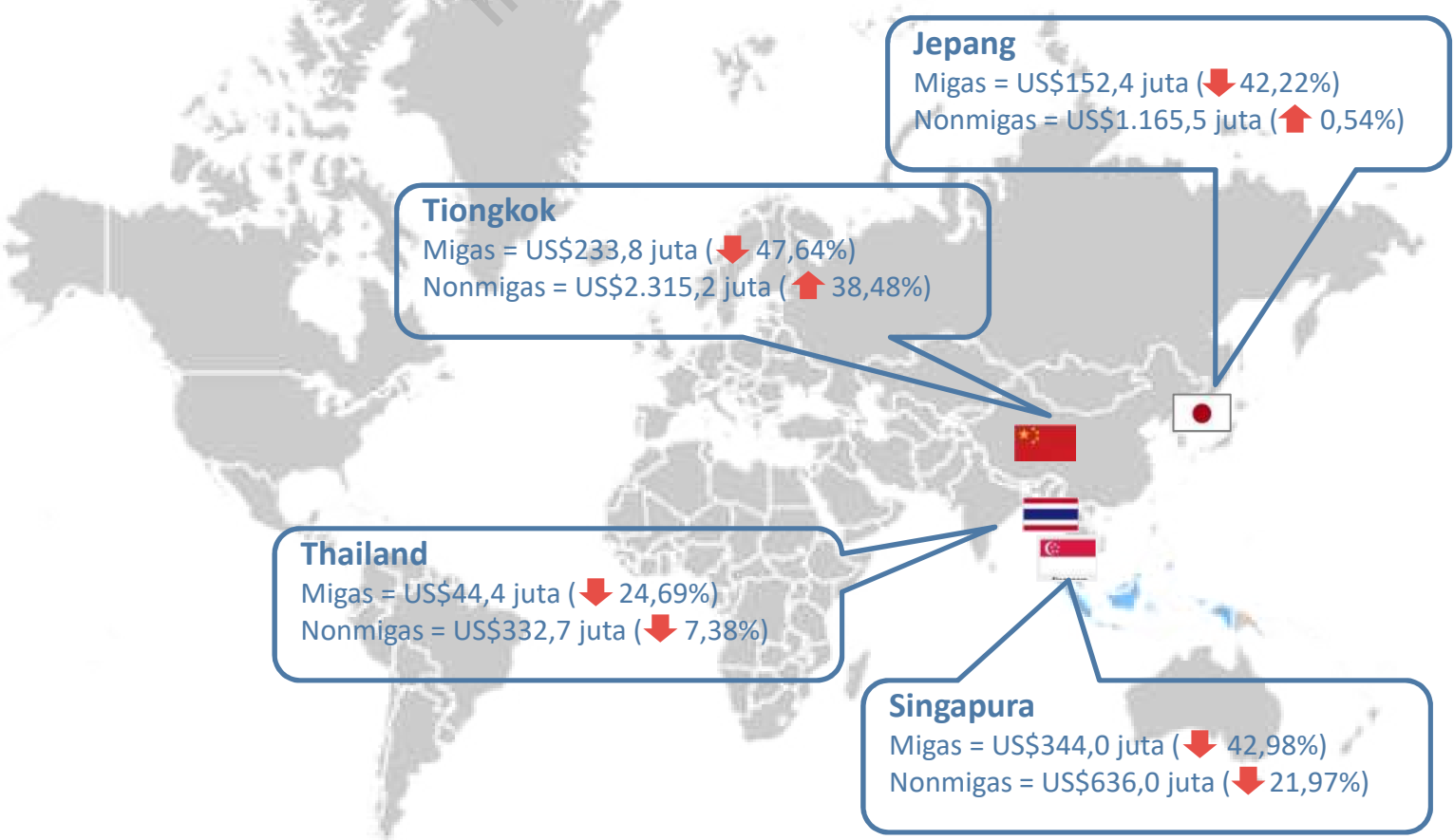

https://www.bps.go.id

PENJELASAN

A. PENDAHULUAN

Penyajian buku publikasi Buletin Statistik Perdagangan Luar Negeri Ekspor menurut Komoditi dan Negara Desember 2019 terdiri dari :

- Bagian ulasan yang menjelaskan tentang ringkasan ekspor Indonesia dari sisi migas dan nonmigas, perkembangan nilai ekspor Indonesia (FOB), Tabel A. Ringkasan Ekspor Nonmigas Indonesia, Tabel B. Perkembangan Ekspor Migas dan Nonmigas Indonesia menurut Negara Tujuan, Tabel C. Ekspor Utama Komoditas Nonmigas.
- Bagian lampiran yang berisi Tabel 1. Ringkasan Perkembangan Ekspor Indonesia, Tabel 2. Perkembangan Ekspor Komoditas Pertanian, Tabel 3. Perkembangan Ekspor Komoditas Industri Pengolahan, Tabel 4. Perkembangan Ekspor Komoditas Pertambangan, Tabel 5. Perkembangan Ekspor Komoditas Lainnya dan Tabel 6. Perkembangan Ekspor Indonesia Menurut Komoditas dan Negara.

https://www.bps.go.id

B. DAERAH PENCATATAN

Daerah pencatatan statistik dalam publikasi ini meliputi seluruh wilayah Republik Indonesia.

C. SUMBER DATA

Data ekspor dikumpulkan berdasarkan dokumen ekspor atau Pemberitahuan Ekspor Barang (PEB) yang diisi oleh eksportir dan telah diberikan ijin muat oleh Kantor Pelayanan Bea dan Cukai, selanjutnya dikirim ke Badan Pusat Statistik (BPS) dan Bank Indonesia (BI). Sejak tahun 2015, BPS juga mengumpulkan beberapa dokumen dari sumber data lainnya yaitu catatan instansi lain, PT. POS Indonesia, dan pendataan ekspor perbatasan laut.

D. SISTEM PERDAGANGAN

Pencatatan Statistik Perdagangan Luar Negeri menggunakan sistem perdagangan umum (*General Trade*) dimana pencatatan dilakukan dari dokumen PEB yang dimuat dari pelabuhan di seluruh wilayah Indonesia termasuk kawasan berikat.

E. RUANG LINGKUP

Pencatatan Statistik Ekspor meliputi seluruh barang yang keluar dari wilayah Republik Indonesia, baik yang bersifat komersial maupun bukan komersial seperti bantuan barang kredit lunak, hadiah dan sebagainya.

a. Ekspor kapal laut dan pesawat udara termasuk dalam statistik ekspor sedangkan ekspor bunker oil untuk kapal tidak tercatat dalam publikasi ini.

b. Barang-barang yang diolah di luar negeri tetap dicatat sebagai ekspor, meskipun hasil olahan barang tersebut akan kembali masuk ke wilayah Indonesia.

c. Barang-barang berikut ini tidak termasuk dalam statistik ekspor, yaitu: pakaian dan barang-barang perhiasan penumpang, barang-barang yang dikirim untuk perwakilan Indonesia di luar negeri, barang-barang untuk ekspedisi dan ekshibisi/pameran, pembungkus/peti kemas untuk diisi di luar negeri, uang dan surat-surat berharga, barang-barang contoh dan barang-barang yang dikirim ke luar negeri untuk diperbaiki.

https://www.bps.go.id

F. SISTEM PENGOLAHAN

Data dalam publikasi ini mencakup dokumen-dokumen ekspor periode pencatatan Desember 2019 yang diterima Badan Pusat Statistik, yang terdiri dari dokumen kepabeanan (PEB) dan dokumen dari sumber lainnya (Non PEB).

G. KLASIFIKASI KELOMPOK KOMODITAS

Sejak tahun 2016, kelompok komoditas yang ditampilkan merupakan gabungan dari beberapa kode HS dengan pendekatan struktur KBLI 2015.

H. PERIODE REFERENSI

Periode penentuan ekspor adalah tanggal diberikannya izin muat barang tersebut oleh pejabat Kantor Pelayanan Bea dan Cukai setelah diadakan pemeriksaan seperlunya.

I. NILAI BARANG

Nilai barang yang dicatat untuk Statistik Ekspor adalah nilai FOB (dolar AS).

J. SATUAN BARANG

Sejak tahun 1975 ekspor disajikan dalam berat bersih (kg).

K. NEGARA TUJUAN

Yang dimaksud dengan negara tujuan adalah negara tujuan akhir yang diketahui dimana barang tersebut akan dikonsumsi atau diperdagangkan.

https://www.bps.go.id

RINGKASAN

Ekspor Indonesia selama Januari–Desember 2019 mencapai volume 655.397,7 ribu ton dengan nilai US$167.497,0 juta, yang terdiri dari US$12.504,8 juta hasil ekspor minyak bumi dan gas serta US$154.992,2 juta hasil ekspor komoditas nonmigas.

Dibandingkan periode yang sama tahun 2018, nilai ekspor tahun 2019 turun US$12.515,7 juta. Penurunan ini karena adanya penurunan ekspor komoditas migas senilai US$4.666,9 juta dan penurunan ekspor komoditas nonmigas US$7.848,7 juta. Pada Desember 2019 harga minyak mentah Indonesia US$67,18 per barelnya, naik sebesar US$12,37 per barel dibandingkan Desember 2018.

Gambar 1. Komposisi Nilai Ekspor Indonesia Januari–Desember 2018 dan 2019

https://www.bps.go.id

Sumber: Dokumen PEB dan Non PEB, diolah

Gambar 1 menyajikan komposisi nilai ekspor selama Januari–Desember 2018 dan 2019. Sedangkan perkembangan nilai ekspor dari Desember 2018 sampai dengan Desember 2019 disajikan pada Gambar 2, 3, dan 4. Nilai ekspor kelompok migas pada Januari–Desember 2018 sebesar US$17.171,7 juta yang terdiri dari minyak mentah, hasil minyak dan gas masing-

masing senilai US$5.151,9 juta, US$1.642,6 juta, dan US$10.377,4 juta. Sedangkan pada Januari–Desember 2019 nilai untuk kelompok migas masing-masing sebesar US$1.717,4 juta, US$1.938,6 juta dan US$8.848,8 juta.

Gambar 2. Perkembangan Nilai Ekspor Migas dan Nonmigas Desember 2018–Desember 2019

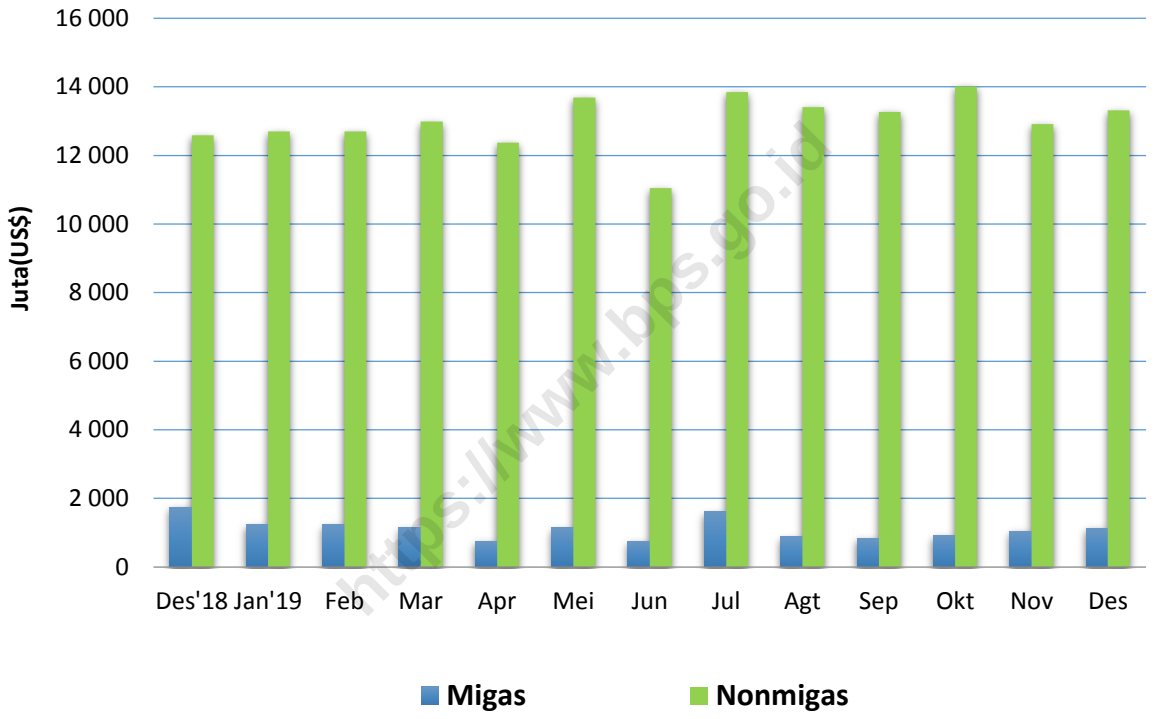

Sumber: Dokumen PEB dan Non PEB, diolah

Nilai ekspor untuk kelompok nonmigas yang terdiri dari pertanian, industri pengolahan serta pertambangan dan lainnya pada Januari–Desember 2018 masing-masing US$3.431,0 juta, US$130.118,1 juta, dan US$29.291,9 juta. Sementara itu pada Januari–Desember 2019 nilai ekspor masing-masing kelompok nonmigas tersebut mencapai US$3.614,5 juta, US$126.568,7 juta, dan US$24.809,0 juta.

Gambar 3. Perkembangan Nilai Ekspor Komoditas Migas Desember 2018–Desember 2019

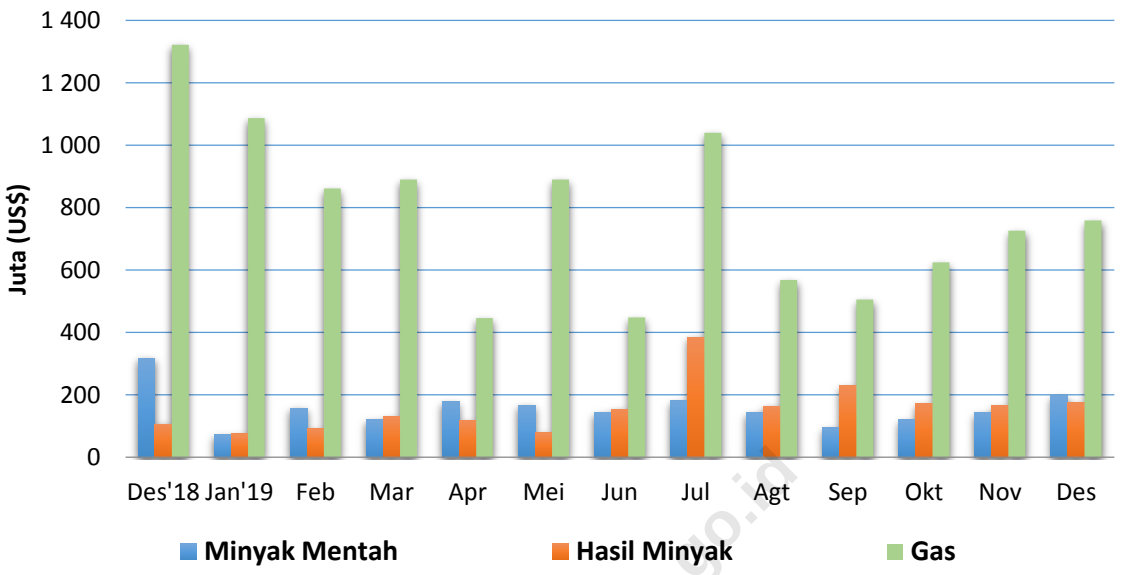

Sumber: Dokumen PEB dan Non PEB, diolah

https://www.bps.go.id

Gambar 4. Perkembangan Nilai Ekspor Komoditas Nonmigas Desember 2018–Desember 2019

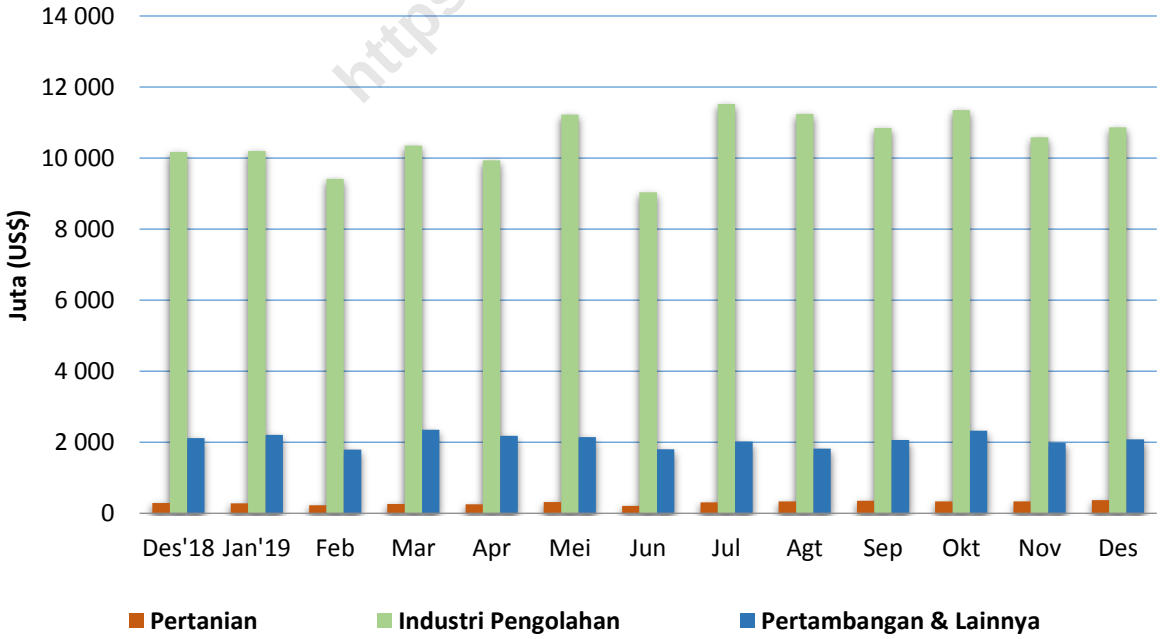

Sumber: Dokumen PEB dan Non PEB, diolah

Tabel A. Ringkasan Ekspor Nonmigas Indonesia (Juta US$)
Desember 2017–Desember 2019

Tahun dan Bulan		Pertanian	Industri Pengolahan	Pertambangan & Lainnya	Total Nonmigas
[1]		[2]	[3]	[4]	[5]
2017					
	Desember	275,7	10 415,6	2 676,8	13 368,1
2018r					
	Januari	258,1	10 620,1	2 355,4	13 233,6
	Februari	233,5	10 242,5	2 267,6	12 743,6
	April	281,0	11 188,4	2 785,1	14 254,5
	April	298,5	10 681,7	2 337,2	13 317,4
	Mei	308,0	11 749,2	2 508,0	14 565,2
	Juni	199,8	8 556,8	2 538,4	11 295,0
	Juli	300,3	11 839,5	2 728,4	14 868,2
	Agustus	301,8	11 784,7	2 354,9	14 441,4
	September	316,9	10 895,9	2 423,3	13 636,1
	Oktober	316,3	11 633,0	2 414,5	14 363,8
	November	320,1	10 761,7	2 457,0	13 538,8
	Desember	296,7	10 164,5	2 122,1	12 583,3
2019					
	Januari	282,4	10 200,1	2 210,7	12 693,2
	Februari	233,2	9 415,0	1 797,4	11 445,7
	Maret	269,3	10 354,6	2 357,5	12 981,4
	April	252,3	9 932,5	2 187,0	12 371,8
	Mei	316,3	11 221,3	2 150,8	13 688,4
	Juni	209,0	9 032,9	1 804,7	11 046,6
	Juli	313,8	11 517,5	2 017,3	13 848,6
	Agustus	337,9	11 242,2	1 826,3	13 406,4
	September	356,2	10 849,1	2 064,2	13 269,5
	Oktober	339,6	11 352,2	2 323,7	14 015,5
	November	334,6	10 588,5	1 987,9	12 911,0
	Desember	370,1	10 862,7	2 081,6	13 314,4

Sumber: Dokumen PEB dan Non PEB, diolah

https://www.bps.go.id

Tabel 1 pada publikasi ini berisi ringkasan perkembangan ekspor Indonesia. Dari tabel ini terlihat bahwa perolehan ekspor nonmigas terbesar pada Januari–Desember 2019 berasal dari industri pengolahan dengan nilai US$126.568,7 juta atau sekitar 75,56 persen dari total ekspor. Demikian juga pada Januari–Desember 2018 perolehan ekspor terbesar juga berasal dari industri pengolahan dengan nilai US$130.118,1 juta atau sekitar 72,28 persen dari total ekspor. Jika dibandingkan periode yang sama tahun sebelumnya, industri pengolahan pada Januari–Desember 2019 mengalami penurunan 2,73 persen.

Tabel 2 berisi perkembangan ekspor komoditas pertanian. Pada Januari–Desember 2019, sepuluh komoditas andalan pertanian terbesar adalah kopi dengan nilai US$872,4 juta (24,13 persen); tanaman obat, aromatik, dan rempah-rempah dengan nilai US$591,6 juta (16,37 persen); sarang burung dengan nilai US$364,0 juta (10,07 persen); buah-buahan tahunan dengan nilai US$323,5 juta (8,95 persen); rumput laut dan ganggang lainnya dengan nilai US$216,0 juta (5,98 persen); hasil hutan bukan kayu lainnya dengan nilai US$196,8 juta (5,44 persen); ikan segar/dingin hasil tangkap dengan nilai US$125,0 juta (3,46 persen); cengkeh dengan nilai US$107,1 juta (2,96 persen); lada putih dengan nilai US$87,7 juta (2,43 persen); dan sayur-sayuran dengan nilai US$86,5 juta (2,39 persen).

Tabel 3 berisi perkembangan ekspor komoditas industri pengolahan. Pada Januari–Desember 2019, sepuluh komoditas andalan industri pengolahan adalah minyak kelapa sawit dengan nilai U$15.556,3 juta (12,29 persen); besi/baja dengan nilai US$7.922,2 juta (6,26 persen); pakaian jadi (konveksi) dari tekstil dengan nilai US$7.080,7 juta (5,59 persen); peralatan listrik dengan nilai US$5.029,8 juta (3,97 persen); logam dasar mulia dengan nilai US$4.616,7 juta (3,65 persen); kendaraan bermotor roda empat atau lebih dengan nilai US$4.303,2 juta (3,40 persen); kimia dasar organik yang bersumber dari hasil pertanian dengan nilai US$4.137,4 juta (3,27 persen); karet remah (*crumb rubber*) dengan nilai US$3.426,0 juta (2,71 persen); bubur kertas (pulp) dengan nilai US$2.780,9 juta (2,20 persen); sepatu olahraga US$2.538,0 juta (2,01 persen).

Tabel 4 berisi perkembangan ekspor komoditas pertambangan dan Tabel 5 berisi perkembangan ekspor menurut komoditas lainnya seperti barang bukan logam daur ulang dan rongsokan kapal. Pada Januari–Desember 2019, komoditas andalan sektor pertambangan adalah batu bara dengan nilai US$18.866,3 juta (76,05 persen) dan lignit

https://www.bps.go.id

dengan nilai US$2.767,2 juta (11,15 persen). Ekspor batu bara menurun 8,56 persen dibanding periode yang sama tahun sebelumnya, demikian juga ekspor lignit menurun 17,07 persen.

Secara garis besar perkembangan ekspor nonmigas selama ini lebih banyak bertumpu pada 15 komoditas utama (ringkasan disajikan pada Tabel B yang diurutkan menurut nilai ekspor nonmigas). Lima belas komoditas tersebut pada Januari–Desember 2019 menyumbang sekitar 55,00 persen dari ekspor nonmigas.

Walaupun nilai ekspor batu bara pada Januari–Desember 2019 turun US$1.765,1 juta dari tahun sebelumnya, namun komoditas ini menyumbang sekitar 12,17 persen ekspor nonmigas nasional. Selanjutnya nilai ekspor minyak kelapa sawit berada pada posisi kedua, nilai ekspornya pada Januari–Desember 2019 turun US$2.342,5 juta menjadi US$15.556,3 juta.

Berbeda dengan batubara dan minyak kelapa sawit, pada tahun 2019 nilai ekspor besi/baja meningkat sebesar US$1.470,0 juta atau 22,78 persen dibanding tahun sebelumnya. Nilai ekspor komoditas pakaian jadi (konveksi) dari tekstil juga menurun 3,30 persen, demikian juga nilai ekspor peralatan listrik menurun 0,81 persen.

Pada Januari–Desember 2019, nilai ekspor logam dasar mulia mengalami peningkatan sekitar US$1.104,4 juta (31,44 persen) dibanding periode tahun sebelumnya dan peranannya mencapai 2,98 persen terhadap total ekspor nonmigas. Demikian juga nilai ekspor kendaraan bermotor roda empat atau lebih naik US$587,4 juta (15,81 persen) dibanding Januari–Desember 2018 dan peranannya mencapai 2,78 persen.

Nilai ekspor kimia dasar organik yang bersumber dari hasil pertanian pada Januari–Desember 2019 peranannya mencapai 2,67 persen dari keseluruhan ekspor nonmigas, sedangkan nilai ekspor karet remah (*crumb rubber*) pada Januari–Desember 2019 peranannya mencapai 2,21 persen dari keseluruhan ekspor nonmigas.

Nilai ekspor bubur kertas (pulp) naik US$144,2 juta dibanding tahun sebelumnya dan peranannya mencapai 1,79 persen dari ekspor nonmigas, sedangkan nilai ekspor lignit pada Januari–Desember 2019 turun 17,07 persen dibanding tahun lalu dan peranannya mencapai 1,79 persen. Nilai ekspor sepatu olahraga turun US$323,1 juta dan peranannya mencapai 1,64 persen. Nilai ekspor kertas lainnya turun US$107,1 juta dibanding tahun sebelumnya dan peranannya terhadap ekspor nonmigas adalah 1,48 persen. Nilai ekspor suku cadang

https://www.bps.go.id

kendaraan bermotor roda empat atau lebih turun US$448,4 juta menjadi US$1.971,1 juta, sedangkan nilai ekspor barang perhiasan dan barang berharga turun US$92,7 juta menjadi US$1.957,7 juta.

Tabel B. Ekspor Utama Komoditas Nonmigas
Januari–Desember 2018 dan 2019

Komoditas	Nilai FOB (Juta US$)		Perubahan		% Peran 2019 (Thd Nonmigas)
	2018	2019	Absolut	Persen	
(1)	(2)	(3)	(4)	(5)	(6)
Batu Bara	20 631,4	18 866,3	-1 765,1	-8,56	12,17
Minyak Kelapa Sawit	17 898,8	15 556,3	-2 342,5	-13,09	10,04
Besi/Baja	6 452,2	7 922,2	1 470,0	22,78	5,11
Pakaian Jadi (Konveksi) dari Tekstil	7 322,5	7 080,7	-241,9	-3,30	4,57
Peralatan Listrik	5 071,0	5 029,8	-41,2	-0,81	3,25
Logam Dasar Mulia	3 512,3	4 616,7	1 104,4	31,44	2,98
Kendaraan Bermotor Roda 4 atau Lebih	3 715,8	4 303,2	587,4	15,81	2,78
Kimia Dasar Organik yang Bersumber dari Hasil Pertanian	5 146,9	4 137,4	-1 009,5	-19,61	2,67
Karet Remah (*Crumb Rubber*)	3 836,7	3 426,0	-410,7	-10,70	2,21
Bubur Kertas/Pulp	2 636,7	2 780,9	144,2	5,47	1,79
Lignit	3 336,7	2 767,2	-569,5	-17,07	1,79
Sepatu Olahraga	2 861,1	2 538,0	-323,1	-11,29	1,64
Kertas Lainnya	2 404,7	2 297,5	-107,1	-4,46	1,48
Suku Cadang Kendaraan Bermotor Roda 4 atau Lebih	2 419,5	1 971,1	-448,4	-18,53	1,27
Barang Perhiasan dan Barang Berharga	2 050,4	1 957,7	-92,7	-4,52	1,26
Total Komoditas Utama	**89 296,4**	**85 250,7**	**-4 045,7**	**-4,53**	**55,00**

Sumber: Dokumen PEB dan Non PEB, diolah

https://www.bps.go.id

Tabel 6 berisi perkembangan ekspor menurut komoditas dan negara tujuan. Menurut negara tujuan ekspor (Tabel C), pada Desember 2019 ekspor migas yang ditujukan ke kawasan Asia Timur tercatat US$507,9 juta, menurun 38,62 persen jika dibandingkan tahun lalu. Hal ini disebabkan oleh adanya penurunan ekspor ke Jepang 42,22 persen dan ke Tiongkok turun 47,64 persen. Demikian juga ekspor ke Asia Selatan dan Tenggara tercatat S$610,1 juta, menurun 26,53 persen dibanding tahun 2018 yang disebabkan oleh penurunan

ekspor ke Thailand dengan persentase penurunan 24,69 persen dan Singapura dengan persentase penurunan 42,98 persen. Sedangkan ekspor ke Filipina dan Malaysia meningkat dengan persentase peningkatan masing-masing 384,74 persen dan 0,94 persen.

Tabel C. Perkembangan Ekspor Migas & Nonmigas Indonesia Menurut Negara Tujuan, Desember 2018 dan Desember 2019 (Juta US$)

Kawasan Negara Tujuan Ekspor	Migas			Nonmigas		
	Desember 2018	Desember 2019	Perub (%)	Desember 2018	Desember 2019	Perub (%)
(1)	(2)	(3)	(4)	(5)	(6)	(7)
Asia Timur	**827,6**	**507,9**	**-38,62**	**3 977,5**	**4 457,0**	**12,05**
- Jepang	263,8	152,4	-42,22	1 159,2	1 165,5	0,54
- Tiongkok	446,5	233,8	-47,64	1 671,8	2 315,2	38,48
Asia Selatan & Tenggara	**830,4**	**610,1**	**-26,53**	**4 324,2**	**4 321,3**	**-0,07**
- Thailand	58,9	44,4	-24,69	359,2	332,7	-7,38
- Singapura	603,2	344,0	-42,98	815,1	636,0	-21,97
- Filipina	0,0	0,1	384,74	465,4	476,5	2,39
- Malaysia	155,4	156,8	0,94	651,6	680,2	4,38
Asia Barat	**0,1**	**0,1**	**-27,07**	**406,6**	**473,6**	**16,46**
Afrika	**0,0**	**0,1**	**-**	**366,0**	**423,2**	**15,64**
Australia & Oseania	**39,2**	**8,4**	**-78,62**	**225,3**	**228,1**	**1,26**
Amerika Utara	**0,0**	**0,1**	**226,54**	**1 558,0**	**1 744,7**	**11,99**
- Amerika Serikat	0,0	0,1	207,12	1 483,2	1 671,4	12,68
Amerika Tengah & Selatan	**0,0**	**0,0**	**-**	**270,0**	**261,5**	**-3,14**
Eropa Barat	**9,5**	**4,0**	**-57,61**	**1 235,4**	**1 196,8**	**-3,12**
Eropa Timur	**0,0**	**0,0**	**-100,00**	**220,4**	**208,2**	**-5,55**
Total Ekspor	**1 706,8**	**1 130,7**	**-33,75**	**12 583,2**	**13 314,4**	**5,81**

Sumber: Dokumen PEB dan Non PEB, diolah

https://www.bps.go.id

Dari Tabel C terlihat bahwa total ekspor migas pada Desember 2019 menunjukkan penurunan 33,75 persen dan nilainya hanya mencapai US$1.130,7 juta. Pada kelompok nonmigas nilai ekspor Desember 2019 meningkat 5,81 persen dan nilai ekspornya menjadi US$13.314,4 juta. Peningkatan nilai ekspor nonmigas terbesar terjadi ke negara Tiongkok yaitu US$643,4 juta (38,48 persen).

Menurut kelompok negara ekonomi, nilai ekspor pada Januari–Desember 2019 ke kelompok negara APEC adalah yang terbesar dan mencapai US$121.480,0 juta atau 72,53 persen dari total ekspor. Nilai ekspor ke ASEAN dan NAFTA berturut-turut US$41.785,7 juta

dan US$19.492,6 juta. Sementara nilai ekspor ke Uni Eropa sebesar US$14.469,3 juta (8,64 persen) dan ke Timur Tengah sebesar US$5.363,3 juta (3,20 persen).

Jika dibandingkan dengan Januari–Desember 2018, nilai ekspor ke negara-negara APEC selama Januari–Desember 2019 turun 5,86 persen. Penurunan ini terdiri dari penurunan ekspor ke ASEAN 0,30 persen, NAFTA 3,78 persen, Jepang 18,08 persen, dan Korea Selatan 24,39 persen.

Nilai ekspor pada Desember 2019 ke tujuh negara tujuan utama yaitu Jepang, Korea Selatan, Taiwan, Tiongkok, Singapura, Amerika Serikat dan Jerman mencapai US$7.650,2 juta atau sekitar 52,96 persen dari total ekspor. Dibandingkan bulan yang sama tahun sebelumnya nilai ini turun US$106,0 juta atau 1,37 persen.

Gambar 5. Ekspor Indonesia Menurut Negara Tujuan Utama Desember 2018 dan 2019

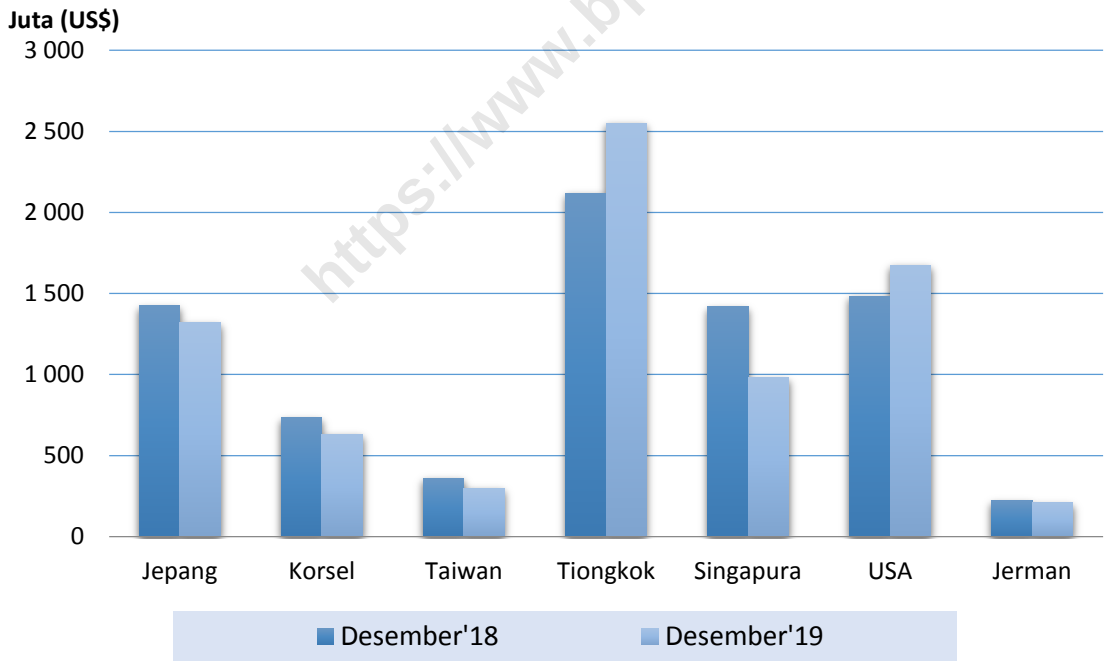

https://www.bps.go.id

Sumber: Dokumen PEB dan Non PEB, diolah

Selain tujuh negara tujuan utama tersebut, beberapa negara tujuan lain yang membeli produk nasional di atas US$100,0 juta pada Desember 2019 adalah Malaysia, Australia dan Hongkong. Nilai ekspor ke tiga negara tersebut berturut-turut US$837,0 juta, US$175,7 juta, dan US$170,5 juta. Sedangkan negara tujuan ekspor dari kawasan Eropa diantaranya adalah

Belanda dan Jerman dengan nilai ekspor masing-masing US$282,7 juta dan US$206,9 juta. Perbandingan nilai ekspor bulan Desember 2018 dan 2019 ke beberapa negara tujuan utama disajikan pada Gambar 5.

https://www.bps.go.id

TABEL 1. RINGKASAN PERKEMBANGAN EKSPOR INDONESIA
JANUARI-DESEMBER 2018 DAN 2019

KOMODITI	BERAT BERSIH (RIBU TON)		PERUB	NILAI FOB (JUTA US$)		PERUB
	JAN-DES 2018	JAN-DES 2019	%	JAN-DES 2018	JAN-DES 2019	%
(1)	(2)	(3)	(4)	(5)	(6)	(7)
TOTAL EKSPOR	**608 907,5**	**655 397,7**	**7,64**	**180 012,7**	**167 497,0**	**-6,95**
MIGAS	**37 055,5**	**27 363,7**	**-26,15**	**17 171,7**	**12 504,8**	**-27,18**
INDUSTRI PENGOLAHAN HASIL MINYAK	3 122,1	3 810,6	22,05	1 642,6	1 938,6	18,02
PENGADAAN GAS	73,3	11,9	-83,77	56,9	9,5	-83,30
PERTAMBANGAN	33 860,2	23 541,2	-30,48	15 472,3	10 556,7	-31,77
MINYAK MENTAH	10 214,5	3 577,0	-64,98	5 151,9	1 717,4	-66,66
GAS ALAM	23 645,7	19 964,1	-15,57	10 320,4	8 839,3	-14,35
NON MIGAS	**571 852,0**	**628 034,0**	**9,82**	**162 840,9**	**154 992,2**	**-4,82**
PERTANIAN	4 345,4	4 981,5	14,64	3 431,0	3 614,5	5,35
INDUSTRI PENGOLAHAN	97 578,6	103 493,7	6,06	130 118,1	126 568,7	-2,73
PERTAMBANGAN	469 921,2	519 550,6	10,56	29 286,0	24 802,3	-15,31
LAINNYA	6,9	8,3	20,29	5,8	6,7	15,52

https://www.bps.go.id

TABEL 2. PERKEMBANGAN EKSPOR KOMODITI PERTANIAN
JANUARI-DESEMBER 2018 DAN 2019

KOMODITI	BERAT BERSIH (TON)		PERUB	NILAI FOB (RIBU US$)		PERUB
	JAN-DES 2018	JAN-DES 2019	%	JAN-DES 2018	JAN-DES 2019	%
(1)	(2)	(3)	(4)	(5)	(6)	(7)
TOTAL PERTANIAN	**4 345 350,8**	**4 981 452,9**	**14,64**	**3 431 008,0**	**3 614 545,5**	**5,35**
PERTANIAN TANAMAN SEMUSIM	413 621,4	148 193,7	-64,17	253 407,8	187 155,4	-26,14
SAYUR-SAYURAN	91 793,7	102 535,3	11,70	70 481,2	86 535,9	22,78
TEMBAKAU	11 844,3	9 180,5	-22,49	67 831,3	60 837,6	-10,31
JAGUNG	272 364,4	1 701,8	-99,38	72 936,8	901,5	-98,76
BUNGA	1 544,9	1 450,3	-6,12	5 781,1	5 097,7	-11,82
BIJI-BIJIAN	8 217,5	5 312,5	-35,35	3 528,9	2 251,2	-36,21
TANAMAN BERSERAT	7 631,6	8 016,1	5,04	7 680,4	7 109,6	-7,43
KACANG TANAH	2 250,1	2 100,6	-6,64	3 857,3	3 912,8	1,44
UMBI-UMBIAN	13 395,1	13 032,5	-2,71	16 381,6	15 053,2	-8,11
BIBIT BUNGA	1,1	2,3	109,09	2 753,2	3 511,3	27,54
BUAH-BUAHAN SEMUSIM	345,2	361,9	4,84	484,6	232,9	-51,94
TANAMAN SEMUSIM LAINNYA	4 233,4	4 499,9	6,30	1 691,4	1 711,8	1,21
PERTANIAN TANAMAN TAHUNAN	1 509 122,3	1 544 219,0	2,33	2 039 659,1	2 135 380,3	4,69
KOPI	277 411,2	355 766,5	28,25	806 878,6	872 355,4	8,11
TANAMAN OBAT, AROMATIK, DAN REMPAH-REMPAH	336 093,2	317 837,4	-5,43	601 230,1	591 569,6	-1,61
LADA HITAM	14 129,3	17 415,1	23,26	41 716,3	43 125,4	3,38
LADA PUTIH	28 048,7	29 691,9	5,86	95 297,0	87 706,4	-7,97
BIJI KAKAO	27 826,6	30 835,1	10,81	72 451,0	80 621,5	11,28
CENGKEH	19 183,1	24 971,4	30,17	95 831,3	107 109,0	11,77
LADA LAINNYA	4 331,1	3 253,7	-24,88	10 388,8	11 004,5	5,93
TEH	5 107,3	5 373,3	5,21	10 284,4	11 571,4	12,51
KARET ALAM	5 154,2	5 570,8	8,08	7 376,3	6 474,5	-12,23
TANAMAN TAHUNAN LAINNYA	163,8	157,8	-3,66	423,7	323,0	-23,77
BUAH-BUAHAN TAHUNAN	791 673,9	753 346,0	-4,84	297 781,7	323 519,7	8,64
PERTANIAN TANAMAN HIAS DAN PENGEMBANGBIAKAN TA	7 021,4	7 032,0	0,15	12 338,5	11 713,2	-5,07
TANAMAN HIAS	3 009,7	3 227,8	7,25	3 030,1	3 937,1	29,93
TANAMAN HORTIKULTURA LAINNYA	4 011,7	3 804,2	-5,17	9 308,4	7 776,1	-16,46
PETERNAKAN	29 936,0	32 995,7	10,22	352 800,7	432 793,9	22,67
SARANG BURUNG	1 291,9	1 259,0	-2,55	290 559,0	364 036,5	25,29
BABI	27 862,6	30 721,5	10,26	55 930,1	60 684,5	8,50
REPTIL	397,0	478,9	20,63	3 680,4	4 250,8	15,50
TERNAK LAINNYA	384,4	536,2	39,49	2 631,1	3 822,1	45,27
PERBURUAN, PENANGKAPAN DAN PENANGKARAN SATWA	2,8	2,0	-28,57	506,4	363,5	-28,22
SATWA LIAR	2,8	2,0	-28,57	506,4	363,5	-28,22

TABEL 2. PERKEMBANGAN EKSPOR KOMODITI PERTANIAN
JANUARI-DESEMBER 2018 DAN 2019

KOMODITI	BERAT BERSIH (TON)		PERUB	NILAI FOB (RIBU US$)		PERUB
	JAN-DES 2018	JAN-DES 2019	%	JAN-DES 2018	JAN-DES 2019	%
(1)	(2)	(3)	(4)	(5)	(6)	(7)
PENGUSAHAAN HUTAN	3 123,2	3 017,3	-3,39	18 391,8	18 133,7	-1,40
GAHARU	866,7	822,8	-5,07	16 218,3	16 172,4	-0,28
BAMBU	2 141,3	2 124,7	-0,78	1 443,8	1 390,7	-3,68
HASIL HUTAN LAINNYA	115,2	69,8	-39,41	729,7	570,6	-21,80
PENEBANGAN DAN PEMUNGUTAN KAYU	656,2	1 273,8	94,12	493,2	357,9	-27,43
KAYU BAKAR	656,2	1 273,8	94,12	493,2	357,9	-27,43
PEMUNGUTAN HASIL HUTAN BUKAN KAYU	2 091 204,0	2 953 322,2	41,23	212 490,6	248 204,2	16,81
GETAH KARET DAN SEJENISNYA	53 225,3	50 235,3	-5,62	56 644,7	50 220,4	-11,34
BAHAN ANYAMAN SELAIN BAMBU DAN ROTAN	699,0	842,3	20,50	1 328,7	1 177,1	-11,41
HASIL HUTAN BUKAN KAYU LAINNYA	2 037 279,7	2 902 244,6	42,46	154 517,2	196 806,7	27,37
PERIKANAN TANGKAP	89 205,3	90 962,2	1,97	244 260,4	254 506,5	4,19
IKAN SEGAR / DINGIN HASIL TANGKAP	54 961,4	53 821,5	-2,07	105 799,1	125 005,1	18,15
UDANG HASIL TANGKAP	2 222,4	2 921,1	31,44	29 132,0	33 444,6	14,80
IKAN HIDUP HASIL TANGKAP	4 430,4	3 301,7	-25,48	38 183,5	31 616,3	-17,20
KEPITING	9 313,0	8 300,8	-10,87	45 015,3	44 878,9	-0,30
MOLUSKA	6 696,2	10 481,5	56,53	12 709,2	12 311,8	-3,13
KULIT KERANG DAN LAIN-LAIN	10 858,1	12 046,9	10,95	9 275,4	6 522,2	-29,68
INVERTEBRATA AIR LAINNYA	723,8	88,7	-87,75	4 145,9	727,6	-82,45
PERIKANAN BUDIDAYA	201 458,1	200 435,0	-0,51	296 659,6	325 936,8	9,87
RUMPUT LAUT DAN GANGGANG LAINNYA	192 276,4	191 311,6	-0,50	199 937,3	215 977,6	8,02
IKAN HIDUP HASIL BUDIDAYA	3 990,6	4 355,6	9,15	37 262,6	39 121,3	4,99
MUTIARA HASIL BUDIDAYA	7,5	7,7	2,67	40 659,8	45 400,6	11,66
UDANG HASIL BUDIDAYA	5 183,3	4 755,9	-8,25	18 799,1	25 430,2	35,27
IKAN SEGAR / DINGIN HASIL BUDIDAYA	0,4	4,3	975,00	0,9	7,2	700,00

https://www.bps.go.id

TABEL 3. PERKEMBANGAN EKSPOR KOMODITI INDUSTRI PENGOLAHAN
JANUARI-DESEMBER 2018 DAN 2019

KOMODITI	BERAT BERSIH (TON)		PERUB	NILAI FOB (RIBU US$)		PERUB
	JAN-DES 2018	JAN-DES 2019	%	JAN-DES 2018	JAN-DES 2019	%
(1)	(2)	(3)	(4)	(5)	(6)	(7)
TOTAL INDUSTRI PENGOLAHAN	**97 578 599,8**	**103 493 669,6**	**6,06**	**130 118 095,3**	**126 568 699,7**	**-2,73**
INDUSTRI MAKANAN	41 033 649,2	42 311 065,9	3,11	29 786 285,8	27 162 866,5	-8,81
MINYAK KELAPA SAWIT	29 302 406,3	29 521 193,8	0,75	17 898 774,1	15 556 278,0	-13,09
MINYAK KELAPA	1 044 509,7	1 279 462,0	22,49	1 055 715,8	853 770,9	-19,13
UDANG DIBEKUKAN	149 960,1	149 541,8	-0,28	1 362 466,3	1 273 086,5	-6,56
MENTEGA, LEMAK DAN MINYAK KAKAO	155 075,4	136 824,9	-11,77	824 230,8	741 924,0	-9,99
MARGARIN	1 137 412,7	1 109 426,5	-2,46	856 422,3	731 457,5	-14,59
BIOTA AIR LAINNYA DIOLAH ATAU DIAWETKAN	57 837,8	66 314,6	14,66	595 701,2	598 172,7	0,41
OLAHAN KOPI DAN TEH	261 261,7	237 550,5	-9,08	683 038,4	696 701,3	2,00
IKAN DIBEKUKAN	246 146,8	281 084,4	14,19	465 689,8	510 508,8	9,62
BUNGKIL DAN RESIDU	5 209 725,9	5 690 130,5	9,22	662 067,8	632 474,0	-4,47
ROTI DAN KUE	271 937,3	283 680,1	4,32	672 901,3	676 787,0	0,58
IKAN DIOLAH ATAU DIAWETKAN	99 843,2	113 081,0	13,26	441 924,2	459 856,3	4,06
PASTA KAKAO	83 468,4	64 838,6	-22,32	156 467,5	135 705,0	-13,27
FILLET IKAN DIBEKUKAN	57 606,8	57 660,6	0,09	393 394,4	423 474,8	7,65
BUAH DAN SAYUR YANG DIKERINGKAN	136 761,7	137 650,3	0,65	241 364,8	182 825,1	-24,25
BUAH DAN SAYUR DIOLAH ATAU DIAWETKAN	204 425,1	209 382,1	2,42	189 310,7	198 098,6	4,64
BIOTA AIR LAINNYA DIBEKUKAN	150 528,7	145 059,7	-3,63	536 902,2	542 505,3	1,04
MAKARONI, MIE DAN PRODUK SEJENISNYA	166 428,3	162 791,3	-2,19	258 706,9	269 228,9	4,07
MINYAK MAKAN DAN LEMAK NABATI	228 019,5	267 949,4	17,51	290 650,7	258 346,1	-11,11
MAKANAN DARI COKELAT DAN KEMBANG GULA	62 890,0	64 666,4	2,82	176 886,3	176 690,3	-0,11
BUBUK KAKAO	89 892,0	84 122,2	-6,42	146 293,9	136 107,1	-6,96

TABEL 3. PERKEMBANGAN EKSPOR KOMODITI INDUSTRI PENGOLAHAN
JANUARI-DESEMBER 2018 DAN 2019

KOMODITI	BERAT BERSIH (TON)		PERUB	NILAI FOB (RIBU US$)		PERUB
	JAN-DES 2018	JAN-DES 2019	%	JAN-DES 2018	JAN-DES 2019	%
(1)	(2)	(3)	(4)	(5)	(6)	(7)
SEREALIA YANG DIGILING ATAU DIBERSIHKAN	508 964,2	427 707,5	-15,97	91 684,6	83 257,4	-9,19
KEPITING DIOLAH ATAU DIAWETKAN	8 430,6	8 580,8	1,78	213 929,4	174 709,8	-18,33
IKAN DIGARAMI ATAU DIKERINGKAN	10 738,7	12 646,7	17,77	78 497,8	92 842,7	18,27
KAYU MANIS BUBUK	22 430,7	22 320,0	-0,49	75 247,5	78 229,5	3,96
TETES PEMURNIAN GULA	510 477,3	643 418,1	26,04	53 816,0	84 170,2	56,40
JUS BUAH DAN SAYURAN	33 504,4	29 676,8	-11,42	32 878,3	33 573,7	2,12
GLUKOSA DAN SEJENISNYA	48 141,3	49 485,0	2,79	67 219,9	59 483,8	-11,51
BUAH DAN SAYUR BEKU	16 861,5	20 011,2	18,68	28 123,5	31 786,1	13,02
KERUPUK, KERIPIK, PEYEK DAN SEJENISNYA	21 312,4	15 475,3	-27,39	45 036,4	37 272,4	-17,24
TEPUNG TERIGU	51 833,0	53 179,0	2,60	20 317,9	22 146,7	9,00
KARAGINAN	10 310,9	12 819,7	24,33	68 745,8	95 294,7	38,62
BIJI PALA, BUNGA PALA DAN KAPULAGA BUBUK	3 728,3	3 994,4	7,14	28 965,5	32 424,2	11,94
KOPRA	41 375,8	153 655,0	271,36	37 890,1	29 525,5	-22,08
TEPUNG IKAN & BIOTA AIR LAYAK KONSUMSI	257,7	542,6	110,55	1 986,8	5 164,7	159,95
MINYAK MAKAN DAN LEMAK NABATI DAN HEWANI LAIN	75 799,9	144 368,7	90,46	38 118,7	72 903,3	91,25
LADA BUBUK	1 874,9	1 884,2	0,50	8 709,0	7 779,6	-10,67
MAKANAN HEWAN	60 309,2	89 206,5	47,92	39 622,6	55 704,4	40,59
DAGING TERNAK	2 364,4	2 049,3	-13,33	14 486,8	14 959,5	3,26
ES KRIM	13 688,5	45 965,4	235,80	32 912,2	123 297,2	274,62
OLAHAN SUSU BUBUK DAN SUSU KENTAL	6 191,6	7 965,6	28,65	14 193,9	20 217,0	42,43
FILLET IKAN SEGAR ATAU DINGIN	6 288,0	3 456,6	-45,03	39 385,4	32 874,8	-16,53
KEPITING DIBEKUKAN	1 177,1	1 893,8	60,89	9 137,2	27 600,2	202,06
OLAHAN PRODUK SUSU LAINNYA	12 101,4	15 964,0	31,92	19 000,4	23 121,3	21,69
KECAP	12 845,1	14 629,1	13,89	17 771,6	20 680,9	16,37
BIOTA AIR LAINNYA DIKERINGKAN/DIASINKAN/DIASAPI	12 233,4	11 502,8	-5,97	27 832,9	32 391,4	16,38
BUAH DAN SAYUR YANG DIASINKAN ATAU DIMANISKAN	5 488,1	4 269,0	-22,21	13 766,4	14 149,5	2,78
MAKANAN BAYI	3 725,4	9 174,0	146,26	12 735,9	29 339,3	130,37
OLAHAN SUSU SEGAR DAN KRIM	14 170,5	8 589,7	-39,38	15 795,2	9 318,9	-41,00
HERBAL	3 706,2	6 547,7	76,67	45 193,5	57 540,5	27,32
SAUS	7 720,7	6 964,6	-9,79	12 992,7	12 198,3	-6,11
TEPUNG SEREALIA LAINNYA	9 027,6	15 428,4	70,90	15 934,6	21 063,9	32,19
AGAR-AGAR	1 488,9	710,9	-52,25	14 169,0	10 627,5	-24,99
PATI UBI KAYU	10 831,8	10 024,0	-7,46	9 116,8	9 208,6	1,01
MAKANAN OLAHAN LAINNYA	368 112,1	394 548,7	7,18	632 162,0	654 010,7	3,46
INDUSTRI MINUMAN	239 584,0	256 774,3	7,18	126 844,6	121 672,5	-4,08
MINUMAN RINGAN	109 397,0	114 099,9	4,30	88 099,4	90 605,8	2,84
MINUMAN BERALKOHOL	14 617,0	10 516,5	-28,05	18 244,3	9 782,2	-46,38
AIR MINUM DAN AIR MINERAL	115 570,0	132 158,0	14,35	20 500,9	21 284,4	3,82
INDUSTRI PENGOLAHAN TEMBAKAU	128 027,7	129 438,6	1,10	1 135 715,0	1 147 007,5	0,99
ROKOK KRETEK	86 550,7	90 212,0	4,23	862 206,1	823 813,6	-4,45
TEMBAKAU OLAHAN	30 707,4	33 225,3	8,20	198 419,0	246 942,0	24,45
ROKOK DAN CERUTU LAINNYA	10 769,6	6 001,3	-44,28	75 089,9	76 251,9	1,55
INDUSTRI TEKSTIL	1 743 592,8	1 967 544,5	12,84	4 649 879,8	4 602 043,0	-1,03
BENANG PINTAL	749 325,3	767 662,9	2,45	1 994 828,4	1 820 723,2	-8,73
KAIN TENUNAN	145 712,2	135 808,2	-6,80	857 487,8	797 428,3	-7,00
SERAT STAPEL BUATAN	409 458,8	628 826,0	53,57	564 453,2	823 207,2	45,84
SERAT/BENANG/STRIP FILAMEN BUATAN	198 642,4	203 594,1	2,49	409 501,8	389 923,5	-4,78
KAIN RAJUTAN	17 398,3	18 830,2	8,23	104 253,7	107 190,8	2,82
KAIN SULAMAN/BORDIR	565,3	511,1	-9,59	7 381,6	6 761,5	-8,40
SERAT TEKSTIL	68 740,2	77 167,8	12,26	45 848,2	57 838,9	26,15
SUTRA	73,1	105,6	44,46	662,0	960,4	45,08
BARANG TEKSTIL LAINNYA	153 677,1	135 038,5	-12,13	665 463,1	598 009,4	-10,14
INDUSTRI PAKAIAN JADI	442 973,4	416 339,8	-6,01	8 614 930,3	8 301 082,8	-3,64
PAKAIAN JADI (KONVEKSI) DARI TEKSTIL	357 217,2	335 921,7	-5,96	7 322 531,6	7 080 673,7	-3,30
PAKAIAN JADI RAJUTAN	57 796,8	51 105,4	-11,58	973 900,6	882 035,1	-9,43
PERLENGKAPAN PAKAIAN DARI TEKSTIL	15 754,0	17 241,6	9,44	173 325,2	195 758,4	12,94
KAOS KAKI RAJUTAN DAN SEJENISNYA	11 864,7	11 673,1	-1,61	136 244,4	132 553,9	-2,71
PAKAIAN JADI DAN PERLENGKAPANNYA DARI KULIT	340,7	398,0	16,82	8 928,6	10 061,7	12,69
INDUSTRI KULIT, BARANG DARI KULIT DAN ALAS KAKI	291 954,9	262 575,5	-10,06	5 694 822,8	5 124 854,6	-10,01

https://www.bps.go.id

TABEL 3. PERKEMBANGAN EKSPOR KOMODITI INDUSTRI PENGOLAHAN
JANUARI-DESEMBER 2018 DAN 2019

KOMODITI	BERAT BERSIH (TON)		PERUB	NILAI FOB (RIBU US$)		PERUB
	JAN-DES 2018	JAN-DES 2019	%	JAN-DES 2018	JAN-DES 2019	%
(1)	(2)	(3)	(4)	(5)	(6)	(7)
SEPATU OLAHRAGA	141 194,2	126 217,3	-10,61	2 861 060,3	2 537 964,3	-11,29
SEPATU TEKNIK LAPANGAN/KEPERLUAN INDUSTRI	71 707,1	58 992,4	-17,73	1 344 054,5	1 103 472,9	-17,90
ALAS KAKI UNTUK KEPERLUAN SEHARI-HARI	47 991,4	38 427,8	-19,93	899 422,4	762 543,4	-15,22
BARANG DARI KULIT DAN KULIT BUATAN UNTUK KEPE	27 126,7	34 358,6	26,66	506 999,6	636 577,9	25,56
KULIT DISAMAK	3 935,5	4 579,4	16,36	83 286,0	84 296,1	1,21
INDUSTRI KAYU, BARANG DARI KAYU DAN GABUS (TIDAK	4 779 497,1	4 630 327,5	-3,12	4 221 127,5	3 659 639,4	-13,30
KAYU LAPIS	1 481 724,6	1 419 484,8	-4,20	1 641 754,8	1 319 299,7	-19,64
PANEL KAYU LAINNYA	1 366 962,8	1 378 819,0	0,87	919 680,0	825 057,0	-10,29
KAYU OLAHAN	1 462 185,6	1 404 544,8	-3,94	793 957,0	697 717,1	-12,12
BARANG BANGUNAN DARI KAYU	207 538,3	199 639,1	-3,81	441 451,4	417 850,1	-5,35
KERAJINAN UKIRAN DARI KAYU BUKAN MEBELLER	35 206,8	34 498,3	-2,01	122 091,8	112 550,0	-7,82
BARANG ANYAMAN DARI ROTAN DAN BAMBU	15 360,4	16 761,2	9,12	55 209,7	64 847,1	17,46
KAYU GERGAJIAN	88 542,7	69 695,7	-21,29	65 478,3	55 793,7	-14,79
VENEER	97 262,7	81 138,3	-16,58	113 307,1	90 426,4	-20,19
BARANG ANYAMAN DARI TANAMAN BUKAN ROTAN DAI	2 507,0	4 111,9	64,02	15 504,7	24 195,4	56,05
ALAT DAPUR DARI KAYU, ROTAN DAN BAMBU	7 485,9	8 442,8	12,78	22 606,6	25 259,5	11,74
WADAH DARI KAYU	7 709,1	6 440,2	-16,46	8 828,2	7 373,3	-16,48
BANGUNAN PRAFABRIKASI DARI KAYU	2 271,4	2 857,0	25,78	4 482,9	5 423,9	20,99
BARANG DARI KAYU, ROTAN, GABUS LAINNYA	4 739,7	3 894,4	-17,83	16 775,1	13 846,1	-17,46
INDUSTRI KERTAS DAN BARANG DARI KERTAS	9 476 099,7	10 826 627,2	14,25	7 258 968,1	7 268 919,7	0,14
BUBUR KERTAS (PULP)	4 256 735,0	5 294 057,1	24,37	2 636 697,1	2 780 879,2	5,47
KERTAS TISSUE	701 673,5	890 117,2	26,86	922 301,7	1 059 289,6	14,85
KERTAS KHUSUS	353 694,9	352 187,8	-0,43	325 016,8	292 715,3	-9,94
BARANG DARI KERTAS DAN PAPAN KERTAS LAINNYA	289 971,0	224 303,7	-22,65	338 958,7	287 862,2	-15,07
KERTAS DAN PAPAN KERTAS BERGELOMBANG	829 071,7	912 683,1	10,08	430 094,3	360 799,1	-16,11
KEMASAN DAN KOTAK DARI KERTAS DAN KARTON	66 277,9	77 237,2	16,54	132 246,4	158 730,0	20,03
KERTAS BUDAYA	117 505,7	59 320,4	-49,52	68 993,2	31 125,8	-54,89
KERTAS LAINNYA	2 861 170,0	3 016 720,8	5,44	2 404 659,9	2 297 518,5	-4,46
INDUSTRI PENCETAKAN DAN REPRODUKSI MEDIA REKAM	7 460,4	8 683,6	16,40	35 677,0	32 404,2	-9,17
BARANG HASIL PENCETAKAN UMUM	6 115,1	7 739,8	26,57	24 545,4	27 067,0	10,27
BARANG HASIL PENCETAKAN KHUSUS	1 345,3	943,7	-29,85	10 680,6	5 334,8	-50,05
MEDIA REKAMAN FILM DAN VIDEO	0,0	0,1	-	451,1	2,4	-99,47
INDUSTRI PRODUK DARI BATU BARA DAN PENGILANGAN M	92 206,7	218 936,5	137,44	15 810,7	56 796,1	259,23
PRODUK DARI BATU BARA	92 035,0	218 860,1	137,80	15 713,0	56 711,7	260,92
PEMBUATAN MINYAK PELUMAS	102,8	37,7	-63,33	80,8	75,5	-6,56
BRIKET BATU BARA	68,8	38,7	-43,75	16,9	8,9	-47,34
INDUSTRI BAHAN KIMIA DAN BARANG DARI BAHAN KIMIA	17 081 586,6	18 593 845,1	8,85	13 979 169,2	12 654 412,9	-9,48
KIMIA DASAR ORGANIK YANG BERSUMBER DARI HASIL	6 393 495,9	6 216 948,9	-2,76	5 146 911,4	4 137 421,8	-19,61
SABUN DAN BAHAN PEMBERSIH KEPERLUAN RUMAH	1 580 064,9	1 726 481,1	9,27	1 515 087,4	1 404 431,1	-7,30
DAMAR BUATAN (RESIN SINTETIS) DAN BAHAN BAKU	1 126 559,1	1 173 297,6	4,15	1 179 251,5	1 098 891,0	-6,81
PUPUK	2 799 667,2	3 963 657,3	41,58	857 569,3	1 032 411,1	20,39
KIMIA DASAR ORGANIK YANG BERSUMBER DARI MINYA	2 361 242,2	2 666 078,7	12,91	1 740 202,6	1 633 271,3	-6,14
KIMIA DASAR ORGANIK LAINNYA	721 989,0	839 723,7	16,31	792 314,3	750 250,8	-5,31
BARANG KIMIA LAINNYA	687 994,3	635 974,1	-7,56	588 410,4	537 259,0	-8,69
MINYAK ATSIRI	90 641,2	51 238,4	-43,47	408 098,5	372 782,2	-8,65
KIMIA DASAR ORGANIK YANG MENGHASILKAN BAHAN	182 790,3	179 825,4	-1,62	322 243,5	305 167,3	-5,30
PEMBERANTAS HAMA (FORMULASI)	69 353,1	59 856,3	-13,69	283 572,2	244 910,0	-13,63
KIMIA DASAR ORGANIK UNTUK BAHAN BAKU ZAT WAR	31 195,0	35 287,6	13,12	181 557,7	191 061,7	5,23
CAT DAN TINTA CETAK	50 395,2	45 889,6	-8,94	250 478,4	177 571,9	-29,11
ARANG KAYU	233 491,8	228 782,5	-2,02	164 997,9	156 203,3	-5,33
KARET BUATAN	160 332,0	174 939,1	9,11	219 246,6	274 194,7	25,06
PERNIS (TERMASUK MASTIK)	9 361,6	10 494,0	12,10	31 182,3	32 718,9	4,93
PEREKAT/LEM	15 870,8	14 552,5	-8,31	45 429,5	42 845,9	-5,69
KIMIA DASAR ANORGANIK KHLOR DAN ALKALI	340 029,8	257 095,1	-24,39	87 433,8	55 492,4	-36,53
KOREK API	7 799,3	5 871,2	-24,72	10 311,9	7 672,2	-25,60
LAK	5 941,3	7 114,6	19,75	10 248,6	11 835,1	15,48
KIMIA DASAR ANORGANIK LAINNYA	213 372,5	300 737,2	40,94	144 621,7	188 021,1	30,01
INDUSTRI FARMASI, PRODUK OBAT KIMIA DAN OBAT TRAD	52 576,0	48 706,8	-7,36	602 509,5	609 017,6	1,08
PRODUK FARMASI	25 892,6	20 921,2	-19,20	448 102,5	428 266,8	-4,43

https://www.bps.go.id

TABEL 3. PERKEMBANGAN EKSPOR KOMODITI INDUSTRI PENGOLAHAN
JANUARI-DESEMBER 2018 DAN 2019

KOMODITI	BERAT BERSIH (TON)		PERUB	NILAI FOB (RIBU US$)		PERUB
	JAN-DES 2018	JAN-DES 2019	%	JAN-DES 2018	JAN-DES 2019	%
(1)	(2)	(3)	(4)	(5)	(6)	(7)
BAHAN FARMASI	26 116,1	27 447,9	5,10	153 509,7	179 189,2	16,73
SIMPLISIA (BAHAN OBAT TRADISIONAL)	547,4	283,7	-48,17	665,0	481,7	-27,56
PRODUK OBAT TRADISIONAL	20,0	54,1	170,50	232,4	1 079,9	364,67
INDUSTRI KARET, BARANG DARI KARET DAN PLASTIK	3 942 938,6	3 623 241,9	-8,11	7 575 257,3	7 103 501,8	-6,23
KARET ASAP	65 142,7	57 491,7	-11,74	105 224,0	92 659,0	-11,94
KARET REMAH (CRUMB RUBBER)	2 741 807,8	2 440 729,3	-10,98	3 836 686,9	3 425 970,8	-10,70
BAN LUAR DAN BAN DALAM	516 404,2	522 146,4	1,11	1 624 714,3	1 660 619,9	2,21
BARANG PLASTIK LEMBARAN	275 326,2	281 188,8	2,13	762 446,9	729 570,3	-4,31
BARANG DARI PLASTIK UNTUK PENGEMASAN	150 512,9	146 388,6	-2,74	351 438,7	328 773,2	-6,45
BARANG DARI KARET UNTUK KEPERLUAN INDUSTRI	35 310,1	25 782,6	-26,98	128 191,3	116 454,4	-9,16
BARANG PLASTIK LAINNYA	21 612,5	22 284,2	3,11	132 940,0	146 529,2	10,22
PIPA PLASTIK DAN PERLENGKAPANNYA	18 678,6	16 354,2	-12,44	65 181,8	59 603,5	-8,56
BARANG DARI PLASTIK UNTUK BANGUNAN	14 774,5	13 344,5	-9,68	53 090,9	41 682,3	-21,49
PERLENGKAPAN DAN PERALATAN RUMAH TANGGA (TI	10 699,8	9 590,7	-10,37	47 363,1	47 402,5	0,08
BAN VULKANISIR	2 547,4	2 916,4	14,49	9 466,4	8 973,0	-5,21
BARANG DARI KARET UNTUK KEPERLUAN RUMAH TAN	6 936,2	6 870,8	-0,94	27 904,0	31 246,8	11,98
BARANG DARI KARET LAINNYA	83 185,8	78 153,8	-6,05	430 609,1	414 016,9	-3,85
INDUSTRI BARANG GALIAN BUKAN LOGAM	7 779 950,9	8 680 251,5	11,57	1 039 834,1	1 026 212,3	-1,31
KACA	558 385,5	506 173,1	-9,35	294 156,9	279 480,1	-4,99
KERAMIK	370 750,4	307 817,5	-16,97	344 282,0	295 510,8	-14,17
SEMEN	6 436 665,2	7 290 436,6	13,26	240 036,3	283 453,3	18,09
BARANG DARI BATU UNTUK KEPERLUAN RUMAH TANG	43 307,6	45 564,4	5,21	49 120,5	51 779,1	5,41
BARANG DARI SEMEN DAN KAPUR UNTUK KONSTRUKS	179 991,5	336 346,5	86,87	25 331,1	34 967,5	38,04
BARANG GALIAN BUKAN LOGAM LAINNYA	17 393,6	11 025,2	-36,61	23 269,4	19 386,7	-16,69
BARANG DARI SEMEN, KAPUR, GIPS DAN ASBES LAINN	51 884,7	78 940,6	52,15	12 053,1	16 502,0	36,91
BARANG DARI MARMER, GRANIT DAN BATU LAINNYA	13 768,2	17 128,1	24,40	12 954,8	12 383,8	-4,41
BARANG TAHAN API DARI TANAH LIAT/KERAMIK LAINN	6 981,4	7 835,3	12,23	6 481,4	8 310,0	28,21
BARANG DARI MARMER DAN GRANIT UNTUK KEPERLU	5 087,8	3 445,3	-32,28	5 911,7	3 994,3	-32,43
BARANG DARI GIPS UNTUK KONSTRUKSI	55 602,0	26 145,8	-52,98	9 145,2	4 879,4	-46,65
ALAT-ALAT LABORATORIUM, FARMASI DAN KESEHATA	664,3	439,1	-33,90	7 672,4	5 928,4	-22,73
KAPUR	27 691,5	39 167,0	41,44	2 610,5	3 595,7	37,74
BARANG BUKAN LOGAM LAINNYA	11 777,2	9 787,0	-16,90	6 808,9	6 041,0	-11,28
INDUSTRI LOGAM DASAR	7 147 680,8	8 150 566,7	14,03	15 474 230,6	17 370 349,2	12,25
BESI/BAJA	5 423 998,1	6 350 711,0	17,09	6 452 188,2	7 922 172,7	22,78
LOGAM DASAR MULIA	1 386,0	2 052,8	48,11	3 512 254,9	4 616 677,9	31,44
TEMBAGA	299 237,7	313 193,8	4,66	1 958 303,1	1 840 457,2	-6,02
TIMAH	76 863,4	69 314,4	-9,82	1 550 787,7	1 282 574,1	-17,30
NIKEL	94 295,4	91 408,6	-3,06	779 729,6	798 683,4	2,43
ALUMUNIUM	261 023,8	187 576,6	-28,14	696 792,4	453 019,3	-34,99
LOGAM DASAR BUKAN BESI	980 923,5	1 127 558,1	14,95	503 783,5	442 116,4	-12,24
SENG	8 292,9	7 430,3	-10,40	20 146,4	13 919,1	-30,91
BAUKSIT	1 659,9	1 321,2	-20,40	244,8	729,1	197,83
INDUSTRI BARANG LOGAM, BUKAN MESIN DAN PERALATA	529 935,2	415 772,0	-21,54	1 045 306,4	1 116 767,5	6,84
BARANG DARI KAWAT	125 286,5	127 583,1	1,83	235 281,2	232 280,3	-1,28
KONSTRUKSI BERAT SIAP PASANG DARI BAJA	72 046,9	80 380,6	11,57	87 249,9	119 473,4	36,93
BARANG DARI LOGAM SIAP PASANG UNTUK KONSTRU	24 957,6	35 517,6	42,31	61 162,4	95 089,9	55,47
ALAT POTONG DAN PERKAKAS TANGAN PERTUKANGA	7 807,6	8 181,4	4,79	108 287,4	95 188,5	-12,10
PAKU, MUR DAN BAUT	18 682,7	17 982,6	-3,75	98 695,9	88 390,3	-10,44
PERALATAN DAPUR DAN PERALATAN MEJA DARI LOGA	7 433,7	5 459,5	-26,56	48 404,1	38 469,4	-20,52
PERALATAN UMUM	9 957,5	9 851,3	-1,07	59 976,5	55 298,3	-7,80
EMBER, KALENG, DRUM DAN WADAH SEJENIS DARI LO	22 171,0	13 123,1	-40,81	50 927,9	41 610,3	-18,30
TANGKI, TANDON AIR DAN WADAH DARI LOGAM	24 697,5	20 389,3	-17,44	33 889,6	23 758,5	-29,89
ALAT POTONG DAN PERKAKAS TANGAN RUMAH TANG	2 031,3	2 183,2	7,48	22 104,2	22 502,2	1,80
GENERATOR UAP, BUKAN KETEL PEMANAS	5 015,6	3 389,8	-32,41	26 376,4	22 435,5	-14,94
BARANG DARI LOGAM BUKAN ALUMINIUM SIAP PASAN	3 318,1	3 045,7	-8,21	4 099,2	5 754,0	40,37
BARANG DARI LOGAM ALUMINIUM SIAP PASANG UNTU	2 219,0	1 356,9	-38,85	13 789,9	9 130,2	-33,79
BRANKAS, FILLING KANTOR DAN SEJENISNYA	6 340,1	4 440,9	-29,96	13 546,0	9 221,2	-31,93
KEPERLUAN RUMAH TANGGA DARI LOGAM	367,3	296,5	-19,28	2 543,8	1 753,9	-31,05
ALAT POTONG DAN PERKAKAS TANGAN UNTUK PERTA	28,3	44,2	56,18	181,9	181,1	-0,44

https://www.bps.go.id

TABEL 3. PERKEMBANGAN EKSPOR KOMODITI INDUSTRI PENGOLAHAN
JANUARI-DESEMBER 2018 DAN 2019

KOMODITI	BERAT BERSIH (TON)		PERUB	NILAI FOB (RIBU US$)		PERUB
	JAN-DES 2018	JAN-DES 2019	%	JAN-DES 2018	JAN-DES 2019	%
(1)	(2)	(3)	(4)	(5)	(6)	(7)
SENJATA DAN AMUNISI	4,9	8,4	71,43	769,2	647,5	-15,82
BARANG LOGAM LAINNYA	197 569,6	82 537,9	-58,22	178 020,7	255 583,0	43,57
INDUSTRI KOMPUTER, BARANG ELEKTRONIK DAN OPTIK	196 437,4	174 198,4	-11,32	6 297 027,6	5 750 800,9	-8,67
PERLENGKAPAN KOMPUTER	81 752,9	74 877,0	-8,41	1 772 564,4	1 440 436,3	-18,74
SEMI KONDUKTOR DAN KOMPONEN ELEKTRONIK LAIN	23 951,1	14 703,6	-38,61	1 326 533,1	985 502,9	-25,71
TELEVISI DAN PERLENGKAPAN TELEVISI	32 365,1	34 315,4	6,03	1 115 206,7	929 015,0	-16,70
PERALATAN PEREKAM, PENERIMA DAN PENGGANDA A	9 038,2	4 925,6	-45,50	391 939,1	177 743,9	-54,65
PERALATAN AUDIO DAN VIDEO ELEKTRONIK LAINNYA	29 824,0	24 415,0	-18,14	401 415,5	326 950,6	-18,55
ALAT UKUR DAN ALAT UJI	7 315,6	7 832,7	7,07	339 881,6	368 422,2	8,40
PERALATAN KOMUNIKASI LAINNYA	5 254,3	8 907,0	69,52	679 137,1	1 218 151,0	79,37
KAMERA CINEMATOGRAFI PROYEKTOR DAN PERLENG	325,6	429,2	31,82	54 838,4	50 526,2	-7,86
PERALATAN ELEKTROMEDIKAL DAN ELEKTROTERAPI	3 986,8	366,0	-90,82	53 956,0	20 141,5	-62,67
KOMPUTER DAN PERLENGKAPAN KOMPUTER	1 574,8	2 242,2	42,38	80 895,3	98 308,0	21,52
MEDIA MAGNETIK DAN OPTIK	588,2	450,4	-23,43	6 191,8	6 344,0	2,46
PERALATAN IRADIASI/SINAR X, PERLENGKAPAN DAN S	45,8	51,9	13,32	6 963,2	7 121,0	2,27
TEROPONG DAN INSTRUMEN OPTIK BUKAN KACA MAT	12,7	17,4	37,01	1 370,1	1 560,8	13,92
PERALATAN FOTOGRAFI	395,5	660,7	67,05	65 804,2	120 493,3	83,11
TABUNG ELEKTRON DAN KONEKTOR ELEKTRONIK	6,7	4,4	-34,33	331,1	84,1	-74,60
INDUSTRI PERALATAN LISTRIK	467 528,5	460 180,6	-1,57	5 086 378,4	5 044 960,4	-0,81
PERALATAN LISTRIK	465 858,5	458 814,3	-1,51	5 070 966,8	5 029 752,3	-0,81
PERALATAN RUMAH TANGGA	1 622,3	1 254,3	-22,68	9 145,6	7 060,0	-22,80
KABEL SERAT OPTIK	47,7	111,9	134,59	6 266,0	8 148,1	30,04
INDUSTRI MESIN DAN PERLENGKAPAN YTDL	438 965,5	410 813,0	-6,41	2 952 916,2	2 825 405,5	-4,32
MESIN UNTUK KEPERLUAN UMUM	183 280,4	184 272,5	0,54	1 663 058,3	1 728 611,6	3,94
MESIN UNTUK KEPERLUAN KHUSUS	255 685,2	226 540,4	-11,40	1 289 857,8	1 096 793,9	-14,97
INDUSTRI KENDARAAN BERMOTOR, TRAILER DAN SEMI TR	738 103,0	776 494,1	5,20	6 164 408,6	6 303 907,6	2,26
KENDARAAN BERMOTOR RODA 4 DAN LEBIH	420 098,1	490 906,0	16,86	3 715 764,9	4 303 175,8	15,81
SUKU CADANG KENDARAAN BERMOTOR RODA EMPAT	311 754,8	280 059,2	-10,17	2 419 455,6	1 971 104,4	-18,53
KAROSERI KENDARAAN BERMOTOR RODA EMPAT ATA	5 537,2	4 488,0	-18,95	21 055,8	17 496,1	-16,91
KURSI UNTUK KENDARAAN BERMOTOR RODA EMPAT	712,9	1 040,9	46,01	8 132,3	12 131,4	49,18
INDUSTRI ALAT ANGKUTAN LAINNYA	289 769,3	389 908,7	34,56	2 433 676,9	3 089 737,8	26,96
KENDARAAN TEMPUR DAN BAGIANNYA	105 239,1	137 275,2	30,44	1 108 687,7	1 478 047,2	33,32
KAPAL LAUT DAN SEJENISNYA	75 549,1	136 331,8	80,45	163 251,6	265 779,5	62,80
SUKU CADANG KENDARAAN BERMOTOR RODA DUA A	53 487,3	53 981,0	0,92	555 342,2	645 929,2	16,31
SUKU CADANG SEPEDA DAN SEJENISNYA	20 178,7	16 064,4	-20,39	161 709,0	126 055,5	-22,05
PESAWAT UDARA DAN BAGIANNYA	1 363,9	812,5	-40,43	156 254,1	167 636,0	7,28
SUKU CADANG MESIN KENDARAAN RODA DUA DAN TI	18 271,0	20 248,2	10,82	182 881,1	210 297,5	14,99
SEPEDA DAN SEJENISNYA	6 108,3	6 515,4	6,66	81 220,5	89 612,2	10,33
LOKOMOTIF DAN GERBONG KERETA SERTA KELENGK	7 567,7	17 223,6	127,59	16 457,2	96 604,0	487,00
SUKU CADANG KENDARAAN BERMOTOR	1 016,5	1 154,7	13,60	4 045,1	6 851,1	69,37
PERAHU LAYAR DAN SEJENISNYA	968,8	259,5	-73,21	3 770,0	2 641,8	-29,93
KERETA BAYI	15,2	11,7	-23,03	44,9	32,5	-27,62
INDUSTRI LAINNYA	0,4	27,7	6 825,00	5,3	249,0	4 598,11
ALAT ANGKUTAN LAINNYA	3,0	2,9	-3,33	8,1	2,3	-71,60
INDUSTRI FURNITUR	453 632,0	517 183,6	14,01	1 699 240,1	1 947 161,4	14,59
FURNITUR DARI KAYU	383 944,0	390 701,4	1,76	1 347 700,3	1 379 278,8	2,34
FURNITUR DARI ROTAN ATAU BAMBU	20 480,1	20 814,7	1,63	115 639,0	126 581,9	9,46
FURNITUR DARI LOGAM	11 691,3	17 936,0	53,41	88 606,8	111 909,4	26,30
FURNITUR DARI PLASTIK	19 946,1	18 069,6	-9,41	75 317,9	68 577,8	-8,95
FURNITUR LAINNYA	17 570,4	69 661,9	296,47	71 976,1	260 813,5	262,36
INDUSTRI PENGOLAHAN LAINNYA	224 449,9	224 193,8	-0,11	4 228 078,9	4 249 178,4	0,50
BARANG PERHIASAN DAN BARANG BERHARGA	1 033,4	825,0	-20,17	2 050 412,6	1 957 702,9	-4,52
INSTRUMEN ALAT MUSIK	63 184,7	59 380,9	-6,02	584 838,7	629 004,4	7,55
BARANG INDUSTRI KERAJINAN	88 088,2	85 332,4	-3,13	647 927,1	661 248,6	2,06
MAINAN ANAK-ANAK	23 858,5	27 869,4	16,81	319 778,5	349 513,9	9,30
ALAT OLAH RAGA	8 529,1	7 577,6	-11,16	196 697,3	179 670,9	-8,66
KACA MATA DAN BAGIANNYA	2 073,1	2 074,4	0,06	113 810,6	104 647,7	-8,05
ALAT TULIS DAN GAMBAR	10 763,9	11 673,7	8,45	92 576,1	86 123,5	-6,97
PERALATAN KEDOKTERAN DAN KEDOKTERAN GIGI	16 170,2	18 926,5	17,05	143 581,0	185 330,0	29,08

http://www.bps.go.id

TABEL 3. PERKEMBANGAN EKSPOR KOMODITI INDUSTRI PENGOLAHAN
JANUARI-DESEMBER 2018 DAN 2019

KOMODITI	BERAT BERSIH (TON)		PERUB	NILAI FOB (RIBU US$)		PERUB
	JAN-DES 2018	JAN-DES 2019	%	JAN-DES 2018	JAN-DES 2019	%
(1)	(2)	(3)	(4)	(5)	(6)	(7)
ALAT PERMAINAN	9 429,4	7 810,4	-17,17	61 838,3	55 083,1	-10,92
PERALATAN UNTUK PELINDUNG KESELAMATAN	1 184,4	1 277,5	7,86	14 374,4	17 365,8	20,81
PITA MESIN TULIS/GAMBAR	135,0	1 446,1	971,19	2 244,3	23 487,7	946,55

TABEL 4. PERKEMBANGAN EKSPOR KOMODITI PERTAMBANGAN
JANUARI-DESEMBER 2018 DAN 2019

KOMODITI	BERAT BERSIH (TON)		PERUB	NILAI FOB (RIBU US$)		PERUB
	JAN-DES 2018	JAN-DES 2019	%	JAN-DES 2018	JAN-DES 2019	%
(1)	(2)	(3)	(4)	(5)	(6)	(7)
TOTAL PERTAMBANGAN	**469 921 154,2**	**519 550 589,3**	**10,56**	**29 285 998,4**	**24 802 320,2**	**-15,31**
PERTAMBANGAN BATU BARA DAN LIGNIT	429 061 578,2	459 136 373,8	7,01	23 968 066,3	21 633 425,6	-9,74
BATU BARA	343 124 189,4	374 935 834,0	9,27	20 631 397,5	18 866 271,8	-8,56
LIGNIT	85 937 388,8	84 200 539,8	-2,02	3 336 668,8	2 767 153,8	-17,07
PERTAMBANGAN MINYAK BUMI DAN GAS ALAM DAN PANA	127,3	160,3	25,92	60,8	64,2	5,59
BITUMEN	127,3	160,3	25,92	60,8	64,2	5,59
PERTAMBANGAN BIJIH LOGAM	31 086 226,9	51 580 322,6	65,93	5 234 118,4	3 085 674,8	-41,05
BIJIH TEMBAGA	1 597 778,7	676 675,2	-57,65	4 186 741,9	1 280 054,3	-69,43
BIJIH ZIRCONIUM, NIOBIUM, DAN TANTALUM	53 708,9	73 069,8	36,05	77 387,1	102 776,8	32,81
BIJIH BESI	952 661,0	2 879 790,1	202,29	23 678,2	76 706,1	223,95
BIJIH SENG	40 147,5	52 364,4	30,43	29 966,2	33 351,9	11,30
BIJIH TIMBAL	18 958,8	18 032,4	-4,89	22 375,2	28 849,3	28,93
BIJIH LOGAM LAINNYA	28 422 972,0	47 880 390,7	68,46	893 969,8	1 563 936,5	74,94
PERTAMBANGAN DAN PENGGALIAN LAINNYA	9 773 221,7	8 833 732,5	-9,61	83 752,9	83 155,6	-0,71
BATU KERIKIL	9 478 189,1	8 445 739,0	-10,89	54 630,5	49 384,9	-9,60
BATU HIAS DAN BATU BANGUNAN	50 095,6	39 134,1	-21,88	7 442,3	5 990,9	-19,50
ZIRCONIUM SILIKAT	3 263,8	4 101,0	25,65	5 404,8	6 765,1	25,17
BATU APUNG DAN SEJENISNYA	79 213,9	120 721,8	52,40	5 044,0	8 429,5	67,12
ASPAL	54 709,3	32 066,7	-41,39	3 532,3	1 982,6	-43,87
TANAH DAN TANAH LIAT	37 919,7	94 680,9	149,69	5 094,9	7 555,1	48,29
BAHAN MINERAL LAINNYA	69 830,4	97 289,1	39,32	2 604,2	3 047,5	17,02

https://www.bps.go.id

TABEL 5. PERKEMBANGAN EKSPOR KOMODITI LAINNYA
JANUARI-DESEMBER 2018 DAN 2019

KOMODITI	BERAT BERSIH (TON)		PERUB	NILAI FOB (RIBU US$)		PERUB
	JAN-DES 2018	JAN-DES 2019	%	JAN-DES 2018	JAN-DES 2019	%
(1)	(2)	(3)	(4)	(5)	(6)	(7)
TOTAL LAINNYA	**6 922,1**	**8 291,9**	**19,79**	**5 843,3**	**6 657,2**	**13,93**
PENGADAAN LISTRIK, GAS, UAP/AIR PANAS DAN UDARA D	0,0	0,0	-	0,0	0,1	-
GAS ALAM DAN BUATAN	0,0	0,0	-	0,0	0,1	-
PENGELOLAAN SAMPAH DAN DAUR ULANG	6 922,1	8 291,8	19,79	5 843,3	6 657,1	13,93
BARANG BUKAN LOGAM DAUR ULANG	6 922,0	8 160,8	17,90	5 837,0	6 628,1	13,55
RONGSOKAN KAPAL	0,1	0,0	-100,00	6,3	0,0	-100,00
BARANG LOGAM DAUR ULANG	0,0	131,0	-	0,0	29,0	-

TABEL 6. PERKEMBANGAN EKSPOR INDONESIA MENURUT KOMODITI DAN NEGARA TUJUAN
JANUARI-DESEMBER 2018 DAN 2019

KOMODITI / NEGARA TUJUAN	BERAT BERSIH (KG)		PERUB	NILAI FOB (US $)		PERUB
	JAN-DES 2018	JAN-DES 2019	%	JAN-DES 2018	JAN-DES 2019	%
(1)	(2)	(3)	(4)	(5)	(6)	(7)
HASIL MINYAK	**3 122 054 928**	**3 810 598 466**	**22,05**	**1 642 553 073**	**1 938 572 055**	**18,02**
JAPAN	4 046 599	10 688 185	164,13	2 926 393	6 120 764	109,16
HONG KONG	27 651	1 440	-94,79	43 306	17 094	-60,53
KOREA, REPUBLIC OF	217 154 676	229 126 050	5,51	170 284 947	177 781 558	4,40
TAIWAN	145 635 435	27 186 683	-81,33	97 361 138	11 803 069	-87,88
CHINA	267 134 674	176 368 673	-33,98	159 264 808	77 641 871	-51,25
PAPUA NEW GUINEA	42 512	14 622	-65,60	85 022	40 834	-51,97
THAILAND	5 346 886	22 732 367	325,15	7 771 962	17 580 404	126,20
SINGAPORE	436 092 099	381 584 464	-12,50	201 629 047	181 248 913	-10,11
PHILIPPINES	1 461 430	31 778 357	2 074,47	1 893 110	14 488 160	665,31
MALAYSIA	1 304 098 059	2 173 826 388	66,69	583 205 205	1 025 518 427	75,84
MYANMAR	762 571	1 026 645	34,63	938 277	1 149 595	22,52
CAMBODIA	280 100	21 051 189	7 415,60	198 871	12 359 937	6 115,05
BRUNEI DARUSSALAM	600	836	39,31	2 088	2 520	20,67
LAO PEOPLE'S DEM. REP.		152	-		3 348	-
NEPAL		40 215	-		29 653	-
VIET NAM	8 922 186	19 170 033	114,86	5 720 370	12 538 405	119,19
MALDIVES	382	1 558	307,85	741	2 063	178,31
INDIA	220 691 480	147 560 097	-33,14	61 491 303	30 255 767	-50,80
PAKISTAN	23 674	464 208	1 860,83	50 382	593 961	1 078,90
BANGLADESH	235 667 513	131 216 923	-44,32	150 492 679	79 929 358	-46,89
SRI LANKA		1 600	-		1 744	-
IRAQ		24 000	-		24 797	-
IRAN (ISLAMIC REPUBLIC OF)		200 100	-		139 070	-
SAUDI ARABIA	18 135	60 308	232,54	50 654	169 414	234,45
ISRAEL	84 154	20 450	-75,70	74 774	20 655	-72,38
KUWAIT	95	5 856	6 059,02	1 260	1 630	29,33
YEMEN	40 922	53 347	30,36	63 888	90 230	41,23
OMAN	24 030	14 671	-38,95	41 568	39 465	-5,06
UNITED ARAB EMIRATES	1 118 851	1 156 287	3,35	1 598 566	3 202 944	100,36
QATAR	650		-100,00	795		-100,00
LIBYAN ARAB JAMAHIRIYA		42	-		1 532	-
ALGERIA	105	635 900	605 519,05	376	922 055	245 140,44
SUDAN	860 184	699 880	-18,64	712 113	490 614	-31,10
TANZANIA, UNITED REP. OF		504	-		12 744	-
MADAGASCAR		550	-		710	-
KENYA		77 783 766	-		44 330 514	-
EQUATORIAL GUINEA		13	-		182	-
LIBERIA	3 158		-100,00	9 122		-100,00
NIGERIA	23 327	212 951	812,90	42 882	258 747	503,39
BENIN	56 711	34 300	-39,52	103 267	63 832	-38,19
SOUTH AFRICA	360 805	533 189	47,78	471 166	597 375	26,79
MALAWI		20 450	-		19 633	-
AUSTRALIA	133 946 128	77 273 034	-42,31	85 925 462	45 620 031	-46,91
NEW ZEALAND	8 835 523	9 248 456	4,67	3 831 384	2 855 319	-25,48
NEW CALEDONIA	1 494 562		-100,00	899 242		-100,00
FIJI	245	57	-76,57	1 194	148	-87,61
SOLOMON ISLANDS	2 000	33 751	1 587,55	4 060	65 050	1 502,22
EAST TIMOR	4 269 029	3 982 227	-6,72	3 603 725	3 375 013	-6,35
UNITED STATES	46 924 545	58 195 257	24,02	39 125 716	38 544 021	-1,49
CANADA	89 681	72 800	-18,82	123 094	86 276	-29,91
MEXICO	35 044	126 780	261,77	31 268	112 376	259,39
SURINAME	2 400	1 200	-50,00	7 776	3 879	-50,12
BRAZIL	11	184	1 572,73	69	2 680	3 784,52
COLOMBIA		7	-		244	-
PERU		34 050	-		30 090	-
UNITED KINGDOM	1 113 370	499 268	-55,16	806 740	358 366	-55,58
NETHERLANDS	74 307 167	204 926 955	175,78	60 901 960	147 337 516	141,93
FRANCE		723	-		4 193	-
GERMANY, FED. REP. OF	861 122	409 859	-52,40	521 925	263 345	-49,54
AUSTRIA		0	-		3	-
BELGIUM	75 890	374 060	392,90	39 842	217 892	446,89
FINLAND		15	-		9	-
IRELAND		26	-		384	-
ITALY	26 312	110	-99,58	42 367	110	-99,74
ROMANIA	445		-100,00	997		-100,00
RUSSIA FEDERATION	91 800	122 400	33,33	156 168	201 528	29,05
MINYAK MENTAH	**10 214 487 118**	**3 577 044 563**	**-64,98**	**5 151 870 211**	**1 717 361 087**	**-66,67**
JAPAN	1 315 446 927	143 432 367	-89,10	647 338 701	61 191 311	-90,55
KOREA, REPUBLIC OF	1 001 696 986	332 075 434	-66,85	504 157 795	131 838 135	-73,85
TAIWAN	908 038 990	100 011 530	-88,99	408 376 092	41 863 643	-89,75
CHINA	442 588 922	209 383 340	-52,69	201 124 088	96 780 704	-51,88
THAILAND	1 819 948 693	1 360 825 754	-25,23	977 699 857	680 640 901	-30,38
SINGAPORE	959 804 124	764 473 933	-20,35	505 303 926	377 057 507	-25,38
PHILIPPINES	28 023 105		-100,00	17 942 001		-100,00
MALAYSIA	1 148 237 338	150 020 072	-86,93	556 708 522	67 042 310	-87,96
VIET NAM	47 879 001		-100,00	29 498 582		-100,00
INDIA		171 392 200	-		90 823 235	-
AUSTRALIA	1 099 397 958	345 429 933	-68,58	570 780 752	170 123 342	-70,19
UNITED STATES	1 443 425 060		-100,00	732 939 891		-100,00
FINLAND	14		-100,00	3		-100,00
GAS ALAM (PERTAMBANGAN)	**23 645 673 784**	**19 964 146 865**	**-15,57**	**10 320 441 195**	**8 839 329 453**	**-14,35**
JAPAN	5 232 546 115	4 147 681 301	-20,73	2 502 808 249	2 126 722 330	-15,03
KOREA, REPUBLIC OF	3 437 051 248	2 480 571 142	-27,83	1 340 736 322	825 104 867	-38,46
TAIWAN	1 101 436 633	408 304 258	-62,93	471 496 617	194 663 864	-58,71
CHINA	5 099 859 682	4 558 309 844	-10,62	2 342 926 644	1 886 592 966	-19,48

https://www.bps.go.id

TABEL 6. PERKEMBANGAN EKSPOR INDONESIA MENURUT KOMODITI DAN NEGARA TUJUAN
JANUARI-DESEMBER 2018 DAN 2019

KOMODITI / NEGARA TUJUAN	BERAT BERSIH (KG)		PERUB	NILAI FOB (US $)		PERUB
	JAN-DES 2018	JAN-DES 2019	%	JAN-DES 2018	JAN-DES 2019	%
(1)	(2)	(3)	(4)	(5)	(6)	(7)
PAPUA NEW GUINEA	72 394 001		-100,00	27 859 890		-100,00
THAILAND	269 757 785	205 668 821	-23,76	111 680 590	55 167 485	-50,60
SINGAPORE	7 495 298 730	7 207 241 685	-3,84	3 204 873 575	3 479 814 731	8,58
MALAYSIA	664 615 834	632 414 661	-4,85	223 073 555	205 572 900	-7,85
PAKISTAN	200 500 035	63 689 602	-68,23	82 974 539	25 185 427	-69,65
BANGLADESH		63 131 759	-		21 318 661	-
MEXICO	72 213 721	197 133 792	172,99	12 011 214	19 186 223	59,74
GAS (PENGADAAN GAS)	**73 276 556**	**11 933 926**	**-83,71**	**56 864 557**	**9 505 395**	**-83,28**
JAPAN	6 605 902		-100,00	4 680 707		-100,00
KOREA, REPUBLIC OF	21 911 277		-100,00	17 097 164		-100,00
TAIWAN	9 379 033	2 299 861	-75,48	7 885 948	1 974 040	-74,97
CHINA	28 757 584	7 176 235	-75,05	20 828 134	5 605 739	-73,09
PAPUA NEW GUINEA	15	52	246,67	15	40	171,53
SINGAPORE	920 000	8	-100,00	806 600	16	-100,00
PHILIPPINES		2 000 733	-		1 620 594	-
MALAYSIA	5 000 620		-100,00	5 008 971		-100,00
SAUDI ARABIA	198 000		-100,00	181 920		-100,00
UNITED ARAB EMIRATES	70 000		-100,00	54 250		-100,00
EAST TIMOR	434 100	456 900	5,25	320 676	304 857	-4,93
UNITED STATES		137	-		110	-
ARGENTINA	25		-100,00	171		-100,00
SAYUR-SAYURAN	**91 793 711**	**102 535 285**	**11,70**	**70 481 153**	**86 535 939**	**22,78**
JAPAN	239 151	79 549	-66,74	774 314	167 357	-78,39
HONG KONG	79 077	91 688	15,95	771 734	716 421	-7,17
KOREA, REPUBLIC OF	94 518	17 902	-81,06	122 003	65 609	-46,22
TAIWAN	29 849 427	34 920 574	16,99	11 398 823	12 971 306	13,80
CHINA	14 097 783	23 893 438	69,48	15 570 139	31 606 202	102,99
MACAU		10	-		18	-
THAILAND	4 113 137	6 009 700	46,11	5 621 458	8 298 082	47,61
SINGAPORE	16 774 059	15 707 670	-6,36	11 551 724	11 270 602	-2,43
PHILIPPINES	10 718 632	11 216 383	4,64	10 517 014	12 076 858	14,83
MALAYSIA	9 791 959	8 089 419	-17,39	4 907 780	5 220 316	6,37
MYANMAR		3 021	-		39 623	-
CAMBODIA	6 480	85 460	1 218,83	3 263	71 942	2 104,78
BRUNEI DARUSSALAM	26 116	20 495	-21,52	104 774	82 532	-21,23
VIET NAM	5 451 569	1 359 925	-75,05	6 584 945	1 208 789	-81,64
MALDIVES	2 167	4 660	115,04	199	535	168,61
INDIA	15 207	107 975	610,03	1 062 747	810 439	-23,74
PAKISTAN	1 863	772	-58,59	133 483	87 188	-34,68
BANGLADESH		143 352	-		196 715	-
SRI LANKA	31 000	139 000	348,39	63 900	182 247	185,21
SAUDI ARABIA	88 020	182 369	107,19	214 148	397 070	85,42
KUWAIT	44 039	46 072	4,62	137 064	119 220	-13,02
YEMEN		600	-		1 001	-
OMAN	1 945	1 386	-28,74	3 374	3 244	-3,85
UNITED ARAB EMIRATES	50 765	25 441	-49,88	56 204	32 018	-43,03
QATAR	4 947	2 044	-58,68	16 824	9 439	-43,90
BAHRAIN	632	362	-42,78	2 048	953	-53,46
EGYPT	161	115	-28,57	622	114	-81,71
ANGOLA		468	-		936	-
SENEGAL	1 977	2 513	27,11	682	790	15,85
AUSTRALIA	4 320	2 644	-38,80	7 999	7 569	-5,38
NEW ZEALAND	200	150	-25,00	200	150	-25,00
EAST TIMOR	133 901	82 479	-38,40	26 510	17 841	-32,70
UNITED STATES	633	1 001	57,96	910	4 201	361,66
CANADA	3 705	82	-97,79	47 092	1 831	-96,11
GUATEMALA		14 463	-		16 782	-
UNITED KINGDOM	938	14 233	1 417,38	3 811	43 471	1 040,76
NETHERLANDS	71 447	128 872	80,37	391 237	487 450	24,59
FRANCE	26	183	601,92	3 770	17 855	373,61
GERMANY, FED. REP. OF	25 683	23 123	-9,97	76 468	52 870	-30,86
SWITZERLAND	104	125	20,42	422	979	131,97
ITALY	32		-100,00	54 016		-100,00
RUSSIA FEDERATION	68 090	115 570	69,73	249 454	247 376	-0,83
TEMBAKAU	**11 844 346**	**9 180 471**	**-22,49**	**67 831 349**	**60 837 559**	**-10,31**
JAPAN	351	208	-40,74	8 694	5 239	-39,74
HONG KONG	0	46	22 900,00	1	116	11 478,00
KOREA, REPUBLIC OF	1 410	8	-99,47	9 953	8	-99,92
CHINA	1	50	5 782,35	2	1 060	52 900,00
PAPUA NEW GUINEA	12	1	-92,50	24	1	-95,83
THAILAND		16 100	-		57 960	-
SINGAPORE	225	769	241,89	2 231	4 696	110,48
PHILIPPINES	811 784	197 718	-75,64	4 600 256	2 530 483	-44,99
MALAYSIA	76 470	160 963	110,49	136 560	256 626	87,92
CAMBODIA	128 811	39 600	-69,26	463 693	118 800	-74,38
VIET NAM	735 399	475 307	-35,37	2 591 296	1 287 076	-50,33
SRI LANKA	750 343	722 336	-3,73	14 421 323	13 400 336	-7,08
TURKEY		57 559	-		135 617	-
UNITED ARAB EMIRATES	79 443	9 015	-88,65	47 017	30 438	-35,26
EGYPT	634 588	391 488	-38,31	800 651	542 669	-32,22
MOROCCO	108 000		-100,00	318 600		-100,00
TUNISIA	153 460	100 290	-34,65	311 984	218 155	-30,07
ALGERIA	54 000		-100,00	174 960		-100,00
SOUTH AFRICA		99 000	-		54 450	-
TONGA	84		-100,00	302		-100,00

https://www.bps.go.id

TABEL 6. PERKEMBANGAN EKSPOR INDONESIA MENURUT KOMODITI DAN NEGARA TUJUAN
JANUARI-DESEMBER 2018 DAN 2019

KOMODITI / NEGARA TUJUAN	BERAT BERSIH (KG)		PERUB	NILAI FOB (US $)		PERUB
	JAN-DES 2018	JAN-DES 2019	%	JAN-DES 2018	JAN-DES 2019	%
(1)	(2)	(3)	(4)	(5)	(6)	(7)
UNITED STATES	2 662 421	2 023 560	-24,00	3 776 476	2 934 010	-22,31
HONDURAS	67 707	54 079	-20,13	1 495 404	1 579 700	5,64
NICARAGUA	234 867	338 273	44,03	1 867 183	3 749 734	100,82
BRAZIL		9 000	-		144 000	-
PARAGUAY	2		-100,00	5		-100,00
DOMINICAN REPUBLIC	2 599 507	1 927 059	-25,87	12 384 292	10 223 078	-17,45
HAITI	37 500		-100,00	21 000		-100,00
UNITED KINGDOM	7 412		-100,00	29 648		-100,00
NETHERLANDS	516 846	477 221	-7,67	4 139 830	4 227 369	2,11
FRANCE	18 000	126 000	600,00	58 500	415 440	610,15
GERMANY, FED. REP. OF	277 783	320 774	15,48	9 679 539	7 960 225	-17,76
BELGIUM	1 431 375	1 269 709	-11,29	8 617 264	10 045 541	16,57
SWITZERLAND	5 176		-100,00	749 687		-100,00
DENMARK		19 800	-		83 952	-
ITALY	96 720	114 540	18,42	301 258	387 955	28,78
SPAIN	35 429	4 200	-88,15	296 059	81 152	-72,59
PORTUGAL		300	-		5 898	-
HUNGARY	93 720	110 340	17,73	124 886	149 413	19,64
POLAND		19 610	-		96 050	-
BULGARIA	19 800		-100,00	25 740		-100,00
LITHUANIA	17 820		-100,00	41 877		-100,00
MALTA	10 000		-100,00	20 000		-100,00
CZECH REPUBLIC	11 520		-100,00	138 240		-100,00
RUSSIA FEDERATION	166 360	95 550	-42,56	176 913	110 313	-37,65
JAGUNG	**272 364 396**	**1 701 825**	**-99,38**	**72 936 801**	**901 485**	**-98,76**
JAPAN	760 010	883 480	16,25	183 590	315 197	71,68
HONG KONG	50	811	1 521,84	58	1 226	2 021,98
KOREA, REPUBLIC OF	50 950		-100,00	27 478		-100,00
CHINA		17	-		29	-
PAPUA NEW GUINEA		2 581	-		4 809	-
THAILAND	82	1 697	1 967,31	162	6 240	3 748,83
SINGAPORE	582 049	633 776	8,89	403 640	443 461	9,87
PHILIPPINES	270 752 003	7	-100,00	72 165 388	9	-100,00
MALAYSIA	168 580	145 820	-13,50	99 605	91 673	-7,96
VIET NAM		400	-		4 400	-
INDIA	18	13	-30,55	40	15	-63,59
PAKISTAN		70	-		155	-
UNITED ARAB EMIRATES	1 820		-100,00	5 005		-100,00
EGYPT	46	200	334,78	172	30	-82,57
VANUATU	16 832	11 641	-30,84	35 743	24 949	-30,20
EAST TIMOR	31 956	21 249	-33,51	15 920	9 228	-42,03
CHILE		0	-		0	-
GERMANY, FED. REP. OF		64	-		64	-
BUNGA	**1 544 922**	**1 450 254**	**-6,13**	**5 781 090**	**5 097 735**	**-11,82**
JAPAN	89 317	47 859	-46,42	965 962	700 047	-27,53
HONG KONG		15	-		450	-
KOREA, REPUBLIC OF	20 691	17 446	-15,68	58 888	36 464	-38,08
CHINA	341 338	443 496	29,93	373 927	691 522	84,94
THAILAND	195 217	357 369	83,06	1 323 344	1 033 386	-21,91
SINGAPORE	285 728	275 210	-3,68	688 985	820 049	19,02
MALAYSIA	282 041	259 292	-8,07	755 103	832 221	10,21
BRUNEI DARUSSALAM		388	-		3 113	-
VIET NAM	273 870	240	-99,91	206 899	2 600	-98,74
SAUDI ARABIA	45 137	41 808	-7,38	56 222	26 968	-52,03
UNITED ARAB EMIRATES		348	-		2 978	-
QATAR		10	-		178	-
AUSTRALIA	1 305		-100,00	16 308		-100,00
FIJI		0	-		2	-
EAST TIMOR		30	-		441	-
UNITED STATES	22	0	-99,54	135	19	-85,75
CHILE	417	540	29,50	76 570	93 915	22,65
NETHERLANDS	9 839	6 203	-36,96	1 258 748	853 382	-32,20
BIJI-BIJIAN	**8 217 533**	**5 312 454**	**-35,35**	**3 528 912**	**2 251 176**	**-36,21**
JAPAN	60 805	766 001	1 159,77	14 863	202 557	1 262,83
HONG KONG	99	372	275,94	410	759	84,89
KOREA, REPUBLIC OF	1 285 399	1 510 905	17,54	430 169	522 598	21,49
TAIWAN	150	126 011	83 907,58	200	60 814	30 306,76
CHINA	1 717 469	648 404	-62,25	499 768	173 833	-65,22
THAILAND	37 567	5	-99,99	21 371	200	-99,06
SINGAPORE	64 006	37 800	-40,94	180 160	111 315	-38,21
PHILIPPINES	2		-100,00	464		-100,00
MALAYSIA	4 955 338	2 016 057	-59,32	1 998 834	919 899	-53,98
BRUNEI DARUSSALAM		5 040	-		28 000	-
VIET NAM	31 568	1 220	-96,14	26 682	854	-96,80
INDIA	20		-100,00	219		-100,00
BANGLADESH		118 950	-		26 111	-
SAUDI ARABIA	20 260	79 680	293,29	70 910	194 792	174,70
QATAR		50	-		289	-
EGYPT	12 575		-100,00	3 863		-100,00
KENYA	5	23	402,22	64	3 054	4 671,38
LIBERIA	21 000		-100,00	199 600		-100,00
GABON	11 000		-100,00	80 256		-100,00
AUSTRALIA		525	-		3 679	-
SOLOMON ISLANDS	22		-100,00	120		-100,00
EAST TIMOR	100	614	514,40	243	242	-0,05

https://www.bps.go.id

TABEL 6. PERKEMBANGAN EKSPOR INDONESIA MENURUT KOMODITI DAN NEGARA TUJUAN
JANUARI-DESEMBER 2018 DAN 2019

KOMODITI / NEGARA TUJUAN	BERAT BERSIH (KG)		PERUB	NILAI FOB (US $)		PERUB
	JAN-DES 2018	JAN-DES 2019	%	JAN-DES 2018	JAN-DES 2019	%
(1)	(2)	(3)	(4)	(5)	(6)	(7)
UNITED STATES	150	5	-96,67	717	155	-78,37
NETHERLANDS		84	-		893	-
GERMANY, FED. REP. OF		208	-		988	-
ITALY		500	-		144	-
TANAMAN BERSERAT	**7 631 604**	**8 016 108**	**5,04**	**7 680 388**	**7 109 598**	**-7,43**
JAPAN	41 417	33 436	-19,27	86 463	65 516	-24,23
HONG KONG	7 225	2	-99,97	13 604	9	-99,93
KOREA, REPUBLIC OF	2 599 945	3 282 286	26,24	720 448	843 255	17,05
TAIWAN	33 966	76 668	125,72	67 353	105 721	56,97
CHINA	490 229	397 809	-18,85	895 712	723 501	-19,23
SINGAPORE	100 229	93 222	-6,99	178 218	158 719	-10,94
PHILIPPINES	35 911		-100,00	86 186		-100,00
MALAYSIA	1 047 861	1 012 387	-3,39	1 359 838	1 346 496	-0,98
BRUNEI DARUSSALAM		7 965	-		13 506	-
VIET NAM	396 263	118 028	-70,21	553 999	82 094	-85,18
INDIA	2 077 595	2 040 876	-1,77	2 534 392	2 428 268	-4,19
BANGLADESH	493 203	730 428	48,10	630 003	940 752	49,33
SRI LANKA	30 000	30 000	0,00	15 900	18 000	13,21
LEBANON	7 000		-100,00	11 690		-100,00
TURKEY	53 503		-100,00	63 767		-100,00
UNITED ARAB EMIRATES		2	-		22	-
QATAR	300		-100,00	480		-100,00
ALGERIA	8 300		-100,00	10 106		-100,00
AUSTRALIA	206	231	11,78	632	361	-42,88
UNITED STATES	63 452	43 026	-32,19	143 112	92 869	-35,11
CANADA		7 730	-		11 559	-
COSTA RICA	22 430	15 043	-32,93	39 533	25 651	-35,11
UNITED KINGDOM	7 500		-100,00	13 875		-100,00
NETHERLANDS	1 435	701	-51,18	25 794	7 746	-69,97
FRANCE	7 607	7 540	-0,88	16 526	14 981	-9,35
GERMANY, FED. REP. OF	48 664	58 517	20,25	90 470	113 626	25,59
BELGIUM	48 323	47 868	-0,94	99 449	92 928	-6,56
DENMARK		500	-		3 785	-
ITALY		11 846	-		20 232	-
PORTUGAL	1 672		-100,00	3 678		-100,00
UKRAINE	7 370		-100,00	19 161		-100,00
KACANG TANAH	**2 250 104**	**2 100 649**	**-6,64**	**3 857 343**	**3 912 843**	**1,44**
HONG KONG	672 307	606 746	-9,75	1 100 807	972 206	-11,68
KOREA, REPUBLIC OF	1 072		-100,00	3 300		-100,00
THAILAND	40 455	174 645	331,70	70 819	325 639	359,82
MALAYSIA	1 444 834	1 216 976	-15,77	2 504 832	2 377 013	-5,10
SAUDI ARABIA		610	-		2 928	-
KUWAIT	106		-100,00	460		-100,00
UNITED ARAB EMIRATES		116	-		80	-
EGYPT		820	-		3 239	-
AUSTRALIA	36 000	43 200	20,00	153 000	183 600	20,00
EAST TIMOR	36 340	19 141	-47,33	5 135	3 463	-32,56
UNITED STATES	18 990	35 970	89,42	18 990	35 970	89,42
NETHERLANDS		2 250	-		8 205	-
FRANCE		175	-		500	-
UMBI-UMBIAN	**13 395 057**	**13 032 502**	**-2,71**	**16 381 572**	**15 053 209**	**-8,11**
JAPAN	201 628	302 560	50,06	252 904	362 835	43,47
HONG KONG	657 365	917 174	39,52	480 173	399 615	-16,78
KOREA, REPUBLIC OF	22 080		-100,00	33 320		-100,00
TAIWAN	125 131	9 776	-92,19	471 013	19 345	-95,89
CHINA	2 554 169	3 475 365	36,07	6 357 539	10 125 735	59,27
THAILAND	82 789	391 154	372,47	84 375	412 115	388,43
SINGAPORE	1 963 996	1 302 418	-33,69	1 631 120	855 919	-47,53
MALAYSIA	5 080 532	5 716 516	12,52	1 224 633	1 356 213	10,74
CAMBODIA		3 000	-		12 600	-
VIET NAM	2 570 612	743 761	-71,07	5 565 991	1 302 847	-76,59
MALDIVES	600	1 200	100,00	55	115	108,82
SAUDI ARABIA	610	740	21,31	1 146	1 012	-11,74
UNITED ARAB EMIRATES		219	-		425	-
QATAR	800	67	-91,63	1 475	128	-91,34
BAHRAIN	350	400	14,29	352	703	99,63
AUSTRALIA	61 156	4 580	-92,51	101 882	14 650	-85,62
UNITED STATES	10 307	11 249	9,14	96 763	105 857	9,40
NETHERLANDS	61 572	151 752	146,46	53 625	82 813	54,43
ITALY	1 264		-100,00	23 045		-100,00
SPAIN	96		-100,00	2 160		-100,00
CZECH REPUBLIC		571	-		284	-
BIBIT BUNGA	**1 133**	**2 312**	**104,02**	**2 753 208**	**3 511 264**	**27,53**
THAILAND	4	4	-17,29	17 376	14 372	-17,29
SINGAPORE	72	41	-43,17	222 495	271 551	22,05
MALAYSIA		1 000	-		5 734	-
UNITED STATES	6		-100,00	3 481		-100,00
UNITED KINGDOM	54	148	176,22	283 611	218 967	-22,79
NETHERLANDS	997	1 110	11,31	2 226 246	2 985 944	34,12
FRANCE		8	-		8 807	-
CZECH REPUBLIC		1	-		5 890	-
BUAH-BUAHAN SEMUSIM	**345 203**	**361 887**	**4,83**	**484 590**	**232 862**	**-51,95**
JAPAN	1 527	213	-86,05	46 174	26 324	-42,99

https://www.bps.go.id

TABEL 6. PERKEMBANGAN EKSPOR INDONESIA MENURUT KOMODITI DAN NEGARA TUJUAN
JANUARI-DESEMBER 2018 DAN 2019

KOMODITI / NEGARA TUJUAN	BERAT BERSIH (KG)		PERUB	NILAI FOB (US $)		PERUB
	JAN-DES 2018	JAN-DES 2019	%	JAN-DES 2018	JAN-DES 2019	%
(1)	(2)	(3)	(4)	(5)	(6)	(7)
CHINA	50	40	-20,00	20 000	16 000	-20,00
THAILAND	6		-100,00	8		-100,00
SINGAPORE	269 771	194 742	-27,81	379 241	133 327	-64,84
MALAYSIA	390	111 435	28 473,06	199	29 549	14 713,93
BRUNEI DARUSSALAM	5 802	3 214	-44,61	16 151	8 875	-45,05
SAUDI ARABIA	1 668	732	-56,10	3 778	911	-75,88
KUWAIT	35		-100,00	44		-100,00
OMAN	28		-100,00	28		-100,00
UNITED ARAB EMIRATES	356	7 070	1 885,94	430	4 771	1 010,73
QATAR	2 404	2 705	12,52	2 836	2 959	4,32
BAHRAIN	826		-100,00	2 221		-100,00
EGYPT	259		-100,00	284		-100,00
EAST TIMOR	62 080	41 736	-32,77	13 185	10 146	-23,05
NETHERLANDS	3		-100,00	12		-100,00
TANAMAN SEMUSIM LAINNYA	**4 233 387**	**4 499 913**	**6,30**	**1 691 354**	**1 711 761**	**1,21**
JAPAN	611 676	562 160	-8,10	287 077	243 882	-15,05
HONG KONG	391		-100,00	992		-100,00
KOREA, REPUBLIC OF	696		-100,00	2 702		-100,00
TAIWAN	1 938	53 463	2 658,49	4 455	127 434	2 760,46
CHINA	1	1	25,00	99	2	-97,52
PAPUA NEW GUINEA	1 337 500		-100,00	539 659		-100,00
SINGAPORE	37 875	33 150	-12,48	135 372	82 928	-38,74
PHILIPPINES	19	100	425,21	22	650	2 844,51
MALAYSIA	545 640	1 591 639	191,70	197 325	595 525	201,80
BRUNEI DARUSSALAM	18 000	66 400	268,89	19 196	199 296	938,20
VIET NAM		132	-		846	-
INDIA	8	4 950	61 775,00	9	55 440	587 001,56
PAKISTAN	496		-100,00	2 214		-100,00
SAUDI ARABIA	55 028	252 370	358,63	69 231	121 577	75,61
KUWAIT	250	500	100,00	250	500	100,00
OMAN	400	2 076	419,00	276	545	97,45
NIGERIA		1 025	-		1 435	-
AUSTRALIA	31 065	13	-99,96	174 530	643	-99,63
NEW ZEALAND	35		-100,00	168		-100,00
EAST TIMOR	1 568 001	1 927 964	22,96	242 385	275 259	13,56
UNITED STATES	2	6	306,67	100	3	-96,99
NETHERLANDS	21		-100,00	198		-100,00
FRANCE		126	-		2 453	-
GERMANY, FED. REP. OF	72	129	78,61	5 003	173	-96,54
SWITZERLAND		30	-		1 304	-
PORTUGAL	19 975		-100,00	7 690		-100,00
GREECE	4 300	3 680	-14,42	2 400	1 866	-22,25
KOPI	**277 411 175**	**355 766 459**	**28,25**	**806 878 588**	**872 355 439**	**8,11**
JAPAN	30 360 271	25 587 779	-15,72	84 319 658	68 522 545	-18,73
HONG KONG	1 173 620	1 262 288	7,56	2 684 743	2 639 782	-1,67
KOREA, DEM. PEOPLE'S REP.	6 000	36 000	500,00	31 585	199 897	532,88
KOREA, REPUBLIC OF	3 014 789	2 700 992	-10,41	11 240 967	10 952 408	-2,57
TAIWAN	4 892 882	4 087 474	-16,46	19 111 056	14 745 122	-22,85
CHINA	2 004 431	2 962 414	47,79	7 405 455	8 748 069	18,13
MACAU	18 000	38 400	113,33	35 800	122 710	242,77
PAPUA NEW GUINEA	115	12	-89,57	1 244	184	-85,23
THAILAND	5 160	3 539 730	68 499,42	35 498	5 452 698	15 260,58
SINGAPORE	7 814 055	8 717 066	11,56	24 239 314	27 803 679	14,70
PHILIPPINES	403 960	2 688 240	565,47	1 066 124	4 217 636	295,60
MALAYSIA	37 319 843	34 662 187	-7,12	66 466 822	56 135 991	-15,54
CAMBODIA	12 002	12 000	-0,01	85 542	62 160	-27,33
VIET NAM	4 994 880	7 222 100	44,59	9 969 109	11 212 268	12,47
INDIA	2 236 570	12 578 476	462,40	4 096 613	15 518 145	278,80
PAKISTAN	1 025		-100,00	7 569		-100,00
BANGLADESH	1 500		-100,00	8 492		-100,00
IRAN (ISLAMIC REPUBLIC OF)	1 404 700	1 284 000	-8,59	3 377 535	2 533 643	-24,99
SAUDI ARABIA	37 200	115 353	210,09	228 648	688 289	201,03
ISRAEL	135 000	125 400	-7,11	573 026	641 568	11,96
KUWAIT	500	1 535	207,00	8 464	13 358	57,82
JORDAN	1 201		-100,00	10 606		-100,00
OMAN	36 001	18 000	-50,00	114 263	50 050	-56,20
TURKEY	47 401	42 852	-9,60	128 511	88 759	-30,93
UNITED ARAB EMIRATES	485 526	991 430	104,20	1 167 249	2 102 280	80,11
CYPRUS		3	-		30	-
EGYPT	29 307 780	34 285 048	16,98	56 953 222	59 042 020	3,67
MOROCCO	11 075 100	9 663 902	-12,74	20 950 640	16 275 225	-22,32
ALGERIA	5 007 900	4 872 600	-2,70	8 946 090	7 663 716	-14,33
NIGERIA	2		-100,00	5		-100,00
GABON		38 400	-		60 019	-
SOUTH AFRICA	380 600	437 700	15,00	1 313 175	1 904 676	45,04
AUSTRALIA	2 191 482	2 729 664	24,56	10 567 979	10 244 102	-3,06
NEW ZEALAND	529 378	390 600	-26,22	3 150 905	2 105 626	-33,17
EAST TIMOR	31 945		-100,00	95 914		-100,00
UNITED STATES	52 083 472	58 666 230	12,64	254 030 748	253 830 097	-0,08
CANADA	3 258 811	4 188 121	28,52	19 196 486	23 634 137	23,12
MEXICO	150 000	92 715	-38,19	838 044	497 034	-40,69
ARGENTINA		38 400	-		71 040	-
BRAZIL		90 000	-		139 500	-
ECUADOR		661 600	-		982 468	-
UNITED KINGDOM	7 555 135	18 923 477	150,47	24 362 326	38 229 290	56,92
NETHERLANDS	1 631 470	1 604 178	-1,67	6 766 893	6 775 128	0,12

https://www.bps.go.id

TABEL 6. PERKEMBANGAN EKSPOR INDONESIA MENURUT KOMODITI DAN NEGARA TUJUAN
JANUARI-DESEMBER 2018 DAN 2019

KOMODITI / NEGARA TUJUAN	BERAT BERSIH (KG)		PERUB	NILAI FOB (US $)		PERUB
	JAN-DES 2018	JAN-DES 2019	%	JAN-DES 2018	JAN-DES 2019	%
(1)	(2)	(3)	(4)	(5)	(6)	(7)
FRANCE	265 770	2 945 310	1 008,22	1 341 480	5 848 561	335,98
GERMANY, FED. REP. OF	13 082 618	18 451 369	41,04	42 859 454	44 904 907	4,77
BELGIUM	6 206 990	16 259 642	161,96	23 729 629	44 758 691	88,62
SWITZERLAND	41 202	19 551	-52,55	207 605	114 469	-44,86
DENMARK	62 640	38 174	-39,06	259 501	104 979	-59,55
NORWAY	195 200	103 843	-46,80	934 352	522 794	-44,05
SWEDEN	166 020	38 400	-76,87	1 025 904	230 880	-77,49
FINLAND	134 405	170 405	26,78	537 516	426 514	-20,65
IRELAND	429 600	447 600	4,19	2 027 211	1 997 540	-1,46
ITALY	27 929 527	35 452 199	26,93	54 048 976	60 354 654	11,67
SPAIN	623 042	5 546 447	790,22	1 285 257	9 256 065	620,17
PORTUGAL	1 401 600	2 139 600	52,65	2 521 051	3 467 340	37,54
ICELAND		12 000	-		59 040	-
GREECE	1 624 200	1 698 000	4,54	3 097 209	2 649 700	-14,45
POLAND	21 695	210 650	870,96	46 596	306 024	556,77
ROMANIA	1 075 960	1 140 000	5,95	2 055 730	1 854 976	-9,77
BULGARIA	1 513 200	1 168 812	-22,76	2 957 681	1 964 578	-33,58
ALBANIA		19 200	-		29 376	-
ARMENIA	1 219 200	961 200	-21,16	2 143 726	1 557 880	-27,33
UKRAINE	285 600	153 602	-46,22	591 604	274 316	-53,63
LATVIA	37 800	97 350	157,54	93 734	360 789	284,91
GEORGIA	10 746 001	12 229 578	13,81	20 049 212	20 063 908	0,07
SLOVAKIA		20	-		120	-
CZECH REPUBLIC		844	-		8 276	-
RUSSIA FEDERATION	739 200	11 106 300	1 402,48	1 478 837	17 333 713	1 072,12
TANAMAN OBAT, AROMATIK, DAN REMPAH-REMPAH	**336 093 171**	**317 837 432**	**-5,43**	**601 230 095**	**591 569 564**	**-1,61**
JAPAN	1 017 605	1 076 612	5,80	6 440 328	7 644 272	18,69
HONG KONG	459 497	601 826	30,97	780 686	1 018 468	30,46
KOREA, REPUBLIC OF	1 076 379	1 652 071	53,48	3 493 929	3 690 941	5,64
TAIWAN	2 065 644	1 279 359	-38,06	2 081 888	968 975	-53,46
CHINA	4 413 190	10 297 823	133,34	4 815 491	26 651 246	453,45
MACAU	222		-100,00	443		-100,00
THAILAND	101 663 996	162 812 309	60,15	131 711 472	200 490 004	52,22
SINGAPORE	10 170 539	4 705 981	-53,73	15 025 835	7 621 273	-49,28
PHILIPPINES	407 974	217 585	-46,67	616 986	313 355	-49,21
MALAYSIA	5 056 054	5 564 504	10,06	7 253 725	6 334 870	-12,67
MYANMAR	9 179 400	1 148 500	-87,49	13 639 148	1 974 349	-85,52
CAMBODIA	208 000	270 000	29,81	390 800	514 295	31,60
BRUNEI DARUSSALAM		5 000	-		25 028	-
NEPAL	1 499 320	1 690 125	12,73	1 743 063	2 048 761	17,54
VIET NAM	29 977 832	11 480 840	-61,70	57 517 086	34 214 535	-40,51
MALDIVES	47 025	52 741	12,16	42 517	45 317	6,59
INDIA	33 572 021	31 939 904	-4,86	77 712 026	73 404 305	-5,54
PAKISTAN	2 379 070	1 652 979	-30,52	5 675 784	5 215 680	-8,11
BANGLADESH	6 277 968	10 899 133	73,61	9 485 929	16 737 869	76,45
SRI LANKA	4 030 520	72 000	-98,21	5 535 973	99 900	-98,20
AFGHANISTAN	1 937 000	1 649 100	-14,86	2 530 797	2 045 854	-19,16
IRAQ	212 178	307 660	45,00	448 940	607 648	35,35
IRAN (ISLAMIC REPUBLIC OF)	78 953 279	47 370 914	-40,00	88 683 466	55 915 150	-36,95
SAUDI ARABIA	573 467	475 693	-17,05	579 094	651 171	12,45
ISRAEL	79 690	194 713	144,34	419 407	1 016 613	142,39
KUWAIT	13 306	27 832	109,17	63 934	118 600	85,50
JORDAN	15 032	24 000	59,66	81 354	115 291	41,72
LEBANON	5 000	12 602	152,04	25 250	51 120	102,46
YEMEN	36 805	21 505	-41,57	88 095	48 514	-44,93
OMAN	218	1 774	713,88	548	4 586	737,03
SYRIA ARAB REPUBLIC	67 301	15 000	-77,71	249 209	71 050	-71,49
TURKEY	114 500	196 490	71,61	443 666	712 395	60,57
UNITED ARAB EMIRATES	14 770 936	1 733 682	-88,26	19 396 221	4 323 786	-77,71
QATAR	3 410	2 049	-39,90	13 227	8 205	-37,97
BAHRAIN	1 948	16 178	730,36	5 882	56 227	855,98
CYPRUS		5	-		2 260	-
EGYPT	200 408	518 781	158,86	553 224	1 771 357	220,19
LIBYAN ARAB JAMAHIRIYA	163 000	157 900	-3,13	369 198	239 568	-35,11
MOROCCO	193 932	149 540	-22,89	1 290 928	929 084	-28,03
TUNISIA	79 600	38 000	-52,26	105 706	113 220	7,11
ALGERIA	285 200	170 325	-40,28	1 060 376	738 100	-30,39
SUDAN	564 650	372 300	-34,07	819 255	644 137	-21,38
ETHIOPIA	9 200		-100,00	12 696		-100,00
KENYA	2 040		-100,00	38 161		-100,00
GHANA		12 000	-		85 850	-
ANGOLA		9 000	-		9 050	-
CAMEROON	36 000	54 000	50,00	14 919	92 826	522,21
NIGERIA	214 350	141 226	-34,11	251 335	367 192	46,10
SENEGAL		42 550	-		69 923	-
SEYCHELLES		2	-		600	-
NIGER		3 320	-		44 150	-
SOUTH AFRICA	12 437	23 925	92,37	38 533	64 816	68,21
MAURITIUS	12 448	6 120	-50,84	95 199	145 861	53,22
AUSTRALIA	84 566	89 419	5,74	614 839	660 243	7,38
NEW ZEALAND	3 077	6 485	110,74	116 430	139 381	19,71
NEW CALEDONIA		7 520	-		15 792	-
EAST TIMOR	2 424	2 810	15,92	1 088	922	-15,28
UNITED STATES	12 619 811	7 181 178	-43,10	80 674 291	67 531 794	-16,29
CANADA	1 476 098	238 749	-83,83	6 343 855	8 375 277	32,02
MEXICO	207 530	218 808	5,43	697 188	522 922	-25,00

https://www.bps.go.id

TABEL 6. PERKEMBANGAN EKSPOR INDONESIA MENURUT KOMODITI DAN NEGARA TUJUAN
JANUARI-DESEMBER 2018 DAN 2019

KOMODITI / NEGARA TUJUAN	BERAT BERSIH (KG)		PERUB	NILAI FOB (US $)		PERUB
	JAN-DES 2018	JAN-DES 2019	%	JAN-DES 2018	JAN-DES 2019	%
(1)	(2)	(3)	(4)	(5)	(6)	(7)
GUATEMALA		2 800	-		15 107	-
NICARAGUA	1 000		-100,00	7 420		-100,00
SURINAME	1 665	12 000	620,76	9 829	56 450	474,33
CHILE	16 000		-100,00	70 801		-100,00
VENEZUELA	34 000	70 000	105,88	117 093	250 387	113,84
ARGENTINA	122 025	214 600	75,87	529 341	843 190	59,29
BRAZIL	1 802 870	1 574 440	-12,67	6 292 506	6 090 238	-3,21
COLOMBIA	37 395	35 250	-5,74	140 796	116 114	-17,53
URUGUAY	45 600	24 500	-46,27	173 717	107 150	-38,32
PARAGUAY	2 000	2 000	0,00	15 000	15 600	4,00
ECUADOR	11 103		-100,00	50 676		-100,00
PERU	22 170	39 000	75,91	97 566	117 780	20,72
GUYANA	25 500	58 150	128,04	97 788	257 671	163,50
TRINIDAD AND TOBAGO	10 460		-100,00	47 593		-100,00
DOMINICAN REPUBLIC	750 840	560 100	-25,40	2 555 374	2 286 216	-10,53
COSTA RICA	29 160	25 000	-14,27	82 786	82 564	-0,27
MARTINIQUE		79	-		4	-
UNITED KINGDOM	270 184	205 511	-23,94	1 028 838	1 224 998	19,07
NETHERLANDS	2 672 208	2 235 923	-16,33	12 278 075	13 732 860	11,85
FRANCE	763 598	519 709	-31,94	4 971 664	3 905 681	-21,44
GERMANY, FED. REP. OF	1 357 082	1 341 287	-1,16	13 808 934	14 785 338	7,07
AUSTRIA	500	1 411	182,10	12 500	14 908	19,26
BELGIUM	38 304	31 717	-17,20	272 897	180 906	-33,71
SWITZERLAND	2 074	1 910	-7,93	822 293	567 100	-31,03
DENMARK		292 027	-		324 475	-
NORWAY	27 110	27 211	0,37	150 555	188 777	25,39
SWEDEN	10 776	34 245	217,78	230 266	244 818	6,32
FINLAND	65	50	-23,20	21 418	217	-98,99
ITALY	377 388	546 480	44,81	2 101 600	3 167 258	50,71
SPAIN	183 401	274 658	49,76	886 797	1 713 718	93,25
PORTUGAL	149 400	146 115	-2,20	767 751	885 762	15,37
ICELAND	20 007		-100,00	90 508		-100,00
GREECE	186 169	152 975	-17,83	792 301	726 357	-8,32
HUNGARY	757		-100,00	217 757		-100,00
POLAND	182 368	105 540	-42,13	552 019	399 080	-27,71
ROMANIA	85 895	10 000	-88,36	250 019	49 000	-80,40
BULGARIA	17 000	23	-99,86	45 600	1 583	-96,53
ARMENIA		3 000	-		5 850	-
UKRAINE	61 400	129 150	110,34	213 005	579 603	172,11
LATVIA	33 525	5 864	-82,51	191 380	39 828	-79,19
ESTONIA	10 000	10 000	0,00	63 583	66 762	5,00
GEORGIA		1 504	-		8 937	-
CROATIA	6 000		-100,00	7 080		-100,00
SLOVENIA	5 000		-100,00	23 175		-100,00
CZECH REPUBLIC	341	35	-89,89	4 163	12 273	194,82
RUSSIA FEDERATION	264 735	230 726	-12,85	1 044 763	1 181 026	13,04
SERBIA	3 000		-100,00	3 450		-100,00
LADA HITAM	**14 129 317**	**17 415 111**	**23,26**	**41 716 310**	**43 125 372**	**3,38**
JAPAN	220 312	277 033	25,75	731 010	854 331	16,87
HONG KONG	357 310	466 430	30,54	1 176 499	1 257 100	6,85
KOREA, REPUBLIC OF	17 500	144 000	722,86	62 525	417 000	566,93
TAIWAN	301 388	189 575	-37,10	903 846	509 283	-43,65
CHINA	830 097	1 815 601	118,72	2 677 447	5 295 883	97,80
THAILAND	25 000	28 500	14,00	60 708	95 369	57,09
SINGAPORE	282 281	89 887	-68,16	1 110 813	272 814	-75,44
PHILIPPINES	14 000	28 000	100,00	50 560	73 216	44,81
MALAYSIA	70 315	718 489	921,81	211 513	1 164 202	450,42
BRUNEI DARUSSALAM	220		-100,00	3 230		-100,00
NEPAL		13 500	-		30 440	-
VIET NAM	4 258 030	5 600 916	31,54	9 669 710	11 581 489	19,77
INDIA	3 117 574	3 195 955	2,51	9 441 870	8 627 451	-8,63
PAKISTAN	13 596	22 333	64,26	48 108	35 062	-27,12
ISRAEL		4 020	-		8 437	-
KUWAIT	8 000		-100,00	26 520		-100,00
TURKEY	86 605	39 307	-54,61	100 747	31 805	-68,43
UNITED ARAB EMIRATES	5 007	41 001	718,90	4 744	80 169	1 589,90
LIBYAN ARAB JAMAHIRIYA		2 000	-		4 600	-
SOUTH AFRICA	1 995		-100,00	7 806		-100,00
MAURITIUS	1 500	800	-46,67	10 345	4 920	-52,44
AUSTRALIA	25 000	131 580	426,32	68 000	355 132	422,25
EAST TIMOR	40		-100,00	10		-100,00
UNITED STATES	2 391 852	2 499 025	4,48	8 184 899	7 025 808	-14,16
CANADA	55 779	14 016	-74,87	264 983	60 481	-77,18
GUATEMALA	2 500		-100,00	7 500		-100,00
NICARAGUA	5 000		-100,00	14 950		-100,00
JAMAICA	25 000		-100,00	58 750		-100,00
DOMINICAN REPUBLIC	44 500	44 000	-1,12	131 965	98 520	-25,34
UNITED KINGDOM	18 000		-100,00	68 895		-100,00
NETHERLANDS	192 657	411 501	113,59	776 932	1 180 605	51,96
FRANCE	412 000	387 000	-6,07	1 410 003	1 188 800	-15,69
GERMANY, FED. REP. OF	507 100	316 058	-37,67	1 843 930	754 284	-59,09
BELGIUM	31 003	24 575	-20,73	132 522	77 571	-41,47
SWITZERLAND		2 000	-		5 400	-
DENMARK	13 000		-100,00	48 212		-100,00
ITALY	84 000	74 010	-11,89	288 910	177 459	-38,58
SPAIN	105 015	119 000	13,32	286 033	237 733	-16,89
GREECE	42 000	41 000	-2,38	106 001	82 159	-22,49

https://www.bps.go.id

TABEL 6. PERKEMBANGAN EKSPOR INDONESIA MENURUT KOMODITI DAN NEGARA TUJUAN
JANUARI-DESEMBER 2018 DAN 2019

KOMODITI / NEGARA TUJUAN	BERAT BERSIH (KG)		PERUB	NILAI FOB (US $)		PERUB
	JAN-DES 2018	JAN-DES 2019	%	JAN-DES 2018	JAN-DES 2019	%
(1)	(2)	(3)	(4)	(5)	(6)	(7)
POLAND	174 000	67 000	-61,49	593 705	163 850	-72,40
ESTONIA	5 100		-100,00	19 508		-100,00
CZECH REPUBLIC	41		-100,00	40		-100,00
RUSSIA FEDERATION	385 000	607 000	57,66	1 112 563	1 374 000	23,50
LADA PUTIH	**28 048 723**	**29 691 883**	**5,86**	**95 297 048**	**87 706 352**	**-7,97**
JAPAN	869 468	738 374	-15,08	4 406 989	3 297 808	-25,17
HONG KONG	7 565	14 030	85,46	40 758	64 993	59,46
KOREA, REPUBLIC OF	315 000	469 787	49,14	1 722 239	2 021 315	17,37
TAIWAN	900 900	1 049 142	16,45	4 142 652	3 972 075	-4,12
CHINA	262 914	4 131 322	1 471,36	1 283 451	13 117 610	922,06
MACAU		2 100	-		9 095	-
THAILAND		17 000	-		65 800	-
SINGAPORE	1 310 407	324 669	-75,22	6 120 139	1 336 893	-78,16
PHILIPPINES	36 000	28 240	-21,56	183 554	116 800	-36,37
MALAYSIA	583 407	745 629	27,81	3 055 077	2 707 227	-11,39
NEPAL		20 000	-		67 853	-
VIET NAM	16 643 053	14 822 434	-10,94	43 013 561	32 535 790	-24,36
INDIA	1 251 820	1 478 780	18,13	4 331 168	5 060 457	16,84
PAKISTAN	61 764	40 494	-34,44	138 198	42 544	-69,22
UNITED ARAB EMIRATES	27 028	18 505	-31,53	58 282	33 478	-42,56
MOROCCO		6 850	-		10 219	-
SOUTH AFRICA	1 000		-100,00	5 263		-100,00
MAURITIUS	200		-100,00	1 590		-100,00
AUSTRALIA	86 580	81 500	-5,87	447 600	340 250	-23,98
EAST TIMOR	2 647	2 954	11,60	836	1 359	62,52
UNITED STATES	2 048 977	2 356 451	15,01	9 424 451	9 083 224	-3,62
CANADA	150	325	116,67	3 900	3 413	-12,50
DOMINICAN REPUBLIC	9 300	11 000	18,28	47 336	43 789	-7,49
UNITED KINGDOM	66 000	157 390	138,47	277 850	729 461	162,54
NETHERLANDS	1 053 354	447 402	-57,53	5 194 315	2 348 788	-54,78
FRANCE	512 000	540 000	5,47	2 394 704	2 091 984	-12,64
GERMANY, FED. REP. OF	1 647 155	1 979 001	20,15	7 288 885	7 742 466	6,22
BELGIUM	5 250	3 500	-33,33	33 601	14 804	-55,94
SWITZERLAND		3 000	-		13 500	-
SWEDEN	1 500		-100,00	14 250		-100,00
ITALY	225 250	140 005	-37,84	1 087 893	578 165	-46,85
SPAIN	118 000	50 000	-57,63	568 507	203 878	-64,14
GREECE	2 000	12 000	500,00	9 980	51 317	414,20
CZECH REPUBLIC	36		-100,00	18		-100,00
BIJI KAKAO	**27 826 567**	**30 835 065**	**10,81**	**72 450 970**	**80 621 456**	**11,28**
JAPAN	39 739	32 399	-18,47	168 731	162 977	-3,41
HONG KONG		2	-		4	-
TAIWAN	100		-100,00	150		-100,00
THAILAND	1 454		-100,00	6 012		-100,00
SINGAPORE	107 320	4 941	-95,40	290 386	20 302	-93,01
MALAYSIA	27 132 989	28 392 883	4,64	70 605 553	74 778 756	5,91
BRUNEI DARUSSALAM		1	-		23	-
INDIA	153 500	547 150	256,45	327 543	1 107 830	238,22
SAUDI ARABIA	45		-100,00	168		-100,00
NEW ZEALAND		425	-		3 335	-
EAST TIMOR	200		-100,00	940		-100,00
UNITED STATES	27	12 502	46 203,70	40	90 640	226 500,00
CANADA		1 000 767	-		2 597 105	-
UNITED KINGDOM		25 000	-		75 000	-
NETHERLANDS	75 000	150 825	101,10	357 500	625 641	75,00
FRANCE	5 000	60	-98,80	19 950	997	-95,00
GERMANY, FED. REP. OF	37 465	99 993	166,90	115 884	258 074	122,70
BELGIUM	181 699	567 894	212,55	438 474	899 054	105,04
SWITZERLAND		9	-		31	-
SPAIN		200	-		1 600	-
PORTUGAL		15	-		85	-
ESTONIA	92 030		-100,00	119 639		-100,00
CENGKEH	**19 183 094**	**24 971 445**	**30,17**	**95 831 264**	**107 109 006**	**11,77**
JAPAN	56 961	75 453	32,46	234 871	344 459	46,66
HONG KONG	70 325	49 750	-29,26	223 829	60 607	-72,92
KOREA, REPUBLIC OF	33 701	56 534	67,75	277 722	405 516	46,02
TAIWAN	40 565	169 259	317,25	99 305	505 712	409,25
CHINA	50 905	423 892	732,72	200 898	1 204 103	499,36
THAILAND	81 020	91 964	13,51	571 146	509 298	-10,83
SINGAPORE	1 514 551	1 451 555	-4,16	9 999 962	8 186 609	-18,13
MALAYSIA	252 677	265 612	5,12	1 718 872	1 355 163	-21,16
MYANMAR	76 000	92 500	21,71	390 763	475 817	21,77
NEPAL	12 000	110 241	818,68	86 190	461 165	435,06
VIET NAM	5 043 698	2 119 054	-57,99	14 550 186	6 152 599	-57,71
INDIA	4 075 709	9 099 720	123,27	21 752 764	33 534 742	54,16
PAKISTAN	1 498 333	1 551 301	3,54	7 011 133	6 954 181	-0,81
BANGLADESH	68 330	145 200	112,50	197 452	891 132	351,32
SRI LANKA	29 000		-100,00	21 925		-100,00
AFGHANISTAN		24 000	-		118 095	-
IRAQ	288 110	379 285	31,65	1 038 177	1 209 128	16,47
IRAN (ISLAMIC REPUBLIC OF)	59 000	88 600	50,17	390 183	511 245	31,03
SAUDI ARABIA	1 767 457	2 060 250	16,57	14 164 054	12 028 447	-15,08
ISRAEL	72 420	98 980	36,67	411 576	427 101	3,77
KUWAIT	105 210	137 292	30,49	757 073	860 693	13,69
JORDAN	48 650	58 675	20,61	99 021	137 658	39,02

https://www.bps.go.id

TABEL 6. PERKEMBANGAN EKSPOR INDONESIA MENURUT KOMODITI DAN NEGARA TUJUAN
JANUARI-DESEMBER 2018 DAN 2019

KOMODITI / NEGARA TUJUAN	BERAT BERSIH (KG)		PERUB	NILAI FOB (US $)		PERUB
	JAN-DES 2018	JAN-DES 2019	%	JAN-DES 2018	JAN-DES 2019	%
(1)	(2)	(3)	(4)	(5)	(6)	(7)
LEBANON	10 000	31 000	210,00	68 100	79 500	16,74
YEMEN	31 500	96 260	205,59	259 600	581 873	124,14
OMAN	101 900	74 000	-27,38	401 863	448 075	11,50
SYRIA ARAB REPUBLIC	291 110	297 060	2,04	308 992	485 768	57,21
TURKEY	135 900	396 850	192,02	757 290	1 577 301	108,28
UNITED ARAB EMIRATES	774 857	1 810 076	133,60	5 176 428	8 563 994	65,44
QATAR	100 825	77 910	-22,73	478 127	327 070	-31,59
BAHRAIN	8 000	33 900	323,75	51 240	209 639	309,13
EGYPT	341 000	454 597	33,31	735 719	891 678	21,20
LIBYAN ARAB JAMAHIRIYA	11 000	55 910	408,27	76 120	239 213	214,26
MOROCCO	53 420	127 380	138,45	359 829	794 034	120,67
TUNISIA	11 000	99 500	804,55	82 510	461 127	458,87
ALGERIA	32 800	85 200	159,76	199 515	502 973	152,10
SUDAN	68 000	329 580	384,68	465 831	1 914 032	310,89
GHANA		32 800	-		209 348	-
NIGERIA		4 000	-		24 629	-
SENEGAL		23 281	-		134 645	-
SOUTH AFRICA	21 625	35 580	64,53	68 085	53 190	-21,88
MAURITIUS	6 350	120	-98,11	8 600	924	-89,26
AUSTRALIA	59 025	97 900	65,86	354 029	519 326	46,69
NEW ZEALAND	500	1 000	100,00	4 401	7 237	64,44
NEW CALEDONIA	10		-100,00	89		-100,00
UNITED STATES	665 500	568 977	-14,50	4 903 392	4 166 678	-15,02
CANADA	49 496	135 769	174,30	240 861	643 945	167,35
MEXICO	55 530	106 500	91,79	109 989	563 196	412,05
NICARAGUA	4 500		-100,00	35 975		-100,00
SURINAME	300		-100,00	2 925		-100,00
CHILE	6 175	11 000	78,14	4 586	59 345	1 194,19
VENEZUELA		1 000	-		7 042	-
ARGENTINA	9 020	20 110	122,95	52 167	70 035	34,25
BRAZIL	37 540	22 400	-40,33	387 460	219 960	-43,23
COLOMBIA		9 000	-		54 514	-
BOLIVIA	2 000		-100,00	16 600		-100,00
URUGUAY	1 000	1 000	0,00	8 100	6 000	-25,93
PERU	186 000	298 000	60,22	1 325 160	1 965 791	48,34
GUYANA		12 000	-		94 800	-
TRINIDAD AND TOBAGO	4 000		-100,00	34 000		-100,00
DOMINICAN REPUBLIC	65 260	67 000	2,67	432 568	419 680	-2,98
COSTA RICA	2 480	2 500	0,81	18 604	10 170	-45,33
HAITI	11 000	55 000	400,00	74 800	340 600	355,35
UNITED KINGDOM	139 985	137 450	-1,81	813 793	730 395	-10,25
NETHERLANDS	212 755	348 378	63,75	331 380	680 953	105,49
FRANCE	120 300	65 000	-45,97	1 436 398	589 656	-58,95
GERMANY, FED. REP. OF	127 250	99 290	-21,97	637 438	480 853	-24,56
BELGIUM	3 900	3 250	-16,67	39 350	22 725	-42,25
SWITZERLAND		16	-		192	-
DENMARK		480	-		5 067	-
FINLAND		2 000	-		7 850	-
ITALY	23 510	44 940	91,15	66 780	217 134	225,15
SPAIN	48 500	76 000	56,70	221 373	421 509	90,41
GREECE		4 000	-		19 150	-
POLAND	19 000	8 000	-57,89	16 600	15 100	-9,04
ROMANIA	4 000		-100,00	27 200		-100,00
AZERBAIJAN		12 000	-		66 600	-
KAZAKHSTAN		6 000	-		49 500	-
UKRAINE	22 100	53 855	143,69	138 350	307 074	121,95
LATVIA	1 000		-100,00	8 450		-100,00
GEORGIA		2 500	-		12 200	-
SLOVENIA	1 550	2 500	61,29	10 926	16 875	54,44
RUSSIA FEDERATION	56 000	82 510	47,34	382 566	485 374	26,87
LADA LAINNYA	**4 331 092**	**3 253 733**	**-24,87**	**10 388 767**	**11 004 519**	**5,93**
JAPAN	2 808	4 600	63,82	40 070	63 897	59,47
HONG KONG	113	70	-38,05	375	184	-50,98
KOREA, REPUBLIC OF		5 508	-		27 041	-
TAIWAN	665	5 091	666,06	3 999	17 236	330,97
CHINA		714 595	-		2 570 716	-
THAILAND	7 980	6 400	-19,80	23 421	6 400	-72,67
SINGAPORE	512	4 981	872,88	1 600	11 181	598,60
PHILIPPINES	287		-100,00	982		-100,00
MALAYSIA	13 301	14 720	10,67	73 009	55 515	-23,96
NEPAL	52 010	28 000	-46,16	138 527	103 400	-25,36
VIET NAM	2 382 774	948 344	-60,20	3 760 035	2 401 543	-36,13
INDIA	1 319 041	1 349 209	2,29	4 538 334	5 044 996	11,16
PAKISTAN	345 728	24 810	-92,82	913 692	68 699	-92,48
BANGLADESH	30 400	2 000	-93,42	83 395	33 700	-59,59
IRAQ		1 000	-		3 600	-
SAUDI ARABIA	3 465	2 000	-42,28	14 300	33 100	131,47
ISRAEL	500	3 000	500,00	1 350	11 400	744,44
KUWAIT		500	-		1 900	-
UNITED ARAB EMIRATES	97 629	97 776	0,15	222 222	268 975	21,04
MOROCCO	17 900	27 200	51,96	68 886	90 294	31,08
AUSTRALIA	100		-100,00	3 262		-100,00
NEW ZEALAND		85	-		1 523	-
EAST TIMOR	1 635	2 610	59,63	506	650	28,64
UNITED STATES	17 665	447	-97,47	58 205	8 884	-84,74
CANADA	100	75	-25,00	2 600	1 425	-45,19
UNITED KINGDOM	600	950	58,33	8 420	15 179	80,27

https://www.bps.go.id

TABEL 6. PERKEMBANGAN EKSPOR INDONESIA MENURUT KOMODITI DAN NEGARA TUJUAN
JANUARI-DESEMBER 2018 DAN 2019

KOMODITI / NEGARA TUJUAN	BERAT BERSIH (KG)		PERUB	NILAI FOB (US $)		PERUB
	JAN-DES 2018	JAN-DES 2019	%	JAN-DES 2018	JAN-DES 2019	%
(1)	(2)	(3)	(4)	(5)	(6)	(7)
NETHERLANDS		8	-		75	-
FRANCE	15 400	45	-99,71	286 291	3 475	-98,79
GERMANY, FED. REP. OF	1 550	9 510	513,55	38 615	156 066	304,16
SWITZERLAND	230		-100,00	889		-100,00
ITALY	18 700	200	-98,93	105 783	3 464	-96,73
TEH	**5 107 319**	**5 373 281**	**5,21**	**10 284 370**	**11 571 401**	**12,51**
JAPAN	1 908	479	-74,92	19 925	6 123	-69,27
HONG KONG	3 577	4 508	26,04	6 533	14 337	119,46
KOREA, REPUBLIC OF	200	8	-96,00	2 200	141	-93,59
TAIWAN	515 597	602 620	16,88	1 111 269	1 210 578	8,94
CHINA	108 360	219 666	102,72	154 475	307 106	98,81
PAPUA NEW GUINEA	48		-100,00	108		-100,00
THAILAND		84	-		4 681	-
SINGAPORE	3 817	2 419	-36,62	48 650	40 779	-16,18
PHILIPPINES	14 158	46 890	231,19	75 275	243 009	222,83
MALAYSIA	7 082	16 541	133,56	16 228	31 329	93,05
CAMBODIA		48	-		243	-
BRUNEI DARUSSALAM	954	43	-95,49	6 170	529	-91,43
VIET NAM	12 978	16	-99,88	38 032	65	-99,83
MALDIVES	12	41	241,67	95	169	77,89
INDIA	724 900	372 000	-48,68	989 120	498 480	-49,60
PAKISTAN	134 800	617 620	358,18	279 935	1 370 743	389,66
BANGLADESH	1 000	3 250	225,00	4 500	6 915	53,67
AFGHANISTAN	340 645	148 465	-56,42	717 301	381 605	-46,80
SAUDI ARABIA	16 822	17 016	1,15	260 228	249 686	-4,05
TURKEY	2 400	20 000	733,33	8 544	38 600	351,78
UNITED ARAB EMIRATES	159 048	280 000	76,05	443 851	616 000	38,79
BAHRAIN	160		-100,00	2 615		-100,00
EGYPT	110 000	30 000	-72,73	242 000	66 000	-72,73
MOROCCO	32 400		-100,00	124 740		-100,00
GABON	290		-100,00	864		-100,00
AUSTRALIA	52 072	32 999	-36,63	115 032	69 869	-39,26
NEW ZEALAND	491	719	46,40	303	525	73,50
NORTHERN MARIANA ISLANDS		14	-		150	-
EAST TIMOR	6 093	7 531	23,60	7 952	10 671	34,19
UNITED STATES	749 478	1 145 348	52,82	1 614 296	2 658 101	64,66
CANADA		19 911	-		105 142	-
HONDURAS	250		-100,00	688		-100,00
SURINAME	4 200	2 185	-47,98	33 600	9 975	-70,31
CHILE	21 000	65 400	211,43	45 920	156 200	240,16
PERU	6 200	10 400	67,74	13 044	20 280	55,47
NETHERLANDS	510	250	-50,98	15 865	7 125	-55,09
FRANCE	13 032	290	-97,77	54 020	8 792	-83,72
GERMANY, FED. REP. OF	1 155 174	962 775	-16,66	1 671 694	1 468 539	-12,15
SWITZERLAND	22	10	-54,55	138	527	282,69
ITALY	13 538		-100,00	55 238		-100,00
SPAIN	7 025	21 065	199,83	26 346	74 746	183,70
POLAND	826 438	403 900	-51,13	1 885 341	1 019 355	-45,93
TURKMENISTAN	840	3 600	328,57	1 817	11 772	547,78
UKRAINE		34 380	-		66 341	-
UZBEKISTAN	3 800	5 792	52,42	7 416	12 355	66,59
RUSSIA FEDERATION	56 000	275 000	391,07	183 000	783 820	328,32
KARET ALAM	**5 154 190**	**5 570 775**	**8,08**	**7 376 260**	**6 474 478**	**-12,23**
HONG KONG	48		-100,00	303		-100,00
KOREA, REPUBLIC OF		29	-		4 500	-
CHINA	100 022	25 131	-74,87	103 355	11 371	-89,00
PAPUA NEW GUINEA	1		-100,00	2		-100,00
THAILAND	63	81	28,57	395	650	64,56
SINGAPORE	195	103	-47,42	1 195	165	-86,18
MALAYSIA		18	-		10	-
VIET NAM	812 300	845 450	4,08	2 980 590	2 112 835	-29,11
INDIA	189 000	84 000	-55,56	189 630	77 280	-59,25
OMAN	43 000		-100,00	44 290		-100,00
TURKEY	2 379 000	2 357 500	-0,90	2 362 350	2 168 880	-8,19
EGYPT		86 000	-		89 440	-
AUSTRALIA		834	-		78	-
UNITED STATES	491 508	473 019	-3,76	502 500	427 253	-14,97
GUATEMALA		559 000	-		525 460	-
BRAZIL	601 500	537 500	-10,64	630 060	501 380	-20,42
UNITED KINGDOM	279 500	129 000	-53,85	290 465	110 510	-61,95
NETHERLANDS	86 000		-100,00	89 440		-100,00
GERMANY, FED. REP. OF		54	-		13 500	-
BELGIUM		236 500	-		215 645	-
ITALY	86 000	86 000	0,00	92 020	80 195	-12,85
SPAIN	21 500		-100,00	22 360		-100,00
KAZAKHSTAN	53	56	6,67	225	90	-60,00
SLOVENIA	64 500	150 500	133,33	67 080	135 235	101,60
TANAMAN TAHUNAN LAINNYA	**163 754**	**157 812**	**-3,63**	**423 704**	**323 010**	**-23,77**
JAPAN	9 386	12 018	28,05	49 364	55 598	12,63
HONG KONG		4 289	-		4 074	-
CHINA		4 950	-		3 515	-
THAILAND	123	231	86,97	2 867	4 701	63,98
SINGAPORE	48 555	42 513	-12,44	84 390	87 409	3,58
MALAYSIA	6 745	50 464	648,17	13 084	43 382	231,57
VIET NAM	7		-100,00	138		-100,00

https://www.bps.go.id

TABEL 6. PERKEMBANGAN EKSPOR INDONESIA MENURUT KOMODITI DAN NEGARA TUJUAN
JANUARI-DESEMBER 2018 DAN 2019

KOMODITI / NEGARA TUJUAN	BERAT BERSIH (KG)		PERUB	NILAI FOB (US $)		PERUB
	JAN-DES 2018	JAN-DES 2019	%	JAN-DES 2018	JAN-DES 2019	%
(1)	(2)	(3)	(4)	(5)	(6)	(7)
SAUDI ARABIA	85 445	41 353	-51,60	232 983	118 374	-49,19
KUWAIT	131		-100,00	285		-100,00
OMAN	12		-100,00	6		-100,00
UNITED ARAB EMIRATES	62	2	-96,77	336	3	-99,11
QATAR	2 014	598	-70,31	8 789	3 352	-61,86
NETHERLANDS	11 120	1 394	-87,46	30 833	2 604	-91,55
FRANCE	155		-100,00	630		-100,00
BUAH-BUAHAN TAHUNAN	**791 673 928**	**753 346 009**	**-4,84**	**297 781 692**	**323 519 698**	**8,64**
JAPAN	4 675 094	4 773 896	2,11	2 730 233	2 828 399	3,60
HONG KONG	3 620 919	12 153 094	235,64	3 392 999	19 019 581	460,55
KOREA, REPUBLIC OF	4 898 052	4 276 128	-12,70	3 182 242	2 605 497	-18,12
TAIWAN	135 006	79 603	-41,04	213 633	127 547	-40,30
CHINA	188 629 445	200 307 097	6,19	50 815 205	54 720 085	7,68
PAPUA NEW GUINEA	305	510	67,21	663	3 787	471,26
THAILAND	165 429 272	76 551 160	-53,73	42 325 662	15 642 380	-63,04
SINGAPORE	6 193 476	5 913 543	-4,52	4 589 053	4 949 588	7,86
PHILIPPINES	422 200	217 072	-48,59	325 254	301 253	-7,38
MALAYSIA	320 337 923	317 546 770	-0,87	71 619 630	62 980 291	-12,06
CAMBODIA	742 314	1 058 699	42,62	698 951	1 278 518	82,92
BRUNEI DARUSSALAM	6 584	16 752	154,43	21 002	57 046	171,62
NEPAL		18	-		5 820	-
VIET NAM	47 619 338	61 454 120	29,05	73 012 666	87 420 767	19,73
MALDIVES	8	20 448	243 323,10	300	17 547	5 749,08
INDIA	8 822 910	22 225 048	151,90	14 645 132	33 447 525	128,39
PAKISTAN	9 776 224	4 801 440	-50,89	3 383 596	1 095 336	-67,63
BANGLADESH	17 040	218 003	1 179,36	26 476	213 875	707,81
SRI LANKA	3 515 486	436 280	-87,59	4 305 801	549 461	-87,24
IRAQ	324 620	350 500	7,97	346 018	305 601	-11,68
IRAN (ISLAMIC REPUBLIC OF)	1 227 501	96 999	-92,10	588 467	76 760	-86,96
SAUDI ARABIA	2 452 629	6 098 353	148,65	2 638 200	6 527 231	147,41
ISRAEL	100 600	244 000	142,54	59 360	141 135	137,76
KUWAIT	1 123 758	631 329	-43,82	741 795	539 961	-27,21
JORDAN	628 528	1 300 016	106,84	296 505	1 025 027	245,70
LEBANON	839 802	2 200 442	162,02	665 231	1 993 368	199,65
OMAN	1 478 324	1 226 065	-17,06	1 007 126	880 174	-12,61
SYRIA ARAB REPUBLIC	185 020	142 376	-23,05	192 613	177 482	-7,86
TURKEY	1 413 718	2 143 253	51,60	759 795	1 314 928	73,06
UNITED ARAB EMIRATES	10 377 630	14 377 285	38,54	6 248 760	8 904 560	42,50
QATAR	588 313	2 471 844	320,16	558 275	1 594 399	185,59
BAHRAIN	282 755	281 324	-0,51	220 126	218 699	-0,65
EGYPT	247 330	517 533	109,25	109 999	270 926	146,30
LIBYAN ARAB JAMAHIRIYA	11 600	122 470	955,78	5 000	92 725	1 754,50
MOROCCO		25 600	-		32 640	-
ALGERIA		48 875	-		24 964	-
REUNION	13 500	13 545	0,33	1 604	2 260	40,92
LIBERIA	164		-100,00	24 400		-100,00
CAMEROON	439	67 817	15 348,06	61 677	125 299	103,15
NIGERIA	2 744	2 580	-5,98	472 742	456 000	-3,54
COTE D'IVOIRE	135	8 000	5 825,93	22 000	17 280	-21,45
SWAZILAND		26 000	-		31 200	-
SOUTH AFRICA	353	10 140	2 772,52	1 175	97 722	8 219,49
MAURITIUS	233 143	27 000	-88,42	82 025	3 451	-95,79
DEMOCRATIC REP. OF THE CONGO	304		-100,00	60 800		-100,00
AUSTRALIA	293 493	651 189	121,88	350 949	468 073	33,37
NEW ZEALAND	22 558	42 120	86,72	39 157	56 833	45,14
NEW CALEDONIA	31	23	-24,58	413	171	-58,49
EAST TIMOR	22 684	14 327	-36,84	25 123	13 803	-45,06
UNITED STATES	146 920	561 759	282,36	274 143	640 972	133,81
CANADA	689 132	67 522	-90,20	390 171	100 886	-74,14
PANAMA		17 500	-		2 808	-
SURINAME	50		-100,00	148		-100,00
CHILE		15 003	-		31 036	-
BRAZIL	105 546	1 325 932	1 156,26	96 999	1 195 578	1 132,57
PARAGUAY	74 820	52 152	-30,30	66 293	23 203	-65,00
ECUADOR		259	-		461	-
JAMAICA	11 880		-100,00	53 163		-100,00
DOMINICAN REPUBLIC	229 000	343 000	49,78	170 760	302 275	77,02
UNITED KINGDOM	455 206	830 911	82,54	522 261	936 724	79,36
NETHERLANDS	554 263	1 044 305	88,41	1 240 171	1 837 011	48,13
FRANCE	391 825	204 410	-47,83	1 156 598	1 228 860	6,25
GERMANY, FED. REP. OF	505 551	1 143 443	126,18	620 049	1 409 054	127,25
AUSTRIA	18 300	18 000	-1,64	20 915	17 550	-16,09
BELGIUM	148 329	402 150	171,12	183 960	443 575	141,13
SWITZERLAND	33 864	45 273	33,69	82 785	112 536	35,94
DENMARK	21 396	27 004	26,21	37 614	39 631	5,36
NORWAY		25 050	-		26 303	-
SWEDEN	75 341	117 140	55,48	75 568	85 031	12,52
ITALY	61 260	6 398	-89,56	131 394	28 633	-78,21
SPAIN	167 125	530 125	217,20	214 533	812 328	278,65
PORTUGAL		1 015	-		7 241	-
GREECE		21 500	-		7 000	-
BULGARIA	1 000	44 000	4 300,00	1 998	39 600	1 882,06
UKRAINE	63 000	236 500	275,40	70 600	285 645	304,60
LITHUANIA	15 725		-100,00	18 855		-100,00
LATVIA	21 000	18 000	-14,29	22 100	22 100	0,00
ESTONIA		18 000	-		21 600	-
GEORGIA	108 500	10 000	-90,78	157 400	12 500	-92,06

https://www.bps.go.id

TABEL 6. PERKEMBANGAN EKSPOR INDONESIA MENURUT KOMODITI DAN NEGARA TUJUAN
JANUARI-DESEMBER 2018 DAN 2019

KOMODITI / NEGARA TUJUAN	BERAT BERSIH (KG)		PERUB	NILAI FOB (US $)		PERUB
	JAN-DES 2018	JAN-DES 2019	%	JAN-DES 2018	JAN-DES 2019	%
(1)	(2)	(3)	(4)	(5)	(6)	(7)
CROATIA	38 000	97 610	156,87	24 390	76 494	213,62
CZECH REPUBLIC	3 072	21 972	615,17	6 145	69 672	1 033,82
RUSSIA FEDERATION	1 020 554	889 392	-12,85	1 274 847	1 033 081	-18,96
MONTENEGRO		20 000	-		13 335	-
TANAMAN HIAS	**3 009 711**	**3 227 805**	**7,25**	**3 030 123**	**3 937 091**	**29,93**
JAPAN	988 903	1 451 002	46,73	1 151 538	1 723 218	49,64
HONG KONG	19	11	-40,54	370	7	-98,08
KOREA, REPUBLIC OF		210	-		2 040	-
TAIWAN	823	29 000	3 423,69	699	13 300	1 802,47
CHINA	520 000	910 143	75,03	612 600	1 396 215	127,92
THAILAND		391	-		980	-
SINGAPORE	17 911	25 924	44,73	145 497	129 547	-10,96
PHILIPPINES	100		-100,00	599		-100,00
MALAYSIA	1 096 411	743 713	-32,17	268 054	284 341	6,08
VIET NAM	102 680		-100,00	106 802		-100,00
TURKEY		995	-		5 030	-
UNITED ARAB EMIRATES	75		-100,00	113		-100,00
QATAR	138	232	68,12	641	933	45,45
EGYPT	115 200		-100,00	204 420		-100,00
COTE D'IVOIRE		2	-		4	-
SEYCHELLES		14	-		41	-
AUSTRALIA	84 921	21 958	-74,14	286 595	189 231	-33,97
UNITED STATES		4	-		362	-
CANADA	78	17	-78,21	440	395	-10,22
CHILE		229	-		151	-
BRAZIL		686	-		4 360	-
GUADELOUPE		20	-		100	-
UNITED KINGDOM		100	-		314	-
NETHERLANDS	138	5 047	3 551,95	533	15 040	2 723,56
FRANCE	7 003	1 855	-73,51	26 979	77 598	187,62
GERMANY, FED. REP. OF	15 701	7 210	-54,08	61 654	19 196	-68,87
SWEDEN		2	-		2	-
ITALY	5 110		-100,00	3 827		-100,00
SPAIN	14 000	413	-97,05	48 932	2 181	-95,54
PORTUGAL		302	-		1 856	-
GREECE		325	-		580	-
POLAND	40 500	28 000	-30,86	109 829	70 066	-36,20
TANAMAN HORTIKULTURA LAINNYA	**4 011 737**	**3 804 177**	**-5,17**	**9 308 388**	**7 776 060**	**-16,46**
JAPAN	178 537	93 742	-47,49	2 054 759	913 504	-55,54
HONG KONG	65	193	196,55	2 470	10 705	333,42
KOREA, REPUBLIC OF	2 379 537	2 199 693	-7,56	1 743 972	1 590 988	-8,77
TAIWAN	43 065	83 794	94,58	42 207	74 135	75,64
CHINA	552 002	569 688	3,20	402 969	342 586	-14,98
PAPUA NEW GUINEA	9		-100,00	19		-100,00
THAILAND	1 528	17 593	1 051,37	14 827	14 967	0,94
SINGAPORE	247 493	208 414	-15,79	272 744	393 234	44,18
PHILIPPINES	97	83	-14,43	1 050	2 289	117,99
MALAYSIA	66 463	53 501	-19,50	29 707	86 580	191,45
MYANMAR	47		-100,00	186		-100,00
CAMBODIA	40		-100,00	1 800		-100,00
BRUNEI DARUSSALAM		55	-		3 079	-
NEPAL		45	-		759	-
VIET NAM	74 516	167 154	124,32	116 772	185 268	58,66
MALDIVES	44	19	-56,82	395	1 433	262,51
INDIA	18 317	7 090	-61,29	49 952	17 290	-65,39
IRAQ	276	163	-40,94	6 364	4 183	-34,27
SAUDI ARABIA	7 150	11 329	58,45	9 525	12 043	26,43
KUWAIT	77 515	84 275	8,72	23 138	21 687	-6,27
JORDAN		144	-		2 944	-
LEBANON	12	51	325,00	210	1 174	460,36
OMAN	3 080	3 127	1,52	5 514	4 023	-27,04
TURKEY		14	-		373	-
UNITED ARAB EMIRATES	33 499	14 045	-58,07	25 627	21 952	-14,34
QATAR	2 640	12 774	383,86	3 564	37 787	960,39
BAHRAIN	2 169	1 180	-45,60	9 767	1 260	-87,10
CYPRUS		78	-		753	-
EGYPT	20	50	150,00	23	48	106,52
TUNISIA	4		-100,00	272		-100,00
NAMIBIA	10	22	120,00	169	54	-67,85
SOUTH AFRICA	515	540	4,90	6 205	40 012	544,88
MALAWI	134	576	329,85	613 463	57 254	-90,67
MAURITIUS	193	177	-8,29	869	1 165	34,08
AUSTRALIA	14 647	14 065	-3,97	533 233	622 784	16,79
NEW ZEALAND	647	507	-21,64	43 517	31 954	-26,57
EAST TIMOR	2 231		-100,00	833		-100,00
UNITED STATES	66 616	71 608	7,49	561 797	709 171	26,23
CANADA	23 650	19 404	-17,95	267 249	250 274	-6,35
CHILE		3	-		377	-
PERU	106	35	-66,98	501	1 275	154,35
UNITED KINGDOM	249	743	198,51	3 859	10 627	175,41
NETHERLANDS	199 496	148 090	-25,77	2 348 128	2 153 211	-8,30
FRANCE	56	211	276,79	608	2 132	250,93
GERMANY, FED. REP. OF	11 491	3 930	-65,80	30 783	40 962	33,06
BELGIUM	90	553	514,44	671	7 960	1 086,94
DENMARK		9	-		184	-

https://www.bps.go.id

TABEL 6. PERKEMBANGAN EKSPOR INDONESIA MENURUT KOMODITI DAN NEGARA TUJUAN
JANUARI-DESEMBER 2018 DAN 2019

KOMODITI / NEGARA TUJUAN	BERAT BERSIH (KG)		PERUB	NILAI FOB (US $)		PERUB
	JAN-DES 2018	JAN-DES 2019	%	JAN-DES 2018	JAN-DES 2019	%
(1)	(2)	(3)	(4)	(5)	(6)	(7)
NORWAY	156	435	178,85	30 841	17 200	-44,23
SWEDEN		3	-		3	-
ITALY	982	763	-22,30	7 275	1 782	-75,50
SPAIN	1 413	10 659	654,33	8 685	39 778	358,00
PORTUGAL	20	83	315,00	284	300	5,63
POLAND	363	1 721	374,60	6 917	14 449	108,87
CZECH REPUBLIC	524	873	66,60	23 377	23 316	-0,26
RUSSIA FEDERATION	23	873	3 695,65	1 293	4 791	270,44
SARANG BURUNG	**1 291 948**	**1 258 972**	**-2,55**	**290 559 012**	**364 036 485**	**25,29**
JAPAN	971	71	-92,66	14 203	2 166	-84,75
HONG KONG	290 418	644 333	121,86	88 048 205	86 508 461	-1,75
KOREA, REPUBLIC OF	73	176	141,64	8 979	21 578	140,33
TAIWAN	5 533	5 602	1,25	1 013 488	917 845	-9,44
CHINA	69 568	129 012	85,45	139 821 406	218 906 775	56,56
MACAU	0	3 900	1 299 900,00	450	97 500	21 566,67
THAILAND	4 433	1 085	-75,52	86 698	27 249	-68,57
SINGAPORE	89 987	75 375	-16,24	20 174 335	30 776 582	52,55
MALAYSIA	4 437	17 672	298,32	17 055	294 274	1 625,47
LAO PEOPLE'S DEM. REP.	959	1 558	62,55	13 128	18 665	42,18
VIET NAM	806 065	329 852	-59,08	25 986 038	10 719 522	-58,75
AUSTRALIA	242	1 255	418,67	321 956	1 280 424	297,70
NEW ZEALAND		1	-		2 550	-
CHRISTMAS ISLANDS		61	-		132 081	-
UNITED STATES	16 568	46 969	183,49	12 772 044	12 917 713	1,14
CANADA	2 696	2 050	-23,96	2 281 028	1 413 100	-38,05
BABI	**27 862 635**	**30 721 543**	**10,26**	**55 930 137**	**60 684 538**	**8,50**
SINGAPORE	27 862 635	30 721 543	10,26	55 930 137	60 684 538	8,50
REPTIL	**396 981**	**478 926**	**20,64**	**3 680 399**	**4 250 795**	**15,50**
JAPAN	1 380	1 992	44,32	278 882	298 750	7,12
HONG KONG	2 027	5 691	180,77	73 485	186 495	153,79
KOREA, REPUBLIC OF	27 301	23 000	-15,75	110 950	100 914	-9,05
TAIWAN	259	144	-44,40	50 621	19 920	-60,65
CHINA	207 122	271 623	31,14	1 215 141	1 596 989	31,42
THAILAND		30	-		5 700	-
SINGAPORE	153 666	154 315	0,42	504 866	452 050	-10,46
PHILIPPINES		30	-		4 695	-
MALAYSIA	5		-100,00	37		-100,00
VIET NAM		16 421	-		62 371	-
IRAQ		13	-		277	-
LEBANON		37	-		26 794	-
QATAR		3	-		350	-
UNITED STATES	3 921	3 848	-1,86	1 171 224	1 232 424	5,23
CANADA	85	32	-62,35	39 480	16 104	-59,21
UNITED KINGDOM	92	50	-45,65	33 418	17 330	-48,14
NETHERLANDS	24	10	-58,33	6 824	500	-92,67
FRANCE	140	270	92,86	13 966	28 455	103,75
GERMANY, FED. REP. OF	211	242	14,69	22 975	44 968	95,73
AUSTRIA	20		-100,00	1 500		-100,00
ITALY	160	265	65,63	5 920	8 735	47,55
ARMENIA		17	-		390	-
KAZAKHSTAN		33	-		5 768	-
UKRAINE	24		-100,00	6 150		-100,00
SLOVAKIA	40		-100,00	7 290		-100,00
CZECH REPUBLIC	410	712	73,66	129 202	132 563	2,60
RUSSIA FEDERATION	93	148	59,14	8 471	8 254	-2,57
TERNAK LAINNYA	**384 416**	**536 220**	**39,49**	**2 631 123**	**3 822 117**	**45,27**
JAPAN	403	898	122,58	10 754	23 634	119,77
HONG KONG	4 084	6 136	50,23	56 025	30 897	-44,85
KOREA, REPUBLIC OF	342	1 214	254,88	11 597	223 958	1 831,25
TAIWAN	571	260	-54,44	5 912	2 370	-59,91
CHINA	75	5 640	7 390,17	734	9 204	1 154,07
THAILAND	42	294	600,00	241	3 217	1 237,42
SINGAPORE	119 612	123 185	2,99	663 748	496 606	-25,18
PHILIPPINES	703	758	7,82	2 643	3 769	42,62
MALAYSIA	105 911	61 849	-41,60	438 669	255 258	-41,81
MYANMAR	46 066	166 576	261,60	768 392	1 762 355	129,36
CAMBODIA	173		-100,00	22 525		-100,00
BRUNEI DARUSSALAM	2 497	8	-99,68	4 408	100	-97,73
NEPAL	116	40	-65,52	910	342	-62,42
VIET NAM	57	2 791	4 840,18	237	36 746	15 404,73
INDIA		132	-		520	-
PAKISTAN	55	1 283	2 232,18	462	36 715	7 846,86
BANGLADESH	33 820	89 840	165,64	175 264	364 794	108,14
SRI LANKA	421		-100,00	503		-100,00
IRAQ	26	45	73,08	2 860	2 400	-16,09
SAUDI ARABIA		155	-		1 800	-
KUWAIT	13		-100,00	485		-100,00
JORDAN	10	105	954,00	37	995	2 626,03
OMAN	1 289		-100,00	5 797		-100,00
TURKEY	38	10	-73,68	300	100	-66,67
UNITED ARAB EMIRATES	20 849	16 190	-22,35	166 526	146 440	-12,06
QATAR	33	70	110,53	2 380	4 140	73,95
BAHRAIN	3	2	-33,33	45	21	-52,67
CYPRUS		80	-		9	-

https://www.bps.go.id

TABEL 6. PERKEMBANGAN EKSPOR INDONESIA MENURUT KOMODITI DAN NEGARA TUJUAN
JANUARI-DESEMBER 2018 DAN 2019

KOMODITI / NEGARA TUJUAN	BERAT BERSIH (KG)		PERUB	NILAI FOB (US $)		PERUB
	JAN-DES 2018	JAN-DES 2019	%	JAN-DES 2018	JAN-DES 2019	%
(1)	(2)	(3)	(4)	(5)	(6)	(7)
EGYPT	10	4	-60,00	41	75	81,16
TUNISIA		30	-		450	-
KENYA	46		-100,00	250		-100,00
ANGOLA		8	-		105	-
NIGERIA	9 750		-100,00	17 575		-100,00
GABON		3 013	-		6 376	-
SENEGAL		70	-		68	-
SOUTH AFRICA	12		-100,00	25		-100,00
AUSTRALIA		16 830	-		80	-
EAST TIMOR	3 745	17 980	380,08	47 890	318 393	564,84
UNITED STATES	1 106	2 407	117,59	9 453	30 849	226,33
CANADA	282	15 399	5 360,64	2 231	14 567	553,10
MEXICO	9	100	1 011,11	100	371	271,00
ARGENTINA		25	-		75	-
BRAZIL		171	-		470	-
COLOMBIA	20	35	75,00	50	150	200,00
COSTA RICA		8	-		75	-
UNITED KINGDOM	603	527	-12,60	2 922	3 719	27,28
NETHERLANDS	196	218	11,22	990	1 296	30,94
FRANCE	402	166	-58,76	2 195	3 388	54,37
GERMANY, FED. REP. OF	145	106	-26,90	3 510	3 699	5,38
AUSTRIA	5		-100,00	500		-100,00
BELGIUM	30 171	49	-99,84	180 283	765	-99,58
SWITZERLAND	27	257	851,85	190	1 269	567,63
DENMARK	15		-100,00	74		-100,00
NORWAY	22		-100,00	71		-100,00
SWEDEN	13		-100,00	104		-100,00
IRELAND	25		-100,00	207		-100,00
ITALY	288	300	4,17	13 343	10 535	-21,04
SPAIN	51	186	264,71	277	1 684	508,86
PORTUGAL	27	3	-88,89	129	57	-56,32
GREECE	5	9	80,00	67	130	94,75
POLAND	35	15	-57,14	188	107	-43,29
BULGARIA		24	-		100	-
AZERBAIJAN		27	-		171	-
KYRGYZSTAN		105	-		6	-
UKRAINE		322	-		3 300	-
BOSNIA AND HERZEGOVINA	35		-100,00	135		-100,00
MALTA	24	1	-95,83	75	15	-80,00
CZECH REPUBLIC	111	138	24,32	6 558	11 621	77,20
RUSSIA FEDERATION	26	126	384,62	238	1 761	640,02
SATWA LIAR	**2 761**	**2 042**	**-26,04**	**506 393**	**363 491**	**-28,22**
JAPAN	1 291	270	-79,09	43 733	4 201	-90,39
KOREA, REPUBLIC OF	35		-100,00	2 491		-100,00
CHINA	115	176	53,71	7 300	14 200	94,52
SINGAPORE	104	135	29,61	23 476	27 421	16,80
MALAYSIA	65		-100,00	3 890		-100,00
VIET NAM	74		-100,00	600		-100,00
PAKISTAN	358	44	-87,71	138 675	33 000	-76,20
BANGLADESH	185	154	-16,76	84 400	21 006	-75,11
IRAQ		125	-		12 160	-
JORDAN		468	-		58 466	-
LEBANON		103	-		78 200	-
OMAN		231	-		4 205	-
UNITED ARAB EMIRATES		80	-		47 500	-
QATAR	150		-100,00	2 000		-100,00
CYPRUS	60		-100,00	1 760		-100,00
GUINEA		32	-		4 800	-
MALI		30	-		2 560	-
UNITED STATES	240		-100,00	181 540		-100,00
BRAZIL		26	-		12 000	-
BELGIUM		1	-		70	-
ITALY	8		-100,00	883		-100,00
POLAND		80	-		442	-
UZBEKISTAN		39	-		3 860	-
CZECH REPUBLIC	76	50	-34,21	15 645	39 400	151,84
GAHARU	**866 730**	**822 846**	**-5,06**	**16 218 319**	**16 172 433**	**-0,28**
JAPAN		194	-		29 100	-
HONG KONG	2 922	2 901	-0,72	29 860	16 985	-43,12
KOREA, REPUBLIC OF	23 405	18 864	-19,40	859 497	484 388	-43,64
TAIWAN	103 169	59 296	-42,53	770 117	289 643	-62,39
CHINA	40 699	12 123	-70,21	897 463	80 432	-91,04
MACAU	15		-100,00	200		-100,00
THAILAND	463	150	-67,60	5 256	3 750	-28,65
SINGAPORE	198 548	165 706	-16,54	1 906 773	1 679 991	-11,89
MALAYSIA	411	974	136,98	5 398	14 162	162,36
VIET NAM	7 100	6 230	-12,25	48 650	40 885	-15,96
INDIA	14 194	19 654	38,47	62 907	178 969	184,50
SAUDI ARABIA	354 597	406 225	14,56	9 630 325	11 354 211	17,90
KUWAIT	20 273	24 935	23,00	457 105	291 972	-36,13
YEMEN	19 883	23 000	15,68	71 002	28 040	-60,51
OMAN	15		-100,00	750		-100,00
UNITED ARAB EMIRATES	71 204	75 709	6,33	1 101 384	1 413 334	28,32
QATAR	4 728	3 886	-17,81	76 598	104 571	36,52
BAHRAIN	4 200	3 000	-28,57	288 600	162 000	-43,87
MOROCCO	15		-100,00	225		-100,00

https://www.bps.go.id

TABEL 6. PERKEMBANGAN EKSPOR INDONESIA MENURUT KOMODITI DAN NEGARA TUJUAN
JANUARI-DESEMBER 2018 DAN 2019

KOMODITI / NEGARA TUJUAN	BERAT BERSIH (KG)		PERUB	NILAI FOB (US $)		PERUB
	JAN-DES 2018	JAN-DES 2019	%	JAN-DES 2018	JAN-DES 2019	%
(1)	(2)	(3)	(4)	(5)	(6)	(7)
AUSTRALIA	840		-100,00	5 460		-100,00
SPAIN	50		-100,00	750		-100,00
BAMBU	**2 141 257**	**2 124 705**	**-0,77**	**1 443 788**	**1 390 724**	**-3,68**
JAPAN	541		-100,00	264		-100,00
HONG KONG		350	-		1 483	-
KOREA, REPUBLIC OF	2 960	1 819	-38,55	3 003	1 018	-66,12
TAIWAN	95 033	223 933	135,64	23 399	98 436	320,68
CHINA	105 834	74 798	-29,33	80 162	47 878	-40,27
SINGAPORE	41 220	24 733	-40,00	26 773	7 499	-71,99
MALAYSIA	39 594	70	-99,82	17 473	90	-99,48
VIET NAM	10 510		-100,00	60 565		-100,00
MALDIVES	396 929	81 340	-79,51	143 559	21 847	-84,78
INDIA	130		-100,00	25		-100,00
PAKISTAN	73 608	38 639	-47,51	32 772	12 570	-61,64
IRAQ		11 526	-		10 223	-
IRAN (ISLAMIC REPUBLIC OF)	300		-100,00	3 500		-100,00
SAUDI ARABIA	126 377	181 629	43,72	48 306	55 130	14,13
ISRAEL	539	4 305	698,70	401	3 843	858,24
KUWAIT	490	46 790	9 448,98	168	17 700	10 448,27
OMAN	58 549	62 072	6,02	17 976	23 870	32,79
UNITED ARAB EMIRATES	74 696	36 254	-51,47	47 801	18 039	-62,26
QATAR	38 900	22 100	-43,19	32 297	8 595	-73,39
EGYPT		2 100	-		3 820	-
TUNISIA	280		-100,00	720		-100,00
SUDAN	650	3 500	438,46	375	750	100,00
REUNION		20 250	-		486	-
SOUTH AFRICA	1	107	10 575,00	7	120	1 541,37
MAURITIUS	100		-100,00	900		-100,00
AUSTRALIA	737 622	754 067	2,23	620 716	679 613	9,49
NEW ZEALAND		180	-		46	-
NEW CALEDONIA	2 500	14 439	477,56	3 830	12 362	222,77
COOK ISLANDS	2 500		-100,00	1 666		-100,00
FIJI	180		-100,00	92		-100,00
EAST TIMOR	15		-100,00	25		-100,00
UNITED STATES	12 411	245 563	1 878,66	39 249	162 054	312,89
CANADA	718		-100,00	2 754		-100,00
MEXICO	36		-100,00	8		-100,00
URUGUAY	1 257		-100,00	2 476		-100,00
MARTINIQUE		380	-		142	-
NETHERLANDS ANTILLES	299	882	194,98	323	2 729	745,97
VIRGIN ISLANDS (BRITISH)		220	-		114	-
UNITED KINGDOM	19 449	11 586	-40,43	41 173	24 617	-40,21
NETHERLANDS	83 328	40 674	-51,19	40 241	10 175	-74,71
FRANCE	109 726	87 698	-20,07	45 398	53 621	18,11
GERMANY, FED. REP. OF	14 909	52 046	249,09	16 473	45 215	174,48
AUSTRIA	23 800		-100,00	3 050		-100,00
BELGIUM	20 914	17 050	-18,48	17 573	11 593	-34,03
DENMARK	6	7 808	130 033,33	64	983	1 446,15
ITALY	19 398	19 663	1,37	51 434	30 829	-40,06
SPAIN	12 540	14 797	17,99	14 468	19 491	34,71
PORTUGAL	2 215	506	-77,16	132	650	392,25
GREECE	10 145	20 821	105,23	1 998	2 417	21,00
CZECH REPUBLIC	49	11	-77,20	200	678	239,24
HASIL HUTAN LAINNYA	**115 185**	**69 798**	**-39,40**	**729 693**	**570 585**	**-21,80**
JAPAN	3 010		-100,00	23 652		-100,00
HONG KONG	180		-100,00	1 813		-100,00
KOREA, REPUBLIC OF		2 000	-		4 000	-
TAIWAN	43 410	8 810	-79,70	136 206	2 203	-98,38
CHINA	33 531	51 966	54,98	321 896	509 561	58,30
SINGAPORE	16 411	58	-99,65	17 057	446	-97,38
INDIA	11 980		-100,00	217 100		-100,00
SAUDI ARABIA	5 000	4 347	-13,06	4 450	869	-80,46
KUWAIT	72		-100,00	360		-100,00
UNITED ARAB EMIRATES		307	-		18 350	-
SUDAN	1 592	1 919	20,54	7 160	11 595	61,94
AUSTRALIA		381	-		22 860	-
SPAIN		10	-		700	-
KAYU BAKAR	**656 236**	**1 273 837**	**94,11**	**493 161**	**357 949**	**-27,42**
JAPAN	1 996	1 551	-22,28	14 181	14 673	3,47
KOREA, REPUBLIC OF	23 113		-100,00	12 154		-100,00
TAIWAN	15 630		-100,00	15 630		-100,00
CHINA	219 342	340 800	55,37	271 323	137 898	-49,18
SINGAPORE	217 120	230 715	6,26	23 883	25 381	6,27
VIET NAM	1 200		-100,00	12		-100,00
INDIA	65 600	59 000	-10,06	28 550	17 075	-40,19
SAUDI ARABIA	103 560	529 800	411,59	67 029	77 552	15,70
QATAR		101 000	-		16 751	-
NIGERIA		150	-		42	-
ITALY	8 676	10 821	24,72	60 399	68 578	13,54
GETAH KARET DAN SEJENISNYA	**53 225 347**	**50 235 282**	**-5,62**	**56 644 651**	**50 220 352**	**-11,34**
JAPAN	238 200	241 000	1,18	1 204 452	1 204 160	-0,02
HONG KONG	12 065	5 071	-57,97	160 806	155 735	-3,15
KOREA, REPUBLIC OF	228 742	164 935	-27,89	629 344	414 353	-34,16
TAIWAN	229 350	159 640	-30,39	488 071	411 149	-15,76

https://www.bps.go.id

TABEL 6. PERKEMBANGAN EKSPOR INDONESIA MENURUT KOMODITI DAN NEGARA TUJUAN
JANUARI-DESEMBER 2018 DAN 2019

KOMODITI / NEGARA TUJUAN	BERAT BERSIH (KG)		PERUB	NILAI FOB (US $)		PERUB
	JAN-DES 2018	JAN-DES 2019	%	JAN-DES 2018	JAN-DES 2019	%
(1)	(2)	(3)	(4)	(5)	(6)	(7)
CHINA	8 489 612	10 100 938	18,98	8 292 630	10 020 471	20,84
THAILAND	233 509	214 523	-8,13	546 599	526 508	-3,68
SINGAPORE	1 563 671	1 566 503	0,18	3 331 327	3 917 393	17,59
PHILIPPINES	148 000	127 075	-14,14	279 125	257 606	-7,71
MALAYSIA	986 162	853 400	-13,46	702 336	828 632	17,98
NEPAL	14 000	16 000	14,29	7 937	2 445	-69,20
VIET NAM	12 102 123	10 674 986	-11,79	12 948 363	9 791 526	-24,38
MALDIVES	20		-100,00	761		-100,00
INDIA	17 176 837	15 935 169	-7,23	15 425 815	11 913 539	-22,77
PAKISTAN	1 502 166	1 603 055	6,72	1 095 555	1 138 161	3,89
BANGLADESH	4 913 363	3 160 674	-35,67	2 503 691	1 623 640	-35,15
SRI LANKA	939 250	899 320	-4,25	374 855	259 802	-30,69
IRAQ	78 250	191 184	144,32	46 726	47 119	0,84
IRAN (ISLAMIC REPUBLIC OF)	108 000		-100,00	151 000		-100,00
SAUDI ARABIA	1 832 574	1 813 141	-1,06	1 777 733	1 646 847	-7,36
ISRAEL	1 000		-100,00	549		-100,00
JORDAN	2 000	8 000	300,00	6 970	21 829	213,18
YEMEN	99 735	110 468	10,76	124 755	131 205	5,17
SYRIA ARAB REPUBLIC	22 000	19 000	-13,64	23 523	45 205	92,18
TURKEY		18 000	-		24 650	-
UNITED ARAB EMIRATES	626 220	820 571	31,04	486 214	632 544	30,10
EGYPT	484 915	331 575	-31,62	867 875	599 525	-30,92
LIBYAN ARAB JAMAHIRIYA	12 000	18 280	52,33	3 798	15 576	310,11
MOROCCO	29 225	21 000	-28,14	55 065	58 309	5,89
TUNISIA	114 700	121 100	5,58	40 284	153 348	280,67
ALGERIA	16 000		-100,00	12 000		-100,00
SUDAN	83 850	107 530	28,24	114 840	61 074	-46,82
ETHIOPIA	100	76 920	76 820,00	50	128 213	256 326,00
NIGERIA		25 470	-		27 546	-
SEYCHELLES	22		-100,00	146		-100,00
DJIBOUTI	200 000	221 250	10,63	304 894	290 487	-4,73
AUSTRALIA	6 969	2 000	-71,30	24 304	6 350	-73,87
NEW ZEALAND	40	1 200	2 900,00	1 163	5 160	343,78
NEW CALEDONIA		40	-		1 188	-
UNITED STATES	64 589	23 869	-63,04	318 175	91 549	-71,23
CANADA	2 000	2 015	0,75	2 600	4 445	70,96
SURINAME	520		-100,00	5 900		-100,00
BRAZIL	2 000	2 000	0,00	17 500	17 500	0,00
TRINIDAD AND TOBAGO		2 000	-		17 220	-
PUERTO RICO	70		-100,00	586		-100,00
BELIZE	4 050		-100,00	34 760		-100,00
UNITED KINGDOM	53 000	28 868	-45,53	1 050 300	760 525	-27,59
NETHERLANDS	32		-100,00	244		-100,00
FRANCE	135 091	82 805	-38,70	528 819	421 452	-20,30
GERMANY, FED. REP. OF	219 822	204 503	-6,97	1 017 096	943 665	-7,22
BELGIUM	45 000	45 000	0,00	279 450	290 250	3,86
SWITZERLAND	200	300	50,00	7 988	11 978	49,95
DENMARK	54	30	-44,44	15 390	35	-99,77
ITALY	183 688	188 596	2,67	1 181 509	1 211 465	2,54
SPAIN	20 484	10 410	-49,18	149 800	74 675	-50,15
GREECE		15 620	-		11 702	-
POLAND		250	-		2 600	-
MONTENEGRO	79		-100,00	984		-100,00
BAHAN ANYAMAN SELAIN BAMBU DAN ROTAN	**698 991**	**842 296**	**20,50**	**1 328 715**	**1 177 139**	**-11,41**
JAPAN	896	240	-73,21	927	1 101	18,80
HONG KONG	13 552	16 807	24,02	127 028	132 518	4,32
KOREA, REPUBLIC OF	5		-100,00	18		-100,00
TAIWAN	168	305	81,55	2 291	105	-95,43
CHINA	62 605	201 741	222,24	42 905	287 247	569,50
MACAU	4 838	3 690	-23,73	52 297	28 043	-46,38
THAILAND	130 361	14 233	-89,08	38 179	2 513	-93,42
SINGAPORE	35 805	3 589	-89,98	24 648	5 175	-79,00
PHILIPPINES		110 288	-		11 029	-
MALAYSIA	136 978	257 690	88,13	506 876	320 810	-36,71
VIET NAM	308		-100,00	547		-100,00
MALDIVES		3 991	-		2 532	-
INDIA	255	259	1,57	1 029	2 502	143,17
PAKISTAN	48 950		-100,00	11 748		-100,00
SAUDI ARABIA		159	-		147	-
LEBANON	15 500		-100,00	9 554		-100,00
TURKEY		1 213	-		2 034	-
UNITED ARAB EMIRATES	121 425	130 052	7,10	28 690	32 852	14,51
QATAR	4 800		-100,00	13 750		-100,00
CYPRUS	250		-100,00	480		-100,00
TANZANIA, UNITED REP. OF	510	912	78,82	219	72	-67,34
MADAGASCAR		171	-		401	-
SOUTH AFRICA	360	1 401	289,17	1 560	1 433	-8,13
MAURITIUS	778	2 254	189,72	3 299	4 279	29,72
AUSTRALIA	1 855	557	-69,97	5 086	3 540	-30,39
NEW ZEALAND	239	39	-83,68	1 022	74	-92,80
PALAU		335	-		1 660	-
NEW CALEDONIA	844		-100,00	1 294		-100,00
VANUATU	52		-100,00	842		-100,00
WALLIS AND FUTUNA ISLANDS	1 575	50	-96,83	420	237	-43,62
COOK ISLANDS	150		-100,00	369		-100,00
MARSHALL ISLANDS	123		-100,00	353		-100,00

https://www.bps.go.id

TABEL 6. PERKEMBANGAN EKSPOR INDONESIA MENURUT KOMODITI DAN NEGARA TUJUAN
JANUARI-DESEMBER 2018 DAN 2019

KOMODITI / NEGARA TUJUAN	BERAT BERSIH (KG)		PERUB	NILAI FOB (US $)		PERUB
	JAN-DES 2018	JAN-DES 2019	%	JAN-DES 2018	JAN-DES 2019	%
(1)	(2)	(3)	(4)	(5)	(6)	(7)
EAST TIMOR	80		-100,00	15		-100,00
UNITED STATES	7 432	7 860	5,77	37 095	33 548	-9,56
CANADA	1 317	640	-51,40	1 011	814	-19,49
MEXICO	155		-100,00	128		-100,00
PANAMA		300	-		436	-
CHILE	45		-100,00	314		-100,00
ARGENTINA	3 390	2 260	-33,33	35 423	37 938	7,10
BRAZIL	280	1 844	558,70	601	6 515	984,67
COLOMBIA	245	1 470	500,00	2 225	3 510	57,72
PARAGUAY		53	-		1 350	-
PERU	215		-100,00	12		-100,00
BAHAMAS		650	-		1 311	-
ANGUILLA	125		-100,00	58		-100,00
ARUBA		3 365	-		15 690	-
CAYMAN ISLANDS	1 155	80	-93,07	1 370	658	-51,96
FRENCH POLYNESIA	2 701	990	-63,35	2 626	384	-85,38
TURKS AND CAICOS ISLANDS		700	-		392	-
GUADELOUPE		360	-		575	-
UNITED KINGDOM	16 008	11 581	-27,65	52 724	54 886	4,10
NETHERLANDS	27 545	2 422	-91,21	154 236	8 178	-94,70
FRANCE	2 470	9 766	295,40	4 704	8 728	85,55
GERMANY, FED. REP. OF	38 765	9 650	-75,11	125 323	31 475	-74,88
BELGIUM	116	1 130	874,14	480	1 592	231,59
SWITZERLAND	15		-100,00	19		-100,00
DENMARK	700	4 450	535,71	1 313	1 600	21,84
SWEDEN		40	-		110	-
ITALY	611	7 421	1 114,58	4 323	6 950	60,76
SPAIN	7 723	16 211	109,91	8 399	95 632	1 038,66
PORTUGAL	75	123	64,27	152	355	133,80
GREECE	4 635	369	-92,04	20 649	981	-95,25
POLAND		5 000	-		20 000	-
UKRAINE		2 390	-		1 954	-
CROATIA		350	-		220	-
SLOVENIA		544	-		973	-
CZECH REPUBLIC		300	-		82	-
RUSSIA FEDERATION	7		-100,00	83		-100,00
HASIL HUTAN BUKAN KAYU LAINNYA	**2 037 279 664**	**2 902 244 605**	**42,46**	**154 517 235**	**196 806 700**	**27,37**
JAPAN	1 110 406 335	1 723 963 141	55,26	85 539 383	120 429 026	40,79
HONG KONG	9 452	3 014	-68,11	103 814	5 333	-94,86
KOREA, REPUBLIC OF	359 219 470	394 838 275	9,92	26 604 327	26 349 710	-0,96
TAIWAN	23 012 102	31 659 121	37,58	1 674 379	1 951 938	16,58
CHINA	12 294 435	14 146 120	15,06	2 187 053	2 333 186	6,68
MACAU	3 888	4 020	3,40	7 184	5 325	-25,88
THAILAND	379 884 471	647 309 767	70,40	25 187 738	38 219 590	51,74
SINGAPORE	109 983 486	83 456 508	-24,12	8 338 285	5 161 537	-38,10
MALAYSIA	438 275	5 068 658	1 056,50	241 564	638 987	164,52
NEPAL		1 659	-		1 316	-
VIET NAM	18 726 639	210 948	-98,87	1 321 982	40 271	-96,95
INDIA	399 704	535 838	34,06	495 927	695 726	40,29
PAKISTAN	161 272	452 412	180,53	32 024	150 597	370,26
SRI LANKA	28 050	23 000	-18,00	102 471	83 019	-18,98
SAUDI ARABIA		48	-		6	-
TURKEY		23 580	-		9 432	-
UNITED ARAB EMIRATES	4		-100,00	30		-100,00
QATAR	7 436	53	-99,29	1 129	159	-85,95
CYPRUS	360		-100,00	300		-100,00
SOUTH AFRICA	5 000	74 950	1 399,00	22 400	26 254	17,20
AUSTRALIA	43 843	10 540	-75,96	85 335	23 655	-72,28
NEW ZEALAND	4 000	4 000	0,00	18 422	18 422	0,00
GUAM	1 250		-100,00	4 654		-100,00
EAST TIMOR	20	3 239	16 095,00	20	2 668	13 237,70
UNITED STATES	34 660	10 491	-69,73	114 832	44 733	-61,05
CANADA	5 589		-100,00	37 453		-100,00
BAHAMAS	160		-100,00	2 370		-100,00
UNITED KINGDOM	6 000	3 000	-50,00	24 499	10 723	-56,23
NETHERLANDS	47		-100,00	188		-100,00
FRANCE		30 643	-		5 336	-
GERMANY, FED. REP. OF	181 847	224 761	23,60	562 032	541 874	-3,59
BELGIUM		179 820	-		42 477	-
DENMARK	41		-100,00	234		-100,00
SPAIN	1 712		-100,00	28 800		-100,00
PORTUGAL	13		-100,00	128		-100,00
GREECE	105		-100,00	372		-100,00
POLAND	22 420 000	7 000	-99,97	1 777 906	15 402	-99,13
IKAN SEGAR / DINGIN HASIL TANGKAP	**54 961 443**	**53 821 463**	**-2,07**	**105 799 110**	**125 005 110**	**18,15**
JAPAN	2 862 787	2 265 953	-20,85	16 364 050	12 142 131	-25,80
HONG KONG	2 341 170	2 124 294	-9,26	7 342 213	7 071 767	-3,68
KOREA, REPUBLIC OF	1 231	24 500	1 890,70	3 691	27 561	646,76
TAIWAN	1 906 854	2 311 254	21,21	5 614 768	8 983 051	59,99
CHINA	1 725 734	1 874 106	8,60	4 238 378	6 590 545	55,50
PAPUA NEW GUINEA	15 624		-100,00	47 663		-100,00
THAILAND	62 330	118 812	90,62	142 169	276 037	94,16
SINGAPORE	17 528 067	15 452 176	-11,84	27 862 590	32 240 860	15,71
PHILIPPINES	1 881	1 130	-39,93	7 351	3 553	-51,67

https://www.bps.go.id

TABEL 6. PERKEMBANGAN EKSPOR INDONESIA MENURUT KOMODITI DAN NEGARA TUJUAN
JANUARI-DESEMBER 2018 DAN 2019

KOMODITI / NEGARA TUJUAN	BERAT BERSIH (KG)		PERUB	NILAI FOB (US $)		PERUB
	JAN-DES 2018	JAN-DES 2019	%	JAN-DES 2018	JAN-DES 2019	%
(1)	(2)	(3)	(4)	(5)	(6)	(7)
MALAYSIA	26 619 441	28 268 442	6,19	35 031 864	50 757 034	44,89
VIET NAM	100 242	1 377	-98,63	386 647	108 431	-71,96
INDIA		5	-		5	-
SRI LANKA		20 330	-		26 526	-
SAUDI ARABIA	809 435	698 075	-13,76	2 819 963	2 507 154	-11,09
KUWAIT	11 867	3 155	-73,42	47 572	8 284	-82,59
UNITED ARAB EMIRATES	298 865	144 533	-51,64	1 035 497	471 214	-54,49
QATAR	3 091	1 020	-67,00	10 073	3 044	-69,78
BAHRAIN	952		-100,00	4 875		-100,00
TUNISIA	260		-100,00	780		-100,00
MADAGASCAR	475		-100,00	1 425		-100,00
CAMEROON		585	-		1 665	-
SENEGAL		800	-		2 400	-
AUSTRALIA	367 432	325 360	-11,45	2 236 921	2 097 265	-6,24
NEW ZEALAND		4	-		22	-
GUAM	3 953		-100,00	11 535		-100,00
EAST TIMOR	58 053	3 101	-94,66	67 133	2 090	-96,89
UNITED STATES	241 531	170 985	-29,21	2 520 703	1 641 500	-34,88
CANADA	169	1 128	566,21	1 250	8 809	604,93
HAITI		180	-		540	-
MARTINIQUE		914	-		4 958	-
FRANCE		245	-		2 445	-
BELGIUM		9 000	-		26 220	-
UDANG HASIL TANGKAP	**2 222 443**	**2 921 098**	**31,44**	**29 131 968**	**33 444 561**	**14,80**
JAPAN	46	2 273	4 840,41	2 334	43 442	1 761,27
HONG KONG	307 572	234 024	-23,91	5 476 391	5 509 212	0,60
KOREA, REPUBLIC OF	3 743	466	-87,56	31 032	13 409	-56,79
TAIWAN	469 573	511 940	9,02	10 835 899	11 844 975	9,31
CHINA	456 188	505 031	10,71	9 427 322	12 059 244	27,92
MACAU	952		-100,00	7 616		-100,00
THAILAND	78 422	10 542	-86,56	254 127	111 127	-56,27
SINGAPORE	499 760	892 811	78,65	1 745 655	2 487 829	42,52
PHILIPPINES	6		-100,00	196		-100,00
MALAYSIA	392 331	758 897	93,43	1 209 247	1 235 557	2,18
CAMBODIA	51		-100,00	24		-100,00
VIET NAM	3 725	495	-86,71	7 483	4 324	-42,22
MALDIVES	18		-100,00	167		-100,00
INDIA	33		-100,00	40 042		-100,00
PAKISTAN	10		-100,00	54		-100,00
IRAQ	10		-100,00	197		-100,00
IRAN (ISLAMIC REPUBLIC OF)		10	-		561	-
SAUDI ARABIA	14		-100,00	810		-100,00
ISRAEL		3	-		383	-
KUWAIT	627	699	11,48	1 972	3 388	71,77
UNITED ARAB EMIRATES	1 476	100	-93,22	12 994	300	-97,69
QATAR	256	2	-99,22	2 145	59	-97,27
EGYPT		5	-		1 007	-
CAMEROON		240	-		6 000	-
SOUTH AFRICA	50	27	-46,00	1 174	231	-80,34
AUSTRALIA	6 366	126	-98,02	57 735	3 150	-94,54
NEW ZEALAND		10	-		400	-
EAST TIMOR	250		-100,00	490		-100,00
UNITED STATES	614	353	-42,51	4 688	5 777	23,24
CANADA	4	239	5 871,75	1 242	6 285	406,21
BRAZIL		5	-		36	-
PERU	6	49	708,83	35	939	2 584,00
UNITED KINGDOM	30	212	608,10	949	11 137	1 074,15
NETHERLANDS	3	533	17 662,80	60	19 976	33 193,57
FRANCE	12	134	993,26	152	4 739	3 018,84
GERMANY, FED. REP. OF	100	1 007	907,04	1 237	46 142	3 630,17
AUSTRIA		7	-		1 050	-
BELGIUM	10	7	-30,00	366	46	-87,53
SWITZERLAND		37	-		1 422	-
DENMARK	14	30	116,14	107	596	457,85
SWEDEN		12	-		5 969	-
ITALY	20	112	460,00	103	1 485	1 349,09
SPAIN	10	340	3 301,60	30	6 669	22 130,32
PORTUGAL		56	-		1 000	-
ICELAND		27	-		883	-
GREECE		3	-		23	-
POLAND	55	87	58,29	1 551	2 646	70,52
ROMANIA	10	20	95,20	1 138	330	-70,99
BULGARIA	10		-100,00	1 553		-100,00
CZECH REPUBLIC	20	37	85,00	3 152	1 519	-51,79
RUSSIA FEDERATION	43	86	99,07	269	1 178	337,27
SERBIA	4	6	50,00	234	119	-48,90
IKAN HIDUP HASIL TANGKAP	**4 430 366**	**3 301 700**	**-25,48**	**38 183 485**	**31 616 343**	**-17,20**
JAPAN	35 508	31 128	-12,34	345 184	302 356	-12,41
HONG KONG	3 388 313	2 760 172	-18,54	28 319 135	24 422 394	-13,76
KOREA, REPUBLIC OF	13 811	9 919	-28,18	129 695	140 387	8,24
TAIWAN	51 478	22 531	-56,23	302 156	177 882	-41,13
CHINA	236 834	131 613	-44,43	1 905 895	1 570 895	-17,58
MACAU	1 407	852	-39,45	11 845	11 543	-2,55
THAILAND	8 686	4 986	-42,60	93 031	33 775	-63,69
SINGAPORE	34 558	28 124	-18,62	348 413	304 542	-12,59
PHILIPPINES		826	-		2 900	-

https://www.bps.go.id

TABEL 6. PERKEMBANGAN EKSPOR INDONESIA MENURUT KOMODITI DAN NEGARA TUJUAN
JANUARI-DESEMBER 2018 DAN 2019

KOMODITI / NEGARA TUJUAN	BERAT BERSIH (KG)		PERUB	NILAI FOB (US $)		PERUB
	JAN-DES 2018	JAN-DES 2019	%	JAN-DES 2018	JAN-DES 2019	%
(1)	(2)	(3)	(4)	(5)	(6)	(7)
MALAYSIA	31 415	14 559	-53,66	259 601	64 752	-75,06
CAMBODIA	402	15	-96,27	1 666	236	-85,82
BRUNEI DARUSSALAM	97 000	1 660	-98,29	970 000	26 168	-97,30
LAO PEOPLE'S DEM. REP.	32		-100,00	1 245		-100,00
NEPAL	24		-100,00	1 100		-100,00
VIET NAM	68	1 025	1 407,35	3 940	5 587	41,79
INDIA	3 751	1 868	-50,20	63 467	65 079	2,54
PAKISTAN	554	721	30,14	3 111	4 072	30,87
BANGLADESH	110	203	84,55	159	459	189,36
SRI LANKA	2 119	1 904	-10,17	10 588	11 896	12,36
IRAQ	891	840	-5,72	33 602	28 222	-16,01
IRAN (ISLAMIC REPUBLIC OF)	3 869	4 454	15,14	58 381	70 012	19,92
SAUDI ARABIA	3 259	16	-99,51	15 491	334	-97,85
ISRAEL	2 537	3 306	30,30	57 135	44 800	-21,59
KUWAIT	2 441	262	-89,29	18 888	3 820	-79,77
JORDAN	724	573	-20,86	11 786	11 975	1,60
LEBANON	277	352	26,90	4 200	7 992	90,31
OMAN		15	-		1 037	-
TURKEY	3 663	1 149	-68,63	36 233	11 986	-66,92
UNITED ARAB EMIRATES	3 748	4 981	32,88	54 916	45 699	-16,78
QATAR	2 203	760	-65,49	8 409	9 709	15,45
BAHRAIN	383	151	-60,61	16 114	3 945	-75,52
CYPRUS	318	1 116	250,94	6 262	14 854	137,21
EGYPT		42	-		5 405	-
MOROCCO	19	62	226,32	4 448	1 056	-76,26
NAMIBIA	8	15	87,50	90	695	672,07
TANZANIA, UNITED REP. OF	10		-100,00	72		-100,00
SOUTH AFRICA	6 011	6 499	8,12	83 704	56 813	-32,13
AUSTRALIA	35 594	11 822	-66,79	159 811	177 892	11,31
NEW ZEALAND	584	260	-55,48	4 500	8 433	87,41
UNITED STATES	311 338	125 321	-59,75	1 841 580	1 669 241	-9,36
CANADA	8 587	10 164	18,37	153 520	128 192	-16,50
CHILE		9	-		546	-
ARGENTINA	363	1 198	229,94	2 743	1 817	-33,77
BRAZIL	14 760	12 749	-13,62	128 152	70 963	-44,63
PERU	441	1 491	237,87	3 868	11 346	193,31
UNITED KINGDOM	23 319	23 010	-1,33	728 191	409 299	-43,79
NETHERLANDS	14 732	15 006	1,86	374 092	275 607	-26,33
FRANCE	16 375	11 181	-31,72	358 987	240 744	-32,94
GERMANY, FED. REP. OF	17 434	9 724	-44,23	382 167	343 697	-10,07
AUSTRIA	543	2 122	290,79	19 859	20 202	1,73
BELGIUM	2 239	1 187	-46,97	60 528	36 300	-40,03
SWITZERLAND	1 565	1 475	-5,70	23 383	63 389	171,09
DENMARK	762	356	-53,32	17 468	6 440	-63,14
NORWAY	786	801	1,91	7 941	5 000	-37,04
SWEDEN	1 060	302	-71,47	19 437	5 566	-71,37
IRELAND	83		-100,00	396		-100,00
ITALY	18 651	12 055	-35,37	241 981	194 719	-19,53
SPAIN	4 749	3 729	-21,49	96 236	87 134	-9,46
PORTUGAL	25	256	928,17	481	873	81,68
ICELAND	3	28	754,01	32	342	986,35
GREECE	2 270	2 017	-11,16	42 954	22 098	-48,55
HUNGARY	332	211	-36,45	3 004	1 792	-40,34
POLAND	7 640	3 562	-53,38	122 759	89 886	-26,78
ROMANIA	60	305	408,33	1 700	3 395	99,70
BULGARIA	410	563	37,32	10 939	7 947	-27,35
ARMENIA	48	110	129,17	242	1 437	492,94
AZERBAIJAN	204		-100,00	1 336		-100,00
KAZAKHSTAN	109	4	-95,99	7 740	407	-94,74
UKRAINE	1 743	2 874	64,91	20 386	34 989	71,63
UZBEKISTAN		212	-		1 321	-
LITHUANIA		152	-		1 372	-
GEORGIA	103	63	-38,45	684	279	-59,23
CROATIA	150	35	-76,67	78	114	45,92
MALTA	154	918	496,10	1 327	12 940	875,17
SLOVENIA	18		-100,00	749		-100,00
CZECH REPUBLIC	1 754	1 691	-3,62	42 465	38 238	-9,95
RUSSIA FEDERATION	4 937	7 893	59,90	121 115	176 884	46,05
SERBIA	10	145	1 350,01	690	2 226	222,54
KEPITING	**9 313 029**	**8 300 788**	**-10,87**	**45 015 349**	**44 878 910**	**-0,30**
JAPAN	144	230	59,72	2 017	2 107	4,45
HONG KONG	172 957	83 807	-51,54	1 071 585	710 804	-33,67
KOREA, REPUBLIC OF	433	760	75,52	6 415	13 953	117,49
TAIWAN	125 165	103 422	-17,37	652 378	782 549	19,95
CHINA	4 648 923	3 720 772	-19,96	28 927 815	27 964 476	-3,33
THAILAND	161 031	50 795	-68,46	243 727	110 051	-54,85
SINGAPORE	1 259 232	1 206 744	-4,17	5 147 323	5 388 641	4,69
MALAYSIA	2 943 879	3 129 423	6,30	8 955 264	9 863 752	10,14
VIET NAM	250	59	-76,40	1 750	78	-95,56
SRI LANKA	5		-100,00	60		-100,00
SAUDI ARABIA	50		-100,00	350		-100,00
KUWAIT		33	-		104	-
JORDAN		3	-		16	-
QATAR	113	10	-91,15	532	70	-86,85
CAMEROON		900	-		6 300	-
SENEGAL		120	-		840	-
AUSTRALIA		506	-		3 542	-

https://www.bps.go.id

TABEL 6. PERKEMBANGAN EKSPOR INDONESIA MENURUT KOMODITI DAN NEGARA TUJUAN
JANUARI-DESEMBER 2018 DAN 2019

KOMODITI / NEGARA TUJUAN	BERAT BERSIH (KG)		PERUB	NILAI FOB (US $)		PERUB
	JAN-DES 2018	JAN-DES 2019	%	JAN-DES 2018	JAN-DES 2019	%
(1)	(2)	(3)	(4)	(5)	(6)	(7)
COOK ISLANDS		2 550	-		17 850	-
UNITED STATES	781	45	-94,22	2 977	945	-68,25
CANADA	16	33	106,25	100	90	-10,00
PERU		3	-		16	-
UNITED KINGDOM	7		-100,00	420		-100,00
NETHERLANDS		170	-		361	-
FRANCE		81	-		4 637	-
GERMANY, FED. REP. OF	3	56	1 763,67	70	1 152	1 545,93
BELGIUM	3	17	466,67	19	111	500,05
DENMARK		5	-		17	-
ITALY		3	-		600	-
SPAIN	4	29	636,57	154	264	70,98
PORTUGAL		3	-		11	-
ICELAND		13	-		181	-
GREECE		3	-		7	-
POLAND	22	113	413,07	2 030	1 610	-20,72
CZECH REPUBLIC	5	21	320,00	10	1 203	12 314,86
RUSSIA FEDERATION	6	53	789,67	354	2 110	496,88
SERBIA		6	-		464	-
MOLUSKA	**6 696 176**	**10 481 533**	**56,53**	**12 709 195**	**12 311 757**	**-3,13**
JAPAN	759	1 467	93,34	10 395	9 815	-5,58
HONG KONG	1 589 369	627 129	-60,54	4 882 652	1 685 333	-65,48
KOREA, REPUBLIC OF	9 987	113	-98,87	46 694	807	-98,27
TAIWAN	1 051 719	841 157	-20,02	1 919 170	1 251 680	-34,78
CHINA	509 596	878 493	72,39	1 490 961	2 195 497	47,25
THAILAND	1 635 895	2 981 663	82,26	1 267 372	1 769 338	39,61
SINGAPORE	204 809	364 377	77,91	469 157	713 608	52,10
PHILIPPINES	10	9	-10,00	350	33	-90,71
MALAYSIA	1 493 246	4 477 848	199,87	1 732 220	3 007 945	73,65
CAMBODIA	75		-100,00	110		-100,00
LAO PEOPLE'S DEM. REP.	5		-100,00	90		-100,00
VIET NAM	56 325	10 490	-81,38	84 037	7 022	-91,64
MALDIVES	5		-100,00	120		-100,00
INDIA	23		-100,00	413		-100,00
PAKISTAN	20	10	-50,00	252	139	-44,88
BANGLADESH		5	-		5	-
SRI LANKA	107	9	-91,59	7	48	584,64
IRAQ	50	38	-24,00	396	12	-96,97
IRAN (ISLAMIC REPUBLIC OF)	91	55	-39,56	1 639	790	-51,81
ISRAEL		162	-		262	-
KUWAIT	490	290	-40,82	4 061	2 499	-38,46
JORDAN		4	-		35	-
LEBANON		3	-		45	-
TURKEY	1	400	39 900,00	72	123	70,27
UNITED ARAB EMIRATES	539	458	-14,95	2 266	1 379	-39,13
QATAR	1 217	23	-98,12	3 107	143	-95,41
BAHRAIN	101	104	2,48	805	879	9,19
CYPRUS		148	-		516	-
EGYPT		11	-		767	-
MOROCCO	4		-100,00	251		-100,00
TUNISIA	580		-100,00	1 160		-100,00
NAMIBIA		1	-		17	-
MADAGASCAR	442		-100,00	884		-100,00
SOUTH AFRICA	14 730	38 762	163,15	69 886	183 636	162,76
AUSTRALIA	10	1 487	14 770,00	125	3 070	2 356,00
NEW ZEALAND		10	-		400	-
UNITED STATES	46 929	100 109	113,32	218 943	593 901	171,26
CANADA	32 469	76 568	135,82	151 722	332 793	119,34
HONDURAS	375		-100,00	750		-100,00
ARGENTINA	4	40	900,00	75	85	13,60
BRAZIL	10		-100,00	159		-100,00
PERU	43	12	-71,90	1 036	69	-93,39
UNITED KINGDOM	689	715	3,80	24 483	17 316	-29,27
NETHERLANDS	372	781	109,97	11 119	8 900	-19,96
FRANCE	485	35 499	7 221,89	14 456	252 407	1 645,98
GERMANY, FED. REP. OF	768	784	2,15	36 361	43 608	19,93
AUSTRIA	8	157	1 862,50	75	934	1 145,21
BELGIUM	40 072	40 079	0,02	208 527	187 147	-10,25
SWITZERLAND	1 988	181	-90,91	17 905	3 974	-77,80
DENMARK	51	16	-68,84	1 310	538	-58,97
NORWAY	8	22	175,00	129	134	3,75
SWEDEN	25	74	196,00	803	1 923	139,33
ITALY	472	280	-40,70	6 066	3 193	-47,37
SPAIN	235	429	82,63	5 039	7 107	41,04
PORTUGAL	43	13	-70,16	660	182	-72,36
ICELAND	3		-100,00	58		-100,00
GREECE	4	55	1 265,00	11	1 159	10 201,87
HUNGARY	3	29	866,67	9	181	1 911,67
POLAND	472	334	-29,28	5 783	4 989	-13,74
ROMANIA	15	11	-26,67	675	265	-60,81
BULGARIA	36	56	55,56	1 539	656	-57,39
ARMENIA	14		-100,00	92		-100,00
KAZAKHSTAN		3	-		6	-
UKRAINE		13	-		893	-
LITHUANIA		2	-		20	-
CROATIA		10	-		202	-
MALTA	5	20	309,60	94	309	228,64

https://www.bps.go.id

TABEL 6. PERKEMBANGAN EKSPOR INDONESIA MENURUT KOMODITI DAN NEGARA TUJUAN
JANUARI-DESEMBER 2018 DAN 2019

KOMODITI / NEGARA TUJUAN	BERAT BERSIH (KG)		PERUB	NILAI FOB (US $)		PERUB
	JAN-DES 2018	JAN-DES 2019	%	JAN-DES 2018	JAN-DES 2019	%
(1)	(2)	(3)	(4)	(5)	(6)	(7)
SLOVENIA		3	-		116	-
CZECH REPUBLIC	113	220	94,77	7 460	6 492	-12,99
RUSSIA FEDERATION	257	287	11,85	5 045	6 357	26,02
SERBIA	4	6	50,00	156	62	-60,15
KULIT KERANG DAN LAIN-LAIN	**10 858 063**	**12 046 927**	**10,95**	**9 275 435**	**6 522 223**	**-29,68**
JAPAN	3 498 347	1 547 519	-55,76	1 669 800	1 272 139	-23,81
KOREA, REPUBLIC OF	352 056	572 798	62,70	56 247	145 487	158,66
TAIWAN	122 020	131 420	7,70	31 603	57 199	80,99
CHINA	3 991 884	3 965 274	-0,67	6 054 900	2 865 328	-52,68
THAILAND	2 589	34 910	1 248,40	34 395	53 226	54,75
SINGAPORE	0		-100,00	7		-100,00
PHILIPPINES	21 173	18 000	-14,99	3 783	18 000	375,75
MALAYSIA	94 221		-100,00	42 044		-100,00
CAMBODIA		40 000	-		48 400	-
VIET NAM	172 449	238 069	38,05	327 107	575 772	76,02
INDIA	373 483	543 931	45,64	349 376	266 663	-23,67
IRAN (ISLAMIC REPUBLIC OF)	15		-100,00	297		-100,00
SAUDI ARABIA		12 000	-		7 200	-
ISRAEL	65		-100,00	3 254		-100,00
TURKEY	1 030		-100,00	1 188		-100,00
UNITED ARAB EMIRATES	2 037 486	4 894 891	140,24	393 260	863 672	119,62
AUSTRALIA	256		-100,00	6 759		-100,00
NEW ZEALAND	1 236		-100,00	3 208		-100,00
EAST TIMOR	18 081		-100,00	4 589		-100,00
UNITED STATES	81 434	2 860	-96,49	62 325	124 470	99,71
CANADA	274		-100,00	3 083		-100,00
BRAZIL		2 000	-		2 300	-
UNITED KINGDOM	78	5	-93,59	4 154	327	-92,14
NETHERLANDS	32 292	13 650	-57,73	61 062	22 511	-63,13
FRANCE	70		-100,00	890		-100,00
GERMANY, FED. REP. OF	4 733	2 860	-39,57	5 540	35 585	542,32
BELGIUM	65		-100,00	2 750		-100,00
DENMARK	15		-100,00	100		-100,00
NORWAY	300		-100,00	3 370		-100,00
ITALY	41 187	26 741	-35,07	66 050	163 944	148,21
SPAIN	850		-100,00	18 613		-100,00
GREECE	10		-100,00	400		-100,00
POLAND	120		-100,00	3 122		-100,00
ALBANIA	10 200		-100,00	61 200		-100,00
CZECH REPUBLIC	15		-100,00	380		-100,00
RUSSIA FEDERATION	29		-100,00	578		-100,00
INVERTEBRATA AIR LAINNYA	**723 816**	**88 704**	**-87,75**	**4 145 900**	**727 627**	**-82,45**
JAPAN	17 466	3 520	-79,85	149 648	60 494	-59,58
HONG KONG	9 451	2 099	-77,79	57 313	13 483	-76,47
KOREA, REPUBLIC OF	8 494	1 499	-82,36	67 001	14 844	-77,85
TAIWAN	6 084	221	-96,37	31 283	4 157	-86,71
CHINA	219 069	6 179	-97,18	315 976	141 235	-55,30
MACAU	265		-100,00	650		-100,00
THAILAND	70	134	91,43	1 153	2 324	101,51
SINGAPORE	3 777	1 325	-64,92	23 954	7 279	-69,61
PHILIPPINES	7	135	1 945,45	285	192	-32,74
MALAYSIA	3 805	863	-77,32	16 328	15 002	-8,12
CAMBODIA	250		-100,00	858		-100,00
BRUNEI DARUSSALAM		6	-		240	-
LAO PEOPLE'S DEM. REP.	351		-100,00	507		-100,00
VIET NAM	28 629	4 296	-84,99	22 636	24 343	7,54
INDIA	148		-100,00	1 142		-100,00
PAKISTAN	602	35	-94,19	4 052	23	-99,44
BANGLADESH	229	35	-84,72	118	24	-79,20
SRI LANKA	511	929	81,80	2 119	863	-59,28
IRAQ	245	87	-64,49	2 352	2 392	1,68
IRAN (ISLAMIC REPUBLIC OF)	4 103	541	-86,82	25 871	2 136	-91,74
SAUDI ARABIA	92		-100,00	248		-100,00
ISRAEL	1 944	286	-85,29	13 436	650	-95,16
KUWAIT	756	26	-96,63	3 171	290	-90,85
JORDAN	224	132	-41,07	3 328	505	-84,83
LEBANON	163	53	-67,48	369	853	131,23
TURKEY	2 918	420	-85,61	26 663	635	-97,62
UNITED ARAB EMIRATES	1 495	233	-84,43	18 689	906	-95,15
QATAR	471	111	-76,43	1 073	232	-78,37
BAHRAIN	273	39	-85,71	1 565	348	-77,80
CYPRUS	205	496	141,95	4 065	1 010	-75,16
NAMIBIA	8	6	-25,00	61	76	24,32
TANZANIA, UNITED REP. OF	10		-100,00	22		-100,00
SOUTH AFRICA	2 302	611	-73,46	29 568	14 836	-49,83
NEW ZEALAND	2 066	151	-92,69	13 725	2 502	-81,77
UNITED STATES	189 459	40 626	-78,56	1 626 266	140 010	-91,39
CANADA	9 175	1 532	-83,30	76 577	15 496	-79,76
ARGENTINA	129	90	-30,23	968	150	-84,54
BRAZIL	5 003	1 049	-79,04	52 932	4 217	-92,03
PERU	177	39	-78,03	926	771	-16,67
UNITED KINGDOM	38 481	2 413	-93,73	339 342	34 036	-89,97
NETHERLANDS	26 217	3 563	-86,41	256 481	39 101	-84,75
FRANCE	35 516	2 715	-92,35	205 388	25 672	-87,50
GERMANY, FED. REP. OF	45 408	4 094	-90,98	312 774	80 086	-74,39
AUSTRIA	4 126	65	-98,42	22 513	789	-96,50

https://www.bps.go.id

TABEL 6. PERKEMBANGAN EKSPOR INDONESIA MENURUT KOMODITI DAN NEGARA TUJUAN
JANUARI-DESEMBER 2018 DAN 2019

KOMODITI / NEGARA TUJUAN	BERAT BERSIH (KG)		PERUB	NILAI FOB (US $)		PERUB
	JAN-DES 2018	JAN-DES 2019	%	JAN-DES 2018	JAN-DES 2019	%
(1)	(2)	(3)	(4)	(5)	(6)	(7)
BELGIUM	4 885	292	-94,02	31 508	5 094	-83,83
SWITZERLAND	3 503	371	-89,41	27 073	3 331	-87,70
DENMARK	1 555	38	-97,55	20 425	597	-97,08
NORWAY	645	245	-62,07	3 725	480	-87,13
SWEDEN	1 557	51	-96,72	7 073	1 114	-84,25
IRELAND	1 302		-100,00	6 401		-100,00
ITALY	21 197	3 031	-85,70	159 873	17 925	-88,79
SPAIN	4 796	840	-82,48	34 210	12 880	-62,35
PORTUGAL	10	3	-70,00	771	30	-96,14
ICELAND	10	8	-18,88	27	13	-51,65
GREECE	736	198	-73,15	5 932	771	-87,01
HUNGARY	133	64	-51,88	157	109	-30,53
POLAND	7 861	629	-92,00	63 761	10 256	-83,92
ROMANIA	140	13	-90,71	4 784	11	-99,77
BULGARIA	9	38	322,22	271	83	-69,51
ARMENIA	95		-100,00	1 754		-100,00
KAZAKHSTAN	41	6	-85,00	662	94	-85,86
UKRAINE	291	238	-18,31	3 902	2 622	-32,80
GEORGIA	25	28	12,96	175	92	-47,65
CROATIA	25	24	-4,00	10	21	105,80
MALTA	66	59	-10,61	76	242	218,39
CZECH REPUBLIC	342	297	-13,16	7 167	6 583	-8,15
RUSSIA FEDERATION	4 421	1 562	-64,66	32 768	13 065	-60,13
SERBIA		18	-		16	-
RUMPUT LAUT DAN GANGGANG LAINNYA	**192 276 395**	**191 311 592**	**-0,50**	**199 937 280**	**215 977 567**	**8,02**
JAPAN	1 589 279	1 419 677	-10,67	1 229 347	981 570	-20,16
HONG KONG	837 952	532 400	-36,46	318 028	296 722	-6,70
KOREA, REPUBLIC OF	9 319 383	8 042 020	-13,71	12 901 656	8 614 740	-33,23
TAIWAN	179 950	163 480	-9,15	115 184	115 054	-0,11
CHINA	157 654 490	155 146 470	-1,59	159 206 872	173 794 979	9,16
THAILAND	56 000	28 004	-49,99	48 800	15 646	-67,94
SINGAPORE	7 282	1 201	-83,51	14 925	396	-97,35
PHILIPPINES	1 207 815	1 325 607	9,75	1 424 330	1 409 720	-1,03
MALAYSIA	92 579		-100,00	44 489		-100,00
VIET NAM	7 667 791	5 998 457	-21,77	3 888 633	2 797 226	-28,07
MALDIVES	15		-100,00	60		-100,00
INDIA	71 060	3 925	-94,48	115 245	5 992	-94,80
BANGLADESH	5 000		-100,00	25 000		-100,00
JORDAN	41		-100,00	779		-100,00
UNITED ARAB EMIRATES	1		-100,00	5		-100,00
TUNISIA	250 160	155 500	-37,84	199 399	105 775	-46,95
SOUTH AFRICA	94 000		-100,00	162 620		-100,00
AUSTRALIA	34 000	51 000	50,00	40 800	102 000	150,00
UNITED STATES	1 172 410	6 628 930	465,41	3 305 970	6 749 857	104,17
CANADA	304 397	49 000	-83,90	270 367	40 425	-85,05
MEXICO		15 000	-		30 750	-
CHILE	3 825 585	3 951 940	3,30	6 512 999	8 488 228	30,33
ARGENTINA		25 000	-		205 204	-
UNITED KINGDOM	276 940	351 955	27,09	1 214 028	2 570 416	111,73
NETHERLANDS	1 220 435		-100,00	894 200		-100,00
FRANCE	2 767 270	3 166 791	14,44	4 088 099	4 627 021	13,18
BELGIUM	2		-100,00	10		-100,00
DENMARK	666 820	1 864 200	179,57	1 034 288	2 952 995	185,51
FINLAND	62		-100,00	3 181		-100,00
ITALY	188 000	1 000	-99,47	251 920	14 865	-94,10
SPAIN	2 727 530	2 390 035	-12,37	2 532 443	2 057 985	-18,74
RUSSIA FEDERATION	60 145		-100,00	93 603		-100,00
IKAN HIDUP HASIL BUDIDAYA	**3 990 559**	**4 355 563**	**9,15**	**37 262 558**	**39 121 268**	**4,99**
JAPAN	62 814	78 668	25,24	2 797 083	2 819 986	0,82
HONG KONG	675 620	572 721	-15,23	1 954 767	1 639 057	-16,15
KOREA, REPUBLIC OF	15 704	33 163	111,18	618 221	719 867	16,44
TAIWAN	45 828	41 504	-9,44	1 810 176	1 088 960	-39,84
CHINA	1 944 976	1 916 372	-1,47	10 078 785	10 872 167	7,87
MACAU	33	21	-37,82	591	794	34,34
THAILAND	41 934	48 489	15,63	1 158 156	820 278	-29,17
SINGAPORE	208 573	253 050	21,32	2 623 421	2 171 385	-17,23
PHILIPPINES	139 227	345 845	148,40	4 410 773	3 409 122	-22,71
MALAYSIA	322 166	352 120	9,30	1 646 307	2 205 770	33,98
MYANMAR	169	277	63,91	3 629	8 033	121,34
CAMBODIA		8	-		83	-
BRUNEI DARUSSALAM	15 449	21 743	40,74	116 711	146 380	25,42
LAO PEOPLE'S DEM. REP.	2		-100,00	45		-100,00
VIET NAM	115 361	206 277	78,81	1 272 237	3 521 844	176,82
MALDIVES	554	1 970	255,51	6 652	25 609	284,98
INDIA	7 846	6 611	-15,74	282 986	243 924	-13,80
PAKISTAN	222	559	151,80	1 680	4 039	140,43
BANGLADESH		12	-		8	-
SRI LANKA	711	321	-54,85	25 743	19 291	-25,06
IRAQ	1 795	418	-76,71	55 821	24 429	-56,24
IRAN (ISLAMIC REPUBLIC OF)	11 036	14 893	34,96	331 069	153 134	-53,75
SAUDI ARABIA	4 922	4 850	-1,46	191 702	309 187	61,29
ISRAEL	3 115	6 168	97,97	149 325	174 957	17,17
KUWAIT	3 313	2 706	-18,31	53 255	55 864	4,90
JORDAN	787	2 814	257,56	46 550	77 419	66,31
LEBANON	1 053	1 542	46,44	21 012	42 779	103,60

https://www.bps.go.id

TABEL 6. PERKEMBANGAN EKSPOR INDONESIA MENURUT KOMODITI DAN NEGARA TUJUAN
JANUARI-DESEMBER 2018 DAN 2019

KOMODITI / NEGARA TUJUAN	BERAT BERSIH (KG)		PERUB	NILAI FOB (US $)		PERUB
	JAN-DES 2018	JAN-DES 2019	%	JAN-DES 2018	JAN-DES 2019	%
(1)	(2)	(3)	(4)	(5)	(6)	(7)
TURKEY	1 887	4 730	150,66	34 551	34 444	-0,31
UNITED ARAB EMIRATES	3 010	6 582	118,70	57 328	93 308	62,76
QATAR	458	1 348	194,34	19 143	29 704	55,16
BAHRAIN	439	200	-54,40	11 118	5 696	-48,77
CYPRUS	109	1 992	1 727,06	3 512	18 188	417,84
EGYPT	50	162	224,00	244	15 766	6 361,53
MOROCCO	668	2 065	209,13	59 607	123 994	108,02
TUNISIA	36		-100,00	9 279		-100,00
ALGERIA		159	-		5 995	-
NAMIBIA	100	108	8,00	1 149	1 381	20,22
TANZANIA, UNITED REP. OF		205	-		2 840	-
REUNION	282	89	-68,46	2 210	1 643	-25,66
BOTSWANA		70	-		525	-
SENEGAL	60		-100,00	700		-100,00
SOUTH AFRICA	7 235	14 961	106,80	153 980	238 641	54,98
AUSTRALIA	30 141	29 648	-1,64	449 629	533 731	18,70
NEW ZEALAND	85	227	167,06	1 095	11 643	963,31
UNITED STATES	93 535	131 064	40,12	1 842 372	2 184 909	18,59
CANADA	19 377	24 256	25,18	356 241	437 922	22,93
SURINAME		50	-		1 022	-
CHILE		18	-		1 955	-
ARGENTINA	579	204	-64,76	3 319	2 996	-9,75
BRAZIL	3 307	3 932	18,90	71 583	89 093	24,46
PERU	2 699	4 565	69,12	31 193	50 415	61,62
UNITED KINGDOM	29 258	25 328	-13,43	898 270	855 428	-4,77
NETHERLANDS	20 617	27 264	32,24	476 114	466 216	-2,08
FRANCE	22 470	18 525	-17,56	378 236	437 843	15,76
GERMANY, FED. REP. OF	43 278	52 163	20,53	767 611	801 145	4,37
AUSTRIA	503	1 101	118,89	17 815	27 373	53,65
BELGIUM	2 795	3 435	22,89	60 480	76 112	25,85
SWITZERLAND	933	989	5,95	50 423	106 233	110,68
DENMARK	3 559	3 062	-13,95	52 096	67 838	30,22
NORWAY	1 119	547	-51,11	21 000	7 669	-63,48
SWEDEN	2 069	1 268	-38,74	185 382	159 812	-13,79
FINLAND	128	245	91,41	1 991	5 747	188,63
IRELAND	886	882	-0,45	15 267	18 078	18,41
ITALY	9 626	8 374	-13,01	101 591	88 429	-12,96
SPAIN	20 185	17 032	-15,62	310 052	340 058	9,68
PORTUGAL	3 162	4 029	27,40	46 793	57 631	23,16
ICELAND	495	1 354	173,43	7 557	19 363	156,25
GREECE	934	1 629	74,38	13 192	29 073	120,39
HUNGARY	1 264	703	-44,38	8 357	8 523	1,99
POLAND	17 607	16 667	-5,34	353 302	334 322	-5,37
ROMANIA	1 702	945	-44,45	26 940	17 929	-33,45
BULGARIA	400	1 597	299,25	15 210	26 480	74,10
ARMENIA	136	272	100,00	3 478	7 829	125,07
KAZAKHSTAN	94	730	675,40	1 483	8 264	457,30
UKRAINE	191	1 052	450,88	5 140	7 304	42,09
UZBEKISTAN		31	-		1 510	-
LITHUANIA		69	-		1 710	-
GEORGIA	65	192	195,94	1 397	1 965	40,65
CROATIA	1 390	612	-56,01	21 245	9 359	-55,95
BOSNIA AND HERZEGOVINA	30		-100,00	675		-100,00
MALTA	182	1 548	750,76	5 374	31 845	492,61
SLOVENIA	19	56	192,63	761	3 443	352,43
CZECH REPUBLIC	8 296	14 566	75,59	367 821	383 914	4,38
RUSSIA FEDERATION	9 762	9 360	-4,12	279 113	264 676	-5,17
SERBIA	134	180	34,48	3 441	7 974	131,73
MUTIARA HASIL BUDIDAYA	**7 456**	**7 695**	**3,21**	**40 659 756**	**45 400 606**	**11,66**
JAPAN	1 969	2 252	14,42	7 181 055	7 885 762	9,81
HONG KONG	4 097	4 060	-0,90	21 131 152	22 200 511	5,06
CHINA	281		-100,00	792 405		-100,00
THAILAND	24	28	14,69	171 468	237	-99,86
SINGAPORE	50	1	-97,98	272 633	150	-99,94
AUSTRALIA	1 032	1 353	31,00	11 102 888	15 311 645	37,91
UNITED STATES	3		-100,00	8 154		-100,00
FRANCE		1	-		2 300	-
UDANG HASIL BUDIDAYA	**5 183 336**	**4 755 857**	**-8,25**	**18 799 087**	**25 430 155**	**35,27**
JAPAN	131	1 424	983,80	1 031	38 471	3 630,40
HONG KONG	1 036 627	1 061 405	2,39	7 752 273	13 056 232	68,42
KOREA, REPUBLIC OF	153 430	89 824	-41,46	163 046	101 203	-37,93
TAIWAN	52 732	18 780	-64,39	307 195	144 733	-52,89
CHINA	278 524	272 610	-2,12	2 193 198	3 797 344	73,14
THAILAND	3 823	46 400	1 113,71	15 468	49 583	220,54
SINGAPORE	568 122	316 508	-44,29	1 387 852	1 187 658	-14,42
PHILIPPINES	1	14	1 718,18	9	218	2 402,88
MALAYSIA	2 727 467	2 648 090	-2,91	4 086 957	4 971 276	21,64
MYANMAR	3 123		-100,00	13 115		-100,00
BRUNEI DARUSSALAM		12	-		194	-
VIET NAM	123	2 265	1 741,67	730	57 766	7 815,37
MALDIVES	15	3	-80,00	102	36	-65,01
INDIA	20		-100,00	28 000		-100,00
PAKISTAN		29	-		86	-
BANGLADESH		18	-		28	-
SRI LANKA		17 820	-		37 991	-
IRAQ	5	6	20,00	55	87	59,00

https://www.bps.go.id

TABEL 6. PERKEMBANGAN EKSPOR INDONESIA MENURUT KOMODITI DAN NEGARA TUJUAN
JANUARI-DESEMBER 2018 DAN 2019

KOMODITI / NEGARA TUJUAN	BERAT BERSIH (KG)		PERUB	NILAI FOB (US $)		PERUB
	JAN-DES 2018	JAN-DES 2019	%	JAN-DES 2018	JAN-DES 2019	%
(1)	(2)	(3)	(4)	(5)	(6)	(7)
IRAN (ISLAMIC REPUBLIC OF)		19	-		186	-
SAUDI ARABIA	115		-100,00	385		-100,00
ISRAEL		162	-		5 469	-
KUWAIT	1 084	294	-72,85	4 411	4 086	-7,37
JORDAN	20	9	-55,00	750	1 594	112,59
LEBANON		6	-		89	-
UNITED ARAB EMIRATES	14 094	7 636	-45,82	49 176	65 584	33,37
QATAR	2 123	42	-98,04	6 543	1 206	-81,56
BAHRAIN	283	4	-98,52	2 300	67	-97,10
CYPRUS		47	-		391	-
EGYPT	2	11	478,95	1 950	500	-74,37
NAMIBIA		1	-		30	-
SENEGAL		91	-		1 820	-
SOUTH AFRICA	12	106	783,33	257	1 303	406,50
AUSTRALIA		60	-		480	-
COOK ISLANDS		10	-		80	-
EAST TIMOR	1 836	1 064	-42,05	8 537	6 139	-28,09
UNITED STATES	318 444	171 310	-46,20	2 609 128	1 128 241	-56,76
CANADA	54	394	629,91	1 824	8 264	353,01
HONDURAS		1 650	-		13 200	-
PERU		18	-		60	-
UNITED KINGDOM	27	643	2 280,15	1 669	14 602	774,99
NETHERLANDS	343	36 392	10 509,83	3 442	202 066	5 771,25
FRANCE	1 984	1 665	-16,10	12 654	11 855	-6,32
GERMANY, FED. REP. OF	4	399	11 295,43	84	19 468	23 026,95
AUSTRIA	6	3	-50,00	55	428	674,46
BELGIUM	18 657	56 965	205,33	143 997	444 457	208,66
SWITZERLAND		71	-		10 428	-
DENMARK	3	15	400,00	6	580	9 372,22
NORWAY		17	-		113	-
SWEDEN	9	48	433,33	120	3 998	3 231,46
ITALY	6	187	3 018,33	127	3 598	2 734,10
SPAIN	3	227	7 460,00	44	6 961	15 719,85
PORTUGAL	5	3	-40,00	97	181	86,52
GREECE	3	117	3 813,33	94	3 469	3 590,00
HUNGARY		7	-		21	-
POLAND	18	410	2 180,19	1 034	8 873	758,43
ROMANIA		11	-		120	-
BULGARIA		56	-		1 432	-
ARMENIA		4	-		88	-
KAZAKHSTAN		3	-		15	-
UKRAINE		12	-		389	-
CROATIA		10	-		590	-
MALTA		54	-		977	-
SLOVENIA		5	-		819	-
CZECH REPUBLIC	50	174	248,20	868	5 682	554,56
RUSSIA FEDERATION	10	212	2 015,00	504	7 133	1 314,04
SERBIA		6	-		121	-
IKAN SEGAR / DINGIN HASIL BUDIDAYA	**369**	**4 302**	**1 065,22**	**949**	**7 157**	**654,43**
SINGAPORE	350	63	-82,00	918	569	-37,99
MALAYSIA		4 230	-		6 571	-
SAUDI ARABIA	19		-100,00	31		-100,00
QATAR		9	-		18	-
MINYAK KELAPA SAWIT	**29 302 406 259**	**29 521 193 829**	**0,75**	**17 898 774 143**	**15 556 278 040**	**-13,09**
JAPAN	366 774 626	333 483 658	-9,08	243 823 132	178 833 271	-26,65
HONG KONG	471 816	384 071	-18,60	368 901	327 684	-11,17
KOREA, REPUBLIC OF	373 121 644	358 656 033	-3,88	213 862 507	175 252 733	-18,05
TAIWAN	5 438 015	5 879 805	8,12	3 586 599	3 692 844	2,96
CHINA	4 166 467 763	5 770 072 872	38,49	2 637 578 906	3 007 420 423	14,02
MONGOLIA	483 840	322 560	-33,33	297 239	208 374	-29,90
PAPUA NEW GUINEA	19 085 366	12 414 973	-34,95	16 119 458	9 274 780	-42,46
THAILAND	12 876 731	8 084 279	-37,22	10 263 742	5 435 897	-47,04
SINGAPORE	424 532 833	580 286 792	36,69	240 089 038	274 666 965	14,40
PHILIPPINES	520 899 848	437 960 201	-15,92	339 558 748	240 300 510	-29,23
MALAYSIA	1 164 740 932	1 436 288 137	23,31	671 570 471	714 221 009	6,35
MYANMAR	745 687 903	798 021 327	7,02	478 289 584	451 880 862	-5,52
CAMBODIA	1 259 076	1 508 116	19,78	843 719	919 940	9,03
BRUNEI DARUSSALAM	2 205 546	2 121 198	-3,82	1 993 642	1 676 188	-15,92
NEPAL	144 720	807 156	457,74	112 302	510 234	354,34
VIET NAM	433 116 360	340 188 531	-21,46	259 767 067	183 712 463	-29,28
MALDIVES	934 022	1 089 433	16,64	824 892	845 589	2,51
INDIA	6 346 190 520	4 578 596 503	-27,85	3 561 507 832	2 253 152 210	-36,74
PAKISTAN	2 458 526 941	2 215 881 815	-9,87	1 445 678 704	1 169 069 822	-19,13
BANGLADESH	1 402 282 014	1 351 475 018	-3,62	846 691 840	705 240 357	-16,71
SRI LANKA	4 495 768	67 800 400	1 408,09	3 358 116	36 994 440	1 001,64
IRAQ	1 952 640	37 059 397	1 797,91	1 352 044	18 450 915	1 264,67
IRAN (ISLAMIC REPUBLIC OF)	5 455 269	90 650	-98,34	3 845 975	53 484	-98,61
SAUDI ARABIA	89 561 279	345 743 117	286,04	57 015 081	183 029 774	221,02
ISRAEL	29 674 603	26 665 654	-10,14	19 105 330	15 552 133	-18,60
KUWAIT	1 027 240	1 008 001	-1,87	698 757	516 731	-26,05
JORDAN	20 903 680	18 189 920	-12,98	13 084 704	10 583 694	-19,11
LEBANON	1 790 472	2 767 104	54,55	1 192 834	1 753 842	47,03
YEMEN	105 077 073	121 457 433	15,59	70 141 551	66 025 527	-5,87
OMAN	147 574 735	150 942 086	2,28	86 829 414	79 552 937	-8,38
SYRIA ARAB REPUBLIC	2 364 910	966 208	-59,14	1 534 138	608 435	-60,34

https://www.bps.go.id

TABEL 6. PERKEMBANGAN EKSPOR INDONESIA MENURUT KOMODITI DAN NEGARA TUJUAN
JANUARI-DESEMBER 2018 DAN 2019

KOMODITI / NEGARA TUJUAN	BERAT BERSIH (KG)		PERUB	NILAI FOB (US $)		PERUB
	JAN-DES 2018	JAN-DES 2019	%	JAN-DES 2018	JAN-DES 2019	%
(1)	(2)	(3)	(4)	(5)	(6)	(7)
TURKEY	253 527 722	240 076 853	-5,31	167 262 949	123 846 116	-25,96
UNITED ARAB EMIRATES	287 583 875	240 371 065	-16,42	171 465 541	125 853 721	-26,60
QATAR	153 720	459 000	198,59	116 365	317 415	172,78
BAHRAIN	264 969	848 142	220,09	177 792	573 070	222,33
CYPRUS	6 041 873	6 172 854	2,17	3 298 197	2 931 929	-11,11
EGYPT	936 868 601	1 107 570 423	18,22	577 671 881	587 590 966	1,72
LIBYAN ARAB JAMAHIRIYA	87 480	344 952	294,32	55 069	217 445	294,86
MOROCCO	6 180 298	14 687 885	137,66	3 708 794	7 683 339	107,17
TUNISIA	56 290 562	74 118 140	31,67	36 988 297	39 897 693	7,87
ALGERIA	132 709 699	106 378 586	-19,84	82 338 799	53 952 962	-34,47
SUDAN	66 316 441	111 562 966	68,23	37 967 066	58 080 386	52,98
ETHIOPIA	16 455 448	1 073 024	-93,48	11 307 712	716 462	-93,66
TANZANIA, UNITED REP. OF	313 874 649	342 131 414	9,00	204 496 724	195 088 083	-4,60
MADAGASCAR	31 128 599	51 193 531	64,46	21 412 974	28 936 713	35,14
SOMALIA	24 342 855	20 688 454	-15,01	17 678 205	13 601 562	-23,06
KENYA	350 049 367	225 611 663	-35,55	197 330 106	121 565 702	-38,39
MOZAMBIQUE	46 298 681	136 006 753	193,76	27 255 165	71 428 485	162,07
EQUATORIAL GUINEA	5 002 035	11 182 605	123,56	3 765 753	7 514 348	99,54
TOGO	166 146 101	179 720 273	8,17	110 058 112	101 428 617	-7,84
GHANA	17 541 621	140 198 087	699,23	12 531 279	76 945 058	514,02
LIBERIA	26 790 015	29 201 888	9,00	18 327 373	16 816 500	-8,24
GUINEA	42 376 284	49 530 294	16,88	25 972 314	25 592 705	-1,46
ANGOLA	64 428 639	66 728 281	3,57	48 323 121	44 957 178	-6,97
CONGO	49 134 414	53 115 974	8,10	34 171 983	33 875 861	-0,87
CAMEROON	6 982 230	4 708 986	-32,56	5 155 946	3 104 246	-39,79
NIGERIA	32 522 781	122 811 801	277,62	22 184 885	73 224 779	230,07
SIERRA LEONE	27 388 235	19 982 380	-27,04	19 242 300	11 994 962	-37,66
GABON	1 814 807	6 471 561	256,60	1 362 642	4 255 940	212,33
COTE D'IVOIRE	23 336 206	69 940 038	199,71	16 537 724	41 319 923	149,85
SENEGAL	42 418 514	35 050 258	-17,37	30 262 119	23 262 819	-23,13
MAURITANIA	72 581 410	59 975 421	-17,37	51 823 561	38 350 866	-26,00
BENIN	305 933 742	208 093 522	-31,98	205 931 021	127 449 337	-38,11
BURKINA FASO	604 787	1 763 838	191,65	387 966	1 058 232	172,76
GUINEA BISSAU	1 463 603	863 444	-41,01	1 026 126	564 279	-45,01
GAMBIA	45 584 575	52 584 826	15,36	32 470 888	34 123 185	5,09
SEYCHELLES	68 578	67 018	-2,28	49 278	44 127	-10,45
UGANDA	8 273 520	603 360	-92,71	5 873 292	382 281	-93,49
NIGER	1 704 645	1 415 245	-16,98	1 025 737	853 558	-16,79
DJIBOUTI	204 323 759	136 794 472	-33,05	146 819 639	83 553 956	-43,09
SAO TOME AND PRINCIPE	258 816	665 406	157,10	223 589	483 985	116,46
SOUTH AFRICA	291 741 712	332 703 045	14,04	181 914 788	179 456 258	-1,35
ZAMBIA	24 075		-100,00	17 024		-100,00
COMOROS	2 739 743	2 029 545	-25,92	2 262 331	1 506 582	-33,41
BURUNDI	2 412 000	120 600	-95,00	1 774 703	70 705	-96,02
MAURITIUS	4 897 557	1 764 235	-63,98	3 098 597	967 191	-68,79
RWANDA	24 921 810	3 811 068	-84,71	17 702 337	2 346 975	-86,74
MAYOTTE	210 144	314 564	49,69	171 229	238 714	39,41
DEMOCRATIC REP. OF THE CONGO	3 337 358	10 978 293	228,95	2 448 824	5 704 747	132,96
AUSTRALIA		39 950	-		30 482	-
NEW ZEALAND	36 000		-100,00	27 900		-100,00
MICRONESIA, FED. STATES OF	215 076	251 022	16,71	190 011	196 372	3,35
NAURU		18 774	-		13 551	-
NORTHERN MARIANA ISLANDS	71 563	55 281	-22,75	66 962	48 654	-27,34
SAINT VINCENT AND THE GRENADINES	126 756	172 082	35,76	103 801	124 770	20,20
VANUATU	1 289 746	917 558	-28,86	1 150 276	705 904	-38,63
AMERICAN SAMOA	16 290	20 700	27,07	14 378	14 898	3,62
COOK ISLANDS	34 920	27 216	-22,06	28 150	19 741	-29,87
FIJI	1 523 400	1 260 000	-17,29	1 248 515	994 751	-20,33
KIRIBATI	283 742	634 520	123,63	247 632	495 098	99,93
MARSHALL ISLANDS	55 073	38 232	-30,58	46 145	28 909	-37,35
SAMOA	1 846 768	1 984 902	7,48	1 681 951	1 591 307	-5,39
SOLOMON ISLANDS	2 803 448	1 996 382	-28,79	2 475 508	1 645 883	-33,51
TONGA	1 008 178	812 938	-19,37	782 649	572 497	-26,85
TUVALU		18 720	-		13 736	-
EAST TIMOR	11 950 509	15 687 191	31,27	10 448 488	11 937 664	14,25
UNITED STATES	1 112 789 454	1 189 012 676	6,85	756 834 690	658 577 818	-12,98
CANADA		82 790	-		48 253	-
MEXICO	14 540 842	46 416 482	219,21	10 884 435	24 504 290	125,13
GUATEMALA		23 940	-		16 710	-
HONDURAS		2 992 000	-		1 568 749	-
NICARAGUA	215 000	98 189	-54,33	140 503	68 241	-51,43
PANAMA	3 082 823	2 380 860	-22,77	2 268 417	1 538 974	-32,16
SURINAME		95 760	-		56 977	-
CHILE	716 490	1 140 248	59,14	745 493	988 807	32,64
VENEZUELA		209 628	-		171 764	-
ARGENTINA	1 087 260	1 330 496	22,37	1 016 308	803 439	-20,95
BRAZIL	239 372 350	264 723 106	10,59	196 884 219	163 925 788	-16,74
URUGUAY	3 024 000	6 315 884	108,86	2 102 625	5 205 941	147,59
ECUADOR		6 000 000	-		2 907 500	-
PERU	520 000	1 512 000	190,77	376 480	1 018 400	170,51
GUYANA	1 289 862	1 436 382	11,36	921 472	914 629	-0,74
TRINIDAD AND TOBAGO	1 514 814	829 581	-45,24	1 103 481	529 955	-51,97
JAMAICA	5 724 426	4 594 230	-19,74	3 598 097	2 437 786	-32,25
DOMINICAN REPUBLIC	125 000	312 120	149,70	95 000	229 309	141,38
COSTA RICA	225 387	205 242	-8,94	176 865	149 720	-15,35
HAITI	142 607 723	139 247 550	-2,36	95 033 477	81 615 068	-14,12
CAPE VERDE	199 606	18 130	-90,92	156 903	8 566	-94,54
DOMINICA	79 663	153 218	92,33	62 648	110 099	75,74

https://www.bps.go.id

TABEL 6. PERKEMBANGAN EKSPOR INDONESIA MENURUT KOMODITI DAN NEGARA TUJUAN
JANUARI-DESEMBER 2018 DAN 2019

KOMODITI / NEGARA TUJUAN	BERAT BERSIH (KG)		PERUB	NILAI FOB (US $)		PERUB
	JAN-DES 2018	JAN-DES 2019	%	JAN-DES 2018	JAN-DES 2019	%
(1)	(2)	(3)	(4)	(5)	(6)	(7)
GRENADA	218 475	258 462	18,30	183 480	196 943	7,34
SAINT LUCIA	261 302	391 770	49,93	216 197	303 060	40,18
GUADELOUPE	364 163		-100,00	239 033		-100,00
UNITED KINGDOM	80 656 372	86 975 281	7,83	51 788 626	46 465 083	-10,28
NETHERLANDS	1 161 081 821	914 939 621	-21,20	711 616 053	480 220 630	-32,52
FRANCE	35 300 061	184 948 833	423,93	21 511 972	94 514 183	339,36
GERMANY, FED. REP. OF	134 986 067	122 483 670	-9,26	82 923 950	63 416 385	-23,52
BELGIUM	59 743 981	18 002 814	-69,87	39 181 115	11 576 218	-70,45
DENMARK	14 318 309	14 873 868	3,88	8 819 580	8 126 354	-7,86
NORWAY		2 500 058	-		1 487 535	-
SWEDEN	29 663 126	37 364 010	25,96	20 264 796	18 633 198	-8,05
ITALY	888 873 276	751 308 284	-15,48	544 846 709	410 190 063	-24,71
SPAIN	1 168 583 104	1 073 834 445	-8,11	718 660 698	569 201 143	-20,80
PORTUGAL	22 500		-100,00	15 950		-100,00
GREECE	96 221 499	112 556 285	16,98	62 375 030	63 484 125	1,78
POLAND	464 520	88 480	-80,95	355 513	54 570	-84,65
ROMANIA	706 068	1 185 606	67,92	494 313	811 140	64,09
BULGARIA	731 746	934 694	27,73	536 282	610 389	13,82
ALBANIA	143 829	384 303	167,19	101 151	241 354	138,61
AZERBAIJAN		252 000	-		207 396	-
KAZAKHSTAN	183 195	7 976 127	4 253,90	162 490	4 552 564	2 701,75
UKRAINE	255 773 598	261 776 755	2,35	154 682 815	141 052 398	-8,81
LITHUANIA	22 120	10 000	-54,79	17 320	12 550	-27,54
LATVIA	120 116 593	66 967 862	-44,25	71 288 148	33 033 168	-53,66
ESTONIA	72 680 711	194 889 937	168,15	43 940 952	106 234 860	141,77
GEORGIA	31 467 338	18 223 168	-42,09	20 303 371	9 546 825	-52,98
CROATIA	4 216 938	5 049 751	19,75	3 129 886	3 344 193	6,85
BOSNIA AND HERZEGOVINA		24 705	-		15 305	-
MALTA	24 480		-100,00	18 376		-100,00
SLOVENIA	240 000	44 240	-81,57	173 439	28 911	-83,33
REP. OF MACEDONIA	87 480		-100,00	57 474		-100,00
RUSSIA FEDERATION	734 347 266	659 766 129	-10,16	453 953 826	358 505 341	-21,03
SERBIA	1 240 423	656 735	-47,06	854 153	405 436	-52,53
MONTENEGRO	1 032 993	761 481	-26,28	713 585	481 691	-32,50
MINYAK KELAPA	**1 044 509 658**	**1 279 462 039**	**22,49**	**1 055 715 801**	**853 770 862**	**-19,13**
JAPAN	2 113 138	1 735 865	-17,85	2 152 258	1 301 943	-39,51
HONG KONG	744	25	-96,64	3 708	355	-90,41
KOREA, REPUBLIC OF	56 745 863	48 580 501	-14,39	64 354 030	36 141 255	-43,84
TAIWAN	553 009	63 639	-88,49	627 343	64 262	-89,76
CHINA	123 938 648	244 666 305	97,41	128 396 647	164 963 862	28,48
MONGOLIA		132 930	-		109 876	-
THAILAND	5 710 395	5 285 650	-7,44	6 820 884	3 638 253	-46,66
SINGAPORE	33 385 563	36 820 251	10,29	35 739 819	25 345 140	-29,08
PHILIPPINES		14 999 663	-		8 339 818	-
MALAYSIA	238 830 195	306 396 174	28,29	214 799 944	192 319 717	-10,47
MYANMAR	43 200	43 200	0,00	50 047	36 504	-27,06
BRUNEI DARUSSALAM		4	-		29	-
VIET NAM	811 618	942 980	16,19	1 067 327	840 610	-21,24
INDIA	73 805 220	84 347 096	14,28	66 980 159	54 576 399	-18,52
PAKISTAN	1 576 440	1 575 900	-0,03	1 691 918	1 131 692	-33,11
BANGLADESH	8 908 285	8 531 538	-4,23	9 833 291	6 352 349	-35,40
SRI LANKA	5 279 190	3 581 400	-32,16	6 335 293	2 839 058	-55,19
IRAQ	87 480	329 652	276,83	148 716	339 507	128,29
IRAN (ISLAMIC REPUBLIC OF)	7 837 340	12 965 022	65,43	8 981 675	10 531 621	17,26
SAUDI ARABIA	52 675 139	50 310 762	-4,49	50 096 592	32 450 726	-35,22
ISRAEL	764 916	1 249 136	63,30	896 617	1 116 728	24,55
JORDAN	44 244	537 600	1 115,08	68 397	457 914	569,49
LEBANON	43 740	108 540	148,15	53 472	83 566	56,28
SYRIA ARAB REPUBLIC	142 460	259 416	82,10	163 218	224 881	37,78
TURKEY	2 315 580	3 038 770	31,23	2 788 723	2 627 107	-5,80
UNITED ARAB EMIRATES	308 903	1 378 731	346,33	304 618	1 160 212	280,87
BAHRAIN		37 240	-		37 238	-
EGYPT	2 703 697	3 499 413	29,43	2 987 503	2 900 451	-2,91
LIBYAN ARAB JAMAHIRIYA	43 740	512 150	1 070,90	47 786	450 226	842,17
MOROCCO	1 181 830	1 655 460	40,08	1 167 754	1 130 905	-3,16
TUNISIA	3 005 453	3 554 899	18,28	3 475 593	2 524 891	-27,35
ALGERIA	2 102 801	2 769 085	31,69	2 429 986	2 316 393	-4,67
TANZANIA, UNITED REP. OF		276 670	-		196 037	-
MADAGASCAR	563 540	204 225	-63,76	615 445	109 057	-82,28
KENYA	3 552 566	1 875 451	-47,21	3 048 391	1 026 829	-66,32
REUNION		18 620	-		18 620	-
MOZAMBIQUE	459 000	107 500	-76,58	364 400	73 638	-79,79
NIGERIA		4 000	-		4 200	-
GABON	15 200	15 200	0,00	17 936	14 136	-21,19
SENEGAL		110 000	-		49 500	-
GAMBIA		36 260	-		21 575	-
SOUTH AFRICA	4 467 072	3 136 456	-29,79	4 988 972	2 415 264	-51,59
ZIMBABWE	21 870	21 870	0,00	31 230	17 977	-42,44
ZAMBIA	20		-100,00	74		-100,00
MALAWI	717 500	2 316 500	222,86	463 300	1 224 055	164,20
MAURITIUS	4 000 000		-100,00	3 190 428		-100,00
AUSTRALIA	179 764	184 764	2,78	253 838	195 973	-22,80
NEW ZEALAND	239 840	145 987	-39,13	317 338	143 385	-54,82
GUAM	580		-100,00	3 850		-100,00
PALAU		75	-		1 235	-
NEW CALEDONIA	900	14 800	1 544,48	2 060	14 404	599,27
EAST TIMOR		4 180	-		3 401	-

https://www.bps.go.id

TABEL 6. PERKEMBANGAN EKSPOR INDONESIA MENURUT KOMODITI DAN NEGARA TUJUAN
JANUARI-DESEMBER 2018 DAN 2019

KOMODITI / NEGARA TUJUAN	BERAT BERSIH (KG)		PERUB	NILAI FOB (US $)		PERUB
	JAN-DES 2018	JAN-DES 2019	%	JAN-DES 2018	JAN-DES 2019	%
(1)	(2)	(3)	(4)	(5)	(6)	(7)
UNITED STATES	99 052 904	113 098 894	14,18	105 772 278	83 381 965	-21,17
CANADA	83 028	186 039	124,07	198 971	232 904	17,05
MEXICO	234 000	215 100	-8,08	277 002	189 963	-31,42
ARGENTINA	558 164	682 880	22,34	650 072	645 088	-0,77
BRAZIL	446 810	3 041 158	580,64	605 582	2 189 162	261,50
ECUADOR		2 000 000	-		1 109 000	-
TRINIDAD AND TOBAGO	1 570 662	1 290 000	-17,87	1 801 488	1 019 337	-43,42
DOMINICAN REPUBLIC	43 500	21 500	-50,57	59 803	17 969	-69,95
UNITED KINGDOM	44 630	47 395	6,20	304 552	321 965	5,72
NETHERLANDS	264 020 857	276 359 059	4,67	273 602 080	176 010 995	-35,67
FRANCE	5 940	4 859	-18,20	42 200	25 464	-39,66
GERMANY, FED. REP. OF	2 126 125	33 596	-98,42	2 804 830	52 582	-98,13
BELGIUM	16	16 800	102 339,02	77	13 692	17 663,36
ITALY	10 918 564	2 050 111	-81,22	11 648 376	1 330 015	-88,58
SPAIN	2 034 590	7 240 606	255,88	1 822 195	4 677 922	156,72
GREECE	465 000	986 568	112,17	550 215	716 293	30,18
HUNGARY	300 448	210 898	-29,81	387 249	194 483	-49,78
POLAND	18 301	43 200	136,06	68 627	38 880	-43,35
ROMANIA	88 272	113 310	28,36	113 693	101 979	-10,30
BULGARIA	377 334	294 606	-21,92	488 265	263 423	-46,05
KAZAKHSTAN	143 388	102 420	-28,57	181 918	84 824	-53,37
KYRGYZSTAN	893 800	665 600	-25,53	1 246 864	614 224	-50,74
TAJIKISTAN	123 000		-100,00	124 230		-100,00
UKRAINE	7 759 490	5 515 482	-28,92	9 098 479	3 932 368	-56,78
UZBEKISTAN	324 000	300 672	-7,20	461 530	270 691	-41,35
LITHUANIA	21 870	456 000	1 985,05	28 081	316 206	1 026,05
GEORGIA	364 526	197 252	-45,89	468 172	170 261	-63,63
CROATIA	57 230		-100,00	63 064		-100,00
SLOVENIA		21 600	-		17 626	-
RUSSIA FEDERATION	13 155 729	15 823 900	20,28	16 969 307	13 900 477	-18,08
SERBIA	20 160	500	-97,52	24 494	590	-97,59
MONTENEGRO	80 640	60 480	-25,00	91 526	47 739	-47,84
UDANG DIBEKUKAN	**149 960 075**	**149 541 767**	**-0,28**	**1 362 466 307**	**1 273 086 525**	**-6,56**
JAPAN	25 745 241	24 585 336	-4,51	290 484 349	263 621 457	-9,25
HONG KONG	794 918	784 312	-1,33	8 282 277	7 580 327	-8,48
KOREA, REPUBLIC OF	740 813	761 192	2,75	5 339 049	6 117 162	14,57
TAIWAN	1 993 916	1 878 766	-5,78	14 356 084	13 251 529	-7,69
CHINA	6 081 773	9 853 114	62,01	29 776 419	52 973 651	77,90
MACAU		17 904	-		154 470	-
THAILAND	67 137	124 721	85,77	72 222	734 012	916,33
SINGAPORE	841 061	873 268	3,83	5 145 912	5 044 901	-1,96
PHILIPPINES	220 017	71 548	-67,48	1 661 982	538 083	-67,62
MALAYSIA	1 844 368	1 743 690	-5,46	9 944 160	9 145 618	-8,03
BRUNEI DARUSSALAM		15 000	-		55 000	-
VIET NAM	1 676 365	533 374	-68,18	9 838 144	1 755 212	-82,16
SAUDI ARABIA	780		-100,00	3 030		-100,00
KUWAIT		13 980	-		88 414	-
JORDAN	2 223		-100,00	2 280		-100,00
LEBANON		7 600	-		81 315	-
TURKEY	63 400	111 060	75,17	297 718	419 012	40,74
UNITED ARAB EMIRATES	70		-100,00	140		-100,00
QATAR	484	748	54,49	1 452	3 634	150,28
CYPRUS	32 180	12 850	-60,07	276 633	99 940	-63,87
MOROCCO	7 600	7 125	-6,25	80 560	69 825	-13,33
REUNION	176 131	111 751	-36,55	1 447 306	1 095 809	-24,29
SOUTH AFRICA		19 300	-		220 415	-
MAURITIUS		9 000	-		52 950	-
AUSTRALIA	28 513	127 393	346,79	281 347	1 588 669	464,66
NEW ZEALAND	8 220	7 574	-7,86	59 326	63 529	7,08
GUAM	5		-100,00	3		-100,00
EAST TIMOR	900	1 850	105,56	1 785	1 570	-12,04
UNITED STATES	102 349 571	100 754 783	-1,56	914 868 670	845 395 015	-7,59
CANADA	1 094 297	1 337 265	22,20	12 252 928	13 200 337	7,73
ARGENTINA	20		-100,00	40		-100,00
COLOMBIA		14 061	-		113 984	-
TRINIDAD AND TOBAGO	221 001	201 588	-8,78	2 001 188	1 628 143	-18,64
JAMAICA		100 871	-		784 797	-
PUERTO RICO	1 184 800	796 861	-32,74	10 337 317	6 763 817	-34,57
DOMINICAN REPUBLIC	85 486	1 066	-98,75	593 443	16 596	-97,20
GUADELOUPE		3 001	-		31 871	-
UNITED KINGDOM	547 924	793 284	44,78	5 491 824	7 866 693	43,24
NETHERLANDS	1 064 855	706 590	-33,64	9 852 866	5 433 559	-44,85
FRANCE	694 616	818 823	17,88	7 296 538	8 613 694	18,05
GERMANY, FED. REP. OF	480 242	297 533	-38,05	5 771 522	2 520 570	-56,33
BELGIUM	611 529	1 210 247	97,91	6 179 311	8 893 554	43,92
SWITZERLAND		6	-		6	-
DENMARK	77 210	43 450	-43,72	603 130	428 815	-28,90
SWEDEN	82 598	31 782	-61,52	764 483	303 419	-60,31
ITALY	517 975	253 139	-51,13	2 968 182	1 540 411	-48,10
SPAIN	126 405	122 840	-2,82	1 106 178	991 978	-10,32
PORTUGAL	25 740		-100,00	377 882		-100,00
GREECE	116 320	128 701	10,64	1 249 790	1 261 076	0,90
POLAND	15 315		-100,00	157 374		-100,00
LITHUANIA		15 000	-		233 213	-
CROATIA		6 975	-		88 583	-
RUSSIA FEDERATION	317 134	231 447	-27,02	3 091 851	2 219 892	-28,20
MONTENEGRO	20 920		-100,00	149 614		-100,00

https://www.bps.go.id

TABEL 6. PERKEMBANGAN EKSPOR INDONESIA MENURUT KOMODITI DAN NEGARA TUJUAN
JANUARI-DESEMBER 2018 DAN 2019

KOMODITI / NEGARA TUJUAN	BERAT BERSIH (KG)		PERUB	NILAI FOB (US $)		PERUB
	JAN-DES 2018	JAN-DES 2019	%	JAN-DES 2018	JAN-DES 2019	%
(1)	(2)	(3)	(4)	(5)	(6)	(7)
MENTEGA, LEMAK DAN MINYAK KAKAO	**155 075 442**	**136 824 912**	**-11,77**	**824 230 793**	**741 923 953**	**-9,99**
JAPAN	6 596 000	6 251 061	-5,23	33 371 592	32 969 122	-1,21
HONG KONG	1 946	3 240	66,50	7 921	8 704	9,89
KOREA, REPUBLIC OF	113 000	70 000	-38,05	567 184	384 783	-32,16
TAIWAN	6 150	5 900	-4,07	31 439	30 110	-4,23
CHINA	5 945 106	6 457 986	8,63	32 478 965	35 606 223	9,63
PAPUA NEW GUINEA	136		-100,00	275		-100,00
THAILAND	10 000		-100,00	27 520		-100,00
SINGAPORE	145 824	150 159	2,97	746 134	823 851	10,42
PHILIPPINES	98 100	112 000	14,17	257 095	252 807	-1,67
MALAYSIA	1 218 034	1 645 813	35,12	5 595 834	8 892 832	58,92
VIET NAM		30 000	-		60 000	-
INDIA	7 315 300	9 229 004	26,16	37 385 666	49 807 563	33,23
PAKISTAN	920 000	534 100	-41,95	4 632 720	2 842 476	-38,64
BANGLADESH	25 300	8 000	-68,38	149 017	44 286	-70,28
SAUDI ARABIA	271 000	269 000	-0,74	1 335 855	1 419 856	6,29
ISRAEL	1 214 000	2 380 000	96,05	6 106 174	12 926 880	111,70
JORDAN	30 000	39 000	30,00	151 740	208 074	37,13
LEBANON		46 800	-		83 866	-
TURKEY		144 000	-		739 998	-
UNITED ARAB EMIRATES	2 784 001	883 000	-68,28	14 765 793	4 844 420	-67,19
EGYPT	748 000	673 400	-9,97	4 065 720	3 380 207	-16,86
GAMBIA		40 000	-		10 000	-
SOUTH AFRICA	1 581 850	1 602 575	1,31	8 168 505	8 377 534	2,56
AUSTRALIA	8 353 120	6 482 130	-22,40	42 826 381	34 941 903	-18,41
NEW ZEALAND	817 000	1 100 000	34,64	4 296 142	5 731 502	33,41
UNITED STATES	60 889 475	45 950 161	-24,54	325 737 466	252 000 295	-22,64
CANADA	8 179 000	4 160 000	-49,14	42 225 725	22 169 072	-47,50
MEXICO	7 128 000	2 754 000	-61,36	36 161 844	15 150 902	-58,10
UNITED KINGDOM		2 020 000	-		10 464 458	-
NETHERLANDS	18 439 300	19 073 080	3,44	103 187 666	103 474 075	0,28
FRANCE	1 260 000	2 500 000	98,41	6 089 880	13 318 547	118,70
GERMANY, FED. REP. OF	9 400 000	7 600 000	-19,15	50 926 096	40 544 745	-20,39
SPAIN	108 400	550 000	407,38	526 805	2 425 811	360,48
KYRGYZSTAN		15 000	-		20 297	-
UKRAINE	181 000	730 000	303,31	1 047 938	4 040 709	285,59
ESTONIA	7 730 000	7 820 000	1,16	40 988 310	42 657 207	4,07
RUSSIA FEDERATION	3 566 400	5 495 503	54,09	20 371 393	31 270 839	53,50
MARGARIN	**1 137 412 739**	**1 109 426 517**	**-2,46**	**856 422 288**	**731 457 451**	**-14,59**
JAPAN	15 951 417	690 438	-95,67	10 151 302	470 295	-95,37
HONG KONG	1 333 383	1 709 621	28,22	1 022 007	1 173 631	14,84
KOREA, REPUBLIC OF	8 747 230	6 583 864	-24,73	7 856 696	4 754 625	-39,48
TAIWAN	6 773 970	6 880 875	1,58	5 102 743	4 633 078	-9,20
CHINA	434 269 128	483 689 773	11,38	302 688 276	303 412 041	0,24
MACAU	40 193	20 100	-49,99	30 280	14 217	-53,05
PAPUA NEW GUINEA	3 384 850	3 522 192	4,06	2 619 485	2 406 696	-8,12
THAILAND	7 463 295	7 162 709	-4,03	5 527 460	4 633 531	-16,17
SINGAPORE	1 051 746	672 088	-36,10	889 747	480 777	-45,96
PHILIPPINES	13 176 025	16 614 313	26,10	10 180 941	11 478 023	12,74
MALAYSIA	7 118 765	11 817 310	66,00	5 754 855	15 646 671	171,89
MYANMAR	7 084 961	5 690 341	-19,68	5 502 552	4 542 367	-17,45
CAMBODIA	89 520	111 900	25,00	59 038	71 594	21,27
BRUNEI DARUSSALAM	51 740	22 000	-57,48	68 412	14 047	-79,47
NEPAL	574 880	1 676 360	191,60	370 473	938 036	153,20
VIET NAM	35 950 724	31 318 700	-12,88	32 395 161	21 468 219	-33,73
MALDIVES	178 670	167 840	-6,06	121 834	97 030	-20,36
INDIA	7 998 750	5 814 898	-27,30	5 465 029	3 555 088	-34,95
PAKISTAN	7 091 126	4 396 028	-38,01	5 512 206	2 570 541	-53,37
BANGLADESH	663 222	794 331	19,77	476 116	500 543	5,13
SRI LANKA	4 706 425	4 381 595	-6,90	3 391 058	2 934 212	-13,47
AFGHANISTAN	15 200		-100,00	25 294		-100,00
IRAQ	772 329	424 980	-44,97	633 571	290 836	-54,10
IRAN (ISLAMIC REPUBLIC OF)	1 711 575	146 691	-91,43	2 238 665	93 809	-95,81
SAUDI ARABIA	11 494 799	13 125 234	14,18	8 930 841	8 768 859	-1,81
ISRAEL	12 721 015	9 105 669	-28,42	9 926 975	6 270 760	-36,83
KUWAIT	583 660	152 652	-73,85	648 771	121 939	-81,20
JORDAN	1 939 120	2 375 014	22,48	1 483 427	1 493 092	0,65
LEBANON	4 492 362	3 443 966	-23,34	3 945 762	2 602 501	-34,04
YEMEN	568 875	735 120	29,22	368 372	435 012	18,09
OMAN	1 142 160	886 540	-22,38	792 655	542 086	-31,61
SYRIA ARAB REPUBLIC	5 898 130	4 023 380	-31,79	4 012 446	2 501 233	-37,66
TURKEY	16 949 080	19 515 002	15,14	14 160 173	13 715 343	-3,14
UNITED ARAB EMIRATES	3 244 052	7 671 818	136,49	2 803 096	6 390 278	127,97
QATAR	289 580	392 045	35,38	229 089	269 853	17,79
BAHRAIN	1 617 525	2 262 115	39,85	1 290 034	1 560 951	21,00
CYPRUS	115 740	69 480	-39,97	88 083	53 247	-39,55
EGYPT	25 141 410	22 282 512	-11,37	23 364 220	16 769 069	-28,23
LIBYAN ARAB JAMAHIRIYA	1 511 440	784 540	-48,09	1 307 051	534 346	-59,12
MOROCCO	3 593 020	2 983 610	-16,96	3 342 812	1 885 164	-43,61
TUNISIA	118 346	504	-99,57	129 606	283	-99,78
ALGERIA	56 303 770	52 443 970	-6,86	42 396 085	31 958 016	-24,62
SUDAN	2 725 340	4 057 315	48,87	1 980 739	2 600 675	31,30
LESOTHO		44 000	-		28 424	-
NAMIBIA	21 800		-100,00	15 042		-100,00
ETHIOPIA	609 920	597 000	-2,12	445 190	371 042	-16,66

https://www.bps.go.id

TABEL 6. PERKEMBANGAN EKSPOR INDONESIA MENURUT KOMODITI DAN NEGARA TUJUAN
JANUARI-DESEMBER 2018 DAN 2019

KOMODITI / NEGARA TUJUAN	BERAT BERSIH (KG)		PERUB	NILAI FOB (US $)		PERUB
	JAN-DES 2018	JAN-DES 2019	%	JAN-DES 2018	JAN-DES 2019	%
(1)	(2)	(3)	(4)	(5)	(6)	(7)
TANZANIA, UNITED REP. OF	1 618 427	1 314 065	-18,81	1 197 278	916 745	-23,43
MADAGASCAR	232 120	22 120	-90,47	155 283	14 223	-90,84
KENYA	557 040	45 320	-91,86	378 842	27 039	-92,86
MOZAMBIQUE	2 250 220	2 614 580	16,19	1 498 668	1 593 409	6,32
EQUATORIAL GUINEA	3 000	40 650	1 255,00	2 340	30 894	1 220,26
TOGO	817 043	796 276	-2,54	629 769	550 852	-12,53
GHANA	21 028 770	22 664 305	7,78	14 424 452	13 884 917	-3,74
LIBERIA	1 307 211	1 427 698	9,22	999 346	983 870	-1,55
GUINEA	3 662 064	1 662 600	-54,60	2 077 568	750 845	-63,86
ANGOLA	11 563 705	11 039 110	-4,54	8 364 850	7 024 312	-16,03
CONGO	2 327 990	2 027 955	-12,89	1 865 607	1 471 114	-21,15
CAMEROON	3 732 496	3 925 038	5,16	2 531 019	2 479 316	-2,04
NIGERIA	68 884 637	56 366 990	-18,17	46 678 661	33 959 891	-27,25
SIERRA LEONE	194 785	316 380	62,43	144 226	207 214	43,67
GABON	21 900	43 770	99,86	13 184	27 070	105,33
COTE D'IVOIRE	875 780	335 160	-61,73	691 113	218 808	-68,34
SENEGAL	6 225 650	7 249 362	16,44	4 788 830	4 616 792	-3,59
MAURITANIA	218 000	42 980	-80,28	153 254	25 472	-83,38
MALI		18 200	-		15 834	-
BENIN	7 066 225	5 907 103	-16,40	5 272 295	4 267 933	-19,05
GUINEA BISSAU	13 860		-100,00	11 642		-100,00
GAMBIA	86 904	75 700	-12,89	66 433	48 960	-26,30
NIGER	136 500	156 000	14,29	94 575	93 600	-1,03
DJIBOUTI	8 956 918	8 966 910	0,11	6 075 027	5 414 706	-10,87
SAO TOME AND PRINCIPE	309 400	54 600	-82,35	287 339	49 725	-82,69
SOUTH AFRICA	6 595 064	6 794 358	3,02	7 558 356	5 538 521	-26,72
ZIMBABWE	4 060 430	111 480	-97,25	2 821 562	94 451	-96,65
MALAWI	622 040	344 080	-44,69	444 532	214 631	-51,72
MAURITIUS	43 800	89 340	103,97	30 351	49 995	64,72
DEMOCRATIC REP. OF THE CONGO	1 788 724	1 173 513	-34,39	1 192 810	726 387	-39,10
AUSTRALIA	790 050	904 112	14,44	651 809	627 209	-3,77
NEW ZEALAND	3 347 803	4 146 923	23,87	2 926 266	2 949 817	0,80
SAINT VINCENT AND THE GRENADINES	7 140	4 500	-36,97	5 426	2 790	-48,58
VANUATU	47 915	43 505	-9,20	36 503	29 870	-18,17
FIJI	143 980	112 070	-22,16	98 375	66 633	-32,27
KIRIBATI	3 360	9 828	192,50	3 820	15 490	305,48
SAMOA	115 200	115 200	0,00	91 060	84 203	-7,53
SOLOMON ISLANDS	192 722	120 732	-37,35	265 393	165 577	-37,61
TONGA		150	-		89	-
EAST TIMOR	858 679	936 586	9,07	635 953	705 417	10,92
UNITED STATES	48 901 698	45 841 481	-6,26	33 860 047	29 652 721	-12,43
CANADA	1 384 557	2 128 609	53,74	1 292 075	1 425 608	10,33
MEXICO	11 864 180	3 610 880	-69,56	13 921 830	3 021 789	-78,29
GUATEMALA	84 560	378 560	347,68	55 866	236 081	322,59
HONDURAS	1 993 320	1 734 521	-12,98	1 431 099	1 112 328	-22,27
NICARAGUA	252 840	166 960	-33,97	177 642	102 475	-42,31
PANAMA	219 900	169 800	-22,78	140 170	102 744	-26,70
CUBA	91 440	75 000	-17,98	55 916	47 250	-15,50
SURINAME		22 660	-		14 353	-
CHILE	612 700	458 800	-25,12	442 827	288 186	-34,92
ARGENTINA	324 121	233 740	-27,88	286 342	190 782	-33,37
BRAZIL	2 305 420	44 000	-98,09	3 170 909	30 272	-99,05
COLOMBIA	540 000	540 000	0,00	687 173	457 965	-33,36
BOLIVIA	785 100	828 300	5,50	894 617	671 266	-24,97
URUGUAY	474 600	605 340	27,55	343 769	357 969	4,13
ECUADOR	585 000	562 500	-3,85	719 505	473 423	-34,20
PERU	3 383 110	3 738 010	10,49	2 717 320	2 384 070	-12,26
GUYANA	21 900		-100,00	15 002		-100,00
TRINIDAD AND TOBAGO	1 806 171	2 047 450	13,36	1 299 995	1 320 360	1,57
JAMAICA	5 070 816	4 865 314	-4,05	3 465 919	2 933 932	-15,35
PUERTO RICO	1 593 951	1 490 533	-6,49	1 081 271	960 406	-11,18
DOMINICAN REPUBLIC	135 480	183 760	35,64	145 144	141 583	-2,45
HAITI	2 287 055	2 018 755	-11,73	1 980 214	1 559 141	-21,26
BARBADOS	933 645	958 003	2,61	696 049	633 523	-8,98
DOMINICA	67 920	21 250	-68,71	47 372	13 158	-72,22
GRENADA	262 818	235 368	-10,44	203 104	171 357	-15,63
SAINT LUCIA	14 340		-100,00	10 178		-100,00
UNITED KINGDOM	349 892	699 898	100,03	187 542	369 546	97,05
NETHERLANDS		6 003	-		17 799	-
FRANCE	500	1 500	200,00	11 000	33 000	200,00
GERMANY, FED. REP. OF	414 000	365 822	-11,64	239 490	232 240	-3,03
DENMARK	56 734 176	50 548 060	-10,90	36 016 416	27 828 452	-22,73
SWEDEN	2 546 757	5 435 389	113,42	3 697 180	5 970 334	61,48
ITALY	65 200	120 040	84,11	55 223	74 979	35,78
SPAIN	1 024 560	671 400	-34,47	889 142	435 033	-51,07
PORTUGAL	151 200	172 800	14,29	106 208	106 654	0,42
GREECE	12 024 055	8 450 356	-29,72	8 642 752	5 260 121	-39,14
HUNGARY	1 351 680	689 320	-49,00	934 256	441 056	-52,79
POLAND	177 200	133 460	-24,68	203 072	104 501	-48,54
ROMANIA	1 828 780	2 623 820	43,47	1 260 495	1 617 026	28,28
BULGARIA	15 093 020	14 864 080	-1,52	11 583 121	9 697 122	-16,28
ALBANIA	2 692 225	1 446 140	-46,28	1 869 602	872 980	-53,31
ARMENIA	45 000		-100,00	70 403		-100,00
KAZAKHSTAN	479 236	1 020 274	112,90	406 425	870 521	114,19
KYRGYZSTAN	166 400	291 200	75,00	107 245	178 547	66,49
MOLDOVA, REPUBLIC OF	286 600	198 000	-30,91	231 162	120 622	-47,82
TURKMENISTAN	986 868	859 760	-12,88	825 889	599 852	-27,37
UKRAINE	14 517 963	16 732 500	15,25	13 331 758	11 939 039	-10,45

https://www.bps.go.id

TABEL 6. PERKEMBANGAN EKSPOR INDONESIA MENURUT KOMODITI DAN NEGARA TUJUAN
JANUARI-DESEMBER 2018 DAN 2019

KOMODITI / NEGARA TUJUAN	BERAT BERSIH (KG)		PERUB	NILAI FOB (US $)		PERUB
	JAN-DES 2018	JAN-DES 2019	%	JAN-DES 2018	JAN-DES 2019	%
(1)	(2)	(3)	(4)	(5)	(6)	(7)
UZBEKISTAN		1 198 300	-		1 069 516	-
LITHUANIA	1 026 940	294 200	-71,35	805 222	202 914	-74,80
LATVIA	2 731 440	462 000	-83,09	1 956 574	491 458	-74,88
ESTONIA	2 691 572	1 777 660	-33,95	1 731 121	1 214 417	-29,85
GEORGIA	685 508	1 962 330	186,26	545 433	1 429 601	162,10
CROATIA	6 945 900	6 709 680	-3,40	4 824 807	4 189 578	-13,17
SLOVAKIA	50 321	50 761	0,87	47 260	47 253	-0,01
SLOVENIA	733 640	714 000	-2,68	536 946	491 475	-8,47
CZECH REPUBLIC		84 601	-		74 290	-
REP. OF MACEDONIA	1 740 520	1 200 420	-31,03	1 403 662	889 317	-36,64
RUSSIA FEDERATION	45 043 330	31 360 648	-30,38	49 034 958	29 934 249	-38,95
SERBIA	547 697	1 745 640	218,72	432 332	1 100 704	154,60
MONTENEGRO	296 100	297 180	0,36	386 753	253 814	-34,37
BIOTA AIR LAINNYA DIOLAH ATAU DIAWETKAN	**57 837 789**	**66 314 615**	**14,66**	**595 701 216**	**598 172 698**	**0,41**
JAPAN	7 306 967	9 712 612	32,92	79 161 187	97 694 254	23,41
HONG KONG	168 200	144 742	-13,95	1 426 235	2 036 832	42,81
KOREA, REPUBLIC OF	285 604	248 952	-12,83	3 333 238	2 644 238	-20,67
TAIWAN	360 114	1 310 053	263,79	910 201	3 597 553	295,25
CHINA	860 692	489 730	-43,10	3 775 667	1 471 574	-61,02
MACAU	80	3	-95,65	289	56	-80,63
PAPUA NEW GUINEA	1 768		-100,00	446		-100,00
THAILAND	1 525 704	3 440 778	125,52	1 140 250	1 490 887	30,75
SINGAPORE	620 780	826 810	33,19	3 462 158	3 100 160	-10,46
PHILIPPINES	53 312	312 592	486,35	375 485	2 194 367	484,41
MALAYSIA	1 714 123	959 119	-44,05	3 564 559	2 050 354	-42,48
MYANMAR	25 551		-100,00	53 882		-100,00
BRUNEI DARUSSALAM	1 887	3 484	84,64	5 148	32 121	523,95
VIET NAM	1 393 763	8 670	-99,38	3 864 053	21 675	-99,44
MALDIVES	45	3 000	6 566,67	809	5 670	600,70
PAKISTAN	23	131	469,57	357	376	5,28
SRI LANKA		56	-		955	-
IRAQ	40	36	-10,00	652	106	-83,73
IRAN (ISLAMIC REPUBLIC OF)	3	18	483,33	48	155	222,19
SAUDI ARABIA	1		-100,00	13		-100,00
ISRAEL	10		-100,00	83		-100,00
JORDAN	5		-100,00	75		-100,00
LEBANON	7 164	5 877	-17,96	334 181	234 398	-29,86
OMAN		1 664	-		16 292	-
TURKEY	60		-100,00	1 260		-100,00
UNITED ARAB EMIRATES	34 915	17 615	-49,55	869 240	427 212	-50,85
BAHRAIN	10		-100,00	8		-100,00
CYPRUS		50	-		155	-
REUNION	1 100	3 027	175,23	14 561	20 739	42,43
CAMEROON		1 450	-		6 075	-
SENEGAL	47		-100,00	116		-100,00
SOUTH AFRICA	53 187	47 831	-10,07	329 674	232 973	-29,33
AUSTRALIA	60 546	118 640	95,95	673 730	1 595 541	136,82
NEW ZEALAND	13 520	11 120	-17,75	85 607	62 712	-26,74
EAST TIMOR	907	32	-96,43	2 475	416	-83,19
UNITED STATES	33 476 091	40 706 248	21,60	401 544 201	410 484 611	2,23
CANADA	1 669 341	1 757 926	5,31	10 570 699	11 604 241	9,78
MEXICO	20 415	17 863	-12,50	60 745	79 940	31,60
PANAMA		277	-		4 968	-
ARGENTINA	5	100	1 900,00	150	80	-46,99
BRAZIL	331	77	-76,74	8 516	1 103	-87,05
COLOMBIA	14 061	3 700	-73,69	125 584	51 470	-59,02
PERU		44	-		30	-
TRINIDAD AND TOBAGO	726	3 294	353,85	6 810	28 490	318,35
JAMAICA		26 141	-		233 656	-
PUERTO RICO	1 232 316	498 401	-59,56	12 177 556	4 766 611	-60,86
DOMINICAN REPUBLIC	15 422	12 415	-19,50	157 784	128 582	-18,51
MARTINIQUE	12 200		-100,00	127 541		-100,00
GUADELOUPE	2 600	5 001	92,34	29 058	54 572	87,80
UNITED KINGDOM	1 511 510	1 783 933	18,02	16 569 275	17 781 540	7,32
NETHERLANDS	2 992 559	2 049 367	-31,52	29 351 011	18 003 957	-38,66
FRANCE	463 593	218 575	-52,85	3 624 489	2 350 097	-35,16
GERMANY, FED. REP. OF	490 559	370 229	-24,53	4 865 867	3 436 174	-29,38
AUSTRIA		522	-		1 289	-
BELGIUM	682 341	325 902	-52,24	6 666 285	2 705 578	-59,41
DENMARK	125 197	161 947	29,35	818 494	1 210 777	47,93
NORWAY	10		-100,00	186		-100,00
SWEDEN	976	4 281	338,63	11 029	68 944	525,11
ITALY	507 794	519 948	2,39	4 656 812	4 692 581	0,77
SPAIN	21 136	58 228	175,50	216 205	663 580	206,92
PORTUGAL	10		-100,00	138		-100,00
GREECE	57 581	66 742	15,91	370 656	429 814	15,96
HUNGARY	10	38	280,00	101	21	-79,21
POLAND	140	416	196,79	1 098	13 298	1 110,90
ROMANIA	10	3 689	36 790,00	543	29 581	5 352,73
BULGARIA	20		-100,00	231		-100,00
ARMENIA	10		-100,00	68		-100,00
UKRAINE	20	63	213,34	691	200	-71,06
CROATIA		7	-		7	-
MALTA		10	-		3	-
SLOVAKIA	4 008	3 840	-4,19	28 390	16 200	-42,94
CZECH REPUBLIC		51	-		403	-

https://www.bps.go.id

TABEL 6. PERKEMBANGAN EKSPOR INDONESIA MENURUT KOMODITI DAN NEGARA TUJUAN
JANUARI-DESEMBER 2018 DAN 2019

KOMODITI / NEGARA TUJUAN	BERAT BERSIH (KG)		PERUB	NILAI FOB (US $)		PERUB
	JAN-DES 2018	JAN-DES 2019	%	JAN-DES 2018	JAN-DES 2019	%
(1)	(2)	(3)	(4)	(5)	(6)	(7)
RUSSIA FEDERATION	46 667	47 234	1,21	325 318	391 678	20,40
SERBIA		17	-		779	-
OLAHAN KOPI DAN TEH	**261 261 742**	**237 550 487**	**-9,08**	**683 038 353**	**696 701 298**	**2,00**
JAPAN	1 536 799	2 202 051	43,29	5 708 502	7 079 145	24,01
HONG KONG	1 623 403	2 590 674	59,58	6 859 378	5 776 500	-15,79
KOREA, REPUBLIC OF	186 800	309 135	65,49	782 593	805 541	2,93
TAIWAN	1 851 393	2 405 078	29,91	6 335 982	7 643 899	20,64
CHINA	5 209 523	4 826 489	-7,35	14 499 457	12 122 461	-16,39
MONGOLIA	79 391	60 125	-24,27	461 048	288 938	-37,33
PAPUA NEW GUINEA	1 022 517	1 713 852	67,61	2 864 696	4 913 642	71,52
THAILAND	2 733 118	2 764 871	1,16	9 402 048	8 894 424	-5,40
SINGAPORE	2 692 089	3 072 772	14,14	13 530 952	13 973 031	3,27
PHILIPPINES	166 910 103	154 548 942	-7,41	421 891 231	456 941 770	8,31
MALAYSIA	27 961 079	20 857 886	-25,40	62 841 551	58 702 945	-6,59
MYANMAR	90 169	138 972	54,12	575 081	832 370	44,74
CAMBODIA	26 872	27 523	2,42	176 137	159 183	-9,63
BRUNEI DARUSSALAM	264 401	228 843	-13,45	865 034	788 705	-8,82
NEPAL	12 900		-100,00	31 251		-100,00
VIET NAM	1 682 819	1 804 146	7,21	6 789 003	7 514 629	10,69
MALDIVES	61 322	16 447	-73,18	273 037	91 594	-66,45
INDIA	564 438	288 888	-48,82	2 965 484	1 269 545	-57,19
PAKISTAN	4 055 240	2 617 644	-35,45	9 728 772	5 639 043	-42,04
BANGLADESH	340 513	264 215	-22,41	918 790	694 797	-24,38
SRI LANKA	100		-100,00	652		-100,00
AFGHANISTAN	435 115	150 560	-65,40	994 405	338 168	-65,99
IRAQ	827 757	895 880	8,23	2 660 524	2 862 828	7,60
IRAN (ISLAMIC REPUBLIC OF)	3 953 700	2 060 398	-47,89	14 661 371	5 932 386	-59,54
SAUDI ARABIA	934 617	1 028 390	10,03	2 913 840	3 682 603	26,38
ISRAEL	390 886	169 845	-56,55	1 273 781	525 784	-58,72
KUWAIT	367 459	262 657	-28,52	1 333 110	1 018 662	-23,59
JORDAN	610 656	512 507	-16,07	2 087 428	1 925 816	-7,74
LEBANON	2 250 021	2 219 451	-1,36	7 486 310	8 482 973	13,31
PALESTINA	546 627	572 220	4,68	2 160 388	2 231 612	3,30
YEMEN	169	1 200	610,23	1 122	600	-46,52
SYRIA ARAB REPUBLIC	30 666	9 755	-68,19	114 324	38 380	-66,43
TURKEY	256 390	79 250	-69,09	558 002	237 947	-57,36
UNITED ARAB EMIRATES	3 439 316	4 671 791	35,83	10 878 396	14 556 362	33,81
QATAR	10 031	33 808	237,05	33 034	113 051	242,23
BAHRAIN	17 321	13 290	-23,27	55 665	52 171	-6,28
EGYPT	99 331	68 915	-30,62	209 019	225 065	7,68
LIBYAN ARAB JAMAHIRIYA	165 194	141 225	-14,51	716 113	604 143	-15,64
MOROCCO	4 020		-100,00	47 640		-100,00
ALGERIA	11 220	11 220	0,00	37 750	46 750	23,84
NAMIBIA	2 423	1 350	-44,28	7 393	4 867	-34,16
TANZANIA, UNITED REP. OF	51 588		-100,00	168 777		-100,00
MADAGASCAR	62 585	61 129	-2,33	197 801	191 414	-3,23
SOMALIA	59 296		-100,00	52 180		-100,00
KENYA	58 885	18 806	-68,06	199 125	80 171	-59,74
MOZAMBIQUE	38 691	1 485	-96,16	126 583	5 600	-95,58
TOGO		29	-		46	-
GHANA	509	1 800	253,67	3 240	5 700	75,93
LIBERIA	25 272		-100,00	65 430		-100,00
ANGOLA	3 231		-100,00	9 328		-100,00
CAMEROON		20 244	-		34 231	-
NIGERIA	35 540	22 411	-36,94	141 017	82 186	-41,72
SIERRA LEONE	166	576	247,11	777	2 616	236,71
SENEGAL		23	-		82	-
MALI	13 200	10	-99,92	25 740	494	-98,08
GAMBIA	5 513	3 797	-31,14	15 800	41 424	162,18
UGANDA	17 942	15 465	-13,81	57 555	39 160	-31,96
NIGER		600	-		1 800	-
DJIBOUTI	46 467		-100,00	136 033		-100,00
SOUTH AFRICA	6 637	8 983	35,33	22 149	27 653	24,85
ZAMBIA	90 279		-100,00	295 360		-100,00
MAURITIUS	46 939	38 336	-18,33	140 978	114 164	-19,02
AUSTRALIA	1 935 896	1 916 681	-0,99	9 445 126	9 309 549	-1,44
NEW ZEALAND	929 443	864 905	-6,94	2 746 304	2 580 160	-6,05
GUAM	2 133	2 629	23,25	29 036	34 638	19,29
NEW CALEDONIA	404	2 219	449,13	2 269	5 445	140,03
NORTHERN MARIANA ISLANDS	728	461	-36,69	4 992	3 536	-29,16
VANUATU	5 190	15 068	190,36	25 267	78 640	211,24
AMERICAN SAMOA		14 747	-		14 441	-
FIJI	113 864	85 203	-25,17	312 084	266 893	-14,48
KIRIBATI	1 296		-100,00	864		-100,00
MARSHALL ISLANDS	13 200	19 800	50,00	44 000	66 000	50,00
SAMOA	29 144	20 496	-29,67	113 903	99 749	-12,43
SOLOMON ISLANDS	15 113	38 545	155,05	65 016	163 137	150,92
TONGA	864	691	-20,00	3 083	1 680	-45,50
EAST TIMOR	1 288 362	1 768 590	37,27	3 304 476	4 584 149	38,73
UNITED STATES	2 718 481	3 205 208	17,90	5 691 274	7 020 384	23,35
CANADA	303 650	378 603	24,68	1 409 468	1 158 932	-17,78
MEXICO	24 400		-100,00	148 840		-100,00
HONDURAS	1 000		-100,00	10 125		-100,00
NICARAGUA		8 794	-		27 400	-
SURINAME	4 928	216	-95,62	5 000	840	-83,20
CHILE	397 543	274 453	-30,96	725 206	510 441	-29,61
ARGENTINA	50	50	0,00	1 840	1 840	0,00

https://www.bps.go.id

TABEL 6. PERKEMBANGAN EKSPOR INDONESIA MENURUT KOMODITI DAN NEGARA TUJUAN
JANUARI-DESEMBER 2018 DAN 2019

KOMODITI / NEGARA TUJUAN	BERAT BERSIH (KG)		PERUB	NILAI FOB (US $)		PERUB
	JAN-DES 2018	JAN-DES 2019	%	JAN-DES 2018	JAN-DES 2019	%
(1)	(2)	(3)	(4)	(5)	(6)	(7)
BRAZIL	24 669	70	-99,72	155 567	1 851	-98,81
COLOMBIA	14 440	81 487	464,31	119 526	503 576	321,31
PERU	1 800		-100,00	8 400		-100,00
PUERTO RICO	540		-100,00	1 161		-100,00
FRENCH POLYNESIA		324	-		2 261	-
UNITED KINGDOM	1 654 071	985 127	-40,44	2 892 348	1 571 715	-45,66
NETHERLANDS	420 540	271 084	-35,54	953 771	575 186	-39,69
FRANCE	1 950	3 113	59,65	31 870	51 538	61,71
GERMANY, FED. REP. OF	2 368 284	1 622 472	-31,49	4 096 206	3 025 818	-26,13
BELGIUM	48 667	25 470	-47,66	96 894	58 825	-39,29
SWITZERLAND	16 642	63 007	278,60	178 547	282 775	58,38
NORWAY	9 785		-100,00	5 934		-100,00
SWEDEN	17 601	20 603	17,06	107 929	101 235	-6,20
ITALY	2	67 702	2 943 443,48	4	224 435	5 100 690,89
SPAIN	5 752	975	-83,05	14 357	15 430	7,47
GREECE	18 000		-100,00	43 200		-100,00
HUNGARY	182		-100,00	230		-100,00
POLAND	2 054 150	1 304 624	-36,49	4 056 135	2 262 210	-44,23
ROMANIA	7 590		-100,00	9 600		-100,00
BULGARIA		200	-		3 638	-
ARMENIA		54 213	-		186 685	-
AZERBAIJAN	151 191	153 600	1,59	548 177	567 420	3,51
KAZAKHSTAN	78 120	178 813	128,90	283 900	622 859	119,39
KYRGYZSTAN	21 072	51 516	144,48	70 240	171 720	144,48
TURKMENISTAN	46 160	33 450	-27,53	127 885	75 408	-41,03
UKRAINE	673 479	489 118	-27,37	1 242 180	889 200	-28,42
UZBEKISTAN	163 678	268 594	64,10	452 740	779 969	72,28
LATVIA	463 460	234 420	-49,42	1 449 715	740 034	-48,95
GEORGIA	155 575	121 360	-21,99	484 508	392 918	-18,90
SLOVAKIA		4 036	-		21 620	-
SLOVENIA	151 200	21 200	-85,98	223 989	29 404	-86,87
RUSSIA FEDERATION	11 086 806	9 040 591	-18,46	23 907 004	19 976 645	-16,44
IKAN DIBEKUKAN	**246 146 798**	**281 084 352**	**14,19**	**465 689 783**	**510 508 751**	**9,62**
JAPAN	31 545 993	39 016 837	23,68	55 858 597	57 499 606	2,94
HONG KONG	971 122	845 569	-12,93	2 361 750	2 097 278	-11,20
KOREA, REPUBLIC OF	10 834 980	11 851 188	9,38	18 291 677	18 741 012	2,46
TAIWAN	15 199 410	16 410 525	7,97	27 467 778	29 297 176	6,66
CHINA	91 555 837	121 899 907	33,14	143 246 079	199 476 681	39,25
MACAU	500		-100,00	1 000		-100,00
THAILAND	37 666 220	30 411 755	-19,26	63 448 627	53 381 822	-15,87
SINGAPORE	4 397 836	5 177 344	17,72	11 244 575	11 778 734	4,75
PHILIPPINES	3 105 418	7 364 669	137,16	6 094 867	12 051 663	97,73
MALAYSIA	12 772 206	14 435 533	13,02	28 336 767	32 625 100	15,13
MYANMAR	2 015 700	27 903	-98,62	1 230 437	19 229	-98,44
BRUNEI DARUSSALAM	10 240	60 640	492,19	20 422	196 729	863,32
VIET NAM	12 716 940	6 974 141	-45,16	27 736 472	17 744 794	-36,02
MALDIVES	105 000	26 000	-75,24	197 490	44 000	-77,72
INDIA	609 211	853 145	40,04	1 286 367	2 448 690	90,36
BANGLADESH	164 706	306 500	86,09	177 424	131 000	-26,17
SRI LANKA	4 297 900	5 429 505	26,33	5 897 343	7 030 015	19,21
SAUDI ARABIA	159 181	344 926	116,69	289 989	654 104	125,56
KUWAIT	36 975	500	-98,65	33 981	8 615	-74,65
JORDAN	80 590		-100,00	168 666		-100,00
LEBANON	60 090	10 767	-82,08	211 524	27 658	-86,92
OMAN	178 275	340 307	90,89	502 953	1 348 292	168,08
UNITED ARAB EMIRATES	254 762	210 919	-17,21	760 391	527 562	-30,62
QATAR	11 070	3 396	-69,32	37 002	11 041	-70,16
BAHRAIN	400		-100,00	7 800		-100,00
CYPRUS	36 651	42 209	15,16	218 779	246 648	12,74
EGYPT	742 000	1 041 660	40,39	791 154	1 159 549	46,56
MOROCCO	26 000		-100,00	40 300		-100,00
TUNISIA	82 500		-100,00	126 225		-100,00
NAMIBIA	27 000		-100,00	35 250		-100,00
REUNION	367 828	276 013	-24,96	1 409 756	1 109 148	-21,32
MOZAMBIQUE		54 000	-		69 620	-
COTE D'IVOIRE		162 000	-		188 850	-
SENEGAL	157 000	370 000	135,67	174 220	395 870	127,22
BENIN	50 000		-100,00	252 278		-100,00
SEYCHELLES	27 000	52 500	94,44	43 300	73 275	69,23
SOUTH AFRICA	300 000	484 250	61,42	490 790	688 347	40,25
MAURITIUS	2 128 885	3 776 265	77,38	4 691 783	7 035 418	49,95
MAYOTTE		35 250	-		114 502	-
AUSTRALIA	723 664	221 415	-69,40	4 665 866	965 653	-79,30
NEW ZEALAND	93 556	111 038	18,69	81 199	122 924	51,39
GUAM	1		-100,00	8		-100,00
PALAU	24 000		-100,00	21 120		-100,00
AMERICAN SAMOA		15 000	-		4 725	-
FIJI	65 000	50 000	-23,08	91 550	60 780	-33,61
TOKELAU		33 000	-		48 662	-
EAST TIMOR	8 000	29 100	263,75	5 225	17 913	242,83
UNITED STATES	3 050 943	2 777 928	-8,95	23 859 845	21 056 861	-11,75
CANADA	125 997	75 803	-39,84	632 745	218 355	-65,49
MEXICO		500 530	-		1 095 033	-
PANAMA	20 000		-100,00	34 600		-100,00
SURINAME	913 120	1 458 000	59,67	1 166 339	1 738 326	49,04
COLOMBIA		16 680	-		29 524	-
PERU	89 700	351 000	291,30	144 357	487 370	237,61

https://www.bps.go.id

TABEL 6. PERKEMBANGAN EKSPOR INDONESIA MENURUT KOMODITI DAN NEGARA TUJUAN
JANUARI-DESEMBER 2018 DAN 2019

KOMODITI / NEGARA TUJUAN	BERAT BERSIH (KG)		PERUB	NILAI FOB (US $)		PERUB
	JAN-DES 2018	JAN-DES 2019	%	JAN-DES 2018	JAN-DES 2019	%
(1)	(2)	(3)	(4)	(5)	(6)	(7)
TRINIDAD AND TOBAGO	25 000	81 000	224,00	39 200	98 400	151,02
PUERTO RICO	108 519	74 596	-31,26	934 545	564 372	-39,61
DOMINICAN REPUBLIC	666 790	197 510	-70,38	3 357 532	958 736	-71,45
ARUBA		2 495	-		15 996	-
CAYMAN ISLANDS		70	-		140	-
MARTINIQUE	135 746	72 679	-46,46	485 630	203 412	-58,11
NETHERLANDS ANTILLES	51 147	7 440	-85,45	425 025	54 221	-87,24
GUADELOUPE	155 945	96 345	-38,22	624 243	279 025	-55,30
UNITED KINGDOM	730 496	691 705	-5,31	2 507 511	2 473 920	-1,34
NETHERLANDS	664 039	887 686	33,68	1 417 327	1 805 875	27,41
FRANCE	733 946	752 282	2,50	3 106 504	2 390 765	-23,04
GERMANY, FED. REP. OF	103 390		-100,00	408 028		-100,00
BELGIUM	615 661	366 025	-40,55	1 698 726	858 890	-49,44
MONACO		9 000	-		57 267	-
DENMARK	7 310		-100,00	39 624		-100,00
ITALY	600 041	1 156 412	92,72	1 991 659	5 344 060	168,32
SPAIN	2 027 959	1 445 158	-28,74	5 144 590	2 972 427	-42,22
PORTUGAL	1 184 155	409 393	-65,43	6 856 125	2 118 920	-69,09
GREECE	81 845	89 496	9,35	313 736	429 056	36,76
UKRAINE	3 094	63 040	1 937,35	15 075	690 977	4 483,69
LATVIA	34 245		-100,00	135 357		-100,00
GEORGIA	13 013		-100,00	55 693		-100,00
MALTA	36 862	38 904	5,54	221 604	222 123	0,23
RUSSIA FEDERATION	358 187	707 502	97,52	2 025 386	4 902 017	142,03
BUNGKIL DAN RESIDU	**5 209 725 855**	**5 690 130 537**	**9,22**	**662 067 811**	**632 473 976**	**-4,47**
JAPAN	3 090 716	3 131 095	1,31	674 904	766 873	13,63
HONG KONG	9 200	64 743	603,73	21 980	41 533	88,96
KOREA, REPUBLIC OF	627 869 507	562 058 854	-10,48	74 536 265	60 448 443	-18,90
TAIWAN	240 226	102 080	-57,51	65 944	27 640	-58,09
CHINA	446 114 325	655 902 793	47,03	53 465 679	75 300 748	40,84
THAILAND	123 175 266	194 019 132	57,51	14 060 056	17 995 368	27,99
SINGAPORE	22	437	1 886,73	132	219	66,03
PHILIPPINES	3 267 300	9 500 000	190,76	359 403	853 500	137,48
MALAYSIA	12 809 669	48 024 433	274,91	4 871 257	15 539 761	219,01
MYANMAR	237 700	41 780	-82,42	41 598	4 742	-88,60
BRUNEI DARUSSALAM	220 151	105 250	-52,19	26 715	15 055	-43,65
VIET NAM	404 064 694	459 283 026	13,67	43 422 742	41 358 807	-4,75
INDIA	157 744 927	159 468 330	1,09	31 082 520	32 003 753	2,96
PAKISTAN	39 012 581	15 240 154	-60,94	7 874 933	2 275 635	-71,10
BANGLADESH		552 574	-		81 049	-
SRI LANKA	51 000		-100,00	10 455		-100,00
IRAN (ISLAMIC REPUBLIC OF)		72 520	-		34 810	-
SAUDI ARABIA	237 205 072	237 274 318	0,03	27 689 252	23 417 551	-15,43
SYRIA ARAB REPUBLIC	15 000		-100,00	12 450		-100,00
TURKEY	50 357 000	177 824 970	253,13	6 476 895	18 205 490	181,08
UNITED ARAB EMIRATES	183 150	221 075	20,71	84 432	86 487	2,43
EGYPT	28 000		-100,00	70 700		-100,00
MADAGASCAR	482 002	3 156 470	554,87	201 929	1 145 249	467,15
SENEGAL	36 260		-100,00	21 919		-100,00
GAMBIA	183 206	182 151	-0,58	81 529	67 854	-16,77
AUSTRALIA	46 984 000	175 176 025	272,84	5 800 222	17 290 156	198,09
NEW ZEALAND	1 209 534 698	910 020 983	-24,76	146 469 193	91 054 631	-37,83
SAMOA	90		-100,00	152		-100,00
TONGA	294		-100,00	494		-100,00
EAST TIMOR	5 080	12 747	150,93	4 414	12 620	185,89
UNITED STATES	5 886 064	8 001 015	35,93	2 433 952	2 888 479	18,67
MEXICO		24 250	-		23 523	-
CHILE	19 000		-100,00	42 055		-100,00
UNITED KINGDOM	66 416 130	125 445 100	88,88	8 659 524	13 290 666	53,48
NETHERLANDS	1 685 445 110	1 860 022 578	10,36	212 436 521	189 667 176	-10,72
GERMANY, FED. REP. OF	1 300	19 999 870	1 538 351,54	130	1 959 988	1 507 583,26
BELGIUM	53 000		-100,00	104 726		-100,00
SWITZERLAND	2 000 000	2 000 000	0,00	326 000	326 000	0,00
IRELAND	57 238 000		-100,00	7 185 247		-100,00
ITALY	29 746 115	56 887 147	91,24	13 451 492	23 652 423	75,83
SPAIN		6 314 635	-		2 637 737	-
CZECH REPUBLIC		1	-		11	-
ROTI DAN KUE	**271 937 269**	**283 680 134**	**4,32**	**672 901 346**	**676 786 958**	**0,58**
JAPAN	6 244 080	6 443 679	3,20	14 673 956	15 582 482	6,19
HONG KONG	4 937 115	4 901 558	-0,72	11 875 585	10 921 946	-8,03
KOREA, REPUBLIC OF	4 445 360	4 828 172	8,61	15 011 702	15 493 153	3,21
TAIWAN	6 655 402	6 022 265	-9,51	15 407 001	12 891 136	-16,33
CHINA	63 314 080	61 802 015	-2,39	183 882 633	172 302 093	-6,30
MONGOLIA	176 698	151 395	-14,32	253 743	203 074	-19,97
MACAU	69 259	56 057	-19,06	244 932	184 966	-24,48
PAPUA NEW GUINEA	513 389	339 683	-33,84	1 038 712	659 920	-36,47
THAILAND	23 101 699	22 935 340	-0,72	50 456 405	49 826 228	-1,25
SINGAPORE	4 092 142	3 805 040	-7,02	9 228 318	8 405 301	-8,92
PHILIPPINES	36 859 126	37 889 261	2,79	79 016 009	77 491 203	-1,93
MALAYSIA	19 475 894	23 632 941	21,34	39 979 563	42 970 907	7,48
MYANMAR	24 607 803	20 057 405	-18,49	41 538 885	35 444 145	-14,67
CAMBODIA	1 730 405	2 930 176	69,33	4 136 165	7 033 933	70,06
BRUNEI DARUSSALAM	759 911	759 517	-0,05	2 149 311	2 073 214	-3,54
LAO PEOPLE'S DEM. REP.	17 776	5 494	-69,09	48 121	13 765	-71,39
NEPAL	70 962	181 079	155,18	132 331	353 880	167,42
VIET NAM	28 874 548	27 957 169	-3,18	88 040 747	89 572 153	1,74

https://www.bps.go.id

TABEL 6. PERKEMBANGAN EKSPOR INDONESIA MENURUT KOMODITI DAN NEGARA TUJUAN
JANUARI-DESEMBER 2018 DAN 2019

KOMODITI / NEGARA TUJUAN	BERAT BERSIH (KG)		PERUB	NILAI FOB (US $)		PERUB
	JAN-DES 2018	JAN-DES 2019	%	JAN-DES 2018	JAN-DES 2019	%
(1)	(2)	(3)	(4)	(5)	(6)	(7)
MALDIVES	711 915	702 133	-1,37	1 759 630	1 719 760	-2,27
INDIA	3 927 304	7 769 775	97,84	8 038 472	14 445 519	79,70
PAKISTAN	337 480	308 189	-8,68	1 128 778	1 008 649	-10,64
BANGLADESH	89 222	368 423	312,93	355 267	649 921	82,94
SRI LANKA	64 880	249 071	283,89	117 049	239 658	104,75
IRAQ	384 142	179 172	-53,36	867 485	473 346	-45,43
IRAN (ISLAMIC REPUBLIC OF)	284 347	410 347	44,31	914 210	1 157 394	26,60
SAUDI ARABIA	2 645 390	4 178 770	57,96	7 859 821	9 776 317	24,38
ISRAEL	393 978	438 164	11,22	972 627	1 337 650	37,53
KUWAIT	697 729	829 051	18,82	1 714 572	2 004 581	16,91
JORDAN	380 369	415 530	9,24	925 586	995 100	7,51
LEBANON	370 200	215 566	-41,77	1 044 876	595 660	-42,99
PALESTINA	71 294	201 097	182,07	191 993	509 350	165,30
YEMEN	122 351	579 062	373,28	252 465	796 484	215,48
OMAN	394 077	438 208	11,20	1 127 502	1 234 177	9,46
TURKEY	36 457	140 732	286,02	105 698	418 502	295,94
UNITED ARAB EMIRATES	2 527 943	3 325 053	31,53	6 852 049	8 552 423	24,82
QATAR	214 728	295 609	37,67	492 343	677 212	37,55
BAHRAIN	792 041	757 506	-4,36	2 028 198	1 896 090	-6,51
EGYPT	86 181	42 991	-50,12	176 680	106 763	-39,57
LIBYAN ARAB JAMAHIRIYA	309 349	557 057	80,07	815 617	1 576 941	93,34
MOROCCO		4 432	-		11 340	-
ALGERIA		12 956	-		45 680	-
SUDAN		178 640	-		227 844	-
NAMIBIA	1 125	378	-66,40	4 454	1 541	-65,40
TANZANIA, UNITED REP. OF	12 037	13 401	11,33	31 626	33 626	6,32
MADAGASCAR	44 729	79 054	76,74	88 576	165 162	86,46
KENYA	862	16 499	1 814,03	2 951	35 403	1 099,65
MOZAMBIQUE	43 229	1 931	-95,53	113 428	6 010	-94,70
TOGO	27 725	21 384	-22,87	37 852	21 491	-43,22
GHANA	192 018	165 312	-13,91	416 179	350 266	-15,84
LIBERIA	33 658	36 353	8,01	106 598	112 266	5,32
GUINEA	280	9 835	3 412,57	1 016	20 734	1 939,94
ANGOLA	33 919	13 770	-59,40	68 118	22 575	-66,86
CAMEROON	3 037	35 000	1 052,38	11 745	44 640	280,08
NIGERIA	205 461	244 117	18,81	447 658	415 422	-7,20
SIERRA LEONE	5 020	3 078	-38,69	17 333	9 058	-47,74
GABON	246 633	176 553	-28,41	567 712	380 743	-32,93
COTE D'IVOIRE	25	21	-16,00	68	185	171,47
SENEGAL		412	-		1	-
MAURITANIA	17 073		-100,00	32 170		-100,00
MALI	15 494	367	-97,63	29 590	2 236	-92,44
GAMBIA	5 694	16 192	184,36	18 415	45 795	148,68
SEYCHELLES	49 096	52 726	7,39	217 955	193 323	-11,30
UGANDA	4 458	387	-91,32	20 700	1 788	-91,36
NIGER		1 104	-		2 010	-
SOUTH AFRICA	536 295	377 732	-29,57	1 808 769	1 343 929	-25,70
COMOROS	500		-100,00	1 349		-100,00
MAURITIUS	921 477	1 062 561	15,31	2 586 899	2 964 839	14,61
MAYOTTE	30	3 197	10 556,43	62	9 927	15 885,07
AUSTRALIA	9 908 487	13 600 464	37,26	23 679 884	26 749 496	12,96
NEW ZEALAND	1 605 499	1 726 868	7,56	2 965 111	3 041 308	2,57
MICRONESIA, FED. STATES OF	16 539	45 691	176,27	43 422	103 170	137,60
NAURU	1 732	35 544	1 952,57	8 962	60 626	576,50
NEW CALEDONIA	139 670	173 463	24,19	193 464	255 861	32,25
NORTHERN MARIANA ISLANDS	17 752	27 272	53,63	62 274	108 842	74,78
VANUATU	134 024	155 501	16,02	243 359	308 087	26,60
AMERICAN SAMOA	49 192	68 442	39,13	120 571	154 581	28,21
COOK ISLANDS	744		-100,00	4 817		-100,00
FIJI	613 208	547 791	-10,67	935 061	831 857	-11,04
KIRIBATI	34 584	58 986	70,56	78 965	123 129	55,93
MARSHALL ISLANDS	17 877	43 608	143,93	42 525	101 582	138,88
SAMOA	373 828	382 383	2,29	684 296	669 679	-2,14
SOLOMON ISLANDS	412 727	462 557	12,07	731 454	717 664	-1,89
TONGA	515 271	615 259	19,41	833 233	1 059 170	27,12
TUVALU		18 397	-		21 812	-
EAST TIMOR	4 887 878	5 064 867	3,62	6 867 200	7 803 462	13,63
UNITED STATES	5 182 611	5 568 699	7,45	21 655 296	22 309 898	3,02
CANADA	302 223	247 878	-17,98	1 123 244	975 683	-13,14
MEXICO	2 911 762	2 833 305	-2,69	6 058 940	5 747 732	-5,14
GUATEMALA	5 787		-100,00	12 500		-100,00
HONDURAS	104 789	97 868	-6,60	206 200	191 092	-7,33
PANAMA	31 139	106 779	242,91	70 404	176 943	151,33
CHILE	147 356	160 927	9,21	596 462	624 650	4,73
VENEZUELA	40 270		-100,00	122 994		-100,00
ARGENTINA	26 710	4 898	-81,66	100 164	17 741	-82,29
BRAZIL	82 786	178 744	115,91	366 251	886 125	141,94
COLOMBIA	34 310	57 016	66,18	134 378	173 404	29,04
BOLIVIA	13 765		-100,00	29 770		-100,00
PERU	35 471	19 552	-44,88	111 344	69 913	-37,21
GUYANA	45 520	44 252	-2,79	121 894	112 545	-7,67
TRINIDAD AND TOBAGO	11 030	23 719	115,03	32 444	70 087	116,03
BAHAMAS	9 696	10 534	8,64	29 438	33 077	12,36
PUERTO RICO	2 520	2 520	0,00	10 366	10 366	0,00
DOMINICAN REPUBLIC	70 576	23 381	-66,87	95 110	30 243	-68,20
COSTA RICA		13 405	-		29 683	-
FRENCH POLYNESIA	71 826	84 774	18,03	116 422	141 823	21,82
UNITED KINGDOM	163 291	475 676	191,31	554 451	1 393 016	151,24

https://www.bps.go.id

TABEL 6. PERKEMBANGAN EKSPOR INDONESIA MENURUT KOMODITI DAN NEGARA TUJUAN
JANUARI-DESEMBER 2018 DAN 2019

KOMODITI / NEGARA TUJUAN	BERAT BERSIH (KG)		PERUB	NILAI FOB (US $)		PERUB
	JAN-DES 2018	JAN-DES 2019	%	JAN-DES 2018	JAN-DES 2019	%
(1)	(2)	(3)	(4)	(5)	(6)	(7)
NETHERLANDS	315 668	388 279	23,00	908 824	1 274 777	40,27
FRANCE	1 857	21 302	1 047,02	12 799	66 233	417,47
GERMANY, FED. REP. OF	69 535	16 887	-75,71	237 290	112 215	-52,71
AUSTRIA	1 310		-100,00	2 724		-100,00
BELGIUM	69 512	38 163	-45,10	333 556	138 878	-58,36
SWITZERLAND	41	30	-26,83	266	1 787	572,58
DENMARK	2 676		-100,00	12 713		-100,00
NORWAY	5 435	15 270	180,98	14 700	32 257	119,43
SWEDEN		3 336	-		12 460	-
IRELAND		315 350	-		698 425	-
ITALY	57 578	29 000	-49,63	66 785	32 623	-51,15
SPAIN	20 160	17 472	-13,33	62 202	49 865	-19,83
HUNGARY	2 617		-100,00	9 700		-100,00
ROMANIA	2 916	925	-68,27	8 832	3 212	-63,64
ARMENIA	3 972	10 570	166,10	24 825	51 809	108,70
AZERBAIJAN	1 539	2 592	68,42	4 775	7 900	65,45
KYRGYZSTAN		1 296	-		4 800	-
UZBEKISTAN	7 124	7 748	8,76	19 266	24 786	28,65
LITHUANIA	124 043	184 585	48,81	562 397	993 860	76,72
ESTONIA	139		-100,00	2 083		-100,00
GEORGIA	20 743		-100,00	61 734		-100,00
RUSSIA FEDERATION	21 050	19 168	-8,94	26 950	113 901	322,64
IKAN DIOLAH ATAU DIAWETKAN	**99 843 202**	**113 081 010**	**13,26**	**441 924 218**	**459 856 268**	**4,06**
JAPAN	10 778 687	15 742 195	46,05	73 606 830	76 810 901	4,35
HONG KONG	141 596	155 008	9,47	687 803	818 230	18,96
KOREA, REPUBLIC OF	221 921	435 407	96,20	807 821	2 002 129	147,84
TAIWAN	269 927	315 262	16,80	715 521	886 796	23,94
CHINA	339 834	360 302	6,02	790 806	808 488	2,24
PAPUA NEW GUINEA	2 342 866	2 178 202	-7,03	3 791 020	3 106 092	-18,07
THAILAND	11 578 215	11 923 784	2,98	52 333 059	50 417 328	-3,66
SINGAPORE	477 251	333 786	-30,06	1 718 251	1 341 374	-21,93
PHILIPPINES	177 354	199 307	12,38	993 989	1 106 184	11,29
MALAYSIA	635 761	787 989	23,94	2 007 281	2 798 124	39,40
CAMBODIA	9 761	3 388	-65,30	50 561	17 633	-65,13
BRUNEI DARUSSALAM	39 444	34 980	-11,32	81 587	98 968	21,30
VIET NAM	27 000	159 003	488,90	125 300	798 911	537,60
INDIA		40 000	-		90 720	-
SRI LANKA	164 350	18 972	-88,46	62 500	36 536	-41,54
IRAQ	200 500	811 005	304,49	481 247	1 987 016	312,89
IRAN (ISLAMIC REPUBLIC OF)	115 823	218 825	88,93	304 623	519 070	70,40
SAUDI ARABIA	12 405 773	16 150 895	30,19	54 739 205	66 916 254	22,25
ISRAEL	40 502	115 656	185,56	114 987	317 138	175,80
KUWAIT	212 946	151 582	-28,82	744 565	522 004	-29,89
JORDAN	1 590 567	2 874 094	80,70	6 481 412	10 457 276	61,34
LEBANON	558 286	232 010	-58,44	1 983 610	676 562	-65,89
YEMEN	771 919	1 325 582	71,73	3 302 373	5 418 055	64,07
OMAN	745 228	795 773	6,78	3 127 013	3 250 606	3,95
SYRIA ARAB REPUBLIC		15 984	-		57 600	-
TURKEY	279 750	547 000	95,53	669 794	1 309 317	95,48
UNITED ARAB EMIRATES	554 092	643 283	16,10	2 049 615	2 460 961	20,07
QATAR	30 720	75 600	146,09	103 900	307 965	196,41
BAHRAIN	46 267	51 821	12,00	169 627	170 743	0,66
EGYPT	1 299 811	976 384	-24,88	4 715 113	3 312 231	-29,75
LIBYAN ARAB JAMAHIRIYA		442 939	-		1 602 581	-
ALGERIA	2 431 300	1 749 205	-28,05	10 020 545	6 462 770	-35,50
SUDAN	59 938	40 000	-33,26	142 818	97 420	-31,79
NAMIBIA	49 360	72 020	45,91	77 300	95 640	23,73
TANZANIA, UNITED REP. OF	257 173	287 155	11,66	609 040	479 710	-21,24
MADAGASCAR	120 000		-100,00	295 200		-100,00
SOMALIA		146 946	-		549 858	-
KENYA	31 871	30 420	-4,55	59 441	55 445	-6,72
REUNION	18 970	61 830	225,94	82 899	258 497	211,82
MOZAMBIQUE	420 732	15 713	-96,27	773 955	25 133	-96,75
EQUATORIAL GUINEA	20 000	80 000	300,00	48 000	186 880	289,33
TOGO	393 408	555 400	41,18	757 242	1 292 923	70,74
GHANA	3 143 568	1 465 682	-53,38	7 142 355	3 231 909	-54,75
LIBERIA	140 000	20 000	-85,71	344 668	45 440	-86,82
GUINEA		40 000	-		88 640	-
ANGOLA	529 388	438 772	-17,12	1 768 954	1 443 231	-18,41
CONGO	80 000		-100,00	188 480		-100,00
CAMEROON	39 544	340 713	761,61	93 776	793 261	745,91
NIGERIA	708 143	1 086 350	53,41	1 541 733	2 475 300	60,55
SIERRA LEONE	80 000	60 500	-24,38	193 440	143 330	-25,90
GABON	315 528	269 725	-14,52	727 837	592 375	-18,61
COTE D'IVOIRE	280 000	100 000	-64,29	598 906	209 212	-65,07
SENEGAL	160 000	300 080	87,55	357 860	861 280	140,68
MALI	119 688		-100,00	273 075		-100,00
BENIN	221 406	420 000	89,70	524 972	947 520	80,49
GAMBIA	20 000	140 250	601,25	46 400	336 580	625,39
CENTRAL AFRICAN REPUBLIC		60 000	-		140 160	-
DJIBOUTI	95 760		-100,00	408 759		-100,00
SOUTH AFRICA	28 320	95 480	237,15	115 500	290 030	151,11
ZIMBABWE	40 000		-100,00	99 200		-100,00
MAURITIUS	57 219	95 315	66,58	138 083	248 425	79,91
MAYOTTE		20 000	-		45 600	-
DEMOCRATIC REP. OF THE CONGO	910 403	417 500	-54,14	1 875 075	893 660	-52,34
AUSTRALIA	4 174 324	4 965 332	18,95	21 394 553	26 719 609	24,89

https://www.bps.go.id

TABEL 6. PERKEMBANGAN EKSPOR INDONESIA MENURUT KOMODITI DAN NEGARA TUJUAN
JANUARI-DESEMBER 2018 DAN 2019

KOMODITI / NEGARA TUJUAN	BERAT BERSIH (KG)		PERUB	NILAI FOB (US $)		PERUB
	JAN-DES 2018	JAN-DES 2019	%	JAN-DES 2018	JAN-DES 2019	%
(1)	(2)	(3)	(4)	(5)	(6)	(7)
NEW ZEALAND	49 392	46 744	-5,36	168 968	155 439	-8,01
MICRONESIA, FED. STATES OF	17 680		-100,00	38 733		-100,00
NEW CALEDONIA	295		-100,00	762		-100,00
AMERICAN SAMOA	68 212	54 488	-20,12	345 660	273 606	-20,85
SAMOA	28 141	27 684	-1,62	71 313	69 330	-2,78
EAST TIMOR	771 319	738 625	-4,24	1 816 425	1 527 450	-15,91
UNITED STATES	11 399 801	16 072 063	40,99	48 988 248	64 123 001	30,89
CANADA	415 854	387 914	-6,72	1 671 498	1 432 828	-14,28
MEXICO	1 074 425	269 250	-74,94	5 359 038	1 120 700	-79,09
GUATEMALA	130 572	130 572	0,00	243 750	214 500	-12,00
SURINAME	16 150	16 150	0,00	43 928	43 928	0,00
BRAZIL	20 000	20 000	0,00	48 000	46 400	-3,33
URUGUAY	17 247	32 328	87,44	80 395	179 060	122,73
PARAGUAY		39 400	-		89 187	-
ECUADOR		315 000	-		1 153 800	-
PERU	24 750		-100,00	74 175		-100,00
PUERTO RICO	2	93 279	5 552 202,38	1	230 132	21 507 526,17
DOMINICAN REPUBLIC	527 705	553 366	4,86	1 421 227	1 383 912	-2,63
DOMINICA	20 125	8 750	-56,52	47 215	16 904	-64,20
UNITED KINGDOM	6 160 604	4 298 430	-30,23	26 428 475	15 979 510	-39,54
NETHERLANDS	800 973	1 085 420	35,51	4 007 625	5 523 831	37,83
FRANCE	663 750	350 010	-47,27	3 368 838	1 606 017	-52,33
GERMANY, FED. REP. OF	363 618	119 987	-67,00	1 297 728	423 785	-67,34
AUSTRIA	1	15 984	2 159 900,00	4	35 100	866 566,67
BELGIUM	583 098	144 384	-75,24	2 368 611	584 211	-75,34
ITALY	8 615 899	8 396 845	-2,54	51 270 272	46 831 751	-8,66
SPAIN	2 953 250	3 168 000	7,27	12 047 224	11 966 963	-0,67
PORTUGAL	1 113 750	1 379 850	23,89	4 741 433	5 202 125	9,72
GREECE	57 522	70 645	22,81	167 827	187 981	12,01
HUNGARY	15 096	95 913	535,35	39 610	217 094	448,08
POLAND	198 296	64 128	-67,66	651 162	151 110	-76,79
ROMANIA	487 082	436 827	-10,32	1 294 593	1 165 512	-9,97
BULGARIA	309 246	254 734	-17,63	928 679	751 471	-19,08
ALBANIA	454 280	736 287	62,08	1 099 651	1 739 835	58,22
UKRAINE	61 356		-100,00	243 850		-100,00
UZBEKISTAN	18 432	18 434	0,01	77 480	65 602	-15,33
LITHUANIA	78 379	62 941	-19,70	183 818	153 294	-16,61
ESTONIA	30 370	15 185	-50,00	120 899	63 562	-47,43
CROATIA	778 956	1 285 354	65,01	2 309 891	3 805 736	64,76
BOSNIA AND HERZEGOVINA	20 000		-100,00	46 720		-100,00
MALTA	0		-100,00	4		-100,00
SLOVAKIA	150 924	191 808	27,09	352 670	387 450	9,86
SLOVENIA	69 803	112 729	61,50	204 214	263 638	29,10
CZECH REPUBLIC	59 941	127 872	113,33	148 185	271 980	83,54
SERBIA	20 000	186 468	832,34	48 000	533 575	1 011,61
MONTENEGRO	194 716	166 758	-14,36	597 945	451 330	-24,52
PASTA KAKAO	**83 468 420**	**64 838 598**	**-22,32**	**156 467 492**	**135 705 030**	**-13,27**
JAPAN	439 910	336 066	-23,61	1 468 236	1 105 835	-24,68
HONG KONG	5 072	2 951	-41,81	15 989	10 492	-34,38
KOREA, REPUBLIC OF	125 480	80 075	-36,19	382 162	246 770	-35,43
TAIWAN	8 500	8 000	-5,88	32 834	29 259	-10,89
CHINA	6 272 063	5 936 182	-5,36	32 759 944	30 424 959	-7,13
THAILAND	80 300	136 700	70,24	261 498	434 390	66,12
SINGAPORE	1 172 651	2 462 508	109,99	1 617 622	3 723 694	130,20
PHILIPPINES	298 000	317 425	6,52	823 606	963 526	16,99
MALAYSIA	47 885 893	31 563 587	-34,09	78 178 994	63 224 408	-19,13
VIET NAM		28 000	-		86 268	-
INDIA		1 068	-		3 300	-
PAKISTAN	11 000	14 100	28,18	37 390	47 304	26,51
BANGLADESH	21 000	6 000	-71,43	70 048	22 380	-68,05
SRI LANKA		40 000	-		155 000	-
SAUDI ARABIA	1 000		-100,00	3 970		-100,00
YEMEN		500	-		1 000	-
SYRIA ARAB REPUBLIC		20 000	-		62 468	-
TURKEY		64 000	-		81 920	-
EGYPT	492 000	20 000	-95,93	777 381	66 000	-91,51
NIGERIA	20 000		-100,00	22 500		-100,00
SOUTH AFRICA	100	600	500,00	444	2 378	435,36
AUSTRALIA	1 362 289	1 424 907	4,60	4 368 882	4 800 099	9,87
NEW ZEALAND	37 500	33 500	-10,67	122 342	119 136	-2,62
FIJI	24		-100,00	120		-100,00
UNITED STATES	8 819 100	8 437 240	-4,33	13 951 000	14 311 030	2,58
MEXICO	560 000	600 000	7,14	754 326	784 667	4,02
PANAMA	1 000 000	160 000	-84,00	1 329 349	189 824	-85,72
CHILE	120 000		-100,00	382 780		-100,00
BRAZIL	7 717 138	5 332 000	-30,91	10 926 545	7 060 224	-35,38
URUGUAY	40 000	145 000	262,50	50 071	113 050	125,78
ECUADOR		100 000	-		131 983	-
NETHERLANDS	210 000	7 000	-96,67	270 052	8 204	-96,96
FRANCE		1	-		3	-
GERMANY, FED. REP. OF	200	1 065	432,30	10 978	21 571	96,49
SPAIN	5 820 000	6 860 000	17,87	6 462 602	6 863 589	6,20
BULGARIA		200 000	-		182 500	-
UKRAINE	124 000		-100,00	392 708		-100,00
ESTONIA	800 000	500 000	-37,50	939 088	421 665	-55,10
SLOVENIA	200	100	-50,00	11 014	6 050	-45,07
RUSSIA FEDERATION	25 000	25	-99,90	43 018	84	-99,80

https://www.bps.go.id

TABEL 6. PERKEMBANGAN EKSPOR INDONESIA MENURUT KOMODITI DAN NEGARA TUJUAN
JANUARI-DESEMBER 2018 DAN 2019

KOMODITI / NEGARA TUJUAN	BERAT BERSIH (KG)		PERUB	NILAI FOB (US $)		PERUB
	JAN-DES 2018	JAN-DES 2019	%	JAN-DES 2018	JAN-DES 2019	%
(1)	(2)	(3)	(4)	(5)	(6)	(7)
FILLET IKAN DIBEKUKAN	**57 606 801**	**57 660 608**	**0,09**	**393 394 414**	**423 474 839**	**7,65**
JAPAN	9 884 138	8 157 638	-17,47	50 084 182	42 551 640	-15,04
HONG KONG	292 628	164 964	-43,63	2 907 055	1 603 054	-44,86
KOREA, REPUBLIC OF	566 548	664 468	17,28	4 017 297	3 994 113	-0,58
TAIWAN	1 460 124	1 342 033	-8,09	3 325 126	2 845 294	-14,43
CHINA	462 828	1 147 992	148,04	2 046 116	4 338 971	112,06
THAILAND	431 431	707 769	64,05	2 347 682	3 417 953	45,59
SINGAPORE	2 371 117	2 036 556	-14,11	12 774 993	10 578 262	-17,20
PHILIPPINES	515 842	394 641	-23,50	1 210 103	797 636	-34,09
MALAYSIA	996 478	775 794	-22,15	3 465 551	3 820 365	10,24
BRUNEI DARUSSALAM	1 335	400	-70,04	25 496	7 892	-69,05
LAO PEOPLE'S DEM. REP.	14 310		-100,00	112 535		-100,00
VIET NAM	3 471 789	1 645 847	-52,59	11 832 484	10 376 545	-12,30
SRI LANKA	106 013		-100,00	388 695		-100,00
IRAN (ISLAMIC REPUBLIC OF)	9 600		-100,00	59 145		-100,00
SAUDI ARABIA	3 534	115 878	3 178,95	45 583	270 131	492,61
ISRAEL	40 320		-100,00	153 216		-100,00
JORDAN	5 600	8 920	59,29	84 842	122 715	44,64
LEBANON	49 320	55 117	11,75	583 518	693 071	18,77
TURKEY	10 000		-100,00	59 823		-100,00
UNITED ARAB EMIRATES	108 036	94 941	-12,12	1 082 502	997 854	-7,82
QATAR	1 000	3 329	232,88	2 780	16 178	481,93
BAHRAIN	900	500	-44,44	23 218	13 378	-42,38
CYPRUS	22 605	21 810	-3,52	156 707	163 742	4,49
ALGERIA	50 000	75 000	50,00	230 500	345 150	49,74
NAMIBIA	124 100	130 000	4,75	765 570	836 352	9,25
REUNION	289 566	336 824	16,32	1 623 783	2 159 616	33,00
SOUTH AFRICA	36 843		-100,00	137 404		-100,00
MAURITIUS	422 953	413 106	-2,33	1 234 124	1 358 258	10,06
MAYOTTE		5 850	-		26 791	-
AUSTRALIA	1 144 802	1 731 914	51,29	10 961 569	15 929 925	45,33
NEW ZEALAND	62 645	55 358	-11,63	526 601	676 786	28,52
EAST TIMOR		60	-		213	-
UNITED STATES	25 248 151	29 293 860	16,02	224 528 756	262 182 332	16,77
CANADA	1 057 663	821 967	-22,28	7 115 120	5 493 708	-22,79
MEXICO	195 992	54 105	-72,39	1 489 657	336 981	-77,38
HONDURAS	2 722		-100,00	12 040		-100,00
COLOMBIA	13 121	1 361	-89,63	125 406	11 877	-90,53
ECUADOR	44 506	27 511	-38,19	414 590	238 144	-42,56
PUERTO RICO	41 069	248 585	505,29	494 388	2 587 872	423,45
DOMINICAN REPUBLIC	81 686	39 869	-51,19	641 735	261 296	-59,28
ARUBA		14 293	-		172 082	-
BERMUDA	27 783		-100,00	284 373		-100,00
MARTINIQUE	206 559	190 973	-7,55	987 179	982 670	-0,46
NETHERLANDS ANTILLES	12 675	43 384	242,28	127 180	462 572	263,72
GUADELOUPE	72 342	362 648	401,29	446 902	1 744 523	290,36
UNITED KINGDOM	135 146	153 712	13,74	846 104	1 091 808	29,04
NETHERLANDS	1 888 347	1 561 133	-17,33	10 059 810	9 724 655	-3,33
FRANCE	1 238 474	1 229 530	-0,72	7 010 004	7 349 997	4,85
GERMANY, FED. REP. OF	1 129 061	1 121 829	-0,64	6 575 393	7 080 813	7,69
AUSTRIA	22 660	24 043	6,10	205 530	236 504	15,07
BELGIUM	719 858	645 461	-10,33	4 441 572	4 122 917	-7,17
DENMARK	103 417	75 590	-26,91	657 393	471 050	-28,35
ITALY	1 120 752	374 404	-66,59	6 403 161	2 209 183	-65,50
SPAIN	319 111	241 098	-24,45	1 894 257	1 249 463	-34,04
PORTUGAL	511 403	405 981	-20,61	3 231 075	2 776 576	-14,07
GREECE	19 198		-100,00	80 285		-100,00
POLAND	70 302	297 060	322,55	374 293	1 812 129	384,15
ROMANIA	65 000		-100,00	426 311		-100,00
UKRAINE	142 111	153 044	7,69	1 042 812	1 282 225	22,96
LITHUANIA	47 999	72 323	50,68	252 966	479 961	89,73
LATVIA	13 370		-100,00	70 761		-100,00
GEORGIA	12 000		-100,00	49 890		-100,00
CROATIA		1 167	-		7 434	-
SLOVENIA	10 000		-100,00	54 300		-100,00
RUSSIA FEDERATION	77 920	118 970	52,68	782 975	1 164 182	48,69
BUAH DAN SAYUR YANG DIKERINGKAN	**136 761 718**	**137 650 267**	**0,65**	**241 364 846**	**182 825 133**	**-24,25**
JAPAN	2 133 794	2 041 924	-4,31	2 920 767	2 560 455	-12,34
HONG KONG	164 399	346 252	110,62	633 626	796 057	25,64
KOREA, REPUBLIC OF	2 733 001	1 894 981	-30,66	5 688 785	4 475 121	-21,33
TAIWAN	1 225 579	406 268	-66,85	3 063 621	1 743 469	-43,09
CHINA	3 212 589	3 630 237	13,00	6 201 324	7 151 702	15,33
THAILAND	3 593 561	7 831 382	117,93	9 890 228	11 779 118	19,10
SINGAPORE	22 904 081	21 265 895	-7,15	27 125 160	16 119 049	-40,58
PHILIPPINES	25 008	40 282	61,07	172 286	303 119	75,94
MALAYSIA	8 484 224	9 737 291	14,77	10 163 943	8 591 352	-15,47
MYANMAR	204		-100,00	1 880		-100,00
CAMBODIA		538	-		2 458	-
BRUNEI DARUSSALAM	240	71	-70,38	1 399	499	-64,34
NEPAL		14 000	-		15 255	-
VIET NAM	673 191	532 263	-20,93	2 820 276	1 647 666	-41,58
MALDIVES	388	310	-20,13	8 391	6 704	-20,11
INDIA	283 701	409 192	44,23	799 934	974 361	21,81
PAKISTAN	10 217 480	13 682 588	33,91	6 604 646	6 090 379	-7,79
BANGLADESH	545 321	1 828 686	235,34	157 411	426 221	170,77

https://www.bps.go.id

TABEL 6. PERKEMBANGAN EKSPOR INDONESIA MENURUT KOMODITI DAN NEGARA TUJUAN
JANUARI-DESEMBER 2018 DAN 2019

KOMODITI / NEGARA TUJUAN	BERAT BERSIH (KG)		PERUB	NILAI FOB (US $)		PERUB
	JAN-DES 2018	JAN-DES 2019	%	JAN-DES 2018	JAN-DES 2019	%
(1)	(2)	(3)	(4)	(5)	(6)	(7)
SRI LANKA		50	-		63	-
AFGHANISTAN	24 750	78 000	215,15	36 638	81 145	121,48
IRAQ	2 457 988	667 900	-72,83	4 132 600	747 264	-81,92
IRAN (ISLAMIC REPUBLIC OF)	3 553 500	2 880 000	-18,95	5 956 469	3 223 267	-45,89
SAUDI ARABIA	2 857 336	2 669 828	-6,56	4 672 682	2 939 351	-37,10
ISRAEL	62 500	39 000	-37,60	72 350	50 390	-30,35
KUWAIT	274 380	110 234	-59,82	482 142	350 906	-27,22
JORDAN	517 000	469 497	-9,19	1 023 907	603 731	-41,04
LEBANON	234 000	87 000	-62,82	371 906	71 474	-80,78
YEMEN	98 116	78 048	-20,45	167 932	85 853	-48,88
OMAN	775 681	273 497	-64,74	1 452 876	301 373	-79,26
SYRIA ARAB REPUBLIC	715 630	542 160	-24,24	1 297 593	608 239	-53,13
TURKEY	3 547 353	3 356 211	-5,39	5 611 113	3 838 796	-31,59
UNITED ARAB EMIRATES	4 529 486	4 561 028	0,70	6 990 531	5 562 931	-20,42
QATAR	752 058	980 722	30,41	1 285 956	1 147 178	-10,79
BAHRAIN	488 411	339 601	-30,47	864 145	431 270	-50,09
CYPRUS	49 500	13 000	-73,74	60 855	15 860	-73,94
EGYPT	3 390 245	2 409 810	-28,92	6 136 959	2 761 116	-55,01
LIBYAN ARAB JAMAHIRIYA	24 500	63 000	157,14	31 360	67 425	115,00
MOROCCO	701 500	862 500	22,95	1 096 948	773 247	-29,51
TUNISIA	14 000	62 656	347,54	12 460	388 324	3 016,56
ALGERIA	71 982	18 000	-74,99	142 884	16 200	-88,66
SUDAN	393 025	441 958	12,45	581 326	604 785	4,04
TANZANIA, UNITED REP. OF		26 000	-		26 000	-
MADAGASCAR	24 925	5 000	-79,94	48 127	5 435	-88,71
KENYA	51 000	39 000	-23,53	85 345	46 800	-45,16
MOZAMBIQUE	91 000	26 000	-71,43	128 765	30 420	-76,38
TOGO		6	-		42	-
ANGOLA	140 000	106 000	-24,29	162 313	125 490	-22,69
NIGERIA	110 848	76 096	-31,35	156 776	86 931	-44,55
COTE D'IVOIRE		3	-		35	-
BENIN	26 000		-100,00	29 740		-100,00
SOUTH AFRICA	1 923 334	932 100	-51,54	3 073 564	1 095 600	-64,35
MAURITIUS	125 999	87 700	-30,40	213 269	141 647	-33,58
AUSTRALIA	1 211 988	915 215	-24,49	4 443 323	2 494 162	-43,87
NEW ZEALAND	1 341 069	1 364 221	1,73	2 955 947	2 078 271	-29,69
NEW CALEDONIA	658		-100,00	8 007		-100,00
EAST TIMOR	18 524	29 012	56,62	27 282	18 700	-31,46
UNITED STATES	2 983 608	4 163 046	39,53	23 635 429	26 723 147	13,06
CANADA	202 508	333 734	64,80	1 531 617	2 103 325	37,33
MEXICO	78 000	146 783	88,18	96 720	298 800	208,93
CUBA		25 000	-		28 198	-
CHILE	878 675	503 750	-42,67	1 383 302	595 605	-56,94
ARGENTINA	1 293 000	947 500	-26,72	1 883 140	935 365	-50,33
BRAZIL	4 675 715	5 168 530	10,54	7 619 114	5 495 394	-27,87
COLOMBIA	52 000		-100,00	93 990		-100,00
BOLIVIA	273 000	104 000	-61,90	449 015	115 570	-74,26
URUGUAY	1 232 100	1 609 600	30,64	1 956 696	1 884 513	-3,69
PARAGUAY	78 000	104 000	33,33	123 085	108 810	-11,60
PERU	400 850	155 000	-61,33	638 156	179 721	-71,84
PUERTO RICO	26 000		-100,00	46 410		-100,00
DOMINICAN REPUBLIC	74 950	102 500	36,76	124 839	122 229	-2,09
COSTA RICA	393 750	254 500	-35,37	601 273	308 515	-48,69
MARTINIQUE	13 000	38 405	195,42	18 225	46 446	154,85
GUADELOUPE	36 000	12 000	-66,67	67 980	15 300	-77,49
UNITED KINGDOM	3 400 955	3 017 978	-11,26	6 006 437	4 028 961	-32,92
NETHERLANDS	6 251 487	4 469 077	-28,51	16 128 015	6 559 992	-59,33
FRANCE	1 628 109	1 583 010	-2,77	3 094 951	2 081 592	-32,74
GERMANY, FED. REP. OF	6 874 668	6 757 161	-1,71	14 495 050	13 382 428	-7,68
AUSTRIA	25 000	150 000	500,00	29 100	156 500	437,80
BELGIUM	263 013	289 730	10,16	420 976	552 063	31,14
DENMARK	85 828	131 216	52,88	156 780	169 174	7,91
NORWAY	49 556	88 669	78,93	93 009	109 499	17,73
SWEDEN	75 000		-100,00	123 439		-100,00
FINLAND		26 000	-		31 200	-
ITALY	740 329	812 824	9,79	1 204 634	950 993	-21,06
SPAIN	1 051 783	1 234 401	17,36	1 881 614	1 428 890	-24,06
PORTUGAL	964 725	659 000	-31,69	1 599 295	800 275	-49,96
GREECE	1 014 940	747 370	-26,36	1 546 771	827 587	-46,50
HUNGARY	264 500	217 327	-17,83	412 073	262 233	-36,36
POLAND	4 659 370	3 382 200	-27,41	7 295 743	3 736 050	-48,79
ROMANIA	13 000		-100,00	16 819		-100,00
BULGARIA	142 550	65 000	-54,40	238 057	78 876	-66,87
ALBANIA		40 000	-		28 040	-
ARMENIA	12 500	12 500	0,00	16 145	16 563	2,59
AZERBAIJAN	39 000		-100,00	45 435		-100,00
BELARUS	13 000	26 000	100,00	13 650	26 225	92,12
KAZAKHSTAN	154 000	125 000	-18,83	254 730	152 585	-40,10
UKRAINE	1 310 000	1 304 600	-0,41	1 912 619	1 479 413	-22,65
UZBEKISTAN	13 000	74 000	469,23	18 850	69 500	268,70
LITHUANIA	130 000	192 000	47,69	213 480	231 552	8,47
LATVIA	124 000	177 633	43,25	204 186	653 294	219,95
ESTONIA	124 000	13 000	-89,52	144 380	16 575	-88,52
GEORGIA	180 475	130 000	-27,97	313 363	146 315	-53,31
CROATIA	554 225	479 750	-13,44	824 013	446 290	-45,84
MALTA	26 000	26 000	0,00	41 665	33 475	-19,66
SLOVAKIA	50 000	25 500	-49,00	81 500	31 975	-60,77
SLOVENIA	463 000	736 000	58,96	784 607	898 201	14,48

https://www.bps.go.id

TABEL 6. PERKEMBANGAN EKSPOR INDONESIA MENURUT KOMODITI DAN NEGARA TUJUAN
JANUARI-DESEMBER 2018 DAN 2019

KOMODITI / NEGARA TUJUAN	BERAT BERSIH (KG)		PERUB	NILAI FOB (US $)		PERUB
	JAN-DES 2018	JAN-DES 2019	%	JAN-DES 2018	JAN-DES 2019	%
(1)	(2)	(3)	(4)	(5)	(6)	(7)
CZECH REPUBLIC	63 912	412 298	545,11	269 115	553 985	105,85
RUSSIA FEDERATION	6 488 092	8 278 467	27,59	11 117 921	10 393 239	-6,52
SERBIA		26 000	-		27 950	-
MONTENEGRO	25 500		-100,00	29 668		-100,00
BUAH DAN SAYUR DIOLAH ATAU DIAWETKAN	**204 425 081**	**209 382 127**	**2,42**	**189 310 700**	**198 098 614**	**4,64**
JAPAN	11 225 318	11 196 728	-0,25	12 850 688	13 305 410	3,54
HONG KONG	664 892	880 873	32,48	796 538	1 195 728	50,12
KOREA, REPUBLIC OF	6 424 936	8 452 870	31,56	8 625 413	10 741 724	24,54
TAIWAN	576 824	1 195 271	107,22	420 116	1 185 330	182,14
CHINA	6 827 548	12 858 586	88,33	7 108 213	12 281 542	72,78
MACAU	3 626	4 717	30,07	7 928	11 430	44,17
PAPUA NEW GUINEA	6 238	13 099	109,99	27 048	50 717	87,51
THAILAND	318 938	702 908	120,39	824 905	1 020 426	23,70
SINGAPORE	8 829 336	8 989 671	1,82	5 890 303	6 399 042	8,64
PHILIPPINES	1 603 170	1 723 418	7,50	968 713	1 546 323	59,63
MALAYSIA	2 795 894	2 920 740	4,47	5 627 740	3 217 414	-42,83
MYANMAR	48 000	47 394	-1,26	32 316	30 104	-6,85
CAMBODIA	9 093	10 589	16,45	44 536	54 095	21,46
BRUNEI DARUSSALAM	83 679	79 373	-5,15	272 994	270 467	-0,93
VIET NAM	2 279 332	489 839	-78,51	2 449 322	706 089	-71,17
MALDIVES	4 127	17 114	314,73	17 947	54 649	204,50
INDIA	455 135	267 175	-41,30	518 648	223 996	-56,81
PAKISTAN	93 739	509 000	443,00	44 083	67 323	52,72
BANGLADESH		473	-		982	-
SRI LANKA	25 000		-100,00	28 125		-100,00
IRAQ		10 080	-		6 000	-
IRAN (ISLAMIC REPUBLIC OF)	70 760		-100,00	63 700		-100,00
SAUDI ARABIA	1 713 018	2 003 388	16,95	2 420 159	2 851 964	17,84
ISRAEL	1 001 380	867 110	-13,41	742 677	794 700	7,00
KUWAIT	324 296	389 933	20,24	519 281	583 508	12,37
JORDAN	159 241	247 685	55,54	120 649	208 765	73,03
LEBANON	174 451	210 552	20,69	198 772	222 869	12,12
YEMEN	20 131	16 508	-18,00	24 003	18 966	-20,98
OMAN	123 259	48 979	-60,26	204 167	76 607	-62,48
TURKEY	124 416	35 424	-71,53	89 936	28 382	-68,44
UNITED ARAB EMIRATES	588 069	543 170	-7,63	827 132	765 290	-7,48
QATAR	138 441	180 220	30,18	163 494	249 753	52,76
BAHRAIN	180 792	199 671	10,44	275 661	310 044	12,47
EGYPT	96	240	150,00	477	1 692	254,67
NIGERIA	7 718	9 773	26,63	6 192	10 945	76,77
GABON		61	-		507	-
SEYCHELLES	929	8 963	865,12	5 208	64 987	1 147,75
SOUTH AFRICA	481 520	629 680	30,77	376 826	667 653	77,18
MAURITIUS		1 926	-		13 756	-
AUSTRALIA	4 518 228	7 050 614	56,05	5 131 830	9 130 779	77,92
NEW ZEALAND	1 870 564	2 236 432	19,56	2 027 987	2 281 313	12,49
GUAM		150	-		703	-
NEW CALEDONIA	2 559	5 929	131,65	7 562	20 460	170,57
NORTHERN MARIANA ISLANDS	36 848		-100,00	29 384		-100,00
AMERICAN SAMOA	29 280		-100,00	26 000		-100,00
FIJI	4 733	2 907	-38,59	20 853	12 025	-42,33
TONGA	951		-100,00	5 175		-100,00
EAST TIMOR	36 176	90 272	149,54	69 525	323 390	365,14
UNITED STATES	53 766 448	54 096 525	0,61	44 213 131	48 131 293	8,86
CANADA	2 195 559	1 817 640	-17,21	1 767 285	1 489 384	-15,72
MEXICO	5 437 074	7 877 988	44,89	3 830 391	5 337 034	39,33
PANAMA	79 394	32 396	-59,20	82 175	40 470	-50,75
SURINAME	1 480	750	-49,32	2 193	825	-62,38
CHILE	218 520	539 839	147,04	164 000	405 833	147,46
ARGENTINA	7 475 320	4 420 567	-40,86	5 966 820	3 906 598	-34,53
BRAZIL		18 360	-		15 534	-
COLOMBIA	31 248	53 070	69,83	37 450	44 135	17,85
URUGUAY	303 510	177 898	-41,39	272 980	164 790	-39,63
PERU	1 250 214	1 133 032	-9,37	1 052 041	1 118 834	6,35
PUERTO RICO		125 312	-		115 878	-
DOMINICAN REPUBLIC	100 000	75 000	-25,00	98 500	64 625	-34,39
CAPE VERDE	18 300		-100,00	12 212		-100,00
UNITED KINGDOM	2 150 306	2 069 079	-3,78	2 003 767	2 109 858	5,29
NETHERLANDS	23 220 863	22 588 257	-2,72	20 161 101	19 000 008	-5,76
FRANCE	2 829 948	2 436 232	-13,91	2 802 368	2 096 139	-25,20
GERMANY, FED. REP. OF	15 665 533	10 040 323	-35,91	11 168 479	7 436 591	-33,41
AUSTRIA	548 713	948 345	72,83	556 860	860 843	54,59
BELGIUM	2 351 213	2 279 306	-3,06	2 682 959	2 727 946	1,68
SWITZERLAND	374 229	243 640	-34,90	345 010	249 223	-27,76
DENMARK	844 709	585 951	-30,63	745 829	482 619	-35,29
NORWAY	1 726 195	2 189 763	26,85	2 467 803	3 008 424	21,91
SWEDEN	1 580 986	795 710	-49,67	1 340 533	668 552	-50,13
FINLAND	3 519 168	4 538 304	28,96	2 752 374	4 114 491	49,49
IRELAND	90 828	18 300	-79,85	67 450	11 600	-82,80
ITALY	3 434 800	3 700 552	7,74	3 184 409	3 283 949	3,13
SPAIN	18 154 941	18 478 154	1,78	19 102 452	17 943 752	-6,07
PORTUGAL	477 893	271 485	-43,19	456 028	249 403	-45,31
GREECE	529 602	163 990	-69,04	389 985	123 904	-68,23
HUNGARY	108 580	88 450	-18,54	64 600	58 500	-9,44
POLAND	500 929	248 148	-50,46	368 879	173 168	-53,06
ROMANIA	174 070		-100,00	152 528		-100,00

https://www.bps.go.id

TABEL 6. PERKEMBANGAN EKSPOR INDONESIA MENURUT KOMODITI DAN NEGARA TUJUAN
JANUARI-DESEMBER 2018 DAN 2019

KOMODITI / NEGARA TUJUAN	BERAT BERSIH (KG)		PERUB	NILAI FOB (US $)		PERUB
	JAN-DES 2018	JAN-DES 2019	%	JAN-DES 2018	JAN-DES 2019	%
(1)	(2)	(3)	(4)	(5)	(6)	(7)
BULGARIA	34 454	17 690	-48,66	34 661	13 585	-60,81
UKRAINE	316 129	853 974	170,13	214 281	505 307	135,82
UZBEKISTAN	212 156	193 033	-9,01	190 297	167 943	-11,75
LATVIA	105 768	105 768	0,00	90 106	98 842	9,70
CROATIA	36 600		-100,00	26 688		-100,00
MALTA		18 300	-		14 000	-
SLOVENIA	23 516		-100,00	20 860		-100,00
RUSSIA FEDERATION	653 204	991 492	51,79	508 991	856 891	68,35
BIOTA AIR LAINNYA DIBEKUKAN	**150 528 665**	**145 059 710**	**-3,63**	**536 902 163**	**542 505 338**	**1,04**
JAPAN	2 183 583	2 351 533	7,69	17 113 243	18 756 245	9,60
HONG KONG	1 186 936	942 102	-20,63	5 198 064	4 293 483	-17,40
KOREA, REPUBLIC OF	2 818 495	2 446 126	-13,21	14 254 148	13 091 952	-8,15
TAIWAN	12 648 073	10 114 815	-20,03	43 481 122	45 028 534	3,56
CHINA	81 261 515	82 091 124	1,02	212 939 545	226 374 169	6,31
THAILAND	3 849 583	3 884 161	0,90	16 897 113	14 614 461	-13,51
SINGAPORE	1 320 259	847 838	-35,78	5 805 065	3 597 146	-38,03
PHILIPPINES	7 540	922	-87,77	38 324	2 426	-93,67
MALAYSIA	3 351 147	2 344 498	-30,04	5 862 529	4 390 247	-25,11
MYANMAR	27 107	130	-99,52	43 155	275	-99,36
LAO PEOPLE'S DEM. REP.		20	-		100	-
VIET NAM	18 969 097	21 520 918	13,45	78 088 675	109 757 122	40,55
LEBANON	88 130	48 075	-45,45	483 309	287 994	-40,41
TURKEY	217 256	375 949	73,04	1 338 468	2 111 077	57,72
UNITED ARAB EMIRATES	61 384	89 858	46,39	287 230	462 767	61,11
QATAR	4 860	19 098	292,95	15 383	80 668	424,40
BAHRAIN	15	97	546,67	355	493	38,90
CYPRUS	425 791	448 830	5,41	2 823 713	2 737 329	-3,06
EGYPT	18 000	14 730	-18,17	18 000	34 934	94,08
REUNION	38 655	49 202	27,29	204 514	261 309	27,77
SOUTH AFRICA		11 832	-		55 814	-
MAURITIUS	21 290	78 356	268,04	61 676	288 218	367,31
AUSTRALIA	1 159 025	1 228 190	5,97	6 798 706	7 788 799	14,56
NEW ZEALAND	19 573	67 042	242,52	111 937	399 453	256,85
UNITED STATES	4 750 427	3 979 344	-16,23	30 529 296	22 833 206	-25,21
CANADA	115 660	87 445	-24,39	701 801	734 869	4,71
MEXICO	148 245	66 310	-55,27	832 083	348 815	-58,08
HONDURAS	13 608	11 794	-13,33	72 100	56 700	-21,36
PANAMA	102 096	40 388	-60,44	640 521	231 618	-63,84
COLOMBIA	16 276	705	-95,67	141 944	4 970	-96,50
ECUADOR	9 063	26 537	192,80	14 444	92 557	540,80
PERU		26 775	-		108 513	-
PUERTO RICO	28 622	74 389	159,90	232 739	526 392	126,17
DOMINICAN REPUBLIC		34 799	-		100 508	-
MARTINIQUE	88 474	88 606	0,15	437 041	412 894	-5,53
NETHERLANDS ANTILLES		2 720	-		11 668	-
GUADELOUPE	95 786	194 872	103,45	460 139	955 547	107,66
UNITED KINGDOM	180 211	188 414	4,55	1 345 151	1 318 898	-1,95
NETHERLANDS	325 022	346 289	6,54	2 005 623	2 051 873	2,31
FRANCE	507 366	357 892	-29,46	2 362 029	1 666 273	-29,46
GERMANY, FED. REP. OF	53 138	71 016	33,64	475 578	518 057	8,93
BELGIUM	188 101	81 113	-56,88	1 290 217	429 639	-66,70
DENMARK	503 182	12 952	-97,43	3 599 710	90 145	-97,50
SWEDEN	11 355	5 400	-52,44	73 099	37 821	-48,26
ITALY	9 438 518	7 777 634	-17,60	52 931 980	40 563 705	-23,37
SPAIN	808 828	261 966	-67,61	4 709 533	1 615 676	-65,69
PORTUGAL	725 176	233 169	-67,85	4 196 971	1 261 953	-69,93
GREECE	1 854 000	1 150 445	-37,95	12 937 199	6 653 342	-48,57
ROMANIA	10 185		-100,00	68 445		-100,00
BULGARIA		17 789	-		89 612	-
ALBANIA	185 140	243 755	31,66	728 662	1 015 060	39,30
CROATIA	60 064	24 581	-59,07	293 758	136 452	-53,55
MALTA	61 528	81 872	33,06	276 758	414 484	49,76
SLOVENIA	109 154	116 455	6,69	537 430	590 383	9,85
RUSSIA FEDERATION	448 827	478 840	6,69	3 061 260	3 218 693	5,14
MONTENEGRO	13 300		-100,00	82 378		-100,00
MAKARONI, MIE DAN PRODUK SEJENISNYA	**166 428 290**	**162 791 273**	**-2,19**	**258 706 867**	**269 228 940**	**4,07**
JAPAN	432 818	432 179	-0,15	1 355 643	1 252 547	-7,60
HONG KONG	5 648 448	6 639 652	17,55	9 301 534	10 397 262	11,78
KOREA, REPUBLIC OF	4 206 249	4 415 501	4,97	6 370 723	6 351 680	-0,30
TAIWAN	5 734 354	4 858 708	-15,27	14 376 279	10 339 818	-28,08
CHINA	3 662 591	4 958 657	35,39	8 281 172	14 050 037	69,66
MONGOLIA	93 742	140 544	49,93	146 239	223 001	52,49
PAPUA NEW GUINEA	6 604 634	7 698 319	16,56	9 365 954	10 535 498	12,49
THAILAND	2 735 375	3 944 573	44,21	2 845 608	3 963 389	39,28
SINGAPORE	6 321 584	6 174 678	-2,32	12 555 097	13 011 024	3,63
PHILIPPINES	12 121 189	11 249 450	-7,19	8 954 316	8 387 540	-6,33
MALAYSIA	52 899 785	44 679 491	-15,54	72 970 371	63 027 904	-13,63
MYANMAR	580 859	780 578	34,38	680 272	960 918	41,26
CAMBODIA	1 615 538	3 020 015	86,94	1 748 631	4 170 085	138,48
BRUNEI DARUSSALAM	2 648 266	2 443 568	-7,73	4 243 254	4 231 288	-0,28
VIET NAM	7 994 756	3 084 004	-61,42	4 574 779	6 303 251	37,78
MALDIVES	46 361	17 752	-61,71	61 286	22 305	-63,61
INDIA	235 098	427 505	81,84	330 535	517 409	56,54
PAKISTAN	23 388	25 088	7,27	35 279	22 129	-37,27
BANGLADESH	867	507	-41,57	2 012	898	-55,36

https://www.bps.go.id

TABEL 6. PERKEMBANGAN EKSPOR INDONESIA MENURUT KOMODITI DAN NEGARA TUJUAN
JANUARI-DESEMBER 2018 DAN 2019

KOMODITI / NEGARA TUJUAN	BERAT BERSIH (KG)		PERUB	NILAI FOB (US $)		PERUB
	JAN-DES 2018	JAN-DES 2019	%	JAN-DES 2018	JAN-DES 2019	%
(1)	(2)	(3)	(4)	(5)	(6)	(7)
SRI LANKA	5 181	42 566	721,61	8 473	56 054	561,58
AFGHANISTAN	28 573	37 737	32,07	43 359	35 753	-17,54
IRAQ	5 026 643	5 986 825	19,10	8 208 529	10 206 740	24,34
IRAN (ISLAMIC REPUBLIC OF)	22 464	122 911	447,15	25 272	155 541	515,47
SAUDI ARABIA	2 602 558	6 418 391	146,62	8 875 724	15 085 644	69,97
ISRAEL	49 896	226 447	353,84	103 950	470 272	352,40
KUWAIT	89 229	698 440	682,75	203 876	1 310 178	542,63
JORDAN	2 400 110	2 905 777	21,07	6 735 017	7 770 459	15,37
LEBANON	8 474	16 268	91,97	13 253	28 625	115,99
PALESTINA	171 072	8 934	-94,78	356 400	24 964	-93,00
YEMEN		20 658	-		34 900	-
OMAN	57 280	109 218	90,67	117 844	226 947	92,58
SYRIA ARAB REPUBLIC		4 275	-		15 765	-
TURKEY	262 670	149 767	-42,98	382 624	379 416	-0,84
UNITED ARAB EMIRATES	974 844	1 279 559	31,26	1 931 508	2 442 674	26,46
QATAR	841 659	373 277	-55,65	1 898 227	1 306 979	-31,15
BAHRAIN	314 967	343 503	9,06	328 454	374 380	13,98
EGYPT	34 825	2 279	-93,46	86 192	1 036	-98,80
LIBYAN ARAB JAMAHIRIYA	4 836		-100,00	5 441		-100,00
MOROCCO	9 725	12 000	23,40	27 749	23 400	-15,67
NAMIBIA	11 978	23 994	100,31	15 786	26 288	66,53
ETHIOPIA	69 917		-100,00	171 373		-100,00
MADAGASCAR	2 152 097	1 769 153	-17,79	3 182 603	2 434 352	-23,51
SOMALIA	15 218	35 067	130,44	21 289	47 411	122,70
KENYA	100 725	66 137	-34,34	255 803	87 469	-65,81
REUNION	4 059		-100,00	32 017		-100,00
MOZAMBIQUE		28 107	-		30 180	-
TOGO	285	41 273	14 381,86	488	39 274	7 951,93
GHANA		38	-		82	-
GUINEA	300		-100,00	412		-100,00
CONGO	20	6	-70,00	29	39	33,97
NIGERIA	14 035	243	-98,27	23 264	111	-99,52
SIERRA LEONE	6 871	974	-85,82	12 591	2 275	-81,93
GABON	50 027	24 380	-51,27	71 414	25 501	-64,29
COTE D'IVOIRE	79	50	-36,71	107	141	31,96
SENEGAL	23 207	36 721	58,23	32 228	43 261	34,24
GAMBIA	2 592	4 993	92,59	4 843	10 543	117,68
SEYCHELLES	1 105	22 734	1 957,23	2 179	28 134	1 191,18
UGANDA	17	32	88,24	9	1	-88,89
DJIBOUTI	21 479	13 000	-39,48	35 232	14 679	-58,34
SOUTH AFRICA	817 857	878 487	7,41	1 130 498	1 178 350	4,23
MALAWI	61 079	48 644	-20,36	76 459	60 676	-20,64
MAURITIUS	172 362	234 870	36,27	247 088	311 483	26,06
RWANDA	4 686		-100,00	8 819		-100,00
MAYOTTE	39 218		-100,00	61 854		-100,00
AUSTRALIA	10 345 347	10 478 764	1,29	21 007 232	21 868 935	4,10
NEW ZEALAND	4 094 580	4 587 944	12,05	8 545 530	9 437 233	10,43
MICRONESIA, FED. STATES OF	55 546	47 019	-15,35	68 079	61 219	-10,08
GUAM	5 177	5 546	7,14	7 909	10 603	34,06
NAURU	79 975	89 371	11,75	204 057	233 698	14,53
NEW CALEDONIA	130 438	136 378	4,55	240 637	243 635	1,25
NORTHERN MARIANA ISLANDS	9 634		-100,00	19 418		-100,00
VANUATU	49 442	61 685	24,76	113 414	147 041	29,65
AMERICAN SAMOA	6 112	4 965	-18,77	9 654	5 998	-37,88
COOK ISLANDS	29 232	35 152	20,25	50 704	75 026	47,97
FIJI	424 950	210 972	-50,35	730 779	432 523	-40,81
KIRIBATI	76 686	109 162	42,35	122 714	176 881	44,14
MARSHALL ISLANDS		11 920	-		14 400	-
SAMOA	304 566	233 710	-23,26	470 554	360 120	-23,47
SOLOMON ISLANDS	1 060 905	535 978	-49,48	2 356 108	1 284 242	-45,49
TONGA	235 523	426 677	81,16	486 581	803 134	65,06
TUVALU		2 006	-		3 795	-
EAST TIMOR	8 125 164	6 688 352	-17,68	11 512 821	9 777 687	-15,07
UNITED STATES	3 553 817	3 531 658	-0,62	6 233 744	6 460 059	3,63
CANADA	1 516 155	2 068 730	36,45	2 766 412	3 745 534	35,39
PANAMA	21 573	66 560	208,53	37 055	113 534	206,39
SURINAME	283 644	417 552	47,21	590 168	851 402	44,26
CHILE	662	3 416	415,89	2 305	5 954	158,29
PERU	1 142	6 078	432,04	2 100	10 510	400,50
FRENCH POLYNESIA	12 073	36 125	199,22	16 771	51 812	208,93
U.S. VIRGIN ISLANDS	1 766		-100,00	3 215		-100,00
UNITED KINGDOM	604 150	797 411	31,99	1 190 119	1 663 715	39,79
NETHERLANDS	2 192 028	2 160 858	-1,42	3 453 532	3 554 781	2,93
FRANCE	192 541	193 858	0,68	420 655	492 418	17,06
GERMANY, FED. REP. OF	579 399	615 710	6,27	1 112 319	1 142 985	2,76
AUSTRIA	4 927	1 100	-77,68	10 389	1 841	-82,28
BELGIUM	12 974	16 499	27,17	91 171	27 155	-70,22
SWITZERLAND		11	-		21	-
NORWAY	28 412	72 798	156,22	85 627	181 392	111,84
SWEDEN	1 168	8 207	602,61	1 700	16 836	890,32
ITALY	620 553	580 111	-6,52	970 317	933 039	-3,84
SPAIN	641 463	665 490	3,75	1 200 194	1 377 003	14,73
PORTUGAL	161 360	229 440	42,19	313 087	441 830	41,12
HUNGARY		11 232	-		12 870	-
POLAND	18 000	31 096	72,76	48 192	73 572	52,66
KAZAKHSTAN	5 494		-100,00	7 823		-100,00
CROATIA	517 810	278 003	-46,31	599 771	311 527	-48,06
MALTA	319 494	325 284	1,81	614 279	667 994	8,74

https://www.bps.go.id

TABEL 6. PERKEMBANGAN EKSPOR INDONESIA MENURUT KOMODITI DAN NEGARA TUJUAN
JANUARI-DESEMBER 2018 DAN 2019

KOMODITI / NEGARA TUJUAN	BERAT BERSIH (KG)		PERUB	NILAI FOB (US $)		PERUB
	JAN-DES 2018	JAN-DES 2019	%	JAN-DES 2018	JAN-DES 2019	%
(1)	(2)	(3)	(4)	(5)	(6)	(7)
RUSSIA FEDERATION	24 284	29 938	23,28	52 470	97 031	84,93
MINYAK MAKAN DAN LEMAK NABATI	**228 019 477**	**267 949 399**	**17,51**	**290 650 706**	**258 346 107**	**-11,11**
JAPAN	2 224 980	2 405 618	8,12	9 084 881	8 715 959	-4,06
HONG KONG	463 662	504 791	8,87	664 868	845 225	27,13
KOREA, REPUBLIC OF	5 231 409	8 267 165	58,03	6 214 347	6 771 139	8,96
TAIWAN	4 865 508	4 047 552	-16,81	5 010 952	3 539 742	-29,36
CHINA	80 785 697	87 670 126	8,52	64 287 467	55 522 425	-13,63
PAPUA NEW GUINEA	4 315	420	-90,27	6 356	1 235	-80,57
THAILAND	35 523 630	29 684 745	-16,44	41 756 997	29 725 116	-28,81
SINGAPORE	1 933 666	2 098 143	8,51	8 492 856	6 849 965	-19,34
PHILIPPINES	8 859 240	13 934 650	57,29	7 738 419	10 207 241	31,90
MALAYSIA	3 962 355	5 142 002	29,77	9 240 035	8 458 944	-8,45
MYANMAR		61 526	-		77 374	-
BRUNEI DARUSSALAM	1 520	8	-99,44	6 341	98	-98,46
LAO PEOPLE'S DEM. REP.	40		-100,00	255		-100,00
VIET NAM	3 792 055	7 277 425	91,91	3 141 233	4 976 812	58,43
MALDIVES	100		-100,00	306		-100,00
INDIA	966 520	1 911 911	97,81	2 714 361	2 798 919	3,12
PAKISTAN	1 754 880	2 731 040	55,63	2 047 753	2 343 010	14,42
BANGLADESH	1 384 479	1 871 441	35,17	1 364 266	1 298 815	-4,80
SRI LANKA	588 500	672 260	14,23	432 856	414 448	-4,25
IRAQ		764 320	-		575 147	-
IRAN (ISLAMIC REPUBLIC OF)	31 000	37 200	20,00	26 142	41 664	59,37
SAUDI ARABIA	337 500	376 000	11,41	418 298	273 529	-34,61
ISRAEL	2 382 640	4 742 725	99,05	2 865 087	4 533 489	58,23
LEBANON	422 750	333 750	-21,05	521 117	324 628	-37,71
YEMEN	548 775	434 850	-20,76	419 264	314 901	-24,89
SYRIA ARAB REPUBLIC	1 313 378	2 341 046	78,25	1 891 924	2 652 319	40,19
TURKEY	6 503 140	9 911 980	52,42	7 820 215	9 221 196	17,91
UNITED ARAB EMIRATES	612 071	2 209 545	260,99	854 176	2 074 946	142,92
EGYPT	1 357 260	2 386 800	75,85	2 048 638	2 266 706	10,64
MOROCCO	2 025 110	4 229 660	108,86	2 028 497	3 522 821	73,67
TUNISIA	174 850	146 300	-16,33	200 001	142 267	-28,87
ALGERIA	13 201 105	17 543 558	32,89	15 209 532	14 947 739	-1,72
SUDAN	180 000		-100,00	192 780		-100,00
ETHIOPIA	609 240		-100,00	368 682		-100,00
KENYA	66 000	20 000	-69,70	95 040	23 241	-75,55
REUNION	450		-100,00	2 021		-100,00
GHANA		1 016 100	-		610 676	-
LIBERIA	182 250	78 222	-57,08	139 509	48 825	-65,00
CAMEROON	45 800		-100,00	70 807		-100,00
NIGERIA	4 121 440	10 470 030	154,04	2 662 865	6 647 099	149,62
SIERRA LEONE		24 000	-		15 600	-
COTE D'IVOIRE	112 900	361 560	220,25	69 434	244 042	251,48
SENEGAL	1 628 000	1 664 520	2,24	2 010 096	1 254 055	-37,61
GAMBIA		18 130	-		8 566	-
DJIBOUTI		207 490	-		136 350	-
SOUTH AFRICA	119 550	108 800	-8,99	254 002	295 740	16,43
ZIMBABWE	451 600	812 880	80,00	302 120	497 979	64,83
MALAWI	167 580	74 480	-55,56	102 071	33 579	-67,10
MAURITIUS	159		-100,00	173		-100,00
AUSTRALIA	612 972	504 374	-17,72	1 424 951	1 561 411	9,58
NEW ZEALAND	441 840	748 686	69,45	691 469	759 053	9,77
GUAM		18 000	-		23 220	-
NEW CALEDONIA	124	250	100,80	898	522	-41,93
NORTHERN MARIANA ISLANDS	4 991		-100,00	7 311		-100,00
SAINT VINCENT AND THE GRENADINES		15	-		250	-
VANUATU		22 375	-		21 816	-
EAST TIMOR	1 936	899	-53,56	1 566	1 632	4,24
UNITED STATES	14 470 034	10 999 563	-23,98	49 569 159	31 743 057	-35,96
CANADA	522 020	457 972	-12,27	2 156 282	1 766 295	-18,09
MEXICO	956 060	6 041 331	531,90	1 423 151	5 754 284	304,33
GUATEMALA	15 200		-100,00	60 602		-100,00
CHILE	564 000	911 800	61,67	663 395	833 025	25,57
ARGENTINA	57 560	639 270	1 010,62	89 445	529 557	492,05
BRAZIL	2 684 040	4 400 820	63,96	3 529 529	4 625 930	31,06
COLOMBIA	656 400	660 660	0,65	839 303	566 094	-32,55
URUGUAY	5 646 330	4 283 350	-24,14	5 993 093	3 157 710	-47,31
PERU	208 100	79 535	-61,78	170 515	67 678	-60,31
TRINIDAD AND TOBAGO	157 500	90 000	-42,86	167 175	84 780	-49,29
JAMAICA		43 200	-		45 576	-
DOMINICAN REPUBLIC	990 700	1 188 000	19,92	765 064	758 027	-0,92
COSTA RICA	50 000	100	-99,80	40 750	77	-99,81
UNITED KINGDOM	229 959	196 161	-14,70	363 832	246 125	-32,35
NETHERLANDS	394 419	399 297	1,24	1 677 144	1 513 093	-9,78
FRANCE	138 564	55 536	-59,92	580 872	183 110	-68,48
GERMANY, FED. REP. OF	2 466 693	1 574 270	-36,18	5 967 973	4 200 897	-29,61
BELGIUM	155 260	152 400	-1,84	562 932	309 376	-45,04
DENMARK	15 200		-100,00	63 000		-100,00
IRELAND	254 160	14 400	-94,33	1 097 858	40 819	-96,28
ITALY	66 790	48 830	-26,89	258 535	158 650	-38,63
SPAIN	1 323 527	665 930	-49,69	2 228 800	808 425	-63,73
GREECE	1 669 194	204 480	-87,75	1 554 429	314 381	-79,78
POLAND	125 500	75 000	-40,24	103 976	52 335	-49,67
ROMANIA	393 000	167 000	-57,51	448 879	135 232	-69,87
BULGARIA	251 920	443 523	76,06	369 189	368 990	-0,05

https://www.bps.go.id

TABEL 6. PERKEMBANGAN EKSPOR INDONESIA MENURUT KOMODITI DAN NEGARA TUJUAN
JANUARI-DESEMBER 2018 DAN 2019

KOMODITI / NEGARA TUJUAN	BERAT BERSIH (KG)		PERUB	NILAI FOB (US $)		PERUB
	JAN-DES 2018	JAN-DES 2019	%	JAN-DES 2018	JAN-DES 2019	%
(1)	(2)	(3)	(4)	(5)	(6)	(7)
ALBANIA		45 000	-		36 653	-
KAZAKHSTAN	40 000	118 700	196,75	47 800	127 551	166,84
TURKMENISTAN	108 000	192 000	77,78	118 584	187 716	58,30
UKRAINE	1 062 540	1 221 645	14,97	1 410 474	1 388 466	-1,56
UZBEKISTAN	180 000	979 820	444,34	275 076	656 957	138,83
ESTONIA	228 000	72 000	-68,42	201 060	55 620	-72,34
GEORGIA	1 000		-100,00	1 396		-100,00
CROATIA	699 130	417 310	-40,31	880 508	370 301	-57,94
SLOVENIA	144 000	120 000	-16,67	113 575	76 920	-32,27
RUSSIA FEDERATION	786 280	837 240	6,48	1 580 892	1 346 998	-14,80
SERBIA	265 560	110 800	-58,28	318 655	106 590	-66,55
MONTENEGRO	43 870	153 090	248,96	54 569	107 338	96,70
MAKANAN DARI COKELAT DAN KEMBANG GULA	**62 890 013**	**64 666 394**	**2,82**	**176 886 303**	**176 690 305**	**-0,11**
JAPAN	127 009	131 505	3,54	412 870	454 562	10,10
HONG KONG	499 266	419 056	-16,07	1 884 166	1 621 972	-13,92
KOREA, REPUBLIC OF	2 195 368	2 051 515	-6,55	5 939 794	5 782 126	-2,65
TAIWAN	1 277 258	1 259 786	-1,37	3 235 994	3 291 182	1,71
CHINA	1 243 279	4 004 600	222,10	3 292 954	5 930 701	80,10
MACAU	70 640	50 920	-27,92	201 040	157 698	-21,56
PAPUA NEW GUINEA	118 246	81 699	-30,91	246 756	194 532	-21,16
THAILAND	9 178 979	8 544 222	-6,92	24 981 300	24 050 981	-3,72
SINGAPORE	1 064 257	1 041 423	-2,15	3 719 729	3 896 978	4,77
PHILIPPINES	13 854 077	13 552 341	-2,18	38 157 755	36 214 064	-5,09
MALAYSIA	5 915 398	5 649 282	-4,50	16 691 520	16 092 867	-3,59
MYANMAR	619 113	688 622	11,23	1 505 417	1 969 712	30,84
CAMBODIA	740 631	1 087 395	46,82	1 701 276	2 542 878	49,47
BRUNEI DARUSSALAM	227 589	246 991	8,52	862 563	863 804	0,14
LAO PEOPLE'S DEM. REP.	1 966	1 129	-42,56	7 276	4 163	-42,79
NEPAL	1 364	70 767	5 089,71	5 912	140 900	2 283,31
VIET NAM	7 137 413	5 945 266	-16,70	19 400 814	15 849 803	-18,30
MALDIVES	34 410	48 143	39,91	125 710	148 229	17,91
INDIA	758 415	549 700	-27,52	2 775 027	1 755 000	-36,76
PAKISTAN	368 805	183 783	-50,17	1 121 949	756 608	-32,56
BANGLADESH	378 719	109 988	-70,96	1 198 508	412 625	-65,57
SRI LANKA	125 063	207 754	66,12	245 268	534 735	118,02
IRAQ	147 347	67 800	-53,99	321 134	149 284	-53,51
IRAN (ISLAMIC REPUBLIC OF)	30 680	63 552	107,14	115 300	212 866	84,62
SAUDI ARABIA	1 176 920	1 332 686	13,24	3 976 855	4 184 582	5,22
ISRAEL	262 174	250 625	-4,41	679 819	728 908	7,22
KUWAIT	626 051	694 830	10,99	1 906 741	2 058 985	7,98
JORDAN	385 494	226 801	-41,17	880 297	544 018	-38,20
LEBANON	183 457	157 412	-14,20	439 249	389 564	-11,31
PALESTINA		16 867	-		41 688	-
YEMEN	68 667	249 100	262,76	135 603	436 984	222,25
OMAN	426 252	396 877	-6,89	765 806	816 559	6,63
UNITED ARAB EMIRATES	2 520 659	3 015 784	19,64	6 962 895	8 445 589	21,29
QATAR	235 694	359 264	52,43	647 970	932 375	43,89
BAHRAIN	274 658	342 988	24,88	833 456	978 933	17,45
EGYPT	291 128	201 920	-30,64	640 670	451 712	-29,49
LIBYAN ARAB JAMAHIRIYA	187 438	148 309	-20,88	1 021 548	663 231	-35,08
MOROCCO	75 374	40 236	-46,62	157 091	81 744	-47,96
TUNISIA	23 369	57 977	148,09	51 713	122 996	137,84
ALGERIA	15 817	65 242	312,49	32 257	137 827	327,27
SUDAN	11 250		-100,00	27 000		-100,00
NAMIBIA	403	3 422	749,02	723	11 685	1 517,27
ETHIOPIA		15 950	-		36 825	-
TANZANIA, UNITED REP. OF	16 445	33 192	101,84	40 275	77 301	91,93
MADAGASCAR	396 333	570 126	43,85	833 073	1 138 159	36,62
SOMALIA	181		-100,00	575		-100,00
KENYA	59 814	24 437	-59,15	131 416	60 806	-53,73
MOZAMBIQUE	22 203	708	-96,81	80 170	1 825	-97,72
TOGO	491 156	23 902	-95,13	1 148 713	55 725	-95,15
GHANA	126 335	202 660	60,41	268 623	464 097	72,77
GUINEA	48		-100,00	376		-100,00
ANGOLA	173		-100,00	323		-100,00
NIGERIA	530 632	503 345	-5,14	920 057	1 020 167	10,88
SIERRA LEONE	40		-100,00	170		-100,00
GABON		2 017	-		4 873	-
SENEGAL		10 302	-		21 001	-
MAURITANIA	14 145	17 300	22,31	31 830	22 058	-30,70
MALI	25 260		-100,00	63 150		-100,00
BENIN	22 000	42 287	92,21	50 188	90 647	80,62
BURKINA FASO	22 000		-100,00	52 938		-100,00
GAMBIA	696	388	-44,26	2 701	1 196	-55,73
SEYCHELLES	5 763	1 575	-72,66	16 251	5 289	-67,46
UGANDA	30 761	4 230	-86,25	68 275	8 538	-87,50
NIGER	54 035	756 096	1 299,26	133 026	1 703 946	1 180,92
DJIBOUTI	6 912		-100,00	21 600		-100,00
SOUTH AFRICA	173 909	201 769	16,02	488 733	499 948	2,29
COMOROS	1 121		-100,00	5 998		-100,00
MAURITIUS	122 153	146 722	20,11	385 600	514 186	33,35
DEMOCRATIC REP. OF THE CONGO	127 024	222 292	75,00	260 624	456 092	75,00
AUSTRALIA	685 432	741 229	8,14	2 380 410	2 327 255	-2,23
NEW ZEALAND	17 340	15 041	-13,26	71 621	60 624	-15,35
MICRONESIA, FED. STATES OF	1 165	541	-53,57	6 803	2 280	-66,49
NAURU	158	1 231	681,33	570	3 788	564,64

https://www.bps.go.id

TABEL 6. PERKEMBANGAN EKSPOR INDONESIA MENURUT KOMODITI DAN NEGARA TUJUAN
JANUARI-DESEMBER 2018 DAN 2019

KOMODITI / NEGARA TUJUAN	BERAT BERSIH (KG)		PERUB	NILAI FOB (US $)		PERUB
	JAN-DES 2018	JAN-DES 2019	%	JAN-DES 2018	JAN-DES 2019	%
(1)	(2)	(3)	(4)	(5)	(6)	(7)
NEW CALEDONIA	512	574	12,26	2 768	3 657	32,09
NORTHERN MARIANA ISLANDS	1 784	2 253	26,30	16 969	13 616	-19,76
VANUATU	56 620	68 135	20,34	133 460	164 900	23,56
AMERICAN SAMOA	7 332	15 991	118,10	12 073	30 461	152,31
FIJI	105 659	78 751	-25,47	340 060	230 135	-32,33
KIRIBATI	9 611	9 206	-4,22	27 320	23 132	-15,33
MARSHALL ISLANDS	216		-100,00	570		-100,00
SAMOA	28 830	21 825	-24,30	133 873	100 012	-25,29
SOLOMON ISLANDS	809 436	417 907	-48,37	724 663	425 256	-41,32
TONGA	38 192	37 251	-2,46	124 263	134 176	7,98
TUVALU		202	-		550	-
EAST TIMOR	1 043 214	1 157 119	10,92	1 492 972	1 749 199	17,16
UNITED STATES	2 406 314	3 239 626	34,63	9 914 040	12 635 846	27,45
CANADA	55 243	39 623	-28,28	207 054	133 758	-35,40
MEXICO	13 520	15 529	14,86	52 887	60 746	14,86
PANAMA	10 480	8 053	-23,16	48 574	38 852	-20,02
SURINAME	14 523	7 616	-47,56	62 725	37 495	-40,22
CHILE	1 535		-100,00	5 574		-100,00
ARGENTINA	10 599	52 983	399,88	42 836	218 872	410,95
BRAZIL	10 754	1 276	-88,13	89 030	9 431	-89,41
COLOMBIA	34 397	22 996	-33,15	164 282	109 769	-33,18
URUGUAY		26 000	-		8 320	-
ECUADOR	13 576	49 999	268,28	60 214	191 001	217,20
PERU	2 376	720	-69,70	9 211	1 860	-79,81
GUYANA	8 548	7 234	-15,38	32 807	20 660	-37,02
BAHAMAS	572	346	-39,62	2 376	1 471	-38,09
PUERTO RICO	960 727	517 008	-46,19	2 783 250	1 518 488	-45,44
HAITI		15 960	-		31 500	-
FRENCH POLYNESIA	1 261	2 090	65,78	3 147	4 979	58,22
UNITED KINGDOM	259 160	389 018	50,11	978 161	1 431 260	46,32
NETHERLANDS	228 950	247 880	8,27	882 200	873 720	-0,96
FRANCE	1 747	2 024	15,85	6 048	6 858	13,39
GERMANY, FED. REP. OF	364 648	524 415	43,81	1 467 996	1 661 615	13,19
BELGIUM	928	14 093	1 418,59	24 400	48 670	99,47
SWITZERLAND	3 950	6 800	72,15	112 180	193 120	72,15
DENMARK	5 142		-100,00	19 155		-100,00
NORWAY	1 021	7 469	631,24	5 463	34 902	538,90
SWEDEN	63 847	50 151	-21,45	364 584	348 945	-4,29
FINLAND	29 016	20 011	-31,03	223 154	143 457	-35,71
ITALY	79 677	74 221	-6,85	224 469	219 162	-2,36
SPAIN	85 700	102 792	19,94	338 833	366 368	8,13
GREECE		25 386	-		39 325	-
HUNGARY	6 414		-100,00	14 242		-100,00
POLAND		20	-		100	-
ROMANIA		21	-		5 400	-
ARMENIA	1 080	9 389	769,33	2 450	22 532	819,67
AZERBAIJAN	2 400		-100,00	5 100		-100,00
KYRGYZSTAN		3 200	-		7 600	-
UZBEKISTAN	19 078	39 240	105,69	59 050	114 450	93,82
LITHUANIA	1 944	5 258	170,49	11 124	42 865	285,34
LATVIA	96 840	152 381	57,35	345 170	537 806	55,81
CZECH REPUBLIC	8 648	12 599	45,70	25 308	36 256	43,26
RUSSIA FEDERATION	150 663	8 837	-94,13	516 408	25 480	-95,07
BUBUK KAKAO	**89 891 991**	**84 122 214**	**-6,42**	**146 293 949**	**136 107 125**	**-6,96**
JAPAN	349 650	440 081	25,86	586 811	949 173	61,75
HONG KONG	2 923	7 380	152,48	8 432	13 886	64,69
KOREA, REPUBLIC OF	390 860	102 000	-73,90	640 454	201 793	-68,49
TAIWAN	139 402	190 788	36,86	250 375	352 802	40,91
CHINA	9 352 752	7 286 914	-22,09	15 006 074	12 204 856	-18,67
THAILAND	2 330 825	1 524 520	-34,59	3 945 902	2 685 605	-31,94
SINGAPORE	475 653	350 244	-26,37	841 730	613 511	-27,11
PHILIPPINES	10 879 500	8 097 015	-25,58	18 071 434	14 085 866	-22,05
MALAYSIA	14 163 714	7 597 173	-46,36	22 151 814	12 066 357	-45,53
MYANMAR	31 500	76 250	142,06	44 100	98 510	123,38
NEPAL		14 500	-		29 500	-
VIET NAM	2 555 285	2 798 950	9,54	4 386 151	4 729 518	7,83
MALDIVES	6 154	10 618	72,53	68 614	126 067	83,74
INDIA	17 167 250	18 132 600	5,62	28 274 031	29 232 630	3,39
PAKISTAN	2 936 100	2 926 700	-0,32	5 073 752	5 409 718	6,62
BANGLADESH	342 500	749 500	118,83	530 783	1 054 489	98,67
SRI LANKA	480 500	384 180	-20,05	838 094	705 625	-15,81
IRAQ	54 000	27 000	-50,00	50 267	27 900	-44,50
IRAN (ISLAMIC REPUBLIC OF)	17 000	288 000	1 594,12	24 650	526 319	2 035,17
SAUDI ARABIA	84 900	105 550	24,32	118 254	139 233	17,74
ISRAEL	30 000	90 000	200,00	54 900	175 500	219,67
KUWAIT	16 000	29 000	81,25	29 705	58 239	96,06
LEBANON	60 800	93 600	53,95	108 353	165 040	52,32
YEMEN		33 000	-		27 050	-
SYRIA ARAB REPUBLIC	353 000	163 000	-53,82	479 007	211 195	-55,91
TURKEY	2 495 400	2 492 600	-0,11	3 899 911	4 458 279	14,32
UNITED ARAB EMIRATES	309 076	57 518	-81,39	551 455	74 742	-86,45
EGYPT	2 415 400	2 663 491	10,27	3 847 900	4 407 121	14,53
MOROCCO	143 200	116 800	-18,44	232 878	235 395	1,08
TUNISIA	7 500		-100,00	21 000		-100,00
ALGERIA	201 000	327 000	62,69	234 785	395 650	68,52
ETHIOPIA		2 150	-		2 425	-
KENYA	163 800	23 400	-85,71	264 645	41 804	-84,20

https://www.bps.go.id

TABEL 6. PERKEMBANGAN EKSPOR INDONESIA MENURUT KOMODITI DAN NEGARA TUJUAN
JANUARI-DESEMBER 2018 DAN 2019

KOMODITI / NEGARA TUJUAN	BERAT BERSIH (KG)		PERUB	NILAI FOB (US $)		PERUB
	JAN-DES 2018	JAN-DES 2019	%	JAN-DES 2018	JAN-DES 2019	%
(1)	(2)	(3)	(4)	(5)	(6)	(7)
MOZAMBIQUE	14 000		-100,00	23 510		-100,00
ANGOLA		17 000	-		14 025	-
CAMEROON	109 000	162 000	48,62	201 100	339 916	69,03
GABON		7 775	-		16 823	-
SOUTH AFRICA	1 356 250	1 741 200	28,38	2 326 811	3 136 184	34,78
ZIMBABWE		20 000	-		33 800	-
MAURITIUS	1 500	1 500	0,00	2 850	1 378	-51,65
AUSTRALIA	3 574 625	2 112 465	-40,90	6 348 358	3 812 363	-39,95
NEW ZEALAND	593 200	301 200	-49,22	1 267 055	525 912	-58,49
FIJI		16 900	-		25 052	-
SAMOA	42 625	29 250	-31,38	93 920	65 875	-29,86
TONGA	680	1 584	132,94	9 130	22 071	141,75
EAST TIMOR		160	-		200	-
UNITED STATES	3 588 741	3 737 817	4,15	5 845 027	6 073 139	3,90
CANADA	755 000	432 000	-42,78	1 146 148	563 862	-50,80
MEXICO	3 669 700	3 815 200	3,96	5 963 950	5 987 676	0,40
CHILE	31 000	31 000	0,00	46 436	41 372	-10,91
ARGENTINA	70 200		-100,00	119 073		-100,00
BRAZIL	3 104 700	2 052 050	-33,91	4 340 742	2 734 596	-37,00
PERU		2	-		3	-
DOMINICAN REPUBLIC	28 000	30 000	7,14	40 998	40 956	-0,10
UNITED KINGDOM		21 000	-		30 975	-
NETHERLANDS	1 838 801	946 208	-48,54	3 431 471	1 655 870	-51,74
GERMANY, FED. REP. OF		15	-		15	-
BELGIUM	1	30	2 900,00	1	109	21 603,00
DENMARK		96 525	-		132 454	-
FINLAND		21 500	-		41 925	-
SPAIN	48 050	16 000	-66,70	53 323	19 200	-63,99
PORTUGAL		15 000	-		21 000	-
GREECE	220 500	70 400	-68,07	165 771	49 501	-70,14
HUNGARY	64 000	68 000	6,25	87 359	95 455	9,27
POLAND		60 000	-		85 500	-
BULGARIA	51 000	68 000	33,33	59 735	76 065	27,34
AZERBAIJAN	32 000		-100,00	36 600		-100,00
UKRAINE	288 000	857 000	197,57	438 134	1 226 320	179,90
LITHUANIA		15 000	-		20 700	-
LATVIA	15 000	90 550	503,67	21 635	125 645	480,75
ESTONIA	397 800	2 430 950	511,10	629 332	2 884 681	358,37
GEORGIA	17 000	17 000	0,00	18 775	20 400	8,66
CROATIA	67 000		-100,00	73 300		-100,00
BOSNIA AND HERZEGOVINA	68 000	85 000	25,00	91 800	114 750	25,00
SLOVENIA		26 000	-		47 320	-
RUSSIA FEDERATION	1 889 975	7 507 411	297,22	2 775 346	10 518 243	278,99
SEREALIA YANG DIGILING ATAU DIBERSIHKAN	**508 964 243**	**427 707 463**	**-15,97**	**91 684 568**	**83 257 437**	**-9,19**
JAPAN	27 656 685	26 202 139	-5,26	4 931 141	5 053 585	2,48
HONG KONG	5 984	6 449	7,76	16 456	40 893	148,49
KOREA, REPUBLIC OF	68 315 350	40 577 960	-40,60	12 034 080	7 998 490	-33,53
TAIWAN	351 050	325 975	-7,14	58 435	54 451	-6,82
CHINA	95 504 379	31 446 735	-67,07	20 250 412	7 694 114	-62,01
PAPUA NEW GUINEA	1 642 500	64 890	-96,05	718 581	28 803	-95,99
THAILAND	22 399 520	90 574 630	304,36	3 934 616	17 071 428	333,88
SINGAPORE	328	1 431	335,93	2 351	10 027	326,46
PHILIPPINES	50 155 904	135 152 096	169,46	8 811 570	26 338 285	198,91
MALAYSIA	20 487	18 533	-9,54	13 900	26 670	91,87
BRUNEI DARUSSALAM	6 000		-100,00	1 158		-100,00
VIET NAM	170 875 741	99 599 041	-41,71	29 065 372	17 714 327	-39,05
MALDIVES	42		-100,00	105		-100,00
INDIA	415 640	1 045 540	151,55	145 474	339 668	133,49
BANGLADESH	507		-100,00	3 561		-100,00
SAUDI ARABIA	69 512 546	20 046	-99,97	10 984 313	22 419	-99,80
ISRAEL		2 192	-		7 308	-
TURKEY	2 032 020	2 640 000	29,92	701 047	831 600	18,62
UNITED ARAB EMIRATES	17	1 445	8 400,00	336	7 185	2 038,37
NIGERIA	165		-100,00	121		-100,00
EAST TIMOR	69 378	27 309	-60,64	11 539	14 969	29,72
UNITED STATES		59	-		264	-
CANADA		120	-		723	-
CHILE		203	-		825	-
GEORGIA		672	-		1 404	-
KEPITING DIOLAH ATAU DIAWETKAN	**8 430 632**	**8 580 777**	**1,78**	**213 929 372**	**174 709 845**	**-18,33**
JAPAN	47 304	45 032	-4,80	630 571	569 233	-9,73
HONG KONG	104 007	65 808	-36,73	2 681 393	1 401 720	-47,72
KOREA, REPUBLIC OF	6 253	5 963	-4,64	163 258	132 955	-18,56
TAIWAN	3 987	8 568	114,88	112 046	216 358	93,10
CHINA	312 012	5 697	-98,17	255 436	147 386	-42,30
THAILAND	89 464	35 144	-60,72	2 770 011	1 009 861	-63,54
SINGAPORE	74 615	68 718	-7,90	1 809 277	1 484 361	-17,96
PHILIPPINES		4 000	-		52 500	-
MALAYSIA	36 712	25 890	-29,48	585 732	471 603	-19,48
KUWAIT	3 264		-100,00	27 680		-100,00
JORDAN		163	-		5 728	-
LEBANON	4 729	6 921	46,35	246 282	297 952	20,98
UNITED ARAB EMIRATES	8 248	18 618	125,74	286 932	381 527	32,97
QATAR		90	-		2 406	-

https://www.bps.go.id

TABEL 6. PERKEMBANGAN EKSPOR INDONESIA MENURUT KOMODITI DAN NEGARA TUJUAN
JANUARI-DESEMBER 2018 DAN 2019

KOMODITI / NEGARA TUJUAN	BERAT BERSIH (KG)		PERUB	NILAI FOB (US $)		PERUB
	JAN-DES 2018	JAN-DES 2019	%	JAN-DES 2018	JAN-DES 2019	%
(1)	(2)	(3)	(4)	(5)	(6)	(7)
REUNION		819	-		9 582	-
SOUTH AFRICA	3 538		-100,00	18 499		-100,00
MAURITIUS	1 798	2 503	39,24	57 147	61 333	7,33
AUSTRALIA	119 419	81 081	-32,10	2 747 843	1 657 143	-39,69
UNITED STATES	6 794 614	7 120 821	4,80	192 261 191	155 340 762	-19,20
CANADA	148 924	201 830	35,53	1 594 592	2 065 261	29,52
MEXICO	12 240		-100,00	78 900		-100,00
MARTINIQUE		9 000	-		98 744	-
UNITED KINGDOM	83 656	131 249	56,89	1 820 875	2 409 650	32,33
NETHERLANDS	197 576	281 594	42,52	1 498 526	2 227 681	48,66
FRANCE	220 479	371 781	68,62	2 521 427	3 647 168	44,65
GERMANY, FED. REP. OF	1 020	6 516	538,86	10 944	123 342	1 027,03
BELGIUM	120 801	67 377	-44,22	947 094	763 236	-19,41
DENMARK	15 341	4	-99,97	637 297	6	-100,00
ITALY	18 197	13 912	-23,55	149 396	118 020	-21,00
SPAIN	1	1	36,00	3	4	33,33
GREECE		2	-		1	-
SLOVAKIA	2 434	1 673	-31,27	17 019	14 321	-15,85
IKAN DIGARAMI ATAU DIKERINGKAN	**10 738 719**	**12 646 720**	**17,77**	**78 497 825**	**92 842 731**	**18,27**
JAPAN	4 416 221	4 345 377	-1,60	32 459 648	29 538 891	-9,00
HONG KONG	806 105	526 005	-34,75	11 998 789	13 147 518	9,57
KOREA, REPUBLIC OF	681 273	543 369	-20,24	8 346 935	7 759 340	-7,04
TAIWAN	775 196	1 884 549	143,11	2 538 035	7 998 737	215,15
CHINA	568 275	1 229 691	116,39	7 499 900	18 847 552	151,30
THAILAND	47 896	154 786	223,17	896 827	1 876 703	109,26
SINGAPORE	295 866	197 052	-33,40	1 721 757	2 121 013	23,19
PHILIPPINES	934	1 905	103,91	62 455	35 843	-42,61
MALAYSIA	582 292	813 061	39,63	1 908 675	2 637 216	38,17
MYANMAR	504	400	-20,63	9 192	5 040	-45,17
LAO PEOPLE'S DEM. REP.	10		-100,00	50		-100,00
VIET NAM	150 096	104 141	-30,62	363 853	450 493	23,81
SRI LANKA	1 872 756	2 213 037	18,17	4 079 066	4 346 626	6,56
SAUDI ARABIA		6 149	-		73 988	-
UNITED ARAB EMIRATES	2 229	2 000	-10,27	20 065	31 016	54,58
REUNION	16 209		-100,00	58 165		-100,00
CENTRAL AFRICAN REPUBLIC		23 410	-		7 023	-
AUSTRALIA	2 758	5 510	99,77	40 468	71 383	76,39
NEW ZEALAND	21 295	708	-96,67	112 934	8 495	-92,48
EAST TIMOR	254 414	302 478	18,89	55 698	51 628	-7,31
UNITED STATES	47 435	154 478	225,67	510 794	1 550 406	203,53
CANADA	5 225	6 608	26,46	69 047	79 576	15,25
GERMANY, FED. REP. OF		2	-		20	-
ITALY		3	-		1 265	-
SPAIN		75 000	-		107 000	-
BELARUS	80 000	41 000	-48,75	3 129 130	1 787 050	-42,89
LITHUANIA		5 000	-		77 738	-
RUSSIA FEDERATION	111 730	11 001	-90,15	2 616 344	231 173	-91,16
KAYU MANIS BUBUK	**22 430 710**	**22 320 014**	**-0,49**	**75 247 530**	**78 229 540**	**3,96**
JAPAN		1 300	-		5 390	-
HONG KONG	654	761	16,47	5 413	5 245	-3,11
TAIWAN	12 463		-100,00	11 580		-100,00
CHINA	141 140	250 585	77,54	416 486	874 047	109,86
THAILAND	121 850	103 175	-15,33	366 938	308 462	-15,94
SINGAPORE	21 781	34 345	57,68	100 590	166 088	65,11
PHILIPPINES	36 020	48 050	33,40	122 906	184 025	49,73
MALAYSIA	206 540	117 383	-43,17	370 099	220 454	-40,43
VIET NAM	981 530	1 164 515	18,64	2 792 291	3 645 403	30,55
INDIA	410 130	258 400	-37,00	1 622 793	1 105 576	-31,87
IRAQ	26 025	180 000	591,64	40 347	229 825	469,62
SAUDI ARABIA	3 500	1 250	-64,29	24 750	11 125	-55,05
ISRAEL	65 000	75 000	15,38	251 336	324 154	28,97
JORDAN		26 000	-		54 600	-
TURKEY	20 000	107 000	435,00	15 000	188 477	1 156,51
UNITED ARAB EMIRATES	43 780	78 800	79,99	74 837	216 443	189,22
EGYPT		27 000	-		58 750	-
LIBYAN ARAB JAMAHIRIYA	17 500	63 010	260,06	40 763	83 502	104,85
TUNISIA	8 000		-100,00	19 080		-100,00
ALGERIA	68 000	52 800	-22,35	166 322	108 240	-34,92
NIGERIA	12 000	34 000	183,33	21 422	62 593	192,19
SOUTH AFRICA	2 000		-100,00	7 626		-100,00
MAURITIUS		12 100	-		16 940	-
AUSTRALIA	275 400	362 940	31,79	962 163	1 207 433	25,49
NEW ZEALAND	600	1 011	68,50	3 981	8 079	102,94
EAST TIMOR	5	1	-76,19	28	11	-58,85
UNITED STATES	13 903 958	14 983 739	7,77	48 499 771	54 966 247	13,33
CANADA	555 495	398 987	-28,17	1 798 360	1 640 898	-8,76
MEXICO	66 550		-100,00	174 025		-100,00
GUATEMALA	42 000	6 000	-85,71	174 700	25 857	-85,20
NICARAGUA	2 500		-100,00	8 125		-100,00
PANAMA	25 000	25 000	0,00	87 100	92 550	6,26
ARGENTINA	2 525	10 000	296,04	7 497	29 680	295,91
BRAZIL	284 600	418 225	46,95	718 183	957 556	33,33
COLOMBIA		500	-		2 450	-
URUGUAY	11 000		-100,00	26 900		-100,00
PERU	5 000		-100,00	21 650		-100,00

https://www.bps.go.id

TABEL 6. PERKEMBANGAN EKSPOR INDONESIA MENURUT KOMODITI DAN NEGARA TUJUAN
JANUARI-DESEMBER 2018 DAN 2019

KOMODITI / NEGARA TUJUAN	BERAT BERSIH (KG)		PERUB	NILAI FOB (US $)		PERUB
	JAN-DES 2018	JAN-DES 2019	%	JAN-DES 2018	JAN-DES 2019	%
(1)	(2)	(3)	(4)	(5)	(6)	(7)
TRINIDAD AND TOBAGO	440		-100,00	1 320		-100,00
DOMINICAN REPUBLIC	1 000		-100,00	2 700		-100,00
COSTA RICA	5 000	15 000	200,00	14 290	29 368	105,51
UNITED KINGDOM	149 500	174 750	16,89	479 615	623 340	29,97
NETHERLANDS	2 132 510	992 090	-53,48	6 811 812	3 492 583	-48,73
FRANCE	672 500	509 000	-24,31	2 357 044	1 591 030	-32,50
GERMANY, FED. REP. OF	539 988	341 701	-36,72	1 839 542	1 153 384	-37,30
BELGIUM	59 300	40 500	-31,70	177 039	117 798	-33,46
SWEDEN	385 500	369 250	-4,22	1 632 951	1 486 797	-8,95
FINLAND	90 500	73 000	-19,34	240 263	183 670	-23,55
ITALY	57 300	29 025	-49,35	213 855	98 379	-54,00
SPAIN	209 000	106 020	-49,27	567 714	310 899	-45,24
PORTUGAL	80 600	93 000	15,38	218 374	236 489	8,30
GREECE	11 000	37 000	236,36	34 149	88 312	158,61
POLAND	111 000	97 800	-11,89	249 034	221 400	-11,10
ROMANIA	13 000		-100,00	23 250		-100,00
BULGARIA	30 000	15 000	-50,00	27 000	28 125	4,17
KAZAKHSTAN		14 000	-		39 900	-
UKRAINE	90 875	111 450	22,64	260 221	287 132	10,34
LATVIA	59 500	8 000	-86,55	166 740	40 180	-75,90
ESTONIA	44 685	93 000	108,12	169 862	446 776	163,02
GEORGIA		3 500	-		7 075	-
CROATIA	98 350	67 000	-31,88	228 022	151 700	-33,47
SLOVENIA	10 800	10 000	-7,41	24 575	22 300	-9,26
CZECH REPUBLIC	16	15 000	92 009,30	14	41 530	307 529,63
RUSSIA FEDERATION	195 950	263 050	34,24	528 858	731 275	38,27
SERBIA	9 850		-100,00	26 225		-100,00
TETES PEMURNIAN GULA	**510 477 332**	**643 418 068**	**26,04**	**53 816 021**	**84 170 182**	**56,40**
JAPAN	41 468 650	44 514 460	7,34	5 375 311	5 913 937	10,02
HONG KONG	10 329	3 120	-69,79	1 692	6 518	285,15
KOREA, REPUBLIC OF	135 386 267	127 037 988	-6,17	12 892 430	16 240 354	25,97
TAIWAN	37 897 423	33 510 037	-11,58	4 109 944	4 306 456	4,78
CHINA		71	-		1 737	-
THAILAND	54 044 975		-100,00	5 048 532		-100,00
SINGAPORE	46 188	90 502	95,94	91 584	183 063	99,88
PHILIPPINES	155 055 631	398 042 085	156,71	16 301 040	50 424 754	209,33
MALAYSIA	8 415 924	38 198	-99,55	899 786	99 883	-88,90
BRUNEI DARUSSALAM	20 000		-100,00	7 300		-100,00
VIET NAM	29 890 282	37 030 708	23,89	2 587 430	4 898 298	89,31
MALDIVES	93		-100,00	480		-100,00
INDIA	6 508 130		-100,00	725 657		-100,00
UNITED ARAB EMIRATES	19	1 586	8 263,92	25	8 011	31 944,00
SOMALIA	82 512	128 333	55,53	371 304	577 498	55,53
KENYA	46 736	9 535	-79,60	336 156	68 173	-79,72
MOZAMBIQUE	43 200	54 000	25,00	192 600	240 750	25,00
GUINEA	10 800	31 680	193,33	48 150	141 240	193,33
NIGERIA	12 080	3 425	-71,65	51 135	4 639	-90,93
SIERRA LEONE	22 800	22 800	0,00	101 650	101 650	0,00
COTE D'IVOIRE	10 800	22 800	111,11	48 150	101 650	111,11
GAMBIA		10 788	-		48 097	-
DJIBOUTI	19 584		-100,00	88 128		-100,00
AUSTRALIA	13 553	1 579	-88,35	32 507	10 839	-66,66
NEW ZEALAND	7 335 350	2 038 029	-72,22	1 247 010	380 005	-69,53
NEW CALEDONIA	27 671	54 421	96,67	5 239	9 709	85,33
VANUATU		1 500	-		5 677	-
EAST TIMOR	25 237	1 252	-95,04	8 972	8 088	-9,85
UNITED STATES	16 191	53 463	230,19	38 181	167 637	339,05
CANADA		18 590	-		34 592	-
BRAZIL		22 000	-		42 350	-
UNITED KINGDOM	34 066 900	646 460	-98,10	3 205 475	75 164	-97,66
NETHERLANDS	2	13 677	911 724,00	1	32 176	3 217 500,00
GERMANY, FED. REP. OF		13 107	-		29 486	-
BELGIUM	7		-100,00	153		-100,00
SWEDEN		1 873	-		7 753	-
JUS BUAH DAN SAYURAN	**33 504 445**	**29 676 763**	**-11,42**	**32 878 299**	**33 573 686**	**2,12**
JAPAN	943 978	977 496	3,55	972 686	1 177 641	21,07
HONG KONG	286 718	397 475	38,63	409 590	575 948	40,62
KOREA, REPUBLIC OF	408 167	214 596	-47,42	726 081	463 154	-36,21
TAIWAN	49 877	10 706	-78,53	73 266	15 341	-79,06
CHINA	230 394	1 889	-99,18	188 816	5 389	-97,15
PAPUA NEW GUINEA	800 845	181 225	-77,37	262 432	100 654	-61,65
THAILAND	70 340	109 016	54,98	23 106	159 420	589,95
SINGAPORE	1 075 372	729 305	-32,18	1 443 846	1 213 237	-15,97
PHILIPPINES	4 426	17 037	284,89	33 496	104 511	212,01
MALAYSIA	164 510	374 979	127,94	561 636	1 156 147	105,85
BRUNEI DARUSSALAM	21 258	18 127	-14,73	18 556	27 909	50,41
VIET NAM	29 320	252 020	759,55	36 714	403 175	998,15
MALDIVES	485	580	19,53	276	2 070	651,22
INDIA	186 507	64 800	-65,26	201 076	74 484	-62,96
PAKISTAN	218 350	894 300	309,57	215 478	1 043 555	384,30
BANGLADESH		10 222	-		13 031	-
SRI LANKA	188 300	112 980	-40,00	186 474	123 789	-33,62
SAUDI ARABIA	827 164	1 235 334	49,35	838 479	1 209 058	44,20
ISRAEL	439 715	119 316	-72,87	417 953	143 243	-65,73
KUWAIT	39 460	40 280	2,08	36 503	49 540	35,72
JORDAN	61 128	38 225	-37,47	66 019	58 614	-11,22

https://www.bps.go.id

TABEL 6. PERKEMBANGAN EKSPOR INDONESIA MENURUT KOMODITI DAN NEGARA TUJUAN
JANUARI-DESEMBER 2018 DAN 2019

KOMODITI / NEGARA TUJUAN	BERAT BERSIH (KG)		PERUB	NILAI FOB (US $)		PERUB
	JAN-DES 2018	JAN-DES 2019	%	JAN-DES 2018	JAN-DES 2019	%
(1)	(2)	(3)	(4)	(5)	(6)	(7)
LEBANON	675 792	860 262	27,30	606 174	1 014 459	67,35
YEMEN	875	2 768	216,34	241	2 353	877,77
SYRIA ARAB REPUBLIC	10 491		-100,00	9 232		-100,00
TURKEY	735 228	167 856	-77,17	645 551	177 713	-72,47
UNITED ARAB EMIRATES	535 709	546 296	1,98	519 287	617 204	18,86
EGYPT	57 400	341 676	495,25	60 542	403 941	567,21
MOROCCO	83 928	41 964	-50,00	80 252	55 257	-31,15
ALGERIA	21 450	83 928	291,27	24 390	111 286	356,28
NAMIBIA	322		-100,00	2 220		-100,00
KENYA	64 350	64 350	0,00	62 432	62 432	0,00
GHANA		1 000	-		19 550	-
GUINEA	21 021	1 050	-95,00	4 651	450	-90,32
NIGERIA	807	1 113 122	137 833,33	619	1 228 782	198 420,48
GABON		20 982	-		23 115	-
SENEGAL	650	980	50,77	389	909	133,93
BENIN	7 973		-100,00	61 500		-100,00
SEYCHELLES	1 200		-100,00	2 334		-100,00
AUSTRALIA	809 913	477 508	-41,04	879 372	649 563	-26,13
NEW ZEALAND	757 634	629 406	-16,92	825 475	771 221	-6,57
MICRONESIA, FED. STATES OF	21 685	29 652	36,74	5 574	9 211	65,26
NAURU	15 203		-100,00	2 338		-100,00
NEW CALEDONIA	1 651	473	-71,37	2 484	1 434	-42,28
VANUATU	781	6 462	727,03	1 553	4 769	207,09
AMERICAN SAMOA	39 984	42 306	5,81	22 207	24 310	9,47
KIRIBATI	10 000	1 468	-85,32	16 795	3 860	-77,02
SAMOA	5 777		-100,00	5 880		-100,00
SOLOMON ISLANDS		14 910	-		7 952	-
TONGA	18 721	10 800	-42,31	14 460	16 492	14,05
EAST TIMOR	1 111 659	794 516	-28,53	465 180	454 111	-2,38
UNITED STATES	3 879 665	4 328 452	11,57	4 221 718	5 426 987	28,55
CANADA	20 404	39 615	94,15	26 329	57 076	116,78
MEXICO		0	-		4	-
SURINAME		675	-		3 150	-
CHILE	19 368		-100,00	21 456		-100,00
PUERTO RICO	738 630	777 131	5,21	724 805	777 717	7,30
UNITED KINGDOM	766 584	830 934	8,39	857 285	1 045 550	21,96
NETHERLANDS	13 235 005	9 451 384	-28,59	12 701 627	9 482 622	-25,34
FRANCE	128 700		-100,00	151 478		-100,00
GERMANY, FED. REP. OF		39 872	-		52 929	-
AUSTRIA		966	-		419	-
BELGIUM	167 856		-100,00	162 217		-100,00
ITALY	85 928	64 946	-24,42	79 828	62 763	-21,38
SPAIN	2 987 760	2 717 832	-9,03	2 477 135	2 450 424	-1,08
PORTUGAL	150 640		-100,00	145 697		-100,00
ICELAND	36 584		-100,00	36 102		-100,00
POLAND		19 473	-		22 028	-
KAZAKHSTAN	125 892	251 784	100,00	128 410	299 413	133,17
UKRAINE	104 910	83 928	-20,00	110 599	88 154	-20,29
UZBEKISTAN		16 127	-		24 170	-
GLUKOSA DAN SEJENISNYA	**48 141 329**	**49 485 022**	**2,79**	**67 219 868**	**59 483 799**	**-11,51**
JAPAN	27 929	124 156	344,54	80 428	230 388	186,45
HONG KONG	137 842	225 512	63,60	158 771	320 417	101,81
KOREA, REPUBLIC OF	563 692	946 534	67,92	708 951	1 087 359	53,38
TAIWAN	244 289	292 617	19,78	251 948	284 417	12,89
CHINA	14 292	191 715	1 241,40	33 429	141 458	323,15
PAPUA NEW GUINEA	5 595	196	-96,50	2 950	152	-94,85
THAILAND	110 500	405 745	267,19	109 171	228 612	109,41
SINGAPORE	1 207 818	782 573	-35,21	1 559 054	1 330 419	-14,66
PHILIPPINES	29 922	756 097	2 426,92	91 575	433 970	373,90
MALAYSIA	1 639 941	2 124 154	29,53	1 392 491	1 387 335	-0,37
MYANMAR	18 150		-100,00	15 428		-100,00
CAMBODIA	1 418	552	-61,09	5 711	2 335	-59,11
BRUNEI DARUSSALAM	585	1 896	224,08	3 399	7 153	110,42
VIET NAM	2 898 431	5 576 528	92,40	1 678 131	2 717 462	61,93
MALDIVES	11 149	5 000	-55,15	18 413	8 800	-52,21
INDIA	58 603	38 152	-34,90	217 028	89 205	-58,90
PAKISTAN	7 301	6 560	-10,15	9 145	9 223	0,85
SRI LANKA	174 810	272 366	55,81	353 728	556 956	57,45
IRAQ	3 195	50 069	1 467,12	10 900	62 532	473,68
SAUDI ARABIA	1 490 515	1 342 016	-9,96	1 520 809	1 380 973	-9,19
ISRAEL	166 804	160 858	-3,56	257 750	239 557	-7,06
KUWAIT	2 645	2 746	3,82	9 718	9 756	0,39
JORDAN	53 607	122 139	127,84	59 309	133 162	124,52
LEBANON	3 360	54 300	1 516,07	9 408	72 044	665,77
YEMEN	2 611	1 804	-30,90	4 589	2 063	-55,05
SYRIA ARAB REPUBLIC	22 074		-100,00	24 753		-100,00
TURKEY	2 000	7 832	291,60	5 720	13 324	132,94
UNITED ARAB EMIRATES	112 074	181 583	62,02	139 783	167 213	19,62
QATAR	3 534	2 271	-35,74	14 520	8 783	-39,51
BAHRAIN	533	659	23,69	1 787	2 376	32,95
EGYPT		3 000	-		6 240	-
TUNISIA		14 000	-		12 164	-
KENYA	107 250		-100,00	104 054		-100,00
REUNION		75	-		454	-
TOGO	1 168	11 209	859,67	3 519	23 763	575,35
GHANA	702		-100,00	1 188		-100,00
NIGERIA	35 119	305 327	769,41	55 376	331 397	498,45

https://www.bps.go.id

TABEL 6. PERKEMBANGAN EKSPOR INDONESIA MENURUT KOMODITI DAN NEGARA TUJUAN
JANUARI-DESEMBER 2018 DAN 2019

KOMODITI / NEGARA TUJUAN	BERAT BERSIH (KG)		PERUB	NILAI FOB (US $)		PERUB
	JAN-DES 2018	JAN-DES 2019	%	JAN-DES 2018	JAN-DES 2019	%
(1)	(2)	(3)	(4)	(5)	(6)	(7)
GABON		360	-		668	-
SENEGAL	306 000	68 055	-77,76	149 005	33 020	-77,84
MAURITANIA	342	803	134,67	1 600	3 259	103,69
MALI		3 453	-		9 285	-
BENIN	1 600		-100,00	2 108		-100,00
SWAZILAND	283		-100,00	300		-100,00
SOUTH AFRICA	177 749	701 659	294,75	331 146	456 988	38,00
ZAMBIA	25		-100,00	300		-100,00
MAURITIUS	1 133		-100,00	4 253		-100,00
MAYOTTE	7		-100,00	30		-100,00
AUSTRALIA	651 649	695 164	6,68	1 413 226	1 474 892	4,36
NEW ZEALAND	2 781 991	4 707 434	69,21	2 153 845	3 539 831	64,35
NEW CALEDONIA	47	39	-15,49	354	193	-45,52
FIJI	144 000	120 550	-16,28	88 920	76 633	-13,82
EAST TIMOR	14 221	30 235	112,60	27 309	26 447	-3,16
UNITED STATES	27 746 458	23 674 000	-14,68	38 844 081	30 228 159	-22,18
CANADA	2 050 271	512 491	-75,00	3 641 409	1 172 481	-67,80
MEXICO	156 460	188 800	20,67	261 194	300 033	14,87
SURINAME	1 200	1 620	35,00	2 860	5 588	95,37
CHILE	54 545	17 012	-68,81	117 796	41 404	-64,85
ARGENTINA	24 000	36 210	50,88	48 144	78 561	63,18
BRAZIL	719 996	472 020	-34,44	1 533 383	809 148	-47,23
ECUADOR	17 144	26 104	52,26	45 808	71 810	56,76
PERU	13 375	3 798	-71,60	63 540	17 852	-71,90
PUERTO RICO	22 000		-100,00	28 054		-100,00
FRENCH POLYNESIA	10 137	2 000	-80,27	29 057	4 600	-84,17
UNITED KINGDOM	423 785	609 979	43,94	1 088 611	1 517 699	39,42
NETHERLANDS	1 722 720	1 361 521	-20,97	3 432 103	2 767 270	-19,37
FRANCE	203 137	92 623	-54,40	479 901	238 925	-50,21
GERMANY, FED. REP. OF	734 026	1 059 741	44,37	1 930 945	2 668 203	38,18
AUSTRIA	383	8 000	1 988,97	384	18 800	4 792,52
BELGIUM	202 858	253 725	25,08	648 287	755 343	16,51
SWITZERLAND	101	27 545	27 172,28	157	78 094	49 612,70
DENMARK	36 000	1 825	-94,93	90 000	1 509	-98,32
NORWAY	14 000		-100,00	43 570		-100,00
SWEDEN	19 400	12 252	-36,85	54 708	34 686	-36,60
FINLAND	13 000	13 548	4,22	32 050	37 152	15,92
ITALY	18 051	38 026	110,66	43 853	75 405	71,95
SPAIN	41 420	67 800	63,69	107 712	135 170	25,49
PORTUGAL	63 023	26 782	-57,50	165 588	70 594	-57,37
GREECE	136 200	104 720	-23,11	313 200	239 844	-23,42
HUNGARY	31 226	32 729	4,81	56 236	67 228	19,55
POLAND	155 824	88 000	-43,53	357 076	192 015	-46,23
ROMANIA	10 102	5 051	-50,00	31 645	15 629	-50,61
BULGARIA	17 304	29 602	71,07	43 914	66 922	52,39
KAZAKHSTAN		3	-		69	-
UKRAINE		4 345	-		12 204	-
LITHUANIA	45 600	22 800	-50,00	98 880	50 338	-49,09
ESTONIA	23 285	16 298	-30,01	71 888	46 389	-35,47
GEORGIA	11 200		-100,00	25 760		-100,00
CROATIA		8 000	-		16 000	-
SLOVAKIA	7 613	4 203	-44,79	26 084	9 240	-64,58
SLOVENIA	116 000	219 000	88,79	274 108	453 530	65,46
CZECH REPUBLIC	10 002	22 000	119,96	22 004	44 300	101,33
RUSSIA FEDERATION	20 480	70 957	246,47	54 493	188 425	245,78
SERBIA	10 500	11 900	13,33	26 056	30 504	17,07
BUAH DAN SAYUR BEKU	**16 861 481**	**20 011 150**	**18,68**	**28 123 454**	**31 786 081**	**13,02**
JAPAN	10 758 107	11 902 961	10,64	19 248 712	21 202 171	10,15
HONG KONG	8 476	27 725	227,10	9 136	29 516	223,07
KOREA, REPUBLIC OF	521 664	112 808	-78,38	963 764	281 044	-70,84
TAIWAN	369 558	233 208	-36,90	146 002	157 848	8,11
CHINA	110 000	137 802	25,27	126 540	155 478	22,87
THAILAND	279 816	243 197	-13,09	463 444	415 064	-10,44
SINGAPORE	1 385 906	2 208 595	59,36	1 833 410	2 501 030	36,41
PHILIPPINES	171 500	73 500	-57,14	159 142	75 302	-52,68
MALAYSIA	423 016	507 077	19,87	466 244	558 672	19,82
VIET NAM	62 920	157 750	150,72	137 642	291 789	111,99
MALDIVES		1 236	-		118	-
INDIA	27 000	31 000	14,81	65 009	70 380	8,26
SAUDI ARABIA	88 498	225 778	155,12	55 959	302 996	441,46
KUWAIT	47 289	11 600	-75,47	33 025	30 740	-6,92
LEBANON	26 702		-100,00	50 342		-100,00
OMAN	685		-100,00	920		-100,00
UNITED ARAB EMIRATES	194 294	123 025	-36,68	296 279	211 453	-28,63
QATAR	22 341	2 037	-90,88	62 593	12 431	-80,14
BAHRAIN	20 855	360	-98,27	10 309	936	-90,92
EGYPT	3 520	4 000	13,64	8 817	11 000	24,76
SEYCHELLES	10 600		-100,00	22 935		-100,00
AUSTRALIA	96 915	102 664	5,93	227 107	240 551	5,92
NEW ZEALAND	62 600	50 000	-20,13	29 330	22 500	-23,29
SAMOA	432		-100,00	1 188		-100,00
EAST TIMOR	4 520		-100,00	738		-100,00
UNITED STATES	979 630	1 822 305	86,02	1 636 055	2 027 188	23,91
CANADA	126 984	137 080	7,95	256 708	277 677	8,17
DOMINICAN REPUBLIC	50 000	19 500	-61,00	49 250	10 750	-78,17
UNITED KINGDOM	5 068	23 560	364,88	18 870	23 718	25,69
NETHERLANDS	506 193	937 253	85,16	1 118 754	1 842 073	64,65

https://www.bps.go.id

TABEL 6. PERKEMBANGAN EKSPOR INDONESIA MENURUT KOMODITI DAN NEGARA TUJUAN
JANUARI-DESEMBER 2018 DAN 2019

KOMODITI / NEGARA TUJUAN	BERAT BERSIH (KG)		PERUB	NILAI FOB (US $)		PERUB
	JAN-DES 2018	JAN-DES 2019	%	JAN-DES 2018	JAN-DES 2019	%
(1)	(2)	(3)	(4)	(5)	(6)	(7)
FRANCE	45		-100,00	417		-100,00
GERMANY, FED. REP. OF	22 001	65 040	195,62	47 081	140 486	198,39
BELGIUM	109 697	84 440	-23,02	268 904	189 736	-29,44
SWITZERLAND		90	-		756	-
SPAIN		20	-		990	-
RUSSIA FEDERATION	364 650	765 540	109,94	308 829	701 690	127,21
KERUPUK, KERIPIK, PEYEK DAN SEJENISNYA	**21 312 355**	**15 475 343**	**-27,39**	**45 036 354**	**37 272 387**	**-17,24**
JAPAN	98 664	40 706	-58,74	90 609	101 115	11,59
HONG KONG	252 882	156 556	-38,09	775 882	635 955	-18,03
KOREA, REPUBLIC OF	2 249 320	1 861 238	-17,25	5 524 690	4 634 309	-16,12
TAIWAN	705 803	433 377	-38,60	1 390 982	1 048 175	-24,64
CHINA	579 327	1 978 200	241,47	2 114 458	7 125 081	236,97
PAPUA NEW GUINEA	656	498	-24,09	1 742	785	-54,95
THAILAND	21 562		-100,00	82 109		-100,00
SINGAPORE	388 203	597 138	53,82	674 881	1 366 024	102,41
PHILIPPINES	13		-100,00	179		-100,00
MALAYSIA	5 710 132	3 586 701	-37,19	4 897 761	2 776 104	-43,32
MYANMAR	10 000		-100,00	8 100		-100,00
CAMBODIA		5 520	-		37 571	-
BRUNEI DARUSSALAM	116 145	74 241	-36,08	177 643	111 339	-37,32
NEPAL	87 408		-100,00	166 164		-100,00
VIET NAM	5 432	71 960	1 224,83	31 060	73 882	137,86
MALDIVES	3 152	52	-98,35	12 382	563	-95,45
INDIA	370 860	42 546	-88,53	375 667	37 642	-89,98
BANGLADESH	49		-100,00	99		-100,00
SRI LANKA	277 974	2 175	-99,22	537 462	4 894	-99,09
SAUDI ARABIA	888 733	388 611	-56,27	2 165 763	1 033 880	-52,26
ISRAEL	253		-100,00	1 646		-100,00
KUWAIT	6 674	3 024	-54,69	8 957	3 528	-60,61
YEMEN	75 136	21 125	-71,88	140 836	14 675	-89,58
OMAN	15 980		-100,00	14 210		-100,00
UNITED ARAB EMIRATES	55 697	10 129	-81,81	68 684	17 612	-74,36
QATAR	394		-100,00	2 331		-100,00
BAHRAIN		150	-		275	-
EGYPT		2 726	-		1 363	-
SEYCHELLES	10 621	4 843	-54,40	69 437	25 524	-63,24
SOUTH AFRICA	36 000		-100,00	100 966		-100,00
MAURITIUS	24 000		-100,00	40 525		-100,00
AUSTRALIA	1 589 586	152 152	-90,43	4 237 972	456 724	-89,22
NEW ZEALAND	151 786	382 443	151,96	270 265	678 365	151,00
NEW CALEDONIA	2 883	874	-69,69	9 965	1 467	-85,28
VANUATU	1 523		-100,00	4 405		-100,00
FIJI	2 693		-100,00	10 943		-100,00
SAMOA	965		-100,00	1 641		-100,00
SOLOMON ISLANDS	6 251		-100,00	17 379		-100,00
TONGA	28		-100,00	60		-100,00
EAST TIMOR	504 384	47 145	-90,65	449 394	43 981	-90,21
UNITED STATES	489 905	276 041	-43,65	2 312 665	1 250 592	-45,92
CANADA	15 579	10 384	-33,34	93 795	66 915	-28,66
SURINAME	27 490	5	-99,98	68 968	1 522	-97,79
UNITED KINGDOM	1 617 969	1 213 418	-25,00	4 559 864	3 645 241	-20,06
NETHERLANDS	4 164 500	3 607 757	-13,37	11 399 756	10 505 642	-7,84
FRANCE	115 065	1 140	-99,01	362 462	5 580	-98,46
GERMANY, FED. REP. OF	288 798	343 530	18,95	876 189	1 049 454	19,77
AUSTRIA		776	-		3 157	-
SWITZERLAND	153		-100,00	1 081		-100,00
DENMARK	72 000	120 000	66,67	228 960	381 600	66,67
SWEDEN	36	254	606,81	118	302	154,64
IRELAND	235 620		-100,00	548 953		-100,00
SPAIN	31 072	31 072	0,00	99 810	96 385	-3,43
MALTA	3 000	3 000	0,00	6 485	6 485	0,00
RUSSIA FEDERATION		3 834	-		28 681	-
TEPUNG TERIGU	**51 832 987**	**53 178 969**	**2,60**	**20 317 874**	**22 146 732**	**9,00**
JAPAN	36 050	20	-99,94	25 538	12	-99,95
HONG KONG	809 135	623 756	-22,91	273 105	315 226	15,42
KOREA, REPUBLIC OF	3 535 310	663 090	-81,24	1 470 418	303 380	-79,37
TAIWAN	38 178	69 515	82,08	18 297	39 386	115,26
CHINA	260 000	20 722	-92,03	492 500	12 106	-97,54
PAPUA NEW GUINEA	9 932 129	27 494 021	176,82	4 109 379	11 275 227	174,38
THAILAND	194 850	287 803	47,70	100 823	143 729	42,56
SINGAPORE	2 212 788	1 494 515	-32,46	653 599	593 200	-9,24
PHILIPPINES	12 504 875	1 154 375	-90,77	4 170 039	539 207	-87,07
MALAYSIA	507 308	151 745	-70,09	190 382	64 023	-66,37
MYANMAR	3 013 000		-100,00	888 013		-100,00
BRUNEI DARUSSALAM	231 380	252 167	8,98	125 137	136 725	9,26
VIET NAM		2 727 625	-		1 014 828	-
BANGLADESH	410	90	-78,05	377	92	-75,53
SRI LANKA	134 000	70 500	-47,39	52 719	28 538	-45,87
UNITED ARAB EMIRATES	21	24	16,50	225	138	-38,76
NIGERIA		15	-		9	-
COTE D'IVOIRE	174		-100,00	106		-100,00
AUSTRALIA	37 114	29 932	-19,35	45 478	48 141	5,86
NEW CALEDONIA		0	-		38	-
VANUATU	501 375	477 500	-4,76	181 868	191 418	5,25
KIRIBATI		22 500	-		8 595	-

https://www.bps.go.id

TABEL 6. PERKEMBANGAN EKSPOR INDONESIA MENURUT KOMODITI DAN NEGARA TUJUAN
JANUARI-DESEMBER 2018 DAN 2019

KOMODITI / NEGARA TUJUAN	BERAT BERSIH (KG)		PERUB	NILAI FOB (US $)		PERUB
	JAN-DES 2018	JAN-DES 2019	%	JAN-DES 2018	JAN-DES 2019	%
(1)	(2)	(3)	(4)	(5)	(6)	(7)
SAMOA	381 225	71 625	-81,21	143 120	28 425	-80,14
SOLOMON ISLANDS	235 525	493 300	109,45	89 841	195 914	118,07
TONGA		47 750	-		19 339	-
EAST TIMOR	17 268 011	17 025 243	-1,41	7 286 781	7 185 051	-1,40
UNITED STATES	2		-100,00	5		-100,00
CANADA	54	336	522,98	102	3 544	3 388,48
GERMANY, FED. REP. OF	75	64	-14,67	24	64	166,67
SPAIN		736	-		378	-
KARAGINAN	**10 310 881**	**12 819 652**	**24,33**	**68 745 838**	**95 294 692**	**38,62**
JAPAN	481 203	449 730	-6,54	4 885 924	5 386 094	10,24
HONG KONG		734	-		11 643	-
KOREA, REPUBLIC OF	2 000	49 000	2 350,00	11 560	395 679	3 322,83
TAIWAN	8 300	3 300	-60,24	122 615	54 111	-55,87
CHINA	4 513 994	7 110 056	57,51	28 379 667	52 109 226	83,61
THAILAND	134 040	111 000	-17,19	1 020 264	935 103	-8,35
SINGAPORE	405	12 975	3 103,70	742	305 963	41 141,83
PHILIPPINES	247 500	245 500	-0,81	1 128 545	1 924 425	70,52
MALAYSIA	116 160	116 185	0,02	1 735 707	1 788 259	3,03
BRUNEI DARUSSALAM		717	-		5 608	-
VIET NAM	67 350	83 829	24,47	422 590	594 727	40,73
INDIA	21 000	11 600	-44,76	329 530	162 302	-50,75
SRI LANKA		23	-		19	-
TURKEY	13 000	11 000	-15,38	107 150	89 540	-16,43
UNITED ARAB EMIRATES		11	-		10	-
AUSTRALIA	398 800	357 382	-10,39	2 068 020	2 296 123	11,03
NEW ZEALAND		10 000	-		41 000	-
MARSHALL ISLANDS		24 500	-		102 356	-
EAST TIMOR	37	1 829	4 843,73	150	9 072	5 948,31
UNITED STATES	1 431 289	1 303 254	-8,95	8 601 846	8 739 552	1,60
CANADA		171 500	-		701 018	-
MEXICO	20 000	51 000	155,00	149 000	356 850	139,50
CHILE	17 800	187 600	953,93	117 480	1 433 968	1 120,61
ARGENTINA	43 000	150 001	248,84	300 550	1 164 582	287,48
BRAZIL	190 000		-100,00	1 368 964		-100,00
URUGUAY	3 000		-100,00	23 400		-100,00
UNITED KINGDOM	589 400	620 550	5,29	4 237 318	4 516 069	6,58
NETHERLANDS	606 000	638 100	5,30	4 617 076	4 660 372	0,94
FRANCE	206 000	164 000	-20,39	877 255	757 955	-13,60
GERMANY, FED. REP. OF	412 006	236 250	-42,66	2 516 566	1 491 925	-40,72
BELGIUM	98 000	139 000	41,84	254 500	1 092 885	329,42
SWITZERLAND	597		-100,00	1 212		-100,00
DENMARK	165 000	98 425	-40,35	1 493 200	875 075	-41,40
SPAIN	353 000	244 600	-30,71	2 686 389	1 741 066	-35,19
GREECE	2 000		-100,00	8 300		-100,00
POLAND	10 000	11 000	10,00	70 800	92 290	30,35
RUSSIA FEDERATION	160 000	205 000	28,13	1 209 518	1 459 826	20,69
BIJI PALA, BUNGA PALA DAN KAPULAGA BUBUK	**3 728 350**	**3 994 435**	**7,14**	**28 965 540**	**32 424 224**	**11,94**
JAPAN	147 437	171 740	16,48	1 664 437	1 934 388	16,22
HONG KONG	4 253	4 380	2,98	34 345	42 710	24,35
KOREA, REPUBLIC OF	7 605	3 100	-59,24	75 035	30 215	-59,73
TAIWAN	83	12 543	15 021,45	73	44 491	60 687,40
CHINA	35 122	53 520	52,39	797 475	305 491	-61,69
THAILAND		4 600	-		46 463	-
SINGAPORE	1 311	1 064	-18,86	31 335	24 049	-23,25
MALAYSIA	25 938	38 960	50,20	256 477	264 638	3,18
VIET NAM	230 150	167 890	-27,05	1 648 668	1 596 507	-3,16
INDIA	228 974	284 741	24,36	1 380 663	2 423 479	75,53
PAKISTAN	3 899	1 000	-74,35	6 914	6 400	-7,44
IRAQ	27		-100,00	720		-100,00
SAUDI ARABIA	3 000		-100,00	47 060		-100,00
ISRAEL		13 250	-		72 030	-
TURKEY	12 850	21 150	64,59	96 565	152 435	57,86
UNITED ARAB EMIRATES	3 500	625	-82,14	27 096	2 346	-91,34
EGYPT		380	-		760	-
MOROCCO	2 000	1 000	-50,00	16 800	9 560	-43,10
SOUTH AFRICA	11 000	15 000	36,36	54 176	98 000	80,89
MAURITIUS	24	20	-16,00	450	384	-14,67
AUSTRALIA	48 000	117 500	144,79	266 916	521 739	95,47
NEW ZEALAND		100	-		1 750	-
NEW CALEDONIA	16		-100,00	90		-100,00
EAST TIMOR	255	101	-60,31	95	49	-48,72
UNITED STATES	645 371	671 497	4,05	4 420 201	4 094 344	-7,37
CANADA	31 005	15 500	-50,01	257 039	139 289	-45,81
MEXICO	180	16 550	9 094,44	11 520	64 725	461,85
ARGENTINA	8 000	10 000	25,00	24 536	28 750	17,17
BRAZIL	63 380	87 425	37,94	157 456	233 391	48,23
COSTA RICA		1 000	-		3 684	-
UNITED KINGDOM	160 350	194 640	21,38	1 208 927	1 822 372	50,74
NETHERLANDS	656 346	967 210	47,36	5 732 054	9 287 636	62,03
FRANCE	125 000	117 800	-5,76	1 424 932	1 122 219	-21,24
GERMANY, FED. REP. OF	555 725	333 343	-40,02	4 469 092	3 182 094	-28,80
BELGIUM	228 125	287 950	26,22	1 647 789	2 302 326	39,72
DENMARK	21 000	18 000	-14,29	164 581	138 666	-15,75
SWEDEN		3 000	-		27 692	-
ITALY	287 915	177 005	-38,52	1 861 506	1 301 551	-30,08

https://www.bps.go.id

TABEL 6. PERKEMBANGAN EKSPOR INDONESIA MENURUT KOMODITI DAN NEGARA TUJUAN
JANUARI-DESEMBER 2018 DAN 2019

KOMODITI / NEGARA TUJUAN	BERAT BERSIH (KG)		PERUB	NILAI FOB (US $)		PERUB
	JAN-DES 2018	JAN-DES 2019	%	JAN-DES 2018	JAN-DES 2019	%
(1)	(2)	(3)	(4)	(5)	(6)	(7)
SPAIN	136 560	157 350	15,22	972 827	987 683	1,53
POLAND	5 000		-100,00	43 559		-100,00
ROMANIA	2 000		-100,00	18 500		-100,00
KAZAKHSTAN		4 000	-		17 000	-
UKRAINE		500	-		3 585	-
ESTONIA	8 500	6 500	-23,53	66 330	52 900	-20,25
RUSSIA FEDERATION	28 450	12 500	-56,06	79 300	36 436	-54,05
KOPRA	**41 375 760**	**153 655 037**	**271,36**	**37 890 112**	**29 525 479**	**-22,08**
KOREA, REPUBLIC OF		44 000	-		46 200	-
CHINA	53		-100,00	50		-100,00
SINGAPORE		3	-		12	-
PHILIPPINES	5 506 845	7 100 000	28,93	2 658 435	2 779 256	4,54
MALAYSIA	77 620	149 385	92,46	62 628	93 543	49,36
NEPAL		10 558	-		11 060	-
VIET NAM		8 000	-		1 280	-
INDIA	13 296 206	13 134 555	-1,22	14 174 635	9 838 708	-30,59
PAKISTAN	2 344 434	2 134 497	-8,95	2 569 893	2 030 714	-20,98
BANGLADESH	20 114 072	131 027 629	551,42	18 380 644	14 692 041	-20,07
SRI LANKA	12 000		-100,00	11 740		-100,00
UNITED ARAB EMIRATES	100	46 409	46 309,00	10	32 664	326 543,35
DEMOCRATIC REP. OF THE CONGO	24 430		-100,00	32 077		-100,00
TEPUNG IKAN & BIOTA AIR LAYAK KONSUMSI	**257 656**	**542 649**	**110,61**	**1 986 751**	**5 164 694**	**159,96**
JAPAN	143 477	95 742	-33,27	1 047 679	678 250	-35,26
HONG KONG	47 876	35 932	-24,95	408 717	297 646	-27,18
KOREA, REPUBLIC OF	42 687	319 528	648,53	385 982	3 549 737	819,66
TAIWAN	23 577	65 626	178,34	144 240	473 918	228,56
CHINA		7 632	-		32 818	-
SINGAPORE	0	8 000	1 999 900,00	3	76 145	2 538 066,67
MALAYSIA	30	5 970	19 800,00	34	15 842	46 416,55
AUSTRALIA		20	-		258	-
EAST TIMOR	5		-100,00	15		-100,00
UNITED STATES	2		-100,00	80		-100,00
ITALY		4 200	-		40 080	-
MINYAK MAKAN DAN LEMAK NABATI DAN HEWANI LAINNYA	**75 799 915**	**144 368 693**	**90,46**	**38 118 704**	**72 903 290**	**91,25**
JAPAN	5 417	9 230	70,41	101 752	146 786	44,26
HONG KONG	5 000	18 022	260,43	4 069	11 512	182,90
KOREA, REPUBLIC OF	6 337 204	29 582 562	366,81	2 724 150	13 505 706	395,78
TAIWAN	200 520	20 000	-90,03	117 683	6 800	-94,22
CHINA	10 325 094	15 505 198	50,17	4 623 457	5 894 563	27,49
THAILAND	219 000	370 000	68,95	154 355	255 180	65,32
SINGAPORE	160 393	27 013 136	16 741,88	47 019	15 242 172	32 317,31
PHILIPPINES	486 750	481 550	-1,07	376 560	334 557	-11,15
MALAYSIA	12 735 876	23 936 970	87,95	5 294 036	11 857 227	123,97
VIET NAM	1 874 045	5 278 850	181,68	1 364 456	2 891 263	111,90
MALDIVES	55		-100,00	229		-100,00
INDIA	4 028 260	2 261 195	-43,87	1 859 103	938 396	-49,52
PAKISTAN	4 627 040	2 157 570	-53,37	2 005 571	702 785	-64,96
BANGLADESH	462 500	111 000	-76,00	244 575	43 288	-82,30
SRI LANKA	2 000		-100,00	1 502		-100,00
IRAN (ISLAMIC REPUBLIC OF)		92 500	-		43 950	-
ISRAEL	21 000	18 000	-14,29	16 983	12 705	-25,19
JORDAN	18 130		-100,00	10 606		-100,00
MOROCCO	420 000		-100,00	209 815		-100,00
LESOTHO		72 000	-		46 350	-
MADAGASCAR	55 500	418 400	653,87	25 100	189 178	653,70
NIGERIA	362 600		-100,00	168 609		-100,00
GAMBIA	72 520		-100,00	30 633		-100,00
DJIBOUTI		725 200	-		268 324	-
SOUTH AFRICA	260 000		-100,00	133 000		-100,00
NEW ZEALAND		18 000	-		13 680	-
UNITED STATES	325 057	356 193	9,58	226 549	212 324	-6,28
CANADA	14 000		-100,00	10 640		-100,00
GUATEMALA	62 000	26 000	-58,06	50 652	17 940	-64,58
NICARAGUA	80 000	78 000	-2,50	63 214	53 020	-16,13
VENEZUELA	114 000	26 000	-77,19	74 490	18 710	-74,88
ARGENTINA	26 000	364 000	1 300,00	16 420	241 381	1 370,03
BRAZIL	1 081 500	927 000	-14,29	836 313	644 201	-22,97
COLOMBIA	242 000	182 000	-24,79	179 220	120 640	-32,69
ECUADOR	80 000	26 000	-67,50	57 500	17 066	-70,32
PERU	54 000	52 000	-3,70	40 200	34 190	-14,95
DOMINICAN REPUBLIC	62 000	23 000	-62,90	49 604	15 732	-68,28
COSTA RICA		43 925	-		32 160	-
SAINT KITTS AND NEVIS		650	-		2 405	-
UNITED KINGDOM	1 790 990	4 445 590	148,22	979 085	2 473 014	152,58
NETHERLANDS	26 088 386	26 970 210	3,38	13 945 930	15 039 187	7,84
GERMANY, FED. REP. OF	84 000	100 082	19,15	48 300	66 123	36,90
BELGIUM	82 000		-100,00	48 180		-100,00
ITALY	175 000	48 004	-72,57	93 197	33 926	-63,60
SPAIN	610 580	317 000	-48,08	358 292	178 089	-50,30
PORTUGAL	376 000	725 580	92,97	205 350	279 933	36,32
GREECE	15 500	100 000	545,16	11 243	45 025	300,49
POLAND	684 000	738 050	7,90	517 644	516 768	-0,17
BULGARIA	12 000	12 000	0,00	8 240	8 470	2,79

https://www.bps.go.id

TABEL 6. PERKEMBANGAN EKSPOR INDONESIA MENURUT KOMODITI DAN NEGARA TUJUAN
JANUARI-DESEMBER 2018 DAN 2019

KOMODITI / NEGARA TUJUAN	BERAT BERSIH (KG)		PERUB	NILAI FOB (US $)		PERUB
	JAN-DES 2018	JAN-DES 2019	%	JAN-DES 2018	JAN-DES 2019	%
(1)	(2)	(3)	(4)	(5)	(6)	(7)
UKRAINE		525	-		322	-
LITHUANIA	792 000	594 001	-25,00	588 564	369 470	-37,23
ESTONIA	90 000		-100,00	64 620		-100,00
CROATIA		15 500	-		10 230	-
SLOVENIA	180 000	108 000	-40,00	131 994	68 544	-48,07
LADA BUBUK	**1 874 948**	**1 884 233**	**0,50**	**8 708 959**	**7 779 571**	**-10,67**
JAPAN	515 752	600 189	16,37	2 360 761	2 258 089	-4,35
HONG KONG	5 299	8 060	52,11	96 445	119 342	23,74
TAIWAN	3 225	109 990	3 310,31	45 193	475 811	952,84
CHINA	30 265	54 551	80,25	31 898	172 914	442,09
SINGAPORE	14 887	6 627	-55,49	106 817	30 815	-71,15
PHILIPPINES		675	-		2 751	-
MALAYSIA	13 975	38 183	173,22	87 379	202 955	132,27
BRUNEI DARUSSALAM	2 474	762	-69,20	36 489	11 582	-68,26
VIET NAM	38 887	79 850	105,34	64 506	54 102	-16,13
MALDIVES	152		-100,00	2 090		-100,00
INDIA	41 025	10 070	-75,45	47 403	29 220	-38,36
BANGLADESH		6 000	-		4 800	-
IRAQ	461		-100,00	4 737		-100,00
SAUDI ARABIA	291 763	141 513	-51,50	1 754 326	801 522	-54,31
UNITED ARAB EMIRATES		104	-		108	-
SUDAN	1 425	6 650	366,67	8 399	39 195	366,67
ETHIOPIA	12 500	15 625	25,00	75 513	94 391	25,00
NIGERIA	325 000	225 000	-30,77	1 377 675	953 775	-30,77
SOUTH AFRICA	1 995		-100,00	11 298		-100,00
MAURITIUS	600	1 160	93,33	6 440	5 876	-8,76
AUSTRALIA	11 278	20 277	79,79	48 646	90 008	85,03
NEW ZEALAND		81	-		232	-
NEW CALEDONIA	93	1	-98,62	120	18	-84,96
EAST TIMOR	23 293	40 578	74,21	12 570	29 871	137,63
UNITED STATES	51 047	79 920	56,56	204 239	352 717	72,70
CANADA		1	-		3	-
MEXICO		16 000	-		53 380	-
BRAZIL		20	-		84	-
TRINIDAD AND TOBAGO	6 000		-100,00	24 300		-100,00
UNITED KINGDOM	35 280	38 040	7,82	208 764	281 304	34,75
NETHERLANDS	346 072	288 655	-16,59	1 616 130	1 343 663	-16,86
FRANCE	40	25	-37,50	100	361	260,84
GERMANY, FED. REP. OF	5 500	2 010	-63,46	32 989	6 207	-81,18
BELGIUM	93 000	93 500	0,54	439 332	362 634	-17,46
NORWAY		115	-		1 843	-
ITALY	160		-100,00	200		-100,00
ROMANIA	3 500		-100,00	4 200		-100,00
MAKANAN HEWAN	**60 309 214**	**89 206 455**	**47,92**	**39 622 636**	**55 704 355**	**40,59**
JAPAN	4 342 974	4 299 581	-1,00	2 358 676	2 162 546	-8,32
HONG KONG		182	-		971	-
KOREA, REPUBLIC OF	8 397 172	1 061 701	-87,36	1 638 857	368 530	-77,51
TAIWAN	638 536	1 069 277	67,46	410 995	530 050	28,97
CHINA	1 451 462	6 244	-99,57	1 335 423	51 047	-96,18
PAPUA NEW GUINEA	1		-100,00	15		-100,00
THAILAND	147 475	204 027	38,35	172 221	240 418	39,60
SINGAPORE	45 344	94 916	109,32	72 292	148 275	105,11
PHILIPPINES	433 400	663 560	53,11	1 768 334	2 543 158	43,82
MALAYSIA	451 277	669 526	48,36	548 529	679 697	23,91
MYANMAR	4 616 100	160 000	-96,53	1 231 840	32 718	-97,34
NEPAL	3 128	791	-74,72	26 036	5 965	-77,09
VIET NAM	1 902 760	3 315 000	74,22	1 197 786	1 309 928	9,36
INDIA	1 227 250	237 360	-80,66	1 776 151	447 352	-74,81
PAKISTAN	5 000		-100,00	6 000		-100,00
BANGLADESH	4 040 166	6 851 760	69,59	7 535 345	9 746 803	29,35
SRI LANKA	144 000	98 000	-31,94	72 048	50 700	-29,63
IRAQ		95 600	-		23 900	-
IRAN (ISLAMIC REPUBLIC OF)	95 000		-100,00	83 090		-100,00
SAUDI ARABIA	142 300	190 800	34,08	137 075	124 212	-9,38
ISRAEL	8 316 500	12 531 226	50,68	4 377 333	5 409 870	23,59
KUWAIT		72 000	-		29 760	-
JORDAN		24 000	-		16 063	-
YEMEN		216 000	-		135 072	-
OMAN		18 000	-		8 100	-
TURKEY		1 544 000	-		884 141	-
UNITED ARAB EMIRATES	25	50 002	203 823,41	21	17 530	84 504,45
BAHRAIN	9	10	11,11	310	178	-42,59
CYPRUS		12 000	-		5 654	-
EGYPT		144 000	-		62 400	-
TUNISIA		240 000	-		135 554	-
TANZANIA, UNITED REP. OF		90	-		639	-
MADAGASCAR	60 000	80 000	33,33	30 650	34 350	12,07
KENYA	14 000	100 000	614,29	8 050	24 706	206,91
GHANA	52 000		-100,00	66 120		-100,00
NIGERIA		96 000	-		54 435	-
DEMOCRATIC REP. OF THE CONGO	20 000		-100,00	18 500		-100,00
AUSTRALIA	561 000	1 031 750	83,91	1 351 449	750 052	-44,50
NEW ZEALAND	76 000		-100,00	67 925		-100,00
EAST TIMOR	4 386 104	6 142 529	40,05	815 507	2 229 997	173,45
UNITED STATES	6 881 818	15 784 831	129,37	3 217 343	7 423 793	130,74
CANADA		331 168	-		150 658	-

https://www.bps.go.id

TABEL 6. PERKEMBANGAN EKSPOR INDONESIA MENURUT KOMODITI DAN NEGARA TUJUAN
JANUARI-DESEMBER 2018 DAN 2019

KOMODITI / NEGARA TUJUAN	BERAT BERSIH (KG)		PERUB	NILAI FOB (US $)		PERUB
	JAN-DES 2018	JAN-DES 2019	%	JAN-DES 2018	JAN-DES 2019	%
(1)	(2)	(3)	(4)	(5)	(6)	(7)
CHILE	48 000		-100,00	15 840		-100,00
BRAZIL	9 980		-100,00	34 630		-100,00
PERU		912 000	-		387 600	-
COSTA RICA		26 000	-		13 828	-
UNITED KINGDOM		36 777	-		26 926	-
NETHERLANDS	15 555	1 947 519	12 420,61	49 282	1 498 883	2 941,42
FRANCE		180 000	-		125 110	-
GERMANY, FED. REP. OF	1 013 000	11 774 002	1 062,29	881 795	7 946 105	801,13
BELGIUM		5 940 400	-		3 063 082	-
NORWAY	98 800		-100,00	73 923		-100,00
SWEDEN		1 496 000	-		952 206	-
FINLAND	79	1 760 000	2 229 893,41	612	1 118 737	182 714,20
SPAIN	2 938 000	2 575 826	-12,33	1 577 121	1 427 692	-9,47
GREECE		480 000	-		309 236	-
POLAND	627 000	2 738 000	336,68	572 645	1 797 856	213,96
BULGARIA		126 000	-		82 167	-
BELARUS	19 000		-100,00	16 055		-100,00
UKRAINE		980 000	-		731 277	-
LITHUANIA	739 000		-100,00	638 110		-100,00
LATVIA	194 000	576 000	196,91	160 850	253 648	57,69
GEORGIA		156 000	-		100 173	-
CROATIA	779 000		-100,00	686 345		-100,00
SLOVENIA		18 000	-		12 365	-
RUSSIA FEDERATION	5 377 000	48 000	-99,11	4 591 508	18 240	-99,60
DAGING TERNAK	**2 364 430**	**2 049 332**	**-13,33**	**14 486 769**	**14 959 501**	**3,26**
JAPAN	15	73	386,67	45	832	1 748,89
HONG KONG	73 237	56 537	-22,80	92 878	65 812	-29,14
KOREA, REPUBLIC OF	24 380	16 602	-31,90	82 882	60 340	-27,20
TAIWAN	18 565		-100,00	110 998		-100,00
SINGAPORE	1 354	359	-73,49	8 171	5 267	-35,53
MALAYSIA	6 480	800	-87,65	3 119	390	-87,50
MYANMAR	367		-100,00	16 923		-100,00
VIET NAM	29 219	8 000	-72,62	24 089	2 760	-88,54
UNITED ARAB EMIRATES		9	-		16	-
CANADA	13 092		-100,00	100 191		-100,00
NETHERLANDS	10 229		-100,00	71 110		-100,00
FRANCE	178 663	212 001	18,66	1 240 011	1 720 780	38,77
BELGIUM	2 008 829	1 754 951	-12,64	12 736 354	13 103 303	2,88
ES KRIM	**13 688 459**	**45 965 428**	**235,80**	**32 912 151**	**123 297 209**	**274,63**
HONG KONG	50	2 611	5 121,41	30	10 501	35 256,73
CHINA		1	-		1	-
THAILAND	3 363 758	2 917 325	-13,27	5 969 665	5 640 634	-5,51
SINGAPORE	276 105	252 781	-8,45	961 693	829 679	-13,73
PHILIPPINES	2 307 818	36 663 314	1 488,66	5 112 750	100 885 960	1 873,22
MALAYSIA	3 529 968	3 201 039	-9,32	10 478 843	10 541 456	0,60
MYANMAR		23	-		94	-
BRUNEI DARUSSALAM	32 000	32 000	0,00	48 000	48 000	0,00
VIET NAM	941 483	1 113 248	18,24	1 568 522	1 901 499	21,23
MALDIVES	6 218	2 487	-60,01	21 326	5 615	-73,67
INDIA	21 512		-100,00	97 335		-100,00
PAKISTAN	4	4	0,00	10	10	0,00
AUSTRALIA	2 058 285	964 601	-53,14	7 064 149	2 512 818	-64,43
NEW ZEALAND	321 857	125 338	-61,06	949 237	343 146	-63,85
NORTHERN MARIANA ISLANDS	102		-100,00	107		-100,00
AMERICAN SAMOA		3 675	-		1 730	-
FIJI	81 266	61 547	-24,26	203 113	167 317	-17,62
SOLOMON ISLANDS	166 846	87 002	-47,85	108 379	83 660	-22,81
EAST TIMOR	581 187	538 431	-7,36	328 992	325 088	-1,19
OLAHAN SUSU BUBUK DAN SUSU KENTAL	**6 191 595**	**7 965 575**	**28,65**	**14 193 918**	**20 217 013**	**42,43**
JAPAN	552	6	-98,86	83	148	78,47
HONG KONG	41 385	10 905	-73,65	56 228	45 545	-19,00
KOREA, REPUBLIC OF	888		-100,00	1 400		-100,00
TAIWAN	79	476	500,38	58	866	1 392,91
CHINA	19 744	18 507	-6,27	93 781	28 743	-69,35
MONGOLIA	2 053	1 316	-35,88	20 314	12 365	-39,13
PAPUA NEW GUINEA	1 345	454	-66,25	6 132	767	-87,49
THAILAND	33 865	375 711	1 009,45	135 482	1 491 650	1 001,00
SINGAPORE	436 532	441 121	1,05	386 605	371 527	-3,90
PHILIPPINES	3 330 715	4 317 889	29,64	6 051 032	8 015 908	32,47
MALAYSIA	40 323	78 017	93,48	168 070	243 509	44,89
MYANMAR	48 915	56 272	15,04	418 653	424 229	1,33
CAMBODIA	3 097	2 827	-8,71	31 178	27 497	-11,81
BRUNEI DARUSSALAM	33 017	12 092	-63,38	59 821	11 535	-80,72
VIET NAM	651 787	1 161 400	78,19	693 562	1 188 778	71,40
MALDIVES	12 246	289	-97,64	17 490	2 163	-87,63
PAKISTAN	255 327	577 725	126,27	2 088 895	4 894 705	134,32
BANGLADESH	359	294	-18,07	3 665	3 003	-18,07
SRI LANKA	346 200	74 510	-78,48	2 050 679	582 472	-71,60
IRAQ	646	1 131	75,04	5 085	8 440	65,96
SAUDI ARABIA	29 638	26 362	-11,05	126 818	77 044	-39,25
KUWAIT	13 272	13 924	4,91	103 356	109 768	6,20
YEMEN	617	140	-77,33	4 515	1 034	-77,09
OMAN	24 985	21 665	-13,29	87 066	42 616	-51,05
UNITED ARAB EMIRATES	56 543	29 172	-48,41	208 255	75 235	-63,87

https://www.bps.go.id

TABEL 6. PERKEMBANGAN EKSPOR INDONESIA MENURUT KOMODITI DAN NEGARA TUJUAN
JANUARI-DESEMBER 2018 DAN 2019

KOMODITI / NEGARA TUJUAN	BERAT BERSIH (KG)		PERUB	NILAI FOB (US $)		PERUB
	JAN-DES 2018	JAN-DES 2019	%	JAN-DES 2018	JAN-DES 2019	%
(1)	(2)	(3)	(4)	(5)	(6)	(7)
QATAR	2 367	3 172	33,99	18 781	23 731	26,36
BAHRAIN	1 637	1 947	18,95	12 515	14 708	17,53
SOMALIA	801	5 125	539,86	8 683	26 561	205,89
NIGERIA	6 070	16 190	166,72	35 656	95 749	168,54
SENEGAL	38		-100,00	242		-100,00
MALI		141	-		1 160	-
AUSTRALIA	633		-100,00	4 801		-100,00
NEW ZEALAND		25	-		39	-
VANUATU	593		-100,00	1 833		-100,00
FIJI	85		-100,00	627		-100,00
SAMOA	12 805	15 390	20,19	57 347	83 468	45,55
TUVALU		355	-		593	-
EAST TIMOR	781 933	699 888	-10,49	1 233 336	2 308 001	87,13
UNITED STATES	60	0	-99,83	199	8	-96,24
NETHERLANDS	426	625	46,69	1 605	2 153	34,15
BELGIUM	13		-100,00	60		-100,00
SWITZERLAND	3		-100,00	12		-100,00
DENMARK		513	-		1 292	-
FILLET IKAN SEGAR ATAU DINGIN	**6 288 047**	**3 456 596**	**-45,03**	**39 385 437**	**32 874 834**	**-16,53**
JAPAN	3 751 524	1 916 375	-48,92	26 687 397	19 364 908	-27,44
HONG KONG	26 323	28 294	7,48	81 071	85 584	5,57
KOREA, REPUBLIC OF	240	2	-99,17	2 808	2	-99,93
TAIWAN	20	1 338	6 591,00	100	6 188	6 088,28
CHINA	27 729	47 961	72,96	174 282	182 490	4,71
THAILAND	131 040	131 899	0,66	1 412 190	1 635 923	15,84
SINGAPORE	308 593	189 564	-38,57	1 674 527	1 186 666	-29,13
PHILIPPINES	18 025	48 960	171,62	25 874	67 953	162,63
MALAYSIA	236 233	225 361	-4,60	726 332	862 570	18,76
VIET NAM	1 057 264	24 194	-97,71	1 629 815	247 486	-84,82
SAUDI ARABIA	2 505	100	-96,01	9 350	1 140	-87,81
KUWAIT	2 050	2 451	19,57	16 910	25 783	52,47
UNITED ARAB EMIRATES	39 678	24 085	-39,30	471 999	278 138	-41,07
QATAR		140	-		196	-
BAHRAIN	100	800	700,00	800	12 155	1 419,38
AUSTRALIA	214 108	218 031	1,83	1 553 814	2 116 854	36,24
EAST TIMOR		41	-		146	-
UNITED STATES	339 417	484 388	42,71	3 772 538	5 801 061	53,77
CANADA	127	2 871	2 167,89	506	22 249	4 293,52
GUADELOUPE	2 860		-100,00	18 004		-100,00
NETHERLANDS	19 286		-100,00	170 335		-100,00
FRANCE	37 244	64 590	73,43	290 271	516 582	77,97
GERMANY, FED. REP. OF	73 227	44 050	-39,84	662 405	449 954	-32,07
BELGIUM		600	-		6 000	-
SWITZERLAND		480	-		4 800	-
ITALY	6	21	250,00	4	6	47,00
SPAIN	450		-100,00	4 106		-100,00
KEPITING DIBEKUKAN	**1 177 138**	**1 893 761**	**60,88**	**9 137 192**	**27 600 239**	**202,06**
JAPAN	269 834	673 097	149,45	1 850 843	8 771 974	373,94
HONG KONG	67 585	30 771	-54,47	322 237	210 492	-34,68
KOREA, REPUBLIC OF	10		-100,00	80		-100,00
TAIWAN	16 307	41 337	153,49	88 393	234 041	164,77
CHINA	41 492	17 220	-58,50	150 087	45 754	-69,51
THAILAND	110 755	13 900	-87,45	181 524	95 409	-47,44
SINGAPORE	89 115	107 443	20,57	608 974	1 115 149	83,12
PHILIPPINES	1 430		-100,00	12 968		-100,00
MALAYSIA	205 030	117 780	-42,55	311 853	225 224	-27,78
VIET NAM	7 800		-100,00	3 677		-100,00
AUSTRALIA	33 498	31 754	-5,21	263 826	301 980	14,46
NEW ZEALAND	5 700		-100,00	49 331		-100,00
UNITED STATES	271 207	729 875	169,12	4 325 968	13 770 760	218,33
CANADA	5 460	5 198	-4,81	50 952	55 465	8,86
UNITED KINGDOM	2 317	41 945	1 710,49	52 927	951 401	1 697,57
NETHERLANDS	3 000	42 094	1 303,14	45 309	1 191 962	2 530,74
GERMANY, FED. REP. OF	22	8 022	36 365,00	22	263 215	1 196 331,45
BELGIUM	28 323	33 324	17,66	741 401	367 409	-50,44
DENMARK	600	2	-99,60	9 634	3	-99,97
ITALY	45		-100,00	180		-100,00
GREECE	17 590		-100,00	66 842		-100,00
POLAND	15		-100,00	153		-100,00
CZECH REPUBLIC	3		-100,00	15		-100,00
OLAHAN PRODUK SUSU LAINNYA	**12 101 425**	**15 964 018**	**31,92**	**19 000 440**	**23 121 326**	**21,69**
JAPAN	19 546	21 322	9,08	36 530	31 224	-14,52
HONG KONG	105 686	212 940	101,48	153 790	390 668	154,03
KOREA, REPUBLIC OF	76 740	145 052	89,02	110 661	218 716	97,65
TAIWAN	111 941	147 512	31,78	186 129	345 008	85,36
CHINA	16 896	14 559	-13,83	27 643	24 429	-11,63
PAPUA NEW GUINEA	4 134 178	6 076 509	46,98	3 941 242	5 864 522	48,80
THAILAND	424 543	885 629	108,61	632 700	859 580	35,86
SINGAPORE	121 475	82 939	-31,72	507 311	406 764	-19,82
PHILIPPINES	1 283 812	1 433 667	11,67	5 740 086	5 877 288	2,39
MALAYSIA	297 769	419 006	40,72	1 123 127	1 500 612	33,61
MYANMAR	5 630	7 159	27,16	52 214	35 313	-32,37
CAMBODIA	57 103	75 724	32,61	56 099	68 832	22,70
BRUNEI DARUSSALAM	216 935	271 401	25,11	289 177	299 951	3,73
VIET NAM	527 252	573 645	8,80	617 883	701 111	13,47

https://www.bps.go.id

TABEL 6. PERKEMBANGAN EKSPOR INDONESIA MENURUT KOMODITI DAN NEGARA TUJUAN
JANUARI-DESEMBER 2018 DAN 2019

KOMODITI / NEGARA TUJUAN	BERAT BERSIH (KG)		PERUB	NILAI FOB (US $)		PERUB
	JAN-DES 2018	JAN-DES 2019	%	JAN-DES 2018	JAN-DES 2019	%
(1)	(2)	(3)	(4)	(5)	(6)	(7)
MALDIVES	642 981	1 303 514	102,73	651 159	1 300 525	99,72
PAKISTAN	571	521	-8,76	1 428	692	-51,52
SRI LANKA		226	-		1 745	-
AFGHANISTAN	58 608		-100,00	53 188		-100,00
IRAQ	1 650		-100,00	3 000		-100,00
SAUDI ARABIA	900		-100,00	1 160		-100,00
UNITED ARAB EMIRATES	1		-100,00	70		-100,00
QATAR		1 511	-		16 288	-
BAHRAIN	444	12 624	2 743,15	933	21 334	2 186,58
ANGOLA	47 952	107 892	125,00	71 820	166 455	131,77
SIERRA LEONE	91	93	2,21	542	555	2,38
SENEGAL	2 880		-100,00	7 202		-100,00
SEYCHELLES	5 780	137	-97,63	13 711	161	-98,83
COMOROS	62 675	63 873	1,91	64 508	64 508	0,00
MAURITIUS		10 771	-		35 839	-
DEMOCRATIC REP. OF THE CONGO		11 988	-		17 550	-
AUSTRALIA	20 430	6 903	-66,21	24 260	67 913	179,94
NEW ZEALAND	3 789	3 583	-5,44	7 051	6 276	-10,99
NAURU	878	1 327	51,07	2 631	3 431	30,42
NORTHERN MARIANA ISLANDS	1 375	291	-78,81	4 876	1 725	-64,62
VANUATU	840	1 080	28,57	5 644	7 145	26,59
FIJI	23 088	31 968	38,46	45 327	52 294	15,37
KIRIBATI	2 909	95 222	3 173,60	4 438	99 846	2 149,95
SAMOA	73 074	51 596	-29,39	96 297	86 320	-10,36
SOLOMON ISLANDS	19 617	37 978	93,60	19 936	38 374	92,48
TONGA	70 542	88 701	25,74	103 555	128 308	23,90
EAST TIMOR	2 743 083	3 099 007	12,98	3 263 969	3 596 461	10,19
UNITED STATES	882 230	629 814	-28,61	1 041 110	743 694	-28,57
SURINAME	17 760		-100,00	19 000		-100,00
CHILE		32	-		289	-
GUYANA	17 760	35 520	100,00	19 000	38 000	100,00
NETHERLANDS	8		-100,00	15		-100,00
FRANCE		7	-		109	-
GERMANY, FED. REP. OF	9		-100,00	17		-100,00
DENMARK		775	-		1 470	-
KECAP	**12 845 139**	**14 629 137**	**13,89**	**17 771 612**	**20 680 928**	**16,37**
JAPAN	91 072	129 192	41,86	178 701	242 822	35,88
HONG KONG	290 647	305 754	5,20	544 709	596 635	9,53
KOREA, REPUBLIC OF	90 052	130 049	44,42	235 634	278 723	18,29
TAIWAN	332 339	454 802	36,85	607 294	853 130	40,48
CHINA	118 732	101 401	-14,60	212 012	174 694	-17,60
PAPUA NEW GUINEA	3 744	2 881	-23,06	7 489	4 567	-39,02
THAILAND	4 640	7 768	67,40	3 469	5 923	70,76
SINGAPORE	225 179	331 764	47,33	293 508	430 568	46,70
PHILIPPINES	206 900	202 875	-1,95	281 384	290 080	3,09
MALAYSIA	3 643 486	3 342 485	-8,26	4 498 871	3 884 524	-13,66
MYANMAR	438 492	641 971	46,40	740 707	1 094 162	47,72
BRUNEI DARUSSALAM	457 706	464 691	1,53	770 595	756 097	-1,88
VIET NAM	20 920	806	-96,15	16 175	1 576	-90,25
MALDIVES		58	-		168	-
INDIA	19 348	14 388	-25,64	35 554	25 019	-29,63
PAKISTAN	465	976	109,71	498	1 634	228,42
BANGLADESH	653	289	-55,68	1 774	845	-52,33
SRI LANKA		100	-		645	-
IRAN (ISLAMIC REPUBLIC OF)	25 915		-100,00	25 942		-100,00
SAUDI ARABIA	533 156	1 307 520	145,24	813 510	2 277 113	179,91
KUWAIT	108 089	206 066	90,64	151 270	365 273	141,47
JORDAN		4 064	-		9 395	-
YEMEN	9 800	17 950	83,16	6 550	10 150	54,96
OMAN	9 845	11 139	13,15	16 988	20 267	19,31
TURKEY	1 782		-100,00	4 590		-100,00
UNITED ARAB EMIRATES	245 703	199 228	-18,92	326 491	303 034	-7,18
QATAR	70 808	37 189	-47,48	80 074	43 026	-46,27
BAHRAIN	4 916	936	-80,96	12 099	2 609	-78,44
EGYPT	2 415	917	-62,03	525	569	8,38
ERITREA		20	-		5	-
TOGO		1	-		3	-
NIGERIA	544		-100,00	859		-100,00
GAMBIA	228		-100,00	268		-100,00
AUSTRALIA	2 090 497	2 254 067	7,82	3 270 478	3 538 812	8,20
NEW ZEALAND	171 243	197 104	15,10	266 899	304 565	14,11
NEW CALEDONIA	473	151	-68,01	2 511	467	-81,39
SOLOMON ISLANDS	10	4 187	41 774,00	154	4 682	2 935,29
EAST TIMOR	462 510	538 365	16,40	672 439	762 194	13,35
UNITED STATES	795 021	996 881	25,39	1 360 434	1 649 090	21,22
CANADA	106 734	185 425	73,73	169 778	286 486	68,74
SURINAME	660		-100,00	2 500		-100,00
CHILE		47	-		149	-
UNITED KINGDOM	43 918	11 625	-73,53	105 636	17 474	-83,46
NETHERLANDS	2 179 004	2 435 529	11,77	1 960 960	2 299 923	17,29
FRANCE	2 514		-100,00	7 887		-100,00
GERMANY, FED. REP. OF	11 755	5 829	-50,41	52 906	26 938	-49,08
BELGIUM		12 058	-		16 337	-
NORWAY	22 676	58 311	157,15	29 066	81 533	180,51
SWEDEN		1 015	-		2 730	-
ITALY		1 439	-		2 982	-
SPAIN		9 631	-		12 240	-

https://www.bps.go.id

TABEL 6. PERKEMBANGAN EKSPOR INDONESIA MENURUT KOMODITI DAN NEGARA TUJUAN
JANUARI-DESEMBER 2018 DAN 2019

KOMODITI / NEGARA TUJUAN	BERAT BERSIH (KG)		PERUB	NILAI FOB (US $)		PERUB
	JAN-DES 2018	JAN-DES 2019	%	JAN-DES 2018	JAN-DES 2019	%
(1)	(2)	(3)	(4)	(5)	(6)	(7)
MALTA	546	192	-64,84	2 424	1 066	-56,04
BIOTA AIR LAINNYA DIKERINGKAN/DIASINKAN/DIASAPI	**12 233 387**	**11 502 786**	**-5,97**	**27 832 868**	**32 391 441**	**16,38**
JAPAN	124 644	83 395	-33,09	711 833	333 032	-53,21
HONG KONG	335 174	137 262	-59,05	2 003 078	939 859	-53,08
KOREA, REPUBLIC OF	450 109	143 608	-68,09	1 027 762	618 697	-39,80
TAIWAN	763 650	620 153	-18,79	2 200 881	1 832 656	-16,73
CHINA	5 944 328	9 492 531	59,69	13 923 659	23 130 774	66,13
THAILAND	169 498	390	-99,77	185 597	3 161	-98,30
SINGAPORE	337 349	53 525	-84,13	1 006 775	867 061	-13,88
MALAYSIA	644 487	575 967	-10,63	1 315 657	2 088 485	58,74
MYANMAR		200	-		1 600	-
VIET NAM	3 349 214	257 171	-92,32	3 870 011	1 200 690	-68,97
MALDIVES	128	225	75,78	640	1 278	99,69
SRI LANKA	525		-100,00	2 625		-100,00
TURKEY	39		-100,00	1 909		-100,00
UNITED ARAB EMIRATES	161	800	396,89	322	4 000	1 142,24
QATAR	500		-100,00	2 500		-100,00
SENEGAL	97		-100,00	388		-100,00
SOUTH AFRICA		1	-		3	-
AUSTRALIA	54 840	12 223	-77,71	686 227	144 437	-78,95
NEW ZEALAND	297	508	71,04	2 084	1 778	-14,69
EAST TIMOR		130	-		50	-
UNITED STATES	57 147	124 559	117,96	862 564	1 221 131	41,57
BELIZE		6	-		133	-
FRANCE		40	-		1 532	-
GERMANY, FED. REP. OF	1 200		-100,00	28 357		-100,00
SPAIN		92	-		1 082	-
BUAH DAN SAYUR YANG DIASINKAN ATAU DIMANISKAN	**5 488 087**	**4 269 023**	**-22,21**	**13 766 429**	**14 149 538**	**2,78**
JAPAN	295 961	91 737	-69,00	431 111	170 747	-60,39
HONG KONG	319 889	319 203	-0,21	897 166	933 795	4,08
KOREA, REPUBLIC OF	247 876	307 198	23,93	464 338	640 099	37,85
TAIWAN	114 079	123 899	8,61	387 512	425 824	9,89
CHINA	44 439	57 071	28,43	172 192	266 532	54,79
MACAU	672	480	-28,57	13 824	600	-95,66
PAPUA NEW GUINEA	6 002	18	-99,70	13 707	154	-98,87
THAILAND	150 875	9 272	-93,85	72 220	94 682	31,10
SINGAPORE	1 049 151	280 092	-73,30	1 409 743	1 075 860	-23,68
PHILIPPINES	124 090	170 841	37,67	229 794	430 790	87,47
MALAYSIA	785 307	1 234 914	57,25	1 810 121	2 840 284	56,91
MYANMAR	1 986	749	-62,26	7 978	3 410	-57,26
CAMBODIA	12 769	9 765	-23,52	45 116	51 970	15,19
BRUNEI DARUSSALAM	105 560	76 051	-27,95	333 430	242 975	-27,13
LAO PEOPLE'S DEM. REP.	786		-100,00	2 520		-100,00
VIET NAM	307 532	102 791	-66,58	520 931	166 595	-68,02
MALDIVES		149	-		2 358	-
INDIA	25 681	16 330	-36,41	46 695	27 700	-40,68
SAUDI ARABIA	74 624	68 304	-8,47	256 482	213 378	-16,81
ISRAEL	527 343	181 317	-65,62	1 935 825	596 677	-69,18
KUWAIT	10 598	6 534	-38,35	48 745	74 542	52,92
JORDAN	437 212	384 289	-12,10	1 753 719	1 529 062	-12,81
YEMEN	3 602	2 252	-37,49	11 073	5 605	-49,38
TURKEY		19 784	-		75 139	-
UNITED ARAB EMIRATES	974	912	-6,35	2 493	5 799	132,58
QATAR	1 486		-100,00	8 586		-100,00
BAHRAIN	1 152	1 181	2,60	5 207	4 676	-10,19
LIBYAN ARAB JAMAHIRIYA		1 834	-		29 208	-
NIGERIA	120		-100,00	217		-100,00
SEYCHELLES	151		-100,00	7 606		-100,00
MAURITIUS	616	764	23,96	2 508	3 323	32,50
AUSTRALIA	131 324	149 642	13,95	490 234	1 707 734	248,35
NEW ZEALAND	12 423	4 426	-64,37	94 212	72 883	-22,64
NEW CALEDONIA	16	674	4 238,42	71	549	674,74
KIRIBATI	228	355	55,70	804	1 440	79,10
SAMOA	245		-100,00	654		-100,00
TONGA		2 500	-		5 120	-
EAST TIMOR	53 367	140 492	163,25	85 648	293 506	242,69
UNITED STATES	366 039	255 281	-30,26	1 216 305	1 083 378	-10,93
CANADA	50 872	65 592	28,94	148 193	192 982	30,22
SURINAME	1 600		-100,00	14 718		-100,00
CHILE	648		-100,00	8 798		-100,00
BRAZIL	108 000		-100,00	292 950		-100,00
PUERTO RICO	1 054		-100,00	12 092		-100,00
UNITED KINGDOM	44 866	53 972	20,30	147 045	189 461	28,85
NETHERLANDS	50 306	81 629	62,27	157 310	253 885	61,39
FRANCE	645	7 577	1 074,58	11 524	15 114	31,16
GERMANY, FED. REP. OF	10 561	30 587	189,61	99 168	277 293	179,62
BELGIUM		1 757	-		33 531	-
SWITZERLAND	395	1 028	160,25	4 894	22 756	364,99
DENMARK	3 673	1 917	-47,81	64 328	35 792	-44,36
SWEDEN		681	-		2 838	-
PORTUGAL	362	451	24,39	6 857	8 664	26,35
RUSSIA FEDERATION	931	2 731	193,30	19 766	40 828	106,55
MAKANAN BAYI	**3 725 411**	**9 174 035**	**146,26**	**12 735 933**	**29 339 282**	**130,37**

https://www.bps.go.id

TABEL 6. PERKEMBANGAN EKSPOR INDONESIA MENURUT KOMODITI DAN NEGARA TUJUAN
JANUARI-DESEMBER 2018 DAN 2019

KOMODITI / NEGARA TUJUAN	BERAT BERSIH (KG)		PERUB	NILAI FOB (US $)		PERUB
	JAN-DES 2018	JAN-DES 2019	%	JAN-DES 2018	JAN-DES 2019	%
(1)	(2)	(3)	(4)	(5)	(6)	(7)
JAPAN	19 794	19 514	-1,41	33 852	31 208	-7,81
HONG KONG	565	13 033	2 206,67	1 894	42 099	2 122,28
KOREA, REPUBLIC OF		19 268	-		86 933	-
TAIWAN	1 234	20 752	1 581,67	1 290	50 264	3 796,40
CHINA	1	2	50,00	1	2	100,00
PAPUA NEW GUINEA	14 664	6 685	-54,41	54 830	30 357	-44,63
THAILAND	9 115	11 220	23,09	37 432	67 383	80,01
SINGAPORE	67 825	54 055	-20,30	166 184	280 143	68,57
PHILIPPINES	475 156	425 258	-10,50	2 065 423	1 500 750	-27,34
MALAYSIA	2 670 435	6 000 159	124,69	8 786 088	16 835 143	91,61
MYANMAR	18 805	21 453	14,08	125 520	108 446	-13,60
CAMBODIA	26 527	1 137 759	4 189,09	98 516	5 862 552	5 850,85
BRUNEI DARUSSALAM	2 340	23 757	915,11	24 495	50 380	105,68
VIET NAM	142 836	127 490	-10,74	446 861	429 656	-3,85
MALDIVES	8 492	13 905	63,74	49 193	99 801	102,88
INDIA		427	-		468	-
PAKISTAN	32 851		-100,00	257 840		-100,00
SRI LANKA		379 290	-		1 733 517	-
SAUDI ARABIA	43 682	565 105	1 193,69	89 236	1 285 664	1 340,75
YEMEN	10 945	122 626	1 020,42	39 395	316 275	702,82
KENYA		0	-		2	-
AUSTRALIA	20	1 304	6 534,79	103	1 914	1 758,92
NEW ZEALAND	1 846	266	-85,61	12 049	438	-96,37
AMERICAN SAMOA		3 511	-		19 500	-
SOLOMON ISLANDS		4 830	-		13 125	-
EAST TIMOR	91 873	77 195	-15,98	219 591	169 282	-22,91
UNITED STATES	243		-100,00	1 416		-100,00
UNITED KINGDOM	31 680		-100,00	79 675		-100,00
NETHERLANDS	54 113	123 675	128,55	144 133	321 808	123,27
NORWAY		1 500	-		2 173	-
SPAIN	369		-100,00	914		-100,00
OLAHAN SUSU SEGAR DAN KRIM	**14 170 507**	**8 589 742**	**-39,38**	**15 795 191**	**9 318 850**	**-41,00**
HONG KONG	954 146	40 777	-95,73	804 155	60 550	-92,47
TAIWAN	249 356	103 539	-58,48	478 920	212 210	-55,69
CHINA	80 513	122 376	52,00	90 524	128 419	41,86
PAPUA NEW GUINEA	3 308 247	857 609	-74,08	3 602 541	1 059 380	-70,59
THAILAND	61 127		-100,00	74 881		-100,00
SINGAPORE	3 759 203	4 339 529	15,44	3 120 714	3 490 711	11,86
PHILIPPINES	361 371	205 985	-43,00	295 063	180 178	-38,94
MALAYSIA	1 029 802	785 680	-23,71	840 395	575 713	-31,49
MYANMAR	276 439	167 056	-39,57	299 018	163 598	-45,29
CAMBODIA	76 710	94 394	23,05	78 976	99 138	25,53
BRUNEI DARUSSALAM	563 579	579 690	2,86	481 650	505 283	4,91
VIET NAM	48 118	4 315	-91,03	62 345	6 048	-90,30
MALDIVES	640 765	38 337	-94,02	678 682	52 861	-92,21
INDIA	300		-100,00	2 577		-100,00
BANGLADESH	1 455		-100,00	4 032		-100,00
SRI LANKA	44 595		-100,00	134 986		-100,00
IRAQ		30 701	-		34 487	-
SAUDI ARABIA	24 620		-100,00	18 100		-100,00
OMAN	500		-100,00	375		-100,00
UNITED ARAB EMIRATES	804	2 527	214,26	1 502	6 447	329,22
QATAR		4 547	-		11 959	-
BAHRAIN	2 569	3 796	47,77	6 003	5 968	-0,59
TOGO	40	60	50,00	97	192	97,85
NIGERIA	583		-100,00	728		-100,00
COTE D'IVOIRE	2	137	6 750,00	12	193	1 543,22
SENEGAL		300	-		0	-
SEYCHELLES	1 357		-100,00	1 510		-100,00
SOUTH AFRICA	4 992	13 520	170,83	6 308	19 145	203,50
MAYOTTE	24		-100,00	125		-100,00
AUSTRALIA	11 172	23 581	111,08	13 327	24 817	86,22
NAURU		37 920	-		40 461	-
NORTHERN MARIANA ISLANDS	241	375	55,74	405	775	91,32
VANUATU	3 281	5 147	56,85	4 790	14 712	207,14
FIJI	1 500	77 070	5 038,01	750	77 796	10 272,86
KIRIBATI	6 420		-100,00	11 937		-100,00
SAMOA	48 790	86 820	77,95	61 074	102 522	67,87
SOLOMON ISLANDS	18 338	2 193	-88,04	19 744	4 698	-76,21
TONGA	169 598	22 272	-86,87	196 690	31 755	-83,86
EAST TIMOR	2 175 060	838 057	-61,47	4 045 967	2 288 299	-43,44
UNITED STATES	12 504		-100,00	20 140		-100,00
NETHERLANDS	149	173	15,90	177	394	122,18
GERMANY, FED. REP. OF	223 621	87 843	-60,72	308 176	87 419	-71,63
ITALY		2 620	-		1 253	-
GREECE	8 617	10 796	25,29	27 795	31 467	13,21
HERBAL	**3 706 241**	**6 547 725**	**76,67**	**45 193 455**	**57 540 520**	**27,32**
HONG KONG	179 080	140 351	-21,63	3 562 521	2 248 577	-36,88
KOREA, REPUBLIC OF	21 401	61 302	186,44	420 204	1 169 123	178,23
TAIWAN	43 525	130 549	199,94	765 703	3 318 673	333,42
CHINA	935	11	-98,87	1 483	28	-98,11
THAILAND	183 981	188 080	2,23	1 922 292	1 997 650	3,92
SINGAPORE	156 195	154 341	-1,19	2 581 650	1 771 083	-31,40
PHILIPPINES	467 596	3 184 960	581,13	3 261 856	15 576 097	377,52
MALAYSIA	396 511	398 558	0,52	4 059 730	3 819 209	-5,92
MYANMAR	65 992	72 749	10,24	1 207 167	1 347 371	11,61

https://www.bps.go.id

TABEL 6. PERKEMBANGAN EKSPOR INDONESIA MENURUT KOMODITI DAN NEGARA TUJUAN
JANUARI-DESEMBER 2018 DAN 2019

KOMODITI / NEGARA TUJUAN	BERAT BERSIH (KG)		PERUB	NILAI FOB (US $)		PERUB
	JAN-DES 2018	JAN-DES 2019	%	JAN-DES 2018	JAN-DES 2019	%
(1)	(2)	(3)	(4)	(5)	(6)	(7)
CAMBODIA	34 423	55 869	62,30	443 517	535 621	20,77
BRUNEI DARUSSALAM	550	101	-81,68	10 014	3 050	-69,54
VIET NAM	253 799	485 130	91,15	2 788 361	5 524 696	98,13
PAKISTAN	14 740	26 689	81,07	172 976	310 693	79,62
SRI LANKA	11 717	5 104	-56,44	123 590	60 977	-50,66
YEMEN	1 370	7 300	432,85	3 200	1 200	-62,50
OMAN	2 320		-100,00	4 200		-100,00
TURKEY	142 516	97 324	-31,71	2 372 169	1 052 102	-55,65
UNITED ARAB EMIRATES	758	1 163	53,47	11 128	6 281	-43,56
NIGERIA	5 462	83	-98,48	33 102	3 273	-90,11
NIGER		24 800	-		37 200	-
SOUTH AFRICA		8 242	-		56 196	-
MAURITIUS		188	-		2 268	-
AUSTRALIA	813 213	1 062 676	30,68	9 802 284	12 802 734	30,61
NEW ZEALAND	139 719	138 462	-0,90	1 565 191	1 583 215	1,15
NEW CALEDONIA	26		-100,00	69		-100,00
EAST TIMOR	28	485	1 631,43	48	904	1 793,62
UNITED STATES	30 806	20 198	-34,43	525 316	460 100	-12,41
SURINAME		32	-		746	-
UNITED KINGDOM	310 562	130 482	-57,99	3 713 680	1 487 179	-59,95
NETHERLANDS		1	-		2	-
FRANCE	93		-100,00	1 755		-100,00
GERMANY, FED. REP. OF	426 177	150 903	-64,59	5 820 616	2 322 848	-60,09
AUSTRIA		1 264	-		20 436	-
UKRAINE	66	329	398,19	4 000	20 988	424,70
LITHUANIA	2 600		-100,00	7 850		-100,00
ESTONIA	81		-100,00	7 785		-100,00
SAUS	**7 720 748**	**6 964 553**	**-9,79**	**12 992 702**	**12 198 271**	**-6,11**
JAPAN	93 917	127 304	35,55	233 220	295 615	26,75
HONG KONG	184 009	238 819	29,79	376 782	537 027	42,53
KOREA, REPUBLIC OF	91 226	106 171	16,38	210 239	244 827	16,45
TAIWAN	497 124	616 513	24,02	965 655	1 166 634	20,81
CHINA	3 284	2 341	-28,70	9 372	6 587	-29,71
PAPUA NEW GUINEA	3 020	1 570	-48,00	4 812	2 822	-41,36
THAILAND	6 945	5 537	-20,27	36 197	11 975	-66,92
SINGAPORE	443 021	550 883	24,35	633 139	659 003	4,09
PHILIPPINES	320 122	354 550	10,75	400 353	395 442	-1,23
MALAYSIA	966 493	983 790	1,79	1 443 301	1 279 808	-11,33
MYANMAR	1 024	1 365	33,33	1 944	2 592	33,33
BRUNEI DARUSSALAM	100 072	118 702	18,62	193 371	257 059	32,94
VIET NAM	67 571	20 387	-69,83	107 001	96 792	-9,54
MALDIVES	628	250	-60,19	1 661	590	-64,51
INDIA	400		-100,00	1 100		-100,00
BANGLADESH		13	-		44	-
IRAQ	19 483	4 489	-76,96	39 184	3 200	-91,83
SAUDI ARABIA	3 058 157	2 065 193	-32,47	5 182 892	4 067 269	-21,53
KUWAIT	285 939	201 315	-29,60	545 128	365 700	-32,91
JORDAN	1 275	6 623	419,47	3 190	14 106	342,20
YEMEN	8 475	6 197	-26,88	4 788	6 354	32,71
OMAN	42 307	30 329	-28,31	89 692	57 488	-35,90
UNITED ARAB EMIRATES	245 006	220 369	-10,06	305 824	392 231	28,25
QATAR	102 906	144 501	40,42	157 728	235 536	49,33
BAHRAIN	9 106	1 238	-86,40	22 837	5 211	-77,18
EGYPT	435	15 242	3 403,80	250	26 955	10 681,80
SUDAN	5 125		-100,00	30 207		-100,00
ERITREA		20	-		5	-
TOGO		3	-		7	-
GHANA		6	-		17	-
NIGERIA		450	-		1 065	-
SIERRA LEONE	80		-100,00	182		-100,00
GAMBIA	189	78	-58,91	329	81	-75,36
AUSTRALIA	341 672	361 122	5,69	725 322	763 796	5,30
NEW ZEALAND	8 193	12 364	50,90	17 472	24 529	40,39
NEW CALEDONIA	715	571	-20,11	1 812	1 525	-15,81
FIJI	16 807		-100,00	20 597		-100,00
KIRIBATI	34		-100,00	145		-100,00
SOLOMON ISLANDS	1 423	270	-81,03	1 532	253	-83,46
TONGA	216		-100,00	353		-100,00
EAST TIMOR	546 988	527 019	-3,65	560 601	648 360	15,65
UNITED STATES	144 096	119 173	-17,30	398 190	342 250	-14,05
CANADA	9 816	7 850	-20,03	54 151	24 168	-55,37
SURINAME	605		-100,00	1 572		-100,00
CHILE	92	294	220,26	283	722	155,52
UNITED KINGDOM	2 243	5 610	150,16	5 727	9 304	62,46
NETHERLANDS	82 536	89 515	8,46	183 265	212 898	16,17
FRANCE		504	-		2 470	-
GERMANY, FED. REP. OF		49	-		143	-
BELGIUM		2 068	-		3 230	-
SWITZERLAND	128	65	-49,21	676	208	-69,20
NORWAY	6 493	8 273	27,41	13 282	16 854	26,89
SWEDEN	280	1 550	453,88	4 594	5 128	11,62
ITALY		3 719	-		9 045	-
HUNGARY	900		-100,00	2 110		-100,00
MALTA	174	288	65,52	640	1 344	109,90
TEPUNG SEREALIA LAINNYA	**9 027 577**	**15 428 404**	**70,90**	**15 934 626**	**21 063 863**	**32,19**
JAPAN	1 593 792	1 744 609	9,46	369 915	455 660	23,18

https://www.bps.go.id

TABEL 6. PERKEMBANGAN EKSPOR INDONESIA MENURUT KOMODITI DAN NEGARA TUJUAN
JANUARI-DESEMBER 2018 DAN 2019

KOMODITI / NEGARA TUJUAN	BERAT BERSIH (KG)		PERUB	NILAI FOB (US $)		PERUB
	JAN-DES 2018	JAN-DES 2019	%	JAN-DES 2018	JAN-DES 2019	%
(1)	(2)	(3)	(4)	(5)	(6)	(7)
HONG KONG	248 043	395 665	59,51	363 242	319 656	-12,00
KOREA, REPUBLIC OF	22 086	136 127	516,35	26 431	322 831	1 121,43
TAIWAN	42 848	152 853	256,73	43 153	159 419	269,43
CHINA	95 461	824 764	763,98	326 223	2 607 597	699,33
PAPUA NEW GUINEA	55 420	95 256	71,88	31 842	49 078	54,13
THAILAND	661 670	591 902	-10,54	582 372	429 753	-26,21
SINGAPORE	1 910 039	2 005 456	5,00	7 800 898	6 667 480	-14,53
PHILIPPINES	1 418 538	1 543 849	8,83	1 633 376	2 015 226	23,38
MALAYSIA	787 341	4 794 879	509,00	834 971	1 327 677	59,01
CAMBODIA	1 736		-100,00	7 099		-100,00
BRUNEI DARUSSALAM	23 555	62 708	166,21	38 956	156 428	301,55
VIET NAM	10 704	4 379	-59,09	42 838	17 554	-59,02
BANGLADESH		50	-		33	-
SRI LANKA	300 250	360 000	19,90	92 805	105 900	14,11
SAUDI ARABIA	61	93 646	152 809,34	837	216 253	25 745,95
ISRAEL		6 000	-		16 638	-
KUWAIT	40 320		-100,00	145 622		-100,00
JORDAN	18 500		-100,00	9 250		-100,00
UNITED ARAB EMIRATES	35 943	57 536	60,07	125 145	87 471	-30,10
QATAR	60 600	18 587	-69,33	231 955	59 159	-74,50
BAHRAIN	12 005		-100,00	14 156		-100,00
MADAGASCAR	500		-100,00	1 950		-100,00
SEYCHELLES		13 341	-		83 129	-
SOUTH AFRICA	83 830	41 443	-50,56	195 576	127 323	-34,90
AUSTRALIA	212 474	287 137	35,14	254 552	477 320	87,51
NEW ZEALAND		3 021	-		10 205	-
NEW CALEDONIA		1	-		48	-
FIJI	5 061	1 572	-68,94	12 220	5 321	-56,46
SOLOMON ISLANDS		20 000	-		62 500	-
EAST TIMOR	783 164	509 796	-34,91	362 681	262 913	-27,51
UNITED STATES	30 178	399 297	1 223,12	89 807	586 642	553,23
CANADA	68	453	565,88	312	2 704	767,07
SURINAME	9 527	28 427	198,40	25 977	65 074	150,51
BRAZIL	45 021	21 640	-51,93	148 823	27 525	-81,51
PERU	12 000		-100,00	19 600		-100,00
TRINIDAD AND TOBAGO	91 155	186 345	104,43	361 399	721 821	99,73
JAMAICA	147 053	337 637	129,60	697 293	1 598 633	129,26
BELIZE	49 766	74 650	50,00	248 780	368 790	48,24
U.S. VIRGIN ISLANDS	12 701		-100,00	84 000		-100,00
UNITED KINGDOM	42 342	71 396	68,62	145 035	182 332	25,72
NETHERLANDS	116 158	482 588	315,46	386 354	1 353 839	250,41
FRANCE		2	-		4	-
GERMANY, FED. REP. OF	9 000	101	-98,88	32 506	50	-99,85
SWITZERLAND		4 026	-		857	-
DENMARK		450	-		3 294	-
SWEDEN		2 310	-		16 790	-
ITALY	38 666	19 457	-49,68	146 675	69 768	-52,43
POLAND		35 000	-		23 100	-
CZECH REPUBLIC		50	-		70	-
AGAR-AGAR	**1 488 871**	**710 853**	**-52,26**	**14 169 035**	**10 627 468**	**-25,00**
JAPAN	238 226	200 780	-15,72	3 298 351	2 957 458	-10,34
HONG KONG	17 062	192	-98,87	97 655	9 680	-90,09
KOREA, REPUBLIC OF	3 000	2 000	-33,33	30 135	35 124	16,55
TAIWAN	17 535	8 158	-53,47	186 938	127 856	-31,61
CHINA	247 816	65 166	-73,70	1 554 639	867 188	-44,22
THAILAND	7 040	7 200	2,27	115 908	119 661	3,24
SINGAPORE	78 712	17	-99,98	131 259	40	-99,97
PHILIPPINES	10 000	6 000	-40,00	104 666	79 400	-24,14
MALAYSIA	36 992	14 226	-61,54	587 454	259 587	-55,81
BRUNEI DARUSSALAM	11 126	37	-99,67	23 772	583	-97,55
MALDIVES	2 230	243	-89,10	1 708	4 555	166,68
INDIA	61 500	62 610	1,80	946 793	1 030 482	8,84
SAUDI ARABIA	3 830	1 915	-50,00	74 195	36 575	-50,70
TURKEY		750	-		15 555	-
UNITED ARAB EMIRATES	133	24	-81,97	703	15	-97,93
QATAR	7		-100,00	63		-100,00
BAHRAIN	50		-100,00	1 883		-100,00
EGYPT	7 000		-100,00	147 054		-100,00
MAURITIUS	60		-100,00	2 100		-100,00
AUSTRALIA	5 962	243	-95,92	18 788	4 669	-75,15
NEW ZEALAND	10		-100,00	188		-100,00
NEW CALEDONIA	16		-100,00	31		-100,00
EAST TIMOR	314 395	15 955	-94,93	140 044	35 040	-74,98
UNITED STATES	87 589	10 093	-88,48	498 469	134 710	-72,98
CANADA	48		-100,00	1 577		-100,00
SURINAME	808		-100,00	15 290		-100,00
BRAZIL	1 000	1 000	0,00	16 800	16 250	-3,27
URUGUAY		3 000	-		37 500	-
NETHERLANDS	783	944	20,62	19 232	28 223	46,75
FRANCE	12 000	29 000	141,67	214 500	493 412	130,03
GERMANY, FED. REP. OF	70 000	26 000	-62,86	1 386 636	408 574	-70,53
ITALY	109 440	160 300	46,47	2 076 663	2 309 964	11,23
SPAIN	47 000	36 000	-23,40	906 303	675 600	-25,46
KAZAKHSTAN		24 000	-		339 164	-
GEORGIA	5 000	3 000	-40,00	68 614	39 604	-42,28
CZECH REPUBLIC	3 500		-100,00	57 925		-100,00
RUSSIA FEDERATION	89 000	32 000	-64,04	1 442 700	561 000	-61,11

https://www.bps.go.id

TABEL 6. PERKEMBANGAN EKSPOR INDONESIA MENURUT KOMODITI DAN NEGARA TUJUAN
JANUARI-DESEMBER 2018 DAN 2019

KOMODITI / NEGARA TUJUAN	BERAT BERSIH (KG)		PERUB	NILAI FOB (US $)		PERUB
	JAN-DES 2018	JAN-DES 2019	%	JAN-DES 2018	JAN-DES 2019	%
(1)	(2)	(3)	(4)	(5)	(6)	(7)
PATI UBI KAYU	**10 831 804**	**10 023 954**	**-7,46**	**9 116 795**	**9 208 610**	**1,01**
JAPAN	1 766 980	483 280	-72,65	2 336 338	2 062 968	-11,70
HONG KONG	47 166	54 859	16,31	54 542	57 482	5,39
KOREA, REPUBLIC OF	158 617	82 930	-47,72	277 861	200 261	-27,93
TAIWAN	7 048 340	6 733 018	-4,47	4 820 051	4 402 913	-8,65
CHINA		37 488	-		55 291	-
PAPUA NEW GUINEA	800		-100,00	393		-100,00
THAILAND		1 825	-		2 042	-
SINGAPORE	34 557	51 843	50,02	120 543	59 249	-50,85
PHILIPPINES	924 000	903 035	-2,27	393 120	363 575	-7,52
MALAYSIA	244 774	619 927	153,26	296 001	482 138	62,88
BRUNEI DARUSSALAM	22 446	12 525	-44,20	37 620	19 101	-49,23
VIET NAM	12 240		-100,00	16 320		-100,00
MALDIVES		316	-		237	-
INDIA	19 830	101 217	410,42	20 822	95 421	358,28
SRI LANKA	136 250	222 330	63,18	186 053	167 250	-10,11
SAUDI ARABIA		20 000	-		32 660	-
ISRAEL	87 098	114 256	31,18	201 840	264 085	30,84
KUWAIT	61	350	473,77	610	271	-55,57
JORDAN	47 890	22 250	-53,54	34 231	9 306	-72,81
LEBANON	1 700	1 500	-11,76	215	375	74,42
YEMEN	3 264	15 928	388,00	6 252	32 454	419,10
UNITED ARAB EMIRATES	3 000	19 564	552,13	1 800	10 081	460,04
QATAR	480	18 000	3 650,00	1 440	9 274	544,04
GHANA	1 500		-100,00	11 948		-100,00
NIGERIA		28 800	-		33 984	-
AUSTRALIA	31 080	54 087	74,02	46 549	248 261	433,34
NEW ZEALAND	126 501	144 961	14,59	72 472	74 379	2,63
COOK ISLANDS	4 000	3 600	-10,00	4 920	4 428	-10,00
EAST TIMOR	84 105	161 986	92,60	40 266	186 110	362,21
UNITED STATES	4 304	14 675	240,96	15 601	53 374	242,12
CANADA	480	4 172	769,17	115	28 107	24 340,65
UNITED KINGDOM		23 520	-		24 434	-
NETHERLANDS	1 881	48 977	2 503,79	4 015	91 356	2 175,09
FRANCE	18 460	22 680	22,86	114 858	137 566	19,77
GERMANY, FED. REP. OF		47	-		109	-
SWITZERLAND		7	-		66	-
MAKANAN OLAHAN LAINNYA	**368 112 074**	**394 548 741**	**7,18**	**632 162 002**	**654 010 693**	**3,46**
JAPAN	23 764 713	28 853 116	21,41	22 524 408	29 326 195	30,20
HONG KONG	3 500 138	4 071 735	16,33	10 459 049	11 289 448	7,94
KOREA, REPUBLIC OF	4 309 569	5 145 081	19,39	8 784 495	10 259 002	16,79
TAIWAN	9 174 960	8 788 165	-4,22	19 227 598	19 222 642	-0,03
CHINA	7 017 329	19 529 058	178,30	14 565 944	28 282 648	94,17
MONGOLIA	2 768	33 944	1 126,51	20 166	69 515	244,71
MACAU	3 440	6 071	76,49	12 341	18 143	47,01
PAPUA NEW GUINEA	1 813 894	2 088 476	15,14	30 903 436	3 877 370	-87,45
THAILAND	10 823 710	9 877 042	-8,75	17 891 471	18 965 840	6,00
SINGAPORE	74 476 610	81 479 467	9,40	122 458 619	115 102 982	-6,01
PHILIPPINES	74 868 977	57 966 601	-22,58	74 969 654	74 862 642	-0,14
MALAYSIA	50 675 146	42 086 141	-16,95	69 612 111	51 619 097	-25,85
MYANMAR	4 886 361	2 720 625	-44,32	10 624 283	5 639 166	-46,92
CAMBODIA	378 748	977 156	158,00	652 124	1 047 869	60,69
BRUNEI DARUSSALAM	262 717	301 911	14,92	846 380	793 012	-6,31
LAO PEOPLE'S DEM. REP.	20		-100,00	748		-100,00
NEPAL	573 026	144 072	-74,86	233 689	273 392	16,99
VIET NAM	13 957 348	18 081 463	29,55	14 001 837	23 227 103	65,89
MALDIVES	89 377	65 546	-26,66	243 096	185 627	-23,64
INDIA	7 464 384	9 319 534	24,85	7 402 744	5 737 972	-22,49
PAKISTAN	1 536 667	1 088 703	-29,15	8 142 748	4 972 474	-38,93
BANGLADESH	2 268 916	1 427 496	-37,08	2 403 477	1 741 404	-27,55
SRI LANKA	593 961	558 790	-5,92	1 296 571	991 297	-23,54
AFGHANISTAN	395 240	325 211	-17,72	1 314 334	1 027 815	-21,80
IRAQ	54 903	55 640	1,34	88 959	68 015	-23,54
IRAN (ISLAMIC REPUBLIC OF)	116 782	141 492	21,16	472 455	245 375	-48,06
SAUDI ARABIA	6 385 268	8 535 469	33,67	36 468 790	53 759 371	47,41
ISRAEL	2 083 440	130 090	-93,76	817 612	141 639	-82,68
KUWAIT	36 018	62 475	73,45	55 190	129 722	135,05
JORDAN	41 972	18 662	-55,54	38 132	45 360	18,96
LEBANON	3 107	36 540	1 076,05	23 000	25 417	10,51
YEMEN	317 048	250 358	-21,03	656 863	479 180	-27,05
OMAN	158 861	261 057	64,33	812 178	883 728	8,81
SYRIA ARAB REPUBLIC	1 426 788	3 258 736	128,40	5 289 326	12 056 267	127,94
TURKEY	2 640 023	2 511 570	-4,87	5 918 848	7 260 951	22,68
UNITED ARAB EMIRATES	1 032 873	1 119 085	8,35	3 934 120	3 877 312	-1,44
QATAR	392 105	749 017	91,02	1 445 905	1 804 177	24,78
BAHRAIN	10 451	18 960	81,42	21 272	21 936	3,13
EGYPT	4 309 840	6 818 403	58,21	9 740 457	16 460 312	68,99
LIBYAN ARAB JAMAHIRIYA	16 902	10 990	-34,98	365 786	144 020	-60,63
MOROCCO	222 368	446 294	100,70	626 568	1 248 598	99,28
ALGERIA		420	-		19 000	-
SUDAN	683 350	1 177 532	72,32	2 314 379	3 718 550	60,67
ERITREA		20	-		5	-
ETHIOPIA	239 313	213 844	-10,64	566 432	478 512	-15,52
TANZANIA, UNITED REP. OF	13 623	57 347	320,95	23 031	95 863	316,24
MADAGASCAR	4 631	102 715	2 118,08	26 908	348 924	1 196,75
SOMALIA	126 662	205 457	62,21	578 810	902 569	55,94

https://www.bps.go.id

TABEL 6. PERKEMBANGAN EKSPOR INDONESIA MENURUT KOMODITI DAN NEGARA TUJUAN
JANUARI-DESEMBER 2018 DAN 2019

KOMODITI / NEGARA TUJUAN	BERAT BERSIH (KG)		PERUB	NILAI FOB (US $)		PERUB
	JAN-DES 2018	JAN-DES 2019	%	JAN-DES 2018	JAN-DES 2019	%
(1)	(2)	(3)	(4)	(5)	(6)	(7)
KENYA	209 068	487 337	133,10	501 034	1 205 248	140,55
REUNION	118 608	118 224	-0,32	127 309	142 854	12,21
TOGO	280 576	126 196	-55,02	645 550	378 743	-41,33
GHANA	133 424	592 349	343,96	579 899	2 039 168	251,64
LIBERIA	49 884	38 352	-23,12	162 072	136 269	-15,92
GUINEA	37 440	81 176	116,81	84 065	99 745	18,65
ANGOLA		79 020	-		221 440	-
CAMEROON	10 080	10 167	0,86	42 713	41 495	-2,85
NIGERIA	8 870 033	7 834 222	-11,68	42 952 723	36 586 206	-14,82
SIERRA LEONE	23 335	68 880	195,19	101 591	293 650	189,05
GABON	720		-100,00	1 450		-100,00
COTE D'IVOIRE	56 880	14 048	-75,30	248 150	17 684	-92,87
SENEGAL	69 600	69 120	-0,69	295 200	302 400	2,44
MAURITANIA	23 280		-100,00	96 030		-100,00
MALI	115 200	1 396	-98,79	504 000	2 931	-99,42
BENIN	10 150	160 096	1 477,30	32 375	1 132 232	3 397,24
GUINEA BISSAU		2 164	-		2 100	-
GAMBIA	185 404	232 120	25,20	772 632	934 056	20,89
SEYCHELLES	3 024	1 620	-46,41	18 555	8 594	-53,68
UGANDA	623		-100,00	1 202		-100,00
NIGER	208 800	276 480	32,41	929 700	1 209 600	30,11
DJIBOUTI	6 040		-100,00	24 240		-100,00
SOUTH AFRICA	71 204	22 984	-67,72	302 785	211 487	-30,15
MAURITIUS	72 709	52 820	-27,35	208 494	119 849	-42,52
MAYOTTE	100		-100,00	822		-100,00
AUSTRALIA	2 202 381	3 119 167	41,63	8 089 018	11 979 850	48,10
NEW ZEALAND	861 284	1 252 951	45,47	2 015 973	2 741 815	36,00
MICRONESIA, FED. STATES OF	10 145	1 463	-85,58	22 979	6 324	-72,48
GUAM	1 670		-100,00	7 577		-100,00
PALAU		325	-		560	-
NAURU	955	1 656	73,40	3 873	7 590	95,96
NEW CALEDONIA	4 017	6 511	62,11	13 686	22 999	68,05
NORTHERN MARIANA ISLANDS	460	469	1,91	5 151	3 464	-32,75
VANUATU	40 525	28 574	-29,49	109 800	80 555	-26,63
AMERICAN SAMOA		25 478	-		51 744	-
COOK ISLANDS	2 400		-100,00	38		-100,00
FIJI	296 703	291 687	-1,69	706 058	809 693	14,68
KIRIBATI	43 873	70 466	60,61	144 320	314 433	117,87
SAMOA	79 458	172 836	117,52	211 496	445 104	110,46
SOLOMON ISLANDS	269 570	367 018	36,15	638 671	589 610	-7,68
TONGA	42 668	44 051	3,24	63 157	118 402	87,47
TUVALU		3 864	-		17 499	-
EAST TIMOR	4 525 022	4 421 714	-2,28	5 179 892	6 180 298	19,31
UNITED STATES	6 009 595	6 215 419	3,42	14 559 129	14 561 128	0,01
CANADA	877 802	1 331 695	51,71	1 254 862	1 948 648	55,29
MEXICO	9 800	150 832	1 439,10	106 018	376 079	254,73
SURINAME	9 749	19 934	104,47	40 111	61 414	53,11
CHILE	2 405	160	-93,35	14 095	565	-95,99
ARGENTINA	2 000	110	-94,50	2 564	826	-67,76
BRAZIL	132 263	195 414	47,75	219 628	222 599	1,35
COLOMBIA	22 500		-100,00	72 000		-100,00
URUGUAY	4 000	5 000	25,00	38 600	54 500	41,19
PERU	55 361	27 244	-50,79	389 446	200 307	-48,57
GUYANA	7 791	20 062	157,52	17 265	19 050	10,34
TRINIDAD AND TOBAGO	27 746		-100,00	227 572		-100,00
JAMAICA	29 880	13 500	-54,82	122 508	21 870	-82,15
PUERTO RICO	3 475		-100,00	34 474		-100,00
DOMINICAN REPUBLIC	15 050	15 000	-0,33	75 550	69 600	-7,88
COSTA RICA		80 000	-		100 000	-
HAITI	2		-100,00	269		-100,00
FRENCH POLYNESIA		2	-		12	-
MARTINIQUE	24 120		-100,00	50 339		-100,00
UNITED KINGDOM	233 950	1 383 138	491,21	734 351	1 784 549	143,01
NETHERLANDS	8 268 368	9 103 120	10,10	11 645 529	12 409 549	6,56
FRANCE	1 547 115	1 899 445	22,77	1 583 482	2 156 605	36,19
GERMANY, FED. REP. OF	8 223 964	12 869 248	56,48	9 385 914	14 645 654	56,04
AUSTRIA	652 097	691 420	6,03	672 658	835 694	24,24
BELGIUM	1 593 477	1 379 255	-13,44	3 441 003	2 874 810	-16,45
SWITZERLAND	2 090	2 002	-4,22	7 262	13 605	87,34
DENMARK	78 720	137 949	75,24	381 706	239 548	-37,24
NORWAY	199 712	1 107 800	454,70	212 150	933 522	340,03
SWEDEN	41 923	68 335	63,00	93 962	102 860	9,47
FINLAND	184 127	122 772	-33,32	173 097	125 642	-27,42
IRELAND		17	-		180	-
ITALY	828 192	964 532	16,46	924 118	948 518	2,64
SPAIN	2 484 814	2 355 337	-5,21	2 593 647	2 643 998	1,94
PORTUGAL	59 454	79 035	32,93	66 018	101 278	53,41
GREECE	67 822	1 066 609	1 472,67	175 578	2 178 447	1 140,73
HUNGARY	30 020		-100,00	64 646		-100,00
POLAND	1 129 494	2 599 463	130,14	1 159 883	3 048 436	162,82
ROMANIA	24 865		-100,00	21 728		-100,00
BULGARIA	146 400	10	-99,99	108 000	40	-99,96
KAZAKHSTAN	14 000	1 698	-87,87	29 740	6 600	-77,81
KYRGYZSTAN		460	-		1 825	-
UKRAINE	1 043 640	446 330	-57,23	742 500	244 219	-67,11
UZBEKISTAN	65	1 323	1 935,38	1 048	32 477	3 000,43
LITHUANIA	6 253	693 385	10 988,84	23 855	513 688	2 053,38
LATVIA		68 350	-		52 616	-

https://www.bps.go.id

TABEL 6. PERKEMBANGAN EKSPOR INDONESIA MENURUT KOMODITI DAN NEGARA TUJUAN
JANUARI-DESEMBER 2018 DAN 2019

KOMODITI / NEGARA TUJUAN	BERAT BERSIH (KG)		PERUB	NILAI FOB (US $)		PERUB
	JAN-DES 2018	JAN-DES 2019	%	JAN-DES 2018	JAN-DES 2019	%
(1)	(2)	(3)	(4)	(5)	(6)	(7)
ESTONIA	11 500	34 000	195,65	21 991	61 680	180,47
GEORGIA		50 000	-		71 250	-
CROATIA	526 639	714 522	35,68	1 366 965	1 374 009	0,52
MALTA	514	288	-44,01	1 533	1 310	-14,52
SLOVAKIA	2		-100,00	168		-100,00
SLOVENIA	26 458	19 200	-27,43	52 451	34 000	-35,18
CZECH REPUBLIC	820 961	408 725	-50,21	891 788	561 706	-37,01
RUSSIA FEDERATION	539 428	7 010 731	1 199,66	3 635 163	7 164 197	97,08
SERBIA	813	1 293	59,17	5 022	8 436	68,00
MINUMAN RINGAN	**109 396 973**	**114 099 906**	**4,30**	**88 099 396**	**90 605 798**	**2,84**
JAPAN	88 494	70 757	-20,04	37 753	45 628	20,86
HONG KONG	4 239 200	4 186 706	-1,24	3 368 682	3 305 794	-1,87
KOREA, REPUBLIC OF	762 353	503 341	-33,98	639 742	345 202	-46,04
TAIWAN	928 112	1 362 300	46,78	812 968	1 419 123	74,56
CHINA	14 513 590	14 454 606	-0,41	9 378 520	8 955 160	-4,51
MONGOLIA		17 160	-		18 810	-
PAPUA NEW GUINEA	803 228	573 403	-28,61	331 767	246 355	-25,74
THAILAND	22 008	813 680	3 597,27	13 422	774 758	5 672,24
SINGAPORE	30 359 000	26 257 630	-13,51	30 210 698	28 149 456	-6,82
PHILIPPINES	8 656 305	3 793 378	-56,18	4 011 396	1 745 373	-56,49
MALAYSIA	5 434 994	5 691 092	4,71	5 298 472	3 426 111	-35,34
MYANMAR	4 998 347	6 472 917	29,50	3 710 429	4 078 540	9,92
CAMBODIA	3 832 233	5 001 939	30,52	1 845 988	2 379 043	28,88
BRUNEI DARUSSALAM	3 205 644	3 923 732	22,40	1 857 334	2 173 403	17,02
LAO PEOPLE'S DEM. REP.		730	-		3 067	-
VIET NAM	6 847 878	12 231 678	78,62	3 210 046	5 685 941	77,13
MALDIVES	334 973	396 695	18,43	199 693	239 532	19,95
INDIA	101 802	181 806	78,59	93 720	164 726	75,76
PAKISTAN	8 697	5 015	-42,33	9 763	8 421	-13,75
BANGLADESH	3 507	1 629	-53,54	2 169	1 049	-51,64
SRI LANKA		30	-		27	-
IRAQ	25 380	25 331	-0,19	18 800	16 347	-13,05
SAUDI ARABIA	398 951	345 862	-13,31	208 868	179 815	-13,91
KUWAIT	27 852	35 918	28,96	15 505	20 791	34,10
JORDAN	4 244		-100,00	38 643		-100,00
PALESTINA		13 860	-		11 550	-
OMAN	1 861 109	1 778 521	-4,44	1 109 032	1 064 380	-4,03
UNITED ARAB EMIRATES	1 476 469	1 838 689	24,53	876 675	1 178 531	34,43
QATAR	141 564	240 265	69,72	99 184	149 764	51,00
BAHRAIN	193 909	186 727	-3,70	134 277	112 096	-16,52
EGYPT		27 150	-		26 103	-
TANZANIA, UNITED REP. OF	420	3 592	755,24	399	1 982	396,83
KENYA	363 287	443 130	21,98	295 067	351 766	19,22
TOGO	9 570	18 722	95,63	16 741	11 753	-29,79
GHANA	89 697	110 422	23,11	727 313	570 373	-21,58
GUINEA	108		-100,00	18		-100,00
ANGOLA		15 840	-		12 000	-
CONGO	39	27	-30,77	52	95	83,79
NIGERIA	1 161 121	1 363 811	17,46	9 041 735	10 798 936	19,43
SIERRA LEONE	22 712	26 905	18,46	19 088	26 755	40,17
GABON		2 100	-		965	-
COTE D'IVOIRE	57	372	552,63	79	833	953,11
SENEGAL	4 295	2 821	-34,32	1 610	1 090	-32,30
GAMBIA	4 658	952	-79,56	4 999	1 277	-74,46
SEYCHELLES	1 375	347	-74,80	3 849	547	-85,78
UGANDA	9		-100,00	3		-100,00
NIGER		288	-		350	-
SOUTH AFRICA	24 292	2 602	-89,29	21 516	2 686	-87,52
MAURITIUS	32 700	27 930	-14,59	15 059	14 912	-0,98
MAYOTTE	28 074	40 960	45,90	13 028	41 812	220,95
AUSTRALIA	464 288	598 626	28,93	430 217	534 624	24,27
NEW ZEALAND	141 284	78 192	-44,66	413 652	569 396	37,65
MICRONESIA, FED. STATES OF	41 026	27 085	-33,98	15 052	13 689	-9,05
NAURU	14 782	3 139	-78,76	4 123	1 552	-62,36
NEW CALEDONIA	93	170	82,02	979	739	-24,56
NORTHERN MARIANA ISLANDS	9 541	16 594	73,91	12 911	24 986	93,53
VANUATU	11 993	11 802	-1,59	7 307	10 426	42,69
AMERICAN SAMOA	189 825	281 835	48,47	113 265	172 407	52,22
FIJI	40 231	1 492	-96,29	28 519	1 710	-94,00
KIRIBATI	107 898	34 752	-67,79	26 108	9 287	-64,43
SAMOA	22 414	10 057	-55,13	11 557	5 720	-50,51
SOLOMON ISLANDS	234 739	227 199	-3,21	110 610	87 886	-20,54
TONGA	8 655	9 173	5,98	10 899	10 093	-7,40
TUVALU		108	-		852	-
EAST TIMOR	14 202 749	15 885 010	11,84	7 203 588	8 469 449	17,57
UNITED STATES	1 256 074	2 211 496	76,06	1 147 280	1 718 877	49,82
CANADA	39 326	28 114	-28,51	62 910	49 349	-21,56
SURINAME		18 573	-		9 899	-
CHILE	1 830	4 476	144,59	2 334	7 185	207,90
GUYANA	29 695	13 180	-55,61	17 246	6 856	-60,25
COSTA RICA	33 264	33 196	-0,20	15 523	15 788	1,70
FRENCH POLYNESIA	28 455	28 700	0,86	15 310	15 931	4,05
UNITED KINGDOM	64 120	580 137	804,77	39 586	301 935	662,72
NETHERLANDS	429 909	900 149	109,38	195 766	461 888	135,94
FRANCE	146 690	109 000	-25,69	96 154	56 100	-41,66
GERMANY, FED. REP. OF	12 583	66 559	428,98	9 050	77 347	754,71
AUSTRIA	1 288	400	-68,94	1 530	1 136	-25,73

https://www.bps.go.id

TABEL 6. PERKEMBANGAN EKSPOR INDONESIA MENURUT KOMODITI DAN NEGARA TUJUAN
JANUARI-DESEMBER 2018 DAN 2019

KOMODITI / NEGARA TUJUAN	BERAT BERSIH (KG)		PERUB	NILAI FOB (US $)		PERUB
	JAN-DES 2018	JAN-DES 2019	%	JAN-DES 2018	JAN-DES 2019	%
(1)	(2)	(3)	(4)	(5)	(6)	(7)
BELGIUM	16 000		-100,00	9 600		-100,00
SWITZERLAND	165	129	-21,92	262	213	-18,71
NORWAY	29 000	145 620	402,14	10 429	59 368	469,26
SWEDEN		1 050	-		2 084	-
ITALY		809	-		389	-
SPAIN	792 000	256 000	-67,68	381 310	119 578	-68,64
POLAND		13 393	-		16 973	-
ROMANIA	14 802	10 324	-30,25	12 218	9 056	-25,88
MINUMAN BERALKOHOL	**14 617 028**	**10 516 482**	**-28,05**	**18 244 315**	**9 782 213**	**-46,38**
JAPAN	162 145	159 969	-1,34	237 105	254 522	7,35
HONG KONG	31 426	14 478	-53,93	68 460	44 978	-34,30
KOREA, REPUBLIC OF	1 618 384	1 211 474	-25,14	956 289	748 656	-21,71
TAIWAN	198 874	182 484	-8,24	107 463	60 675	-43,54
CHINA	170 506	5 686	-96,67	168 020	42 702	-74,58
PAPUA NEW GUINEA		250	-		231	-
THAILAND	2 303 743	1 825 860	-20,74	1 771 216	1 401 614	-20,87
SINGAPORE	850 691	1 273 536	49,71	2 625 533	1 607 681	-38,77
PHILIPPINES	94 688	74 647	-21,17	84 971	74 905	-11,85
MALAYSIA	3 378 353	3 429 827	1,52	2 517 007	2 554 503	1,49
CAMBODIA	2 677 500		-100,00	1 521 100		-100,00
VIET NAM	207 700	22 670	-89,09	4 928 943	507 823	-89,70
INDIA		12	-		80	-
SRI LANKA		477	-		959	-
AFGHANISTAN	155 520		-100,00	376 200		-100,00
UNITED ARAB EMIRATES	241 182	152 829	-36,63	230 658	122 556	-46,87
MOZAMBIQUE	49 853	17 664	-64,57	40 295	13 225	-67,18
SEYCHELLES	17 990		-100,00	18 115		-100,00
AUSTRALIA	348 190	365 841	5,07	443 624	504 436	13,71
NEW ZEALAND	70 362	132 582	88,43	53 051	115 449	117,62
KIRIBATI		5	-		26	-
EAST TIMOR	922 455	656 296	-28,85	820 939	560 164	-31,77
UNITED STATES	51 383	92	-99,82	33 303	281	-99,15
UNITED KINGDOM	96 716		-100,00	106 086		-100,00
NETHERLANDS	315 895	383 296	21,34	708 916	740 550	4,46
FRANCE		56	-		768	-
BELGIUM	4		-100,00	12		-100,00
SPAIN		14 779	-		10 090	-
RUSSIA FEDERATION	653 467	591 672	-9,46	427 009	415 338	-2,73
AIR MINUM DAN AIR MINERAL	**115 570 038**	**132 157 956**	**14,35**	**20 500 894**	**21 284 448**	**3,82**
JAPAN	21	67	221,56	198	1 082	446,29
HONG KONG	177 501	205 112	15,56	64 320	31 961	-50,31
KOREA, REPUBLIC OF	33	49	48,48	15	61	313,98
TAIWAN	225 784	94 753	-58,03	327 516	114 088	-65,17
CHINA	581 158	232 754	-59,95	458 160	26 115	-94,30
PAPUA NEW GUINEA	130 700	120 502	-7,80	56 490	39 299	-30,43
THAILAND	2 261		-100,00	1 743		-100,00
SINGAPORE	13 666 669	16 403 882	20,03	3 496 286	3 938 133	12,64
PHILIPPINES	55 101 772	70 560 198	28,05	9 978 087	11 376 573	14,02
MALAYSIA	187 472	1 978	-98,94	28 804	1 607	-94,42
BRUNEI DARUSSALAM	2 857 558	2 027 552	-29,05	572 707	420 827	-26,52
VIET NAM		5 400	-		9 960	-
MALDIVES	150	462	208,00	85	227	167,06
INDIA	15 500		-100,00	2 100		-100,00
BANGLADESH	4 680		-100,00	926		-100,00
SAUDI ARABIA	8 370	4 042	-51,71	16 030	17 991	12,23
OMAN		13 923	-		2 475	-
UNITED ARAB EMIRATES	21	12	-42,45	206	14	-93,22
KENYA		792	-		749	-
GHANA	280	1 640	485,71	33	191	485,71
GUINEA	11 600		-100,00	2 241		-100,00
SOUTH AFRICA	18 000		-100,00	3 554		-100,00
MAYOTTE	1 961		-100,00	668		-100,00
AUSTRALIA	3 032	9 780	222,52	1 283	6 480	405,10
NEW ZEALAND	22 323	71	-99,68	3 300	178	-94,61
MICRONESIA, FED. STATES OF		42 619	-		6 286	-
NAURU	299 779	247 797	-17,34	40 933	37 310	-8,85
VANUATU	221		-100,00	20		-100,00
COOK ISLANDS	20 976	38 712	84,55	3 758	6 936	84,55
KIRIBATI	16 880	35 227	108,69	4 195	5 208	24,15
MARSHALL ISLANDS		16 646	-		3 774	-
SOLOMON ISLANDS	4 620		-100,00	1 567		-100,00
TUVALU		28 757	-		3 538	-
EAST TIMOR	42 150 590	42 039 929	-0,26	5 425 133	5 228 182	-3,63
UNITED STATES	18	4	-80,00	87	27	-69,52
CHILE	60 077	24 984	-58,41	10 430	4 865	-53,35
NETHERLANDS	21	17	-18,01	11	50	357,83
FRANCE		10	-		1	-
GERMANY, FED. REP. OF		137	-		162	-
BELGIUM	10		-100,00	10		-100,00
ITALY		148	-		97	-
ROKOK KRETEK	**86 550 724**	**90 212 046**	**4,23**	**862 206 115**	**823 813 551**	**-4,45**
JAPAN	77 654	325 246	318,84	2 831 551	5 361 017	89,33
HONG KONG	5 900 551	5 588 193	-5,29	68 575 175	63 959 040	-6,73
KOREA, REPUBLIC OF	6 465	515 219	7 869,43	77 860	5 291 463	6 696,12
TAIWAN	1 539 630	1 223 755	-20,52	14 740 036	12 534 193	-14,96

https://www.bps.go.id

TABEL 6. PERKEMBANGAN EKSPOR INDONESIA MENURUT KOMODITI DAN NEGARA TUJUAN
JANUARI-DESEMBER 2018 DAN 2019

KOMODITI / NEGARA TUJUAN	BERAT BERSIH (KG)		PERUB	NILAI FOB (US $)		PERUB
	JAN-DES 2018	JAN-DES 2019	%	JAN-DES 2018	JAN-DES 2019	%
(1)	(2)	(3)	(4)	(5)	(6)	(7)
CHINA	107 022	510 984	377,46	697 055	6 451 347	825,51
MACAU	9		-100,00	240		-100,00
PAPUA NEW GUINEA	11 698	938	-91,98	264 679	52 963	-79,99
THAILAND	5 431 218	4 816 797	-11,31	39 314 741	34 846 222	-11,37
SINGAPORE	9 201 487	10 435 829	13,41	101 509 581	91 408 791	-9,95
PHILIPPINES	3 083 900	4 923 102	59,64	26 337 923	41 960 590	59,32
MALAYSIA	12 045 299	9 324 860	-22,59	224 105 967	135 044 700	-39,74
MYANMAR	27 560	291 040	956,02	112 000	422 300	277,05
CAMBODIA	38 442 160	42 353 883	10,18	257 337 839	300 842 108	16,91
LAO PEOPLE'S DEM. REP.	10 978	28 027	155,30	172 452	53 772	-68,82
VIET NAM	3 916 425	3 661 037	-6,52	39 839 170	37 171 904	-6,70
MALDIVES	62 444	60 984	-2,34	789 816	775 361	-1,83
INDIA	54 074	87 282	61,41	612 228	846 161	38,21
PAKISTAN	0	8	3 184,00	4	82	1 950,00
BANGLADESH	8 112	1	-99,99	53 610	8	-99,99
SRI LANKA	1		-100,00	8		-100,00
IRAQ		12 870	-		48 906	-
IRAN (ISLAMIC REPUBLIC OF)	47 250		-100,00	340 200		-100,00
SAUDI ARABIA	5 126	338	-93,41	81 200	20 456	-74,81
JORDAN	14 520		-100,00	55 176		-100,00
SYRIA ARAB REPUBLIC	18 900	37 800	100,00	136 080	272 160	100,00
TURKEY	117 276	5 590	-95,23	783 220	83 205	-89,38
UNITED ARAB EMIRATES	925 345	792 417	-14,37	12 396 503	9 827 538	-20,72
QATAR	2 149		-100,00	23 730		-100,00
CYPRUS	2 416	2 240	-7,27	39 592	32 500	-17,91
EGYPT	37 650	264 600	602,79	225 900	1 621 620	617,85
KENYA		1	-		8	-
TOGO	2		-100,00	25		-100,00
ANGOLA	5 388		-100,00	11 495		-100,00
SOUTH AFRICA		13 896	-		118 365	-
MAURITIUS	224	361	61,16	3 040	5 280	73,68
AUSTRALIA	2 209 515	2 183 150	-1,19	34 495 247	36 115 579	4,70
NEW ZEALAND	249 034	270 484	8,61	2 174 061	2 268 191	4,33
MICRONESIA, FED. STATES OF	90	139	54,17	983	1 420	44,53
VANUATU	2 834	193	-93,20	41 725	3 138	-92,48
EAST TIMOR	1 422 734	1 328 982	-6,59	13 945 130	13 178 138	-5,50
UNITED STATES	228 956	209 858	-8,34	1 774 911	427 693	-75,90
CANADA	2 980	16	-99,48	54 750	172	-99,69
MEXICO		3	-		46	-
PANAMA	317 985	95 776	-69,88	323 209	57 232	-82,29
SURINAME	46 286	130 655	182,28	498 305	1 288 890	158,65
VENEZUELA	14 060		-100,00	12 000		-100,00
BRAZIL	11	173 433	1 534 708,67	72	2 808 147	3 900 104,54
COLOMBIA	81 780		-100,00	72 000		-100,00
URUGUAY		1	-		6	-
PARAGUAY	347 601	412 307	18,62	15 455 933	18 380 175	18,92
BELIZE	215 707	99 748	-53,76	188 976	63 666	-66,31
ARUBA	7 136	28 700	302,19	36 732	147 600	301,83
UNITED KINGDOM	4	4	-7,46	30	40	33,33
GERMANY, FED. REP. OF	7 964	852	-89,30	118 152	12 622	-89,32
BELGIUM	0		-100,00	2		-100,00
SWITZERLAND	624	440	-29,51	11 454	7 115	-37,88
DENMARK		8	-		1 617	-
GREECE	236 250		-100,00	1 474 200		-100,00
LATVIA		1	-		6	-
GEORGIA	56 240		-100,00	60 000		-100,00
CZECH REPUBLIC	2		-100,00	149		-100,00
TEMBAKAU OLAHAN	**30 707 428**	**33 225 298**	**8,20**	**198 418 971**	**246 942 012**	**24,45**
JAPAN	92 960	457 950	392,63	8 190 390	31 637 947	286,28
HONG KONG	17 410	27	-99,84	183 880	1 500	-99,18
KOREA, REPUBLIC OF	5 485 439	2 919 221	-46,78	35 732 129	23 522 926	-34,17
TAIWAN	142 032	48 371	-65,94	902 059	300 930	-66,64
CHINA	50 622	38 763	-23,43	385 374	155 056	-59,76
MACAU	202	86	-57,14	3 870	1 668	-56,90
PAPUA NEW GUINEA	818 021	1 026 824	25,53	6 301 135	8 529 438	35,36
THAILAND	14 816	107	-99,28	130 000	327	-99,75
SINGAPORE	2 652 714	6 094 583	129,75	18 256 280	44 378 352	143,09
PHILIPPINES	788 815	740 502	-6,12	3 478 478	3 725 571	7,10
MALAYSIA	756 148	905 145	19,70	5 183 759	5 125 691	-1,12
MYANMAR	420	75 700	17 923,81	4 194	447 608	10 571,56
CAMBODIA	179 700	78 000	-56,59	481 295	145 680	-69,73
VIET NAM	2 381 774	2 704 234	13,54	2 647 774	2 439 376	-7,87
INDIA	121 973	304 427	149,58	1 053 998	2 907 903	175,89
PAKISTAN	77 080	13 910	-81,95	511 665	133 744	-73,86
BANGLADESH	47 648	42 370	-11,08	262 031	315 085	20,25
SRI LANKA	672 310	655 654	-2,48	12 390 009	10 234 483	-17,40
IRAN (ISLAMIC REPUBLIC OF)	26 730		-100,00	110 503		-100,00
JORDAN	38 451	191 009	396,76	161 598	478 191	195,91
TURKEY	49 050	34 285	-30,10	106 137	96 151	-9,41
UNITED ARAB EMIRATES	291 667	790 582	171,06	1 800 615	4 383 079	143,42
EGYPT	873 410	922 710	5,64	1 506 336	1 178 977	-21,73
TUNISIA	200 000		-100,00	400 000		-100,00
TOGO		3	-		50	-
SENEGAL		22 000	-		25 300	-
SOUTH AFRICA		92 184	-		222 409	-
AUSTRALIA	427 388	693 893	62,36	6 374 659	12 365 439	93,98
NEW ZEALAND	23 397	156 278	567,94	511 259	2 809 958	449,62

https://www.bps.go.id

TABEL 6. PERKEMBANGAN EKSPOR INDONESIA MENURUT KOMODITI DAN NEGARA TUJUAN
JANUARI-DESEMBER 2018 DAN 2019

KOMODITI / NEGARA TUJUAN	BERAT BERSIH (KG)		PERUB	NILAI FOB (US $)		PERUB
	JAN-DES 2018	JAN-DES 2019	%	JAN-DES 2018	JAN-DES 2019	%
(1)	(2)	(3)	(4)	(5)	(6)	(7)
MICRONESIA, FED. STATES OF	153	261	70,59	2 646	4 460	68,57
NEW CALEDONIA	1 296		-100,00	15 010		-100,00
FIJI	133 770	217 628	62,69	969 357	2 072 614	113,81
SAMOA	102 060	94 290	-7,61	735 440	756 174	2,82
SOLOMON ISLANDS	211 680	128 450	-39,32	1 556 754	1 043 737	-32,95
EAST TIMOR	153	224	46,41	140	92	-34,00
UNITED STATES	2 854 549	2 855 239	0,02	6 921 591	8 388 548	21,19
CANADA		6	-		908	-
HONDURAS		2	-		25	-
NICARAGUA	325 886	171 088	-47,50	2 970 258	1 432 727	-51,76
PANAMA	589		-100,00	6 474		-100,00
BRAZIL	6 000	12 166	102,76	58 800	110 760	88,37
COLOMBIA	250		-100,00	2 608		-100,00
PARAGUAY	4		-100,00	80		-100,00
BELIZE	27 968	43 546	55,70	85 210	32 636	-61,70
DOMINICAN REPUBLIC	4 637 633	4 257 518	-8,20	11 612 388	13 891 689	19,63
ARUBA	120		-100,00	936		-100,00
UNITED KINGDOM	78	322	315,37	1 139	35 497	3 016,24
NETHERLANDS	1 461 129	1 408 691	-3,59	7 697 424	9 085 500	18,03
FRANCE	108 000	35 720	-66,93	430 083	97 158	-77,41
GERMANY, FED. REP. OF	417 777	586 084	40,29	13 358 745	14 115 163	5,66
BELGIUM	2 570 441	2 560 037	-0,40	38 826 319	30 867 183	-20,50
SWITZERLAND	7 553	43	-99,43	4 405	975	-77,87
DENMARK	29 148	19 829	-31,97	114 314	104 666	-8,44
ITALY	490 291	485 467	-0,98	1 714 663	1 451 530	-15,35
SPAIN	69 572	108 049	55,30	1 944 101	2 147 616	10,47
PORTUGAL	1 034	1 048	1,38	4 460	23 695	431,33
GREECE	3 219		-100,00	50 761		-100,00
HUNGARY	36 000	55 800	55,00	96 567	187 217	93,87
POLAND	5 627	138 930	2 368,99	858 358	390 264	-54,53
BULGARIA	58 493		-100,00	76 041		-100,00
MOLDOVA, REPUBLIC OF		33 827	-		502 733	-
UKRAINE		255 479	-		3 469 918	-
GEORGIA		100	-		2 536	-
SLOVAKIA		14	-		300	-
RUSSIA FEDERATION	916 778	746 622	-18,56	1 234 472	1 162 852	-5,80
ROKOK DAN CERUTU LAINNYA	**10 769 570**	**6 001 251**	**-44,28**	**75 089 879**	**76 251 920**	**1,55**
JAPAN	574 313	832 089	44,88	18 203 479	26 387 908	44,96
HONG KONG	7 965	9 436	18,47	576 255	646 165	12,13
KOREA, REPUBLIC OF		18	-		625	-
TAIWAN	755	738	-2,33	23 378	22 830	-2,34
CHINA		1	-		12	-
MACAU	62	144	130,77	1 300	3 000	130,77
PAPUA NEW GUINEA	2 808	1 080	-61,54	178 740	57 685	-67,73
THAILAND	46 549	11 532	-75,23	168 935	101 300	-40,04
SINGAPORE	7 389 489	2 646 870	-64,18	7 716 815	2 740 541	-64,49
PHILIPPINES		25 278	-		311 700	-
MALAYSIA	19 085	30 357	59,06	16 197	337 309	1 982,51
CAMBODIA		14	-		480	-
VIET NAM	60 084	68 197	13,50	277 860	599 817	115,87
TURKEY	1 585	1 485	-6,31	81 040	90 000	11,06
UNITED ARAB EMIRATES	14	17	24,53	309	983	218,46
MAURITANIA	6		-100,00	20		-100,00
SOUTH AFRICA		6	-		2 500	-
AUSTRALIA	2 013	15 291	659,43	43 961	49 937	13,59
COOK ISLANDS	150		-100,00	408		-100,00
UNITED STATES	455 352	530 910	16,59	5 672 243	7 999 804	41,03
ARGENTINA	575	195	-66,07	21 764	6 800	-68,76
UNITED KINGDOM	1		-100,00	50		-100,00
NETHERLANDS	26 952	48 569	80,21	942 415	2 199 431	133,38
GERMANY, FED. REP. OF	891 209	831 680	-6,68	13 451 714	12 161 681	-9,59
AUSTRIA	116	85	-26,75	4 032	2 842	-29,51
BELGIUM	522 296	367 076	-29,72	11 174 443	5 058 085	-54,74
SWITZERLAND	10 336	36	-99,66	370 836	2 988	-99,19
ITALY		481	-		18 360	-
SPAIN		6 160	-		26 760	-
PORTUGAL	223 155	271 351	21,60	6 036 915	8 680 278	43,79
GREECE	318 186	275 007	-13,57	6 324 011	8 342 717	31,92
HUNGARY	2 759	2 358	-14,53	98 015	77 092	-21,35
POLAND	2 909	6 704	130,42	107 460	51 890	-51,71
ROMANIA	445		-100,00	17 000		-100,00
LITHUANIA	110 960		-100,00	3 289 679		-100,00
GEORGIA	70 441		-100,00	76 761		-100,00
SLOVAKIA		50	-		1 330	-
SLOVENIA	14 060		-100,00	12 000		-100,00
CZECH REPUBLIC	274	370	34,98	9 283	12 018	29,46
RUSSIA FEDERATION	14 664	17 667	20,48	192 560	257 050	33,49
BENANG PINTAL	**749 325 336**	**767 662 860**	**2,45**	**1 994 828 440**	**1 820 723 180**	**-8,73**
JAPAN	39 683 367	34 553 784	-12,93	125 403 728	106 109 903	-15,39
HONG KONG	2 419 962	3 312 322	36,87	12 052 430	15 031 534	24,72
KOREA, REPUBLIC OF	74 788 774	66 522 834	-11,05	198 089 433	163 039 131	-17,69
TAIWAN	2 364 681	3 219 305	36,14	6 660 130	7 273 565	9,21
CHINA	132 574 843	154 191 715	16,31	396 076 452	386 724 378	-2,36
MONGOLIA	2		-100,00	14		-100,00
MACAU	144	188	30,37	1 154	138	-88,04
PAPUA NEW GUINEA	21 957	444	-97,98	55 787	1 945	-96,51

https://www.bps.go.id

TABEL 6. PERKEMBANGAN EKSPOR INDONESIA MENURUT KOMODITI DAN NEGARA TUJUAN
JANUARI-DESEMBER 2018 DAN 2019

KOMODITI / NEGARA TUJUAN	BERAT BERSIH (KG)		PERUB	NILAI FOB (US $)		PERUB
	JAN-DES 2018	JAN-DES 2019	%	JAN-DES 2018	JAN-DES 2019	%
(1)	(2)	(3)	(4)	(5)	(6)	(7)
THAILAND	7 239 731	8 001 370	10,52	18 426 918	20 479 413	11,14
SINGAPORE	132 430	18 963	-85,68	608 417	276 214	-54,60
PHILIPPINES	8 187 468	9 843 217	20,22	21 428 590	23 931 245	11,68
MALAYSIA	4 570 186	3 983 688	-12,83	10 725 726	8 177 124	-23,76
MYANMAR	867 022	1 270 319	46,52	2 329 532	3 171 441	36,14
CAMBODIA	72 877	80 331	10,23	312 310	424 601	35,95
BRUNEI DARUSSALAM	10		-100,00	65		-100,00
VIET NAM	17 204 387	16 850 252	-2,06	56 831 540	58 130 874	2,29
MALDIVES		3 820	-		75 668	-
INDIA	33 581 773	55 920 071	66,52	76 069 597	108 185 729	42,22
PAKISTAN	9 608 892	7 501 019	-21,94	22 863 049	17 500 554	-23,45
BANGLADESH	32 497 274	21 178 836	-34,83	100 674 395	62 046 823	-38,37
SRI LANKA	2 669 405	2 333 465	-12,58	9 880 156	8 067 484	-18,35
IRAQ	10 460	10 608	1,42	21 684	17 732	-18,23
IRAN (ISLAMIC REPUBLIC OF)	266 580	273 856	2,73	438 468	437 482	-0,22
SAUDI ARABIA	135 566	247 179	82,33	337 273	614 217	82,11
ISRAEL	623 669	699 187	12,11	2 036 533	2 064 054	1,35
KUWAIT	47 976		-100,00	297 539		-100,00
JORDAN	59 917	82 075	36,98	122 109	154 970	26,91
LEBANON	45 990	46 601	1,33	85 656	88 806	3,68
YEMEN	1 441 775	2 017 539	39,93	7 776 960	10 895 740	40,10
OMAN	7 805	31 177	299,46	14 340	170 398	1 088,31
SYRIA ARAB REPUBLIC	735 824	1 196 630	62,62	2 061 601	2 976 848	44,39
TURKEY	78 361 369	75 680 206	-3,42	195 498 852	167 849 645	-14,14
UNITED ARAB EMIRATES	681 817	18 609	-97,27	1 710 396	74 021	-95,67
QATAR	1		-100,00	20		-100,00
BAHRAIN	18 779		-100,00	22 093		-100,00
EGYPT	42 803 756	47 692 401	11,42	108 652 744	105 132 472	-3,24
LIBYAN ARAB JAMAHIRIYA	21 622	10 811	-50,00	65 189	26 595	-59,20
MOROCCO	7 142 013	8 006 174	12,10	17 358 447	17 366 203	0,04
TUNISIA	965 049	932 368	-3,39	2 431 780	2 080 157	-14,46
ALGERIA	411 320	1 325 426	222,24	1 518 028	3 925 162	158,57
ETHIOPIA	2 208 297	1 361 114	-38,36	7 169 676	4 120 760	-42,53
TANZANIA, UNITED REP. OF	32 175	55 035	71,05	38 002	66 147	74,06
MADAGASCAR	301 420	50 081	-83,38	849 161	133 515	-84,28
KENYA	3 279 192	2 292 569	-30,09	11 249 824	7 210 130	-35,91
TOGO	18 558	27 706	49,29	74 552	136 779	83,47
GHANA	148 606	41 980	-71,75	680 406	144 496	-78,76
ANGOLA	37 033	73 613	98,78	54 483	98 590	80,96
CONGO	2 115	2 780	31,44	1 364	1 906	39,77
NIGERIA	662 619	547 825	-17,32	1 635 925	1 264 304	-22,72
GABON	950	796	-16,21	504	398	-21,11
SENEGAL	55 538	22 195	-60,04	17 618	9 221	-47,66
DJIBOUTI	218 908	137 894	-37,01	719 763	211 087	-70,67
SOUTH AFRICA	2 919 476	2 249 030	-22,96	6 034 527	3 861 842	-36,00
MAURITIUS	833 854	914 298	9,65	2 739 269	2 720 843	-0,67
AUSTRALIA	698 420	830 248	18,88	2 494 688	2 911 283	16,70
NEW ZEALAND	15 937	10 616	-33,39	112 052	82 516	-26,36
AMERICAN SAMOA	21 637	18 824	-13,00	59 934	46 120	-23,05
FIJI	784	7 733	885,90	6 232	61 244	882,72
EAST TIMOR	50 920	74 999	47,29	30 970	43 022	38,92
UNITED STATES	23 537 886	21 644 284	-8,04	58 494 350	49 342 286	-15,65
CANADA	2 487 285	2 322 940	-6,61	5 874 853	5 397 963	-8,12
MEXICO	10 027 470	9 978 762	-0,49	24 486 633	21 293 837	-13,04
GUATEMALA	3 316 055	1 389 299	-58,10	9 672 038	3 849 961	-60,19
HONDURAS	3 371 243	3 032 251	-10,06	9 829 065	8 242 204	-16,14
NICARAGUA		104 572	-		285 125	-
PANAMA	247	865	249,50	6 766	23 647	249,50
CHILE	1 220 277	1 034 896	-15,19	3 234 623	2 542 183	-21,41
VENEZUELA	175 620	184 343	4,97	452 457	365 270	-19,27
ARGENTINA	6 618 084	7 669 585	15,89	15 946 836	15 240 788	-4,43
BRAZIL	78 620 633	78 686 715	0,08	179 013 934	155 631 663	-13,06
COLOMBIA	11 703 709	6 324 265	-45,96	28 785 832	13 220 050	-54,07
URUGUAY	196 781	96 102	-51,16	294 663	178 931	-39,28
PARAGUAY	10 646	227 375	2 035,70	27 803	544 193	1 857,29
ECUADOR	1 003 093	547 899	-45,38	2 419 861	994 790	-58,89
PERU	6 441 172	7 223 372	12,14	15 454 763	15 476 902	0,14
TRINIDAD AND TOBAGO	27 158	29 117	7,21	45 140	76 755	70,04
DOMINICAN REPUBLIC	843 585	1 859 308	120,41	2 747 591	4 969 975	80,88
EL SALVADOR	132 895	146 938	10,57	263 913	362 467	37,34
COSTA RICA	31 933	48 311	51,29	79 811	110 899	38,95
HAITI	30		-100,00	1 588		-100,00
ANTIGUA AND BARBUDA	33		-100,00	1 075		-100,00
FRENCH POLYNESIA		1	-		31	-
UNITED KINGDOM	2 878 315	2 788 271	-3,13	7 012 684	5 922 645	-15,54
NETHERLANDS	1 747 225	1 585 774	-9,24	4 534 339	4 107 524	-9,41
FRANCE	12 976	914	-92,95	29 194	6 394	-78,10
GERMANY, FED. REP. OF	11 269 540	12 095 203	7,33	29 512 998	31 193 873	5,70
AUSTRIA		81	-		259	-
BELGIUM	11 143 718	10 223 011	-8,26	27 129 042	22 253 092	-17,97
SWITZERLAND	65 533	21 624	-67,00	210 702	53 674	-74,53
DENMARK	110 628	97 327	-12,02	304 593	249 649	-18,04
NORWAY	35 751	17 667	-50,58	74 174	32 878	-55,67
SWEDEN	36 282	34 993	-3,55	101 551	83 741	-17,54
FINLAND	19 062	40 580	112,88	51 701	105 064	103,22
IRELAND		86 358	-		196 221	-
ITALY	19 061 056	17 692 847	-7,18	48 613 292	40 457 768	-16,78
SPAIN	10 233 222	9 874 267	-3,51	24 484 020	21 957 627	-10,32

https://www.bps.go.id

TABEL 6. PERKEMBANGAN EKSPOR INDONESIA MENURUT KOMODITI DAN NEGARA TUJUAN
JANUARI-DESEMBER 2018 DAN 2019

KOMODITI / NEGARA TUJUAN	BERAT BERSIH (KG)		PERUB	NILAI FOB (US $)		PERUB
	JAN-DES 2018	JAN-DES 2019	%	JAN-DES 2018	JAN-DES 2019	%
(1)	(2)	(3)	(4)	(5)	(6)	(7)
PORTUGAL	10 720 964	11 264 133	5,07	28 206 164	29 151 485	3,35
GREECE	1 025 569	1 213 606	18,33	2 345 891	2 408 680	2,68
HUNGARY	352 202	286 269	-18,72	1 687 731	1 431 219	-15,20
POLAND	3 232 681	3 079 894	-4,73	7 862 547	6 642 275	-15,52
ROMANIA	1 880 705	2 318 831	23,30	4 106 289	4 585 214	11,66
BULGARIA	574 008	390 205	-32,02	968 139	568 118	-41,32
ALBANIA	112 139	54 068	-51,78	120 565	67 859	-43,72
ARMENIA	4		-100,00	1		-100,00
KAZAKHSTAN	40 259		-100,00	114 126		-100,00
UKRAINE	626 262	541 834	-13,48	867 917	792 227	-8,72
LITHUANIA	129 535	57 560	-55,56	246 902	159 554	-35,38
LATVIA	831 427	834 102	0,32	1 112 652	1 086 271	-2,37
ESTONIA	520 838	468 112	-10,12	1 096 848	938 705	-14,42
GEORGIA	139 709	529 739	279,17	161 463	650 212	302,70
CROATIA	36 202	23 336	-35,54	46 925	26 646	-43,21
BOSNIA AND HERZEGOVINA		16 602	-		19 906	-
MALTA	85		-100,00	1 218		-100,00
SLOVENIA	931 674	3 552 997	281,36	2 292 194	8 167 018	256,30
CZECH REPUBLIC	19 203	64 189	234,26	59 474	183 352	208,29
RUSSIA FEDERATION	7 845 909	9 995 562	27,40	11 074 671	13 251 086	19,65
SERBIA		40 754	-		91 892	-
MONTENEGRO	153 906	44 822	-70,88	356 755	84 663	-76,27
KAIN TENUNAN	**145 712 188**	**135 808 229**	**-6,80**	**857 487 764**	**797 428 343**	**-7,00**
JAPAN	33 172 062	34 214 263	3,14	169 956 754	168 172 009	-1,05
HONG KONG	612 237	499 938	-18,34	5 407 048	4 926 405	-8,89
KOREA, REPUBLIC OF	4 638 778	4 631 050	-0,17	17 914 285	16 703 156	-6,76
TAIWAN	1 072 302	2 657 167	147,80	3 453 006	8 252 715	139,00
CHINA	5 767 903	2 981 471	-48,31	29 133 929	18 402 617	-36,83
MACAU	8		-100,00	162		-100,00
PAPUA NEW GUINEA	134 357	127 027	-5,46	901 306	875 804	-2,83
THAILAND	5 157 973	6 382 960	23,75	23 811 755	24 664 613	3,58
SINGAPORE	1 434 716	1 699 638	18,47	7 858 313	11 753 188	49,56
PHILIPPINES	3 402 233	3 411 848	0,28	18 483 268	18 791 118	1,67
MALAYSIA	14 753 137	14 152 208	-4,07	57 692 997	50 798 487	-11,95
MYANMAR	870 381	1 222 113	40,41	8 358 892	10 684 882	27,83
CAMBODIA	933 667	918 648	-1,61	4 274 395	4 005 791	-6,28
BRUNEI DARUSSALAM	159 633	136 189	-14,69	1 522 243	1 104 403	-27,45
LAO PEOPLE'S DEM. REP.	333 325	114 016	-65,79	2 023 465	937 840	-53,65
NEPAL	11 250	12 175	8,23	79 773	148 520	86,18
VIET NAM	3 061 154	2 747 794	-10,24	27 808 018	24 581 558	-11,60
MALDIVES	50 578	50 422	-0,31	357 752	460 172	28,63
INDIA	993 524	1 197 307	20,51	6 671 886	9 315 002	39,62
PAKISTAN	504 402	624 393	23,79	2 511 270	2 713 432	8,05
BANGLADESH	4 941 308	3 563 363	-27,89	28 455 927	20 955 531	-26,36
SRI LANKA	1 112 520	913 598	-17,88	6 528 773	5 596 353	-14,28
AFGHANISTAN	15 425	19 495	26,39	171 262	219 653	28,26
IRAQ	330 876	374 084	13,06	2 544 503	2 546 431	0,08
IRAN (ISLAMIC REPUBLIC OF)	232 170	138 462	-40,36	2 027 426	1 303 359	-35,71
SAUDI ARABIA	6 833 542	8 460 427	23,81	45 659 566	61 085 768	33,79
ISRAEL	312 553	342 601	9,61	1 271 360	1 273 345	0,16
KUWAIT	646 454	608 559	-5,86	5 481 038	5 227 235	-4,63
JORDAN	61 984	69 547	12,20	518 473	563 751	8,73
LEBANON	317 289	264 237	-16,72	2 145 923	1 444 004	-32,71
PALESTINA		1	-		0	-
YEMEN	115 843	278 751	140,63	681 215	1 738 322	155,18
OMAN	276 098	334 045	20,99	2 655 263	3 003 795	13,13
SYRIA ARAB REPUBLIC	110 457	87 349	-20,92	804 203	707 724	-12,00
TURKEY	12 660 988	6 946 580	-45,13	69 289 426	35 338 909	-49,00
UNITED ARAB EMIRATES	14 170 814	13 434 534	-5,20	118 975 745	113 612 489	-4,51
QATAR	387 480	372 319	-3,91	3 202 848	3 448 708	7,68
BAHRAIN	140 945	110 274	-21,76	1 024 581	807 487	-21,19
CYPRUS	3 216	8 111	152,17	29 000	74 414	156,60
EGYPT	571 229	788 073	37,96	2 688 960	6 269 324	133,15
LIBYAN ARAB JAMAHIRIYA	54 305	27 542	-49,28	361 641	240 344	-33,54
MOROCCO	81 217	51 973	-36,01	702 916	590 206	-16,03
TUNISIA	56 999	17 533	-69,24	432 852	164 370	-62,03
SUDAN	330 126	319 051	-3,35	2 310 022	2 311 215	0,05
NAMIBIA		18	-		568	-
ETHIOPIA	95 157	111 805	17,50	547 616	721 844	31,82
TANZANIA, UNITED REP. OF	1 123 533	925 440	-17,63	7 037 952	5 908 606	-16,05
MADAGASCAR	382 922	115 806	-69,76	2 137 097	745 913	-65,10
SOMALIA	954 675	979 505	2,60	6 995 991	6 814 887	-2,59
KENYA	1 027 975	1 130 689	9,99	8 185 088	8 881 609	8,51
REUNION	170	1 735	920,59	2 596	51 284	1 875,49
TOGO	40 644	53 351	31,27	215 511	268 627	24,65
GHANA	147 962	244 245	65,07	746 384	1 200 383	60,83
ANGOLA	60		-100,00	408		-100,00
CONGO	89	144	61,80	368	348	-5,37
CAMEROON	21 191	21 830	3,01	157 107	137 199	-12,67
NIGERIA	16 405	77 145	370,25	14 082	54 551	287,40
GABON	98	38	-61,22	864	213	-75,35
COTE D'IVOIRE	13 004		-100,00	68 919		-100,00
SENEGAL	7 022	4 682	-33,32	5 607	2 610	-53,45
MAURITANIA	57 550		-100,00	472 347		-100,00
MALI		156	-		105	-
SEYCHELLES	10	1 280	12 699,00	104	18 987	18 202,45
UGANDA	7 092		-100,00	72 935		-100,00

https://www.bps.go.id

TABEL 6. PERKEMBANGAN EKSPOR INDONESIA MENURUT KOMODITI DAN NEGARA TUJUAN
JANUARI-DESEMBER 2018 DAN 2019

KOMODITI / NEGARA TUJUAN	BERAT BERSIH (KG)		PERUB	NILAI FOB (US $)		PERUB
	JAN-DES 2018	JAN-DES 2019	%	JAN-DES 2018	JAN-DES 2019	%
(1)	(2)	(3)	(4)	(5)	(6)	(7)
DJIBOUTI	313 957	234 850	-25,20	1 621 384	1 193 852	-26,37
SOUTH AFRICA	498 197	489 685	-1,71	3 475 688	3 439 365	-1,05
ZIMBABWE	68 875	62 337	-9,49	201 450	194 689	-3,36
BURUNDI		3 065	-		14 923	-
MAURITIUS	36 808	44 576	21,10	302 540	300 736	-0,60
AUSTRALIA	1 014 086	1 005 227	-0,87	6 675 358	6 254 967	-6,30
NEW ZEALAND	203 900	252 462	23,82	1 423 062	1 705 959	19,88
MICRONESIA, FED. STATES OF	12 906	21 596	67,33	133 781	227 258	69,87
GUAM		88	-		517	-
PALAU	133		-100,00	2 260		-100,00
NEW CALEDONIA	247	1 836	642,88	3 058	15 325	401,13
SAINT VINCENT AND THE GRENADINES		2	-		5	-
VANUATU	95		-100,00	755		-100,00
WALLIS AND FUTUNA ISLANDS		414	-		1 611	-
AMERICAN SAMOA	30 273		-100,00	256 870		-100,00
COOK ISLANDS	141	60	-57,45	502	1 120	123,05
FIJI	221 438	235 628	6,41	2 148 546	2 406 350	12,00
TONGA	538		-100,00	6 014		-100,00
EAST TIMOR	37 156	48 472	30,46	88 324	97 265	10,12
UNITED STATES	4 017 484	4 662 681	16,06	44 447 473	47 856 816	7,67
CANADA	523 891	451 869	-13,75	4 502 484	3 897 629	-13,43
MEXICO	547 311	557 829	1,92	4 893 733	4 625 545	-5,48
GUATEMALA	6 654		-100,00	12 110		-100,00
HONDURAS	748	16 994	2 171,93	15 995	79 359	396,16
NICARAGUA	16 952		-100,00	117 087		-100,00
PANAMA	169 735	146 533	-13,67	1 077 633	1 004 352	-6,80
SURINAME	78 968	32 219	-59,20	125 084	85 490	-31,65
CHILE	272 299	138 550	-49,12	1 293 659	582 296	-54,99
ARGENTINA	322 684	324 548	0,58	1 549 274	1 367 560	-11,73
BRAZIL	430 295	441 281	2,55	3 121 847	2 690 671	-13,81
COLOMBIA	256 858	195 127	-24,03	1 734 747	1 372 559	-20,88
URUGUAY	2 356		-100,00	17 198		-100,00
PARAGUAY	145		-100,00	3 455		-100,00
ECUADOR	34 091	36 971	8,45	238 498	277 275	16,26
PERU	142 072	190 778	34,28	994 601	1 237 797	24,45
GUYANA	77		-100,00	338		-100,00
TRINIDAD AND TOBAGO		28	-		399	-
BAHAMAS		750	-		1 250	-
JAMAICA	1 000	2 423	142,34	18 501	9 507	-48,61
PUERTO RICO	23 446	21 641	-7,70	153 838	132 527	-13,85
BELIZE		112	-		899	-
DOMINICAN REPUBLIC	26 641	42 538	59,67	207 047	287 738	38,97
EL SALVADOR	12 943	24 042	85,76	57 808	126 655	119,10
COSTA RICA	8 279	21 840	163,80	42 222	113 639	169,15
HAITI	9 892	14 553	47,12	54 717	79 917	46,06
BARBADOS		226	-		8 852	-
ANTIGUA AND BARBUDA	1 700		-100,00	22 812		-100,00
ARUBA		3 030	-		1 515	-
FRENCH POLYNESIA	38 995	21 970	-43,66	360 555	239 536	-33,56
MARTINIQUE	191	482	152,36	2 643	4 584	73,43
NETHERLANDS ANTILLES	605	200	-66,94	4 307	1 790	-58,45
SAINT LUCIA	55	127	130,91	623	3 548	469,33
TURKS AND CAICOS ISLANDS	7	396	5 550,00	560	4 633	727,41
GUADELOUPE	34	12	-64,71	392	254	-35,15
SAINT KITTS AND NEVIS	1 004	279	-72,26	9 131	4 812	-47,30
VIRGIN ISLANDS (BRITISH)	28	30	7,14	407	793	94,83
UNITED KINGDOM	448 844	576 194	28,37	3 709 338	4 803 055	29,49
NETHERLANDS	2 228 269	1 968 515	-11,66	13 119 734	12 241 288	-6,70
FRANCE	26 477	20 682	-21,89	196 198	217 285	10,75
GERMANY, FED. REP. OF	1 756 236	1 015 813	-42,16	10 457 655	6 439 039	-38,43
AUSTRIA	74	486	557,31	510	5 261	930,60
BELGIUM	1 165 691	162 521	-86,06	4 541 710	713 123	-84,30
SWITZERLAND	1 312	1 875	42,94	22 716	70 257	209,28
DENMARK	120 921	87 410	-27,71	1 123 636	767 789	-31,67
NORWAY	201	163	-18,97	4 129	2 046	-50,46
SWEDEN	5 895	708	-87,99	73 151	8 572	-88,28
FINLAND	28 482	17 688	-37,90	272 906	154 395	-43,43
ITALY	3 418 614	1 432 552	-58,10	12 591 130	6 608 638	-47,51
SPAIN	1 097 058	740 410	-32,51	7 852 418	5 424 501	-30,92
PORTUGAL	225 988	185 881	-17,75	1 141 798	983 987	-13,82
GREECE	461 980	333 978	-27,71	3 139 069	2 033 992	-35,20
HUNGARY	79 003	78 313	-0,87	1 044 266	1 062 789	1,77
POLAND	143 723	90 805	-36,82	1 181 561	629 468	-46,73
ROMANIA	6 971	14 357	105,96	66 291	129 607	95,51
BULGARIA	7 089	3 924	-44,65	83 871	50 845	-39,38
AZERBAIJAN	1		-100,00	8		-100,00
BELARUS	9 353	3 414	-63,50	76 185	33 878	-55,53
UKRAINE	9 040	16 509	82,62	86 177	172 778	100,49
LITHUANIA	12 383	3 369	-72,79	122 139	35 266	-71,13
LATVIA	32 325	4 281	-86,76	237 033	38 900	-83,59
ESTONIA	1 334		-100,00	12 839		-100,00
CROATIA	55 806	1 180	-97,89	222 278	12 867	-94,21
MALTA	2 086	929	-55,47	12 948	7 300	-43,62
SLOVENIA	80 244	183 829	129,09	705 263	1 333 868	89,13
REP. OF MACEDONIA	1 444		-100,00	20 864		-100,00
RUSSIA FEDERATION	176 120	133 081	-24,44	1 104 743	871 229	-21,14
SERBIA	21		-100,00	422		-100,00

https://www.bps.go.id

TABEL 6. PERKEMBANGAN EKSPOR INDONESIA MENURUT KOMODITI DAN NEGARA TUJUAN
JANUARI-DESEMBER 2018 DAN 2019

KOMODITI / NEGARA TUJUAN	BERAT BERSIH (KG)		PERUB	NILAI FOB (US $)		PERUB
	JAN-DES 2018	JAN-DES 2019	%	JAN-DES 2018	JAN-DES 2019	%
(1)	(2)	(3)	(4)	(5)	(6)	(7)
SERAT STAPEL BUATAN	**409 458 800**	**628 826 004**	**53,57**	**564 453 174**	**823 207 158**	**45,84**
JAPAN	21 017 527	20 631 754	-1,84	26 239 075	29 305 296	11,69
HONG KONG	135	73 203	54 124,24	1 505	127 727	8 387,23
KOREA, REPUBLIC OF	5 730 480	5 882 541	2,65	6 403 840	6 557 425	2,40
TAIWAN	11 966 182	14 625 676	22,23	13 240 334	21 649 379	63,51
CHINA	21 231 980	57 114 401	169,00	40 013 022	73 809 173	84,46
MACAU		6	-		17	-
THAILAND	11 630 599	8 312 594	-28,53	18 657 854	12 750 475	-31,66
SINGAPORE	54 972	23 778	-56,75	78 379	8 805	-88,77
PHILIPPINES	1 326 277	428 062	-67,72	1 717 415	501 852	-70,78
MALAYSIA	3 580 815	4 668 090	30,36	4 425 308	5 273 552	19,17
CAMBODIA	672	26	-96,13	3 512	108	-96,93
BRUNEI DARUSSALAM	3		-100,00	86		-100,00
NEPAL	47 302	841 530	1 679,04	88 123	1 363 818	1 447,62
VIET NAM	20 680 670	24 786 715	19,85	25 609 340	25 595 534	-0,05
MALDIVES		1 018	-		13 000	-
INDIA	38 321 762	35 753 312	-6,70	49 179 886	51 611 844	4,95
PAKISTAN	43 046 014	81 020 250	88,22	60 949 728	104 562 456	71,56
BANGLADESH	55 110 856	77 996 559	41,53	73 646 431	95 735 731	29,99
SRI LANKA	22 380	3 116 754	13 826,83	8 940	3 206 640	35 768,42
IRAN (ISLAMIC REPUBLIC OF)	300	1 900	533,33	28 615	168 189	487,77
SAUDI ARABIA	188 339	641 065	240,38	246 687	697 167	182,61
ISRAEL	5 011 315	4 940 975	-1,40	7 099 494	7 862 576	10,75
JORDAN	350 105	996 356	184,59	415 613	1 021 091	145,68
LEBANON	599 538	615 073	2,59	853 558	707 764	-17,08
OMAN		199 149	-		237 487	-
SYRIA ARAB REPUBLIC	102 365	146 242	42,86	142 248	177 657	24,89
TURKEY	73 237 870	134 561 871	83,73	113 803 259	193 009 272	69,60
UNITED ARAB EMIRATES	1 120 263	1 618 601	44,48	1 517 873	1 975 699	30,16
QATAR		41 493	-		55 325	-
BAHRAIN	23 647		-100,00	32 487		-100,00
EGYPT	1 753 605	3 460 068	97,31	2 286 836	4 116 372	80,00
MOROCCO	852 920	2 250 837	163,90	1 086 939	2 737 076	151,82
TUNISIA	75 374	74 308	-1,41	97 773	86 865	-11,16
ALGERIA	81 721	339 647	315,62	120 717	388 864	222,13
TANZANIA, UNITED REP. OF	75 015	46 387	-38,16	97 454	53 468	-45,13
KENYA	212 458	332 299	56,41	290 699	421 526	45,00
REUNION	2 210		-100,00	2 932		-100,00
TOGO	40 794	41 469	1,65	59 984	48 659	-18,88
GHANA	81 380	170 683	109,74	117 545	200 955	70,96
ANGOLA	20 347		-100,00	28 740		-100,00
NIGERIA		30 840	-		44 094	-
COTE D'IVOIRE	8 243	83 710	915,59	11 713	100 378	757,01
SENEGAL	20 900	20 795	-0,50	28 842	21 419	-25,74
SOUTH AFRICA	65 069	82 461	26,73	118 824	190 041	59,93
MAURITIUS	1 234 352	1 047 713	-15,12	1 104 975	1 618 158	46,44
AUSTRALIA	4 254 956	4 074 422	-4,24	5 589 272	5 348 365	-4,31
NEW ZEALAND	586 256	132 199	-77,45	587 104	177 662	-69,74
NEW CALEDONIA		19 750	-		19 750	-
EAST TIMOR		14	-		31	-
UNITED STATES	27 757 345	56 669 759	104,16	38 095 330	69 923 240	83,55
CANADA	1 527 777	739 592	-51,59	1 401 020	747 660	-46,63
MEXICO	1 264 863	1 627 500	28,67	1 426 718	2 234 673	56,63
GUATEMALA	22 008	108 899	394,83	25 089	113 744	353,37
PANAMA		47 837	-		88 217	-
CHILE		47 925	-		47 175	-
ARGENTINA	910 029	827 739	-9,04	1 511 961	1 207 642	-20,13
BRAZIL	5 409 830	11 065 742	104,55	7 041 147	14 812 367	110,37
COLOMBIA	2 122 069	1 419 546	-33,11	2 758 268	1 355 611	-50,85
ECUADOR	549 332	706 038	28,53	757 272	771 659	1,90
PERU	791 738	2 217 624	180,10	1 123 901	2 296 446	104,33
JAMAICA		41 440	-		47 034	-
DOMINICAN REPUBLIC	20 377	82 947	307,06	30 131	103 433	243,27
EL SALVADOR	409 984	481 642	17,48	898 916	863 470	-3,94
COSTA RICA	22 019	522 790	2 274,32	24 881	525 268	2 011,13
UNITED KINGDOM	14 037 664	14 594 510	3,97	14 680 200	15 075 223	2,69
NETHERLANDS	920 818	2 517 780	173,43	1 045 668	2 834 576	171,08
FRANCE	610 677	499 415	-18,22	822 802	862 627	4,84
GERMANY, FED. REP. OF	7 275 292	9 071 779	24,69	8 916 318	11 699 955	31,22
AUSTRIA	49 365	228	-99,54	35 827	228	-99,36
BELGIUM	5 437 976	4 872 140	-10,41	7 430 715	5 787 560	-22,11
DENMARK	10 803	326 943	2 926,41	9 544	328 290	3 339,59
SWEDEN	47 600	75 900	59,45	50 694	76 822	51,54
FINLAND		522 525	-		925 353	-
ITALY	3 483 296	3 443 055	-1,16	4 334 158	4 313 020	-0,49
SPAIN	6 096 379	9 955 559	63,30	7 271 380	11 839 395	62,82
PORTUGAL	1 286 002	2 490 715	93,68	1 431 896	2 515 783	75,70
GREECE	24 093	71 400	196,35	24 000	67 729	182,20
POLAND	1 295 704	2 474 814	91,00	1 504 401	2 937 645	95,27
ROMANIA	339 839	369 768	8,81	417 314	396 244	-5,05
BULGARIA	504 965	1 494 535	195,97	574 377	1 571 416	173,59
UKRAINE	125 000		-100,00	62 500		-100,00
LITHUANIA	924 703	219 738	-76,24	1 128 062	237 213	-78,97
LATVIA		244 439	-		432 148	-
ESTONIA	571 211	917 428	60,61	881 271	1 582 731	79,60
SLOVENIA		21 960	-		23 277	-
CZECH REPUBLIC		71 882	-		126 041	-
RUSSIA FEDERATION	1 650 315	6 574 242	298,36	2 533 858	10 730 910	323,50

https://www.bps.go.id

TABEL 6. PERKEMBANGAN EKSPOR INDONESIA MENURUT KOMODITI DAN NEGARA TUJUAN
JANUARI-DESEMBER 2018 DAN 2019

KOMODITI / NEGARA TUJUAN	BERAT BERSIH (KG)		PERUB	NILAI FOB (US $)		PERUB
	JAN-DES 2018	JAN-DES 2019	%	JAN-DES 2018	JAN-DES 2019	%
(1)	(2)	(3)	(4)	(5)	(6)	(7)
SERBIA		23 000	-		22 380	-
MONTENEGRO	191 768	118 637	-38,13	170 595	124 212	-27,19
SERAT/BENANG/STRIP FILAMEN BUATAN	**198 642 359**	**203 594 097**	**2,49**	**409 501 782**	**389 923 463**	**-4,78**
JAPAN	16 837 102	17 000 726	0,97	47 888 809	43 873 856	-8,38
HONG KONG	97 907	257 608	163,11	487 728	1 294 391	165,39
KOREA, REPUBLIC OF	5 112 735	5 843 692	14,30	11 419 567	11 773 478	3,10
TAIWAN	1 819 077	2 047 504	12,56	5 215 574	6 793 056	30,25
CHINA	7 025 747	5 265 930	-25,05	13 040 378	9 012 857	-30,89
PAPUA NEW GUINEA		1	-		5	-
THAILAND	17 406 876	18 295 031	5,10	43 712 110	47 635 196	8,97
SINGAPORE	95 537	68 828	-27,96	325 602	623 139	91,38
PHILIPPINES	319 426	299 916	-6,11	1 041 763	660 775	-36,57
MALAYSIA	1 027 467	1 027 833	0,04	3 569 067	2 508 025	-29,73
MYANMAR	416 719	544 448	30,65	1 903 545	2 539 397	33,40
CAMBODIA	66 916	70 119	4,79	206 171	161 378	-21,73
VIET NAM	22 756 009	24 528 779	7,79	44 924 428	46 829 103	4,24
MALDIVES	325	250	-23,08	61 098	3 050	-95,01
INDIA	16 832 397	21 621 541	28,45	31 034 748	34 295 699	10,51
PAKISTAN	1 508 462	2 224 420	47,46	2 858 063	3 268 725	14,37
BANGLADESH	2 064 679	2 147 850	4,03	5 881 450	4 661 954	-20,73
SRI LANKA	228 210	149 736	-34,39	421 550	230 984	-45,21
IRAQ	22 704	46 404	104,39	37 607	66 563	77,00
IRAN (ISLAMIC REPUBLIC OF)	135 096	170 079	25,90	264 528	271 766	2,74
SAUDI ARABIA	8 481	27 420	223,32	20 820	61 718	196,44
ISRAEL	1 296	112	-91,33	10 980	5 354	-51,24
JORDAN	45 408	164 970	263,31	70 253	192 300	173,73
LEBANON	91 754	90 816	-1,02	112 160	127 781	13,93
SYRIA ARAB REPUBLIC	331 107	413 548	24,90	610 312	677 925	11,08
TURKEY	53 220 709	45 745 175	-14,05	93 983 418	72 062 630	-23,32
UNITED ARAB EMIRATES	144 411	23 591	-83,66	367 437	41 556	-88,69
EGYPT	3 065 684	5 544 310	80,85	5 516 854	8 048 584	45,89
LIBYAN ARAB JAMAHIRIYA		24 210	-		42 259	-
MOROCCO	164 611	340 180	106,66	344 169	656 229	90,67
TUNISIA	714 587	1 024 655	43,39	1 568 775	2 188 763	39,52
ALGERIA	1 431 657	1 148 662	-19,77	3 384 813	2 502 746	-26,06
ETHIOPIA		1	-		8	-
KENYA	137 472		-100,00	222 004		-100,00
REUNION		20	-		145	-
MOZAMBIQUE		21 168	-		40 985	-
TOGO		48 127	-		236 750	-
CENTRAL AFRICAN REPUBLIC	9 473		-100,00	47 432		-100,00
SWAZILAND	168 326	104 557	-37,88	371 421	238 253	-35,85
SOUTH AFRICA	1 301 130	954 232	-26,66	2 962 527	2 073 903	-30,00
AUSTRALIA	365 568	241 491	-33,94	723 327	484 492	-33,02
NEW ZEALAND	66 171	75 068	13,44	143 041	161 130	12,65
KIRIBATI		8	-		12	-
EAST TIMOR	6 149	2 125	-65,44	13 811	4 903	-64,50
UNITED STATES	5 541 645	8 767 626	58,21	11 198 169	17 743 804	58,45
CANADA	1 167 690	1 431 863	22,62	2 166 591	2 290 217	5,71
MEXICO	2 401 220	2 285 843	-4,80	4 805 376	4 117 130	-14,32
GUATEMALA	35 096	8 369	-76,16	71 108	18 105	-74,54
HONDURAS	80 000		-100,00	139 745		-100,00
CHILE	138 888	83 577	-39,82	236 283	136 891	-42,07
VENEZUELA		5 973	-		10 825	-
ARGENTINA	2 888 252	4 686 019	62,24	5 616 115	7 197 788	28,16
BRAZIL	8 524 295	7 666 209	-10,07	15 991 229	13 683 288	-14,43
COLOMBIA	215 715	160 985	-25,37	435 866	319 892	-26,61
PARAGUAY	1 461		-100,00	93 602		-100,00
ECUADOR	235 574	513 515	117,98	454 619	876 344	92,76
PERU	96 026	61 862	-35,58	348 579	198 909	-42,94
GUYANA	1 200	864	-28,00	5 924	5 098	-13,95
DOMINICAN REPUBLIC	18 399		-100,00	42 476		-100,00
EL SALVADOR	36 300	1 941	-94,65	61 710	7 163	-88,39
COSTA RICA	990		-100,00	1 853		-100,00
FRENCH POLYNESIA		626	-		8 281	-
UNITED KINGDOM	763 383	780 657	2,26	1 619 756	1 425 761	-11,98
NETHERLANDS	1 275 931	1 842 628	44,41	2 661 740	3 555 847	33,59
FRANCE	705 144	781 406	10,82	1 352 447	1 333 867	-1,37
GERMANY, FED. REP. OF	3 660 575	3 970 100	8,46	7 163 555	7 398 173	3,28
AUSTRIA		20 941	-		48 551	-
BELGIUM	2 417 475	1 906 222	-21,15	4 622 757	3 736 175	-19,18
DENMARK	478 785	342 906	-28,38	949 654	634 186	-33,22
NORWAY	629	352	-44,10	6 674	3 864	-42,10
SWEDEN	10 640	8 981	-15,59	169 404	130 719	-22,84
FINLAND	10 440	32 872	214,87	20 979	64 209	206,07
IRELAND	8 800	8 800	0,00	16 613	14 981	-9,83
ITALY	5 821 543	3 993 613	-31,40	11 245 626	7 223 585	-35,77
SPAIN	2 448 324	2 567 356	4,86	4 660 705	4 398 969	-5,62
PORTUGAL	1 184 838	1 214 056	2,47	2 111 654	1 954 092	-7,46
GREECE	158 158	115 908	-26,71	274 080	204 144	-25,52
HUNGARY	34 938	54 213	55,17	291 739	360 977	23,73
POLAND	111 304	250 759	125,29	193 906	413 687	113,34
ROMANIA	1 000 566	817 192	-18,33	1 832 310	1 345 570	-26,56
BULGARIA	1 613 513	1 126 348	-30,19	2 970 127	1 875 192	-36,86
BELARUS		223	-		5 345	-
CROATIA	26 848	67 580	151,71	44 904	101 629	126,32

https://www.bps.go.id

TABEL 6. PERKEMBANGAN EKSPOR INDONESIA MENURUT KOMODITI DAN NEGARA TUJUAN
JANUARI-DESEMBER 2018 DAN 2019

KOMODITI / NEGARA TUJUAN	BERAT BERSIH (KG)		PERUB	NILAI FOB (US $)		PERUB
	JAN-DES 2018	JAN-DES 2019	%	JAN-DES 2018	JAN-DES 2019	%
(1)	(2)	(3)	(4)	(5)	(6)	(7)
SLOVAKIA	39 332	9 707	-75,32	87 317	18 055	-79,32
SLOVENIA	80 609	18 019	-77,65	163 882	32 881	-79,94
CZECH REPUBLIC	3 351	6 353	89,58	35 933	98 930	175,32
RUSSIA FEDERATION	357 099	376 496	5,43	569 438	578 520	1,59
KAIN RAJUTAN	**17 398 344**	**18 830 204**	**8,23**	**104 253 745**	**107 190 753**	**2,82**
JAPAN	662 133	708 230	6,96	3 529 018	3 988 985	13,03
HONG KONG	475 371	484 614	1,94	4 751 181	4 092 205	-13,87
KOREA, REPUBLIC OF	933 185	649 963	-30,35	7 700 879	4 083 405	-46,97
TAIWAN	79 728	52 805	-33,77	578 450	295 879	-48,85
CHINA	251 565	281 143	11,76	2 124 617	2 848 390	34,07
MACAU		4	-		22	-
THAILAND	771 664	592 433	-23,23	4 278 610	3 389 562	-20,78
SINGAPORE	246 902	181 982	-26,29	938 211	1 533 046	63,40
PHILIPPINES	462 905	726 278	56,90	2 779 106	6 549 449	135,67
MALAYSIA	588 112	639 056	8,66	2 800 054	2 892 805	3,31
MYANMAR	230 643	166 549	-27,79	2 818 784	1 670 814	-40,73
CAMBODIA	719 522	511 451	-28,92	3 296 912	2 891 261	-12,30
LAO PEOPLE'S DEM. REP.	64 078	131 614	105,40	324 340	642 015	97,94
VIET NAM	4 239 774	5 869 754	38,44	30 073 035	34 600 671	15,06
MALDIVES	2 042	1 284	-37,10	9 946	8 208	-17,47
INDIA	239 876	520 854	117,13	636 533	1 185 037	86,17
PAKISTAN	2 648	17 792	571,79	19 329	124 146	542,27
BANGLADESH	191 391	232 333	21,39	1 479 123	1 620 689	9,57
SRI LANKA	152 766	250 505	63,98	1 107 624	1 619 812	46,24
SAUDI ARABIA	3 994	22 995	475,78	63 588	67 863	6,72
ISRAEL	30	12 500	42 272,88	395	59 901	15 046,05
KUWAIT	43 311	22 673	-47,65	209 332	100 593	-51,95
JORDAN	326 652	43 338	-86,73	2 788 666	243 145	-91,28
LEBANON	4 288	9 831	129,27	23 964	64 245	168,09
YEMEN		6 500	-		12 585	-
OMAN	228	826	262,15	28 625	3 706	-87,05
SYRIA ARAB REPUBLIC	489		-100,00	6 185		-100,00
TURKEY	10 767	2 479	-76,98	123 717	26 315	-78,73
UNITED ARAB EMIRATES	97 895	101 671	3,86	777 665	448 673	-42,31
EGYPT	16 214	25 070	54,62	67 929	101 305	49,13
MOROCCO		25 111	-		127 456	-
ETHIOPIA		44	-		465	-
MADAGASCAR	92		-100,00	220		-100,00
GHANA		17 688	-		110 533	-
SOUTH AFRICA	13 805	4 709	-65,89	75 747	24 460	-67,71
ZIMBABWE	10 668		-100,00	236 995		-100,00
MAURITIUS	3 525	3 894	10,48	30 291	33 196	9,59
AUSTRALIA	174 911	177 858	1,69	1 230 022	1 217 402	-1,03
NEW ZEALAND	60 201	112 031	86,10	476 060	820 392	72,33
GUAM	60		-100,00	428		-100,00
FIJI	5 723	32	-99,45	30 665	520	-98,30
EAST TIMOR	14 658	15 111	3,09	24 657	17 631	-28,50
UNITED STATES	353 439	904 552	155,93	2 157 131	4 634 520	114,85
CANADA	1 722	0	-99,98	33 014	3	-99,99
MEXICO	18 417	9 151	-50,31	90 064	47 928	-46,78
GUATEMALA	328 679	167 296	-49,10	1 927 719	800 117	-58,49
HONDURAS	17 366	36 642	111,00	197 316	502 007	154,42
NICARAGUA	13 137	19 611	49,28	106 604	125 890	18,09
CHILE	965		-100,00	22 327		-100,00
ARGENTINA	1 411		-100,00	7 350		-100,00
BRAZIL	27 278	1 117	-95,91	120 098	6 539	-94,56
COLOMBIA	165 751	33 091	-80,04	531 118	94 988	-82,12
URUGUAY	108		-100,00	2 541		-100,00
ECUADOR	2 009	1 312	-34,69	26 939	20 390	-24,31
PERU	4 078		-100,00	24 748		-100,00
DOMINICAN REPUBLIC		962	-		5 043	-
EL SALVADOR		23 749	-		358 791	-
HAITI	1 954 557	1 629 237	-16,64	10 015 789	8 798 495	-12,15
DOMINICA		59	-		95	-
UNITED KINGDOM	6 368	6 442	1,17	53 458	82 340	54,03
NETHERLANDS	600 095	504 645	-15,91	1 698 216	1 308 605	-22,94
FRANCE	634	608	-4,05	4 815	874	-81,85
GERMANY, FED. REP. OF	92 962	74 467	-19,90	385 641	182 731	-52,62
AUSTRIA	53	867	1 521,40	1 410	6 409	354,55
BELGIUM	351 279	392 152	11,64	1 380 561	1 643 503	19,05
SWITZERLAND	312	57	-81,92	6 307	590	-90,65
DENMARK	5 995	2 219	-63,00	32 996	9 725	-70,53
NORWAY	3 939	2	-99,95	20 771	34	-99,84
SWEDEN	9 219		-100,00	48 722		-100,00
ITALY	1 310 627	1 068 613	-18,47	5 724 194	4 809 793	-15,97
SPAIN	2 696	99	-96,33	58 969	3 474	-94,11
PORTUGAL	15 408	112 736	631,67	64 020	515 495	705,22
GREECE	337	2 804	733,14	4 321	34 640	701,63
POLAND	616		-100,00	16 023		-100,00
ROMANIA		39 678	-		123 284	-
BULGARIA	2 862		-100,00	22 487		-100,00
BELARUS	1		-100,00	1		-100,00
KAZAKHSTAN	3		-100,00	2 505		-100,00
UKRAINE	4		-100,00	3		-100,00
SLOVENIA	1 000 168	1 174 787	17,46	3 961 651	5 553 456	40,18
CZECH REPUBLIC	52		-100,00	609		-100,00
RUSSIA FEDERATION	1 001	249	-75,15	18 745	4 209	-77,55

https://www.bps.go.id

TABEL 6. PERKEMBANGAN EKSPOR INDONESIA MENURUT KOMODITI DAN NEGARA TUJUAN
JANUARI-DESEMBER 2018 DAN 2019

KOMODITI / NEGARA TUJUAN	BERAT BERSIH (KG)		PERUB	NILAI FOB (US $)		PERUB
	JAN-DES 2018	JAN-DES 2019	%	JAN-DES 2018	JAN-DES 2019	%
(1)	(2)	(3)	(4)	(5)	(6)	(7)
SERBIA	2 981		-100,00	43 662		-100,00
KAIN SULAMAN/BORDIR	**565 336**	**511 129**	**-9,59**	**7 381 606**	**6 761 472**	**-8,40**
JAPAN	2 824	954	-66,21	76 572	30 059	-60,74
HONG KONG	4 434	4 254	-4,06	302 815	231 676	-23,49
KOREA, REPUBLIC OF		56	-		229 594	-
TAIWAN		132	-		11 196	-
CHINA	462	300	-34,96	17 524	10 718	-38,83
PAPUA NEW GUINEA		5 801	-		19 748	-
THAILAND	109 247	126 286	15,60	1 338 562	1 478 641	10,46
SINGAPORE	25 795	19 309	-25,14	255 304	163 173	-36,09
MALAYSIA	10 898	25 862	137,32	198 448	384 156	93,58
CAMBODIA	8 700	11 039	26,88	280 931	330 733	17,73
VIET NAM	81	47	-42,19	5 387	3 865	-28,25
INDIA	6 828	5 836	-14,54	135 760	108 789	-19,87
BANGLADESH	25 201	30 466	20,89	535 034	535 247	0,04
SRI LANKA	6 433	4 363	-32,18	103 030	66 655	-35,30
SAUDI ARABIA	117 715	113 777	-3,35	956 058	916 192	-4,17
ISRAEL	240	259	7,71	8 319	8 270	-0,59
KUWAIT	3 442	2 182	-36,61	113 454	83 768	-26,17
TURKEY		3 384	-		71 268	-
UNITED ARAB EMIRATES	96 603	56 718	-41,29	1 138 747	694 273	-39,03
EGYPT	13 536	6 717	-50,38	125 373	46 247	-63,11
TUNISIA	107		-100,00	5 518		-100,00
ETHIOPIA	7 039		-100,00	38 614		-100,00
KENYA		26	-		1 051	-
SOUTH AFRICA	39	58	51,49	2 280	5 335	134,03
ZIMBABWE	506		-100,00	3 008		-100,00
AUSTRALIA	14 160	8 171	-42,29	103 515	85 830	-17,08
NEW ZEALAND	189		-100,00	3 833		-100,00
EAST TIMOR	9 618	3 098	-67,79	3 417	1 412	-58,68
UNITED STATES	8 347	1 587	-80,99	117 483	67 598	-42,46
CANADA	263	3 282	1 147,21	7 903	29 838	277,57
MEXICO	22 703	19 517	-14,03	366 865	138 517	-62,24
GUATEMALA	7 383	4 503	-39,01	117 167	71 151	-39,27
PANAMA	3 749	5 130	36,84	35 965	72 963	102,87
SURINAME		6 890	-		99 624	-
CHILE	6 271	4 291	-31,57	152 076	89 391	-41,22
BRAZIL	27 292	2 471	-90,95	282 288	39 863	-85,88
ECUADOR		10 634	-		92 525	-
PERU		114	-		5 026	-
GUYANA	796		-100,00	9 765		-100,00
EL SALVADOR		3 518	-		51 959	-
UNITED KINGDOM	196	310	58,36	11 392	10 672	-6,32
NETHERLANDS	2 718	1 889	-30,50	82 896	60 940	-26,49
FRANCE	3 585	3 240	-9,64	133 402	101 289	-24,07
GERMANY, FED. REP. OF	2 144	1 274	-40,58	22 548	28 032	24,32
DENMARK	1		-100,00	12		-100,00
ITALY	128	472	269,57	3 893	36 530	838,47
SPAIN	1		-100,00	3		-100,00
PORTUGAL	1 093	2 772	153,70	31 770	86 374	171,88
GREECE	898	263	-70,72	24 191	6 970	-71,19
POLAND	316	257	-18,63	19 326	16 631	-13,94
ALBANIA	3 388		-100,00	60 785		-100,00
BELARUS	5 346	6 254	16,99	67 578	76 564	13,30
UKRAINE		173	-		3 295	-
LITHUANIA	3 891		-100,00	57 833		-100,00
LATVIA	471	3 192	577,25	17 027	57 822	239,59
RUSSIA FEDERATION	259		-100,00	7 935		-100,00
SERAT TEKSTIL	**68 740 246**	**77 167 847**	**12,26**	**45 848 225**	**57 838 880**	**26,15**
JAPAN	7 193 835	8 062 617	12,08	3 545 964	3 370 554	-4,95
HONG KONG	304 143	147 972	-51,35	847 021	400 702	-52,69
KOREA, REPUBLIC OF	1 744 094	1 796 781	3,02	548 661	788 201	43,66
TAIWAN	5 373 505	11 199 376	108,42	6 242 281	12 725 105	103,85
CHINA	36 599 729	32 760 230	-10,49	10 261 608	8 787 934	-14,36
THAILAND	1 759 851	877 585	-50,13	2 802 972	1 513 405	-46,01
SINGAPORE	768 001	742 014	-3,38	254 567	311 926	22,53
PHILIPPINES	1 056 510	1 391 350	31,69	2 150 610	2 731 149	26,99
MALAYSIA	990 273	1 285 861	29,85	1 107 615	4 367 896	294,35
MYANMAR	10 550	25 918	145,68	44 796	99 286	121,64
CAMBODIA	414	148	-64,12	12 519	17 137	36,89
BRUNEI DARUSSALAM	5 780	13 251	129,25	41 372	81 653	97,36
VIET NAM	6 705 816	14 796 139	120,65	7 558 694	15 069 404	99,37
MALDIVES		3	-		3	-
INDIA	645 031	717 368	11,21	809 825	741 049	-8,49
BANGLADESH	1 154 397	1 533 263	32,82	3 733 060	4 693 262	25,72
IRAQ		29	-		933	-
IRAN (ISLAMIC REPUBLIC OF)	13 884	21 076	51,80	58 660	83 942	43,10
SAUDI ARABIA	258 956	178 263	-31,16	484 120	336 404	-30,51
KUWAIT	274	34	-87,59	3 783	456	-87,94
JORDAN		88	-		1 925	-
SYRIA ARAB REPUBLIC	0		-100,00	1		-100,00
TURKEY	160 000	98	-99,94	217 600	930	-99,57
UNITED ARAB EMIRATES	179	25	-86,02	4 218	5	-99,88
QATAR		620	-		1 136	-
TANZANIA, UNITED REP. OF		5	-		136	-
KENYA		42	-		518	-

https://www.bps.go.id

TABEL 6. PERKEMBANGAN EKSPOR INDONESIA MENURUT KOMODITI DAN NEGARA TUJUAN
JANUARI-DESEMBER 2018 DAN 2019

KOMODITI / NEGARA TUJUAN	BERAT BERSIH (KG)		PERUB	NILAI FOB (US $)		PERUB
	JAN-DES 2018	JAN-DES 2019	%	JAN-DES 2018	JAN-DES 2019	%
(1)	(2)	(3)	(4)	(5)	(6)	(7)
REUNION	2 855		-100,00	16 693		-100,00
MOZAMBIQUE		44 000	-		4 829	-
SIERRA LEONE	51		-100,00	365		-100,00
SOUTH AFRICA	650	5	-99,29	3 961	89	-97,75
AUSTRALIA	6 547	496	-92,42	29 490	2 831	-90,40
NEW ZEALAND	44		-100,00	408		-100,00
GUAM	625	10	-98,40	760	20	-97,37
COOK ISLANDS		250	-		1 469	-
EAST TIMOR	1 226	2 138	74,44	1 198	3 471	189,82
UNITED STATES	1 035 396	432 449	-58,23	1 562 488	505 154	-67,67
CANADA	0	1 204	601 900,00	1	376	37 549,00
MEXICO	35 778		-100,00	48 298		-100,00
CHILE	358 835	371 117	3,42	772 548	743 096	-3,81
ARGENTINA	30 344	40 344	32,95	141 446	181 547	28,35
BRAZIL	296 884	215 511	-27,41	163 900	116 592	-28,86
URUGUAY	20 089		-100,00	42 636		-100,00
ECUADOR	18 873		-100,00	22 150		-100,00
TURKS AND CAICOS ISLANDS		47	-		3 600	-
UNITED KINGDOM	24 028	29 100	21,11	6 132	17 010	177,40
NETHERLANDS	629 452	244 659	-61,13	678 263	49 648	-92,68
FRANCE	489	466	-4,68	2 380	2 140	-10,07
GERMANY, FED. REP. OF	77 501	102	-99,87	27 311	15 371	-43,72
BELGIUM	724 162	37	-99,99	813 185	311	-99,96
SWITZERLAND		0	-		2	-
NORWAY		36	-		300	-
SWEDEN		5	-		7	-
ITALY	348 462	218 310	-37,35	276 509	40 067	-85,51
SPAIN	24 893	1 835	-92,63	11 493	9 999	-13,00
ICELAND		40	-		329	-
HUNGARY		11	-		50	-
POLAND	59 864		-100,00	122 674		-100,00
CROATIA		0	-		1	-
SLOVENIA	132 569		-100,00	42 422		-100,00
CZECH REPUBLIC	6 246	15 519	148,48	15 302	15 519	1,42
RUSSIA FEDERATION	159 164		-100,00	316 265		-100,00
SUTRA	**73 098**	**105 574**	**44,43**	**662 012**	**960 439**	**45,08**
JAPAN	43	86	100,93	117	914	679,35
TAIWAN	29		-100,00	25		-100,00
CHINA	29	652	2 186,12	1 500	1 213	-19,16
PAPUA NEW GUINEA	35	50	42,86	33	34	2,28
THAILAND	3 978	12 821	222,30	55 976	225 254	302,41
SINGAPORE	1 338	7 002	423,31	639	60 015	9 299,37
MALAYSIA	32 865	67 978	106,84	355 598	627 890	76,57
MYANMAR	27 709	3 865	-86,05	145 167	12 836	-91,16
BRUNEI DARUSSALAM		37	-		5 040	-
MALDIVES	40		-100,00	2 460		-100,00
INDIA	1 225		-100,00	84 261		-100,00
ISRAEL		1 250	-		474	-
UNITED ARAB EMIRATES	582	69	-88,14	398	39	-90,20
CYPRUS	656		-100,00	4 800		-100,00
MOROCCO	16		-100,00	283		-100,00
MADAGASCAR	45		-100,00	20		-100,00
AUSTRALIA	8	21	165,82	252	398	57,80
EAST TIMOR	415	985	137,19	457	1 755	284,03
UNITED STATES	6	2 593	40 095,35	4 709	11 727	149,04
BRAZIL		18	-		533	-
DOMINICAN REPUBLIC	30		-100,00	1 154		-100,00
UNITED KINGDOM		29	-		5 885	-
NETHERLANDS	3 120	6 472	107,42	2 444	4 148	69,70
FRANCE	300	80	-73,33	219	142	-35,16
ITALY	80		-100,00	149		-100,00
SPAIN	518	1 516	192,83	1 108	1 038	-6,29
ICELAND	25		-100,00	116		-100,00
GREECE	6		-100,00	128		-100,00
RUSSIA FEDERATION		50	-		1 105	-
BARANG TEKSTIL LAINNYA	**153 677 079**	**135 038 534**	**-12,13**	**665 463 073**	**598 009 356**	**-10,14**
JAPAN	37 041 917	34 569 262	-6,68	198 559 191	188 109 773	-5,26
HONG KONG	599 498	692 105	15,45	6 223 156	7 472 420	20,07
KOREA, REPUBLIC OF	8 266 160	7 270 463	-12,05	39 920 242	35 776 292	-10,38
TAIWAN	4 300 957	3 715 517	-13,61	16 664 668	14 019 308	-15,87
CHINA	6 789 975	5 701 860	-16,03	34 787 942	30 233 074	-13,09
MONGOLIA	75		-100,00	168		-100,00
MACAU	2 911	2 558	-12,13	30 691	19 376	-36,87
PAPUA NEW GUINEA	83 081	204 823	146,53	166 035	332 391	100,19
THAILAND	6 845 528	5 368 156	-21,58	24 160 822	18 529 131	-23,31
SINGAPORE	3 025 211	2 082 962	-31,15	16 522 300	13 601 599	-17,68
PHILIPPINES	3 857 261	3 651 759	-5,33	19 265 226	11 951 219	-37,96
MALAYSIA	7 261 009	6 172 775	-14,99	19 746 951	16 616 698	-15,85
MYANMAR	362 859	376 670	3,81	1 493 608	1 236 480	-17,22
CAMBODIA	342 333	251 157	-26,63	2 033 445	1 531 035	-24,71
BRUNEI DARUSSALAM	52 801	105 507	99,82	169 425	318 827	88,18
LAO PEOPLE'S DEM. REP.	1 592	1 021	-35,90	29 558	16 668	-43,61
NEPAL	75 451	93	-99,88	149 511	1 515	-98,99
VIET NAM	10 793 837	7 191 196	-33,38	34 552 727	28 470 139	-17,60
MALDIVES	64 637	30 142	-53,37	551 645	526 488	-4,56
INDIA	12 421 750	14 572 796	17,32	40 960 281	43 865 639	7,09

https://www.bps.go.id

TABEL 6. PERKEMBANGAN EKSPOR INDONESIA MENURUT KOMODITI DAN NEGARA TUJUAN
JANUARI-DESEMBER 2018 DAN 2019

KOMODITI / NEGARA TUJUAN	BERAT BERSIH (KG)		PERUB	NILAI FOB (US $)		PERUB
	JAN-DES 2018	JAN-DES 2019	%	JAN-DES 2018	JAN-DES 2019	%
(1)	(2)	(3)	(4)	(5)	(6)	(7)
PAKISTAN	450 564	540 273	19,91	2 010 121	2 188 954	8,90
BANGLADESH	1 924 777	1 113 791	-42,13	4 472 572	3 095 785	-30,78
SRI LANKA	616 294	548 528	-11,00	5 945 023	3 255 889	-45,23
IRAQ	253 054	202 503	-19,98	551 538	501 898	-9,00
IRAN (ISLAMIC REPUBLIC OF)	24 221	8 720	-64,00	290 558	158 263	-45,53
SAUDI ARABIA	602 422	623 971	3,58	3 158 888	2 520 233	-20,22
ISRAEL	119 389	4 619	-96,13	287 309	65 962	-77,04
KUWAIT	87 036	60 865	-30,07	758 306	686 018	-9,53
JORDAN	9 073	3 791	-58,22	87 610	32 002	-63,47
LEBANON	22 674	14 393	-36,52	23 991	31 939	33,13
YEMEN	4 817	16 128	234,85	41 753	104 077	149,27
OMAN	20 511	13 213	-35,58	33 636	245 404	629,59
TURKEY	677 321	562 364	-16,97	3 087 477	4 139 878	34,09
UNITED ARAB EMIRATES	997 486	916 122	-8,16	6 755 088	5 534 006	-18,08
QATAR	109 457	58 362	-46,68	329 275	243 947	-25,91
BAHRAIN	279	50 810	18 141,03	2 529	55 170	2 081,92
CYPRUS	5 257	855	-83,73	26 074	20 675	-20,71
EGYPT	39 920	42 669	6,88	290 184	283 404	-2,34
MOROCCO	389 284	440 547	13,17	2 641 171	3 033 638	14,86
TUNISIA	74 967	627	-99,16	173 223	13 955	-91,94
ALGERIA	100 948	112 697	11,64	231 361	258 393	11,68
SUDAN	1	288	37 794,74	474	700	47,68
NAMIBIA	172	126	-26,56	5 655	3 312	-41,44
ETHIOPIA	16 806	1 090	-93,51	217 375	13 766	-93,67
TANZANIA, UNITED REP. OF	106 031	60 721	-42,73	153 495	142 616	-7,09
MADAGASCAR	31 444	651	-97,93	77 545	2 393	-96,91
SOMALIA	173 990	135 595	-22,07	1 819 466	1 432 431	-21,27
KENYA	802 619	673 534	-16,08	2 451 921	2 010 700	-17,99
REUNION	8 787	13 199	50,22	104 307	145 605	39,59
MOZAMBIQUE	656 961	380 845	-42,03	1 602 797	996 766	-37,81
BOTSWANA	205	0	-99,90	502	41	-91,81
TOGO	31 789	32 319	1,67	90 203	63 117	-30,03
GHANA	53 215	330	-99,38	159 878	6 000	-96,25
LIBERIA		6 172	-		19 174	-
GUINEA	75	798	964,00	100	450	350,00
ANGOLA	19 754	63 917	223,56	44 670	139 872	213,12
CONGO	133	22	-83,46	422	141	-66,59
CAMEROON	298 384	577 061	93,40	640 883	1 270 906	98,31
NIGERIA	2 184	66 884	2 962,38	19 340	46 650	141,22
SIERRA LEONE		3 243	-		11 827	-
GABON	93	26	-72,04	289	77	-73,40
COTE D'IVOIRE	698 180	437 699	-37,31	1 933 154	1 190 913	-38,40
SENEGAL	166 394	152 273	-8,49	466 377	398 471	-14,56
MAURITANIA	12	10 465	87 108,33	19	16 608	88 473,33
MALI	164		-100,00	800		-100,00
BENIN	379 418	19 776	-94,79	233 798	11 672	-95,01
GAMBIA		2 502	-		12 271	-
SEYCHELLES	3 241	5 457	68,39	29 537	74 139	151,00
UGANDA	5	101	1 920,00	2	100	4 900,00
CENTRAL AFRICAN REPUBLIC		3 191	-		46 914	-
NIGER	12 780	4	-99,97	121 836	150	-99,88
DJIBOUTI	11 031	6 250	-43,34	71 417	1 600	-97,76
SOUTH AFRICA	1 286 088	1 303 145	1,33	4 547 343	4 711 906	3,62
ZIMBABWE	15 151	245	-98,38	78 399	2 462	-96,86
COMOROS	2 325	615	-73,55	1 604	4 372	172,62
MAURITIUS	30 229	31 862	5,40	147 628	222 295	50,58
MAYOTTE	1 497	220	-85,30	3 797	3 590	-5,44
DEMOCRATIC REP. OF THE CONGO	45 480	44 856	-1,37	110 481	106 600	-3,51
AUSTRALIA	5 216 914	3 575 149	-31,47	19 964 910	17 058 276	-14,56
NEW ZEALAND	472 865	307 138	-35,05	2 963 842	2 130 032	-28,13
GUAM	1 630	628	-61,47	7 040	6 782	-3,67
PALAU	185	794	329,19	2 478	5 754	132,19
NEW CALEDONIA	8 471	4 869	-42,52	59 083	66 822	13,10
NORTHERN MARIANA ISLANDS	802	567	-29,30	5 681	6 736	18,57
SAINT VINCENT AND THE GRENADINES	855	440	-48,54	16 816	8 016	-52,33
VANUATU	1 156	938	-18,86	18 174	6 832	-62,41
WALLIS AND FUTUNA ISLANDS	5 958	2 392	-59,85	32 979	39 374	19,39
COOK ISLANDS	2 541	2 389	-5,99	47 452	40 548	-14,55
FIJI	28 831	48 182	67,12	107 837	132 088	22,49
KIRIBATI	3 509	2 826	-19,46	11 246	4 310	-61,68
MARSHALL ISLANDS		60	-		521	-
SAMOA		2 731	-		15 734	-
SOLOMON ISLANDS		867	-		14 120	-
TONGA	491	805	63,95	2 751	10 385	277,56
EAST TIMOR	1 519 448	516 764	-65,99	779 406	568 353	-27,08
UNITED STATES	12 898 119	13 454 286	4,31	46 790 389	49 035 308	4,80
CANADA	1 514 018	860 189	-43,18	3 828 829	1 904 566	-50,26
MEXICO	343 955	262 507	-23,68	1 970 147	1 287 483	-34,65
GUATEMALA	1 123	270	-75,95	6 985	2 102	-69,91
HONDURAS	155	7 373	4 656,03	3 173	236 985	7 369,03
NICARAGUA	374	53	-85,83	6 310	868	-86,25
PANAMA	1 427	127 721	8 851,83	10 168	426 685	4 096,23
SURINAME	60 938	63 678	4,50	118 803	126 614	6,57
CHILE	64 503	43 332	-32,82	502 635	258 550	-48,56
VENEZUELA	10 605		-100,00	17 565		-100,00
ARGENTINA	5 968	62 911	954,11	83 511	212 478	154,43
BRAZIL	2 949 220	2 596 172	-11,97	11 400 631	10 922 815	-4,19
COLOMBIA	8 906	7 181	-19,37	49 515	39 125	-20,98

https://www.bps.go.id

TABEL 6. PERKEMBANGAN EKSPOR INDONESIA MENURUT KOMODITI DAN NEGARA TUJUAN
JANUARI-DESEMBER 2018 DAN 2019

KOMODITI / NEGARA TUJUAN	BERAT BERSIH (KG)		PERUB	NILAI FOB (US $)		PERUB
	JAN-DES 2018	JAN-DES 2019	%	JAN-DES 2018	JAN-DES 2019	%
(1)	(2)	(3)	(4)	(5)	(6)	(7)
BOLIVIA	33	87	163,18	575	840	45,96
URUGUAY	159 213	217 757	36,77	510 752	681 374	33,41
PARAGUAY	575	578	0,44	93 856	58 150	-38,04
ECUADOR	3 797	2 141	-43,61	41 303	10 443	-74,72
PERU	1 592	9 331	486,15	7 487	60 573	709,04
GUYANA	194 445	162 968	-16,19	404 323	360 380	-10,87
TRINIDAD AND TOBAGO	10 959		-100,00	57 171		-100,00
BAHAMAS	4 669	7 929	69,83	38 899	55 164	41,81
JAMAICA	70 338	14 941	-78,76	133 059	47 683	-64,16
PUERTO RICO	492	401	-18,41	5 665	1 062	-81,25
BELIZE	8	18 247	227 987,50	340	83 573	24 502,71
DOMINICAN REPUBLIC	121 580	162 435	33,60	1 953 981	2 266 005	15,97
EL SALVADOR	1 485	10	-99,33	37 267	143	-99,62
COSTA RICA	20 742	6 504	-68,64	68 989	49 305	-28,53
HAITI	1 056	290	-72,54	6 984	1 612	-76,92
BARBADOS	1 487	334	-77,52	16 215	5 618	-65,35
ANTIGUA AND BARBUDA	1 700	538	-68,34	10 373	7 215	-30,44
ARUBA	739	1 701	130,18	6 537	2 581	-60,51
BERMUDA	1		-100,00	45		-100,00
CAPE VERDE	7	65	802,78	79	199	151,85
CAYMAN ISLANDS	80	91	13,88	374	3 036	711,54
DOMINICA	1	903	90 200,00	399	1 800	351,10
FRENCH GUIANA	683	300	-56,05	5 179	2 996	-42,15
FRENCH POLYNESIA	14 422	13 841	-4,03	141 957	132 865	-6,40
MARTINIQUE	4 895	1 810	-63,03	25 851	13 090	-49,36
NETHERLANDS ANTILLES	9 258	31 984	245,48	49 373	84 208	70,55
SAINT LUCIA	64	275	331,03	2 005	2 036	1,56
TURKS AND CAICOS ISLANDS	795	194	-75,66	2 400	11 873	394,68
GUADELOUPE	12 976	10 327	-20,41	65 836	87 716	33,24
SAINT KITTS AND NEVIS	3 762	817	-78,28	64 308	26 758	-58,39
VIRGIN ISLANDS (BRITISH)	8 042	2 252	-72,00	41 515	30 702	-26,05
U.S. VIRGIN ISLANDS	594	227	-61,81	11 474	4 305	-62,48
UNITED KINGDOM	1 229 167	1 138 861	-7,35	7 406 337	5 876 897	-20,65
NETHERLANDS	2 426 908	3 578 730	47,46	7 818 436	11 776 095	50,62
FRANCE	654 599	688 446	5,17	4 376 428	4 369 840	-0,15
GERMANY, FED. REP. OF	1 081 443	414 497	-61,67	9 558 343	6 350 578	-33,56
AUSTRIA	63 646	34 972	-45,05	577 857	301 303	-47,86
BELGIUM	3 163 851	902 415	-71,48	7 506 359	2 171 474	-71,07
SWITZERLAND	18 119	20 074	10,79	509 999	534 464	4,80
LUXEMBOURG		19	-		233	-
DENMARK	111 819	74 529	-33,35	921 065	703 589	-23,61
NORWAY	316 403	274 423	-13,27	4 153 811	3 908 055	-5,92
SWEDEN	384 614	235 585	-38,75	3 465 460	2 629 133	-24,13
FINLAND	71 539	42 822	-40,14	856 277	859 012	0,32
IRELAND	89 457	128 976	44,18	319 724	403 532	26,21
ITALY	1 224 612	424 040	-65,37	5 081 295	1 942 424	-61,77
SPAIN	942 666	939 645	-0,32	3 796 070	3 243 837	-14,55
PORTUGAL	99 724	208 544	109,12	342 083	560 178	63,75
GREECE	185 362	70 372	-62,04	1 205 926	348 245	-71,12
HUNGARY	785 892	393 301	-49,95	3 173 515	2 100 468	-33,81
POLAND	206 164	179 578	-12,90	1 353 563	825 971	-38,98
ROMANIA	327 094	388 098	18,65	4 826 236	4 794 331	-0,66
BULGARIA	1 492	181	-87,90	5 657	3 678	-34,98
ALBANIA	9 077	434	-95,22	90 292	5 743	-93,64
BELARUS		21	-		207	-
KAZAKHSTAN		10	-		100	-
KYRGYZSTAN	29 450	29 450	0,00	110 200	109 250	-0,86
UKRAINE	10 806	1 141	-89,44	109 654	31 161	-71,58
UZBEKISTAN	87 986		-100,00	327 500		-100,00
LITHUANIA	587 826	416 498	-29,15	1 212 625	865 129	-28,66
LATVIA	3 717	23 501	532,19	5 826	55 921	859,88
ESTONIA	286	1 801	529,74	1 804	2 309	28,01
GEORGIA	173	5	-97,10	1 125	450	-60,00
CROATIA	3 091	1 834	-40,66	39 432	7 861	-80,06
BOSNIA AND HERZEGOVINA	3 667	8 860	141,60	37 826	98 256	159,76
MALTA	190	578	204,21	1 777	18 405	935,52
SLOVENIA	51 956	272 150	423,81	85 980	609 662	609,08
CZECH REPUBLIC	643	2 199	241,95	9 619	25 846	168,71
RUSSIA FEDERATION	156 841	186 624	18,99	1 238 089	1 600 349	29,26
SERBIA	87	679	681,25	2 090	5 639	169,73
MONTENEGRO	30		-100,00	1 075		-100,00
PAKAIAN JADI (KONVEKSI) DARI TEKSTIL	**357 217 214**	**335 921 670**	**-5,96**	**7 322 531 576**	**7 080 673 726**	**-3,30**
JAPAN	33 743 517	31 944 092	-5,33	740 445 867	703 863 377	-4,94
HONG KONG	3 020 606	2 982 500	-1,26	70 036 734	62 633 937	-10,57
KOREA, REPUBLIC OF	21 055 805	19 960 314	-5,20	346 005 165	345 994 083	0,00
TAIWAN	2 013 494	1 552 371	-22,90	36 697 527	30 908 048	-15,78
CHINA	9 735 641	7 798 700	-19,90	264 258 948	219 191 311	-17,05
MONGOLIA	1 506	15 959	959,39	43 742	90 728	107,41
MACAU	1 388	1 596	14,97	120 763	98 388	-18,53
PAPUA NEW GUINEA	44 878	65 801	46,62	516 318	986 351	91,04
THAILAND	1 430 264	1 357 502	-5,09	26 220 334	22 494 849	-14,21
SINGAPORE	3 710 168	3 834 756	3,36	54 348 180	62 976 204	15,88
PHILIPPINES	2 093 298	1 949 534	-6,87	21 138 585	20 275 231	-4,08
MALAYSIA	10 082 667	9 109 835	-9,65	77 637 432	67 780 777	-12,70
MYANMAR	56 661	27 711	-51,09	424 353	229 809	-45,84
CAMBODIA	87 858	98 944	12,62	1 063 812	784 744	-26,23

https://www.bps.go.id

TABEL 6. PERKEMBANGAN EKSPOR INDONESIA MENURUT KOMODITI DAN NEGARA TUJUAN
JANUARI-DESEMBER 2018 DAN 2019

KOMODITI / NEGARA TUJUAN	BERAT BERSIH (KG)		PERUB	NILAI FOB (US $)		PERUB
	JAN-DES 2018	JAN-DES 2019	%	JAN-DES 2018	JAN-DES 2019	%
(1)	(2)	(3)	(4)	(5)	(6)	(7)
BRUNEI DARUSSALAM	135 157	105 592	-21,87	901 259	965 400	7,12
LAO PEOPLE'S DEM. REP.	608	829	36,25	9 856	5 063	-48,63
NEPAL	112 478	92 614	-17,66	960 396	745 603	-22,37
VIET NAM	378 793	531 002	40,18	6 780 270	9 805 827	44,62
MALDIVES	24 243	33 639	38,76	607 866	638 010	4,96
INDIA	544 551	874 204	60,54	8 023 363	10 199 863	27,13
PAKISTAN	92 235	40 143	-56,48	732 469	308 387	-57,90
BANGLADESH	5 440	891	-83,62	9 608	1 442	-85,00
SRI LANKA	338 416	238 143	-29,63	1 445 384	1 042 163	-27,90
AFGHANISTAN	700	45	-93,57	28 339	100	-99,65
IRAQ	302 288	299 601	-0,89	2 975 228	4 383 424	47,33
IRAN (ISLAMIC REPUBLIC OF)	102 038	24 232	-76,25	874 697	184 816	-78,87
SAUDI ARABIA	1 862 467	2 412 604	29,54	23 826 407	26 346 988	10,58
ISRAEL	263 438	235 676	-10,54	8 136 292	7 749 749	-4,75
KUWAIT	602 008	690 581	14,71	5 282 441	4 893 485	-7,36
JORDAN	33 199	8 645	-73,96	60 370	47 985	-20,51
LEBANON	8 798	13 546	53,97	188 265	382 189	103,01
YEMEN	228 583	353 317	54,57	1 958 204	2 659 025	35,79
OMAN	69 887	92 842	32,85	1 172 296	1 371 283	16,97
TURKEY	607 008	516 222	-14,96	12 922 048	10 234 192	-20,80
UNITED ARAB EMIRATES	4 914 097	4 546 147	-7,49	78 959 558	66 705 622	-15,52
QATAR	75 233	126 583	68,26	926 256	1 671 908	80,50
BAHRAIN	37 568	37 173	-1,05	592 124	596 980	0,82
CYPRUS	2 398	157	-93,47	77 403	2 107	-97,28
EGYPT	427 095	406 489	-4,82	4 994 728	3 459 751	-30,73
LIBYAN ARAB JAMAHIRIYA	175 054	97 523	-44,29	874 730	636 166	-27,27
MOROCCO	46 142	18 948	-58,94	1 131 393	527 776	-53,35
TUNISIA	228	9 210	3 936,47	586	92 570	15 696,93
ALGERIA	179 990	310 205	72,35	2 003 472	2 958 766	47,68
SUDAN	445 842	472 876	6,06	3 458 530	2 890 866	-16,41
NAMIBIA	333	344	3,18	3 421	6 282	83,62
ETHIOPIA	401	88 295	21 918,68	600	737 357	122 792,80
TANZANIA, UNITED REP. OF	3 539 359	3 108 596	-12,17	10 603 963	9 581 236	-9,64
MADAGASCAR	113 546	73 477	-35,29	17 382	51 866	198,38
SOMALIA	1 395 828	1 212 139	-13,16	16 515 184	15 053 799	-8,85
KENYA	729 454	584 969	-19,81	4 717 642	3 792 387	-19,61
REUNION	20 107	20 267	0,80	242 329	280 028	15,56
MOZAMBIQUE	100 253	187 843	87,37	291 339	697 423	139,39
BOTSWANA	1 566	435	-72,26	11 103	862	-92,23
TOGO	2 072 390	2 042 702	-1,43	3 124 334	2 603 012	-16,69
GHANA	68 433	41 900	-38,77	513 942	440 905	-14,21
LIBERIA	78	141	80,77	228	1 097	381,14
GUINEA	923 304	834 018	-9,67	3 403 876	3 323 979	-2,35
ANGOLA	137 272	121 257	-11,67	60 767	29 810	-50,94
CONGO	614 097	563 811	-8,19	262 468	229 505	-12,56
CAMEROON	491 504	552 678	12,45	1 227 025	2 315 308	88,69
NIGERIA	5 129 138	5 699 657	11,12	10 762 212	13 748 842	27,75
GABON	37 305	21 881	-41,35	35 085	23 317	-33,54
COTE D'IVOIRE	1 041 439	872 656	-16,21	410 799	355 598	-13,44
SENEGAL	2 689 723	2 782 662	3,46	2 057 774	2 239 675	8,84
MAURITANIA	80 326	37 466	-53,36	889 732	365 247	-58,95
MALI		38 535	-		16 727	-
BENIN	7 326	6 504	-11,21	57 515	56 618	-1,56
BURKINA FASO	182 380	407 790	123,59	445 665	1 638 488	267,65
GAMBIA	121 537	108 728	-10,54	494 212	496 971	0,56
SEYCHELLES	2 511	5 557	121,30	61 527	69 524	13,00
UGANDA	71 921	134 809	87,44	140 024	444 678	217,57
NIGER		1	-		19	-
DJIBOUTI	250 311	187 543	-25,08	2 604 055	1 227 018	-52,88
SAO TOME AND PRINCIPE		48	-		10 000	-
SWAZILAND	1 127		-100,00	14 205		-100,00
SOUTH AFRICA	551 080	659 270	19,63	9 243 118	9 911 617	7,23
ZIMBABWE	28		-100,00	188		-100,00
MALAWI	420		-100,00	50		-100,00
COMOROS	12 655	608	-95,20	17 330	2 570	-85,17
MAURITIUS	58 666	56 634	-3,46	679 118	572 709	-15,67
RWANDA	342	13 715	3 910,23	976	47 235	4 739,68
MAYOTTE	1 440	3 653	153,68	5 543	25 713	363,90
DEMOCRATIC REP. OF THE CONGO	56	109	94,64	355	355	0,00
AUSTRALIA	6 128 007	5 603 315	-8,56	180 262 668	173 680 090	-3,65
NEW ZEALAND	588 376	661 727	12,47	22 034 004	22 851 488	3,71
MICRONESIA, FED. STATES OF		238	-		16 184	-
GUAM	4 682	6 731	43,76	85 560	83 086	-2,89
PALAU	175	678	287,43	1 600	10 960	584,98
NEW CALEDONIA	54 320	38 472	-29,17	939 595	691 493	-26,41
NORTHERN MARIANA ISLANDS	175	20	-88,57	1 083	227	-79,07
SAINT VINCENT AND THE GRENADINES	147	305	107,48	1 382	3 630	162,62
VANUATU	7 208	2 798	-61,18	73 709	40 708	-44,77
WALLIS AND FUTUNA ISLANDS	847	1 297	53,13	4 367	8 750	100,39
COOK ISLANDS	10 926	17 774	62,68	115 554	201 865	74,69
FIJI	94 148	94 032	-0,12	1 069 194	1 166 375	9,09
KIRIBATI	26 230	4 866	-81,45	37 037	14 773	-60,11
MARSHALL ISLANDS	102	130	27,63	150	2 422	1 514,48
SAMOA	801	2 273	183,77	4 173	14 274	242,02
SOLOMON ISLANDS	2 341	37	-98,42	13 733	400	-97,09
TONGA	144	177	22,92	2 094	2 037	-2,73
EAST TIMOR	663 092	689 102	3,92	835 171	970 277	16,18
UNITED STATES	173 325 045	164 602 046	-5,03	3 775 140 079	3 714 927 726	-1,59

https://www.bps.go.id

TABEL 6. PERKEMBANGAN EKSPOR INDONESIA MENURUT KOMODITI DAN NEGARA TUJUAN
JANUARI-DESEMBER 2018 DAN 2019

KOMODITI / NEGARA TUJUAN	BERAT BERSIH (KG)		PERUB	NILAI FOB (US $)		PERUB
	JAN-DES 2018	JAN-DES 2019	%	JAN-DES 2018	JAN-DES 2019	%
(1)	(2)	(3)	(4)	(5)	(6)	(7)
CANADA	6 930 415	6 396 536	-7,70	178 716 196	172 150 436	-3,67
MEXICO	2 080 873	1 715 219	-17,57	46 749 356	41 926 033	-10,32
GUATEMALA	359	968	169,28	11 975	12 433	3,82
HONDURAS	2 595	6 768	160,77	20 957	132 693	533,17
NICARAGUA	1 596	172	-89,25	10 453	2 135	-79,58
PANAMA	257 595	206 343	-19,90	6 255 593	4 360 978	-30,29
CUBA	3 594	3 230	-10,13	49 708	41 596	-16,32
SURINAME	5 615	17 316	208,40	61 644	202 240	228,08
CHILE	693 655	506 357	-27,00	16 276 983	13 051 632	-19,82
VENEZUELA	27 116	21 996	-18,88	5 388	99 098	1 739,36
ARGENTINA	224 568	107 857	-51,97	7 847 085	3 594 733	-54,19
BRAZIL	974 168	727 608	-25,31	19 397 853	12 252 409	-36,84
COLOMBIA	153 163	196 681	28,41	3 932 647	4 658 552	18,46
BOLIVIA	89	666	647,22	3 628	19 935	449,46
URUGUAY	95 329	83 758	-12,14	1 429 828	1 285 558	-10,09
PARAGUAY	13 908	5 655	-59,34	433 754	144 497	-66,69
ECUADOR	6 548	3 814	-41,76	198 667	156 362	-21,29
PERU	232 103	195 342	-15,84	4 965 322	4 362 167	-12,15
GUYANA	720	3 267	353,75	1 881	15 655	732,27
TRINIDAD AND TOBAGO	6 432	2 475	-61,52	96 413	21 751	-77,44
BAHAMAS	4 664	5 613	20,36	44 657	31 301	-29,91
JAMAICA	4 618	1 910	-58,65	59 435	10 633	-82,11
PUERTO RICO	74 445	45 573	-38,78	708 706	360 706	-49,10
BELIZE	1 231	662	-46,21	20 086	14 131	-29,65
DOMINICAN REPUBLIC	15 625	11 931	-23,64	227 171	180 170	-20,69
EL SALVADOR	4 407	3 729	-15,39	219 713	114 064	-48,08
COSTA RICA	36 357	48 646	33,80	387 939	514 009	32,50
HAITI		201	-		1 369	-
BARBADOS	1 182	810	-31,46	58 104	97 465	67,74
ANTIGUA AND BARBUDA	4 439	1 270	-71,40	102 251	39 951	-60,93
ARUBA		748	-		10 523	-
BERMUDA	2 097	2 754	31,33	38 796	43 537	12,22
CAPE VERDE	1 679	958	-42,96	34 987	23 170	-33,77
CAYMAN ISLANDS	291		-100,00	10 179		-100,00
DOMINICA	160		-100,00	863		-100,00
FRENCH GUIANA	201	594	195,52	16 712	23 532	40,81
FRENCH POLYNESIA	66 838	55 298	-17,27	1 218 445	1 020 429	-16,25
MARTINIQUE	23 763	20 623	-13,21	299 845	154 448	-48,49
NETHERLANDS ANTILLES	60 864	83 371	36,98	789 531	1 320 753	67,28
SAINT LUCIA	1 392	1 671	20,07	27 220	27 024	-0,72
SAN MARINO		500	-		96 562	-
TURKS AND CAICOS ISLANDS	354	275	-22,32	6 417	5 133	-20,01
GUADELOUPE	35 410	43 588	23,10	348 559	406 653	16,67
SAINT KITTS AND NEVIS	2 664	3 354	25,91	113 736	103 999	-8,56
VIRGIN ISLANDS (BRITISH)	1 447	1 050	-27,47	8 040	17 313	115,34
U.S. VIRGIN ISLANDS	1 021	1 053	3,13	8 961	19 338	115,81
UNITED KINGDOM	7 001 430	5 206 374	-25,64	168 613 415	146 428 233	-13,16
NETHERLANDS	3 207 860	3 609 907	12,53	99 829 922	122 724 798	22,93
FRANCE	2 016 566	2 199 189	9,06	64 922 366	69 217 012	6,62
GERMANY, FED. REP. OF	14 087 128	13 158 523	-6,59	381 601 559	386 612 232	1,31
AUSTRIA	106 054	138 940	31,01	4 596 045	5 325 987	15,88
BELGIUM	5 082 722	3 395 740	-33,19	146 479 973	106 133 769	-27,54
SWITZERLAND	430 451	403 687	-6,22	10 580 656	10 096 755	-4,57
LUXEMBOURG	34	3 883	11 320,71	385	55 928	14 443,63
MONACO	3 082	2 366	-23,23	94 687	63 319	-33,13
DENMARK	449 046	381 773	-14,98	10 705 454	9 322 274	-12,92
NORWAY	473 966	382 508	-19,30	10 795 640	9 006 226	-16,58
SWEDEN	1 428 671	1 377 387	-3,59	31 730 070	31 796 112	0,21
FINLAND	9 233	8 954	-3,03	486 558	275 030	-43,47
IRELAND	91 407	108 017	18,17	3 051 072	3 746 201	22,78
ITALY	1 991 782	1 887 230	-5,25	64 620 946	66 027 057	2,18
SPAIN	3 796 033	3 034 088	-20,07	65 989 344	56 058 768	-15,05
PORTUGAL	13 040	18 828	44,38	200 468	404 272	101,66
ICELAND	1 154	5	-99,53	13 261	601	-95,47
GREECE	190 383	161 530	-15,15	4 663 073	3 587 141	-23,07
VATICAN CITY STATE		116	-		1 813	-
LIECHTENSTEIN		11	-		2 859	-
HUNGARY	23 494	35 990	53,19	592 071	779 174	31,60
POLAND	2 512 818	2 366 045	-5,84	57 261 095	53 446 075	-6,66
ROMANIA	4 765	5 738	20,41	44 286	26 829	-39,42
BULGARIA	11 315	5 266	-53,46	255 721	57 150	-77,65
AZERBAIJAN		707	-		400	-
BELARUS	240	413	71,92	100	200	100,00
KAZAKHSTAN	1 094	495	-54,72	390	7 464	1 813,90
KYRGYZSTAN	2 268	230	-89,88	9 532	913	-90,43
MOLDOVA, REPUBLIC OF	370		-100,00	31 703		-100,00
TAJIKISTAN		43	-		1 412	-
UKRAINE	26 727	76 921	187,80	757 812	1 563 337	106,30
UZBEKISTAN	4 369	875	-79,97	23 350	1 270	-94,56
LITHUANIA	17	8 950	51 070,44	96	158 436	165 316,63
LATVIA	67 343	30 446	-54,79	985 295	598 463	-39,26
ESTONIA	10 839	209	-98,07	123 904	7 858	-93,66
GEORGIA	35 613	197 287	453,98	748 400	3 474 745	364,29
CROATIA	124 624	120 549	-3,27	2 397 033	2 457 108	2,51
BOSNIA AND HERZEGOVINA	1 087	947	-12,88	15 810	23 472	48,47
MALTA	11 334	1 143	-89,91	365 635	53 619	-85,34
SLOVAKIA	21 337	20 883	-2,13	301 035	293 610	-2,47
SLOVENIA	88 445	85 163	-3,71	1 921 745	1 221 354	-36,45

https://www.bps.go.id

TABEL 6. PERKEMBANGAN EKSPOR INDONESIA MENURUT KOMODITI DAN NEGARA TUJUAN
JANUARI-DESEMBER 2018 DAN 2019

KOMODITI / NEGARA TUJUAN	BERAT BERSIH (KG)		PERUB	NILAI FOB (US $)		PERUB
	JAN-DES 2018	JAN-DES 2019	%	JAN-DES 2018	JAN-DES 2019	%
(1)	(2)	(3)	(4)	(5)	(6)	(7)
CZECH REPUBLIC	219 387	249 821	13,87	8 173 831	9 511 576	16,37
RUSSIA FEDERATION	1 120 309	1 155 508	3,14	28 973 454	31 017 156	7,05
SERBIA	45 022	52 165	15,87	934 660	1 042 030	11,49
MONTENEGRO	611	2 600	325,33	16 204	16 697	3,04
PAKAIAN JADI RAJUTAN	**57 796 774**	**51 105 368**	**-11,58**	**973 900 585**	**882 035 138**	**-9,43**
JAPAN	5 674 218	4 459 329	-21,41	97 498 490	75 564 628	-22,50
HONG KONG	255 038	230 581	-9,59	4 696 102	4 837 263	3,01
KOREA, REPUBLIC OF	1 742 537	1 634 793	-6,18	29 975 350	21 883 872	-26,99
TAIWAN	154 687	81 589	-47,26	2 541 377	1 322 438	-47,96
CHINA	2 108 333	1 080 670	-48,74	22 609 952	19 230 138	-14,95
MONGOLIA	64	96	49,67	1 359	2 119	55,92
PAPUA NEW GUINEA	25	1	-96,00	405	15	-96,38
THAILAND	113 220	141 436	24,92	1 567 954	1 381 387	-11,90
SINGAPORE	140 450	64 610	-54,00	2 217 889	1 313 581	-40,77
PHILIPPINES	147 737	114 064	-22,79	1 276 533	1 019 927	-20,10
MALAYSIA	119 185	233 774	96,14	2 011 406	2 659 678	32,23
CAMBODIA	40 163	2 926	-92,71	20 253	6 370	-68,55
BRUNEI DARUSSALAM	7 593	5 153	-32,13	90 493	53 120	-41,30
LAO PEOPLE'S DEM. REP.	113		-100,00	2 551		-100,00
NEPAL	153	49	-68,17	3 298	950	-71,18
VIET NAM	23 165	23 367	0,87	298 614	354 527	18,72
MALDIVES	145	44	-69,68	129	404	213,39
INDIA	131 952	84 043	-36,31	1 416 112	1 048 447	-25,96
PAKISTAN		67	-		1 175	-
BANGLADESH	2		-100,00	5		-100,00
SRI LANKA	6 611	10 839	63,96	24 013	28 901	20,36
SAUDI ARABIA	28 403	152 728	437,72	362 873	1 411 219	288,90
ISRAEL	70 196	41 819	-40,43	1 264 395	702 535	-44,44
KUWAIT	2 408	1 588	-34,03	44 357	37 807	-14,77
LEBANON	749	1 479	97,54	15 247	30 698	101,34
TURKEY	77 504	75 141	-3,05	1 014 594	935 017	-7,84
UNITED ARAB EMIRATES	182 113	169 595	-6,87	2 950 659	2 854 373	-3,26
QATAR	471		-100,00	9 908		-100,00
CYPRUS	8 719	5 077	-41,77	145 221	102 689	-29,29
EGYPT	3 648	5 711	56,53	64 312	104 318	62,21
LIBYAN ARAB JAMAHIRIYA	13 390	469	-96,50	59 377	3 700	-93,77
MOROCCO	869	198	-77,26	15 662	5 240	-66,54
ALGERIA	58 990	116 939	98,24	883 301	1 314 868	48,86
NAMIBIA		17	-		211	-
MADAGASCAR	3 922		-100,00	7 124		-100,00
SOMALIA	104		-100,00	990		-100,00
REUNION	14	17	21,43	480	601	25,25
TOGO	313 062		-100,00	633 248		-100,00
LIBERIA	25		-100,00	28		-100,00
CAMEROON	33 357		-100,00	71 150		-100,00
NIGERIA	641 220	1	-100,00	1 598 514	8	-100,00
SOUTH AFRICA	54 014	56 174	4,00	384 121	452 119	17,70
MAURITIUS	73 916	80 006	8,24	126 249	137 299	8,75
AUSTRALIA	1 017 772	940 520	-7,59	18 701 003	17 410 786	-6,90
NEW ZEALAND	24 611	26 951	9,51	809 473	743 116	-8,20
MICRONESIA, FED. STATES OF		12	-		364	-
GUAM	10	6	-40,00	517	136	-73,77
NEW CALEDONIA	5	434	8 580,00	219	9 091	4 059,26
VANUATU	78		-100,00	505		-100,00
EAST TIMOR	2 261	2 320	2,61	1 737	2 730	57,16
UNITED STATES	38 151 093	35 897 683	-5,91	667 061 348	628 923 676	-5,72
CANADA	1 280 306	1 132 918	-11,51	23 685 910	24 520 302	3,52
MEXICO	287 031	256 120	-10,77	4 432 650	3 384 086	-23,66
NICARAGUA	9 493		-100,00	14 239		-100,00
PANAMA	7 993	5 439	-31,95	179 840	100 645	-44,04
CHILE	64 741	94 142	45,41	1 037 688	1 480 377	42,66
ARGENTINA	14 764	2 980	-79,81	366 658	112 686	-69,27
BRAZIL	20 929	18 882	-9,78	407 372	323 956	-20,48
COLOMBIA	82 400	30 297	-63,23	2 021 820	574 524	-71,58
URUGUAY	6 151	9 332	51,71	77 600	120 870	55,76
PARAGUAY	987	2 450	148,19	25 610	36 482	42,46
ECUADOR	6 136	313	-94,89	214 330	11 045	-94,85
PERU	68 220	26 489	-61,17	2 129 050	381 205	-82,10
TRINIDAD AND TOBAGO	2 714	35	-98,72	39 840	319	-99,20
PUERTO RICO		14	-		154	-
DOMINICAN REPUBLIC	1		-100,00	6		-100,00
EL SALVADOR		23	-		848	-
COSTA RICA	4 281	170	-96,02	42 169	3 863	-90,84
BARBADOS	11		-100,00	392		-100,00
ANTIGUA AND BARBUDA	335		-100,00	6 858		-100,00
FRENCH POLYNESIA	709	74	-89,56	9 028	1 897	-78,99
NETHERLANDS ANTILLES	761	62	-91,87	14 872	1 790	-87,96
SAINT KITTS AND NEVIS	17	46	170,59	828	3 810	360,22
UNITED KINGDOM	703 968	540 444	-23,23	14 244 475	10 153 129	-28,72
NETHERLANDS	376 747	409 342	8,65	8 525 316	7 531 287	-11,66
FRANCE	235 574	139 128	-40,94	5 211 830	3 272 545	-37,21
GERMANY, FED. REP. OF	1 367 454	1 228 134	-10,19	22 085 269	19 005 413	-13,95
AUSTRIA	2 141	3 386	58,17	32 992	49 556	50,21
BELGIUM	304 028	311 762	2,54	4 121 056	3 988 811	-3,21
SWITZERLAND	34 511	40 336	16,88	477 247	538 960	12,93
MONACO	52	265	410,89	1 372	5 675	313,70
DENMARK	82 230	68 218	-17,04	1 498 745	1 187 088	-20,79

https://www.bps.go.id

TABEL 6. PERKEMBANGAN EKSPOR INDONESIA MENURUT KOMODITI DAN NEGARA TUJUAN
JANUARI-DESEMBER 2018 DAN 2019

KOMODITI / NEGARA TUJUAN	BERAT BERSIH (KG)		PERUB	NILAI FOB (US $)		PERUB
	JAN-DES 2018	JAN-DES 2019	%	JAN-DES 2018	JAN-DES 2019	%
(1)	(2)	(3)	(4)	(5)	(6)	(7)
NORWAY	56 844	40 278	-29,14	772 371	549 389	-28,87
SWEDEN	284 762	182 805	-35,80	4 288 618	2 790 838	-34,92
FINLAND	667	231	-65,34	30 048	8 434	-71,93
IRELAND	282	2 330	724,66	12 136	88 409	628,49
ITALY	193 584	232 157	19,93	5 219 759	7 984 799	52,97
SPAIN	419 925	123 042	-70,70	4 098 021	1 580 863	-61,42
PORTUGAL	22		-100,00	427		-100,00
GREECE	6 426	4 609	-28,27	114 310	85 482	-25,22
HUNGARY	21	1 926	9 283,72	426	27 437	6 342,13
POLAND	297 827	302 409	1,54	3 907 422	3 967 767	1,54
UKRAINE	1 287	4 810	273,85	37 363	47 970	28,39
LITHUANIA	0		-100,00	20		-100,00
LATVIA	157		-100,00	2 548		-100,00
CROATIA	12 783	13 706	7,21	169 275	177 789	5,03
BOSNIA AND HERZEGOVINA	23	31	34,37	1 056	1 586	50,16
MALTA	22		-100,00	241		-100,00
SLOVAKIA		48	-		1 992	-
CZECH REPUBLIC	527	3 696	602,03	18 096	121 228	569,92
RUSSIA FEDERATION	123 184	124 631	1,17	1 765 841	1 849 659	4,75
SERBIA	5 429	5 538	2,01	78 654	68 632	-12,74
PERLENGKAPAN PAKAIAN DARI TEKSTIL	**15 754 010**	**17 241 622**	**9,44**	**173 325 218**	**195 758 389**	**12,94**
JAPAN	2 846 443	3 534 975	24,19	29 890 319	32 242 019	7,87
HONG KONG	61 204	92 929	51,83	748 638	1 192 961	59,35
KOREA, REPUBLIC OF	230 574	214 285	-7,06	7 586 723	6 035 519	-20,45
TAIWAN	5 206 385	5 305 082	1,90	6 369 925	6 852 829	7,58
CHINA	97 216	51 220	-47,31	2 534 639	2 698 821	6,48
MONGOLIA	2 798	29	-98,96	153 316	1 200	-99,22
MACAU	2	6	210,00	90	300	232,45
PAPUA NEW GUINEA	4 068	2 512	-38,25	11 963	31 871	166,41
THAILAND	17 730	29 194	64,66	305 378	436 849	43,05
SINGAPORE	154 007	121 364	-21,20	2 123 095	2 029 557	-4,41
PHILIPPINES	185 100	260 575	40,78	429 746	516 842	20,27
MALAYSIA	264 174	308 879	16,92	1 142 980	1 368 475	19,73
MYANMAR	114	466	307,86	10 516	18 739	78,20
CAMBODIA	320	6 724	2 001,04	6 135	56 693	824,15
BRUNEI DARUSSALAM	11 404	14 156	24,14	104 052	105 605	1,49
LAO PEOPLE'S DEM. REP.	18	11	-37,14	145	980	575,79
NEPAL	1 226	1 258	2,56	3 297	3 437	4,24
VIET NAM	1 751	12 515	614,56	52 957	234 835	343,45
MALDIVES	6 733	16 790	149,36	63 090	116 516	84,68
INDIA	185 289	161 079	-13,07	1 939 763	1 674 619	-13,67
PAKISTAN	158 467	81 432	-48,61	1 858 189	877 138	-52,80
BANGLADESH	3 131	3	-99,91	8 155	16	-99,80
SRI LANKA	74 108	57 681	-22,17	174 288	151 501	-13,07
IRAQ	2 910	870	-70,10	20 690	9 540	-53,89
SAUDI ARABIA	233 931	265 239	13,38	2 159 080	2 136 926	-1,03
ISRAEL	1 936	2 225	14,93	45 066	37 410	-16,99
KUWAIT	6 981	21 736	211,35	28 682	80 896	182,04
JORDAN	409	361	-11,70	925	190	-79,51
LEBANON	248	244	-1,59	4 161	5 493	32,02
PALESTINA	91		-100,00	3 639		-100,00
YEMEN	5 760	651	-88,69	11 691	4 429	-62,12
OMAN	594	1 892	218,55	14 333	46 071	221,45
TURKEY	4 469	13 458	201,11	139 801	249 335	78,35
UNITED ARAB EMIRATES	181 383	185 589	2,32	2 203 239	1 285 255	-41,67
QATAR	7 377	3 174	-56,97	27 575	87 666	217,92
BAHRAIN	169 098	172 854	2,22	346 956	385 924	11,23
CYPRUS	58	858	1 378,71	338	3 905	1 053,81
EGYPT	22 317	18 531	-16,96	154 856	58 105	-62,48
LIBYAN ARAB JAMAHIRIYA		4	-		43	-
MOROCCO	23 882	15 668	-34,39	139 441	161 579	15,88
TUNISIA	642	11 210	1 646,09	4 807	39 223	715,88
SUDAN	181		-100,00	41		-100,00
TANZANIA, UNITED REP. OF	10 337	593	-94,27	34 841	4 749	-86,37
MADAGASCAR	38 502		-100,00	51 553		-100,00
SOMALIA		359	-		786	-
KENYA	100	37 597	37 650,07	173	78 913	45 602,39
REUNION	3 084	2 740	-11,17	19 996	32 007	60,07
MOZAMBIQUE	91		-100,00	334		-100,00
BOTSWANA	109	1 149	954,27	534	464	-13,09
TOGO	35	373	964,46	229	460	100,47
GHANA		42	-		1 400	-
LIBERIA		4	-		70	-
GUINEA	18 873	8 158	-56,77	16 901	8 950	-47,04
ANGOLA	3 961	138	-96,52	37 257	495	-98,67
CAMEROON	2	6	200,00	26	73	180,77
NIGERIA	412 624	274 724	-33,42	656 570	403 576	-38,53
GABON	10	3	-70,00	160	26	-83,55
COTE D'IVOIRE	2	254	12 590,00	47	16 262	34 405,52
SENEGAL	36 152	12 946	-64,19	54 742	22 323	-59,22
MAURITANIA	1	5 035	503 400,00	14	10 818	80 033,33
BENIN		4	-		43	-
SEYCHELLES	942	481	-48,91	16 304	6 074	-62,75
UGANDA		10	-		43	-
SAO TOME AND PRINCIPE		9	-		200	-
SOUTH AFRICA	17 506	24 400	39,38	483 102	436 923	-9,56

https://www.bps.go.id

TABEL 6. PERKEMBANGAN EKSPOR INDONESIA MENURUT KOMODITI DAN NEGARA TUJUAN
JANUARI-DESEMBER 2018 DAN 2019

KOMODITI / NEGARA TUJUAN	BERAT BERSIH (KG)		PERUB	NILAI FOB (US $)		PERUB
	JAN-DES 2018	JAN-DES 2019	%	JAN-DES 2018	JAN-DES 2019	%
(1)	(2)	(3)	(4)	(5)	(6)	(7)
ZIMBABWE	294	500	70,33	3 908	1 633	-58,22
MAURITIUS	3 029	3 243	7,07	36 435	25 029	-31,30
MAYOTTE	14	163	1 064,29	457	798	74,71
DEMOCRATIC REP. OF THE CONGO	107	31	-70,89	2 730	891	-67,36
AUSTRALIA	135 601	116 846	-13,83	2 589 909	2 581 422	-0,33
NEW ZEALAND	46 524	54 304	16,72	291 976	402 904	37,99
GUAM	1 336	178	-86,68	10 065	1 464	-85,46
PALAU	158	11	-93,35	1 973	188	-90,45
NEW CALEDONIA	1 242	1 715	38,11	16 920	18 576	9,79
SAINT VINCENT AND THE GRENADINES	91	498	446,70	113	30 662	27 130,64
VANUATU	1 241	203	-83,64	4 211	349	-91,72
WALLIS AND FUTUNA ISLANDS		12	-		341	-
COOK ISLANDS	120	652	443,33	947	6 837	621,95
FIJI	44 415	15 086	-66,03	450 348	133 634	-70,33
MARSHALL ISLANDS		9	-		96	-
SOLOMON ISLANDS		105	-		500	-
TONGA	1 685	1	-99,94	20 516	47	-99,77
EAST TIMOR	12 149	29 202	140,36	19 412	27 200	40,12
UNITED STATES	2 732 516	2 987 013	9,31	63 716 136	76 753 798	20,46
CANADA	216 449	313 323	44,76	6 358 476	8 448 707	32,87
MEXICO	18 648	61 662	230,67	424 723	696 287	63,94
GUATEMALA		330	-		1 440	-
PANAMA	5 760	4 426	-23,16	193 228	175 261	-9,30
SURINAME	600	730	21,73	5 518	8 439	52,93
CHILE	19 724	42 204	113,97	193 053	185 853	-3,73
ARGENTINA	3 376	2 197	-34,92	130 270	91 177	-30,01
BRAZIL	38 846	345 017	788,16	568 458	824 493	45,04
COLOMBIA	1 100	1 062	-3,47	53 664	61 413	14,44
BOLIVIA	32	294	826,52	1 253	10 575	744,12
URUGUAY	10 257	6 389	-37,71	107 102	42 564	-60,26
PARAGUAY	236		-100,00	7 765		-100,00
ECUADOR		855	-		5 121	-
PERU	3 011	1 877	-37,66	95 942	56 018	-41,61
TRINIDAD AND TOBAGO		68	-		553	-
BAHAMAS	238	45	-81,09	34 515	1 679	-95,13
JAMAICA	1 684	300	-82,19	10 357	998	-90,37
PUERTO RICO	824	1 005	21,91	8 405	7 034	-16,31
BELIZE	316	248	-21,44	3 120	3 771	20,89
DOMINICAN REPUBLIC	714	798	11,81	12 570	18 704	48,80
COSTA RICA	4 347	4 930	13,39	18 163	32 710	80,09
HAITI	1		-100,00	9		-100,00
BARBADOS	300	48	-84,00	625	328	-47,56
ANTIGUA AND BARBUDA	263	116	-55,94	1 104	310	-71,93
ARUBA		245	-		449	-
BERMUDA	20	96	380,00	15	2 297	15 335,42
CAPE VERDE	107	60	-43,93	1 657	1 236	-25,41
CAYMAN ISLANDS		63	-		64	-
FRENCH GUIANA	1		-100,00	189		-100,00
FRENCH POLYNESIA	5 797	6 496	12,06	62 492	40 498	-35,20
MARTINIQUE	1 159	836	-27,87	10 574	7 805	-26,18
NETHERLANDS ANTILLES	422	1 057	150,84	6 109	6 413	4,98
NORFOLK ISLANDS		36	-		992	-
SAINT LUCIA	824	335	-59,32	5 890	10 207	73,30
TURKS AND CAICOS ISLANDS	760	7	-99,08	1 117	32	-97,14
GUADELOUPE	1 934	3 442	78,00	10 343	31 957	208,96
SAINT KITTS AND NEVIS	1 085	772	-28,88	29 686	29 867	0,61
VIRGIN ISLANDS (BRITISH)	554	172	-68,95	3 054	3 992	30,72
U.S. VIRGIN ISLANDS	43	80	84,88	260	1 263	385,22
UNITED KINGDOM	204 626	233 937	14,32	5 031 769	6 285 631	24,92
NETHERLANDS	102 705	117 449	14,36	3 361 826	3 593 103	6,88
FRANCE	483 355	548 829	13,55	10 562 358	12 725 423	20,48
GERMANY, FED. REP. OF	395 598	463 994	17,29	7 223 608	7 635 767	5,71
AUSTRIA	6 061	4 680	-22,77	177 639	116 110	-34,64
BELGIUM	41 902	54 361	29,73	1 199 914	2 106 591	75,56
SWITZERLAND	19 656	19 190	-2,37	434 851	406 614	-6,49
LUXEMBOURG	1	2	233,33	188	36	-81,12
MONACO	31		-100,00	1 291		-100,00
DENMARK	7 461	6 146	-17,63	108 031	114 683	6,16
NORWAY	7 048	23 995	240,44	139 463	754 210	440,80
SWEDEN	70 241	84 528	20,34	1 532 037	2 500 762	63,23
FINLAND	1 111	759	-31,68	34 539	50 133	45,15
IRELAND	191	2 075	986,35	1 603	113 190	6 960,75
ITALY	104 948	142 178	35,48	2 508 477	3 194 390	27,34
SPAIN	69 767	54 063	-22,51	683 489	593 762	-13,13
PORTUGAL	5 078	11 209	120,72	60 329	69 243	14,78
ICELAND		20	-		338	-
GREECE	30 397	7 633	-74,89	209 428	144 038	-31,22
HUNGARY	457	1 240	171,49	14 478	17 316	19,60
POLAND	99 960	31 112	-68,88	680 595	505 867	-25,67
ROMANIA	41	1 140	2 700,69	1 972	20 816	955,48
BULGARIA	333	837	151,36	1 655	14 711	789,06
KAZAKHSTAN	734		-100,00	21 375		-100,00
MOLDOVA, REPUBLIC OF		1	-		173	-
UKRAINE	315	900	185,76	10 732	36 451	239,64
LITHUANIA	47	4	-91,49	813	72	-91,09
LATVIA	1	28	2 720,00	369	390	5,66
ESTONIA	705	1 210	71,59	15 021	13 895	-7,49
CROATIA	1 615	2 883	78,52	23 687	33 459	41,25

https://www.bps.go.id

TABEL 6. PERKEMBANGAN EKSPOR INDONESIA MENURUT KOMODITI DAN NEGARA TUJUAN
JANUARI-DESEMBER 2018 DAN 2019

KOMODITI / NEGARA TUJUAN	BERAT BERSIH (KG)		PERUB	NILAI FOB (US $)		PERUB
	JAN-DES 2018	JAN-DES 2019	%	JAN-DES 2018	JAN-DES 2019	%
(1)	(2)	(3)	(4)	(5)	(6)	(7)
MALTA	677	445	-34,24	22 074	9 601	-56,51
SLOVAKIA	10	596	5 862,80	483	15 298	3 069,05
SLOVENIA	816	251	-69,24	15 562	9 269	-40,44
CZECH REPUBLIC	8 040	10 528	30,94	476 533	368 973	-22,57
RUSSIA FEDERATION	52 472	46 564	-11,26	1 031 901	1 235 585	19,74
SERBIA	742	691	-6,94	15 444	11 646	-24,59
MONTENEGRO	59		-100,00	421		-100,00
KAOS KAKI RAJUTAN DAN SEJENISNYA	**11 864 718**	**11 673 138**	**-1,61**	**136 244 352**	**132 553 897**	**-2,71**
JAPAN	635 323	682 410	7,41	10 834 689	11 238 394	3,73
HONG KONG	18 666	18 775	0,59	272 439	246 164	-9,64
KOREA, REPUBLIC OF	18 152	14 199	-21,77	513 295	224 796	-56,21
TAIWAN	5 148	4 084	-20,66	66 900	65 883	-1,52
CHINA	102 886	117 019	13,74	1 410 190	1 522 609	7,97
PAPUA NEW GUINEA	120	318	165,00	526	4 474	750,41
THAILAND	10 646	9 874	-7,25	173 624	110 971	-36,09
SINGAPORE	10 728	11 904	10,96	147 415	208 453	41,41
PHILIPPINES	12 759	13 650	6,98	194 997	164 187	-15,80
MALAYSIA	39 796	42 023	5,60	450 386	328 265	-27,11
CAMBODIA	4		-100,00	24		-100,00
BRUNEI DARUSSALAM	2 847	2 322	-18,45	23 594	28 153	19,33
LAO PEOPLE'S DEM. REP.	41		-100,00	447		-100,00
VIET NAM	3 723	9 899	165,92	62 986	121 303	92,59
MALDIVES	748	368	-50,79	6 547	1 936	-70,43
INDIA	21 189	22 979	8,45	355 019	286 261	-19,37
SRI LANKA	237	308	29,96	699	1 077	54,08
SAUDI ARABIA	295		-100,00	3 018		-100,00
ISRAEL	534	780	46,06	21 601	42 832	98,29
JORDAN	925	250	-72,97	1 890	114	-93,98
TURKEY	30 490	25 419	-16,63	429 641	313 176	-27,11
UNITED ARAB EMIRATES	73 397	89 934	22,53	862 491	1 071 201	24,20
EGYPT	32		-100,00	1 488		-100,00
MOROCCO	139		-100,00	4 593		-100,00
LIBERIA		1	-		18	-
CAMEROON	1		-100,00	15		-100,00
SOUTH AFRICA	7 544	13 006	72,40	88 789	146 184	64,64
AUSTRALIA	32 550	35 449	8,91	504 110	459 050	-8,94
NEW ZEALAND	3 896	7 674	96,96	49 952	87 939	76,05
NEW CALEDONIA		68	-		1 006	-
EAST TIMOR	1 256	1 325	5,49	3 598	1 027	-71,46
UNITED STATES	418 306	500 447	19,64	5 445 030	6 121 647	12,43
CANADA	240 709	266 449	10,69	3 760 689	3 225 019	-14,24
MEXICO	48 680	53 560	10,02	616 628	637 458	3,38
PANAMA	51	107	109,15	3 061	6 425	109,87
CHILE	61 673	67 493	9,44	723 683	799 176	10,43
BRAZIL	26 904	11 884	-55,83	327 844	127 446	-61,13
COLOMBIA	9 787	14 699	50,19	131 704	174 517	32,51
URUGUAY	9 414	12 330	30,98	83 322	140 373	68,47
PERU	16 708	22 516	34,76	203 481	257 330	26,46
FRENCH POLYNESIA	356	141	-60,39	5 193	1 655	-68,12
UNITED KINGDOM	515 572	487 219	-5,50	6 177 257	5 938 650	-3,86
NETHERLANDS	405 979	766 770	88,87	3 743 859	7 457 765	99,20
FRANCE	1 344 951	1 066 440	-20,71	15 263 857	12 257 348	-19,70
GERMANY, FED. REP. OF	4 861 194	4 547 245	-6,46	51 618 612	48 038 836	-6,94
AUSTRIA	43 088	48 964	13,64	444 437	522 340	17,53
BELGIUM	462 125	367 026	-20,58	5 559 365	4 408 867	-20,69
SWITZERLAND	175 506	171 644	-2,20	1 916 491	1 946 794	1,58
LUXEMBOURG		1	-		1	-
DENMARK	96 652	81 063	-16,13	1 044 114	903 054	-13,51
NORWAY	106 701	99 277	-6,96	1 163 263	1 126 556	-3,16
SWEDEN	246 882	241 830	-2,05	2 714 886	2 770 751	2,06
IRELAND	740	420	-43,24	20 093	12 247	-39,05
ITALY	165 209	122 540	-25,83	1 807 391	1 426 390	-21,08
SPAIN	495 322	506 604	2,28	5 401 367	5 409 540	0,15
PORTUGAL	1 218	224	-81,61	10 416	2 445	-76,53
GREECE	618		-100,00	36 501		-100,00
HUNGARY	5 068	9 009	77,74	45 566	83 893	84,11
POLAND	454 454	423 844	-6,74	5 023 032	4 786 699	-4,70
ROMANIA	26 599	22 581	-15,10	275 806	239 369	-13,21
BULGARIA	648	2 232	244,41	7 286	24 373	234,50
UKRAINE	4 345	4 372	0,63	47 549	71 638	50,66
CROATIA	24 457	23 117	-5,48	252 354	255 565	1,27
SLOVAKIA	102 199	91 577	-10,39	1 039 836	1 006 486	-3,21
SLOVENIA	289 335	348 332	20,39	2 985 809	3 806 244	27,48
CZECH REPUBLIC	4 324	2 897	-33,00	48 636	30 511	-37,27
RUSSIA FEDERATION	148 813	153 856	3,39	1 649 182	1 745 760	5,86
SERBIA	16 060	10 390	-35,30	161 790	115 257	-28,76
PAKAIAN JADI DAN PERLENGKAPANNYA DARI KULIT	**340 722**	**397 966**	**16,80**	**8 928 568**	**10 061 665**	**12,69**
JAPAN	10 107	909	-91,01	227 455	32 516	-85,70
HONG KONG	27 675	19 265	-30,39	225 426	108 220	-51,99
KOREA, REPUBLIC OF	40 527	80 054	97,53	1 558 095	1 252 155	-19,64
TAIWAN	489	533	9,18	15 497	32 711	111,08
CHINA	914	7 723	744,60	69 382	135 072	94,68
MACAU	114	65	-42,98	8 399	4 742	-43,54
PAPUA NEW GUINEA	36 080	30 022	-16,79	338 244	313 932	-7,19

https://www.bps.go.id

TABEL 6. PERKEMBANGAN EKSPOR INDONESIA MENURUT KOMODITI DAN NEGARA TUJUAN
JANUARI-DESEMBER 2018 DAN 2019

KOMODITI / NEGARA TUJUAN	BERAT BERSIH (KG)		PERUB	NILAI FOB (US $)		PERUB
	JAN-DES 2018	JAN-DES 2019	%	JAN-DES 2018	JAN-DES 2019	%
(1)	(2)	(3)	(4)	(5)	(6)	(7)
THAILAND	3 676	1 898	-48,36	116 929	82 228	-29,68
SINGAPORE	12 975	8 762	-32,47	330 563	431 074	30,41
PHILIPPINES	258	2 162	739,71	21 596	28 771	33,23
MALAYSIA	1 203	6 809	465,97	13 925	55 834	300,97
BRUNEI DARUSSALAM	972	261	-73,15	6 941	4 172	-39,90
LAO PEOPLE'S DEM. REP.	37	11	-70,35	240	432	80,01
NEPAL	33	552	1 565,33	120	3 460	2 790,56
VIET NAM	687	207	-69,94	5 572	920	-83,49
MALDIVES	1 160	1 848	59,30	30 425	28 288	-7,02
INDIA	2 992	3 325	11,12	241 052	147 208	-38,93
PAKISTAN		4 721	-		58 521	-
SRI LANKA	9	5	-44,44	117	55	-52,99
IRAN (ISLAMIC REPUBLIC OF)	6 603		-100,00	42 554		-100,00
KUWAIT		6	-		2 588	-
OMAN	1	40	3 900,00	28	270	876,85
TURKEY	11	647	5 530,98	268	10 450	3 797,07
UNITED ARAB EMIRATES	2 169	207	-90,47	38 933	4 573	-88,25
CYPRUS		45	-		237	-
EGYPT		160	-		34	-
MOROCCO	69		-100,00	9 825		-100,00
SUDAN		71	-		845	-
TANZANIA, UNITED REP. OF	40	1	-98,75	74	44	-41,09
SOMALIA		9 218	-		28 345	-
REUNION	115	239	107,83	742	1 870	151,92
TOGO		8	-		11	-
CAMEROON	1		-100,00	18		-100,00
NIGERIA	138		-100,00	650		-100,00
SENEGAL	634		-100,00	8 743		-100,00
SEYCHELLES	147		-100,00	954		-100,00
SOUTH AFRICA	255	413	61,84	436	13 188	2 923,86
MAURITIUS	238		-100,00	967		-100,00
MAYOTTE		87	-		116	-
AUSTRALIA	7 221	3 434	-52,44	223 117	119 100	-46,62
NEW ZEALAND	1 065	144	-86,47	9 761	1 015	-89,61
GUAM	5		-100,00	150		-100,00
PALAU	3		-100,00	146		-100,00
NEW CALEDONIA	117	136	16,31	1 614	875	-45,80
FIJI	20		-100,00	2 283		-100,00
KIRIBATI		320	-		6 827	-
SOLOMON ISLANDS		180	-		200	-
EAST TIMOR	31 442	42 961	36,63	45 863	201 742	339,88
UNITED STATES	85 063	107 703	26,62	2 939 215	3 880 898	32,04
CANADA	1 320	3 518	166,60	31 447	124 171	294,86
MEXICO	407	379	-6,89	15 549	13 364	-14,06
CHILE	7	30	328,57	60	420	597,01
ARGENTINA	36	21	-40,85	1 055	240	-77,28
BRAZIL	301	928	208,47	5 140	7 405	44,07
COLOMBIA	40	64	61,07	4 544	9 056	99,31
URUGUAY	67	15	-77,61	623	225	-63,87
PERU	332	1 433	331,22	3 035	16 762	452,21
JAMAICA		5	-		74	-
PUERTO RICO	28	241	761,25	177	395	123,22
DOMINICAN REPUBLIC		3	-		382	-
COSTA RICA	263	140	-46,67	4 049	326	-91,95
BARBADOS		10	-		864	-
ANTIGUA AND BARBUDA	16		-100,00	15		-100,00
CAPE VERDE	25	30	20,00	358	352	-1,84
FRENCH GUIANA		20	-		46	-
FRENCH POLYNESIA	37	190	413,51	993	4 622	365,25
GRENADA	861		-100,00	20 207		-100,00
MARTINIQUE	17	47	176,47	425	1 250	194,04
NETHERLANDS ANTILLES	13	60	376,00	1 849	1 925	4,13
GUADELOUPE	456	28	-93,86	1 055	436	-58,69
UNITED KINGDOM	938	5 518	488,33	55 175	344 047	523,55
NETHERLANDS	5 480	6 218	13,47	194 198	87 402	-54,99
FRANCE	21 118	7 919	-62,50	1 146 605	647 166	-43,56
GERMANY, FED. REP. OF	8 863	15 720	77,37	237 249	754 838	218,16
AUSTRIA	5	20	300,00	61	83	35,79
BELGIUM	7 484	4 679	-37,49	323 100	365 032	12,98
SWITZERLAND	87	97	11,49	1 929	2 179	12,98
LUXEMBOURG		5	-		28	-
DENMARK	3 865	3 166	-18,08	111 632	105 863	-5,17
NORWAY	145	27	-81,43	1 507	650	-56,84
SWEDEN	132	48	-64,02	2 259	5 188	129,69
FINLAND		4	-		169	-
ITALY	5 608	8 282	47,66	175 220	467 638	166,89
SPAIN	3 069	2 325	-24,24	33 850	47 938	41,62
PORTUGAL	84		-100,00	1 179		-100,00
GREECE	3 546	985	-72,22	8 345	1 752	-79,01
HUNGARY	25		-100,00	433		-100,00
POLAND	353	191	-45,88	5 959	2 707	-54,56
ROMANIA		40	-		411	-
LITHUANIA	5		-100,00	273		-100,00
CROATIA	350		-100,00	789		-100,00
MALTA	12	12	0,00	826	150	-81,84
CZECH REPUBLIC	40		-100,00	718		-100,00
RUSSIA FEDERATION	23	396	1 650,24	362	52 570	14 427,37

https://www.bps.go.id

TABEL 6. PERKEMBANGAN EKSPOR INDONESIA MENURUT KOMODITI DAN NEGARA TUJUAN
JANUARI-DESEMBER 2018 DAN 2019

KOMODITI / NEGARA TUJUAN	BERAT BERSIH (KG)		PERUB	NILAI FOB (US $)		PERUB
	JAN-DES 2018	JAN-DES 2019	%	JAN-DES 2018	JAN-DES 2019	%
(1)	(2)	(3)	(4)	(5)	(6)	(7)
SEPATU OLAHRAGA	**141 194 171**	**126 217 275**	**-10,61**	**2 861 060 305**	**2 537 964 268**	**-11,29**
JAPAN	9 662 438	8 692 745	-10,04	186 475 966	156 743 717	-15,94
HONG KONG	1 387 822	830 332	-40,17	29 679 758	16 799 909	-43,40
KOREA, REPUBLIC OF	3 554 820	1 947 428	-45,22	75 240 458	44 258 685	-41,18
TAIWAN	1 302 748	832 655	-36,08	23 596 086	13 892 656	-41,12
CHINA	13 388 243	15 260 970	13,99	297 830 376	336 269 904	12,91
MONGOLIA		77	-		2 382	-
MACAU	55	747	1 258,73	883	13 325	1 409,76
PAPUA NEW GUINEA	3 054	1 566	-48,71	81 908	57 323	-30,02
THAILAND	648 148	440 155	-32,09	13 655 293	7 822 348	-42,72
SINGAPORE	560 361	425 781	-24,02	13 623 994	11 222 730	-17,63
PHILIPPINES	434 749	273 315	-37,13	8 351 216	4 583 977	-45,11
MALAYSIA	652 081	166 015	-74,54	12 668 304	2 780 138	-78,05
MYANMAR	107	98	-8,45	1 751	1 762	0,64
CAMBODIA		8 497	-		108 655	-
BRUNEI DARUSSALAM	235	5 119	2 078,38	1 325	18 854	1 323,31
NEPAL	550	3	-99,53	16 130	61	-99,62
VIET NAM	124 052	62 294	-49,78	2 598 814	1 160 351	-55,35
MALDIVES	7 637	9 720	27,28	56 269	15 391	-72,65
INDIA	673 564	594 059	-11,80	12 371 866	8 909 314	-27,99
PAKISTAN	3 318	5 190	56,40	73 206	110 491	50,93
SRI LANKA	50	2 300	4 500,00	64	20 091	31 292,19
IRAQ	125		-100,00	5 025		-100,00
IRAN (ISLAMIC REPUBLIC OF)	1 824		-100,00	22 547		-100,00
SAUDI ARABIA	1 257	1 419	12,88	32 212	29 849	-7,34
ISRAEL	383 081	318 155	-16,95	7 061 993	5 649 301	-20,00
LEBANON	14 839	6 336	-57,30	254 102	105 631	-58,43
YEMEN	3 746	10 045	168,16	5 013	31 492	528,26
OMAN		2 160	-		29 248	-
TURKEY	399 635	525 148	31,41	7 612 208	8 266 497	8,60
UNITED ARAB EMIRATES	1 067 580	849 516	-20,43	20 294 437	14 684 555	-27,64
QATAR	17	4 077	24 024,26	641	200 666	31 184,71
CYPRUS		692	-		18 614	-
EGYPT	56 345	9 197	-83,68	951 063	142 886	-84,98
MOROCCO	146 509	78 953	-46,11	2 506 985	1 136 834	-54,65
SOMALIA	9 050	27 851	207,75	30 835	54 756	77,58
KENYA		6 243	-		4 603	-
REUNION	201	951	373,13	3 573	16 339	357,29
MOZAMBIQUE	2 660	16 447	518,24	24 631	192 304	680,74
BOTSWANA		17 779	-		433 500	-
TOGO		67	-		118	-
GUINEA		845	-		400	-
ANGOLA	40		-100,00	400		-100,00
CAMEROON	577		-100,00	8 124		-100,00
COTE D'IVOIRE	169	33 770	19 825,65	2 178	12 732	484,52
SENEGAL		1 284	-		10 646	-
GAMBIA		78	-		568	-
UGANDA		20	-		525	-
SWAZILAND	2 316	180	-92,23	45 687	4 244	-90,71
SOUTH AFRICA	1 767 566	782 853	-55,71	33 545 277	14 278 192	-57,44
ZAMBIA		4 360	-		69 300	-
MAURITIUS	66 793	12 687	-81,01	1 213 880	217 692	-82,07
AUSTRALIA	1 790 625	1 165 125	-34,93	38 605 594	24 083 020	-37,62
NEW ZEALAND	201 418	151 715	-24,68	4 119 540	3 284 305	-20,27
PALAU		5	-		107	-
NEW CALEDONIA	692	456	-34,10	11 995	9 266	-22,76
AMERICAN SAMOA	6 136		-100,00	21 036		-100,00
COOK ISLANDS		235	-		1 192	-
FIJI	2 224	2 209	-0,68	54 508	57 099	4,75
SOLOMON ISLANDS	5 497		-100,00	107 364		-100,00
EAST TIMOR	382 607	364 092	-4,84	519 514	452 871	-12,83
UNITED STATES	41 124 505	43 707 826	6,28	842 724 541	928 947 762	10,23
CANADA	2 108 120	2 773 826	31,58	41 121 755	52 574 015	27,85
MEXICO	3 603 196	3 623 159	0,55	68 435 266	64 711 509	-5,44
HONDURAS	1 260		-100,00	42 185		-100,00
PANAMA	1 091 767	764 429	-29,98	20 640 496	14 347 108	-30,49
CHILE	1 457 309	932 225	-36,03	28 907 670	18 413 177	-36,30
VENEZUELA	4 250		-100,00	62 848		-100,00
ARGENTINA	742 324	644 055	-13,24	18 714 377	13 276 113	-29,06
BRAZIL	1 815 953	1 019 725	-43,85	38 946 049	22 801 575	-41,45
COLOMBIA	266 526	381 973	43,32	5 054 484	5 928 480	17,29
BOLIVIA	2 315	4 307	86,05	46 132	98 266	113,01
URUGUAY	194 570	107 036	-44,99	3 936 493	2 142 336	-45,58
PARAGUAY	62 355	9 541	-84,70	1 074 327	190 966	-82,22
ECUADOR	19 844	16 116	-18,78	341 625	282 275	-17,37
PERU	795 122	728 435	-8,39	15 123 026	12 984 704	-14,14
PUERTO RICO	1	60	6 566,67	32	84	163,08
EL SALVADOR	5 682	9 334	64,29	86 954	159 534	83,47
FRENCH POLYNESIA	6	42	600,00	43	890	1 988,50
MARTINIQUE	220	321	45,91	2 168	2 428	11,98
NETHERLANDS ANTILLES		10	-		24	-
GUADELOUPE		354	-		2 012	-
UNITED KINGDOM	7 348 794	4 453 239	-39,40	138 430 848	77 656 173	-43,90
NETHERLANDS	4 386 073	2 661 337	-39,32	102 596 144	70 356 770	-31,42
FRANCE	3 273 147	1 872 881	-42,78	69 536 190	47 532 783	-31,64
GERMANY, FED. REP. OF	9 536 045	9 325 475	-2,21	188 038 258	155 933 209	-17,07
AUSTRIA	99 113	42 466	-57,15	1 902 490	652 229	-65,72
BELGIUM	17 507 238	13 682 380	-21,85	355 319 602	278 095 698	-21,73

https://www.bps.go.id

TABEL 6. PERKEMBANGAN EKSPOR INDONESIA MENURUT KOMODITI DAN NEGARA TUJUAN
JANUARI-DESEMBER 2018 DAN 2019

KOMODITI / NEGARA TUJUAN	BERAT BERSIH (KG)		PERUB	NILAI FOB (US $)		PERUB
	JAN-DES 2018	JAN-DES 2019	%	JAN-DES 2018	JAN-DES 2019	%
(1)	(2)	(3)	(4)	(5)	(6)	(7)
SWITZERLAND	123 654	54 989	-55,53	2 851 783	1 657 082	-41,89
MONACO	3 651	5 744	57,33	71 192	115 898	62,80
DENMARK	25 061	1 345	-94,63	587 141	39 027	-93,35
NORWAY	82 949	22 671	-72,67	1 823 209	535 732	-70,62
SWEDEN	374 548	156 213	-58,29	9 644 624	4 611 873	-52,18
FINLAND	210 978	117 455	-44,33	4 916 489	3 362 289	-31,61
IRELAND	96 477	58 838	-39,01	1 798 566	869 934	-51,63
ITALY	2 766 483	2 297 786	-16,94	44 233 924	39 132 039	-11,53
SPAIN	905 450	865 271	-4,44	15 466 829	12 987 358	-16,03
PORTUGAL	822	1 132	37,72	11 136	15 953	43,25
ICELAND	316	9 140	2 791,16	3 350	122 671	3 561,92
GREECE	586 760	597 625	1,85	10 227 781	9 301 592	-9,06
HUNGARY	1 768	3 816	115,85	21 784	49 290	126,27
POLAND	349 740	220 415	-36,98	6 500 036	2 692 235	-58,58
ROMANIA	34 776	8 843	-74,57	641 000	165 488	-74,18
BULGARIA	11 249	13 188	17,24	296 182	453 267	53,04
BELARUS		18	-		555	-
KAZAKHSTAN	134		-100,00	1 821		-100,00
KYRGYZSTAN	48		-100,00	3 657		-100,00
UKRAINE	89 439	84 753	-5,24	1 281 224	1 100 662	-14,09
ESTONIA		431	-		108	-
GEORGIA	390	8	-97,95	14 644	2 587	-82,33
CROATIA	17 227	17 912	3,97	425 054	462 847	8,89
MALTA	239 360	17 580	-92,66	4 461 063	301 774	-93,24
SLOVAKIA	102 632	20 876	-79,66	1 846 700	393 595	-78,69
SLOVENIA	37 600	45 398	20,74	515 712	765 486	48,43
CZECH REPUBLIC	180 805	42 167	-76,68	3 412 788	912 211	-73,27
RUSSIA FEDERATION	755 684	823 116	8,92	14 979 323	12 247 032	-18,24
SERBIA	32 873	15 977	-51,40	555 261	304 144	-45,22
SEPATU TEKNIK LAPANGAN/KEPERLUAN INDUSTRI	**71 707 104**	**58 992 412**	**-17,73**	**1 344 054 490**	**1 103 472 941**	**-17,90**
JAPAN	4 011 241	3 036 008	-24,31	75 933 639	61 445 557	-19,08
HONG KONG	848 925	543 516	-35,98	18 393 762	11 519 591	-37,37
KOREA, REPUBLIC OF	3 142 609	2 411 697	-23,26	55 206 018	35 963 249	-34,86
TAIWAN	393 555	310 808	-21,03	7 620 824	6 299 643	-17,34
CHINA	6 716 053	5 466 455	-18,61	133 144 836	110 842 084	-16,75
MONGOLIA	3 407	3 721	9,23	129 736	123 607	-4,72
PAPUA NEW GUINEA	57 164	88 920	55,55	699 189	1 158 633	65,71
THAILAND	339 751	202 019	-40,54	6 308 455	4 146 364	-34,27
SINGAPORE	3 588 181	3 215 762	-10,38	37 308 206	31 568 753	-15,38
PHILIPPINES	330 194	272 867	-17,36	5 452 734	5 258 229	-3,57
MALAYSIA	234 034	138 975	-40,62	3 901 320	2 652 783	-32,00
MYANMAR	30		-100,00	311		-100,00
CAMBODIA		7 373	-		44 299	-
BRUNEI DARUSSALAM	14 038	10 185	-27,44	156 435	80 841	-48,32
LAO PEOPLE'S DEM. REP.	378	1 059	180,29	11 277	22 184	96,72
NEPAL	334		-100,00	11 349		-100,00
VIET NAM	147 451	130 697	-11,36	2 632 435	2 368 138	-10,04
MALDIVES	239	2 088	772,99	4 322	13 870	220,87
INDIA	257 942	94 899	-63,21	3 675 780	1 328 841	-63,85
PAKISTAN	8 822	7 461	-15,42	130 346	155 932	19,63
BANGLADESH	154		-100,00	5 861		-100,00
SRI LANKA	7	9	25,61	22	312	1 320,23
IRAN (ISLAMIC REPUBLIC OF)	1 799		-100,00	19 340		-100,00
SAUDI ARABIA	12 702	14 151	11,41	274 332	350 931	27,92
ISRAEL	209 047	85 560	-59,07	3 162 850	1 409 587	-55,43
KUWAIT	7 614	1 821	-76,09	259 876	53 919	-79,25
LEBANON	9 392	5 058	-46,15	193 974	127 021	-34,52
TURKEY	646 254	205 139	-68,26	8 821 441	2 878 492	-67,37
UNITED ARAB EMIRATES	448 657	428 380	-4,52	7 801 624	7 744 404	-0,73
QATAR	272		-100,00	6 365		-100,00
BAHRAIN	721	49	-93,21	8 187	2 103	-74,32
CYPRUS	547	2 109	285,59	15 261	58 789	285,22
EGYPT	33 997	21 954	-35,42	487 239	305 059	-37,39
LIBYAN ARAB JAMAHIRIYA		600	-		2 717	-
MOROCCO	144 789	102 807	-29,00	1 900 236	1 274 900	-32,91
ALGERIA	1 962	7 930	304,30	35 173	150 925	329,10
SOMALIA		34 039	-		29 014	-
KENYA	3 604	2 095	-41,86	57 262	31 092	-45,70
REUNION	166	270	62,65	7 909	10 961	38,59
MOZAMBIQUE	11	1 876	16 619,07	388	34 864	8 895,19
TOGO	97	3	-96,91	3 052	8	-99,75
ANGOLA	60		-100,00	453		-100,00
NIGERIA		211	-		6 192	-
COTE D'IVOIRE	196		-100,00	3 400		-100,00
SENEGAL	4 372	1 674	-61,71	19 260	22 092	14,70
GAMBIA		118	-		2 272	-
UGANDA		11 021	-		110 688	-
NIGER		15	-		104	-
DJIBOUTI	400	7 833	1 858,33	2 000	28 350	1 317,50
SOUTH AFRICA	423 831	306 248	-27,74	5 959 791	4 488 782	-24,68
MAURITIUS	2 086	393	-81,16	71 512	15 814	-77,89
MAYOTTE		12	-		275	-
AUSTRALIA	2 094 224	1 575 468	-24,77	45 512 148	36 647 224	-19,48
NEW ZEALAND	226 254	262 303	15,93	6 159 519	5 701 861	-7,43
NEW CALEDONIA		6 768	-		166 876	-
FIJI	133		-100,00	5 016		-100,00

https://www.bps.go.id

TABEL 6. PERKEMBANGAN EKSPOR INDONESIA MENURUT KOMODITI DAN NEGARA TUJUAN
JANUARI-DESEMBER 2018 DAN 2019

KOMODITI / NEGARA TUJUAN	BERAT BERSIH (KG)		PERUB	NILAI FOB (US $)		PERUB
	JAN-DES 2018	JAN-DES 2019	%	JAN-DES 2018	JAN-DES 2019	%
(1)	(2)	(3)	(4)	(5)	(6)	(7)
KIRIBATI	215		-100,00	150		-100,00
EAST TIMOR	10 927	2 738	-74,94	23 947	8 668	-63,81
UNITED STATES	16 212 751	16 945 860	4,52	325 908 093	323 282 512	-0,81
CANADA	1 145 853	821 630	-28,30	20 610 742	15 562 674	-24,49
MEXICO	1 915 723	1 773 730	-7,41	27 374 385	22 051 901	-19,44
GUATEMALA		9	-		20	-
PANAMA	369 276	220 266	-40,35	6 654 484	4 125 061	-38,01
CHILE	336 567	267 380	-20,56	5 970 700	4 656 271	-22,01
ARGENTINA	559 603	266 667	-52,35	7 098 984	5 062 941	-28,68
BRAZIL	589 291	288 601	-51,03	10 426 595	5 752 431	-44,83
COLOMBIA	224 718	204 149	-9,15	3 278 116	2 656 473	-18,96
BOLIVIA	1 336	3 373	152,48	22 395	38 812	73,31
URUGUAY	66 185	35 478	-46,40	1 222 705	579 283	-52,62
PARAGUAY	40 738	4 351	-89,32	675 797	105 146	-84,44
ECUADOR	3 702	1 715	-53,69	58 995	25 649	-56,52
PERU	379 661	222 564	-41,38	6 238 147	3 758 373	-39,75
BAHAMAS	3 875	5 424	39,99	91 278	128 809	41,12
PUERTO RICO		20	-		111	-
DOMINICAN REPUBLIC	722	3 038	320,78	12 888	73 700	471,88
EL SALVADOR	1 007	7 675	661,76	16 943	98 738	482,75
ANTIGUA AND BARBUDA		1	-		336	-
FRENCH POLYNESIA	1 289	687	-46,70	9 504	4 726	-50,27
NETHERLANDS ANTILLES	1 128	805	-28,56	26 692	18 821	-29,49
GUADELOUPE		148	-		904	-
UNITED KINGDOM	4 518 455	2 759 556	-38,93	82 721 591	49 327 994	-40,37
NETHERLANDS	1 470 058	1 298 404	-11,68	33 280 658	29 261 828	-12,08
FRANCE	430 691	398 976	-7,36	10 616 543	8 628 771	-18,72
GERMANY, FED. REP. OF	7 935 643	5 831 374	-26,52	124 596 868	97 559 083	-21,70
AUSTRIA	46 372	95 669	106,31	832 065	1 774 325	113,24
BELGIUM	1 202 293	478 974	-60,16	28 985 911	9 338 948	-67,78
SWITZERLAND	18 581	19 147	3,05	467 364	422 371	-9,63
LUXEMBOURG		475	-		19 750	-
MONACO		629	-		13 261	-
DENMARK	1 651 366	1 614 095	-2,26	54 014 432	47 749 452	-11,60
NORWAY	5 027	6 063	20,63	134 391	161 462	20,14
SWEDEN	272 702	273 533	0,30	5 186 646	5 457 745	5,23
FINLAND	415 292	359 698	-13,39	10 822 019	9 115 411	-15,77
IRELAND	32 052	17 723	-44,71	555 283	250 203	-54,94
ITALY	3 942 077	2 829 441	-28,22	71 281 731	55 483 321	-22,16
SPAIN	999 183	468 011	-53,16	13 492 975	6 642 178	-50,77
PORTUGAL	1 649	5 339	223,80	90 002	421 849	368,71
ICELAND		16 067	-		303 413	-
GREECE	722 655	310 445	-57,04	9 670 305	4 415 455	-54,34
HUNGARY		9	-		704	-
POLAND	550 559	832 344	51,18	18 461 148	23 771 303	28,76
ROMANIA	1 167	205	-82,41	30 502	4 037	-86,77
BULGARIA	14		-100,00	555		-100,00
ALBANIA	348	366	5,17	10 150	10 540	3,84
UKRAINE	156 375	143 355	-8,33	4 068 459	3 852 568	-5,31
UZBEKISTAN	7		-100,00	17		-100,00
LITHUANIA	2 896		-100,00	91 050		-100,00
ESTONIA		2	-		67	-
GEORGIA		344	-		12 255	-
CROATIA	8 803	5 227	-40,63	151 727	85 244	-43,82
BOSNIA AND HERZEGOVINA	603	2 522	318,24	16 908	70 088	314,53
MALTA	5 235	2 356	-54,99	134 379	46 334	-65,52
SLOVAKIA	11	13	14,15	293	1 273	335,28
SLOVENIA	21 008	54 377	158,84	371 811	1 041 794	180,19
CZECH REPUBLIC	24 791	61 823	149,38	444 541	1 172 002	163,64
RUSSIA FEDERATION	1 031 986	975 907	-5,43	26 139 937	21 988 230	-15,88
SERBIA	6 572	22 660	244,79	137 800	413 414	200,01
MONTENEGRO	369	549	48,78	10 423	15 684	50,47
ALAS KAKI UNTUK KEPERLUAN SEHARI-HARI	**47 991 433**	**38 427 779**	**-19,93**	**899 422 380**	**762 543 380**	**-15,22**
JAPAN	4 425 054	4 190 446	-5,30	75 161 342	77 564 873	3,20
HONG KONG	445 217	339 926	-23,65	8 627 044	7 640 096	-11,44
KOREA, REPUBLIC OF	1 526 811	1 138 347	-25,44	26 248 754	21 919 220	-16,49
TAIWAN	453 429	343 068	-24,34	5 156 666	4 422 978	-14,23
CHINA	4 660 125	3 550 337	-23,81	103 353 873	80 038 514	-22,56
MONGOLIA	160	117	-27,07	5 452	3 122	-42,73
MACAU		9	-		153	-
PAPUA NEW GUINEA	7 191	4 094	-43,07	170 871	73 114	-57,21
THAILAND	441 536	401 794	-9,00	9 541 705	12 068 439	26,48
SINGAPORE	347 410	330 947	-4,74	6 927 911	10 109 632	45,93
PHILIPPINES	133 445	124 798	-6,48	1 872 722	1 369 483	-26,87
MALAYSIA	241 109	149 044	-38,18	2 286 513	1 046 232	-54,24
MYANMAR	218 933	85 658	-60,87	1 643 973	751 418	-54,29
CAMBODIA	17 245	45 100	161,52	211 849	914 651	331,75
BRUNEI DARUSSALAM	30 471	6 884	-77,41	113 039	58 796	-47,99
LAO PEOPLE'S DEM. REP.	48	83	72,92	1 449	1 050	-27,54
NEPAL	7	103	1 376,26	182	430	136,14
VIET NAM	1 327 562	1 091 792	-17,76	15 402 156	13 187 741	-14,38
MALDIVES	33 780	15 611	-53,79	91 684	80 126	-12,61
INDIA	258 764	219 049	-15,35	3 614 989	2 996 394	-17,11
PAKISTAN	46 880	24 511	-47,72	375 680	173 446	-53,83
BANGLADESH	1 262		-100,00	6 394		-100,00
SRI LANKA	13 622	3 376	-75,22	56 775	30 092	-47,00

https://www.bps.go.id

TABEL 6. PERKEMBANGAN EKSPOR INDONESIA MENURUT KOMODITI DAN NEGARA TUJUAN
JANUARI-DESEMBER 2018 DAN 2019

KOMODITI / NEGARA TUJUAN	BERAT BERSIH (KG)		PERUB	NILAI FOB (US $)		PERUB
	JAN-DES 2018	JAN-DES 2019	%	JAN-DES 2018	JAN-DES 2019	%
(1)	(2)	(3)	(4)	(5)	(6)	(7)
IRAN (ISLAMIC REPUBLIC OF)	10 368		-100,00	126 506		-100,00
SAUDI ARABIA	1 333	1 264	-5,20	58 229	15 580	-73,24
ISRAEL	113 721	114 259	0,47	1 857 966	2 459 101	32,35
KUWAIT	241	101	-58,13	7 747	3 062	-60,47
JORDAN	292		-100,00	1 280		-100,00
LEBANON	16 400	8 352	-49,07	94 654	39 821	-57,93
YEMEN	18 405	28 310	53,82	55 671	78 334	40,71
OMAN	86	765	790,25	1 049	2 229	112,42
TURKEY	413 860	272 127	-34,25	5 964 783	4 282 758	-28,20
UNITED ARAB EMIRATES	233 278	237 495	1,81	4 373 865	4 293 532	-1,84
QATAR		167	-		4 843	-
EGYPT	6 562	723	-88,98	88 575	10 808	-87,80
LIBYAN ARAB JAMAHIRIYA	49 321		-100,00	16 715		-100,00
MOROCCO	69 641	17 751	-74,51	861 115	278 919	-67,61
TUNISIA		239	-		3 367	-
ALGERIA	549		-100,00	10 201		-100,00
NAMIBIA	15		-100,00	48		-100,00
TANZANIA, UNITED REP. OF	29 625	45 626	54,01	18 163	52 918	191,35
MADAGASCAR	28 935	24 255	-16,17	36 082	65 411	81,28
SOMALIA	32 513	87 725	169,82	72 912	198 563	172,33
KENYA	30 107	22 905	-23,92	327 032	307 119	-6,09
REUNION	5 558	943	-83,03	83 511	24 655	-70,48
MOZAMBIQUE	4 209	13 175	213,02	11 320	41 173	263,70
BOTSWANA	2 500		-100,00	23 250		-100,00
TOGO	33	29	-12,12	299	83	-72,38
LIBERIA		6	-		263	-
GUINEA	10 547	1 558	-85,23	11 433	8 394	-26,58
ANGOLA	17 825	17 668	-0,88	1 156	2 804	142,53
CONGO	31 524	29 000	-8,01	25 745	21 060	-18,20
CAMEROON	140	97	-30,71	1 932	866	-55,18
NIGERIA	11 893	774	-93,49	80 363	5 164	-93,57
COTE D'IVOIRE		14	-		82	-
SENEGAL	531	58	-89,08	2 592	3 550	36,96
GAMBIA		480	-		4 100	-
SEYCHELLES	221	28	-87,33	705	232	-67,05
UGANDA	9 189	450	-95,10	74 459	3 434	-95,39
DJIBOUTI	28	6 370	22 650,00	225	20 350	8 944,44
SOUTH AFRICA	434 520	247 748	-42,98	6 513 520	4 227 161	-35,10
ZAMBIA		5 770	-		45 630	-
MALAWI		40 583	-		354 150	-
MAURITIUS	49 150	26 597	-45,89	51 176	66 175	29,31
AUSTRALIA	599 515	523 877	-12,62	12 797 940	12 427 741	-2,89
NEW ZEALAND	109 373	46 218	-57,74	2 044 046	1 026 446	-49,78
NEW CALEDONIA	893	165	-81,52	15 776	6 654	-57,82
VANUATU	603	294	-51,24	1 809	855	-52,76
WALLIS AND FUTUNA ISLANDS	80		-100,00	56		-100,00
COOK ISLANDS	27		-100,00	289		-100,00
FIJI	43 569	6 255	-85,64	67 511	52 027	-22,94
TOKELAU		123	-		1 798	-
EAST TIMOR	445 913	678 861	52,24	505 030	727 099	43,97
UNITED STATES	12 853 021	9 682 519	-24,67	248 299 104	188 400 922	-24,12
CANADA	523 740	697 327	33,14	10 910 292	13 348 098	22,34
MEXICO	884 353	515 789	-41,68	13 827 012	9 040 201	-34,62
PANAMA	291 948	73 460	-74,84	5 452 889	1 459 259	-73,24
CHILE	299 698	185 933	-37,96	5 585 203	3 322 821	-40,51
VENEZUELA	2 833		-100,00	47 497		-100,00
ARGENTINA	1 545 731	1 721 502	11,37	26 170 755	29 263 942	11,82
BRAZIL	539 271	338 608	-37,21	11 078 992	8 833 293	-20,27
COLOMBIA	70 745	55 191	-21,99	1 223 935	970 787	-20,68
BOLIVIA		27	-		748	-
URUGUAY	195 895	218 219	11,40	3 720 641	2 125 844	-42,86
PARAGUAY	22 905	6 354	-72,26	352 531	110 881	-68,55
ECUADOR	1 815	6 077	234,92	28 915	102 398	254,13
PERU	261 889	168 256	-35,75	3 605 797	2 227 440	-38,23
PUERTO RICO	50		-100,00	1 809		-100,00
DOMINICAN REPUBLIC	3		-100,00	980		-100,00
EL SALVADOR	2 933	4 443	51,47	47 202	83 613	77,14
COSTA RICA	742	2 384	221,37	30 686	87 560	185,34
FRENCH POLYNESIA	86	400	365,12	5 527	6 239	12,88
MARTINIQUE		2	-		289	-
NETHERLANDS ANTILLES	400	1 158	189,50	34 824	86 218	147,59
SAINT LUCIA	165		-100,00	5 862		-100,00
GUADELOUPE	509	15	-97,05	2 159	136	-93,68
U.S. VIRGIN ISLANDS	1		-100,00	1		-100,00
UNITED KINGDOM	2 136 365	1 930 595	-9,63	32 214 761	30 116 507	-6,51
NETHERLANDS	1 264 596	1 111 906	-12,07	30 698 381	31 885 968	3,87
FRANCE	688 003	424 936	-38,24	14 466 603	9 625 481	-33,46
GERMANY, FED. REP. OF	3 093 368	2 587 018	-16,37	48 820 161	53 157 182	8,88
AUSTRIA	42 820	38 344	-10,45	738 688	558 989	-24,33
BELGIUM	1 847 732	1 173 968	-36,46	33 010 706	18 392 904	-44,28
SWITZERLAND	47 897	21 336	-55,45	1 496 038	945 378	-36,81
LUXEMBOURG		15	-		148	-
MONACO	1 210		-100,00	11 693		-100,00
DENMARK	51 071	62 550	22,48	1 552 340	1 677 021	8,03
NORWAY	20 907	21 618	3,40	397 926	470 369	18,21
SWEDEN	176 212	34 868	-80,21	2 139 314	1 036 062	-51,57
FINLAND	69 428	102 835	48,12	2 317 465	2 973 198	28,30
IRELAND	29 689	10 056	-66,13	366 822	99 110	-72,98

https://www.bps.go.id

TABEL 6. PERKEMBANGAN EKSPOR INDONESIA MENURUT KOMODITI DAN NEGARA TUJUAN
JANUARI-DESEMBER 2018 DAN 2019

KOMODITI / NEGARA TUJUAN	BERAT BERSIH (KG)		PERUB	NILAI FOB (US $)		PERUB
	JAN-DES 2018	JAN-DES 2019	%	JAN-DES 2018	JAN-DES 2019	%
(1)	(2)	(3)	(4)	(5)	(6)	(7)
ITALY	1 255 112	1 034 827	-17,55	25 406 027	25 030 859	-1,48
SPAIN	562 631	242 729	-56,86	7 481 011	4 197 393	-43,89
PORTUGAL	724 418	597 253	-17,55	42 872 704	34 251 901	-20,11
ICELAND	956		-100,00	13 965		-100,00
GREECE	222 479	165 949	-25,41	3 189 280	2 958 670	-7,23
HUNGARY	34 721	41 903	20,68	585 655	732 481	25,07
POLAND	104 212	71 892	-31,01	2 121 390	1 498 765	-29,35
ROMANIA	38 325	68 243	78,06	2 273 679	4 863 576	113,91
BULGARIA	1 647	1 313	-20,31	42 530	56 196	32,13
UKRAINE	34 451	16 326	-52,61	625 126	331 743	-46,93
UZBEKISTAN	1 875		-100,00	42 315		-100,00
LITHUANIA	827	270	-67,35	12 350	4 522	-63,38
ESTONIA		4	-		147	-
CROATIA	4 915	2 616	-46,78	126 278	86 538	-31,47
MALTA	21 820	6 325	-71,01	406 286	92 903	-77,13
SLOVAKIA	181 259	125 744	-30,63	12 127 660	7 175 870	-40,83
SLOVENIA	116 437	61 933	-46,81	1 583 915	1 052 780	-33,53
CZECH REPUBLIC	23 483	12 723	-45,82	383 612	208 684	-45,60
RUSSIA FEDERATION	206 181	201 370	-2,33	3 846 618	3 865 264	0,48
SERBIA	23 802	4 356	-81,70	452 209	107 771	-76,17
MONTENEGRO	700		-100,00	8 500		-100,00
BARANG DARI KULIT DAN KULIT BUATAN UNTUK KEPERLUAN PRIBADI	**27 126 748**	**34 358 648**	**26,66**	**506 999 600**	**636 577 950**	**25,56**
JAPAN	1 692 425	1 572 342	-7,10	26 201 172	27 826 993	6,21
HONG KONG	446 696	638 271	42,89	12 268 211	17 886 191	45,79
KOREA, REPUBLIC OF	710 559	541 720	-23,76	13 828 058	10 086 988	-27,05
TAIWAN	104 581	130 733	25,01	1 532 557	1 825 917	19,14
CHINA	1 566 619	1 324 798	-15,44	26 237 646	22 211 234	-15,35
MACAU	17		-100,00	309		-100,00
PAPUA NEW GUINEA	2	3 237	207 425,64	9	20 755	225 006,29
THAILAND	174 255	161 219	-7,48	2 814 217	2 799 960	-0,51
SINGAPORE	571 315	620 798	8,66	14 143 649	17 468 693	23,51
PHILIPPINES	325 180	202 842	-37,62	3 375 713	2 734 619	-18,99
MALAYSIA	238 383	184 325	-22,68	2 171 702	1 533 127	-29,40
MYANMAR	1 607	131	-91,85	22 671	1 476	-93,49
CAMBODIA	491	10 527	2 043,80	20 669	113 512	449,18
BRUNEI DARUSSALAM	3 314	1 874	-43,46	11 488	17 433	51,75
NEPAL	9	133	1 469,29	152	2 088	1 270,07
VIET NAM	19 061	66 230	247,47	271 883	614 541	126,03
MALDIVES	6 047	4 885	-19,21	113 006	92 164	-18,44
INDIA	97 277	59 803	-38,52	1 382 805	676 391	-51,09
PAKISTAN	12 636	14 185	12,26	75 689	88 042	16,32
BANGLADESH	12 980	41 880	222,65	105 680	404 169	282,45
SRI LANKA	3 341	2 903	-13,12	23 070	23 740	2,90
IRAQ	346		-100,00	899		-100,00
IRAN (ISLAMIC REPUBLIC OF)	315		-100,00	171		-100,00
SAUDI ARABIA	46 146	163 982	255,35	718 825	3 643 968	406,93
ISRAEL	32 437	39 052	20,39	559 424	618 279	10,52
KUWAIT	64	404	531,78	648	9 161	1 314,01
JORDAN		449	-		5 821	-
LEBANON	2 646	2 035	-23,10	50 402	49 545	-1,70
YEMEN		123	-		1 800	-
OMAN	240	561	133,76	573	7 725	1 248,24
TURKEY	53 407	39 400	-26,23	848 156	533 405	-37,11
UNITED ARAB EMIRATES	350 541	405 060	15,55	4 955 958	6 337 239	27,87
QATAR	244	859	252,41	2 046	1 785	-12,74
BAHRAIN	4	66	1 500,00	180	1 821	911,91
CYPRUS	53	1 427	2 592,15	340	31 339	9 125,63
EGYPT	8 970	5 342	-40,45	107 034	38 090	-64,41
MOROCCO	42 288	27 502	-34,96	434 495	296 942	-31,66
TUNISIA		3 742	-		31 428	-
ALGERIA	1 073		-100,00	15 184		-100,00
SUDAN		26	-		90	-
NAMIBIA	5		-100,00	102		-100,00
ETHIOPIA		7	-		80	-
TANZANIA, UNITED REP. OF	1 872	473	-74,73	3 191	8 450	164,79
MADAGASCAR	167	40	-76,05	1 587	45	-97,19
SOMALIA	5	48	855,00	68	179	162,79
KENYA	11	297	2 728,57	469	3 187	579,42
REUNION	2 222	2 799	25,97	46 838	40 425	-13,69
MOZAMBIQUE	435		-100,00	1 839		-100,00
BOTSWANA		0	-		0	-
TOGO	21	13	-37,50	41	48	15,70
GHANA	182		-100,00	800		-100,00
LIBERIA		3	-		55	-
ANGOLA	95	21	-77,89	1 363	143	-89,50
CAMEROON	378	584	54,54	2 874	3 497	21,69
NIGERIA	1 471	7 892	436,50	1 274	8 757	587,31
SIERRA LEONE	17		-100,00	83		-100,00
GABON	10		-100,00	32		-100,00
COTE D'IVOIRE	3	490	16 240,00	14	3 425	24 720,72
SENEGAL	365	160	-56,16	1 000	690	-31,00
BENIN	12		-100,00	75		-100,00
SEYCHELLES	443	1 221	175,82	15 434	19 444	25,99
UGANDA	1 655	1 150	-30,51	4 196	2 517	-40,01
DJIBOUTI		6 250	-		5 225	-

https://www.bps.go.id

TABEL 6. PERKEMBANGAN EKSPOR INDONESIA MENURUT KOMODITI DAN NEGARA TUJUAN
JANUARI-DESEMBER 2018 DAN 2019

KOMODITI / NEGARA TUJUAN	BERAT BERSIH (KG)		PERUB	NILAI FOB (US $)		PERUB
	JAN-DES 2018	JAN-DES 2019	%	JAN-DES 2018	JAN-DES 2019	%
(1)	(2)	(3)	(4)	(5)	(6)	(7)
SOUTH AFRICA	389 885	143 031	-63,31	4 586 278	1 797 539	-60,81
ZAMBIA	5		-100,00	1		-100,00
COMOROS		82	-		112	-
MAURITIUS	8 159	4 685	-42,58	81 101	40 949	-49,51
MAYOTTE	1 291	85	-93,42	85	673	691,55
AUSTRALIA	432 037	280 685	-35,03	6 233 437	4 585 867	-26,43
NEW ZEALAND	58 290	70 906	21,64	735 452	997 095	35,58
GUAM	357	202	-43,48	6 450	2 989	-53,65
PALAU	35	47	34,29	275	125	-54,55
NEW CALEDONIA	4 391	3 787	-13,74	58 950	53 895	-8,57
SAINT VINCENT AND THE GRENADINES	2	2	0,00	57	37	-33,83
VANUATU	124	413	233,06	2 190	6 172	181,86
WALLIS AND FUTUNA ISLANDS	53	9	-83,02	1 633	145	-91,14
COOK ISLANDS	172	1 301	657,28	2 056	8 347	306,03
FIJI	9 946	2 634	-73,51	70 582	32 534	-53,91
KIRIBATI	640	1 470	129,69	800	2 040	155,00
SOLOMON ISLANDS	17		-100,00	441		-100,00
TONGA	610	6	-99,02	3 106	53	-98,29
EAST TIMOR	63 319	64 886	2,47	71 140	88 580	24,51
UNITED STATES	11 061 303	19 061 712	72,33	239 560 174	361 289 202	50,81
CANADA	403 353	675 077	67,37	9 291 498	13 688 009	47,32
MEXICO	388 489	376 450	-3,10	5 069 380	5 499 456	8,48
GUATEMALA		159	-		2 077	-
HONDURAS		70	-		319	-
PANAMA	77 753	81 314	4,58	1 171 721	1 192 509	1,77
SURINAME	331	14	-95,93	1 774	257	-85,49
CHILE	114 044	98 868	-13,31	1 559 148	1 531 609	-1,77
ARGENTINA	85 572	79 452	-7,15	1 051 777	1 018 738	-3,14
BRAZIL	439 591	219 441	-50,08	5 483 238	2 990 045	-45,47
COLOMBIA	33 601	58 049	72,76	535 689	880 609	64,39
BOLIVIA	1 064	33	-96,92	15 871	385	-97,58
URUGUAY	14 169	13 042	-7,95	168 073	166 245	-1,09
PARAGUAY	9 330	759	-91,87	112 517	12 891	-88,54
ECUADOR	444	1 815	308,74	4 534	29 924	559,99
PERU	41 424	35 064	-15,35	584 369	526 485	-9,91
BAHAMAS	1 011		-100,00	3 817		-100,00
JAMAICA	150		-100,00	853		-100,00
PUERTO RICO	266	223	-16,35	825	2 331	182,53
BELIZE		6	-		88	-
DOMINICAN REPUBLIC	703	807	14,88	9 866	13 309	34,90
EL SALVADOR	55	89	62,44	883	1 949	120,80
COSTA RICA	2 192	7 405	237,78	10 229	28 283	176,50
HAITI	625	66	-89,44	2 162	575	-73,40
BARBADOS	187	76	-59,36	5 996	1 327	-77,87
ANTIGUA AND BARBUDA	81	408	403,56	1 138	448	-60,59
ARUBA		325	-		482	-
BERMUDA	25		-100,00	906		-100,00
CAPE VERDE	100		-100,00	146		-100,00
FRENCH GUIANA	5	122	2 340,00	310	952	207,39
FRENCH POLYNESIA	1 885	3 376	79,16	24 190	35 965	48,68
GRENADA	254	200	-21,30	6 183	8 046	30,14
MARTINIQUE	1 783	1 335	-25,13	21 714	14 946	-31,17
NETHERLANDS ANTILLES	206	1 231	497,35	7 779	20 211	159,80
SAINT LUCIA	1 650	240	-85,45	4 285	3 061	-28,57
TURKS AND CAICOS ISLANDS	25	70	180,00	852	4 722	454,26
GUADELOUPE	2 408	1 487	-38,23	14 285	26 061	82,44
SAINT KITTS AND NEVIS	1 618	1 633	0,90	53 970	45 178	-16,29
VIRGIN ISLANDS (BRITISH)	161	304	88,82	1 931	5 958	208,54
U.S. VIRGIN ISLANDS	130	217	66,92	747	1 636	119,03
UNITED KINGDOM	585 181	452 227	-22,72	7 539 570	6 835 782	-9,33
NETHERLANDS	1 507 257	1 864 371	23,69	40 201 412	46 623 460	15,97
FRANCE	305 519	188 241	-38,39	4 334 866	3 713 294	-14,34
GERMANY, FED. REP. OF	1 130 850	1 367 530	20,93	15 704 739	18 616 084	18,54
AUSTRIA	3 846	1 612	-58,08	43 024	44 301	2,97
BELGIUM	2 583 185	1 633 808	-36,75	34 894 400	25 352 312	-27,35
SWITZERLAND	28 599	14 917	-47,84	405 864	274 855	-32,28
LUXEMBOURG		28	-		843	-
MONACO	2 783	649	-76,67	39 074	8 014	-79,49
DENMARK	5 222	4 178	-20,00	59 820	47 912	-19,91
NORWAY	1 443	7 058	388,93	40 429	96 184	137,91
SWEDEN	5 901	3 027	-48,71	112 921	72 129	-36,12
FINLAND	1 853	12 644	582,29	19 797	205 318	937,14
IRELAND	5 649	2 251	-60,15	159 935	36 930	-76,91
ITALY	253 749	532 985	110,04	6 359 324	9 046 423	42,25
SPAIN	135 945	197 248	45,09	2 038 227	2 286 593	12,19
PORTUGAL	4 146	959	-76,87	65 323	18 237	-72,08
GREECE	46 180	50 388	9,11	740 029	692 563	-6,41
HUNGARY	2 494	2 132	-14,55	21 772	18 719	-14,02
POLAND	36 541	9 309	-74,53	508 515	136 681	-73,12
ROMANIA	2 916	2 127	-27,08	41 883	20 819	-50,29
BULGARIA	22	871	3 821,40	440	16 769	3 709,07
ALBANIA		9	-		123	-
BELARUS	345	594	72,17	3 506	5 743	63,82
KAZAKHSTAN		283	-		1 015	-
UKRAINE	4 617	14 807	220,69	86 325	213 095	146,85
LITHUANIA	7 327	9 063	23,70	361 390	294 823	-18,42
LATVIA	246	240	-2,19	2 868	4 106	43,19
ESTONIA	1	459	32 235,92	66	2 011	2 947,48

https://www.bps.go.id

TABEL 6. PERKEMBANGAN EKSPOR INDONESIA MENURUT KOMODITI DAN NEGARA TUJUAN
JANUARI-DESEMBER 2018 DAN 2019

KOMODITI / NEGARA TUJUAN	BERAT BERSIH (KG)		PERUB	NILAI FOB (US $)		PERUB
	JAN-DES 2018	JAN-DES 2019	%	JAN-DES 2018	JAN-DES 2019	%
(1)	(2)	(3)	(4)	(5)	(6)	(7)
GEORGIA		93	-		4 746	-
CROATIA	731	1 616	120,97	6 375	9 020	41,48
MALTA	49 015	316	-99,36	543 467	9 206	-98,31
SLOVAKIA	6 313	820	-87,00	87 319	10 162	-88,36
SLOVENIA	7 886	2 856	-63,79	142 781	57 010	-60,07
CZECH REPUBLIC	99 192	307 223	209,72	1 821 393	5 654 320	210,44
REP. OF MACEDONIA	111		-100,00	10		-100,00
RUSSIA FEDERATION	107 142	76 608	-28,50	1 537 356	1 250 521	-18,66
SERBIA	4 284	5 622	31,22	62 546	103 750	65,88
KULIT DISAMAK	**3 935 462**	**4 579 422**	**16,36**	**83 285 994**	**84 296 101**	**1,21**
JAPAN	28 885	22 435	-22,33	1 608 192	1 677 014	4,28
HONG KONG	615 069	294 986	-52,04	11 968 825	5 788 293	-51,64
KOREA, REPUBLIC OF	66 029	46 201	-30,03	1 899 620	2 118 253	11,51
TAIWAN	107 705	97 746	-9,25	1 929 731	1 452 190	-24,75
CHINA	1 684 623	2 697 616	60,13	15 043 310	22 806 367	51,60
THAILAND	74 822	83 935	12,18	2 287 470	2 831 919	23,80
SINGAPORE	41 484	50 108	20,79	5 895 432	5 535 235	-6,11
PHILIPPINES	155 349	127 618	-17,85	3 889 689	3 003 396	-22,79
MALAYSIA	228 190	207 187	-9,20	4 198 036	3 262 907	-22,28
MYANMAR	6 350	4 896	-22,90	189 707	128 291	-32,37
CAMBODIA	24 031	24 328	1,24	890 948	726 372	-18,47
VIET NAM	409 694	553 150	35,02	14 064 767	17 822 405	26,72
INDIA	376 631	216 851	-42,42	10 596 221	5 634 090	-46,83
PAKISTAN	8 975	3 372	-62,43	265 600	97 017	-63,47
BANGLADESH	8 644	6 876	-20,46	379 510	269 741	-28,92
SRI LANKA	1 411	851	-39,69	79 642	71 659	-10,02
IRAN (ISLAMIC REPUBLIC OF)	13 803		-100,00	20 879		-100,00
SAUDI ARABIA	119	83	-30,25	59 261	44 308	-25,23
TURKEY	2 653	7 309	175,48	191 403	824 162	330,59
UNITED ARAB EMIRATES	174	43	-75,57	2 963	740	-75,01
BAHRAIN		70	-		10	-
ETHIOPIA	3 348	904	-73,01	71 969	15 992	-77,78
AUSTRALIA	59	788	1 231,08	2 562	16 386	539,69
NEW ZEALAND	207	1	-99,52	6 130	20	-99,67
UNITED STATES	7 189	6 399	-11,00	338 965	275 247	-18,80
CANADA	0	7	3 400,00	0	1 106	368 566,67
MEXICO	3 258	7 770	138,49	232 800	702 067	201,58
SURINAME		3	-		19	-
BRAZIL	52	148	184,62	30 137	45 451	50,81
COLOMBIA		30	-		24 744	-
ARUBA	1		-100,00	66		-100,00
UNITED KINGDOM	73	42	-41,81	33 475	3 388	-89,88
NETHERLANDS	4 328	8 623	99,24	99 084	27 621	-72,12
GERMANY, FED. REP. OF	18 474	27 658	49,71	1 102 225	1 014 260	-7,98
AUSTRIA	4 742	694	-85,38	162 340	28 606	-82,38
BELGIUM	25		-100,00	9		-100,00
SWITZERLAND	79		-100,00	36 065		-100,00
DENMARK	1 774	553	-68,82	74 694	22 131	-70,37
NORWAY		8	-		439	-
SWEDEN	3 883	1 990	-48,76	188 160	98 930	-47,42
FINLAND	85		-100,00	3 912		-100,00
ITALY	26 456	43 500	64,42	4 862 242	6 869 128	41,27
SPAIN	845	1 385	63,94	126 892	145 001	14,27
PORTUGAL	84	195	132,10	4 187	8 795	110,06
ROMANIA	5 086	7 500	47,48	328 964	606 957	84,51
BULGARIA	35		-100,00	3 900		-100,00
ARMENIA		420	-		45 133	-
LITHUANIA		403	-		7 576	-
SLOVAKIA		23 889	-		200 800	-
CZECH REPUBLIC	543	761	40,15	26 260	35 063	33,52
RUSSIA FEDERATION	196	90	-54,08	89 750	6 871	-92,34
KAYU LAPIS	**1 481 724 608**	**1 419 484 777**	**-4,20**	**1 641 754 823**	**1 319 299 713**	**-19,64**
JAPAN	478 118 488	414 509 788	-13,30	570 073 500	425 386 608	-25,38
HONG KONG	5 715 015	5 806 118	1,59	5 425 363	5 140 824	-5,24
KOREA, REPUBLIC OF	242 898 918	261 911 574	7,83	251 895 103	218 072 290	-13,43
TAIWAN	63 352 811	92 843 227	46,55	50 643 881	65 232 613	28,81
CHINA	14 833 034	9 437 222	-36,38	12 078 798	8 071 928	-33,17
PAPUA NEW GUINEA	620	4 302	593,80	2 170	6 726	209,99
THAILAND	8 119 004	10 342 424	27,39	7 354 445	8 752 580	19,01
SINGAPORE	36 054 712	31 552 480	-12,49	31 862 630	26 840 921	-15,76
PHILIPPINES	13 095 198	10 269 981	-21,57	14 763 054	10 743 377	-27,23
MALAYSIA	82 474 079	95 898 970	16,28	70 120 933	76 853 862	9,60
MYANMAR	453 417	377 204	-16,81	445 576	280 247	-37,10
CAMBODIA	18 197	453 365	2 391,43	16 522	368 427	2 129,89
BRUNEI DARUSSALAM	360 814	766 407	112,41	301 137	646 101	114,55
VIET NAM	7 809 543	8 674 978	11,08	9 308 364	10 155 769	9,10
MALDIVES	79 113	163 206	106,30	68 277	204 297	199,22
INDIA	40 466 707	33 343 865	-17,60	37 820 570	30 174 392	-20,22
PAKISTAN		130 676	-		143 018	-
BANGLADESH	26 244		-100,00	12 830		-100,00
SRI LANKA	14 490	2	-99,99	18 070	5	-99,97
IRAQ	3 825 787	6 580 405	72,00	3 965 240	5 345 846	34,82
IRAN (ISLAMIC REPUBLIC OF)	126 728		-100,00	101 034		-100,00
SAUDI ARABIA	55 871 983	59 956 323	7,31	48 619 315	47 845 644	-1,59
ISRAEL		12 284	-		12 896	-
KUWAIT	4 247 195	3 781 638	-10,96	4 483 910	3 918 796	-12,60

https://www.bps.go.id

TABEL 6. PERKEMBANGAN EKSPOR INDONESIA MENURUT KOMODITI DAN NEGARA TUJUAN
JANUARI-DESEMBER 2018 DAN 2019

KOMODITI / NEGARA TUJUAN	BERAT BERSIH (KG)		PERUB	NILAI FOB (US $)		PERUB
	JAN-DES 2018	JAN-DES 2019	%	JAN-DES 2018	JAN-DES 2019	%
(1)	(2)	(3)	(4)	(5)	(6)	(7)
JORDAN	1 983 810	1 198 252	-39,60	1 771 857	1 219 711	-31,16
LEBANON	186 620	217 780	16,70	168 072	209 466	24,63
YEMEN	99 260	461 281	364,72	127 394	294 113	130,87
OMAN	10 726 170	10 251 061	-4,43	9 475 590	8 921 137	-5,85
SYRIA ARAB REPUBLIC		50 826	-		43 874	-
TURKEY	129 914	71 323	-45,10	190 855	91 597	-52,01
UNITED ARAB EMIRATES	16 405 888	17 182 208	4,73	14 454 057	14 003 771	-3,12
QATAR	1 132 670	1 840 989	62,54	1 018 847	1 562 677	53,38
BAHRAIN	350 120	90 288	-74,21	318 378	78 853	-75,23
EGYPT	3 323 721	398 006	-88,03	3 228 219	337 046	-89,56
LIBYAN ARAB JAMAHIRIYA		7 879	-		7 210	-
MOROCCO	123 448	69 660	-43,57	157 059	63 031	-59,87
ALGERIA	2 901 404	3 108 604	7,14	2 614 353	2 917 455	11,59
SOMALIA	496 895	1 278 013	157,20	456 793	1 187 588	159,98
KENYA	73 255		-100,00	59 122		-100,00
LIBERIA		74 401	-		59 485	-
NIGERIA		12 500	-		7 500	-
GAMBIA		20 180	-		23 438	-
SEYCHELLES		21	-		60	-
DJIBOUTI	44		-100,00	52		-100,00
SOUTH AFRICA	1 564 579	2 083 964	33,20	1 464 785	1 990 249	35,87
MAURITIUS	5 008	37	-99,26	15 295	14	-99,91
AUSTRALIA	23 755 545	16 746 231	-29,51	30 382 624	22 063 329	-27,38
NEW ZEALAND	1 049 836	745 867	-28,95	1 167 300	829 190	-28,97
SAINT VINCENT AND THE GRENADINES		17 710	-		16 715	-
EAST TIMOR	638 932	549 602	-13,98	1 138 590	792 824	-30,37
UNITED STATES	266 830 310	237 927 369	-10,83	346 929 592	228 414 335	-34,16
CANADA	1 283 316	1 823 033	42,06	1 488 553	2 142 727	43,95
MEXICO	3 444 470	4 673 186	35,67	3 603 941	5 295 379	46,93
ARGENTINA	18 969		-100,00	49 261		-100,00
PERU		111 833	-		115 115	-
TRINIDAD AND TOBAGO		17 030	-		17 236	-
JAMAICA	17 080		-100,00	14 923		-100,00
PUERTO RICO	510 282	20 200	-96,04	513 404	21 909	-95,73
UNITED KINGDOM	36 989 930	29 601 840	-19,97	43 387 023	33 699 848	-22,33
NETHERLANDS	11 925 404	11 616 070	-2,59	14 149 736	13 789 359	-2,55
FRANCE	133 864	145 900	8,99	334 075	452 561	35,47
GERMANY, FED. REP. OF	14 312 081	14 496 618	1,29	19 160 058	18 570 215	-3,08
AUSTRIA	7 123	2 225	-68,76	32 149	6 194	-80,73
BELGIUM	17 731 899	10 895 912	-38,55	18 000 597	10 324 915	-42,64
SWITZERLAND		76	-		413	-
DENMARK	349 070	44 000	-87,40	349 614	40 265	-88,48
NORWAY	347		-100,00	153		-100,00
SWEDEN	70 630	25 830	-63,43	110 343	45 937	-58,37
FINLAND	295	25 385	8 503,09	130	18 394	14 027,72
IRELAND	333 720	364 200	9,13	288 661	323 172	11,96
ITALY	4 273 095	3 760 882	-11,99	4 887 072	4 204 972	-13,96
SPAIN	107 660	43 745	-59,37	167 763	58 179	-65,32
PORTUGAL	81 606	84 077	3,03	266 945	248 563	-6,89
GREECE	220 745	153 169	-30,61	232 765	164 071	-29,51
ROMANIA	60 219	59 450	-1,28	70 000	66 307	-5,27
ESTONIA	46 717	188 867	304,28	64 657	262 060	305,31
CROATIA		39 830	-		39 556	-
MALTA	66 560	70 930	6,57	63 444	60 527	-4,60
PANEL KAYU LAINNYA	**1 366 962 785**	**1 378 818 977**	**0,87**	**919 679 995**	**825 056 967**	**-10,29**
JAPAN	153 797 864	163 072 553	6,03	186 316 071	174 220 685	-6,49
HONG KONG	10 320 316	9 642 740	-6,57	7 526 244	6 886 986	-8,49
KOREA, REPUBLIC OF	103 304 432	119 264 883	15,45	51 636 672	48 398 010	-6,27
TAIWAN	108 658 957	105 377 674	-3,02	69 046 843	60 387 849	-12,54
CHINA	503 893 992	502 115 889	-0,35	337 972 045	298 535 895	-11,67
MACAU		226	-		1 017	-
PAPUA NEW GUINEA	4 987	4 387	-12,03	9 168	5 802	-36,71
THAILAND	4 380 813	6 550 897	49,54	3 065 713	3 948 662	28,80
SINGAPORE	17 352 625	12 150 467	-29,98	14 071 426	9 493 949	-32,53
PHILIPPINES	5 874 699	6 273 144	6,78	2 019 217	2 220 257	9,96
MALAYSIA	52 618 457	51 484 741	-2,15	32 449 900	19 994 371	-38,38
MYANMAR	1 393 194	835 536	-40,03	467 769	416 921	-10,87
CAMBODIA	65 383	288 373	341,05	16 336	100 137	513,00
BRUNEI DARUSSALAM	232 020	560 607	141,62	242 276	533 880	120,36
VIET NAM	13 155 684	25 728 381	95,57	3 891 161	7 173 467	84,35
MALDIVES	275 158	420 618	52,86	418 556	545 391	30,30
INDIA	29 098 883	27 126 991	-6,78	7 176 059	6 755 839	-5,86
PAKISTAN	66 167	120 048	81,43	17 744	24 491	38,02
BANGLADESH	52 151		-100,00	35 734		-100,00
SRI LANKA	195	15 360	7 776,92	250	14 800	5 820,00
IRAQ	41 202 862	27 004 885	-34,46	14 184 250	8 364 311	-41,03
IRAN (ISLAMIC REPUBLIC OF)	33 351 662	17 451 416	-47,67	8 738 740	4 365 344	-50,05
SAUDI ARABIA	39 573 915	57 191 341	44,52	20 663 383	26 761 205	29,51
ISRAEL	265 580	519 308	95,54	255 825	411 254	60,76
KUWAIT	8 865 492	8 170 461	-7,84	7 415 424	6 848 123	-7,65
JORDAN	37 203 071	38 562 920	3,66	25 684 111	24 632 124	-4,10
LEBANON	31 732 043	22 273 699	-29,81	10 378 978	5 891 526	-43,24
YEMEN	13 753 231	5 838 179	-57,55	3 195 426	1 316 524	-58,80
OMAN	10 320	18 627	80,49	19 053	31 728	66,52
SYRIA ARAB REPUBLIC	24 401 094	45 422 199	86,15	6 250 219	9 533 600	52,53
TURKEY	40 720	19 001	-53,34	30 876	13 206	-57,23
UNITED ARAB EMIRATES	3 579 458	1 050 588	-70,65	1 536 012	894 504	-41,76

https://www.bps.go.id

TABEL 6. PERKEMBANGAN EKSPOR INDONESIA MENURUT KOMODITI DAN NEGARA TUJUAN
JANUARI-DESEMBER 2018 DAN 2019

KOMODITI / NEGARA TUJUAN	BERAT BERSIH (KG)		PERUB	NILAI FOB (US $)		PERUB
	JAN-DES 2018	JAN-DES 2019	%	JAN-DES 2018	JAN-DES 2019	%
(1)	(2)	(3)	(4)	(5)	(6)	(7)
QATAR	837 730	900 881	7,54	723 238	714 881	-1,16
BAHRAIN	275 564	511 060	85,46	247 935	438 527	76,87
EGYPT	64 882 265	61 385 085	-5,39	20 789 580	18 077 804	-13,04
LIBYAN ARAB JAMAHIRIYA	520 944	2 028 685	289,42	464 710	1 700 718	265,97
MOROCCO	1 801 907	3 632 302	101,58	1 482 567	3 157 613	112,98
ALGERIA	5 251 065	1 440 837	-72,56	4 207 353	1 066 760	-74,65
SUDAN	1 221 155	494 321	-59,52	362 223	122 195	-66,27
ETHIOPIA	7 763		-100,00	15 846		-100,00
SOUTH AFRICA	75 252	259 387	244,69	39 507	110 377	179,39
MAURITIUS	7 525	55 414	636,36	3 225	48 996	1 419,19
AUSTRALIA	12 367 818	11 867 702	-4,04	22 102 130	21 384 708	-3,25
NEW ZEALAND	87 129	179 187	105,66	113 068	279 677	147,35
NEW CALEDONIA	53 897	16 000	-70,31	62 208	29 815	-52,07
EAST TIMOR	3 611	4 982	37,97	1 870	945	-49,47
UNITED STATES	10 590 670	20 474 661	93,33	11 328 506	21 338 813	88,36
CANADA	575 179	647 157	12,51	682 914	700 289	2,54
MEXICO	10 424 346	8 360 160	-19,80	9 337 509	7 019 394	-24,83
CHILE	19 000		-100,00	19 962		-100,00
ECUADOR	132 573	129 959	-1,97	215 975	200 218	-7,30
FRENCH POLYNESIA	26 511	11 651	-56,05	44 660	17 425	-60,98
NETHERLANDS ANTILLES	16 138		-100,00	19 323		-100,00
UNITED KINGDOM	3 375 746	2 744 559	-18,70	5 306 177	4 373 495	-17,58
NETHERLANDS	5 044 013	1 414 565	-71,96	9 228 238	2 030 060	-78,00
FRANCE	479 693	82 743	-82,75	596 538	174 595	-70,73
GERMANY, FED. REP. OF	8 162 349	6 763 693	-17,14	14 398 110	12 278 704	-14,72
BELGIUM	186 838	79 077	-57,68	297 242	85 768	-71,15
SWITZERLAND	45		-100,00	8		-100,00
DENMARK	340		-100,00	1 210		-100,00
SWEDEN	252	709	181,35	3 488	8 699	149,44
ITALY	567 288	50 938	-91,02	660 973	94 422	-85,71
SPAIN	139 346	47 200	-66,13	301 952	16 975	-94,38
GREECE	410 361	138 075	-66,35	786 199	237 448	-69,80
POLAND	174 959		-100,00	361 854		-100,00
ROMANIA	592 552	522 045	-11,90	656 652	605 581	-7,78
UKRAINE		11	-		74	-
LITHUANIA	5 175		-100,00	25 686		-100,00
CROATIA	31 385	19 369	-38,29	41 170	19 473	-52,70
CZECH REPUBLIC	88 975		-100,00	18 707		-100,00
RUSSIA FEDERATION		422	-		661	-
KAYU OLAHAN	**1 462 185 575**	**1 404 544 839**	**-3,94**	**793 956 956**	**697 717 052**	**-12,12**
JAPAN	565 037 225	642 952 654	13,79	88 541 298	98 915 503	11,72
HONG KONG	456 153	29 060	-93,63	709 668	49 281	-93,06
KOREA, REPUBLIC OF	295 677 487	284 067 980	-3,93	78 233 812	80 192 632	2,50
TAIWAN	52 085 402	50 100 468	-3,81	10 329 996	8 953 961	-13,32
CHINA	274 301 086	180 465 647	-34,21	239 876 049	167 887 831	-30,01
MACAU	7	134	1 810,23	0	625	3 124 900,00
PAPUA NEW GUINEA	47	150	219,15	100	446	344,73
THAILAND	27 377	24 221	-11,53	14 835	18 195	22,64
SINGAPORE	648 499	814 618	25,62	1 259 441	1 510 826	19,96
PHILIPPINES	405 255	475 036	17,22	309 305	406 327	31,37
MALAYSIA	1 202 257	1 310 523	9,01	1 169 082	939 087	-19,67
CAMBODIA	95 502	111 065	16,30	37 264	57 913	55,41
BRUNEI DARUSSALAM		65	-		181	-
NEPAL	3 608 361	4 627 065	28,23	2 600 369	3 019 316	16,11
VIET NAM	1 004 048	3 909 012	289,33	825 649	3 069 086	271,72
MALDIVES	995 518	542 243	-45,53	1 792 935	802 064	-55,27
INDIA	72 017 271	68 296 582	-5,17	43 837 116	40 873 887	-6,76
PAKISTAN	17 037	144 374	747,40	18 198	139 658	667,43
BANGLADESH		4 668	-		2 880	-
SRI LANKA	318 428	802 586	152,05	443 805	1 541 685	247,38
IRAQ	103 000	7 232	-92,98	83 350	11 273	-86,48
IRAN (ISLAMIC REPUBLIC OF)	147 201	38 486	-73,85	184 941	55 939	-69,75
SAUDI ARABIA	5 982 138	1 134 376	-81,04	3 289 598	412 667	-87,46
ISRAEL	37 560	46 641	24,18	38 393	60 243	56,91
KUWAIT	192 960	31 600	-83,62	117 170	10 585	-90,97
JORDAN	582 008	162 560	-72,07	304 110	53 109	-82,54
LEBANON	452 454	38 500	-91,49	283 385	23 655	-91,65
OMAN	182 223	20 244	-88,89	94 146	6 751	-92,83
TURKEY	1 573 637	119 893	-92,38	785 455	181 066	-76,95
UNITED ARAB EMIRATES	813 191	323 986	-60,16	730 627	345 811	-52,67
QATAR	1 253 457	262 386	-79,07	343 034	74 230	-78,36
BAHRAIN	270 518	15 611	-94,23	194 563	15 592	-91,99
CYPRUS	73 600	188 355	155,92	69 736	273 757	292,56
EGYPT	49 315		-100,00	24 992		-100,00
MOROCCO	5 832	28 766	393,24	9 536	38 992	308,90
TUNISIA	85 789	22 200	-74,12	148 040	6 660	-95,50
ETHIOPIA	930		-100,00	3 937		-100,00
TANZANIA, UNITED REP. OF	130 000		-100,00	26 425		-100,00
MADAGASCAR	246		-100,00	207		-100,00
SOMALIA	88 605	35 258	-60,21	260 559	98 793	-62,08
KENYA		800	-		2 300	-
REUNION	9 070	28 320	212,24	14 440	43 777	203,16
SEYCHELLES	74 188	94 187	26,96	173 837	173 326	-0,29
DJIBOUTI	21 061	38 128	81,03	37 320	47 201	26,48
SOUTH AFRICA	5 353 140	4 965 202	-7,25	7 387 602	6 689 152	-9,45
MAURITIUS	19 733	84 555	328,48	73 989	189 661	156,34
RWANDA	25 005		-100,00	5 351		-100,00

http://www.bps.go.id

TABEL 6. PERKEMBANGAN EKSPOR INDONESIA MENURUT KOMODITI DAN NEGARA TUJUAN
JANUARI-DESEMBER 2018 DAN 2019

KOMODITI / NEGARA TUJUAN	BERAT BERSIH (KG)		PERUB	NILAI FOB (US $)		PERUB
	JAN-DES 2018	JAN-DES 2019	%	JAN-DES 2018	JAN-DES 2019	%
(1)	(2)	(3)	(4)	(5)	(6)	(7)
AUSTRALIA	70 973 055	57 458 265	-19,04	123 115 650	102 196 422	-16,99
NEW ZEALAND	13 067 110	11 302 434	-13,50	25 206 358	21 964 555	-12,86
NEW CALEDONIA	500 794	457 229	-8,70	1 015 897	916 376	-9,80
SAINT VINCENT AND THE GRENADINES	10 405	16 131	55,03	49 386	83 781	69,64
EAST TIMOR	160	400	150,00	268	50	-81,34
UNITED STATES	21 341 128	21 978 515	2,99	39 880 638	41 260 196	3,46
CANADA	573 708	957 927	66,97	1 210 033	1 804 383	49,12
MEXICO	3 564	8 843	148,12	7 060	18 674	164,50
PANAMA		11 100	-		11 212	-
CHILE	49		-100,00	627		-100,00
BAHAMAS	1 599		-100,00	3 000		-100,00
JAMAICA	1 837	125	-93,22	10 452	782	-92,52
BELIZE		20	-		136	-
DOMINICAN REPUBLIC		1 587	-		4 683	-
COSTA RICA	1 716		-100,00	1 885		-100,00
BERMUDA		1 820	-		97	-
FRENCH POLYNESIA	458 507	741 376	61,69	567 127	1 396 101	146,17
MARTINIQUE	2 221	815	-63,30	8 871	3 282	-63,00
NETHERLANDS ANTILLES	16 263	1 533	-90,58	30 498	1 987	-93,48
TURKS AND CAICOS ISLANDS	54	2 554	4 629,63	418	7 330	1 653,27
GUADELOUPE	40 685	40 220	-1,14	85 439	71 395	-16,44
UNITED KINGDOM	6 274 130	5 408 909	-13,79	11 095 004	10 207 912	-8,00
NETHERLANDS	21 036 792	24 883 407	18,29	37 467 024	44 562 078	18,94
FRANCE	1 535 537	1 421 244	-7,44	2 963 073	2 944 990	-0,61
GERMANY, FED. REP. OF	28 732 568	22 473 874	-21,78	46 610 670	33 988 619	-27,08
AUSTRIA		25 000	-		30 000	-
BELGIUM	4 943 408	5 460 113	10,45	7 562 590	8 405 867	11,15
SWITZERLAND	280		-100,00	32		-100,00
DENMARK	1 628 390	1 115 995	-31,47	3 174 601	1 946 377	-38,69
NORWAY	7 287		-100,00	15 461		-100,00
SWEDEN	365 649	368 126	0,68	542 476	592 559	9,23
FINLAND	17 700	1 620	-90,85	34 009	1 080	-96,82
IRELAND	97 572	145 216	48,83	195 077	278 966	43,00
ITALY	1 121 455	1 039 034	-7,35	2 880 548	2 803 827	-2,66
SPAIN	50 895	79 993	57,17	72 680	202 703	178,90
GREECE	1 261 538	71 304	-94,35	894 150	122 008	-86,35
POLAND	1 323 975	1 318 552	-0,41	2 055 301	2 035 421	-0,97
ROMANIA	104 245	69 500	-33,33	204 305	155 036	-24,12
BULGARIA	25 490	15 823	-37,93	71 050	53 340	-24,93
ALBANIA	800	1 744	118,00	2 008	6 231	210,35
ARMENIA	17 230	18 680	8,42	44 435	40 088	-9,78
AZERBAIJAN	2		-100,00	2		-100,00
KAZAKHSTAN		11 200	-		27 725	-
UKRAINE	37 932	67 769	78,66	67 175	129 811	93,24
LITHUANIA	39 892		-100,00	224 941		-100,00
LATVIA	22 137		-100,00	24 597		-100,00
ESTONIA	341 216	528 478	54,88	594 326	823 450	38,55
GEORGIA	25 500	6 921	-72,86	30 600	4 846	-84,16
CROATIA	20 038	37 730	88,29	28 987	29 677	2,38
SLOVAKIA	6 525		-100,00	9 755		-100,00
SLOVENIA	8 499	19 714	131,95	4 941	25 346	412,96
CZECH REPUBLIC	108 896	388 152	256,44	254 965	761 406	198,63
RUSSIA FEDERATION	613 320	220 412	-64,06	954 898	600 326	-37,13
BARANG BANGUNAN DARI KAYU	**207 538 250**	**199 639 140**	**-3,81**	**441 451 359**	**417 850 150**	**-5,35**
JAPAN	28 147 875	32 080 871	13,97	57 686 357	61 337 010	6,33
HONG KONG	304 142	450 472	48,11	863 149	1 260 854	46,08
KOREA, REPUBLIC OF	8 878 890	6 693 013	-24,62	13 450 995	11 187 542	-16,83
TAIWAN	856 545	795 944	-7,08	1 624 587	1 295 134	-20,28
CHINA	6 108 492	7 154 633	17,13	10 795 530	11 708 104	8,45
MACAU	17 466	33 154	89,82	60 332	114 410	89,63
PAPUA NEW GUINEA	1 165	2 560	119,74	5 919	2 347	-60,34
THAILAND	452 883	1 073 641	137,07	796 473	1 266 500	59,01
SINGAPORE	460 306	477 870	3,82	835 178	902 132	8,02
PHILIPPINES	644 444	1 017 620	57,91	995 380	1 607 098	61,46
MALAYSIA	946 764	1 215 749	28,41	1 154 462	1 390 727	20,47
MYANMAR	34 023	11 851	-65,17	130 334	35 631	-72,66
CAMBODIA		7 755	-		13 722	-
BRUNEI DARUSSALAM	41 746	50 853	21,81	64 455	80 387	24,72
NEPAL		42 085	-		29 459	-
VIET NAM	84 892	68 746	-19,02	186 472	123 135	-33,97
MALDIVES	1 143 212	570 411	-50,10	1 555 781	938 725	-39,66
INDIA	5 265 718	4 134 626	-21,48	4 474 750	3 739 738	-16,43
PAKISTAN	58 675	50 351	-14,19	86 576	63 509	-26,64
BANGLADESH	95 967	588 212	512,93	81 417	374 978	360,56
SRI LANKA	59 769	6 814	-88,60	76 698	17 421	-77,29
IRAQ	1 727 166	1 984 514	14,90	2 652 226	3 399 894	28,19
IRAN (ISLAMIC REPUBLIC OF)	226 495	129 521	-42,81	280 103	201 608	-28,02
SAUDI ARABIA	23 389	15 930	-31,89	95 556	53 041	-44,49
ISRAEL	2 072	4 243	104,78	2 190	19 342	783,24
KUWAIT	1 165	1 590	36,48	7 881	14 571	84,88
LEBANON	28 216	20 941	-25,78	30 585	62 185	103,32
OMAN	136 411	57 203	-58,07	290 050	141 379	-51,26
TURKEY	20 770	30 098	44,91	12 981	17 400	34,04
UNITED ARAB EMIRATES	439 251	145 466	-66,88	908 621	314 714	-65,36
QATAR	450	11 461	2 446,93	4 429	159 681	3 505,71
BAHRAIN	3 827	45	-98,82	11 278	10	-99,91
CYPRUS	4 050		-100,00	9 641		-100,00

https://www.bps.go.id

TABEL 6. PERKEMBANGAN EKSPOR INDONESIA MENURUT KOMODITI DAN NEGARA TUJUAN
JANUARI-DESEMBER 2018 DAN 2019

KOMODITI / NEGARA TUJUAN	BERAT BERSIH (KG)		PERUB	NILAI FOB (US $)		PERUB
	JAN-DES 2018	JAN-DES 2019	%	JAN-DES 2018	JAN-DES 2019	%
(1)	(2)	(3)	(4)	(5)	(6)	(7)
EGYPT	49 955	44 867	-10,19	98 272	86 452	-12,03
MOROCCO		391	-		751	-
SUDAN	1 920		-100,00	4 736		-100,00
ETHIOPIA	91 115	127 189	39,59	168 836	305 442	80,91
TANZANIA, UNITED REP. OF	3 860	6 281	62,71	1 115	38 053	3 311,58
MADAGASCAR	65		-100,00	131		-100,00
SOMALIA	2 267 871	1 856 215	-18,15	4 510 383	3 824 549	-15,21
KENYA		25 575	-		52 800	-
REUNION	18 700	114 627	512,97	37 207	223 886	501,73
MOZAMBIQUE	14 714	51 000	246,61	12 842	51 623	302,00
BOTSWANA	95 200	176 200	85,08	111 504	185 046	65,95
TOGO	24 000	24 000	0,00	32 813	39 234	19,57
GHANA	5 060		-100,00	21 224		-100,00
SENEGAL	135	80	-40,74	1 055	150	-85,78
SEYCHELLES	67 886	29 434	-56,64	128 469	76 399	-40,53
DJIBOUTI	79 749	56 406	-29,27	146 519	115 038	-21,49
SOUTH AFRICA	12 595 569	12 198 186	-3,15	15 401 271	14 877 949	-3,40
COMOROS	24 000	28 535	18,90	39 680	38 790	-2,24
MAURITIUS	100 332	79 431	-20,83	196 352	117 681	-40,07
MAYOTTE		20 300	-		18 850	-
AUSTRALIA	10 299 036	9 847 280	-4,39	26 651 282	23 246 507	-12,78
NEW ZEALAND	227 386	231 934	2,00	650 247	721 294	10,93
GUAM	10 166		-100,00	21 855		-100,00
NEW CALEDONIA	20 621	84 689	310,69	43 615	180 883	314,73
NORTHERN MARIANA ISLANDS	10 750	10 979	2,13	20 234	19 179	-5,22
SAINT VINCENT AND THE GRENADINES	2 635	10 171	286,00	6 972	120 928	1 634,60
VANUATU	375	16 555	4 314,67	4 734	11 872	150,76
WALLIS AND FUTUNA ISLANDS		1 750	-		3 585	-
COOK ISLANDS	600	67	-88,83	639	1 140	78,41
FIJI	1 209	1 717	42,07	4 295	1 806	-57,95
EAST TIMOR	102 342	117 048	14,37	66 510	35 915	-46,00
UNITED STATES	26 405 973	20 534 444	-22,24	76 101 189	60 898 682	-19,98
CANADA	4 403 689	1 856 207	-57,85	11 478 339	4 740 930	-58,70
MEXICO	210 776	199 906	-5,16	549 231	515 730	-6,10
GUATEMALA	12 576	40	-99,68	43 489	284	-99,35
PANAMA	1 684	18 860	1 019,96	6 826	37 658	451,66
CHILE	69 284	15 121	-78,17	219 195	40 541	-81,50
ARGENTINA	110 242	41 698	-62,18	251 849	92 850	-63,13
BRAZIL	18 924	550	-97,09	57 268	354	-99,38
COLOMBIA	49 584	48 145	-2,90	196 159	157 694	-19,61
URUGUAY	35 286	1 797	-94,91	98 050	7 134	-92,72
PERU	280	400	42,86	1 331	377	-71,69
TRINIDAD AND TOBAGO	30		-100,00	545		-100,00
BAHAMAS	15 128		-100,00	35 667		-100,00
JAMAICA	164 597	144 135	-12,43	920 994	1 254 255	36,18
PUERTO RICO	90 088	19 463	-78,40	144 170	29 987	-79,20
DOMINICAN REPUBLIC	19 690	79 871	305,64	40 800	208 830	411,84
COSTA RICA	2 943	17 830	505,84	7 199	37 688	423,48
HAITI	820		-100,00	2 593		-100,00
BARBADOS	52 142	50 640	-2,88	450 331	324 214	-28,01
ANTIGUA AND BARBUDA	70 571	27 304	-61,31	365 279	161 338	-55,83
ANGUILLA	3 547		-100,00	27 060		-100,00
ARUBA		1 141	-		992	-
BERMUDA		3 902	-		6 669	-
CAYMAN ISLANDS	300	120	-60,00	1 431	1 385	-3,23
FRENCH GUIANA	18 455	10 272	-44,34	30 870	19 969	-35,31
FRENCH POLYNESIA	105 897	146 968	38,78	179 186	367 878	105,31
MARTINIQUE		11 525	-		27 742	-
NETHERLANDS ANTILLES	128 618	65 080	-49,40	360 428	657 808	82,51
SAINT LUCIA	4 277		-100,00	33 294		-100,00
SAN MARINO		10 020	-		39 643	-
TURKS AND CAICOS ISLANDS	6 414	24 429	280,87	57 565	206 933	259,48
GUADELOUPE	109 151	68 310	-37,42	331 372	168 650	-49,11
VIRGIN ISLANDS (BRITISH)	154 601	150 001	-2,98	988 639	1 329 897	34,52
U.S. VIRGIN ISLANDS	1 957	170	-91,31	12 964	1 423	-89,02
UNITED KINGDOM	41 753 523	39 951 641	-4,32	89 941 791	85 032 576	-5,46
NETHERLANDS	29 448 367	29 659 734	0,72	66 120 116	67 995 750	2,84
FRANCE	5 521 469	5 538 760	0,31	11 465 227	11 737 675	2,38
GERMANY, FED. REP. OF	6 743 724	7 359 053	9,12	12 442 195	13 076 374	5,10
AUSTRIA	230	1 474	539,91	1 088	6 308	479,95
BELGIUM	3 271 017	3 139 037	-4,03	4 527 657	4 254 315	-6,04
SWITZERLAND	497	368	-26,03	2 837	1 804	-36,40
LUXEMBOURG	3 642		-100,00	4 629		-100,00
MONACO	70		-100,00	429		-100,00
DENMARK	300 880	382 437	27,11	631 715	747 613	18,35
NORWAY	36 072	57 281	58,80	54 047	179 565	232,24
SWEDEN	165 113	224 943	36,24	2 094 831	3 418 158	63,17
FINLAND	78	1 000	1 189,66	2 425	4 668	92,52
IRELAND	1 070 544	1 725 077	61,14	1 971 105	3 339 106	69,40
ITALY	1 746 234	1 648 089	-5,62	5 654 171	5 450 019	-3,61
SPAIN	430 766	506 539	17,59	1 445 244	1 437 688	-0,52
PORTUGAL	7 010	16 021	128,55	35 132	35 984	2,42
GREECE	68 034	194 252	185,52	163 671	419 830	156,51
HUNGARY		190	-		250	-
POLAND	1 331 293	1 030 903	-22,56	2 525 469	2 068 804	-18,08
ROMANIA	443 286	37 410	-91,56	586 941	76 357	-86,99
BULGARIA	9 088	23 089	154,06	28 484	62 903	120,83
ALBANIA	500		-100,00	161		-100,00

https://www.bps.go.id

TABEL 6. PERKEMBANGAN EKSPOR INDONESIA MENURUT KOMODITI DAN NEGARA TUJUAN
JANUARI-DESEMBER 2018 DAN 2019

KOMODITI / NEGARA TUJUAN	BERAT BERSIH (KG)		PERUB	NILAI FOB (US $)		PERUB
	JAN-DES 2018	JAN-DES 2019	%	JAN-DES 2018	JAN-DES 2019	%
(1)	(2)	(3)	(4)	(5)	(6)	(7)
ARMENIA	19 240		-100,00	46 265		-100,00
AZERBAIJAN	57 278	58 769	2,60	102 251	66 360	-35,10
KAZAKHSTAN		7 530	-		22 588	-
UKRAINE	82 531	35 045	-57,54	160 005	89 292	-44,19
LITHUANIA	9 924	101	-98,98	39 239	634	-98,38
ESTONIA	170 599	13 938	-91,83	265 291	43 801	-83,49
GEORGIA	42 305	99 950	136,26	29 650	69 266	133,61
CROATIA	36 415		-100,00	99 058		-100,00
MALTA		3 520	-		12 067	-
SLOVAKIA		11 822	-		45 716	-
SLOVENIA	18 315	25 067	36,87	36 721	61 993	68,82
CZECH REPUBLIC	26 570	110 651	316,45	119 611	165 527	38,39
RUSSIA FEDERATION	124 382	137 957	10,91	246 917	321 435	30,18
MONTENEGRO	248		-100,00	501		-100,00
KERAJINAN UKIRAN DARI KAYU BUKAN						
MEBELLER	**35 206 802**	**34 498 327**	**-2,01**	**122 091 816**	**112 549 984**	**-7,82**
JAPAN	3 034 314	2 624 735	-13,50	11 684 781	10 292 678	-11,91
HONG KONG	26 400	23 558	-10,77	264 924	273 403	3,20
KOREA, REPUBLIC OF	1 569 277	1 741 781	10,99	3 184 186	3 245 428	1,92
TAIWAN	1 217 604	872 793	-28,32	1 501 298	1 265 569	-15,70
CHINA	568 342	409 570	-27,94	982 971	769 016	-21,77
MACAU	17	196	1 052,94	118	4 963	4 101,38
PAPUA NEW GUINEA	365		-100,00	1 009		-100,00
THAILAND	94 894	68 323	-28,00	616 029	255 693	-58,49
SINGAPORE	109 858	158 124	43,93	858 621	1 078 461	25,60
PHILIPPINES	73 911	147 923	100,14	181 493	529 168	191,56
MALAYSIA	260 961	185 564	-28,89	518 332	400 824	-22,67
MYANMAR	12	84	600,00	250	152	-39,33
CAMBODIA	5 393	1 996	-62,99	7 254	4 681	-35,47
BRUNEI DARUSSALAM	8 377	9 803	17,03	11 737	8 005	-31,80
NEPAL	10 674	3 039	-71,53	14 087	2 431	-82,74
BHUTAN	175		-100,00	4 404		-100,00
VIET NAM	96 980	4 989	-94,86	380 918	117 033	-69,28
MALDIVES	93 016	110 904	19,23	829 684	813 424	-1,96
INDIA	202 488	169 623	-16,23	689 954	522 499	-24,27
PAKISTAN	1 155	56 684	4 808,26	3 046	56 772	1 763,82
BANGLADESH	595	1 047	75,97	2 445	5 171	111,49
SRI LANKA	60 901	18 542	-69,55	266 034	49 612	-81,35
IRAQ	19 091	23 345	22,28	34 981	24 086	-31,15
IRAN (ISLAMIC REPUBLIC OF)	23 154	1 326	-94,27	72 377	11 098	-84,67
SAUDI ARABIA	224 614	208 233	-7,29	257 225	279 694	8,74
ISRAEL	85 191	43 408	-49,05	257 770	158 794	-38,40
KUWAIT	24 091	14 213	-41,00	120 333	93 637	-22,18
JORDAN	867	5 666	553,53	7 629	30 946	305,64
LEBANON	19 463	8 480	-56,43	53 065	12 879	-75,73
OMAN	10 217	11 682	14,34	36 222	126 496	249,22
SYRIA ARAB REPUBLIC	7 019		-100,00	1 124		-100,00
TURKEY	417 885	219 206	-47,54	751 829	425 080	-43,46
UNITED ARAB EMIRATES	132 585	217 089	63,74	416 113	544 966	30,97
QATAR	90 110	87 783	-2,58	579 622	504 480	-12,96
BAHRAIN	9 999	3 056	-69,44	33 903	24 505	-27,72
CYPRUS	10 559	7 684	-27,23	51 964	67 250	29,42
EGYPT	49 458	60 623	22,58	104 403	216 713	107,57
LIBYAN ARAB JAMAHIRIYA	15	3 454	22 430,98	360	10 658	2 860,56
MOROCCO	25 483	21 032	-17,47	52 266	74 699	42,92
TUNISIA	8 376	11 098	32,50	16 022	34 808	117,24
ALGERIA	7 366	2 380	-67,69	17 629	4 573	-74,06
SUDAN	1 988	1 325	-33,35	2 561	916	-64,23
NAMIBIA	329	1 210	267,78	2 561	2 179	-14,92
TANZANIA, UNITED REP. OF	5 361	8 255	54,00	35 185	54 063	53,66
MADAGASCAR	4 815	2 645	-45,07	2 713	4 824	77,82
SOMALIA	5		-100,00	17		-100,00
KENYA	4 100	779	-81,00	36 698	3 796	-89,66
REUNION	60 437	61 916	2,45	275 278	236 243	-14,18
MOZAMBIQUE	1 566	1 266	-19,16	8 470	8 265	-2,42
BOTSWANA	3 230	1 943	-39,84	2 678	3 162	18,08
GHANA	700	7 609	987,00	878	4 885	456,26
ANGOLA	2 662	1 441	-45,86	31 518	19 244	-38,94
CONGO		1 306	-		3 110	-
CAMEROON	16		-100,00	97		-100,00
NIGERIA	2 843	460	-83,83	12 557	2 231	-82,23
GABON	1 093	3 747	242,77	1 243	4 061	226,59
COTE D'IVOIRE	795	9 586	1 105,24	6 751	12 235	81,23
SENEGAL	4 450	837	-81,19	42 512	6 536	-84,63
SEYCHELLES	16 679	18 249	9,41	118 587	95 241	-19,69
SOUTH AFRICA	114 128	109 483	-4,07	405 805	319 682	-21,22
ZAMBIA	339		-100,00	100		-100,00
COMOROS	862		-100,00	2 857		-100,00
MAURITIUS	89 277	92 313	3,40	303 243	264 686	-12,71
MAYOTTE	2 430	4 820	98,35	9 125	18 014	97,40
AUSTRALIA	1 326 213	1 313 443	-0,96	4 782 875	4 256 873	-11,00
NEW ZEALAND	153 169	132 349	-13,59	629 350	514 390	-18,27
GUAM	4 883	10 729	119,74	41 377	79 782	92,82
PALAU	250	622	148,80	4 500	5 420	20,45
NEW CALEDONIA	38 312	35 765	-6,65	141 060	130 298	-7,63
NORTHERN MARIANA ISLANDS	4 515	6 225	37,87	4 924	24 361	394,76
SAINT VINCENT AND THE GRENADINES	2 399	2 784	16,05	16 732	24 189	44,57

https://www.bps.go.id

TABEL 6. PERKEMBANGAN EKSPOR INDONESIA MENURUT KOMODITI DAN NEGARA TUJUAN
JANUARI-DESEMBER 2018 DAN 2019

KOMODITI / NEGARA TUJUAN	BERAT BERSIH (KG)		PERUB	NILAI FOB (US $)		PERUB
	JAN-DES 2018	JAN-DES 2019	%	JAN-DES 2018	JAN-DES 2019	%
(1)	(2)	(3)	(4)	(5)	(6)	(7)
VANUATU	12 706	6 388	-49,72	18 800	10 249	-45,48
WALLIS AND FUTUNA ISLANDS	159	660	315,09	956	4 024	320,91
AMERICAN SAMOA	1 740	1 840	5,75	1 814	4 205	131,86
COOK ISLANDS	5 874	12 451	111,97	30 558	40 868	33,74
FIJI	40 721	33 894	-16,76	211 643	163 501	-22,75
KIRIBATI	360	3 060	750,00	1 080	6 519	503,57
MARSHALL ISLANDS	323	2 308	614,64	1 269	6 650	424,06
TONGA	767		-100,00	2 402		-100,00
EAST TIMOR	7 795	5 765	-26,04	7 551	3 638	-51,82
UNITED STATES	14 168 110	14 081 559	-0,61	53 030 761	48 321 455	-8,88
CANADA	345 241	290 866	-15,75	1 259 252	1 245 094	-1,12
MEXICO	127 336	72 944	-42,72	524 208	395 332	-24,58
GUATEMALA	3 673	11 776	220,59	28 472	26 440	-7,14
HONDURAS	6 794	1 164	-82,87	17 185	3 513	-79,56
PANAMA	22 516	11 599	-48,49	56 788	23 112	-59,30
CURACAO		254	-		516	-
SURINAME	1 573	5 210	231,21	5 863	15 515	164,64
CHILE	246 062	159 563	-35,15	656 918	517 930	-21,16
ARGENTINA	105 640	98 516	-6,74	271 360	204 638	-24,59
BRAZIL	158 650	155 833	-1,78	410 410	417 974	1,84
COLOMBIA	33 200	43 602	31,33	104 183	155 233	49,00
URUGUAY	31 812	17 842	-43,91	77 165	55 135	-28,55
PARAGUAY	577	291	-49,57	3 880	3 411	-12,10
ECUADOR	2 666	4 358	63,47	6 815	11 162	63,79
PERU	26 609	12 257	-53,94	58 359	41 036	-29,68
GUYANA		40	-		370	-
TRINIDAD AND TOBAGO	956	1 500	56,86	1 865	1 771	-5,00
BAHAMAS	35 947	33 039	-8,09	244 235	182 123	-25,43
JAMAICA	16 998	20 923	23,09	64 298	101 632	58,06
PUERTO RICO	7 129	9 238	29,60	59 854	48 525	-18,93
BELIZE	3 814	2 065	-45,86	21 532	24 015	11,53
DOMINICAN REPUBLIC	24 247	49 480	104,06	1 586 200	260 174	-83,60
EL SALVADOR	2 113	3 510	66,11	7 976	2 905	-63,57
COSTA RICA	78 638	50 760	-35,45	291 340	212 834	-26,95
HAITI	724	717	-0,90	2 494	1 116	-55,27
BARBADOS	10 262	1 997	-80,54	43 622	1 911	-95,62
ANTIGUA AND BARBUDA	2 475	6 598	166,60	19 294	52 046	169,76
ANGUILLA	421		-100,00	724		-100,00
ARUBA	4 540	23 683	421,64	41 833	160 663	284,05
BERMUDA	2 832	1 903	-32,82	12 159	11 614	-4,48
CAPE VERDE	78	531	582,90	349	455	30,64
CAYMAN ISLANDS	1 473	942	-36,05	5 928	2 404	-59,45
DOMINICA	850	2 492	193,18	3 279	2 160	-34,15
FRENCH GUIANA	5 706	3 036	-46,78	14 127	15 499	9,71
FRENCH POLYNESIA	24 634	34 743	41,03	81 392	264 333	224,77
GRENADA	574	105	-81,70	13 460	2 435	-81,91
MARTINIQUE	43 458	42 100	-3,12	171 658	148 844	-13,29
NETHERLANDS ANTILLES	20 549	38 704	88,35	87 062	143 995	65,39
SAINT LUCIA	1 829	6 179	237,83	32 413	40 988	26,45
TURKS AND CAICOS ISLANDS		461	-		2 445	-
GUADELOUPE	82 659	58 170	-29,63	259 122	281 369	8,59
SAINT KITTS AND NEVIS	745	16 684	2 139,46	3 839	98 634	2 469,22
VIRGIN ISLANDS (BRITISH)	11 138	17 086	53,40	56 291	76 297	35,54
U.S. VIRGIN ISLANDS	2 741	970	-64,63	16 572	4 781	-71,15
UNITED KINGDOM	1 349 707	1 132 122	-16,12	5 057 149	4 364 677	-13,69
NETHERLANDS	2 550 625	3 140 853	23,14	5 462 550	6 494 202	18,89
FRANCE	814 759	1 029 468	26,35	4 021 341	4 535 238	12,78
GERMANY, FED. REP. OF	1 033 015	1 159 747	12,27	3 630 762	3 765 724	3,72
AUSTRIA	137 562	72 764	-47,10	362 079	254 799	-29,63
BELGIUM	593 942	703 782	18,49	1 555 866	1 782 755	14,58
SWITZERLAND	72 115	40 501	-43,84	311 960	145 976	-53,21
LUXEMBOURG	256	261	1,95	823	1 178	43,12
MONACO	46	23	-50,00	159	2 320	1 356,74
DENMARK	97 659	132 498	35,67	605 006	460 528	-23,88
NORWAY	22 153	4 684	-78,86	92 095	23 955	-73,99
SWEDEN	175 863	131 704	-25,11	724 353	648 004	-10,54
FINLAND	2 834	10 538	271,89	10 698	41 437	287,33
IRELAND	7 659	9 318	21,66	28 705	24 447	-14,83
ITALY	451 322	409 107	-9,35	1 577 361	1 455 887	-7,70
SPAIN	1 112 243	954 235	-14,21	4 484 737	3 626 924	-19,13
PORTUGAL	30 665	45 450	48,21	112 941	188 047	66,50
ICELAND	550	2 278	314,18	6 095	12 826	110,44
GREECE	163 407	166 528	1,91	921 323	917 274	-0,44
HUNGARY	15 045	12 751	-15,25	74 564	60 732	-18,55
POLAND	80 956	75 139	-7,19	186 181	163 533	-12,16
ROMANIA	9 057	81 557	800,47	28 916	96 400	233,38
BULGARIA	41 651	41 509	-0,34	122 107	115 808	-5,16
ALBANIA	730	4 781	554,55	2 106	20 114	855,25
AZERBAIJAN		77	-		578	-
BELARUS		45	-		328	-
KAZAKHSTAN	170	3 892	2 189,30	747	8 541	1 043,31
UKRAINE	3 791	9 786	158,15	12 014	34 322	185,69
LITHUANIA	19 060	36 816	93,16	75 347	149 650	98,61
LATVIA	15 115	22 195	46,84	82 984	121 239	46,10
ESTONIA	3 850	6 244	62,18	25 479	24 703	-3,04
GEORGIA	4 173	1 041	-75,06	4 695	10 040	113,86
CROATIA	52 436	60 586	15,54	203 248	182 032	-10,44
MALTA	10 989	5 794	-47,27	38 076	21 774	-42,82

https://www.bps.go.id

TABEL 6. PERKEMBANGAN EKSPOR INDONESIA MENURUT KOMODITI DAN NEGARA TUJUAN
JANUARI-DESEMBER 2018 DAN 2019

KOMODITI / NEGARA TUJUAN	BERAT BERSIH (KG)		PERUB	NILAI FOB (US $)		PERUB
	JAN-DES 2018	JAN-DES 2019	%	JAN-DES 2018	JAN-DES 2019	%
(1)	(2)	(3)	(4)	(5)	(6)	(7)
SLOVAKIA	4 527	2 002	-55,78	33 348	10 312	-69,08
SLOVENIA	32 101	24 089	-24,96	63 154	74 886	18,58
CZECH REPUBLIC	26 976	41 509	53,87	101 264	160 929	58,92
RUSSIA FEDERATION	71 718	66 976	-6,61	332 239	247 194	-25,60
SERBIA	114	3 220	2 736,65	621	9 109	1 367,80
MONTENEGRO	10 433	658	-93,70	17 453	29 047	66,43
BARANG ANYAMAN DARI ROTAN DAN BAMBU	**15 360 448**	**16 761 171**	**9,12**	**55 209 726**	**64 847 128**	**17,46**
JAPAN	237 483	223 005	-6,10	2 164 626	1 970 492	-8,97
HONG KONG	13 673	23 054	68,61	341 609	706 529	106,82
KOREA, REPUBLIC OF	1 460 663	1 339 853	-8,27	3 047 230	2 946 013	-3,32
TAIWAN	257 758	163 063	-36,74	318 092	149 059	-53,14
CHINA	251 955	225 064	-10,67	938 226	917 835	-2,17
MACAU	60		-100,00	450		-100,00
THAILAND	16 064	28 474	77,26	64 065	137 265	114,26
SINGAPORE	29 867	64 526	116,05	331 946	795 526	139,66
PHILIPPINES	13 223	9 457	-28,48	22 069	26 040	18,00
MALAYSIA	88 108	117 456	33,31	226 370	238 201	5,23
MYANMAR		22	-		133	-
CAMBODIA	367	2	-99,44	363	131	-63,93
BRUNEI DARUSSALAM	1 894	1 035	-45,38	1 456	8 161	460,41
BHUTAN	40		-100,00	485		-100,00
VIET NAM	4 492	938	-79,12	17 066	7 665	-55,09
MALDIVES	17 748	30 984	74,58	116 263	195 640	68,27
INDIA	33 503	14 548	-56,58	94 203	85 629	-9,10
PAKISTAN		287	-		372	-
BANGLADESH	6 350		-100,00	1 550		-100,00
SRI LANKA	4 944	1 595	-67,75	14 467	4 752	-67,15
IRAN (ISLAMIC REPUBLIC OF)	2 428		-100,00	8 180		-100,00
SAUDI ARABIA	24 815	16 518	-33,43	39 512	68 876	74,32
ISRAEL	59 782	23 983	-59,88	180 412	124 722	-30,87
KUWAIT	5 481	1 803	-67,10	3 013	10 508	248,75
JORDAN	351	1 435	309,06	2 486	12 943	420,70
LEBANON	8 824	2 420	-72,57	16 010	10 167	-36,50
OMAN	20 048	2 235	-88,85	20 435	1 933	-90,54
SYRIA ARAB REPUBLIC	13		-100,00	63		-100,00
TURKEY	45 899	44 317	-3,45	180 494	219 579	21,65
UNITED ARAB EMIRATES	102 475	107 707	5,11	370 104	433 033	17,00
QATAR	2 467	37 812	1 433,01	4 340	29 320	575,57
BAHRAIN	21 965	668	-96,96	16 442	8 338	-49,29
CYPRUS	4 113	2 967	-27,86	20 831	15 903	-23,66
EGYPT	14 457	15 886	9,88	26 493	47 711	80,09
LIBYAN ARAB JAMAHIRIYA		905	-		13 746	-
MOROCCO	253	6 541	2 485,18	1 531	31 118	1 932,64
TUNISIA	19	8 063	42 334,53	151	23 330	15 380,82
ALGERIA	400		-100,00	1 800		-100,00
SUDAN	1 780	1 520	-14,61	1 943	1 989	2,36
NAMIBIA	78	1 710	2 091,79	396	8 190	1 966,73
TANZANIA, UNITED REP. OF	1 156	1 336	15,55	3 244	6 426	98,10
MADAGASCAR	543	716	31,86	1 484	1 156	-22,12
KENYA	61	848	1 301,57	1 354	5 376	297,21
REUNION	29 338	25 433	-13,31	69 934	94 167	34,65
MOZAMBIQUE	1 122		-100,00	4 346		-100,00
BOTSWANA	9	459	5 002,78	30	2 094	6 800,89
ANGOLA	1 353	525	-61,19	5 518	3 786	-31,38
CONGO		83	-		69	-
NIGERIA		27	-		204	-
GABON		250	-		521	-
COTE D'IVOIRE	45	319	608,89	348	1 423	308,71
SENEGAL	624		-100,00	309		-100,00
SEYCHELLES	18 088	7 841	-56,65	88 371	46 228	-47,69
SOUTH AFRICA	123 121	177 118	43,86	448 991	622 094	38,55
MAURITIUS	12 699	34 815	174,15	66 953	162 858	143,24
MAYOTTE	166	449	170,48	295	2 050	595,41
DEMOCRATIC REP. OF THE CONGO		400	-		8 158	-
AUSTRALIA	816 247	1 260 063	54,37	2 159 589	2 988 929	38,40
NEW ZEALAND	117 964	126 761	7,46	446 240	543 897	21,88
GUAM	269	1 399	419,89	1 362	16 324	1 098,28
PALAU	5	82	1 540,00	72	2 047	2 763,54
NEW CALEDONIA	9 924	21 471	116,35	38 228	45 368	18,68
NORTHERN MARIANA ISLANDS		75	-		286	-
SAINT VINCENT AND THE GRENADINES	242	225	-7,02	625	674	7,82
VANUATU	2 779	1 608	-42,14	26 113	9 740	-62,70
WALLIS AND FUTUNA ISLANDS	20	225	1 025,00	671	763	13,77
COOK ISLANDS	820	1 523	85,73	8 076	5 705	-29,36
FIJI	4 595	2 992	-34,88	22 800	16 285	-28,57
MARSHALL ISLANDS		395	-		1 614	-
TONGA	158	6	-96,20	697	97	-86,15
EAST TIMOR	1 281	1 166	-9,01	1 472	519	-64,73
UNITED STATES	1 426 805	2 086 020	46,20	7 529 224	11 777 717	56,43
CANADA	155 562	161 782	4,00	669 185	862 234	28,85
MEXICO	29 846	37 611	26,02	144 525	218 930	51,48
GUATEMALA	912	1 101	20,67	708	3 676	419,62
PANAMA	1 569	5 100	225,06	5 619	10 058	79,00
CUBA	60		-100,00	510		-100,00
CURACAO		1 191	-		2 055	-
SURINAME	2	22	1 000,00	4	842	23 960,57

https://www.bps.go.id

TABEL 6. PERKEMBANGAN EKSPOR INDONESIA MENURUT KOMODITI DAN NEGARA TUJUAN
JANUARI-DESEMBER 2018 DAN 2019

KOMODITI / NEGARA TUJUAN	BERAT BERSIH (KG)		PERUB	NILAI FOB (US $)		PERUB
	JAN-DES 2018	JAN-DES 2019	%	JAN-DES 2018	JAN-DES 2019	%
(1)	(2)	(3)	(4)	(5)	(6)	(7)
CHILE	18 889	23 099	22,29	67 464	94 085	39,46
ARGENTINA	19 924	25 431	27,64	64 775	101 923	57,35
BRAZIL	27 737	50 244	81,14	102 923	242 675	135,78
COLOMBIA	3 624	9 479	161,57	29 807	52 957	77,67
URUGUAY	11 815	13 637	15,42	26 467	59 295	124,03
PARAGUAY	859	989	15,09	2 139	5 360	150,56
ECUADOR	666	1 154	73,27	3 644	4 254	16,73
PERU	8 298	10 739	29,43	34 019	104 266	206,50
TRINIDAD AND TOBAGO	21		-100,00	144		-100,00
BAHAMAS	2 721	2 710	-0,41	13 029	9 907	-23,96
JAMAICA	5 471	13 291	142,94	12 357	18 332	48,35
PUERTO RICO	1 838	13 162	616,11	20 328	42 907	111,07
BELIZE	599	249	-58,43	11 717	1 456	-87,57
DOMINICAN REPUBLIC	54 016	15 119	-72,01	140 234	48 260	-65,59
COSTA RICA	12 479	17 840	42,96	46 021	55 004	19,52
HAITI	730	31	-95,75	4 221	197	-95,33
BARBADOS	120	5 149	4 190,67	149	7 108	4 656,80
ANTIGUA AND BARBUDA	526	935	77,75	2 445	2 582	5,63
ARUBA	442	1 722	289,59	3 282	10 758	227,76
CAPE VERDE		64	-		154	-
CAYMAN ISLANDS	15	50	233,33	48	271	465,48
DOMINICA	8 038	997	-87,60	12 287	3 798	-69,09
FRENCH GUIANA	2 030	1 284	-36,77	1 417	5 788	308,42
FRENCH POLYNESIA	15 515	22 892	47,55	47 376	68 660	44,92
GRENADA	80		-100,00	1 887		-100,00
MARTINIQUE	8 933	8 790	-1,60	30 266	28 879	-4,58
NETHERLANDS ANTILLES	15 827	19 800	25,10	75 003	57 165	-23,78
SAINT LUCIA	157	2 510	1 498,73	1 043	15 407	1 377,58
TURKS AND CAICOS ISLANDS	400	305	-23,75	534	10 344	1 836,34
GUADELOUPE	7 543	14 839	96,73	20 917	67 636	223,35
SAINT KITTS AND NEVIS	6	210	3 400,00	305	5 821	1 806,28
VIRGIN ISLANDS (BRITISH)	20 304	3 684	-81,86	41 148	26 049	-36,69
U.S. VIRGIN ISLANDS	584	760	30,14	1 532	1 176	-23,26
UNITED KINGDOM	1 140 022	1 086 260	-4,72	4 157 528	4 172 720	0,37
NETHERLANDS	3 707 502	4 062 135	9,57	12 324 313	12 974 718	5,28
FRANCE	531 480	604 601	13,76	1 815 123	2 119 452	16,77
GERMANY, FED. REP. OF	1 617 641	1 512 480	-6,50	5 628 320	5 333 803	-5,23
AUSTRIA	31 348	8 669	-72,35	112 725	46 553	-58,70
BELGIUM	549 271	563 327	2,56	2 044 879	2 182 078	6,71
SWITZERLAND	5 713	6 904	20,86	21 740	45 383	108,75
LUXEMBOURG		50	-		546	-
DENMARK	226 888	423 427	86,62	909 761	1 807 110	98,64
NORWAY	80 719	52 429	-35,05	265 575	197 048	-25,80
SWEDEN	306 450	288 520	-5,85	1 193 329	1 418 887	18,90
FINLAND	5 174	11 715	126,43	53 392	83 446	56,29
IRELAND	9 860	34 696	251,89	32 944	101 156	207,06
ITALY	442 954	473 061	6,80	1 520 455	1 998 598	31,45
SPAIN	537 160	496 945	-7,49	2 449 436	2 772 418	13,19
PORTUGAL	12 237	11 657	-4,74	62 174	59 173	-4,83
GREECE	80 984	110 714	36,71	308 103	502 395	63,06
VATICAN CITY STATE		2 129	-		6 094	-
HUNGARY	806	3 429	325,43	5 796	18 514	219,46
POLAND	191 452	114 823	-40,02	725 271	614 305	-15,30
ROMANIA	5 712	3 366	-41,08	8 378	14 368	71,50
BULGARIA	9 835	22 453	128,29	15 948	126 352	692,30
ALBANIA	4 139	9 424	127,72	7 100	34 960	392,36
KAZAKHSTAN	113	1 209	970,08	936	2 731	191,62
UKRAINE	280	10 023	3 479,75	1 357	23 835	1 655,88
LITHUANIA	2 268	1 772	-21,86	7 104	8 914	25,47
LATVIA	29 887	13 894	-53,51	148 678	62 646	-57,86
ESTONIA	5 932	1 668	-71,87	16 178	3 519	-78,25
GEORGIA		1 120	-		480	-
CROATIA	7 873	6 740	-14,39	21 879	27 254	24,57
MALTA	568	134	-76,41	5 052	1 729	-65,78
SLOVAKIA	4 000	680	-83,00	349	985	182,14
SLOVENIA	16 284	14 915	-8,41	69 568	28 368	-59,22
CZECH REPUBLIC	7 165	7 100	-0,90	13 038	11 529	-11,58
RUSSIA FEDERATION	26 384	34 691	31,48	94 831	170 603	79,90
SERBIA	212	980	362,67	5 766	3 612	-37,35
MONTENEGRO	708	580	-18,07	1 710	3 154	84,45
KAYU GERGAJIAN	**88 542 744**	**69 695 743**	**-21,29**	**65 478 336**	**55 793 719**	**-14,79**
JAPAN	7 729 711	9 146 549	18,33	11 787 065	13 771 678	16,84
HONG KONG	560 033	122 872	-78,06	233 705	54 397	-76,72
KOREA, REPUBLIC OF	1 284 138	1 421 602	10,70	1 222 639	1 325 639	8,42
TAIWAN	526 797	248 476	-52,83	500 869	248 644	-50,36
CHINA	66 733 407	46 846 138	-29,80	37 995 475	27 537 009	-27,53
THAILAND	333 596	1 531	-99,54	157 785	2 145	-98,64
SINGAPORE	573 373	285 397	-50,22	263 982	151 731	-42,52
PHILIPPINES	81		-100,00	59		-100,00
MALAYSIA	1 030 324	1 594 123	54,72	700 879	838 913	19,69
VIET NAM	566 893	883 101	55,78	579 490	1 129 053	94,84
MALDIVES	19 627	30 778	56,81	8 161	74 170	808,83
INDIA	41 495	100 248	141,59	30 573	135 251	342,38
BANGLADESH	2 421 842	2 404 249	-0,73	1 452 008	1 457 667	0,39
SRI LANKA	9 006	7 379	-18,07	3 632	2 028	-44,18
IRAN (ISLAMIC REPUBLIC OF)	18 579		-100,00	22 043		-100,00
ISRAEL	3 845		-100,00	9 839		-100,00

https://www.bps.go.id

TABEL 6. PERKEMBANGAN EKSPOR INDONESIA MENURUT KOMODITI DAN NEGARA TUJUAN
JANUARI-DESEMBER 2018 DAN 2019

KOMODITI / NEGARA TUJUAN	BERAT BERSIH (KG)		PERUB	NILAI FOB (US $)		PERUB
	JAN-DES 2018	JAN-DES 2019	%	JAN-DES 2018	JAN-DES 2019	%
(1)	(2)	(3)	(4)	(5)	(6)	(7)
LEBANON	10	270	2 583,90	65	3 534	5 326,55
TURKEY	567	660	16,48	2 268	5 152	127,15
UNITED ARAB EMIRATES	750	687	-8,40	3 029	3 500	15,53
REUNION		386	-		189	-
SEYCHELLES	178		-100,00	280		-100,00
SOUTH AFRICA	17 018	21 344	25,42	24 042	45 051	87,38
MAURITIUS	9 492	44 834	372,32	17 313	55 269	219,24
AUSTRALIA	1 284 452	1 119 716	-12,83	1 860 661	1 493 391	-19,74
NEW ZEALAND	69 157	85 812	24,08	85 141	101 278	18,95
NEW CALEDONIA		316	-		437	-
UNITED STATES	2 558 042	3 310 797	29,43	1 898 627	2 664 488	40,34
CANADA	113 771	246 410	116,58	136 772	250 133	82,88
ECUADOR	1 498		-100,00	3 269		-100,00
JAMAICA	2 631		-100,00	1 676		-100,00
FRENCH POLYNESIA	4 603	2 844	-38,22	10 077	4 442	-55,92
NETHERLANDS ANTILLES		15	-		79	-
GUADELOUPE	209	32	-84,50	320	57	-82,31
VIRGIN ISLANDS (BRITISH)		24	-		367	-
UNITED KINGDOM	346 253	376 162	8,64	886 987	932 251	5,10
NETHERLANDS	1 842 222	899 745	-51,16	3 326 282	2 032 880	-38,88
FRANCE	1 846	7 543	308,70	12 976	36 288	179,66
GERMANY, FED. REP. OF	238 421	114 552	-51,95	1 637 921	556 520	-66,02
AUSTRIA		9	-		5	-
BELGIUM	11 793	11 706	-0,74	27 999	28 510	1,82
DENMARK	30 220	60 650	100,69	97 175	194 329	99,98
NORWAY	116		-100,00	1 625		-100,00
SWEDEN	67	25	-62,69	1 121	35	-96,85
IRELAND		1 589	-		5 661	-
ITALY	91 714	115 959	26,44	284 976	299 717	5,17
SPAIN	22 890	142 036	520,52	21 963	160 554	631,03
GREECE		5 056	-		17 974	-
HUNGARY	5 703	997	-82,51	31 016	4 843	-84,38
POLAND	2 400	16 200	575,00	4 007	19 854	395,45
BULGARIA		323	-		1 797	-
LITHUANIA	18 224		-100,00	16 176		-100,00
SLOVENIA		175	-		1 268	-
CZECH REPUBLIC	15 750	16 425	4,29	116 370	145 542	25,07
VENEER	**97 262 736**	**81 138 306**	**-16,58**	**113 307 144**	**90 426 417**	**-20,19**
JAPAN	5 693 933	4 801 913	-15,67	11 003 061	8 990 124	-18,29
HONG KONG	1 104		-100,00	758		-100,00
KOREA, REPUBLIC OF	23 729	56 185	136,78	139 881	55 980	-59,98
TAIWAN	3 028 591	939 099	-68,99	3 739 516	1 262 274	-66,24
CHINA	7 346 986	1 451 519	-80,24	7 714 222	1 952 794	-74,69
PAPUA NEW GUINEA	732	15	-97,95	2 469	59	-97,59
THAILAND	649 525	595 389	-8,33	2 078 316	1 923 459	-7,45
SINGAPORE		1 234	-		300	-
PHILIPPINES	1 322	896	-32,22	2 612	1 500	-42,58
MALAYSIA	163 163	114 191	-30,01	322 339	450 033	39,61
CAMBODIA	16 656		-100,00	10 581		-100,00
BRUNEI DARUSSALAM		1 240	-		927	-
VIET NAM	545 468	696 476	27,68	1 333 496	1 525 261	14,38
MALDIVES		5 100	-		4 500	-
INDIA	75 654 407	69 070 243	-8,70	73 027 255	62 717 170	-14,12
BANGLADESH	763 497	586 019	-23,25	913 751	667 201	-26,98
IRAN (ISLAMIC REPUBLIC OF)	585 038	563 890	-3,61	1 259 245	1 161 399	-7,77
LEBANON	1 138		-100,00	8 681		-100,00
TURKEY	6 357	493	-92,24	21 611	4 444	-79,44
UNITED ARAB EMIRATES	30		-100,00	9		-100,00
AUSTRALIA	2 688	22 515	737,69	4 267	28 025	556,75
NEW ZEALAND		16	-		156	-
UNITED STATES	98 568	92 586	-6,07	274 527	307 834	12,13
MEXICO		5	-		25	-
BRAZIL		227	-		652	-
CAYMAN ISLANDS		2	-		1	-
UNITED KINGDOM		1 778	-		10 050	-
NETHERLANDS	45 779	9 569	-79,10	183 429	37 239	-79,70
FRANCE	12 779	4 329	-66,13	51 633	27 938	-45,89
GERMANY, FED. REP. OF	2 417 985	1 855 398	-23,27	9 868 815	7 290 661	-26,12
BELGIUM		21 262	-		58 932	-
NORWAY	165		-100,00	2 344		-100,00
SWEDEN	203	233	15,06	4 377	1 414	-67,70
FINLAND	35		-100,00	12		-100,00
ITALY	90 040	198 578	120,54	679 169	1 639 188	141,35
SPAIN	77 509	29 323	-62,17	470 192	220 401	-53,13
HUNGARY	3 621	1 006	-72,21	27 264	5 749	-78,92
POLAND	7 716		-100,00	41 932		-100,00
CZECH REPUBLIC	23 973	17 579	-26,67	121 378	80 726	-33,49
BARANG ANYAMAN DARI TANAMAN BUKAN ROTAN DAN BAMBU	**2 506 987**	**4 111 870**	**64,02**	**15 504 661**	**24 195 362**	**56,05**
JAPAN	82 722	71 951	-13,02	754 736	883 745	17,09
HONG KONG	7 317	19 120	161,29	49 616	1 067 603	2 051,73
KOREA, REPUBLIC OF	3 217	4 306	33,85	41 725	43 568	4,42
TAIWAN	17 402	14 174	-18,55	19 170	11 967	-37,58
CHINA	35 694	203 700	470,68	68 465	252 955	269,46
THAILAND	8 178	13 144	60,72	46 259	68 819	48,77

https://www.bps.go.id

TABEL 6. PERKEMBANGAN EKSPOR INDONESIA MENURUT KOMODITI DAN NEGARA TUJUAN
JANUARI-DESEMBER 2018 DAN 2019

KOMODITI / NEGARA TUJUAN	BERAT BERSIH (KG)		PERUB	NILAI FOB (US $)		PERUB
	JAN-DES 2018	JAN-DES 2019	%	JAN-DES 2018	JAN-DES 2019	%
(1)	(2)	(3)	(4)	(5)	(6)	(7)
SINGAPORE	13 185	24 034	82,29	110 711	959 054	766,27
PHILIPPINES	4 655	740	-84,11	8 083	2 587	-67,99
MALAYSIA	7 927	13 515	70,50	19 767	25 524	29,12
CAMBODIA	206	64	-68,93	261	54	-79,44
BRUNEI DARUSSALAM	453	190	-58,06	934	1 062	13,70
VIET NAM	731	38	-94,84	803	495	-38,43
MALDIVES	7 036	5 556	-21,04	61 470	63 674	3,59
INDIA	11 043	11 224	1,64	18 129	55 653	206,98
PAKISTAN		943	-		2 092	-
SRI LANKA	912	651	-28,63	2 023	1 618	-20,02
IRAQ		16	-		960	-
IRAN (ISLAMIC REPUBLIC OF)	1 082		-100,00	3 333		-100,00
SAUDI ARABIA	1 048	8 100	672,91	5 221	30 411	482,49
ISRAEL	16 297	4 786	-70,63	74 048	20 975	-71,67
KUWAIT		65	-		798	-
JORDAN	8 080	7 544	-6,63	8 721	14 550	66,84
LEBANON	4 352	271	-93,77	9 656	3 272	-66,12
OMAN	45	920	1 944,56	877	5 243	498,23
TURKEY	22 461	23 505	4,65	93 933	120 753	28,55
UNITED ARAB EMIRATES	7 020	13 947	98,68	49 519	70 466	42,30
QATAR	38		-100,00	1 414		-100,00
BAHRAIN		1 420	-		6 257	-
CYPRUS	656		-100,00	1 723		-100,00
EGYPT	2 466	4 326	75,46	6 169	12 918	109,40
LIBYAN ARAB JAMAHIRIYA		20	-		180	-
MOROCCO	160	476	197,50	444	2 790	528,67
TUNISIA	480	4 281	791,81	360	11 295	3 037,56
ALGERIA	2 636		-100,00	13 021		-100,00
SUDAN	541	260	-51,94	143	275	92,98
TANZANIA, UNITED REP. OF	175	966	451,86	349	13 724	3 833,49
MADAGASCAR	175	374	113,71	1 042	458	-56,06
KENYA	167	58	-65,27	2 081	651	-68,70
REUNION	9 089	14 220	56,46	37 777	100 761	166,73
MOZAMBIQUE	257		-100,00	683		-100,00
BOTSWANA	17	29	74,24	119	95	-20,38
GHANA	1 200	646	-46,17	1 371	442	-67,76
ANGOLA	315	15	-95,24	1 867	11	-99,39
CONGO		416	-		398	-
GABON	16	20	25,00	107	115	7,34
COTE D'IVOIRE	219	231	5,48	1 482	984	-33,59
SENEGAL	425	30	-92,94	3 149	77	-97,55
SEYCHELLES	852	5 465	541,48	19 283	38 214	98,17
DJIBOUTI	30		-100,00	50		-100,00
SOUTH AFRICA	10 307	13 311	29,15	57 356	76 960	34,18
MAURITIUS	6 856	12 016	75,27	44 199	46 771	5,82
MAYOTTE	93	1 212	1 203,23	981	3 893	296,64
AUSTRALIA	145 528	257 847	77,18	566 633	653 798	15,38
NEW ZEALAND	8 318	10 647	28,01	45 707	67 173	46,96
GUAM	613	354	-42,27	8 669	2 585	-70,18
PALAU	5	272	5 340,00	51	2 199	4 231,30
NEW CALEDONIA	7 868	11 821	50,25	48 144	54 891	14,01
NORTHERN MARIANA ISLANDS	600	737	22,83	2 269	2 476	9,12
SAINT VINCENT AND THE GRENADINES	40		-100,00	1 598		-100,00
VANUATU	200	634	217,20	846	2 639	211,81
WALLIS AND FUTUNA ISLANDS	397	255	-35,77	920	835	-9,24
COOK ISLANDS	1 881	201	-89,31	8 018	421	-94,75
FIJI	3 239	2 530	-21,89	39 644	27 435	-30,80
MARSHALL ISLANDS	75		-100,00	32		-100,00
TONGA	70	15	-78,57	142	62	-56,39
EAST TIMOR		20	-		5	-
UNITED STATES	1 355 286	1 969 350	45,31	8 999 411	12 930 156	43,68
CANADA	96 205	155 569	61,70	504 143	770 698	52,87
MEXICO	19 692	16 173	-17,87	116 482	76 129	-34,64
HONDURAS	139		-100,00	62		-100,00
PANAMA	100		-100,00	1 287		-100,00
SURINAME	5	2	-60,00	20	51	155,60
CHILE	5 120	9 096	77,68	21 184	39 166	84,88
ARGENTINA	465	2 936	531,40	496	12 554	2 430,82
BRAZIL	7 962	267 512	3 259,78	40 940	337 504	724,38
COLOMBIA	1 443	1 424	-1,32	1 862	12 911	593,55
URUGUAY	2 354	3 488	48,16	8 868	14 824	67,15
PARAGUAY		422	-		2 888	-
ECUADOR		201	-		542	-
PERU	729	961	31,82	4 236	6 109	44,23
BAHAMAS	365		-100,00	3 089		-100,00
JAMAICA	371	2 311	523,28	2 310	10 529	355,84
PUERTO RICO	135	465	244,44	172	4 509	2 518,87
BELIZE	265	19	-92,83	4 322	90	-97,91
DOMINICAN REPUBLIC	4 653	2 404	-48,34	18 956	17 169	-9,43
COSTA RICA	5 909	5 567	-5,79	17 833	15 684	-12,05
HAITI	47	77	63,83	494	896	81,14
BARBADOS	275	41	-85,09	138	589	328,36
ANTIGUA AND BARBUDA	99	1 938	1 857,58	2 148	4 446	106,97
ANGUILLA	41	398	870,73	4	3 002	68 127,27
ARUBA	88	45	-48,86	917	21	-97,69
CAYMAN ISLANDS		380	-		518	-
FRENCH GUIANA	278	122	-56,12	468	264	-43,57
FRENCH POLYNESIA	3 202	7 196	124,75	12 762	43 635	241,91

https://www.bps.go.id

TABEL 6. PERKEMBANGAN EKSPOR INDONESIA MENURUT KOMODITI DAN NEGARA TUJUAN
JANUARI-DESEMBER 2018 DAN 2019

KOMODITI / NEGARA TUJUAN	BERAT BERSIH (KG)		PERUB	NILAI FOB (US $)		PERUB
	JAN-DES 2018	JAN-DES 2019	%	JAN-DES 2018	JAN-DES 2019	%
(1)	(2)	(3)	(4)	(5)	(6)	(7)
MARTINIQUE	4 275	3 113	-27,18	15 624	9 818	-37,16
NETHERLANDS ANTILLES	941	6 369	577,11	6 688	20 695	209,44
SAINT LUCIA	2 000	95	-95,25	6 848	1 337	-80,47
TURKS AND CAICOS ISLANDS	250	10	-96,00	518	189	-63,51
GUADELOUPE	6 551	6 958	6,20	23 281	25 071	7,69
SAINT KITTS AND NEVIS		575	-		36 068	-
VIRGIN ISLANDS (BRITISH)	1 030	1 099	6,70	1 719	3 632	111,24
UNITED KINGDOM	103 619	148 044	42,87	718 492	907 223	26,27
NETHERLANDS	76 970	130 152	69,09	408 517	597 159	46,18
FRANCE	58 902	107 806	83,03	653 563	722 844	10,60
GERMANY, FED. REP. OF	36 801	32 824	-10,81	188 218	220 986	17,41
AUSTRIA	294	155	-47,28	516	2 024	292,61
BELGIUM	56 874	70 371	23,73	395 906	413 021	4,32
SWITZERLAND	2 266	2 551	12,57	7 093	19 344	172,71
LUXEMBOURG		71	-		677	-
DENMARK	22 496	15 487	-31,16	180 828	88 937	-50,82
NORWAY	6 724	4 700	-30,10	36 146	55 194	52,70
SWEDEN	3 228	11 894	268,49	5 235	79 862	1 425,67
FINLAND	10	479	4 689,70	3 700	6 048	63,46
IRELAND	60	1 885	3 041,33	105	9 898	9 283,26
ITALY	42 935	55 465	29,18	105 161	211 499	101,12
SPAIN	71 589	185 887	159,66	466 795	1 156 029	147,65
PORTUGAL	1 886	5 550	194,27	24 720	57 481	132,53
GREECE	31 145	64 833	108,16	105 455	316 192	199,84
VATICAN CITY STATE		1 526	-		3 410	-
HUNGARY	96	254	164,58	873	1 753	100,69
POLAND	357	4 340	1 116,35	5 352	29 558	452,24
BULGARIA	748	3 579	378,26	1 327	13 304	902,28
ALBANIA		535	-		3 959	-
KAZAKHSTAN	272	8	-97,06	5 132	95	-98,15
UKRAINE	501	7	-98,70	1 354	578	-57,32
LITHUANIA	221	4 278	1 832,34	1 218	9 307	664,32
LATVIA		2 001	-		8 226	-
ESTONIA	503	858	70,75	479	763	59,33
CROATIA	144	624	333,33	1 246	5 825	367,38
MALTA	118	64	-45,76	634	2 119	234,10
SLOVAKIA		7	-		71	-
SLOVENIA	5	3	-40,00	7	19	169,38
CZECH REPUBLIC	52	190	264,96	25	1 842	7 131,72
RUSSIA FEDERATION	747	1 399	87,18	3 859	5 086	31,80
SERBIA	80	101	26,25	82	3 650	4 355,57
MONTENEGRO	2		-100,00	36		-100,00
ALAT DAPUR DARI KAYU, ROTAN DAN BAMBU	**7 485 915**	**8 442 801**	**12,78**	**22 606 589**	**25 259 508**	**11,74**
JAPAN	1 136 149	1 215 612	6,99	4 827 671	5 132 852	6,32
HONG KONG	14 562	8 718	-40,13	91 878	73 291	-20,23
KOREA, REPUBLIC OF	537 101	778 208	44,89	1 754 024	2 238 658	27,63
TAIWAN	2 122 786	2 039 218	-3,94	6 194 715	6 357 161	2,62
CHINA	18 169	450 465	2 379,29	59 889	460 501	668,92
THAILAND	6 603	5 026	-23,89	58 366	70 620	21,00
SINGAPORE	5 138	7 769	51,23	57 451	79 513	38,40
PHILIPPINES	1 652	361	-78,15	8 596	1 744	-79,71
MALAYSIA	7 372	12 980	76,08	58 249	45 099	-22,57
MYANMAR		10	-		239	-
BRUNEI DARUSSALAM	417	17	-95,92	428	469	9,68
LAO PEOPLE'S DEM. REP.		20	-		923	-
VIET NAM	4 447	388	-91,29	16 019	2 533	-84,19
MALDIVES	3 178	2 368	-25,50	11 766	39 633	236,85
INDIA	4 988	20 665	314,27	34 892	33 243	-4,73
PAKISTAN	1 746	171	-90,18	4 548	1 409	-69,02
SRI LANKA	2 120	294	-86,13	10 305	2 426	-76,46
IRAQ	2 240	2 076	-7,33	3 494	1 054	-69,82
IRAN (ISLAMIC REPUBLIC OF)	1 038	2 212	113,10	9 876	2 765	-72,00
SAUDI ARABIA	52 897	115 058	117,51	89 385	117 927	31,93
ISRAEL	7 750	6 470	-16,52	25 426	20 223	-20,46
KUWAIT	2 003	1 459	-27,17	16 468	16 207	-1,58
JORDAN	1 500	1 227	-18,20	290	9 476	3 167,63
LEBANON	477	932	95,36	2 591	3 297	27,23
OMAN	212	80	-62,26	408	555	35,83
TURKEY	1 183	4 528	282,83	11 135	11 863	6,53
UNITED ARAB EMIRATES	5 430	13 893	155,83	42 496	20 078	-52,75
QATAR	45	1 330	2 826,40	258	13 333	5 067,48
BAHRAIN	292	41	-85,99	1 088	3 377	210,51
CYPRUS	441	16	-96,32	1 041	66	-93,66
EGYPT		871	-		1 287	-
LIBYAN ARAB JAMAHIRIYA		85	-		850	-
MOROCCO	4 358	889	-79,60	29 362	3 243	-88,95
ALGERIA	4 554		-100,00	11 389		-100,00
SUDAN	24		-100,00	118		-100,00
TANZANIA, UNITED REP. OF	290	257	-11,38	119	354	197,87
KENYA	105	60	-42,86	132	180	36,57
REUNION	2 425	9 074	274,18	15 066	65 870	337,22
MOZAMBIQUE	160		-100,00	598		-100,00
GHANA		29	-		179	-
ANGOLA	7	93	1 165,31	87	477	447,96
CONGO		569	-		1 195	-
SENEGAL		139	-		404	-

https://www.bps.go.id

TABEL 6. PERKEMBANGAN EKSPOR INDONESIA MENURUT KOMODITI DAN NEGARA TUJUAN
JANUARI-DESEMBER 2018 DAN 2019

KOMODITI / NEGARA TUJUAN	BERAT BERSIH (KG)		PERUB	NILAI FOB (US $)		PERUB
	JAN-DES 2018	JAN-DES 2019	%	JAN-DES 2018	JAN-DES 2019	%
(1)	(2)	(3)	(4)	(5)	(6)	(7)
SEYCHELLES	328	318	-3,05	3 242	1 240	-61,74
SOUTH AFRICA	7 832	9 738	24,34	41 425	19 890	-51,99
MAURITIUS	2 364	3 725	57,59	11 479	30 715	167,59
MAYOTTE	5	186	3 620,00	141	1 356	859,31
AUSTRALIA	54 627	80 298	46,99	213 709	317 695	48,66
NEW ZEALAND	13 310	17 004	27,76	71 973	33 255	-53,79
GUAM	175	2	-98,86	563	14	-97,59
NEW CALEDONIA	2 199	2 331	6,00	12 787	11 722	-8,33
SAINT VINCENT AND THE GRENADINES		450	-		960	-
VANUATU		138	-		306	-
WALLIS AND FUTUNA ISLANDS	90	15	-83,33	198	75	-62,29
COOK ISLANDS	92	5	-94,57	491	210	-57,29
FIJI	2 404	812	-66,24	6 115	1 014	-83,42
MARSHALL ISLANDS		67	-		900	-
EAST TIMOR	44	80	81,82	180	80	-55,56
UNITED STATES	980 528	1 082 594	10,41	3 275 130	4 103 348	25,29
CANADA	20 938	26 021	24,27	99 268	67 899	-31,60
MEXICO	2 083	6 614	217,47	9 882	65 308	560,88
GUATEMALA	216	1 556	620,37	1 304	4 084	213,25
PANAMA	1 762	351	-80,08	6 171	773	-87,47
CURACAO		68	-		116	-
CHILE	3 784	6 227	64,58	11 402	14 754	29,39
ARGENTINA	1 906	947	-50,34	4 815	1 504	-68,77
BRAZIL	8 349	12 463	49,27	19 965	16 756	-16,07
COLOMBIA	1 273	36	-97,17	12 256	401	-96,72
URUGUAY	102	640	527,45	559	865	54,80
PARAGUAY	523		-100,00	162		-100,00
PERU	1 947	6 750	246,59	1 774	41 055	2 214,61
TRINIDAD AND TOBAGO	25		-100,00	170		-100,00
BAHAMAS	38	12	-68,95	120	246	105,00
JAMAICA	103	2 258	2 101,84	219	4 089	1 764,52
PUERTO RICO		466	-		6 203	-
DOMINICAN REPUBLIC	27	198	626,18	316	5 248	1 562,49
COSTA RICA	49	587	1 097,96	187	2 726	1 357,51
HAITI	9	136	1 411,11	74	324	337,74
BARBADOS		82	-		200	-
ANTIGUA AND BARBUDA		2	-		150	-
ARUBA		50	-		619	-
FRENCH GUIANA	554	241	-56,54	1 438	1 244	-13,50
FRENCH POLYNESIA	320	4 990	1 459,44	1 253	5 313	324,07
MARTINIQUE	2 133	5 963	179,54	11 527	58 031	403,42
NETHERLANDS ANTILLES	398	174	-56,28	652	1 222	87,30
SAINT LUCIA	56	56	0,00	632	176	-72,15
TURKS AND CAICOS ISLANDS		145	-		855	-
GUADELOUPE	3 107	3 596	15,74	17 368	23 971	38,02
VIRGIN ISLANDS (BRITISH)		229	-		2 018	-
U.S. VIRGIN ISLANDS		22	-		126	-
UNITED KINGDOM	224 133	180 140	-19,63	336 058	306 433	-8,82
NETHERLANDS	1 374 314	1 622 942	18,09	2 141 220	2 432 481	13,60
FRANCE	60 612	126 329	108,42	297 146	573 683	93,06
GERMANY, FED. REP. OF	409 478	258 143	-36,96	866 325	798 637	-7,81
AUSTRIA	36 459	6 886	-81,11	126 047	34 858	-72,34
BELGIUM	126 663	97 912	-22,70	669 519	668 503	-0,15
SWITZERLAND	1 530	5 490	258,79	9 796	30 333	209,63
LUXEMBOURG		39	-		314	-
DENMARK	59 772	52 322	-12,46	245 817	244 076	-0,71
NORWAY	6 923	6 593	-4,77	47 708	44 347	-7,04
SWEDEN	18 105	10 763	-40,55	94 248	15 738	-83,30
FINLAND	53	533	905,85	881	8 143	824,33
IRELAND	2 233	678	-69,64	4 985	1 041	-79,12
ITALY	12 102	9 734	-19,57	52 730	39 826	-24,47
SPAIN	34 139	42 288	23,87	189 310	181 194	-4,29
PORTUGAL	5 817	5 213	-10,38	26 735	26 072	-2,48
ICELAND		175	-		451	-
GREECE	16 828	12 055	-28,36	108 769	81 043	-25,49
HUNGARY		26	-		115	-
POLAND	4 466	935	-79,07	24 834	2 506	-89,91
ROMANIA	7 777	6 901	-11,26	33 567	36 057	7,42
BULGARIA	2 901	1 544	-46,78	9 955	1 544	-84,49
ALBANIA	62	945	1 424,24	1 204	2 822	134,40
KAZAKHSTAN		99	-		609	-
UKRAINE	15		-100,00	83		-100,00
LITHUANIA	104	1 083	946,76	434	3 951	810,44
LATVIA		10	-		58	-
ESTONIA	2 610	23	-99,12	6 284	35	-99,44
GEORGIA	5	519	10 280,00	147	1 939	1 218,77
CROATIA	45	115	153,81	84	493	483,37
MALTA	754	117	-84,48	2 084	278	-86,64
SLOVAKIA		121	-		890	-
SLOVENIA	2 722	5 351	96,55	2 619	20 113	667,88
CZECH REPUBLIC	6 133	4 125	-32,75	10 454	13 935	33,30
RUSSIA FEDERATION	1 596	88	-94,49	8 937	1 055	-88,19
SERBIA		250	-		2 301	-
MONTENEGRO	3		-100,00	34		-100,00
WADAH DARI KAYU	**7 709 090**	**6 440 197**	**-16,46**	**8 828 151**	**7 373 330**	**-16,48**
JAPAN	4 253 834	3 475 296	-18,30	4 331 882	3 853 572	-11,04
HONG KONG	13	64	410,40	507	1 530	201,79

https://www.bps.go.id

TABEL 6. PERKEMBANGAN EKSPOR INDONESIA MENURUT KOMODITI DAN NEGARA TUJUAN
JANUARI-DESEMBER 2018 DAN 2019

KOMODITI / NEGARA TUJUAN	BERAT BERSIH (KG)		PERUB	NILAI FOB (US $)		PERUB
	JAN-DES 2018	JAN-DES 2019	%	JAN-DES 2018	JAN-DES 2019	%
(1)	(2)	(3)	(4)	(5)	(6)	(7)
KOREA, REPUBLIC OF	953 453	757 053	-20,60	368 281	203 723	-44,68
TAIWAN	1 264 806	1 358 984	7,45	1 546 324	1 342 565	-13,18
CHINA	515 132	235 484	-54,29	672 165	262 594	-60,93
PAPUA NEW GUINEA	220	55	-75,00	1 414	678	-52,01
THAILAND		130	-		95	-
SINGAPORE	10 410	29 090	179,44	16 746	12 341	-26,31
MALAYSIA	406		-100,00	306		-100,00
MALDIVES	412		-100,00	10 906		-100,00
INDIA	1 655	1 046	-36,80	11 277	2 635	-76,63
SRI LANKA	40		-100,00	177		-100,00
SAUDI ARABIA	22 000		-100,00	6 000		-100,00
ISRAEL	1 892		-100,00	1 397		-100,00
KUWAIT	1 389	36	-97,41	11 611	919	-92,09
LEBANON	255		-100,00	438		-100,00
OMAN	1 776	761	-57,17	14 539	1 499	-89,69
TURKEY		141	-		561	-
UNITED ARAB EMIRATES	2 734	3 818	39,62	24 432	4 327	-82,29
QATAR	11 664	38	-99,67	72 544	451	-99,38
BAHRAIN	542		-100,00	5 681		-100,00
REUNION	127	344	170,87	168	3 015	1 693,87
DJIBOUTI		16 987	-		8 623	-
SOUTH AFRICA	381	360	-5,51	1 053	393	-62,69
MAURITIUS	214	1 066	396,98	1 059	2 608	146,35
AUSTRALIA	13 829	11 913	-13,86	36 625	30 691	-16,20
NEW ZEALAND	1 377	2 637	91,50	2 618	4 818	84,00
NEW CALEDONIA		40	-		45	-
WALLIS AND FUTUNA ISLANDS	60	40	-33,33	205	502	144,45
FIJI	518		-100,00	252		-100,00
MARSHALL ISLANDS		12	-		86	-
EAST TIMOR	24 746	1 600	-93,53	16 067	5 879	-63,41
UNITED STATES	22 368	33 658	50,47	41 535	32 126	-22,65
CANADA	20		-100,00	16		-100,00
MEXICO	3 915	1	-99,97	8 945	5	-99,95
GUATEMALA	279		-100,00	508		-100,00
BRAZIL		214	-		185	-
URUGUAY	6		-100,00	32		-100,00
PUERTO RICO		150	-		24 236	-
COSTA RICA	25	45	80,00	44	121	173,24
FRENCH GUIANA		34	-		134	-
FRENCH POLYNESIA	45		-100,00	178		-100,00
MARTINIQUE		380	-		908	-
UNITED KINGDOM	66 122	76 639	15,91	121 911	158 029	29,63
NETHERLANDS	175 837	60 683	-65,49	235 376	82 721	-64,86
FRANCE	6 164	5 038	-18,26	13 944	13 397	-3,93
GERMANY, FED. REP. OF	8 616	5 996	-30,41	16 734	10 093	-39,69
AUSTRIA		27	-		169	-
BELGIUM	70 403	47 925	-31,93	191 979	148 363	-22,72
SWITZERLAND	202		-100,00	2 840		-100,00
SWEDEN	40	750	1 776,78	321	1 276	296,94
ITALY	266 843	309 287	15,91	1 026 541	1 150 386	12,06
SPAIN	1 077	982	-8,87	5 674	2 952	-47,98
PORTUGAL	2 156		-100,00	2 818		-100,00
GREECE	289	826	185,89	347	1 854	434,82
HUNGARY		485	-		1 960	-
LITHUANIA		5	-		57	-
ESTONIA		11	-		60	-
MALTA	383		-100,00	693		-100,00
SLOVENIA		68	-		150	-
RUSSIA FEDERATION	416		-100,00	3 040		-100,00
BANGUNAN PRAFABRIKASI DARI KAYU	**2 271 400**	**2 856 986**	**25,78**	**4 482 867**	**5 423 924**	**20,99**
JAPAN	13 206	5 200	-60,62	23 590	9 729	-58,76
HONG KONG	2 900		-100,00	4 121		-100,00
KOREA, REPUBLIC OF	2 825	983	-65,20	3 600	700	-80,56
TAIWAN	84 128	28 051	-66,66	324 308	33 476	-89,68
CHINA	397 042	209 829	-47,15	357 682	459 592	28,49
THAILAND	9 434	33 690	257,11	11 528	30 893	167,98
SINGAPORE	2 000	234	-88,28	8 858	2 059	-76,75
PHILIPPINES	4 475	15 383	243,75	55 000	74 418	35,31
MALAYSIA	447 360	531 737	18,86	375 752	306 090	-18,54
BRUNEI DARUSSALAM	3 503		-100,00	3 750		-100,00
VIET NAM		22 050	-		117 988	-
MALDIVES	32 763	39 136	19,45	116 300	161 800	39,12
INDIA	303 806	156 680	-48,43	555 167	343 513	-38,12
SAUDI ARABIA	980		-100,00	450		-100,00
ISRAEL	1 500		-100,00	1 151		-100,00
OMAN	15 074	9 467	-37,20	12 000	2 100	-82,50
UNITED ARAB EMIRATES	19 542	9 720	-50,26	13 118	5 600	-57,31
QATAR		1 140	-		65 902	-
TANZANIA, UNITED REP. OF		2 460	-		2 940	-
REUNION	14 508	74 082	410,64	28 115	203 044	622,18
SENEGAL	19 214		-100,00	8 000		-100,00
SEYCHELLES	14 677	9 679	-34,05	17 643	29 505	67,24
SOUTH AFRICA	4 869	9 026	85,38	8 690	6 546	-24,66
MAURITIUS		3 997	-		5 479	-
AUSTRALIA	59 128	38 938	-34,15	151 764	96 975	-36,10
NEW ZEALAND	5 670	13 510	138,27	6 339	32 557	413,56

https://www.bps.go.id

TABEL 6. PERKEMBANGAN EKSPOR INDONESIA MENURUT KOMODITI DAN NEGARA TUJUAN
JANUARI-DESEMBER 2018 DAN 2019

KOMODITI / NEGARA TUJUAN	BERAT BERSIH (KG)		PERUB	NILAI FOB (US $)		PERUB
	JAN-DES 2018	JAN-DES 2019	%	JAN-DES 2018	JAN-DES 2019	%
(1)	(2)	(3)	(4)	(5)	(6)	(7)
NEW CALEDONIA	77 690	25 403	-67,30	109 663	63 174	-42,39
SAINT VINCENT AND THE GRENADINES		1 530	-		4 286	-
VANUATU		85 431	-		154 033	-
FIJI	3 280		-100,00	4 500		-100,00
EAST TIMOR		11 145	-		14 986	-
UNITED STATES	200 430	1 244 122	520,73	1 099 696	2 509 347	128,19
CANADA	2 835	1 627	-42,61	2 200	1 071	-51,30
MEXICO		7 826	-		22 700	-
PANAMA	152 759	107 789	-29,44	239 793	302 136	26,00
CHILE	10 500		-100,00	28 519		-100,00
BRAZIL		1 036	-		589	-
COLOMBIA	14 584	2 480	-82,99	8 738	10 679	22,21
EL SALVADOR		1 500	-		1 429	-
COSTA RICA	1 395	11 003	688,75	1 250	18 085	1 346,81
HAITI		6 967	-		11 687	-
ANGUILLA	1 559		-100,00	5 000		-100,00
FRENCH POLYNESIA	27 653		-100,00	53 342		-100,00
GRENADA		19 000	-		4 500	-
MARTINIQUE	650		-100,00	4 643		-100,00
NETHERLANDS ANTILLES	9 317	2 579	-72,32	17 899	1 735	-90,31
GUADELOUPE	115 196	39 586	-65,64	304 098	105 458	-65,32
VIRGIN ISLANDS (BRITISH)	25 306	658	-97,40	156 167	4 181	-97,32
UNITED KINGDOM		3 350	-		3 780	-
NETHERLANDS	21 750	2 850	-86,90	72 199	9 473	-86,88
FRANCE	32 733	17 494	-46,56	62 837	40 859	-34,98
GERMANY, FED. REP. OF	9 575	3 919	-59,07	16 762	14 628	-12,73
BELGIUM	16 500	6 580	-60,12	78 600	33 421	-57,48
SWITZERLAND	600		-100,00	1 154		-100,00
SWEDEN		7 311	-		56 871	-
ITALY	14 790		-100,00	10 454		-100,00
SPAIN	41 888	29 937	-28,53	49 400	42 969	-13,02
PORTUGAL	4 858		-100,00	8 356		-100,00
GREECE		873	-		943	-
BULGARIA	13 548		-100,00	54 121		-100,00
CZECH REPUBLIC	10 100		-100,00	3 000		-100,00
MONTENEGRO	3 300		-100,00	3 552		-100,00
BARANG DARI KAYU, ROTAN, GABUS LAINNYA	**4 739 735**	**3 894 398**	**-17,84**	**16 775 071**	**13 846 132**	**-17,46**
JAPAN	392 940	328 418	-16,42	1 246 448	991 034	-20,49
HONG KONG	1 930	734	-61,97	89 964	21 652	-75,93
KOREA, REPUBLIC OF	191 035	161 930	-15,24	153 754	122 000	-20,65
TAIWAN	147 610	141 517	-4,13	122 354	201 230	64,47
CHINA	29 974	153 362	411,65	88 288	587 857	565,84
MACAU	91	564	519,23	4 750	31 600	565,26
PAPUA NEW GUINEA	2 631	1 995	-24,20	24 101	18 217	-24,42
THAILAND	1 677	3 703	120,81	62 699	33 383	-46,76
SINGAPORE	25 052	19 125	-23,66	337 394	277 223	-17,83
PHILIPPINES	27 382	718	-97,38	53 435	1 505	-97,18
MALAYSIA	35 670	59 957	68,09	79 084	54 591	-30,97
MYANMAR		2	-		4	-
CAMBODIA	793	10 229	1 189,85	25 255	14 963	-40,75
BRUNEI DARUSSALAM	5		-100,00	141		-100,00
VIET NAM	185	4 044	2 084,93	43 697	28 709	-34,30
MALDIVES	476 578	171 395	-64,04	224 454	154 949	-30,97
INDIA	5 935	4 083	-31,22	15 273	9 697	-36,51
PAKISTAN		287	-		428	-
SRI LANKA	18 269	18 819	3,01	48 487	73 858	52,33
IRAQ	218 031	96 024	-55,96	143 629	66 557	-53,66
IRAN (ISLAMIC REPUBLIC OF)	104 866		-100,00	73 086		-100,00
SAUDI ARABIA	2 957	568	-80,79	12 797	228	-98,22
ISRAEL	1 904	2 146	12,69	15 409	6 437	-58,23
KUWAIT	2 540	13	-99,51	4 714	1 398	-70,34
JORDAN		50	-		696	-
LEBANON	32	283	784,38	761	1 152	51,34
OMAN	280		-100,00	1 090		-100,00
TURKEY	10 034	1 463	-85,42	66 709	9 191	-86,22
UNITED ARAB EMIRATES	10 841	31 684	192,25	163 990	60 019	-63,40
QATAR	6 420	64	-99,00	37 600	654	-98,26
BAHRAIN		173	-		3 522	-
CYPRUS		650	-		3 910	-
EGYPT	1 154	150	-87,00	641	359	-44,05
MOROCCO	397	11 825	2 878,59	1 732	35 547	1 952,84
TUNISIA	12 305	15 000	21,90	7 838	7 075	-9,73
ALGERIA	2 153		-100,00	18 081		-100,00
NAMIBIA	16	100	545,16	253	190	-24,95
TANZANIA, UNITED REP. OF	1 262	1 355	7,33	2 098	14 805	605,79
MADAGASCAR		29	-		324	-
KENYA	4	35	775,00	60	301	398,15
REUNION	5 434	7 481	37,67	29 232	31 157	6,59
MOZAMBIQUE	824		-100,00	3 183		-100,00
TOGO		814	-		12 479	-
GHANA		5	-		47	-
NIGERIA	1 572	1 284	-18,35	11 331	6 289	-44,50
GABON	145	65	-55,17	248	88	-64,52
SENEGAL	13 116	19 840	51,27	9 343	20 482	119,23
BURKINA FASO		5 700	-		140 000	-
SEYCHELLES	164	110	-32,84	837	777	-7,10

https://www.bps.go.id

TABEL 6. PERKEMBANGAN EKSPOR INDONESIA MENURUT KOMODITI DAN NEGARA TUJUAN
JANUARI-DESEMBER 2018 DAN 2019

KOMODITI / NEGARA TUJUAN	BERAT BERSIH (KG)		PERUB	NILAI FOB (US $)		PERUB
	JAN-DES 2018	JAN-DES 2019	%	JAN-DES 2018	JAN-DES 2019	%
(1)	(2)	(3)	(4)	(5)	(6)	(7)
SOUTH AFRICA	1 772	3 644	105,69	13 100	20 424	55,91
MAURITIUS	2 133	4 377	105,24	18 046	24 186	34,03
MAYOTTE	164	765	366,46	565	2 169	284,21
AUSTRALIA	393 673	305 512	-22,39	508 820	434 711	-14,56
NEW ZEALAND	4 104	11 703	185,17	38 641	53 301	37,94
GUAM	393	172	-56,23	3 571	1 024	-71,33
PALAU	2		-100,00	42		-100,00
NEW CALEDONIA	13 845	10 389	-24,96	48 757	56 243	15,35
NORTHERN MARIANA ISLANDS	55	100	81,82	119	7	-94,08
SAINT VINCENT AND THE GRENADINES		13 044	-		8 005	-
VANUATU	227	67	-70,48	1 949	127	-93,48
WALLIS AND FUTUNA ISLANDS	462	24	-94,81	812	548	-32,47
COOK ISLANDS	534	480	-10,18	8 834	3 143	-64,42
FIJI	436	900	106,31	13 686	15 235	11,32
MARSHALL ISLANDS		9	-		9	-
EAST TIMOR	37 831	181 490	379,74	54 264	86 640	59,66
UNITED STATES	1 830 292	1 551 023	-15,26	8 966 604	7 043 690	-21,45
CANADA	48 833	58 903	20,62	271 405	246 197	-9,29
MEXICO	11 463	1 678	-85,36	79 655	13 929	-82,51
GUATEMALA	3 436		-100,00	21 399		-100,00
SURINAME		60	-		328	-
CHILE	3 155	6 204	96,62	22 042	8 299	-62,35
VENEZUELA	120		-100,00	1 040		-100,00
ARGENTINA	1 829	2 109	15,31	2 160	9 721	350,07
BRAZIL	17 607	5 610	-68,14	50 219	36 117	-28,08
COLOMBIA	1 193	1 970	65,10	4 430	2 566	-42,08
URUGUAY	506	874	72,61	2 160	4 298	98,94
ECUADOR	78	1 379	1 667,95	382	1 489	289,77
PERU	3 035		-100,00	24 774		-100,00
BAHAMAS	475		-100,00	3 745		-100,00
JAMAICA	8 121	3 869	-52,36	23 218	16 452	-29,14
PUERTO RICO	46 161	23 256	-49,62	85 143	43 521	-48,88
DOMINICAN REPUBLIC	1 924	3 600	87,16	16 687	37 510	124,79
EL SALVADOR	403	174	-56,82	961	2 360	145,69
COSTA RICA	987	905	-8,36	5 556	8 958	61,24
BARBADOS	25		-100,00	778		-100,00
ARUBA	250	993	297,27	1 289	2 725	111,35
CAYMAN ISLANDS	300		-100,00	170		-100,00
FRENCH GUIANA	160		-100,00	561		-100,00
FRENCH POLYNESIA	2 028	2 913	43,65	20 549	13 987	-31,94
MARTINIQUE	3 937	4 728	20,08	14 414	14 498	0,58
NETHERLANDS ANTILLES	295	2 144	626,78	2 025	13 818	582,43
SAINT LUCIA	332		-100,00	3 525		-100,00
TURKS AND CAICOS ISLANDS	650	34	-94,77	263	246	-6,49
GUADELOUPE	6 014	6 704	11,47	33 001	31 960	-3,15
VIRGIN ISLANDS (BRITISH)	23 566	40	-99,83	52 127	53	-99,90
U.S. VIRGIN ISLANDS		136	-		1 858	-
UNITED KINGDOM	64 479	56 377	-12,57	352 488	299 418	-15,06
NETHERLANDS	93 170	63 572	-31,77	371 751	327 401	-11,93
FRANCE	35 318	46 497	31,65	390 254	419 227	7,42
GERMANY, FED. REP. OF	85 159	84 282	-1,03	469 209	403 985	-13,90
AUSTRIA	145	294	103,46	780	996	27,68
BELGIUM	25 657	25 437	-0,86	201 969	340 986	68,83
SWITZERLAND	1 055	706	-33,05	25 596	10 133	-60,41
DENMARK	2 811	1 760	-37,41	27 281	15 320	-43,84
NORWAY	7 020	360	-94,87	44 946	2 301	-94,88
SWEDEN	1 455	589	-59,52	16 773	1 213	-92,77
IRELAND	2 177		-100,00	18 868		-100,00
ITALY	57 103	64 466	12,90	495 819	442 794	-10,69
SPAIN	118 096	44 976	-61,92	614 893	179 147	-70,87
PORTUGAL	362	1 900	424,86	2 435	12 089	396,46
ICELAND	3 130		-100,00	694		-100,00
GREECE	11 473	8 316	-27,52	70 016	46 377	-33,76
HUNGARY	256	597	133,01	454	2 285	403,62
POLAND	239	1 121	368,83	7 446	10 293	38,24
ROMANIA	339	20	-94,10	1 355	76	-94,39
BULGARIA	36	647	1 697,22	7	3 171	48 692,15
ALBANIA	100		-100,00	37		-100,00
UKRAINE		20	-		50	-
UZBEKISTAN		523	-		12 794	-
LITHUANIA	31	8	-73,23	422	121	-71,23
LATVIA	6		-100,00	25		-100,00
ESTONIA	1		-100,00	78		-100,00
CROATIA	223	691	209,31	1 942	4 673	140,67
MALTA	50	82	64,00	918	714	-22,22
SLOVENIA	1 200	131	-89,13	2 327	857	-63,16
CZECH REPUBLIC	1 298	276	-78,77	8 233	1 439	-82,52
RUSSIA FEDERATION	319	882	176,90	2 063	1 056	-48,81
SERBIA	15	101	573,33	269	279	3,76
BUBUR KERTAS (PULP)	**4 256 734 965**	**5 294 057 092**	**24,37**	**2 636 697 117**	**2 780 879 155**	**5,47**
JAPAN	73 247 291	56 150 125	-23,34	45 211 365	25 877 617	-42,76
HONG KONG	5		-100,00	82		-100,00
KOREA, REPUBLIC OF	296 457 907	361 498 866	21,94	179 193 535	185 661 248	3,61
TAIWAN	11 735 583	9 026 869	-23,08	8 043 686	4 843 757	-39,78
CHINA	2 998 159 377	3 742 821 405	24,84	1 886 854 754	2 021 153 479	7,12
THAILAND	34 729 069	44 547 241	28,27	21 739 665	22 936 296	5,50
SINGAPORE	388	48 459	12 380,54	1 996	4 691	135,00

https://www.bps.go.id

TABEL 6. PERKEMBANGAN EKSPOR INDONESIA MENURUT KOMODITI DAN NEGARA TUJUAN
JANUARI-DESEMBER 2018 DAN 2019

KOMODITI / NEGARA TUJUAN	BERAT BERSIH (KG)		PERUB	NILAI FOB (US $)		PERUB
	JAN-DES 2018	JAN-DES 2019	%	JAN-DES 2018	JAN-DES 2019	%
(1)	(2)	(3)	(4)	(5)	(6)	(7)
PHILIPPINES	8 199 392	5 710 334	-30,36	4 609 322	3 290 935	-28,60
MALAYSIA	9 047 476	18 247 018	101,68	6 082 091	10 005 561	64,51
MYANMAR	149 085	243 698	63,46	78 206	99 396	27,10
CAMBODIA	592 959	126 234	-78,71	234 893	51 973	-77,87
NEPAL		1 005 785	-		407 849	-
VIET NAM	61 408 004	123 537 084	101,17	38 795 214	65 489 953	68,81
MALDIVES		3	-		60	-
INDIA	203 385 317	276 325 072	35,86	123 872 361	135 252 477	9,19
PAKISTAN	11 707 970	14 417 557	23,14	6 739 736	7 353 525	9,11
BANGLADESH	274 460 663	334 953 482	22,04	149 749 558	150 444 651	0,46
IRAN (ISLAMIC REPUBLIC OF)	31 140 000		-100,00	22 861 956		-100,00
SAUDI ARABIA	24 185 415	8 584 578	-64,51	13 996 529	4 900 947	-64,98
KUWAIT	7 918 137	8 598 737	8,60	4 400 899	4 357 395	-0,99
LEBANON	9 133 273	4 210 672	-53,90	5 082 098	1 664 511	-67,25
OMAN		24	-		102	-
TURKEY	59 072 164	140 005 020	137,01	35 949 886	66 479 559	84,92
UNITED ARAB EMIRATES	85 911 064	95 503 930	11,17	47 582 187	46 010 999	-3,30
BAHRAIN	17 645		-100,00	3 956		-100,00
EGYPT	29 307 967	24 600 503	-16,06	16 488 970	10 918 669	-33,78
MOROCCO		596 618	-		271 461	-
SUDAN	200 000		-100,00	92 000		-100,00
ETHIOPIA	2 999 864		-100,00	1 879 918		-100,00
NIGERIA	1 000 000	2 000 000	100,00	684 139	1 159 952	69,55
DJIBOUTI	1 254 591	2 528 947	101,58	734 165	1 244 944	69,57
SOUTH AFRICA		98 414	-		44 778	-
AUSTRALIA	19 158 387	17 257 097	-9,92	13 653 161	9 730 981	-28,73
EAST TIMOR	910	1 570	72,53	1 605	1 828	13,89
UNITED STATES	50		-100,00	16		-100,00
CANADA		12	-		6	-
ARGENTINA	700 000		-100,00	449 103		-100,00
BRAZIL	2 583		-100,00	5 071		-100,00
UNITED KINGDOM	613 307	605 014	-1,35	321 601	300 595	-6,53
NETHERLANDS	54		-100,00	150		-100,00
FRANCE	20 800		-100,00	26 910		-100,00
GERMANY, FED. REP. OF		419 487	-		165 762	-
BELGIUM	85	7 140	8 300,00	183	1 180	545,54
SWITZERLAND		1 400	-		950	-
NORWAY	36 288	12 100	-66,66	105 235	56 000	-46,79
ITALY	500 000		-100,00	330 000		-100,00
GREECE	663		-100,00	915		-100,00
ROMANIA	263 088	199 584	-24,14	812 000	616 000	-24,14
BULGARIA		167 013	-		79 067	-
RUSSIA FEDERATION	18 144		-100,00	28 000		-100,00
KERTAS TISSUE	**701 673 533**	**890 117 150**	**26,86**	**922 301 686**	**1 059 289 648**	**14,85**
JAPAN	48 677 341	55 411 377	13,83	71 229 505	81 435 483	14,33
HONG KONG	1 626 991	1 582 613	-2,73	2 376 264	2 937 874	23,63
KOREA, REPUBLIC OF	55 675 521	81 109 129	45,68	62 450 060	85 597 494	37,07
TAIWAN	47 574 264	54 695 270	14,97	54 502 087	56 596 609	3,84
CHINA	11 297 131	9 356 438	-17,18	13 566 040	12 298 461	-9,34
MONGOLIA	112	20	-82,22	220	3 380	1 437,92
PAPUA NEW GUINEA	577 190	674 271	16,82	1 231 890	1 497 708	21,58
THAILAND	37 695 318	35 341 063	-6,25	49 112 005	42 873 453	-12,70
SINGAPORE	6 677 673	6 695 146	0,26	17 667 991	17 934 940	1,51
PHILIPPINES	42 142 351	46 041 138	9,25	54 137 395	56 930 098	5,16
MALAYSIA	55 366 040	65 526 948	18,35	81 669 491	90 308 887	10,58
MYANMAR	1 407 727	1 786 500	26,91	1 910 477	2 397 783	25,51
CAMBODIA	6 265 356	9 359 850	49,39	6 766 506	8 623 761	27,45
BRUNEI DARUSSALAM	373 386	442 797	18,59	1 022 767	1 220 555	19,34
NEPAL	633		-100,00	4 060		-100,00
VIET NAM	22 254 060	25 568 190	14,89	31 871 809	34 621 555	8,63
MALDIVES	81 008	115 760	42,90	151 544	194 683	28,47
INDIA	16 319 458	11 653 700	-28,59	35 933 128	14 967 861	-58,35
PAKISTAN	3 840 267	3 196 341	-16,77	5 096 482	3 601 326	-29,34
BANGLADESH	524 201	1 219 159	132,57	707 144	1 894 157	167,86
SRI LANKA	1 077 428	1 004 027	-6,81	1 338 493	1 162 096	-13,18
IRAQ	494 125	350 287	-29,11	596 657	404 984	-32,12
IRAN (ISLAMIC REPUBLIC OF)	359 784	90 048	-74,97	516 085	125 490	-75,68
SAUDI ARABIA	10 517 218	10 607 752	0,86	12 885 492	11 316 525	-12,18
ISRAEL	6 143	16 248	164,50	230 806	403 120	74,66
KUWAIT	256 639	1 731 604	574,72	489 046	1 895 510	287,59
JORDAN	15 039	3 390 195	22 442,09	29 243	3 233 676	10 957,93
LEBANON	14 946		-100,00	22 876		-100,00
YEMEN	3 855 171	6 513 181	68,95	4 253 067	6 383 082	50,08
OMAN	1 884 804	2 608 407	38,39	2 195 709	2 781 300	26,67
SYRIA ARAB REPUBLIC	46 910		-100,00	86 508		-100,00
TURKEY	656 505	964 016	46,84	2 200 201	2 502 974	13,76
UNITED ARAB EMIRATES	12 196 991	15 583 143	27,76	14 604 451	17 064 602	16,85
QATAR	5 725 512	4 721 233	-17,54	7 210 331	5 516 566	-23,49
BAHRAIN	1 713 201	2 664 955	55,55	2 004 282	2 848 590	42,13
CYPRUS	219 758	740 954	237,17	244 861	693 718	183,31
EGYPT	2 199 381	5 240 955	138,29	2 765 591	7 364 391	166,29
LIBYAN ARAB JAMAHIRIYA	11 568	52 734	355,86	140 358	669 214	376,79
MOROCCO	15 681	2 532	-83,85	38 693	5 790	-85,04
TUNISIA	9 406	24 133	156,57	19 461	30 685	57,67
SUDAN	19 104	26 562	39,04	32 349	56 072	73,34
ETHIOPIA	19 233	97 956	409,32	35 482	112 649	217,49
TANZANIA, UNITED REP. OF	613 348	1 040 060	69,57	779 500	1 174 175	50,63

https://www.bps.go.id

TABEL 6. PERKEMBANGAN EKSPOR INDONESIA MENURUT KOMODITI DAN NEGARA TUJUAN
JANUARI-DESEMBER 2018 DAN 2019

KOMODITI / NEGARA TUJUAN	BERAT BERSIH (KG)		PERUB	NILAI FOB (US $)		PERUB
	JAN-DES 2018	JAN-DES 2019	%	JAN-DES 2018	JAN-DES 2019	%
(1)	(2)	(3)	(4)	(5)	(6)	(7)
MADAGASCAR	599 773	559 042	-6,79	1 147 025	916 445	-20,10
KENYA	893 190	3 200 395	258,31	983 843	3 366 122	242,14
REUNION	338 919	512 714	51,28	634 627	823 403	29,75
MOZAMBIQUE	12 236		-100,00	23 966		-100,00
EQUATORIAL GUINEA		6 178	-		14 576	-
TOGO	270 152	62 369	-76,91	298 479	64 364	-78,44
GHANA	2 743 467	3 676 422	34,01	2 950 558	3 533 608	19,76
LIBERIA	3 089	109 126	3 432,62	6 828	105 419	1 444,04
ANGOLA	525 279	3 232 586	515,40	605 288	3 183 591	425,96
CONGO	25 969	1	-100,00	29 354	11	-99,96
CAMEROON	198 519	416 329	109,72	215 500	407 057	88,89
NIGERIA	1 687 909	1 936 657	14,74	2 222 169	1 999 079	-10,04
SIERRA LEONE	805	413	-48,66	4 416	3 149	-28,68
GABON	211 907	4 723	-97,77	226 445	11 616	-94,87
COTE D'IVOIRE	2 786 726	3 548 990	27,35	2 957 281	3 283 123	11,02
SENEGAL	11 475		-100,00	7 879		-100,00
BENIN	31 536		-100,00	217 680		-100,00
BURKINA FASO	40		-100,00	78		-100,00
GAMBIA	283	398	40,74	859	503	-41,41
SEYCHELLES	15 884	4 001	-74,81	65 481	19 742	-69,85
UGANDA	1 009 899	798 121	-20,97	3 227 782	2 292 699	-28,97
DJIBOUTI	433 927	120 582	-72,21	580 441	114 553	-80,26
SOUTH AFRICA	3 104 223	15 671 499	404,84	3 375 732	15 184 361	349,81
ZIMBABWE	2 683	718	-73,23	4 619	1 434	-68,95
COMOROS	248	11 788	4 662,83	1 457	20 636	1 316,09
MAURITIUS	2 822 617	3 685 969	30,59	3 423 281	4 406 921	28,73
MAYOTTE	2 799	7 697	174,98	5 099	16 361	220,90
AUSTRALIA	41 478 382	35 431 813	-14,58	61 953 039	55 534 986	-10,36
NEW ZEALAND	18 104 680	15 684 888	-13,37	21 046 744	18 149 450	-13,77
MICRONESIA, FED. STATES OF	223	2 763	1 137,03	548	8 059	1 369,63
GUAM	45 852	72 432	57,97	96 953	137 095	41,40
PALAU		2 787	-		8 403	-
NEW CALEDONIA	1 615 576	1 189 812	-26,35	1 924 417	1 383 047	-28,13
NORTHERN MARIANA ISLANDS		100	-		1 219	-
VANUATU	39 857	63 102	58,32	117 795	173 234	47,06
AMERICAN SAMOA		86	-		579	-
COOK ISLANDS	7 153	14 242	99,11	13 350	27 448	105,60
FIJI	240 522	1 859 706	673,20	388 684	2 552 910	556,81
KIRIBATI	39 484	45 900	16,25	117 841	123 298	4,63
SAMOA	63 575	82 662	30,02	87 577	113 681	29,81
SOLOMON ISLANDS	20 461	27 598	34,88	62 323	83 729	34,35
TONGA	17 770	5 663	-68,13	71 302	37 701	-47,12
EAST TIMOR	1 072 831	1 297 197	20,91	2 283 311	2 910 052	27,45
UNITED STATES	132 255 956	151 691 643	14,70	165 333 920	184 520 026	11,60
CANADA	1 084 714	1 265 173	16,64	2 266 806	2 690 134	18,68
MEXICO	4 234 927	8 275 147	95,40	4 981 389	8 062 820	61,86
GUATEMALA	1 940 958	8 255 610	325,34	1 882 396	7 622 895	304,96
PANAMA		475 020	-		452 136	-
CUBA	74 976		-100,00	74 226		-100,00
SURINAME	317 045	484	-99,85	362 535	2 493	-99,31
CHILE	961 200	2 719 125	182,89	1 093 225	2 707 795	147,69
VENEZUELA		56 137	-		49 313	-
ARGENTINA		96 460	-		91 353	-
BRAZIL	477 827	588 658	23,19	795 031	942 301	18,52
COLOMBIA	391 930	4 753 005	1 112,72	557 121	4 339 383	678,89
URUGUAY	6 323		-100,00	12 156		-100,00
PARAGUAY	2		-100,00	605		-100,00
ECUADOR	2 193 054	6 912 963	215,22	2 386 742	6 636 284	178,05
PERU	1 160 670	4 993 176	330,20	1 299 067	4 748 779	265,55
TRINIDAD AND TOBAGO	6 461 497	6 371 491	-1,39	6 766 941	6 200 252	-8,37
BAHAMAS	179	490	173,37	1 164	3 275	181,50
JAMAICA	1 191 172	3 329 458	179,51	1 279 508	3 235 270	152,85
PUERTO RICO	707 226	1 373 248	94,17	723 848	1 293 992	78,77
BELIZE		75 124	-		84 933	-
DOMINICAN REPUBLIC	6 492 192	14 864 461	128,96	6 982 792	13 908 094	99,18
EL SALVADOR	453 833	2 840 713	525,94	441 282	2 617 723	493,21
COSTA RICA	544 176	364 596	-33,00	1 213 750	813 657	-32,96
HAITI		11 944	-		9 555	-
FRENCH POLYNESIA	1 628 097	1 591 021	-2,28	1 950 520	1 887 332	-3,24
GRENADA		58 671	-		59 258	-
NETHERLANDS ANTILLES	160 335	311 170	94,07	160 551	285 610	77,89
UNITED KINGDOM	30 417 880	46 974 454	54,43	32 744 856	43 897 271	34,06
NETHERLANDS	359 561	294 150	-18,19	2 775 431	4 114 359	48,24
FRANCE	707 908	309 492	-56,28	779 112	315 828	-59,46
GERMANY, FED. REP. OF	72 209	153 222	112,19	351 489	298 855	-14,97
AUSTRIA		0	-		300	-
BELGIUM	152 633	1 768 965	1 058,96	268 246	1 624 528	505,61
SWITZERLAND	0	360	105 782,35	460	23 241	4 952,36
DENMARK	19 378	20 497	5,77	454 840	612 490	34,66
NORWAY	85		-100,00	5 269		-100,00
SWEDEN	111 993		-100,00	117 593		-100,00
IRELAND	320 554	440 179	37,32	349 374	406 971	16,49
ITALY	305 769	740 169	142,07	593 891	731 959	23,25
SPAIN	23 616	2 247 382	9 416,46	30 509	2 094 423	6 764,92
PORTUGAL	8 008	2 186 365	27 203,97	16 791	1 873 816	11 059,96
GREECE	14 701 693	35 473 631	141,29	16 161 279	31 594 434	95,49
HUNGARY		36 594	-		32 706	-
POLAND	1 934 613	5 242 655	170,99	1 961 152	4 528 706	130,92

https://www.bps.go.id

TABEL 6. PERKEMBANGAN EKSPOR INDONESIA MENURUT KOMODITI DAN NEGARA TUJUAN
JANUARI-DESEMBER 2018 DAN 2019

KOMODITI / NEGARA TUJUAN	BERAT BERSIH (KG)		PERUB	NILAI FOB (US $)		PERUB
	JAN-DES 2018	JAN-DES 2019	%	JAN-DES 2018	JAN-DES 2019	%
(1)	(2)	(3)	(4)	(5)	(6)	(7)
ROMANIA	53 533	18 250	-65,91	98 129	33 196	-66,17
BULGARIA	11 000	18 672	69,75	6 600	16 628	151,95
ALBANIA		291 660	-		257 354	-
ARMENIA	13 436		-100,00	16 795		-100,00
AZERBAIJAN	3 953		-100,00	24 045		-100,00
KAZAKHSTAN	276 591	63 477	-77,05	829 611	198 496	-76,07
UKRAINE	1 368 016	2 049 395	49,81	1 582 683	2 253 802	42,40
UZBEKISTAN		613	-		2 020	-
GEORGIA		78 378	-		93 975	-
CROATIA	6 827 412	9 234 196	35,25	6 330 141	7 244 382	14,44
MALTA	106 080	315 902	197,80	117 499	285 312	142,82
SLOVAKIA	0		-100,00	260		-100,00
SLOVENIA	43 025	97 364	126,30	47 148	83 242	76,55
CZECH REPUBLIC	0	3 049	983 448,39	40	15 099	37 647,50
RUSSIA FEDERATION	312 456	188 929	-39,53	566 415	696 653	22,99
KERTAS KHUSUS	**353 694 878**	**352 187 792**	**-0,43**	**325 016 831**	**292 715 251**	**-9,94**
JAPAN	1 599 924	589 245	-63,17	1 095 372	389 552	-64,44
HONG KONG	1 303 334	1 461 988	12,17	1 255 410	1 278 411	1,83
KOREA, REPUBLIC OF	2 307 477	608 324	-73,64	2 743 840	782 171	-71,49
TAIWAN	10 990 753	15 694 823	42,80	7 798 595	10 080 292	29,26
CHINA	14 461 718	11 229 236	-22,35	17 255 651	13 709 426	-20,55
PAPUA NEW GUINEA	232	98	-57,67	273	285	4,45
THAILAND	19 764 547	17 325 369	-12,34	20 002 434	16 558 083	-17,22
SINGAPORE	3 054 238	1 978 969	-35,21	3 607 505	2 353 829	-34,75
PHILIPPINES	4 511 496	6 068 106	34,50	4 704 013	6 521 323	38,63
MALAYSIA	31 804 199	32 704 889	2,83	27 802 576	25 067 468	-9,84
MYANMAR	8 306 099	10 706 702	28,90	5 719 402	6 685 112	16,88
CAMBODIA	2 783 114	1 766 242	-36,54	2 680 223	1 559 039	-41,83
BRUNEI DARUSSALAM	38 761	6 039	-84,42	34 709	4 616	-86,70
VIET NAM	101 119 274	83 900 317	-17,03	80 684 245	60 185 444	-25,41
INDIA	28 632 259	25 715 557	-10,19	30 996 860	23 744 895	-23,40
PAKISTAN	22 569 997	17 756 213	-21,33	18 405 625	13 354 197	-27,45
BANGLADESH	10 667 528	12 369 751	15,96	10 342 461	9 819 410	-5,06
SRI LANKA	7 247 826	6 057 877	-16,42	6 252 756	4 806 520	-23,13
IRAQ	137 496	1 823 608	1 226,30	78 329	1 231 079	1 471,68
IRAN (ISLAMIC REPUBLIC OF)	915 633	1 032 428	12,76	1 328 079	773 391	-41,77
SAUDI ARABIA	281 551	758 456	169,38	372 716	713 221	91,36
ISRAEL	921 173	778 366	-15,50	830 575	648 086	-21,97
KUWAIT	208 629	211 721	1,48	263 862	270 471	2,51
JORDAN	271 845	296 166	8,95	228 049	270 514	18,62
LEBANON	326 299	1 169 587	258,44	408 210	899 883	120,45
YEMEN	21 221	16 732	-21,15	21 926	9 859	-55,04
OMAN	8 400	31 082	270,03	20 916	48 926	133,92
SYRIA ARAB REPUBLIC	273 672	24 192	-91,16	224 342	18 876	-91,59
TURKEY	122 871	897 004	630,04	130 084	1 009 570	676,09
UNITED ARAB EMIRATES	3 214 296	7 005 738	117,96	2 428 237	5 591 278	130,26
QATAR	327 590	200 557	-38,78	298 303	187 772	-37,05
BAHRAIN		64 903	-		43 200	-
EGYPT	164 479	4 278 780	2 501,42	194 605	3 135 805	1 511,37
LIBYAN ARAB JAMAHIRIYA	131 938	19 236	-85,42	97 882	13 476	-86,23
MOROCCO		16 806	-		16 764	-
SUDAN	198 222	300 150	51,42	149 389	232 398	55,57
ETHIOPIA	314 072	614 146	95,54	191 943	474 112	147,01
TANZANIA, UNITED REP. OF	128 987	165 664	28,43	139 558	156 228	11,95
MADAGASCAR	88 040	215 352	144,61	84 410	164 697	95,12
KENYA	357 047	492 649	37,98	331 418	414 412	25,04
MOZAMBIQUE	199 499	230 770	15,67	233 439	227 135	-2,70
TOGO	342 406	761 580	122,42	319 945	575 774	79,96
GHANA	939 677	752 477	-19,92	928 642	730 507	-21,34
GUINEA	18 942	61 742	225,95	16 214	43 990	171,31
ANGOLA	77 161	41 328	-46,44	63 405	33 482	-47,19
CONGO	6 892	56 261	716,36	9 349	42 588	355,54
CAMEROON	253 937	117 836	-53,60	233 422	84 876	-63,64
NIGERIA	12 123 763	14 946 404	23,28	10 707 936	11 146 346	4,09
SIERRA LEONE		34 598	-		28 324	-
COTE D'IVOIRE	32 619	187 701	475,44	43 131	136 796	217,16
SENEGAL	98 126	136 382	38,99	83 741	107 276	28,10
BENIN	75 283	123 633	64,22	72 346	90 463	25,04
GAMBIA	10 108	25 137	148,68	8 592	19 349	125,20
UGANDA		18 701	-		13 652	-
DJIBOUTI	1 021 060	274 850	-73,08	626 270	184 178	-70,59
SOUTH AFRICA	1 387 381	2 486 445	79,22	2 124 471	2 849 813	34,14
ZIMBABWE	36 045		-100,00	37 428		-100,00
MAURITIUS	206 866	107 534	-48,02	203 193	77 852	-61,69
DEMOCRATIC REP. OF THE CONGO	134 484	109 984	-18,22	113 200	87 572	-22,64
AUSTRALIA	3 636 237	3 007 428	-17,29	5 096 477	4 207 448	-17,44
NEW ZEALAND	102 097	147 762	44,73	176 641	238 212	34,86
FIJI	32 072	15 103	-52,91	52 117	13 356	-74,37
EAST TIMOR	205	2 670	1 202,54	55	2 574	4 551,81
UNITED STATES	9 722 665	26 544 166	173,01	9 748 747	23 300 406	139,01
CANADA	1 185 805	1 110 729	-6,33	1 000 013	912 369	-8,76
MEXICO	3 169 394	1 131 028	-64,31	2 827 013	937 166	-66,85
GUATEMALA	724 314	599 584	-17,22	645 112	427 255	-33,77
HONDURAS	610 473	204 417	-66,52	917 130	341 631	-62,75
NICARAGUA	535 305	697 995	30,39	439 555	505 801	15,07
PANAMA	140 986	70 383	-50,08	119 395	51 393	-56,96
CUBA	624 630		-100,00	543 908		-100,00

https://www.bps.go.id

TABEL 6. PERKEMBANGAN EKSPOR INDONESIA MENURUT KOMODITI DAN NEGARA TUJUAN
JANUARI-DESEMBER 2018 DAN 2019

KOMODITI / NEGARA TUJUAN	BERAT BERSIH (KG)		PERUB	NILAI FOB (US $)		PERUB
	JAN-DES 2018	JAN-DES 2019	%	JAN-DES 2018	JAN-DES 2019	%
(1)	(2)	(3)	(4)	(5)	(6)	(7)
SURINAME	11 793	18 850	59,84	19 223	30 623	59,31
CHILE	928 435	306 300	-67,01	953 668	364 224	-61,81
VENEZUELA		69 660	-		53 552	-
ARGENTINA	340 484	245 228	-27,98	388 359	246 220	-36,60
BRAZIL	435 195	1 145 625	163,24	376 879	816 783	116,72
COLOMBIA	793 701	214 204	-73,01	682 350	119 955	-82,42
URUGUAY	173 751	17 818	-89,75	162 358	33 522	-79,35
PARAGUAY	48 650	141 216	190,27	68 598	95 652	39,44
ECUADOR	4 405 314	1 836 031	-58,32	3 767 615	1 319 745	-64,97
PERU	2 989 446	2 110 550	-29,40	2 664 312	1 564 212	-41,29
TRINIDAD AND TOBAGO	48 577	90 762	86,84	44 021	91 392	107,61
JAMAICA	185 497	291 787	57,30	165 110	220 398	33,49
DOMINICAN REPUBLIC	595 908	1 065 689	78,83	505 802	778 192	53,85
EL SALVADOR	366 585	779 965	112,76	394 929	560 154	41,84
COSTA RICA	474 684	347 755	-26,74	393 999	271 029	-31,21
HAITI		59 638	-		65 613	-
UNITED KINGDOM	74 968	489 137	552,46	111 681	668 796	498,85
NETHERLANDS	329 808	246 416	-25,29	272 760	209 162	-23,32
FRANCE	497 909	312 883	-37,16	482 831	306 655	-36,49
GERMANY, FED. REP. OF	592 793	73 180	-87,66	628 534	114 555	-81,77
BELGIUM	4 112 148	5 086 636	23,70	5 685 423	6 754 946	18,81
SWITZERLAND		0	-		0	-
DENMARK		11 010	-		22 163	-
IRELAND	132 360	67 416	-49,07	200 058	128 957	-35,54
ITALY	297 423	160 870	-45,91	474 741	318 084	-33,00
SPAIN	4 684 310	3 910 877	-16,51	5 305 135	4 246 521	-19,95
PORTUGAL	94 487	170 926	80,90	90 517	114 319	26,30
GREECE	2 460 344	984 620	-59,98	2 275 172	886 199	-61,05
POLAND	154 101	192 857	25,15	319 466	408 599	27,90
ROMANIA	276 431	147 718	-46,56	254 383	130 981	-48,51
BULGARIA	613 756	623 431	1,58	582 015	549 267	-5,63
ALBANIA	19 837		-100,00	31 893		-100,00
UKRAINE	1 279 451	1 140 302	-10,88	1 378 231	1 187 300	-13,85
LITHUANIA	1 626 409	1 615 639	-0,66	1 483 609	1 413 521	-4,72
LATVIA		4 426	-		8 961	-
ESTONIA	143 666	269 628	87,68	127 644	250 269	96,07
GEORGIA	81 366	134 988	65,90	84 331	133 812	58,67
CROATIA	1 171 080	1 333 054	13,83	1 092 522	1 167 699	6,88
SLOVENIA	1 570 631	1 698 942	8,17	2 098 764	2 206 466	5,13
RUSSIA FEDERATION	4 658 913	4 414 061	-5,26	4 854 229	4 215 080	-13,17
BARANG DARI KERTAS DAN PAPAN KERTAS LAINNYA	**289 971 046**	**224 303 682**	**-22,65**	**338 958 723**	**287 862 236**	**-15,07**
JAPAN	12 832 942	13 183 988	2,74	18 694 573	20 168 068	7,88
HONG KONG	9 723 360	501 365	-94,84	3 580 114	1 726 139	-51,79
KOREA, REPUBLIC OF	6 529 086	6 293 083	-3,61	4 572 039	4 073 060	-10,91
TAIWAN	15 065 485	8 525 578	-43,41	9 784 502	5 672 960	-42,02
CHINA	11 093 733	4 386 326	-60,46	4 259 250	1 797 935	-57,79
MACAU	4		-100,00	44		-100,00
PAPUA NEW GUINEA	540 921	290 045	-46,38	1 034 155	596 131	-42,36
THAILAND	14 409 083	11 225 410	-22,09	21 053 350	16 628 810	-21,02
SINGAPORE	23 349 829	9 470 683	-59,44	8 804 915	4 430 694	-49,68
PHILIPPINES	8 275 678	5 693 923	-31,20	11 162 794	7 863 211	-29,56
MALAYSIA	13 271 077	10 720 329	-19,22	14 785 904	13 316 979	-9,93
MYANMAR	3 275 585	4 199 797	28,22	3 790 950	4 850 873	27,96
CAMBODIA	837 164	296 074	-64,63	1 372 941	453 492	-66,97
BRUNEI DARUSSALAM	49 599	67 677	36,45	81 632	110 120	34,90
LAO PEOPLE'S DEM. REP.	17	38	123,53	290	522	80,00
VIET NAM	12 845 944	5 573 507	-56,61	10 476 620	5 261 859	-49,78
MALDIVES	27 663	2 064	-92,54	79 381	15 634	-80,30
INDIA	2 580 087	2 409 557	-6,61	3 762 264	3 430 164	-8,83
PAKISTAN	4 705 777	1 982 367	-57,87	6 931 821	2 648 391	-61,79
BANGLADESH	427 445	79 878	-81,31	729 367	29 894	-95,90
SRI LANKA	1 632 976	1 352 717	-17,16	2 501 505	1 995 815	-20,22
IRAQ	5 601 173	5 073 486	-9,42	7 584 760	6 828 986	-9,96
IRAN (ISLAMIC REPUBLIC OF)	646 688		-100,00	582 460		-100,00
SAUDI ARABIA	14 517 069	15 782 645	8,72	22 002 705	22 850 938	3,86
ISRAEL	26	290 714	1 118 032,31	66	338 072	516 032,85
KUWAIT	2 345 532	1 776 069	-24,28	3 873 661	2 792 717	-27,90
JORDAN	304 390	447 193	46,91	454 119	609 600	34,24
LEBANON	1 284 145	1 101 508	-14,22	1 906 238	1 622 672	-14,88
YEMEN	2 814 818	3 613 590	28,38	4 132 411	4 900 753	18,59
OMAN	2 650 954	3 047 958	14,98	3 730 216	4 280 379	14,75
SYRIA ARAB REPUBLIC	412 224		-100,00	603 058		-100,00
TURKEY	6 068 537	12 964 156	113,63	8 483 579	14 171 875	67,05
UNITED ARAB EMIRATES	13 742 077	12 014 111	-12,57	20 913 289	17 174 883	-17,88
QATAR	1 991 690	2 439 081	22,46	3 309 892	3 807 609	15,04
BAHRAIN	1 027 425	1 064 500	3,61	1 633 579	1 660 556	1,65
CYPRUS	252 771	157 309	-37,77	399 193	254 305	-36,30
EGYPT	824 517	1 548 967	87,86	884 250	1 701 857	92,46
LIBYAN ARAB JAMAHIRIYA	188 179	2 769 380	1 371,68	289 050	3 112 470	976,79
MOROCCO	60 355	47 344	-21,56	113 170	73 415	-35,13
TUNISIA	2 579	2 713	5,20	7 881	10 343	31,24
SUDAN	991 593	109 032	-89,00	1 183 915	147 405	-87,55
ETHIOPIA	5 651 892	3 007 564	-46,79	7 536 601	3 836 724	-49,09
TANZANIA, UNITED REP. OF	637 647	1 731 619	171,56	857 448	1 829 924	113,42
MADAGASCAR	2 906 437	2 556 894	-12,03	3 447 637	3 094 779	-10,23
SOMALIA	1 500 827	1 612 380	7,43	2 078 731	2 184 531	5,09

https://www.bps.go.id

TABEL 6. PERKEMBANGAN EKSPOR INDONESIA MENURUT KOMODITI DAN NEGARA TUJUAN
JANUARI-DESEMBER 2018 DAN 2019

KOMODITI / NEGARA TUJUAN	BERAT BERSIH (KG)		PERUB	NILAI FOB (US $)		PERUB
	JAN-DES 2018	JAN-DES 2019	%	JAN-DES 2018	JAN-DES 2019	%
(1)	(2)	(3)	(4)	(5)	(6)	(7)
KENYA	929 125	800 148	-13,88	1 172 794	1 190 417	1,50
REUNION	41 296	23 310	-43,55	77 029	60 257	-21,77
MOZAMBIQUE	47 941	122 771	156,09	66 196	136 471	106,16
BOTSWANA	5	1 440	31 900,00	124	229	84,12
TOGO	7 803 456	2 095 729	-73,14	8 261 567	2 444 563	-70,41
GHANA	1 715 680	651 550	-62,02	2 481 214	1 196 290	-51,79
LIBERIA	76 786	11 414	-85,13	117 167	20 858	-82,20
GUINEA	1 493 269	1 671 500	11,94	1 548 198	1 729 857	11,73
ANGOLA	522 501	193 351	-63,00	488 158	222 000	-54,52
CONGO	3 556 504	4 344 324	22,15	4 143 481	5 350 272	29,13
CAMEROON	2 002 496	363 042	-81,87	1 831 095	503 070	-72,53
NIGERIA	3 296 941	1 196 138	-63,72	2 562 630	1 572 013	-38,66
SIERRA LEONE	1 342 074	1 170 218	-12,81	1 681 332	1 461 301	-13,09
GABON	101 474	258 634	154,88	134 077	328 391	144,93
COTE D'IVOIRE	1 670 650	876 975	-47,51	1 517 071	1 288 098	-15,09
SENEGAL	255 371	235 573	-7,75	434 613	397 810	-8,47
MAURITANIA	32 579	911 274	2 697,15	48 444	975 504	1 913,66
BENIN	1 990 005	251 369	-87,37	2 140 264	406 526	-81,01
GUINEA BISSAU	172 318	145 655	-15,47	191 131	162 641	-14,91
GAMBIA	160 244	235 859	47,19	195 977	274 999	40,32
SEYCHELLES	115		-100,00	4 015		-100,00
UGANDA	18 548		-100,00	32 503		-100,00
DJIBOUTI	5 343 139	5 828 879	9,09	7 251 637	7 223 632	-0,39
SOUTH AFRICA	2 981 217	4 064 610	36,34	4 604 048	5 935 322	28,92
ZIMBABWE	83 062	17 284	-79,19	126 429	31 767	-74,87
ZAMBIA	20 003	20 285	1,41	48 183	47 899	-0,59
MAURITIUS	168 506	289 132	71,59	240 804	397 306	64,99
DEMOCRATIC REP. OF THE CONGO	61 895	22 823	-63,13	107 222	52 156	-51,36
AUSTRALIA	9 641 997	6 249 921	-35,18	21 579 036	12 982 917	-39,84
NEW ZEALAND	1 627 636	726 032	-55,39	2 984 361	1 436 547	-51,86
GUAM	8	129	1 512,50	765	674	-11,88
PALAU	181		-100,00	2 692		-100,00
NEW CALEDONIA	28 796	35 104	21,91	54 131	77 499	43,17
SAINT VINCENT AND THE GRENADINES	60		-100,00	320		-100,00
VANUATU		30	-		25	-
COOK ISLANDS	291		-100,00	750		-100,00
FIJI	651 359	141 703	-78,25	325 763	55 972	-82,82
SOLOMON ISLANDS	1 294		-100,00	486		-100,00
TONGA	96		-100,00	1 145		-100,00
EAST TIMOR	990 572	1 179 689	19,09	813 718	1 061 877	30,50
UNITED STATES	10 333 265	10 899 093	5,48	12 890 202	14 086 108	9,28
CANADA	2 028 516	1 894 029	-6,63	3 533 664	3 187 316	-9,80
MEXICO	275 314	97 818	-64,47	630 193	275 887	-56,22
GUATEMALA	324 060	171 983	-46,93	276 820	207 529	-25,03
NICARAGUA	28 556	45 574	59,60	42 553	60 945	43,22
PANAMA	21 670	658 686	2 939,67	41 726	924 051	2 114,57
CUBA	1 223 580	293 664	-76,00	1 778 263	428 397	-75,91
SURINAME	187 166	217 029	15,96	307 064	340 782	10,98
CHILE	39 940	45 202	13,18	116 943	215 854	84,58
VENEZUELA	150		-100,00	50		-100,00
ARGENTINA	31 158	49 555	59,04	40 228	70 238	74,60
BRAZIL	175 565	90 300	-48,57	185 468	189 072	1,94
COLOMBIA	5 691	1 767 407	30 953,83	22 978	2 076 548	8 937,06
URUGUAY	23 713	295 652	1 146,78	58 503	382 568	553,93
ECUADOR	504 434	412 152	-18,29	739 981	560 560	-24,25
PERU	100 643	68 186	-32,25	151 973	129 276	-14,94
GUYANA	20 580	88 005	327,62	31 104	136 069	337,46
TRINIDAD AND TOBAGO	13 290	13 295	0,04	23 346	24 684	5,73
JAMAICA	7 202	14 885	106,68	48 118	107 174	122,73
PUERTO RICO	25	3	-87,80	1 023	24	-97,62
BELIZE		20	-		528	-
DOMINICAN REPUBLIC	335 220	521 852	55,67	480 753	653 743	35,98
EL SALVADOR	619 459	154 080	-75,13	1 160 202	1 021 618	-11,94
COSTA RICA	140 282	119 892	-14,54	205 508	169 579	-17,48
HAITI	978 008	299 886	-69,34	1 087 234	387 720	-64,34
BARBADOS		27	-		8	-
ANTIGUA AND BARBUDA	80		-100,00	929		-100,00
ARUBA	750		-100,00	3 791		-100,00
BERMUDA	15		-100,00	114		-100,00
FRENCH GUIANA		60	-		111	-
FRENCH POLYNESIA	4 419	8 086	82,97	14 060	20 591	46,45
MARTINIQUE	5 759		-100,00	11 980		-100,00
NETHERLANDS ANTILLES	69	45	-34,78	2 168	1 466	-32,37
SAINT LUCIA	250	90	-64,03	1 352	1 357	0,36
GUADELOUPE	1 437	613	-57,37	90	132	46,05
VIRGIN ISLANDS (BRITISH)		441	-		2 254	-
UNITED KINGDOM	1 850 745	2 644 377	42,88	2 867 576	2 309 802	-19,45
NETHERLANDS	790 396	1 108 090	40,19	1 468 071	2 301 439	56,77
FRANCE	1 613 732	999 811	-38,04	2 425 360	1 885 680	-22,25
GERMANY, FED. REP. OF	1 302 574	1 517 541	16,50	3 263 822	3 101 351	-4,98
AUSTRIA	4 431	17 185	287,82	15 935	72 000	351,82
BELGIUM	404 102	300 811	-25,56	1 475 167	1 097 595	-25,60
SWITZERLAND	80	3 883	4 741,06	454	20 905	4 499,82
LUXEMBOURG		6	-		14	-
DENMARK	126 523	71 964	-43,12	456 854	265 335	-41,92
NORWAY	36 811	31 271	-15,05	54 934	46 372	-15,59
SWEDEN	93 958	205 709	118,94	229 918	476 291	107,16
FINLAND	50 045	36 547	-26,97	117 205	81 392	-30,56

https://www.bps.go.id

TABEL 6. PERKEMBANGAN EKSPOR INDONESIA MENURUT KOMODITI DAN NEGARA TUJUAN
JANUARI-DESEMBER 2018 DAN 2019

KOMODITI / NEGARA TUJUAN	BERAT BERSIH (KG)		PERUB	NILAI FOB (US $)		PERUB
	JAN-DES 2018	JAN-DES 2019	%	JAN-DES 2018	JAN-DES 2019	%
(1)	(2)	(3)	(4)	(5)	(6)	(7)
IRELAND	1 455 322	1 804 490	23,99	2 293 450	2 916 608	27,17
ITALY	400 873	400 950	0,02	776 773	809 211	4,18
SPAIN	1 123 690	282 280	-74,88	1 930 089	702 298	-63,61
PORTUGAL	13 940	15 793	13,29	45 437	151 827	234,15
GREECE	109 014	92 796	-14,88	193 825	150 975	-22,11
HUNGARY	35		-100,00	692		-100,00
POLAND	1 214 240	512 136	-57,82	1 875 101	841 919	-55,10
ROMANIA	23 731	49 060	106,74	32 887	65 253	98,42
BULGARIA	956 739	965 680	0,93	1 426 094	1 339 785	-6,05
ALBANIA	458 931	99 590	-78,30	462 972	131 052	-71,69
KAZAKHSTAN	33	87	163,64	275	6 055	2 101,81
UKRAINE	148 136	44 405	-70,02	219 395	69 699	-68,23
UZBEKISTAN	7 865		-100,00	15 060		-100,00
LITHUANIA	20 653	19 715	-4,54	64 341	52 956	-17,70
LATVIA		15	-		20	-
GEORGIA	23 864	83 205	248,66	39 073	140 122	258,62
CROATIA	2 744 228	614 181	-77,62	1 333 381	836 310	-37,28
MALTA	5 505	14 736	167,68	10 732	25 582	138,36
SLOVAKIA	17	495	2 809,06	260	2 501	861,91
SLOVENIA	306 772	139 147	-54,64	453 232	201 300	-55,59
CZECH REPUBLIC	3 721	17 796	378,29	11 715	86 393	637,44
RUSSIA FEDERATION	523 570	418 780	-20,01	773 076	607 914	-21,36
SERBIA	19	2	-88,53	293	2	-99,48
MONTENEGRO		15 030	-		23 386	-
KERTAS DAN PAPAN KERTAS BERGELOMBANG	**829 071 670**	**912 683 119**	**10,08**	**430 094 296**	**360 799 062**	**-16,11**
JAPAN	888 643	477 570	-46,26	1 006 644	545 020	-45,86
HONG KONG	1 013 140	555 779	-45,14	531 018	200 080	-62,32
KOREA, REPUBLIC OF	2 072 246	1 993 475	-3,80	2 272 424	2 175 652	-4,26
TAIWAN	7 254 189	6 749 959	-6,95	6 607 438	5 547 059	-16,05
CHINA	471 122 515	643 299 540	36,55	230 237 810	227 097 003	-1,36
PAPUA NEW GUINEA	47 260	23 610	-50,04	32 432	15 510	-52,18
THAILAND	25 106 131	77 947 108	210,47	13 107 352	32 561 764	148,42
SINGAPORE	13 974 178	9 576 659	-31,47	5 348 789	3 242 755	-39,37
PHILIPPINES	47 614 216	9 316 296	-80,43	23 334 382	4 316 326	-81,50
MALAYSIA	61 587 490	61 645 119	0,09	30 926 792	25 404 844	-17,85
MYANMAR	4 154 408	2 951 161	-28,96	2 420 769	1 362 868	-43,70
CAMBODIA	5 574 097	2 070 508	-62,85	2 703 093	1 012 912	-62,53
VIET NAM	54 082 711	43 238 648	-20,05	29 373 888	22 770 835	-22,48
INDIA	3 700 844	2 810 444	-24,06	3 808 019	2 721 753	-28,53
PAKISTAN	3 726 502	1 494 336	-59,90	1 965 144	678 842	-65,46
BANGLADESH	1 750 261	660 799	-62,25	802 905	233 493	-70,92
SRI LANKA	2 388 369	792 024	-66,84	1 250 665	423 037	-66,18
IRAQ		24 658	-		26 265	-
IRAN (ISLAMIC REPUBLIC OF)	515 332		-100,00	399 304		-100,00
SAUDI ARABIA	45 329 316	14 008 229	-69,10	24 761 545	7 746 727	-68,71
ISRAEL	24 272		-100,00	25 131		-100,00
KUWAIT	291 649	13 178	-95,48	182 726	14 340	-92,15
JORDAN	1 107 630	583 369	-47,33	1 024 940	611 457	-40,34
LEBANON	3 123 118	98 944	-96,83	1 356 879	91 202	-93,28
YEMEN	1 397 201		-100,00	926 340		-100,00
OMAN	4 303 120	2 745 085	-36,21	2 580 648	1 544 558	-40,15
TURKEY	1 415 285	1 172 328	-17,17	1 498 675	1 123 024	-25,07
UNITED ARAB EMIRATES	16 270 636	10 294 370	-36,73	9 526 631	5 987 204	-37,15
QATAR	289 907	166 850	-42,45	197 974	137 716	-30,44
BAHRAIN	323 481	32 014	-90,10	176 848	30 810	-82,58
CYPRUS	14 714	12 760	-13,28	23 335	18 290	-21,62
EGYPT	111 620	81 000	-27,43	65 548	82 116	25,28
SUDAN	1 459 173		-100,00	665 196		-100,00
ETHIOPIA	374 513	321 719	-14,10	192 071	126 583	-34,10
TANZANIA, UNITED REP. OF	1 069 843	169 217	-84,18	683 221	111 437	-83,69
MADAGASCAR	48 542	143 322	195,25	24 919	51 179	105,38
KENYA	1 479 166	131 516	-91,11	885 494	135 502	-84,70
MOZAMBIQUE	217 180	460 982	112,26	133 079	282 734	112,46
TOGO	433 599		-100,00	190 784		-100,00
GHANA	3 120 972	1 999 597	-35,93	2 060 215	1 206 449	-41,44
ANGOLA	643 342		-100,00	304 955		-100,00
NIGERIA	21 450 614	1 814 969	-91,54	11 284 385	727 597	-93,55
COTE D'IVOIRE	1 428 231		-100,00	671 594		-100,00
SENEGAL	50 399	23 285	-53,80	76 440	35 627	-53,39
UGANDA	433 448		-100,00	197 203		-100,00
DJIBOUTI	1 937 439	154 510	-92,03	1 202 064	86 206	-92,83
SOUTH AFRICA	2 304 850	1 717 172	-25,50	1 428 351	1 139 967	-20,19
MAURITIUS	1 034 048	3 035 162	193,52	580 221	1 359 437	134,30
DEMOCRATIC REP. OF THE CONGO	39 000		-100,00	18 915		-100,00
AUSTRALIA	2 110 245	1 716 332	-18,67	1 924 866	1 375 759	-28,53
NEW ZEALAND	405 932	264 765	-34,78	585 881	367 387	-37,29
FIJI	760 784	233 640	-69,29	376 669	90 641	-75,94
UNITED STATES	47 762	393 949	724,82	42 926	271 328	532,09
CANADA	1 139 732	644 076	-43,49	1 198 052	669 557	-44,11
MEXICO	87 190	305 579	250,47	96 595	308 580	219,46
GUATEMALA	342 758	46 217	-86,52	167 836	24 504	-85,40
HONDURAS	7		-100,00	219		-100,00
NICARAGUA	41 724		-100,00	20 236		-100,00
SURINAME		5 299	-		6 869	-
CHILE	184 610	16 710	-90,95	173 853	22 035	-87,33
ARGENTINA	54		-100,00	42		-100,00

https://www.bps.go.id

TABEL 6. PERKEMBANGAN EKSPOR INDONESIA MENURUT KOMODITI DAN NEGARA TUJUAN
JANUARI-DESEMBER 2018 DAN 2019

KOMODITI / NEGARA TUJUAN	BERAT BERSIH (KG)		PERUB	NILAI FOB (US $)		PERUB
	JAN-DES 2018	JAN-DES 2019	%	JAN-DES 2018	JAN-DES 2019	%
(1)	(2)	(3)	(4)	(5)	(6)	(7)
COLOMBIA	25 590	56 526	120,89	41 441	75 805	82,92
PARAGUAY	5 560	8 175	47,03	9 277	8 925	-3,79
ECUADOR	68 861	50 287	-26,97	93 744	67 981	-27,48
PERU	184 928	58 653	-68,28	242 234	82 554	-65,92
GUYANA		3 975	-		5 107	-
TRINIDAD AND TOBAGO		23 356	-		33 082	-
JAMAICA	136 815		-100,00	67 039		-100,00
EL SALVADOR	273 439	59 912	-78,09	133 670	43 295	-67,61
COSTA RICA		60 203	-		82 522	-
HAITI	11 939	7 524	-36,98	12 295	11 617	-5,51
UNITED KINGDOM	426 940	431 316	1,02	607 910	585 190	-3,74
NETHERLANDS	220 127		-100,00	247 711		-100,00
GERMANY, FED. REP. OF	71 293	36 625	-48,63	78 735	40 183	-48,96
BELGIUM	952		-100,00	659		-100,00
DENMARK	1 400		-100,00	2 904		-100,00
IRELAND	250 686	177 504	-29,19	276 670	195 988	-29,16
ITALY	2 322 156	1 838 439	-20,83	2 488 490	1 801 456	-27,61
SPAIN	782 331	378 498	-51,62	875 673	397 022	-54,66
PORTUGAL	522 545	576 307	10,29	649 855	654 536	0,72
GREECE	46 007		-100,00	50 632		-100,00
POLAND	32 200	167 871	421,34	34 572	178 070	415,07
BULGARIA	348 593	135 846	-61,03	385 867	135 777	-64,81
ALBANIA	44 364	23 368	-47,33	44 038	23 121	-47,50
GEORGIA	14 749	23 807	61,41	18 325	27 847	51,96
SLOVAKIA		180	-		93 600	-
SLOVENIA	60 553	120 156	98,43	70 183	120 116	71,15
RUSSIA FEDERATION		10 753	-		12 426	-
KEMASAN DAN KOTAK DARI KERTAS DAN KARTON	**66 277 913**	**77 237 209**	**16,54**	**132 246 361**	**158 730 027**	**20,03**
JAPAN	3 746 008	2 853 111	-23,84	9 204 888	5 175 467	-43,77
HONG KONG	116 148	238 700	105,51	355 623	916 647	157,76
KOREA, REPUBLIC OF	811 921	514 027	-36,69	1 165 932	1 249 988	7,21
TAIWAN	2 936 585	3 177 660	8,21	13 565 041	14 349 340	5,78
CHINA	547 356	426 890	-22,01	1 884 331	1 082 977	-42,53
MACAU	1 102	2 696	144,64	5 874	11 160	89,98
PAPUA NEW GUINEA	25 117	50 120	99,55	47 916	117 693	145,63
THAILAND	2 465 019	1 630 422	-33,86	2 669 186	1 871 351	-29,89
SINGAPORE	7 058 881	7 316 671	3,65	7 613 323	8 150 162	7,05
PHILIPPINES	6 319 102	6 196 615	-1,94	10 890 483	11 381 322	4,51
MALAYSIA	1 049 151	562 138	-46,42	1 877 645	1 048 443	-44,16
MYANMAR	100 963	214 515	112,47	545 986	854 181	56,45
CAMBODIA	6 730	7 477	11,10	23 464	15 130	-35,52
BRUNEI DARUSSALAM	79 596	75 084	-5,67	106 520	138 389	29,92
LAO PEOPLE'S DEM. REP.		64	-		149	-
NEPAL	0	2 131	710 233,33	0	3 386	846 475,00
VIET NAM	301 751	302 154	0,13	649 603	710 270	9,34
MALDIVES	1 503	3 324	121,09	18 145	35 290	94,49
INDIA	222 257	297 251	33,74	692 203	322 162	-53,46
PAKISTAN	656 564	234 259	-64,32	555 877	232 562	-58,16
BANGLADESH	564 761	495 665	-12,23	476 752	443 115	-7,06
SRI LANKA	76 096	75 334	-1,00	59 532	62 748	5,40
AFGHANISTAN	5 764	416	-92,78	13 547	2 168	-84,00
IRAQ		262	-		800	-
IRAN (ISLAMIC REPUBLIC OF)	13	35 986	276 712,31	57	35 344	61 754,79
SAUDI ARABIA	64 995	54 389	-16,32	143 424	140 205	-2,24
ISRAEL	180	26	-85,53	217	26	-88,16
KUWAIT	2	91	5 749,36	3	375	13 788,89
JORDAN	0	24 692	6 172 952,50	0	7 768	1 942 005,00
LEBANON	0	1	2 073,91	0	1	400,00
YEMEN	7 675	2 978	-61,19	5 050	7 970	57,82
OMAN		15	-		5	-
TURKEY	2 879	579	-79,88	5 641	1 707	-69,74
UNITED ARAB EMIRATES	295 179	199 273	-32,49	845 601	566 612	-32,99
QATAR	2 000	87	-95,64	5 932	437	-92,63
BAHRAIN	2 380	2 129	-10,53	5 931	2 241	-62,21
EGYPT	17		-100,00	26		-100,00
LIBYAN ARAB JAMAHIRIYA		37	-		200	-
MOROCCO	7 844	4 610	-41,24	12 213	5 718	-53,18
TUNISIA		60	-		501	-
ALGERIA	7 039	1 100	-84,37	9 702	770	-92,06
SUDAN		17	-		30	-
ETHIOPIA	62 221	14	-99,98	86 766	32	-99,96
TANZANIA, UNITED REP. OF	500	151	-69,80	6 294	4 227	-32,85
MADAGASCAR	586	68 691	11 614,05	1 288	52 078	3 944,30
SOMALIA		6	-		30	-
KENYA	127 988	1	-100,00	129 595	2	-100,00
REUNION	436	33	-92,55	1 143	26	-97,71
MOZAMBIQUE	7 653	18 230	138,21	10 162	18 243	79,51
TOGO	25 950	18 205	-29,85	44 810	32 026	-28,53
GHANA	516 213	293 461	-43,15	583 653	374 515	-35,83
LIBERIA	26 269	80 127	205,03	22 570	61 621	173,02
GUINEA	13 608	10 294	-24,35	21 514	16 715	-22,31
ANGOLA	338	16	-95,27	1 132	14	-98,76
CONGO	129 749	81 405	-37,26	102 492	61 523	-39,97
CAMEROON	107 006	15 154	-85,84	157 037	25 660	-83,66
NIGERIA	782 976	497 628	-36,44	898 415	620 236	-30,96
COTE D'IVOIRE	7 576	639	-91,56	13 061	1 487	-88,61

https://www.bps.go.id

TABEL 6. PERKEMBANGAN EKSPOR INDONESIA MENURUT KOMODITI DAN NEGARA TUJUAN
JANUARI-DESEMBER 2018 DAN 2019

KOMODITI / NEGARA TUJUAN	BERAT BERSIH (KG)		PERUB	NILAI FOB (US $)		PERUB
	JAN-DES 2018	JAN-DES 2019	%	JAN-DES 2018	JAN-DES 2019	%
(1)	(2)	(3)	(4)	(5)	(6)	(7)
SENEGAL	303 134	410 775	35,51	446 769	541 176	21,13
MAURITANIA	3 999	8 639	116,06	6 833	15 086	120,78
BENIN	3 403	108	-96,83	5 378	198	-96,31
BURKINA FASO		496	-		874	-
SEYCHELLES	1 560	1	-99,97	9 278	18	-99,81
DJIBOUTI	11 637		-100,00	25 202		-100,00
SOUTH AFRICA	68 778	251 959	266,34	136 288	447 855	228,61
MAURITIUS	7 861	6 483	-17,53	25 996	22 683	-12,75
AUSTRALIA	6 907 249	5 549 903	-19,65	11 114 668	9 423 411	-15,22
NEW ZEALAND	914 788	1 002 163	9,55	3 876 019	3 891 687	0,40
GUAM	275	837	203,96	1 291	3 911	202,88
NEW CALEDONIA	2 907	5 480	88,52	10 166	24 413	140,14
NORTHERN MARIANA ISLANDS	104	257	147,78	459	1 142	148,46
SAINT VINCENT AND THE GRENADINES	10	30	200,00	4	600	15 484,42
VANUATU	37		-100,00	29		-100,00
COOK ISLANDS		187	-		1 384	-
FIJI	27 566	41 026	48,83	40 380	38 351	-5,03
EAST TIMOR	306 205	416 135	35,90	326 236	379 610	16,36
UNITED STATES	23 776 052	38 643 252	62,53	47 742 781	78 518 968	64,46
CANADA	774 882	443 587	-42,75	1 307 684	951 147	-27,26
MEXICO	210 257	826	-99,61	180 878	3 238	-98,21
GUATEMALA		4	-		5	-
PANAMA	13 926	10 768	-22,67	85 210	25 776	-69,75
SURINAME	84 894		-100,00	73 665		-100,00
CHILE	14 631	60 454	313,20	23 234	108 429	366,69
ARGENTINA	365		-100,00	140		-100,00
BRAZIL	1 673	20 091	1 101,00	11 408	504 901	4 325,94
COLOMBIA	9 815	14 435	47,08	27 236	44 591	63,72
BOLIVIA		5	-		127	-
PERU	67	1 017	1 418,39	588	2 231	279,21
BAHAMAS	125		-100,00	278		-100,00
JAMAICA	300	200	-33,33	1 512	1 472	-2,65
PUERTO RICO		190	-		1 265	-
DOMINICAN REPUBLIC	4	65 962	1 648 949,00	158	43 954	27 807,27
EL SALVADOR	67 535	101 289	49,98	94 359	133 270	41,24
COSTA RICA	1 330	561	-57,82	3 602	1 280	-64,46
BARBADOS	220	123	-44,09	395	756	91,63
ANTIGUA AND BARBUDA	16	9	-43,75	2	72	3 801,63
BERMUDA	120	125	4,17	182	205	12,70
FRENCH POLYNESIA	1 686	406	-75,92	881	334	-62,02
NETHERLANDS ANTILLES	55	228	314,55	110	5 662	5 053,85
NORFOLK ISLANDS	3 728	1 162	-68,84	46 782	4 843	-89,65
TURKS AND CAICOS ISLANDS	15		-100,00	633		-100,00
GUADELOUPE	450	331	-26,40	1 583	905	-42,87
SAINT KITTS AND NEVIS	222		-100,00	912		-100,00
VIRGIN ISLANDS (BRITISH)	563	454	-19,36	1 214	2 657	118,89
U.S. VIRGIN ISLANDS		100	-		714	-
UNITED KINGDOM	433 396	256 151	-40,90	1 473 210	968 570	-34,25
NETHERLANDS	1 509 928	1 890 474	25,20	4 077 584	5 534 357	35,73
FRANCE	117 112	159 972	36,60	408 077	458 334	12,32
GERMANY, FED. REP. OF	148 572	117 215	-21,11	755 744	739 976	-2,09
AUSTRIA	2 207	5 393	144,36	6 336	7 611	20,13
BELGIUM	30 084	2 169	-92,79	99 127	12 418	-87,47
SWITZERLAND	4 956	221	-95,54	30 466	897	-97,06
LUXEMBOURG	16		-100,00	204		-100,00
MONACO		40	-		89	-
DENMARK	60 771	70 825	16,54	449 451	492 988	9,69
NORWAY	73 745	54 607	-25,95	301 163	183 135	-39,19
SWEDEN	2 626	1 525	-41,92	16 605	11 981	-27,85
FINLAND	17 126	79 119	361,97	57 339	235 514	310,74
IRELAND	18 271	3 441	-81,17	38 599	8 565	-77,81
ITALY	281 423	522 845	85,79	1 131 071	1 760 996	55,69
SPAIN	478 102	729 246	52,53	1 447 750	2 210 317	52,67
PORTUGAL	996	361	-63,75	6 626	2 496	-62,34
GREECE	13 039	48 183	269,52	48 815	93 167	90,86
HUNGARY	111	303	173,88	252	504	100,08
POLAND	146 861	77 881	-46,97	475 762	310 794	-34,67
ROMANIA	217	37 900	17 365,21	275	262 699	95 427,08
BULGARIA		47	-		173	-
ARMENIA	0		-100,00	0		-100,00
AZERBAIJAN	562		-100,00	1 990		-100,00
KAZAKHSTAN		43	-		74	-
KYRGYZSTAN	43		-100,00	10		-100,00
TAJIKISTAN	1 200		-100,00	2 866		-100,00
UZBEKISTAN	66 852		-100,00	93 660		-100,00
LITHUANIA	20 800		-100,00	86 112		-100,00
MALTA	8 534		-100,00	13 483		-100,00
SLOVAKIA	1 579	46	-97,09	4 477	126	-97,19
SLOVENIA	4 503	250	-94,44	16 342	2 152	-86,83
CZECH REPUBLIC	802	1 039	29,50	8 245	9 356	13,48
REP. OF MACEDONIA		26 676	-		52 561	-
RUSSIA FEDERATION	19 392	4 065	-79,03	28 704	7 731	-73,06
SERBIA		1	-		1	-
KERTAS BUDAYA	**117 505 683**	**59 320 352**	**-49,52**	**68 993 239**	**31 125 832**	**-54,89**
JAPAN		1	-		1	-
HONG KONG	12 537 732	4 591 287	-63,38	7 722 258	2 786 197	-63,92
KOREA, REPUBLIC OF	2 011	10	-99,50	1 186	219	-81,57

https://www.bps.go.id

TABEL 6. PERKEMBANGAN EKSPOR INDONESIA MENURUT KOMODITI DAN NEGARA TUJUAN
JANUARI-DESEMBER 2018 DAN 2019

KOMODITI / NEGARA TUJUAN	BERAT BERSIH (KG)		PERUB	NILAI FOB (US $)		PERUB
	JAN-DES 2018	JAN-DES 2019	%	JAN-DES 2018	JAN-DES 2019	%
(1)	(2)	(3)	(4)	(5)	(6)	(7)
TAIWAN	2 082 589	859 745	-58,72	1 209 055	520 344	-56,96
CHINA	650 000	458 700	-29,43	277 344	176 707	-36,29
MACAU	515 480	168 572	-67,30	312 601	90 047	-71,19
PAPUA NEW GUINEA	100 000	285 098	185,10	53 119	164 696	210,05
THAILAND	991 110	380 332	-61,63	530 057	189 609	-64,23
SINGAPORE	2 356 930	364 178	-84,55	1 116 706	194 576	-82,58
PHILIPPINES	350 000	649 478	85,57	186 266	389 102	108,90
MALAYSIA	31 833 667	12 431 641	-60,95	18 721 290	6 443 859	-65,58
MYANMAR	72 177		-100,00	38 254		-100,00
BRUNEI DARUSSALAM	100 000		-100,00	65 000		-100,00
VIET NAM	22 142 337	18 289 720	-17,40	13 031 429	9 675 091	-25,76
INDIA	23 954 050	15 537 849	-35,13	13 482 874	6 611 407	-50,96
BANGLADESH		3	-		50	-
SRI LANKA	9 786 235	2 312 164	-76,37	5 805 545	1 492 579	-74,29
MADAGASCAR	1 391 925	255 444	-81,65	906 332	181 637	-79,96
MOZAMBIQUE	148 121		-100,00	91 812		-100,00
NIGERIA	1 053 754	1 617 346	53,48	856 820	1 334 568	55,76
SENEGAL	860	3 180	270,00	1 123	4 529	303,21
MAURITIUS	4 113 802	158 691	-96,14	2 629 547	198 654	-92,45
AUSTRALIA	3 269 357	846 847	-74,10	1 925 874	564 432	-70,69
EAST TIMOR	41 202	23 270	-43,52	15 212	13 409	-11,85
UNITED STATES	11 421	86 765	659,70	12 883	93 737	627,61
CANADA		32	-		383	-
ITALY	923		-100,00	652		-100,00
KERTAS LAINNYA	**2 861 169 999**	**3 016 720 785**	**5,44**	**2 404 659 875**	**2 297 518 483**	**-4,46**
JAPAN	276 156 476	304 300 353	10,19	259 410 053	276 438 879	6,56
HONG KONG	17 726 146	20 496 093	15,63	15 898 463	17 614 835	10,80
KOREA, REPUBLIC OF	86 708 637	95 077 747	9,65	67 819 093	67 457 140	-0,53
TAIWAN	83 982 960	76 490 873	-8,92	71 720 737	58 243 413	-18,79
CHINA	419 968 419	278 190 256	-33,76	341 574 289	192 330 324	-43,69
PAPUA NEW GUINEA	586 411	499 611	-14,80	596 056	510 437	-14,36
THAILAND	43 836 227	39 851 740	-9,09	37 095 449	32 535 743	-12,29
SINGAPORE	37 856 208	43 183 513	14,07	29 917 082	32 228 149	7,72
PHILIPPINES	155 732 369	163 770 986	5,16	124 639 978	117 773 238	-5,51
MALAYSIA	186 490 666	207 857 159	11,46	156 657 324	156 428 609	-0,15
MYANMAR	65 117 879	91 044 154	39,81	50 213 665	64 748 604	28,95
CAMBODIA	3 732 641	3 578 170	-4,14	3 686 304	3 093 667	-16,08
BRUNEI DARUSSALAM	830 722	1 792 286	115,75	618 657	1 425 675	130,45
NEPAL	53 719	3 138 530	5 742,46	46 509	1 947 266	4 086,90
VIET NAM	118 761 224	111 780 248	-5,88	102 670 855	88 518 857	-13,78
MALDIVES	730 107	745 121	2,06	638 757	647 377	1,35
INDIA	179 362 764	236 318 654	31,75	133 911 629	167 887 513	25,37
PAKISTAN	72 874 070	60 302 518	-17,25	60 530 883	47 184 978	-22,05
BANGLADESH	9 059 581	10 776 395	18,95	8 298 324	8 956 138	7,93
SRI LANKA	21 720 942	31 213 016	43,70	18 971 695	24 220 775	27,67
IRAQ	20 602 749	27 868 008	35,26	17 906 420	21 173 479	18,25
IRAN (ISLAMIC REPUBLIC OF)	61 886 255	49 194	-99,92	56 495 790	107 396	-99,81
SAUDI ARABIA	67 014 093	77 668 941	15,90	60 699 261	63 595 538	4,77
ISRAEL	1 456 301	2 116 338	45,32	1 318 951	1 680 963	27,45
KUWAIT	6 262 685	10 497 279	67,62	5 332 121	8 298 579	55,63
JORDAN	8 637 138	7 659 703	-11,32	7 242 153	5 783 886	-20,14
LEBANON	15 545 150	21 960 185	41,27	13 266 453	16 218 186	22,25
YEMEN	7 946 012	8 920 898	12,27	7 206 695	7 297 115	1,25
OMAN	9 653 047	8 817 431	-8,66	8 346 897	6 732 632	-19,34
SYRIA ARAB REPUBLIC	5 889 747	1 975 831	-66,45	5 372 854	1 542 625	-71,29
TURKEY	67 502 429	74 821 719	10,84	49 469 044	47 452 664	-4,08
UNITED ARAB EMIRATES	72 574 289	160 272 060	120,84	56 472 730	110 541 298	95,74
QATAR	7 041 349	9 382 255	33,25	6 384 149	7 509 081	17,62
BAHRAIN	4 352 685	4 820 894	10,76	4 045 861	3 975 184	-1,75
CYPRUS	4 941 337	4 826 204	-2,33	4 367 026	3 760 137	-13,90
EGYPT	55 294 696	24 586 464	-55,54	44 021 010	17 457 882	-60,34
LIBYAN ARAB JAMAHIRIYA	2 863 464	2 601 508	-9,15	2 710 036	2 244 669	-17,17
MOROCCO	99 360	175 920	77,05	115 258	186 744	62,02
TUNISIA	199 210	33 134	-83,37	99 605	33 860	-66,01
ALGERIA	12 209		-100,00	37 420		-100,00
SUDAN	7 138 147	2 514 768	-64,77	6 491 741	2 012 621	-69,00
ERITREA	354 752		-100,00	212 590		-100,00
ETHIOPIA	258 226	7 600 234	2 843,25	241 339	7 238 161	2 899,17
TANZANIA, UNITED REP. OF	7 273 904	10 149 382	39,53	5 911 156	7 845 670	32,73
MADAGASCAR	3 178 827	4 413 835	38,85	2 504 825	3 336 887	33,22
SOMALIA	966 243	1 130 582	17,01	790 481	891 722	12,81
KENYA	36 489 179	47 147 045	29,21	31 887 446	35 184 151	10,34
REUNION	1 172 635	2 043 537	74,27	984 574	1 600 960	62,60
MOZAMBIQUE	3 274 637	3 567 994	8,96	2 841 984	2 737 502	-3,68
BOTSWANA	191 193	239 801	25,42	176 998	196 068	10,77
EQUATORIAL GUINEA	38 695	113 388	193,03	30 725	95 684	211,42
TOGO	8 642 258	8 703 871	0,71	7 418 083	6 703 285	-9,64
GHANA	12 668 296	15 948 203	25,89	11 031 171	12 054 619	9,28
LIBERIA	607 174	635 110	4,60	537 326	526 854	-1,95
GUINEA	1 166 482	2 308 845	97,93	1 033 790	1 877 471	81,61
ANGOLA	2 739 467	5 640 496	105,90	2 092 141	4 124 770	97,16
CONGO	3 243 487	4 245 982	30,91	2 943 976	3 524 962	19,73
CAMEROON	2 442 393	3 418 738	39,97	2 161 230	2 759 862	27,70
NIGERIA	83 187 488	92 499 652	11,19	70 268 061	68 485 486	-2,54
SIERRA LEONE	1 340 066	1 680 295	25,39	1 166 480	1 345 782	15,37
GABON	545 724	171 245	-68,62	477 434	200 955	-57,91
COTE D'IVOIRE	9 692 842	6 806 528	-29,78	7 272 997	5 271 990	-27,51

https://www.bps.go.id

TABEL 6. PERKEMBANGAN EKSPOR INDONESIA MENURUT KOMODITI DAN NEGARA TUJUAN
JANUARI-DESEMBER 2018 DAN 2019

KOMODITI / NEGARA TUJUAN	BERAT BERSIH (KG)		PERUB	NILAI FOB (US $)		PERUB
	JAN-DES 2018	JAN-DES 2019	%	JAN-DES 2018	JAN-DES 2019	%
(1)	(2)	(3)	(4)	(5)	(6)	(7)
SENEGAL	3 632 804	2 506 919	-30,99	3 181 695	2 052 163	-35,50
MAURITANIA	561 079	540 254	-3,71	513 932	454 688	-11,53
MALI		312 224	-		234 168	-
BENIN	4 870 539	5 703 898	17,11	4 239 020	4 489 324	5,90
GAMBIA	316 824	987 729	211,76	302 492	806 118	166,49
SEYCHELLES	84 672	29 787	-64,82	48 263	22 232	-53,94
UGANDA		988 568	-		671 586	-
DJIBOUTI	11 393 541	21 427 484	88,07	8 981 496	17 956 268	99,93
SOUTH AFRICA	24 177 933	21 416 380	-11,42	22 518 659	17 888 996	-20,56
ZIMBABWE	233 637		-100,00	209 847		-100,00
ZAMBIA		19 274	-		15 805	-
MALAWI	50 149	198 420	295,66	46 367	149 416	222,25
COMOROS	38 197	76 878	101,27	36 387	67 311	84,98
MAURITIUS	2 903 708	6 870 136	136,60	2 721 376	5 510 258	102,48
MAYOTTE	152 233	264 458	73,72	121 764	198 768	63,24
DEMOCRATIC REP. OF THE CONGO	679 102	1 079 990	59,03	546 692	863 081	57,87
AUSTRALIA	33 064 359	36 863 713	11,49	30 418 010	31 352 481	3,07
NEW ZEALAND	2 703 564	3 539 140	30,91	2 633 371	3 180 176	20,76
MICRONESIA, FED. STATES OF	38 637	57 026	47,60	36 130	50 806	40,62
GUAM	446 271	189 678	-57,50	391 891	167 896	-57,16
PALAU	37 966	74 124	95,24	36 371	60 113	65,28
NEW CALEDONIA	944 951	971 218	2,78	837 675	791 763	-5,48
NORTHERN MARIANA ISLANDS	37 966	57 955	52,65	28 561	53 930	88,82
AMERICAN SAMOA	18 983	55 667	193,25	11 769	49 699	322,27
FIJI	306 346	233 246	-23,86	354 874	318 342	-10,29
MARSHALL ISLANDS	57 620	76 756	33,21	50 361	71 621	42,21
SAMOA	132 596	206 317	55,60	89 604	176 979	97,51
TONGA	37 796	37 920	0,33	24 382	35 422	45,28
EAST TIMOR	594 640	887 640	49,27	597 849	958 980	60,40
UNITED STATES	30 021 786	51 393 444	71,19	34 618 242	45 327 828	30,94
CANADA	41 713 826	39 332 945	-5,71	34 161 039	30 883 028	-9,60
MEXICO	30 592 373	57 957 744	89,45	25 758 842	42 583 377	65,32
GUATEMALA	12 396 594	11 429 214	-7,80	10 581 095	8 948 679	-15,43
HONDURAS	3 900 375	4 787 588	22,75	3 306 086	3 398 679	2,80
NICARAGUA	1 796 794	2 603 715	44,91	1 510 236	1 892 713	25,33
PANAMA	2 781 846	3 641 970	30,92	2 269 954	2 400 752	5,76
CUBA	7 508 412	2 384 374	-68,24	6 638 449	2 088 713	-68,54
SURINAME	108 888	157 433	44,58	112 696	176 271	56,41
CHILE	2 421 942	5 694 458	135,12	2 366 970	4 435 046	87,37
VENEZUELA	143 276	163 307	13,98	126 638	140 220	10,72
ARGENTINA	140 595	552 475	292,95	115 129	453 211	293,65
BRAZIL	54 635	1 143 010	1 992,09	44 817	841 508	1 777,65
COLOMBIA	518 179	246 882	-52,36	556 320	334 784	-39,82
PARAGUAY	182 779	134 272	-26,54	214 184	133 675	-37,59
ECUADOR	17 445 297	8 590 721	-50,76	14 633 367	5 974 957	-59,17
PERU	24 329 532	16 632 975	-31,63	20 012 427	12 261 986	-38,73
GUYANA	221 792	116 627	-47,42	227 409	119 477	-47,46
TRINIDAD AND TOBAGO	930 700	678 184	-27,13	813 333	593 378	-27,04
JAMAICA	645 263	1 073 053	66,30	627 985	928 315	47,82
PUERTO RICO	118 567	23 426	-80,24	103 182	17 581	-82,96
BELIZE	18 031	18 813	4,34	16 678	22 737	36,33
DOMINICAN REPUBLIC	3 358 296	4 083 631	21,60	2 799 050	2 959 037	5,72
EL SALVADOR	4 988 835	5 500 103	10,25	4 351 934	4 388 828	0,85
COSTA RICA	4 121 589	3 711 942	-9,94	3 419 924	2 702 742	-20,97
HAITI	1 187 589	921 855	-22,38	952 102	790 534	-16,97
BARBADOS	55 742	14 704	-73,62	63 575	15 882	-75,02
FRENCH GUIANA	37 921	367 721	869,70	36 735	309 046	741,29
FRENCH POLYNESIA	521 829	672 748	28,92	433 670	519 470	19,78
MARTINIQUE	248 083	755 683	204,61	225 570	663 099	193,97
NETHERLANDS ANTILLES	201 710	200 725	-0,49	206 982	188 331	-9,01
GUADELOUPE	456 500	770 459	68,78	422 255	679 824	61,00
UNITED KINGDOM	45 708 559	54 178 722	18,53	39 563 285	43 736 769	10,55
NETHERLANDS	889 404	1 271 839	43,00	891 456	955 558	7,19
FRANCE	523 550	732 064	39,83	487 334	609 690	25,11
GERMANY, FED. REP. OF	13 119 455	11 211 433	-14,54	10 117 859	8 371 331	-17,26
BELGIUM	18 124 132	37 783 511	108,47	12 842 028	25 271 295	96,79
DENMARK	65 827	56 401	-14,32	71 750	53 610	-25,28
NORWAY	71 850	47 900	-33,33	62 431	39 091	-37,38
IRELAND	1 786 982	1 441 489	-19,33	1 878 639	1 482 261	-21,10
ITALY	29 656 425	36 306 457	22,42	24 587 872	27 415 202	11,50
SPAIN	9 855 451	13 156 071	33,49	8 819 255	10 732 499	21,69
ICELAND	16 486	24 196	46,77	15 779	16 444	4,22
GREECE	15 822 734	16 111 710	1,83	13 842 960	12 629 877	-8,76
POLAND	1 565 715	1 494 483	-4,55	1 312 843	1 224 662	-6,72
ROMANIA	16 277 740	14 334 014	-11,94	13 320 233	10 445 389	-21,58
BULGARIA	3 138 491	3 491 758	11,26	2 833 927	2 811 747	-0,78
ALBANIA	3 340 617	2 964 162	-11,27	2 734 223	2 230 085	-18,44
UKRAINE	1 309 233	5 865 518	348,01	1 474 834	4 411 042	199,09
LITHUANIA		290 026	-		226 982	-
LATVIA		15 834	-		12 245	-
ESTONIA	24 742	15 224	-38,47	28 280	16 869	-40,35
GEORGIA	328 005	937 891	185,94	339 831	792 892	133,32
CROATIA	5 484 591	5 431 641	-0,97	5 024 973	4 477 370	-10,90
MALTA	1 332 241	1 756 269	31,83	1 223 778	1 421 490	16,16
SLOVENIA	19 538 029	20 167 303	3,22	13 532 759	14 043 977	3,78
RUSSIA FEDERATION	3 635 009	4 423 461	21,69	3 687 012	3 484 633	-5,49
MONTENEGRO	1 194 552	1 341 485	12,30	958 740	984 383	2,67

https://www.bps.go.id

TABEL 6. PERKEMBANGAN EKSPOR INDONESIA MENURUT KOMODITI DAN NEGARA TUJUAN
JANUARI-DESEMBER 2018 DAN 2019

KOMODITI / NEGARA TUJUAN	BERAT BERSIH (KG)		PERUB	NILAI FOB (US $)		PERUB
	JAN-DES 2018	JAN-DES 2019	%	JAN-DES 2018	JAN-DES 2019	%
(1)	(2)	(3)	(4)	(5)	(6)	(7)
BARANG HASIL PENCETAKAN UMUM	**6 115 070**	**7 739 834**	**26,57**	**24 545 354**	**27 067 044**	**10,27**
JAPAN	331 691	418 798	26,26	1 493 809	1 297 551	-13,14
HONG KONG	61 499	86 195	40,16	604 750	454 781	-24,80
KOREA, REPUBLIC OF	4 114	26 182	536,35	180 925	281 019	55,32
TAIWAN	5 016	25 416	406,69	150 089	153 122	2,02
CHINA	13 266	8 914	-32,81	291 916	127 906	-56,18
MONGOLIA	0		-100,00	0		-100,00
PAPUA NEW GUINEA	14 195	12 352	-12,99	32 295	86 552	168,00
THAILAND	40 924	25 081	-38,71	480 250	353 400	-26,41
SINGAPORE	491 517	555 825	13,08	2 174 467	2 768 220	27,31
PHILIPPINES	1 720 301	2 428 360	41,16	3 640 619	4 806 559	32,03
MALAYSIA	1 287 305	1 210 558	-5,96	4 676 991	3 733 410	-20,17
MYANMAR	667	8 168	1 125,56	31 702	28 768	-9,25
CAMBODIA	936	510	-45,58	169 230	121 374	-28,28
BRUNEI DARUSSALAM	9 389	1 412	-84,96	31 078	7 181	-76,89
VIET NAM	27 034	30 724	13,65	425 868	610 436	43,34
MALDIVES	646	147	-77,23	30 170	2 400	-92,04
INDIA	701	11 204	1 498,58	7 482	669 675	8 850,30
PAKISTAN	7 458	775	-89,61	101 470	43 650	-56,98
BANGLADESH		261	-		2 347	-
SRI LANKA	25 366	289	-98,86	1 051 414	3 295	-99,69
IRAN (ISLAMIC REPUBLIC OF)	15 827	3 939	-75,11	473 091	118 344	-74,98
SAUDI ARABIA	12 699	58	-99,54	42 740	5 203	-87,83
ISRAEL	1	0	-88,95	35	0	-99,52
JORDAN	2		-100,00	114		-100,00
LEBANON		79	-		895	-
YEMEN	19 965	33	-99,83	20 975	185	-99,12
OMAN	262		-100,00	1 061		-100,00
TURKEY	695	16	-97,73	372	89	-76,02
UNITED ARAB EMIRATES	8 876	4 083	-54,00	660 578	45 039	-93,18
QATAR	162	318	95,54	297	859	189,64
BAHRAIN		67	-		683	-
CYPRUS	1	1	0,00	2	2	5,00
EGYPT	4 506	5	-99,90	2 808	219	-92,22
LIBYAN ARAB JAMAHIRIYA	276	3	-99,10	10 900	4	-99,96
MOROCCO	108	70	-34,84	800	588	-26,54
ALGERIA		4	-		84	-
SUDAN		20	-		325	-
ETHIOPIA		5	-		14	-
TANZANIA, UNITED REP. OF		50	-		421	-
MADAGASCAR		1 136	-		4 178	-
SOMALIA		32	-		6 255	-
KENYA		250	-		1 200	-
REUNION	50	1 385	2 670,00	193	12 559	6 421,13
TOGO	5 034	3 704	-26,43	15 835	11 692	-26,17
GHANA	25 870	13 631	-47,31	112 382	58 342	-48,09
LIBERIA		3	-		66	-
GUINEA	106		-100,00	375		-100,00
CAMEROON	1 319	1 733	31,40	4 128	5 445	31,91
NIGERIA	110 931	29 065	-73,80	585 089	119 175	-79,63
COTE D'IVOIRE	580	499	-14,06	2 022	1 742	-13,85
SENEGAL	2 438	2 736	12,22	8 252	9 533	15,52
BENIN	966	476	-50,78	3 040	1 500	-50,68
DJIBOUTI	8 897	11 668	31,15	354 964	323 190	-8,95
SOUTH AFRICA	2 556	3 682	44,07	19 323	23 232	20,23
ZIMBABWE		783	-		40 442	-
ZAMBIA	37		-100,00	500		-100,00
MAURITIUS	138	1 026	641,34	1 554	4 469	187,61
AUSTRALIA	107 961	60 017	-44,41	433 730	421 259	-2,88
NEW ZEALAND	15 227	17 664	16,00	70 022	72 095	2,96
GUAM	44	50	13,64	160	100	-37,59
PALAU	130	435	234,62	1 012	3 349	231,09
NEW CALEDONIA	160	24	-85,03	479	581	21,33
VANUATU		150	-		857	-
WALLIS AND FUTUNA ISLANDS	850	302	-64,47	517	3 140	507,70
COOK ISLANDS		175	-		600	-
FIJI	120	5 070	4 125,00	1 144	11 225	881,21
SAMOA		1	-		1	-
EAST TIMOR	67 392	36 694	-45,55	109 681	76 126	-30,59
UNITED STATES	1 104 913	2 167 038	96,13	3 479 039	7 142 079	105,29
CANADA	23 743	35 993	51,59	122 651	135 162	10,20
MEXICO	1 580	80	-94,92	9 258	160	-98,27
GUATEMALA	0		-100,00	3		-100,00
NICARAGUA	96		-100,00	3 503		-100,00
PANAMA		202	-		3 587	-
CHILE	1 018	161	-84,18	983	1 664	69,27
ARGENTINA		18 791	-		688 140	-
BRAZIL	6 044	161	-97,34	26 307	1 645	-93,75
URUGUAY		10	-		32	-
PERU	7	158	2 094,44	56	467	728,54
GUYANA		86	-		10	-
BAHAMAS		50	-		3	-
BELIZE	8		-100,00	295		-100,00
DOMINICAN REPUBLIC	300	559	86,17	1 887	2 178	15,44
EL SALVADOR	16 884		-100,00	23 590		-100,00
COSTA RICA	12		-100,00	86		-100,00
HAITI		1	-		6	-

https://www.bps.go.id

TABEL 6. PERKEMBANGAN EKSPOR INDONESIA MENURUT KOMODITI DAN NEGARA TUJUAN
JANUARI-DESEMBER 2018 DAN 2019

KOMODITI / NEGARA TUJUAN	BERAT BERSIH (KG)		PERUB	NILAI FOB (US $)		PERUB
	JAN-DES 2018	JAN-DES 2019	%	JAN-DES 2018	JAN-DES 2019	%
(1)	(2)	(3)	(4)	(5)	(6)	(7)
ANGUILLA	500		-100,00	1 402		-100,00
FRENCH POLYNESIA	868		-100,00	4 949		-100,00
NETHERLANDS ANTILLES	9	533	5 822,22	377	5 776	1 434,09
SAINT LUCIA	100		-100,00	1 017		-100,00
TURKS AND CAICOS ISLANDS	454	12	-97,36	1 463	687	-53,03
GUADELOUPE	20	796	3 880,00	2 500	8 848	253,94
SAINT KITTS AND NEVIS	23		-100,00	74		-100,00
UNITED KINGDOM	283 467	221 878	-21,73	1 172 238	1 029 584	-12,17
NETHERLANDS	40 891	97 618	138,73	186 410	478 057	156,45
FRANCE	7 981	25 870	224,15	35 560	62 202	74,92
GERMANY, FED. REP. OF	54 523	11 549	-78,82	308 820	58 206	-81,15
AUSTRIA	2 375	2 658	11,92	24 818	7 372	-70,30
BELGIUM	5 012	6 239	24,48	28 614	35 323	23,45
SWITZERLAND	1 131	1 060	-6,28	7 983	6 193	-22,42
DENMARK	4 234	2 404	-43,24	38 127	22 711	-40,43
NORWAY	51 617	26 084	-49,47	283 913	135 391	-52,31
SWEDEN	2 840	108	-96,20	43 965	110	-99,75
FINLAND	6 600	765	-88,41	21 090	2 783	-86,80
IRELAND		1 103	-		8 268	-
ITALY	3 036	2 651	-12,67	21 959	55 901	154,57
SPAIN	5 657	34 693	513,26	29 974	130 085	333,99
PORTUGAL	1 573	352	-77,61	13 275	2 681	-79,80
GREECE	5 682	13 612	139,56	25 324	50 983	101,33
HUNGARY	47	29	-38,09	564	1 115	97,80
POLAND	25	112	348,00	25	79	216,00
ROMANIA	4 616		-100,00	10 640		-100,00
BULGARIA	7 998	5 298	-33,76	29 455	19 258	-34,62
BELARUS	60		-100,00	683		-100,00
KAZAKHSTAN	124	51	-58,73	35	10 352	29 477,47
UKRAINE		23	-		326	-
UZBEKISTAN		329	-		500	-
GEORGIA	149		-100,00	100		-100,00
CROATIA		4 626	-		12 049	-
MALTA		125	-		1 150	-
SLOVAKIA	1		-100,00	49		-100,00
SLOVENIA	12 362	3 600	-70,88	67 749	8 228	-87,86
CZECH REPUBLIC	140		-100,00	519		-100,00
RUSSIA FEDERATION	142	30	-78,58	1 328	478	-64,00
SERBIA		26	-		259	-
BARANG HASIL PENCETAKAN KHUSUS	**1 345 335**	**943 708**	**-29,85**	**10 680 595**	**5 334 764**	**-50,05**
JAPAN	783	902	15,20	908	1 308	44,14
HONG KONG	692	819	18,37	1 259	1 669	32,54
KOREA, REPUBLIC OF	69 272	57 963	-16,33	336 963	200 725	-40,43
TAIWAN	29 593	37 352	26,22	57 618	81 415	41,30
CHINA	4 025	2 720	-32,42	53 980	32 488	-39,81
PAPUA NEW GUINEA	1 680	2 284	35,94	55 170	93 918	70,23
THAILAND	287 032	215 942	-24,77	526 608	418 361	-20,56
SINGAPORE	999	560	-43,94	54 214	6 385	-88,22
PHILIPPINES		13	-		306	-
MALAYSIA	3 555	75	-97,89	36 176	3 956	-89,06
NEPAL	251 796	164 734	-34,58	2 093 488	1 049 630	-49,86
VIET NAM	4	1	-87,50	1	1	0,00
INDIA	646 745	251 631	-61,09	7 220 217	748 968	-89,63
SRI LANKA		25 004	-		1 050 132	-
YEMEN	34 028	30 032	-11,74	197 267	64 569	-67,27
OMAN		116 667	-		1 320 006	-
LIBYAN ARAB JAMAHIRIYA	12 020	33 956	182,49	23 800	230 775	869,64
AUSTRALIA	2 260	1 733	-23,32	4 202	2 887	-31,30
UNITED STATES	642	571	-10,96	5 722	20 537	258,91
CANADA		445	-		5 000	-
NETHERLANDS	1	1	100,00	10 000	1	-99,99
GERMANY, FED. REP. OF	53		-100,00	1 568		-100,00
SWITZERLAND	157		-100,00	1 435		-100,00
ITALY		6	-		0	-
PORTUGAL		103	-		1 257	-
KAZAKHSTAN		5	-		270	-
RUSSIA FEDERATION		190	-		200	-
MEDIA REKAMAN FILM DAN VIDEO	**29**	**105**	**262,41**	**451 100**	**2 416**	**-99,46**
HONG KONG	13	13	-3,85	682	905	32,70
SINGAPORE	10	82	718,00	450 399	1 447	-99,68
AUSTRALIA	6		-100,00	20		-100,00
UNITED STATES		11	-		65	-
PRODUK DARI BATU BARA	**92 034 996**	**218 860 080**	**137,80**	**15 713 042**	**56 711 692**	**260,92**
JAPAN		489 220	-		161 443	-
HONG KONG		35 680	-		11 774	-
TAIWAN	8 000 000	26 009 194	225,11	1 260 000	4 031 747	219,98
CHINA	20 103 872	18 553 540	-7,71	3 841 676	4 732 668	23,19
SINGAPORE		2 545 514	-		738 199	-
PHILIPPINES		35 000	-		11 550	-
MALAYSIA	10 260 874	29 961 434	192,00	2 565 219	8 851 809	245,07
VIET NAM	5 370 250		-100,00	1 020 348		-100,00
INDIA	48 300 000	141 230 498	192,40	7 025 800	38 172 503	443,32
PEMBUATAN MINYAK PELUMAS	**102 820**	**37 671**	**-63,36**	**80 786**	**75 513**	**-6,53**

https://www.bps.go.id

TABEL 6. PERKEMBANGAN EKSPOR INDONESIA MENURUT KOMODITI DAN NEGARA TUJUAN
JANUARI-DESEMBER 2018 DAN 2019

KOMODITI / NEGARA TUJUAN	BERAT BERSIH (KG)		PERUB	NILAI FOB (US $)		PERUB
	JAN-DES 2018	JAN-DES 2019	%	JAN-DES 2018	JAN-DES 2019	%
(1)	(2)	(3)	(4)	(5)	(6)	(7)
JAPAN	120	1 222	922,59	150	9 883	6 485,35
TAIWAN		725	-		13 086	-
CHINA	16	11	-32,34	59	25	-57,85
PAPUA NEW GUINEA	439	12 058	2 646,58	645	15 786	2 346,05
SINGAPORE	2 316	14 795	538,72	12 614	20 786	64,79
MALAYSIA	543	444	-18,23	1 216	1 894	55,70
MALDIVES		58	-		186	-
INDIA	6		-100,00	240		-100,00
IRAQ		5 600	-		5 695	-
SAUDI ARABIA	1 056	1 160	9,85	6 384	6 384	0,00
UNITED ARAB EMIRATES	27	255	836,70	38	580	1 426,84
AUSTRALIA	100		-100,00	633		-100,00
EAST TIMOR	96 117	1 233	-98,72	50 955	1 092	-97,86
UNITED STATES	14	75	456,07	87	65	-25,29
CANADA	12		-100,00	10		-100,00
PANAMA	2 043		-100,00	7 632		-100,00
NETHERLANDS	11	6	-47,52	119	16	-86,58
GERMANY, FED. REP. OF	1	8	676,00	2	24	1 100,00
BELGIUM		23	-		10	-
BRIKET BATU BARA	**68 848**	**38 744**	**-43,73**	**16 868**	**8 892**	**-47,28**
JAPAN		2 721	-		67	-
SINGAPORE		23	-		5	-
KUWAIT	11 232		-100,00	2 752		-100,00
OMAN	46 384	24 000	-48,26	11 364	5 880	-48,26
QATAR	11 232	12 000	6,84	2 752	2 940	6,84
KIMIA DASAR ORGANIK YANG BERSUMBER DARI HASIL PERTANIAN	**6 393 495 912**	**6 216 948 939**	**-2,76**	**5 146 911 365**	**4 137 421 841**	**-19,61**
JAPAN	168 877 734	151 082 311	-10,54	176 280 080	128 916 630	-26,87
HONG KONG	767 631	61 661	-91,97	477 683	71 670	-85,00
KOREA, REPUBLIC OF	259 027 174	296 756 044	14,57	164 714 822	146 465 741	-11,08
TAIWAN	59 987 592	56 587 679	-5,67	58 454 839	48 184 646	-17,57
CHINA	1 588 382 876	1 582 530 942	-0,37	1 247 366 386	1 063 312 068	-14,76
PAPUA NEW GUINEA	8 000	8	-99,90	5 426	25	-99,53
THAILAND	58 817 529	55 608 544	-5,46	70 664 127	57 192 035	-19,06
SINGAPORE	350 036 137	360 663 763	3,04	237 198 894	204 601 350	-13,74
PHILIPPINES	71 498 713	82 709 544	15,68	72 968 166	71 723 377	-1,71
MALAYSIA	463 897 186	401 237 746	-13,51	408 889 769	262 855 273	-35,71
MYANMAR	2 830 900	2 379 100	-15,96	2 423 457	1 718 083	-29,11
CAMBODIA	862 000	48 000	-94,43	1 015 963	31 152	-96,93
BRUNEI DARUSSALAM	50	50	0,00	3 498	3 750	7,21
NEPAL	600 860	971 000	61,60	443 004	780 326	76,14
VIET NAM	38 807 103	40 620 759	4,67	36 587 358	34 098 803	-6,80
MALDIVES	2 772	2 458	-11,33	5 378	8 460	57,29
INDIA	546 094 413	519 834 805	-4,81	483 902 437	388 253 901	-19,77
PAKISTAN	11 602 095	10 176 312	-12,29	10 479 457	9 622 211	-8,18
BANGLADESH	13 372 643	16 255 255	21,56	11 983 400	12 195 931	1,77
SRI LANKA	6 674 749	8 299 843	24,35	6 789 983	7 294 827	7,44
IRAN (ISLAMIC REPUBLIC OF)	17 186 203	8 568 800	-50,14	21 267 841	5 884 092	-72,33
SAUDI ARABIA	4 655 410	4 180 739	-10,20	5 355 358	4 096 885	-23,50
ISRAEL	9 594 392	10 744 188	11,98	6 385 689	5 688 964	-10,91
KUWAIT	228 000	132 000	-42,11	234 755	161 123	-31,37
JORDAN	1 224 550	1 696 100	38,51	1 330 202	1 312 421	-1,34
LEBANON	437 000	167 400	-61,69	488 490	171 472	-64,90
YEMEN	252 000	522 000	107,14	270 860	348 554	28,68
OMAN	18 606 000	192 013	-98,97	16 989 850	213 039	-98,75
SYRIA ARAB REPUBLIC	117 000	157 000	34,19	117 190	138 907	18,53
TURKEY	38 828 175	29 966 215	-22,82	31 877 681	21 580 826	-32,30
UNITED ARAB EMIRATES	3 365 552	10 346 402	207,42	4 209 352	11 294 878	168,33
QATAR	152 000	97 800	-35,66	130 696	66 550	-49,08
CYPRUS	48 000	30 000	-37,50	52 002	32 976	-36,59
EGYPT	8 379 559	8 220 154	-1,90	7 567 584	5 885 693	-22,22
LIBYAN ARAB JAMAHIRIYA	15 033	75 332	401,11	16 974	86 510	409,66
MOROCCO	3 288 840	1 350 400	-58,94	3 621 161	1 433 344	-60,42
TUNISIA	2 953 986	3 029 366	2,55	2 305 379	2 262 195	-1,87
ALGERIA	478 025	817 650	71,05	455 033	747 345	64,24
SUDAN	179 000	228 110	27,44	137 775	129 668	-5,88
ETHIOPIA	3 240 000	6 551 780	102,22	2 158 620	3 667 961	69,92
TANZANIA, UNITED REP. OF	7 748 920	18 757 415	142,06	3 867 455	8 748 145	126,20
MADAGASCAR	2 681 998	2 832 850	5,62	1 476 010	1 220 325	-17,32
KENYA	11 976 665	9 283 885	-22,48	6 363 313	4 388 528	-31,03
MOZAMBIQUE	15 179 812	25 230 234	66,21	7 940 613	10 848 567	36,62
TOGO	285 002	1 717 000	502,45	193 944	777 839	301,06
GHANA	3 569 000	4 373 875	22,55	2 374 974	2 378 055	0,13
LIBERIA	200 000		-100,00	146 400		-100,00
GUINEA	1 792 530	1 797 750	0,29	941 777	885 031	-6,03
ANGOLA	102 000	68 000	-33,33	79 180	43 265	-45,36
CONGO	232 000	176 000	-24,14	215 305	171 699	-20,25
CAMEROON	87 000	167 000	91,95	67 800	106 321	56,82
NIGERIA	12 554 005	15 778 739	25,69	8 408 970	9 265 855	10,19
SIERRA LEONE	181 300		-100,00	106 967		-100,00
COTE D'IVOIRE	2 643 100	861 000	-67,42	1 904 924	652 136	-65,77
SENEGAL	1 204 340	4 172 600	246,46	886 738	1 838 804	107,37
MAURITANIA	8 442 856	6 997 150	-17,12	4 508 980	2 867 320	-36,41
MALI		110 000	-		51 700	-
GAMBIA	491 950	653 900	32,92	259 903	255 983	-1,51

https://www.bps.go.id

TABEL 6. PERKEMBANGAN EKSPOR INDONESIA MENURUT KOMODITI DAN NEGARA TUJUAN
JANUARI-DESEMBER 2018 DAN 2019

KOMODITI / NEGARA TUJUAN	BERAT BERSIH (KG)		PERUB	NILAI FOB (US $)		PERUB
	JAN-DES 2018	JAN-DES 2019	%	JAN-DES 2018	JAN-DES 2019	%
(1)	(2)	(3)	(4)	(5)	(6)	(7)
SEYCHELLES		4	-		1	-
UGANDA	100 000		-100,00	68 600		-100,00
DJIBOUTI	8 472 002	11 395 080	34,50	5 121 994	5 636 748	10,05
SOUTH AFRICA	20 201 958	37 842 174	87,32	12 798 639	18 465 039	44,27
MALAWI	2 964 600	4 127 410	39,22	1 680 509	1 794 128	6,76
MAURITIUS	1 188 000	383 000	-67,76	733 349	218 390	-70,22
DEMOCRATIC REP. OF THE CONGO	393 000	1 092 000	177,86	321 371	799 529	148,79
AUSTRALIA	5 161 898	5 105 255	-1,10	6 701 374	5 745 651	-14,26
NEW ZEALAND	1 128 900	748 100	-33,73	1 185 229	746 219	-37,04
SOLOMON ISLANDS		12 800	-		14 240	-
EAST TIMOR	5 874	45 600	676,27	23 471	34 143	45,47
UNITED STATES	255 285 514	270 841 800	6,09	286 727 461	237 322 208	-17,23
CANADA	8 656 281	4 764 759	-44,96	7 795 408	3 731 498	-52,13
MEXICO	30 550 199	27 807 931	-8,98	36 692 346	24 781 890	-32,46
GUATEMALA	385 000	410 200	6,55	338 815	278 639	-17,76
HONDURAS	26 000		-100,00	19 110		-100,00
NICARAGUA	528 000	76 000	-85,61	406 464	51 940	-87,22
PANAMA		26 000	-		16 790	-
CHILE	745 190	400 240	-46,29	1 368 457	363 658	-73,43
VENEZUELA	40 000	79 800	99,50	29 022	61 680	112,53
ARGENTINA	4 111 475	820 545	-80,04	4 620 862	880 127	-80,95
BRAZIL	12 519 951	15 901 063	27,01	13 525 123	13 636 556	0,82
COLOMBIA	3 429 990	3 127 975	-8,81	3 367 784	2 898 501	-13,93
URUGUAY	121 000	128 000	5,79	100 445	83 180	-17,19
ECUADOR	322 000	560 000	73,91	224 097	388 587	73,40
PERU	44 444 305	1 450 000	-96,74	31 402 340	1 121 153	-96,43
DOMINICAN REPUBLIC	20 600	107 300	420,87	20 856	84 117	303,33
EL SALVADOR	173 200	457 000	163,86	145 115	313 347	115,93
COSTA RICA	228 000	268 200	17,63	184 085	201 917	9,69
HAITI	111 000	17 000	-84,68	95 285	10 625	-88,85
FRENCH POLYNESIA	197	187	-4,97	441	1 100	149,55
GUADELOUPE	36 000		-100,00	19 317		-100,00
UNITED KINGDOM	44 497 093	25 688 844	-42,27	29 360 386	17 622 087	-39,98
NETHERLANDS	877 555 046	918 975 318	4,72	671 423 342	546 511 013	-18,60
FRANCE	22 348 401	13 543 911	-39,40	24 817 570	12 777 376	-48,51
GERMANY, FED. REP. OF	72 628 284	58 554 110	-19,38	86 484 500	66 115 851	-23,55
AUSTRIA	96 000	72 000	-25,00	120 728	80 998	-32,91
BELGIUM	47 208 370	85 541 726	81,20	38 649 810	55 370 075	43,26
SWITZERLAND	111 196	33 955 905	30 437,09	380 176	21 195 500	5 475,19
DENMARK	13 155 737	21 512 415	63,52	7 935 829	11 646 692	46,76
NORWAY	311 024	6 490 028	1 986,66	365 426	3 619 117	890,38
SWEDEN	3 112 500	2 912 452	-6,43	2 366 228	3 671 461	55,16
FINLAND	2 539 450	3 180 000	25,22	2 500 701	2 560 365	2,39
IRELAND	58 000	106 000	82,76	58 081	82 556	42,14
ITALY	275 986 937	232 324 402	-15,82	177 484 981	121 291 730	-31,66
SPAIN	720 817 191	604 527 240	-16,13	472 045 585	360 328 842	-23,67
PORTUGAL	4 245 190	3 440 850	-18,95	3 177 998	2 198 213	-30,83
GREECE	2 322 260	2 041 050	-12,11	2 269 806	1 598 374	-29,58
HUNGARY	1 216 300	2 321 800	90,89	1 365 240	2 862 501	109,67
POLAND	4 720 501	8 678 711	83,85	4 556 830	6 772 850	48,63
ROMANIA	1 416 900	720 300	-49,16	1 342 713	671 657	-49,98
BULGARIA	2 664 400	1 615 620	-39,36	2 783 317	1 611 698	-42,09
KAZAKHSTAN		84 000	-		105 931	-
UKRAINE	2 729 300	1 985 450	-27,25	2 197 289	1 807 955	-17,72
UZBEKISTAN	95 000	26 000	-72,63	69 185	18 980	-72,57
LITHUANIA	3 178 000	682 000	-78,54	3 343 947	451 931	-86,49
LATVIA	112 000	160 000	42,86	104 384	122 720	17,57
ESTONIA	468 800	456 000	-2,73	423 071	365 592	-13,59
GEORGIA	168 200	126 000	-25,09	124 735	82 200	-34,10
CROATIA	1 145 000	770 000	-32,75	1 377 350	914 713	-33,59
BOSNIA AND HERZEGOVINA	16 000	105 000	556,25	20 876	128 322	514,68
MALTA	20		-100,00	612		-100,00
SLOVENIA	2 972 770	3 149 230	5,94	3 466 578	3 168 422	-8,60
CZECH REPUBLIC	230 400	603 400	161,89	204 354	449 567	119,99
RUSSIA FEDERATION	59 250 950	28 669 484	-51,61	54 979 054	24 442 737	-55,54
MONTENEGRO	19 200	57 600	200,00	23 436	58 986	151,68
SABUN DAN BAHAN PEMBERSIH KEPERLUAN RUMAH	**1 580 064 920**	**1 726 481 112**	**9,27**	**1 515 087 358**	**1 404 431 082**	**-7,30**
JAPAN	20 928 826	19 841 769	-5,19	30 714 448	35 014 109	14,00
HONG KONG	3 432 058	2 308 543	-32,74	9 322 849	8 488 347	-8,95
KOREA, REPUBLIC OF	13 629 728	18 328 116	34,47	14 110 508	15 307 494	8,48
TAIWAN	17 888 052	15 511 896	-13,28	23 971 411	20 725 813	-13,54
CHINA	477 316 450	582 991 733	22,14	204 954 817	152 704 512	-25,49
MONGOLIA	1 634 343	1 725 605	5,58	2 239 771	2 254 191	0,64
PAPUA NEW GUINEA	16 269 274	16 637 893	2,27	14 356 999	13 337 748	-7,10
THAILAND	56 098 106	46 690 015	-16,77	90 556 760	77 069 790	-14,89
SINGAPORE	24 730 852	24 167 945	-2,28	199 901 822	186 788 800	-6,56
PHILIPPINES	82 778 095	97 631 882	17,94	84 632 934	91 303 277	7,88
MALAYSIA	160 207 853	174 394 543	8,86	137 841 296	139 983 322	1,55
MYANMAR	13 363 906	20 923 092	56,56	21 917 510	26 176 415	19,43
CAMBODIA	759 677	764 184	0,59	4 669 039	5 234 539	12,11
BRUNEI DARUSSALAM	2 075 882	2 027 583	-2,33	4 066 677	4 869 584	19,74
LAO PEOPLE'S DEM. REP.	28 057	34 537	23,10	167 970	208 756	24,28
NEPAL	66 172	149 247	125,54	126 481	219 075	73,21
VIET NAM	7 710 898	8 727 917	13,19	12 487 750	13 302 558	6,52
MALDIVES	3 910 833	3 706 747	-5,22	5 075 819	5 224 896	2,94
INDIA	89 001 817	87 530 001	-1,65	82 313 876	74 086 864	-9,99

https://www.bps.go.id

TABEL 6. PERKEMBANGAN EKSPOR INDONESIA MENURUT KOMODITI DAN NEGARA TUJUAN
JANUARI-DESEMBER 2018 DAN 2019

KOMODITI / NEGARA TUJUAN	BERAT BERSIH (KG)		PERUB	NILAI FOB (US $)		PERUB
	JAN-DES 2018	JAN-DES 2019	%	JAN-DES 2018	JAN-DES 2019	%
(1)	(2)	(3)	(4)	(5)	(6)	(7)
PAKISTAN	17 878 418	11 707 727	-34,51	21 506 574	13 433 321	-37,54
BANGLADESH	8 369 079	10 609 441	26,77	9 239 678	9 943 712	7,62
SRI LANKA	2 249 813	2 350 180	4,46	2 251 639	2 176 160	-3,35
AFGHANISTAN	3 996 365	2 633 128	-34,11	5 826 637	3 922 043	-32,69
IRAQ	17 015 099	9 741 421	-42,75	19 179 385	11 851 706	-38,21
IRAN (ISLAMIC REPUBLIC OF)	15 009 209	4 620 673	-69,21	12 029 458	3 982 482	-66,89
SAUDI ARABIA	7 231 524	10 017 617	38,53	13 184 979	16 494 580	25,10
ISRAEL	876 626	616 329	-29,69	1 154 423	842 630	-27,01
KUWAIT	292 787	237 097	-19,02	753 919	645 136	-14,43
JORDAN	2 584 240	5 460 667	111,31	1 989 582	3 225 455	62,12
LEBANON	747 775	170 979	-77,14	1 174 265	290 283	-75,28
YEMEN	6 491 097	10 966 795	68,95	10 197 341	15 971 415	56,62
OMAN	1 259 919	516 980	-58,97	1 383 008	879 260	-36,42
SYRIA ARAB REPUBLIC	4 830 999	3 540 000	-26,72	3 011 691	1 887 740	-37,32
TURKEY	14 782 790	8 217 634	-44,41	9 630 440	5 006 290	-48,02
UNITED ARAB EMIRATES	44 127 910	44 075 077	-0,12	56 062 299	57 865 911	3,22
QATAR	2 199 320	2 261 026	2,81	9 622 212	7 400 413	-23,09
BAHRAIN	34 386	67 614	96,63	131 055	128 223	-2,16
CYPRUS	20 000	20 200	1,00	12 400	12 156	-1,97
EGYPT	4 097 503	3 143 635	-23,28	2 937 109	1 982 590	-32,50
LIBYAN ARAB JAMAHIRIYA	3 210 676	3 131 466	-2,47	4 479 749	4 220 521	-5,79
MOROCCO	294 041	236 065	-19,72	311 651	269 165	-13,63
TUNISIA	36 000	345 000	858,33	24 484	233 928	855,43
ALGERIA	3 460 111	5 114 187	47,80	2 335 912	3 094 721	32,48
SUDAN	421 244	423 903	0,63	446 103	595 358	33,46
NAMIBIA	38 520	94 066	144,20	57 736	125 706	117,72
ETHIOPIA	7 531 125	15 286 164	102,97	5 416 467	9 140 672	68,76
TANZANIA, UNITED REP. OF	5 847 794	6 245 527	6,80	5 653 314	5 119 459	-9,44
MADAGASCAR	19 987 742	13 378 536	-33,07	13 116 167	8 577 654	-34,60
SOMALIA	10 348 301	9 896 807	-4,36	8 173 929	7 142 388	-12,62
KENYA	3 673 396	3 662 379	-0,30	6 983 904	6 154 924	-11,87
REUNION	514	1 029	100,19	2 811	6 662	136,96
MOZAMBIQUE	21 988 960	25 974 920	18,13	13 039 069	13 732 870	5,32
BOTSWANA		26 020	-		25 245	-
EQUATORIAL GUINEA	784 524	1 133 588	44,49	818 260	888 660	8,60
TOGO	6 377 594	5 313 112	-16,69	6 340 345	5 029 764	-20,67
GHANA	28 235 734	20 539 583	-27,26	27 212 885	21 487 493	-21,04
LIBERIA	2 880 148	4 125 519	43,24	2 707 473	3 125 402	15,44
GUINEA	4 969 692	7 155 065	43,97	2 888 804	3 761 947	30,23
ANGOLA	26 541 225	42 289 475	59,34	23 515 693	28 991 408	23,29
CONGO	5 837 420	5 837 607	0,00	5 216 083	4 689 122	-10,10
CAMEROON	2 548 961	2 354 251	-7,64	2 400 603	2 497 362	4,03
NIGERIA	20 501 255	20 760 870	1,27	17 141 246	16 187 731	-5,56
SIERRA LEONE	4 872 653	1 773 916	-63,59	4 604 652	1 694 370	-63,20
GABON	1 705 993	1 852 206	8,57	1 955 493	2 158 630	10,39
COTE D'IVOIRE	4 622 949	6 115 289	32,28	4 006 642	4 282 235	6,88
SENEGAL	5 264 962	5 618 785	6,72	3 646 721	3 627 096	-0,54
MAURITANIA	25 287 015	20 917 910	-17,28	16 418 987	14 210 916	-13,45
MALI	2 927 837	2 964 060	1,24	2 796 717	2 615 403	-6,48
BENIN	6 723 044	3 798 653	-43,50	7 737 705	3 863 264	-50,07
BURKINA FASO	1 128 914	847 180	-24,96	1 595 580	1 157 597	-27,45
GUINEA BISSAU	736 916	14 562	-98,02	489 292	22 488	-95,40
GAMBIA	8 707 395	6 914 957	-20,59	6 110 104	4 468 738	-26,86
SEYCHELLES	45 237	35 536	-21,44	65 257	86 766	32,96
UGANDA	293 234	252 478	-13,90	382 426	327 320	-14,41
CENTRAL AFRICAN REPUBLIC	50 701	102 433	102,03	63 364	115 230	81,85
NIGER	49 795		-100,00	75 820		-100,00
CHAD	18 360	126 664	589,89	23 452	145 911	522,16
DJIBOUTI	23 818 930	45 570 402	91,32	17 797 521	28 513 197	60,21
SAO TOME AND PRINCIPE	111 260	150 439	35,21	137 448	175 205	27,47
SOUTH AFRICA	12 172 484	4 995 357	-58,96	10 164 023	4 492 960	-55,80
ZIMBABWE	40 637		-100,00	36 300		-100,00
ZAMBIA	79 047	86 639	9,60	88 532	119 595	35,09
MALAWI	12 479 602	5 819 985	-53,36	7 737 724	2 911 499	-62,37
COMOROS	855 783	685 665	-19,88	575 797	470 215	-18,34
BURUNDI		49 320	-		50 342	-
MAURITIUS	3 718 482	2 367 207	-36,34	3 015 896	1 868 573	-38,04
RWANDA	299 765	332 424	10,89	408 240	473 850	16,07
MAYOTTE	591 356	467 226	-20,99	550 719	431 113	-21,72
DEMOCRATIC REP. OF THE CONGO	1 113 029	1 153 199	3,61	1 664 993	1 239 931	-25,53
AUSTRALIA	23 611 702	23 316 698	-1,25	27 248 605	25 757 717	-5,47
NEW ZEALAND	4 907 033	3 940 024	-19,71	5 655 537	4 537 657	-19,77
MICRONESIA, FED. STATES OF	162 310	190 228	17,20	182 349	243 385	33,47
GUAM	1 205	50	-95,85	310	940	202,80
PALAU	817	447	-45,29	16 405	3 007	-81,67
NAURU	39 519	32 723	-17,20	86 656	58 897	-32,03
NEW CALEDONIA	21 959	27 332	24,46	32 617	46 692	43,15
NORTHERN MARIANA ISLANDS	47 294	47 605	0,66	159 960	167 236	4,55
SAINT VINCENT AND THE GRENADINES	565	15	-97,35	1 104	104	-90,54
VANUATU	734 395	535 798	-27,04	906 209	718 115	-20,76
WALLIS AND FUTUNA ISLANDS		6 866	-		17 137	-
AMERICAN SAMOA	96	9 746	10 051,93	1 980	11 077	459,46
COOK ISLANDS	6 492	3 895	-40,00	36 289	16 677	-54,04
FIJI	3 273 291	2 913 713	-10,99	3 376 377	2 634 401	-21,98
KIRIBATI	530 545	588 082	10,84	754 620	814 392	7,92
MARSHALL ISLANDS	182 105	233 203	28,06	189 624	256 758	35,40
SAMOA	904 470	708 336	-21,68	1 119 276	899 540	-19,63
SOLOMON ISLANDS	1 216 078	1 031 393	-15,19	1 514 878	1 304 609	-13,88

https://www.bps.go.id

TABEL 6. PERKEMBANGAN EKSPOR INDONESIA MENURUT KOMODITI DAN NEGARA TUJUAN
JANUARI-DESEMBER 2018 DAN 2019

KOMODITI / NEGARA TUJUAN	BERAT BERSIH (KG)		PERUB	NILAI FOB (US $)		PERUB
	JAN-DES 2018	JAN-DES 2019	%	JAN-DES 2018	JAN-DES 2019	%
(1)	(2)	(3)	(4)	(5)	(6)	(7)
TONGA	383 899	341 278	-11,10	469 813	430 571	-8,35
TUVALU	38 147	57 592	50,97	40 740	69 356	70,24
EAST TIMOR	8 547 882	8 517 632	-0,35	9 646 672	10 559 008	9,46
UNITED STATES	9 350 767	5 514 495	-41,03	14 177 803	13 354 152	-5,81
CANADA	1 395 716	1 985 165	42,23	1 089 748	1 362 379	25,02
MEXICO	10 167	142 348	1 300,12	36 341	395 461	988,19
GUATEMALA	66 638	13 405	-79,88	67 995	17 286	-74,58
PANAMA	1 432 342	4 160 965	190,50	1 783 153	5 208 713	192,11
CUBA	2 390 822	2 925 609	22,37	2 207 070	2 695 665	22,14
SURINAME	176 810	210 298	18,94	259 122	295 825	14,16
CHILE	8 138 815	4 704 607	-42,20	9 525 428	4 358 890	-54,24
VENEZUELA	1 199 355	3 712 886	209,57	1 510 054	4 221 444	179,56
ARGENTINA	20 521		-100,00	30 758		-100,00
BRAZIL	4 125	917	-77,76	6 744	1 464	-78,29
COLOMBIA	1 685 623	412 869	-75,51	2 027 791	853 488	-57,91
BOLIVIA	649 549	2 858 302	340,04	832 565	3 476 809	317,60
URUGUAY	20 000	22 000	10,00	14 000	12 290	-12,21
ECUADOR	20	4 800	23 900,00	522	5 611	974,94
PERU	600 969	1 053 924	75,37	1 351 882	1 411 203	4,39
GUYANA	294 325	325 095	10,45	383 638	416 256	8,50
TRINIDAD AND TOBAGO	1 561 465	1 260 929	-19,25	1 586 083	1 092 437	-31,12
BAHAMAS	31 481	54 432	72,91	57 393	110 558	92,63
JAMAICA	2 992 294	2 043 295	-31,71	1 810 752	1 090 015	-39,80
PUERTO RICO	200		-100,00	785		-100,00
BELIZE	10		-100,00	246		-100,00
DOMINICAN REPUBLIC	160 818	128 175	-20,30	229 981	196 956	-14,36
EL SALVADOR	163 577	94 066	-42,49	193 029	110 273	-42,87
COSTA RICA	343 449	541 831	57,76	251 476	357 834	42,29
HAITI	4 312 998	2 985 699	-30,77	5 011 078	3 345 225	-33,24
BARBADOS	181 680	143 665	-20,92	233 406	179 701	-23,01
ANTIGUA AND BARBUDA	16	16	-0,38	8	10	32,69
CAPE VERDE	645 206	804 520	24,69	490 889	633 564	29,06
CAYMAN ISLANDS		1	-		244	-
DOMINICA	38 872	81 871	110,61	57 883	97 385	68,24
FRENCH GUIANA	130 590	116 340	-10,91	100 258	79 745	-20,46
FRENCH POLYNESIA	581 308	623 271	7,22	650 066	735 381	13,12
GRENADA	63 266	30 737	-51,42	69 562	31 040	-55,38
MARTINIQUE	44 674	67 185	50,39	38 331	50 501	31,75
NETHERLANDS ANTILLES	79 573	127 584	60,34	112 346	152 902	36,10
SAINT LUCIA	18 736	14 618	-21,98	39 555	31 007	-21,61
TURKS AND CAICOS ISLANDS	100	8	-92,00	12	168	1 328,81
GUADELOUPE	23 790	88 799	273,26	26 880	72 728	170,57
SAINT KITTS AND NEVIS	668	181	-72,98	10 209	6 017	-41,06
VIRGIN ISLANDS (BRITISH)		15	-		349	-
U.S. VIRGIN ISLANDS		1	-		32	-
UNITED KINGDOM	2 232 458	2 008 047	-10,05	4 183 962	4 138 914	-1,08
NETHERLANDS	1 098 202	26 166 967	2 282,71	2 018 936	7 569 453	274,92
FRANCE	832 093	1 432 260	72,13	822 705	1 258 492	52,97
GERMANY, FED. REP. OF	2 213 071	1 312 752	-40,68	2 312 495	1 842 167	-20,34
AUSTRIA	115 314	90	-99,92	155 508	6	-100,00
BELGIUM	5 038 833	6 267 438	24,38	4 328 485	4 650 993	7,45
SWITZERLAND	2 386	2 702	13,24	8 005	23 990	199,69
DENMARK	14 428	124	-99,14	51 055	3 387	-93,37
NORWAY	81		-100,00	442		-100,00
SWEDEN	185 074	132	-99,93	156 078	420	-99,73
FINLAND	8 025	1 936	-75,88	29 644	8 985	-69,69
IRELAND	1	440	43 900,00	4	3 200	79 900,00
ITALY	1 707 665	2 380 488	39,40	1 269 494	1 592 993	25,48
SPAIN	809 831	702 986	-13,19	713 309	620 864	-12,96
PORTUGAL	2 621 003	3 016 039	15,07	2 229 663	2 198 537	-1,40
GREECE	178 528	288 828	61,78	180 066	234 489	30,22
ANDORRA		2 311	-		19 077	-
HUNGARY	414		-100,00	14 193		-100,00
POLAND	26 918 696	24 532 677	-8,86	20 595 006	16 261 531	-21,04
ROMANIA	776 645	978 261	25,96	886 295	913 610	3,08
BULGARIA	555 801	929 222	67,19	523 604	648 787	23,91
ALBANIA	169		-100,00	3 662		-100,00
ARMENIA		31 805	-		35 535	-
AZERBAIJAN	779 394	824 951	5,85	951 344	919 221	-3,38
BELARUS		12 500	-		13 500	-
KAZAKHSTAN	484 933	782 190	61,30	476 795	548 688	15,08
KYRGYZSTAN	120 000		-100,00	74 460		-100,00
TAJIKISTAN	1 293 091	1 176 205	-9,04	1 372 968	1 137 799	-17,13
TURKMENISTAN	591 577	897 866	51,77	858 027	1 214 571	41,55
UKRAINE	623 383	279 185	-55,21	960 843	810 636	-15,63
UZBEKISTAN	2 435 996	4 227 585	73,55	1 641 472	2 917 299	77,72
LITHUANIA	1 481	40 192	2 614,76	135 680	26 685	-80,33
LATVIA		47 316	-		79 516	-
ESTONIA	2 545 848	2 029 257	-20,29	2 106 282	1 385 125	-34,24
GEORGIA	609 621	674 159	10,59	689 987	645 921	-6,39
CROATIA	260 464	180 506	-30,70	182 214	108 046	-40,70
MALTA	20 277	13 408	-33,88	31 422	17 767	-43,46
SLOVAKIA	40 000	140 000	250,00	26 200	82 700	215,65
SLOVENIA	166 180	43 263	-73,97	114 249	23 927	-79,06
CZECH REPUBLIC	200 437	1 001 731	399,77	128 529	632 429	392,05
RUSSIA FEDERATION	2 006 290	2 892 615	44,18	2 000 485	1 971 343	-1,46

https://www.bps.go.id

TABEL 6. PERKEMBANGAN EKSPOR INDONESIA MENURUT KOMODITI DAN NEGARA TUJUAN
JANUARI-DESEMBER 2018 DAN 2019

KOMODITI / NEGARA TUJUAN	BERAT BERSIH (KG)		PERUB	NILAI FOB (US $)		PERUB
	JAN-DES 2018	JAN-DES 2019	%	JAN-DES 2018	JAN-DES 2019	%
(1)	(2)	(3)	(4)	(5)	(6)	(7)
DAMAR BUATAN (RESIN SINTETIS) DAN BAHAN BAKU	**1 126 559 068**	**1 173 297 590**	**4,15**	**1 179 251 462**	**1 098 890 990**	**-6,81**
JAPAN	73 730 243	61 915 130	-16,02	101 409 723	75 790 046	-25,26
HONG KONG	5 241 063	4 620 382	-11,84	7 036 813	5 137 090	-27,00
KOREA, REPUBLIC OF	10 965 877	5 461 102	-50,20	10 871 522	6 514 477	-40,08
TAIWAN	9 419 247	6 644 446	-29,46	10 901 255	7 284 071	-33,18
CHINA	300 013 194	452 311 149	50,76	229 157 455	341 651 481	49,09
PAPUA NEW GUINEA	35 039	53 522	52,75	44 781	52 563	17,38
THAILAND	69 515 197	57 512 774	-17,27	90 391 850	67 506 665	-25,32
SINGAPORE	27 652 555	27 432 229	-0,80	29 626 783	28 662 551	-3,25
PHILIPPINES	38 054 667	28 996 590	-23,80	47 826 554	35 244 609	-26,31
MALAYSIA	138 817 564	107 692 601	-22,42	151 967 505	109 993 975	-27,62
MYANMAR	6 129 482	5 476 034	-10,66	5 844 598	5 127 683	-12,27
CAMBODIA	193 264	114 983	-40,50	250 477	166 249	-33,63
BRUNEI DARUSSALAM	20 000		-100,00	74		-100,00
LAO PEOPLE'S DEM. REP.		1	-		15	-
NEPAL	280 000	156 000	-44,29	223 320	153 798	-31,13
VIET NAM	134 344 811	116 488 363	-13,29	160 172 195	129 891 033	-18,91
MALDIVES	1 463	100	-93,17	5 920	580	-90,20
INDIA	27 463 999	21 617 329	-21,29	37 797 892	28 533 887	-24,51
PAKISTAN	17 072 430	10 972 501	-35,73	17 605 961	11 529 742	-34,51
BANGLADESH	38 907 797	15 042 402	-61,34	40 979 382	14 734 072	-64,05
SRI LANKA	1 945 140	757 996	-61,03	2 051 990	1 049 537	-48,85
IRAN (ISLAMIC REPUBLIC OF)		40 000	-		47 755	-
SAUDI ARABIA	7 620	192 430	2 425,33	65 284	243 602	273,14
ISRAEL	19 950		-100,00	22 460		-100,00
KUWAIT	6		-100,00	12		-100,00
JORDAN	100 041	443 270	343,09	122 961	423 524	244,44
LEBANON	784 000	497 134	-36,59	1 193 766	723 320	-39,41
OMAN	999 080	2 820 565	182,32	908 617	2 436 905	168,20
TURKEY	7 478 877	8 620 003	15,26	10 509 944	8 628 771	-17,90
UNITED ARAB EMIRATES	1 747 650	1 044 533	-40,23	1 906 762	1 053 815	-44,73
QATAR	272 578	128 000	-53,04	451 376	200 823	-55,51
BAHRAIN	108 000	129 612	20,01	84 862	98 231	15,75
CYPRUS		161 000	-		151 987	-
EGYPT	148 467	701 419	372,44	239 337	765 393	219,80
MOROCCO		103	-		9	-
TUNISIA		105 000	-		127 850	-
ALGERIA	1 807 000	1 510 009	-16,44	1 154 410	982 600	-14,88
SUDAN		32 600	-		71 308	-
ETHIOPIA	682 000	1 234 000	80,94	509 550	966 930	89,76
TANZANIA, UNITED REP. OF	18 080	84 350	366,54	31 179	77 782	149,47
MADAGASCAR	205 530	348 951	69,78	388 750	368 189	-5,29
KENYA	334 000	21 120	-93,68	256 735	41 834	-83,71
REUNION		380	-		6 030	-
MOZAMBIQUE		21 550	-		12 612	-
EQUATORIAL GUINEA	84 000		-100,00	58 030		-100,00
GHANA	235 500	165 925	-29,54	180 540	108 009	-40,17
ANGOLA	100	80 000	79 900,00	142	79 000	55 549,48
CONGO	640 400	396 250	-38,12	443 296	275 158	-37,93
CAMEROON	693 000	21 000	-96,97	455 846	13 632	-97,01
NIGERIA	3 186 664	5 065 817	58,97	2 984 901	5 139 952	72,20
GABON	731 000	126 142	-82,74	510 726	80 181	-84,30
COTE D'IVOIRE	336 000	588 000	75,00	224 544	367 464	63,65
SENEGAL		4 000	-		4 920	-
DJIBOUTI	869 000	36 400	-95,81	629 580	71 900	-88,58
SOUTH AFRICA	1 798 047	968 377	-46,14	2 985 538	1 156 045	-61,28
ZIMBABWE		75 620	-		123 395	-
ZAMBIA		17 320	-		38 500	-
MAURITIUS	46 800	39 350	-15,92	51 792	39 735	-23,28
AUSTRALIA	64 379 547	61 279 298	-4,82	62 094 340	54 329 315	-12,51
NEW ZEALAND	2 910 658	2 070 435	-28,87	3 701 604	2 105 302	-43,12
PALAU		502	-		663	-
NEW CALEDONIA	115 139	92 500	-19,66	161 322	87 155	-45,97
WALLIS AND FUTUNA ISLANDS		25	-		132	-
COOK ISLANDS		5	-		185	-
FIJI	241 432	56 710	-76,51	250 942	50 090	-80,04
KIRIBATI	25 000		-100,00	26 086		-100,00
SAMOA	60		-100,00	201		-100,00
SOLOMON ISLANDS		50	-		253	-
EAST TIMOR	4 203 142	148 849	-96,46	169 623	134 577	-20,66
UNITED STATES	19 910 605	20 862 787	4,78	11 860 057	16 772 215	41,42
CANADA	28 511	92 967	226,08	73 662	161 327	119,01
MEXICO	9 567 969	3 976 185	-58,44	12 401 488	4 340 386	-65,00
HONDURAS		1 440	-		2 376	-
PANAMA		91 000	-		203 800	-
CHILE	40 400	300 847	644,67	63 846	349 678	447,69
ARGENTINA	120	2 330	1 841,67	120	8 461	6 951,14
BRAZIL	316 079	27 662	-91,25	325 016	26 842	-91,74
COLOMBIA		11 714	-		26 099	-
URUGUAY		5 000	-		12 000	-
PARAGUAY		13 500	-		51 300	-
ECUADOR	375 498	649 390	72,94	313 975	470 842	49,96
PERU		450	-		251	-
PUERTO RICO	54		-100,00	271		-100,00
DOMINICAN REPUBLIC	10		-100,00	75		-100,00
EL SALVADOR		44 800	-		106 980	-
ANTIGUA AND BARBUDA	20 000		-100,00	29 375		-100,00

https://www.bps.go.id

TABEL 6. PERKEMBANGAN EKSPOR INDONESIA MENURUT KOMODITI DAN NEGARA TUJUAN
JANUARI-DESEMBER 2018 DAN 2019

KOMODITI / NEGARA TUJUAN	BERAT BERSIH (KG)		PERUB	NILAI FOB (US $)		PERUB
	JAN-DES 2018	JAN-DES 2019	%	JAN-DES 2018	JAN-DES 2019	%
(1)	(2)	(3)	(4)	(5)	(6)	(7)
FRENCH POLYNESIA	45 600	30 400	-33,33	75 806	41 860	-44,78
NETHERLANDS ANTILLES		5	-		525	-
UNITED KINGDOM	8 482 049	12 579 381	48,31	7 079 096	10 317 043	45,74
NETHERLANDS	2 415 016	3 684 775	52,58	1 776 627	2 544 022	43,19
FRANCE	22 674	107 578	374,46	33 972	201 409	492,87
GERMANY, FED. REP. OF	303 604	2 289 086	653,97	734 438	1 627 493	121,60
AUSTRIA	40 652	6	-99,99	36 857	1 086	-97,05
BELGIUM	7 938 241	6 460 683	-18,61	6 941 021	5 499 667	-20,77
SWITZERLAND	575	36 378	6 226,61	1 061	29 102	2 643,57
DENMARK	2 060 090	2 426 000	17,76	2 533 687	2 490 367	-1,71
NORWAY	211 200	52	-99,98	524 964	370	-99,93
SWEDEN	2 212	365	-83,50	27 032	1 056	-96,09
FINLAND		940	-		2 492	-
IRELAND	9 640 838	15 594 513	61,75	9 698 334	13 353 394	37,69
ITALY	47 584 315	71 886 556	51,07	57 760 495	71 815 066	24,33
SPAIN	4 489 423	3 372 515	-24,88	6 459 935	2 772 740	-57,08
PORTUGAL	6 239 900	5 698 390	-8,68	5 591 943	4 791 980	-14,31
GREECE	23 000	273	-98,81	31 600	4 663	-85,24
HUNGARY	253 000	2	-100,00	307 421	24	-99,99
POLAND	596 834	1 173 940	96,69	571 432	1 012 321	77,16
ROMANIA	550 810	3 128 000	467,89	769 389	3 150 369	309,46
BULGARIA	142 000	3 568 940	2 413,34	107 571	3 333 184	2 998,58
BELARUS		144 000	-		151 200	-
KAZAKHSTAN		16	-		10 640	-
UKRAINE	2 227 188	992 800	-55,42	1 291 590	622 731	-51,79
UZBEKISTAN		21 268	-		17 014	-
LITHUANIA	9 000		-100,00	7 560		-100,00
LATVIA	25 300	150 500	494,86	23 403	118 739	407,38
ESTONIA	5 200		-100,00	13 130		-100,00
GEORGIA	463 350	457 500	-1,26	408 259	416 650	2,06
CROATIA	1 173 000	851	-99,93	1 372 470	6 449	-99,53
SLOVENIA		36 004	-		27 003	-
CZECH REPUBLIC	6 949		-100,00	350 684		-100,00
RUSSIA FEDERATION	6 336 405	741 564	-88,30	12 712 694	1 338 818	-89,47
PUPUK	**2 799 667 206**	**3 963 657 346**	**41,58**	**857 569 303**	**1 032 411 131**	**20,39**
JAPAN	218 470 886	195 575 867	-10,48	69 244 514	48 050 261	-30,61
HONG KONG	1 620	2 000	23,46	1 842	2 235	21,38
KOREA, REPUBLIC OF	214 401 709	489 796 153	128,45	71 235 512	120 401 317	69,02
TAIWAN	145 870 058	265 172 361	81,79	44 586 641	65 410 101	46,70
CHINA	267 843 801	411 622 597	53,68	86 243 595	103 799 105	20,36
PAPUA NEW GUINEA	21 301 485	19 052 000	-10,56	11 474 280	10 329 359	-9,98
THAILAND	182 555 395	130 535 647	-28,50	58 389 750	33 892 933	-41,95
SINGAPORE	15 558 354	25 580 867	64,42	5 197 943	6 585 017	26,69
PHILIPPINES	462 820 846	389 661 103	-15,81	129 806 391	102 926 054	-20,71
MALAYSIA	90 522 391	92 279 758	1,94	27 184 239	25 868 167	-4,84
MYANMAR	20 143 655	189 051	-99,06	5 481 870	172 268	-96,86
CAMBODIA	6 354		-100,00	5 000		-100,00
VIET NAM	373 779 348	231 601 125	-38,04	109 122 032	59 039 837	-45,90
MALDIVES	33 149		-100,00	4 347		-100,00
INDIA	476 458 066	1 123 665 463	135,84	146 486 834	291 854 187	99,24
PAKISTAN	4 248 000		-100,00	1 780 998		-100,00
BANGLADESH		23 750 000	-		7 528 750	-
SRI LANKA	50 771 086	57 607 570	13,47	14 717 964	14 824 299	0,72
KUWAIT		19 800	-		3 267	-
TURKEY	88 000		-100,00	44 440		-100,00
UNITED ARAB EMIRATES	250 006	360 000	44,00	106 256	126 784	19,32
QATAR		120 000	-		53 095	-
EGYPT	38 254	116 708	205,09	142 956	153 300	7,24
MOROCCO	20 000	168 000	740,00	6 200	72 240	1 065,16
KENYA		98 000	-		51 400	-
REUNION		100 000	-		43 900	-
MOZAMBIQUE		31 824 022	-		8 119 292	-
GHANA	48 000	375	-99,22	20 609	7 500	-63,61
CAMEROON		16 000	-		15 000	-
NIGERIA		48 000	-		24 000	-
MAURITANIA	52 930		-100,00	21 172		-100,00
BENIN	40 655		-100,00	24 756		-100,00
SOUTH AFRICA	3 884 000	4 431 000	14,08	1 260 530	1 452 330	15,22
ZIMBABWE		70	-		278	-
AUSTRALIA	127 660 149	339 478 301	165,92	38 953 004	95 795 579	145,93
NEW ZEALAND	15 765 700	16 756 750	6,29	3 335 447	3 617 411	8,45
SOLOMON ISLANDS	121 768	153 869	26,36	64 388	81 465	26,52
EAST TIMOR	247 000	386 821	56,61	74 124	165 795	123,67
UNITED STATES	40 719 663	46 525 216	14,26	13 287 724	13 943 861	4,94
CANADA	792 000	2 669 125	237,01	312 262	881 937	182,43
MEXICO	31 475 310	29 543 323	-6,14	9 292 201	7 714 399	-16,98
CHILE	32 174 010	280 000	-99,13	8 465 845	79 480	-99,06
COLOMBIA		32 342 255	-		8 408 986	-
ECUADOR	96 000		-100,00	41 219		-100,00
PERU	483 660	1 017 000	110,27	915 383	669 667	-26,84
PUERTO RICO	160 000	120 000	-25,00	47 200	34 000	-27,97
UNITED KINGDOM		40 000	-		13 060	-
NETHERLANDS	88 000	150	-99,83	30 747	4 757	-84,53
FRANCE	264 000	456 000	72,73	50 424	79 644	57,95
BELGIUM	30 000	82 000	173,33	8 350	22 420	168,50
IRELAND	125 000	125 000	0,00	28 625	28 626	0,00
ITALY	20 000		-100,00	6 400		-100,00

http://www.bps.go.id

TABEL 6. PERKEMBANGAN EKSPOR INDONESIA MENURUT KOMODITI DAN NEGARA TUJUAN
JANUARI-DESEMBER 2018 DAN 2019

KOMODITI / NEGARA TUJUAN	BERAT BERSIH (KG)		PERUB	NILAI FOB (US $)		PERUB
	JAN-DES 2018	JAN-DES 2019	%	JAN-DES 2018	JAN-DES 2019	%
(1)	(2)	(3)	(4)	(5)	(6)	(7)
SPAIN	236 900	288 000	21,57	65 290	63 770	-2,33
KIMIA DASAR ORGANIK YANG BERSUMBER DARI MINYAK	**2 361 242 217**	**2 666 078 654**	**12,91**	**1 740 202 556**	**1 633 271 350**	**-6,14**
JAPAN	16 997 553	19 512 270	14,79	23 956 572	13 094 153	-45,34
HONG KONG		30	-		1 499	-
KOREA, REPUBLIC OF	41 646 507	19 682 664	-52,74	59 357 423	17 354 143	-70,76
TAIWAN	33 864 374	44 942 397	32,71	21 770 634	17 075 089	-21,57
CHINA	899 686 238	1 536 069 100	70,73	764 285 248	996 178 066	30,34
THAILAND	488 540 849	529 840 547	8,45	240 520 215	231 429 295	-3,78
SINGAPORE	466 765 660	123 653 709	-73,51	344 990 649	88 660 806	-74,30
PHILIPPINES	42 087 910	32 914 029	-21,80	18 292 301	9 802 171	-46,41
MALAYSIA	102 591 630	77 053 721	-24,89	51 381 451	48 425 561	-5,75
MYANMAR	29 196		-100,00	137 221		-100,00
CAMBODIA		31	-		133	-
VIET NAM	180 472 377	151 349 304	-16,14	116 903 305	92 168 673	-21,16
INDIA	53 938 404	97 722 479	81,17	58 291 765	82 782 125	42,01
PAKISTAN	5 000 703	22 025	-99,56	542 396	69 104	-87,26
BANGLADESH	48 070	164 800	242,83	57 999	216 475	273,24
SRI LANKA	205 380	216 220	5,28	235 526	194 835	-17,28
IRAN (ISLAMIC REPUBLIC OF)	18		-100,00	100		-100,00
ISRAEL	18 100	2 980	-83,54	21 629	3 957	-81,71
JORDAN		36 000	-		27 540	-
OMAN		20	-		60	-
TURKEY	77 595	817 440	953,47	149 902	1 140 707	660,97
UNITED ARAB EMIRATES	16 800	30 820	83,45	25 200	40 510	60,75
EGYPT	45 900	36 960	-19,48	51 598	42 186	-18,24
TUNISIA		33 600	-		50 064	-
TANZANIA, UNITED REP. OF	72 000	53 400	-25,83	79 020	41 340	-47,68
KENYA	60 600	231 075	281,31	81 135	270 098	232,90
CAMEROON	14 000		-100,00	19 376		-100,00
NIGERIA	7 175	60 750	746,69	54 060	270 499	400,37
COTE D'IVOIRE	48 000	228 600	376,25	66 660	265 470	298,24
SOUTH AFRICA	729 020	706 750	-3,05	782 058	570 504	-27,05
MAURITIUS	16 800	8 400	-50,00	26 670	12 331	-53,76
DEMOCRATIC REP. OF THE CONGO	15 000		-100,00	18 214		-100,00
AUSTRALIA	11 914 500	14 196 219	19,15	6 616 796	5 578 495	-15,69
NEW ZEALAND	215 110	1 019 980	374,17	207 870	644 681	210,14
KIRIBATI	1 063		-100,00	2 100		-100,00
EAST TIMOR	167 581	127 385	-23,99	181 998	140 434	-22,84
UNITED STATES	4 800 117	4 045 338	-15,72	9 623 644	6 120 592	-36,40
CANADA	564 128	482 901	-14,40	970 621	703 991	-27,47
MEXICO	95 666	113 930	19,09	314 324	295 092	-6,12
CHILE	12 000	68 790	473,25	18 506	61 100	230,16
VENEZUELA		13 200	-		15 926	-
ARGENTINA	135 655	343 190	152,99	187 489	359 945	91,98
BRAZIL	323 695	360 669	11,42	565 963	521 598	-7,84
COLOMBIA	603 255	504 720	-16,33	823 996	621 694	-24,55
ECUADOR	48 000	51 000	6,25	66 979	62 618	-6,51
PERU		31 200	-		37 584	-
DOMINICAN REPUBLIC	212 400	163 200	-23,16	281 337	184 165	-34,54
EL SALVADOR	9 400	15 100	60,64	12 790	19 596	53,21
COSTA RICA		16 800	-		21 267	-
UNITED KINGDOM	341 195	532 175	55,97	548 084	713 901	30,25
NETHERLANDS	34 200	1 005 510	2 840,09	347 718	3 314 650	853,26
FRANCE	964 700	418 820	-56,59	2 062 656	678 814	-67,09
GERMANY, FED. REP. OF	5 189 347	4 725 848	-8,93	10 743 051	9 595 490	-10,68
BELGIUM	195 000	464 810	138,36	349 133	541 405	55,07
SWITZERLAND	48 465	73 610	51,88	338 816	151 982	-55,14
DENMARK	3 500	10 500	200,00	4 722	12 922	173,68
IRELAND	1 200		-100,00	1 016		-100,00
ITALY	554 140	324 800	-41,39	1 039 565	470 051	-54,78
SPAIN	1 095 145	924 630	-15,57	1 726 256	1 225 720	-29,00
GREECE	18 900	15 500	-17,99	24 961	18 052	-27,68
HUNGARY	1 200	1 200	0,00	1 659	1 303	-21,45
POLAND	48 000	48 000	0,00	69 276	63 494	-8,35
BULGARIA	24 200	10 200	-57,85	33 677	10 887	-67,67
KAZAKHSTAN		2 508	-		66 067	-
ESTONIA	6		-100,00	20		-100,00
RUSSIA FEDERATION	624 590	576 800	-7,65	939 206	830 442	-11,58
KIMIA DASAR ORGANIK LAINNYA	**721 989 023**	**839 723 736**	**16,31**	**792 314 271**	**750 250 769**	**-5,31**
JAPAN	57 063 245	62 441 579	9,43	69 889 256	63 197 626	-9,57
HONG KONG	2 719 463	2 327 309	-14,42	754 086	1 050 433	39,30
KOREA, REPUBLIC OF	27 842 791	29 035 544	4,28	36 276 522	33 035 216	-8,93
TAIWAN	12 242 826	13 029 201	6,42	10 798 919	9 326 609	-13,63
CHINA	134 785 782	203 910 998	51,29	149 246 741	145 828 639	-2,29
MONGOLIA	18 000	20 000	11,11	5 865	3 825	-34,78
PAPUA NEW GUINEA	15 571	2 356	-84,87	23 176	8 312	-64,13
THAILAND	64 248 937	69 103 323	7,56	37 191 062	39 143 801	5,25
SINGAPORE	21 459 009	19 945 024	-7,06	30 083 031	25 452 767	-15,39
PHILIPPINES	30 625 181	33 461 944	9,26	22 298 053	21 358 694	-4,21
MALAYSIA	64 477 900	90 568 010	40,46	40 974 553	68 047 200	66,07
MYANMAR	7 161 740	7 732 158	7,96	7 896 607	9 245 538	17,08
CAMBODIA	14 975	71 821	379,61	56 985	88 007	54,44
BRUNEI DARUSSALAM	13 827	45 268	227,39	20 457	26 080	27,49
NEPAL	61 003	62 542	2,52	45 012	31 520	-29,97
VIET NAM	21 201 395	22 679 462	6,97	33 274 217	31 806 696	-4,41

https://www.bps.go.id

TABEL 6. PERKEMBANGAN EKSPOR INDONESIA MENURUT KOMODITI DAN NEGARA TUJUAN
JANUARI-DESEMBER 2018 DAN 2019

KOMODITI / NEGARA TUJUAN	BERAT BERSIH (KG)		PERUB	NILAI FOB (US $)		PERUB
	JAN-DES 2018	JAN-DES 2019	%	JAN-DES 2018	JAN-DES 2019	%
(1)	(2)	(3)	(4)	(5)	(6)	(7)
MALDIVES	709	12 186	1 619,59	3 701	25 308	583,84
INDIA	57 183 345	45 055 627	-21,21	60 629 926	32 948 421	-45,66
PAKISTAN	7 804 686	5 717 313	-26,75	7 995 707	5 358 860	-32,98
BANGLADESH	21 560 505	22 131 234	2,65	11 950 397	10 129 362	-15,24
SRI LANKA	1 964 066	2 369 206	20,63	1 915 707	1 777 033	-7,24
AFGHANISTAN		20 000	-		12 600	-
IRAQ	667 825	521 336	-21,94	579 536	317 367	-45,24
IRAN (ISLAMIC REPUBLIC OF)	5 793 800	928 250	-83,98	4 865 323	601 782	-87,63
SAUDI ARABIA	12 877 794	10 716 102	-16,79	9 661 333	5 202 328	-46,15
ISRAEL	1 345 860	1 693 030	25,80	1 632 904	1 144 985	-29,88
KUWAIT	82 001	12 960	-84,20	25 392	8 171	-67,82
JORDAN	4 326 466	6 469 330	49,53	3 516 391	3 287 644	-6,51
LEBANON	269 600	229 600	-14,84	262 823	146 190	-44,38
YEMEN	329 007	108 467	-67,03	315 972	60 335	-80,91
OMAN	16 550	6 400	-61,33	48 892	19 328	-60,47
SYRIA ARAB REPUBLIC	560 000	211 200	-62,29	494 456	128 100	-74,09
TURKEY	1 989 490	1 658 030	-16,66	2 285 113	1 534 833	-32,83
UNITED ARAB EMIRATES	11 749 458	12 089 866	2,90	9 316 967	7 218 531	-22,52
QATAR	30 326	22 452	-25,97	42 853	18 286	-57,33
BAHRAIN	20 250	100 000	393,83	14 340	72 400	404,88
EGYPT	7 637 645	8 969 034	17,43	6 263 568	7 021 072	12,09
LIBYAN ARAB JAMAHIRIYA	35 568	59 184	66,40	36 444	59 783	64,04
MOROCCO	440 050	198 000	-55,01	361 656	172 733	-52,24
TUNISIA	180 000	20 000	-88,89	180 480	9 390	-94,80
ALGERIA	10 925	162 250	1 385,13	15 741	102 203	549,29
SUDAN	3 060 000	2 772 880	-9,38	2 570 950	1 582 103	-38,46
ETHIOPIA	420 000	739 000	75,95	415 000	559 724	34,87
TANZANIA, UNITED REP. OF	1 159 020	1 764 783	52,27	909 160	796 210	-12,42
MADAGASCAR	22 000		-100,00	16 870		-100,00
KENYA	1 460 880	1 974 225	35,14	1 453 249	1 158 203	-20,30
MOZAMBIQUE	1 207 900	2 032 600	68,28	1 083 499	1 119 134	3,29
TOGO	20 003	120 000	499,90	19 704	69 760	254,04
GHANA	1 318 100	807 513	-38,74	687 160	271 093	-60,55
LIBERIA		2 500	-		1 400	-
GUINEA		40 000	-		26 900	-
ANGOLA	640 000	20 000	-96,88	654 000	9 700	-98,52
CONGO	4	40 000	999 900,00	340	29 972	8 718,52
CAMEROON	502 500	160 000	-68,16	450 120	83 880	-81,36
NIGERIA	2 744 840	1 943 540	-29,19	5 659 852	3 034 504	-46,39
GABON		1 449	-		1 743	-
COTE D'IVOIRE	766 400	123 200	-83,92	943 754	70 654	-92,51
SENEGAL	550 000	20 000	-96,36	680 700	14 390	-97,89
BENIN		100 666	-		60 906	-
SEYCHELLES	810		-100,00	1 848		-100,00
DJIBOUTI	2 148 500	1 878 700	-12,56	1 677 320	1 173 256	-30,05
SOUTH AFRICA	4 943 328	5 621 452	13,72	6 856 906	5 565 301	-18,84
ZIMBABWE	79 000		-100,00	74 950		-100,00
ZAMBIA	80 000		-100,00	70 700		-100,00
MALAWI	2 277 070	1 500 000	-34,13	2 087 447	791 790	-62,07
COMOROS	2 400		-100,00	2 473		-100,00
MAURITIUS	30 640	43 600	42,30	54 000	53 625	-0,69
DEMOCRATIC REP. OF THE CONGO	660 000	300 000	-54,55	599 956	148 796	-75,20
AUSTRALIA	11 713 921	9 979 763	-14,80	9 136 054	6 728 007	-26,36
NEW ZEALAND	1 484 335	2 234 551	50,54	1 268 795	1 471 402	15,97
VANUATU	4 584		-100,00	3 035		-100,00
FIJI	68	22 475	32 951,47	327	8 904	2 625,90
KIRIBATI	14 060		-100,00	15 920		-100,00
SOLOMON ISLANDS	25 200		-100,00	15 663		-100,00
EAST TIMOR	33 364	39 587	18,65	43 451	33 878	-22,03
UNITED STATES	48 903 343	62 075 894	26,94	78 184 081	81 056 506	3,67
CANADA	2 941 068	3 704 013	25,94	3 216 254	4 669 535	45,19
MEXICO	2 698 263	3 124 715	15,80	9 441 677	9 125 642	-3,35
GUATEMALA	600 120	231 120	-61,49	884 404	374 298	-57,68
HONDURAS	40 000	40 000	0,00	37 920	24 200	-36,18
PANAMA	40 000		-100,00	34 600		-100,00
CUBA	22 400		-100,00	41 709		-100,00
CHILE	338 200	487 900	44,26	1 231 627	1 360 562	10,47
VENEZUELA		20 000	-		12 400	-
ARGENTINA	298 735	143 915	-51,83	393 582	342 923	-12,87
BRAZIL	4 145 236	6 397 340	54,33	14 858 863	19 943 498	34,22
COLOMBIA	584 925	813 665	39,11	1 427 347	1 971 708	38,14
URUGUAY	70 056	133 661	90,79	1 153 491	1 367 364	18,54
PARAGUAY		38 000	-		20 817	-
ECUADOR	199 400	44 000	-77,93	576 227	128 717	-77,66
PERU	436 460	212 440	-51,33	481 816	250 680	-47,97
GUYANA	10 000		-100,00	22 880		-100,00
JAMAICA		20 000	-		11 620	-
DOMINICAN REPUBLIC	786 080	129 760	-83,49	1 136 760	419 771	-63,07
COSTA RICA	100 000	63 000	-37,00	95 648	1 011 160	957,17
HAITI	20 000	60 000	200,00	13 700	30 000	118,98
NETHERLANDS ANTILLES		1 580	-		2 774	-
UNITED KINGDOM	595 005	714 794	20,13	2 595 798	3 146 042	21,20
NETHERLANDS	20 793 807	28 952 624	39,24	21 665 882	20 707 531	-4,42
FRANCE	762 625	415 870	-45,47	5 477 682	2 851 720	-47,94
GERMANY, FED. REP. OF	1 197 289	995 516	-16,85	4 356 479	5 311 427	21,92
AUSTRIA	1	38 446	4 522 984,82	122	167 525	137 767,27
BELGIUM	769 885	970 086	26,00	8 205 597	8 074 860	-1,59
SWITZERLAND	123 975	99 941	-19,39	2 863 193	2 151 573	-24,85

https://www.bps.go.id

TABEL 6. PERKEMBANGAN EKSPOR INDONESIA MENURUT KOMODITI DAN NEGARA TUJUAN
JANUARI-DESEMBER 2018 DAN 2019

KOMODITI / NEGARA TUJUAN	BERAT BERSIH (KG)		PERUB	NILAI FOB (US $)		PERUB
	JAN-DES 2018	JAN-DES 2019	%	JAN-DES 2018	JAN-DES 2019	%
(1)	(2)	(3)	(4)	(5)	(6)	(7)
LUXEMBOURG		1	-		4	-
DENMARK	360 000	512 525	42,37	1 845 359	2 237 263	21,24
NORWAY		50	-		1	-
SWEDEN	20 000	18 025	-9,88	103 675	43 070	-58,46
FINLAND	24 000	12 004	-49,98	53 509	26 416	-50,63
IRELAND	100 000	25 800	-74,20	82 300	57 568	-30,05
ITALY	289 500	183 304	-36,68	1 835 111	1 339 238	-27,02
SPAIN	9 993 254	12 160 555	21,69	19 127 959	18 843 646	-1,49
PORTUGAL	77 601	96 800	24,74	417 118	414 360	-0,66
GREECE	72 500	167 000	130,34	95 606	94 642	-1,01
HUNGARY	90 000	261 006	190,01	439 500	1 204 501	174,06
POLAND	334 900	199 600	-40,40	600 452	808 809	34,70
ROMANIA	20 000		-100,00	15 371		-100,00
BULGARIA	58 400		-100,00	130 920		-100,00
ARMENIA	20 000		-100,00	15 990		-100,00
TURKMENISTAN	7 200		-100,00	13 345		-100,00
UKRAINE	107 500	121 800	13,30	329 163	495 323	50,48
UZBEKISTAN	160 000	80 000	-50,00	147 600	31 600	-78,59
LITHUANIA	56 800	86 200	51,76	302 466	400 815	32,52
LATVIA		14 600	-		60 035	-
GEORGIA	20 000		-100,00	13 249		-100,00
CROATIA	13 000	22 000	69,23	65 530	95 510	45,75
BOSNIA AND HERZEGOVINA	2 000		-100,00	10 625		-100,00
SLOVENIA	78 000	9 000	-88,46	410 534	39 811	-90,30
RUSSIA FEDERATION	5 411 000	7 625 110	40,92	9 158 187	9 630 062	5,15
BARANG KIMIA LAINNYA	**687 994 291**	**635 974 071**	**-7,56**	**588 410 408**	**537 259 000**	**-8,69**
JAPAN	31 211 638	33 740 418	8,10	59 831 193	83 890 623	40,21
HONG KONG	2 960 006	2 763 497	-6,64	767 415	1 296 557	68,95
KOREA, REPUBLIC OF	61 611 714	58 329 062	-5,33	44 528 015	40 347 487	-9,39
TAIWAN	21 524 419	21 727 740	0,94	24 004 506	19 614 198	-18,29
CHINA	74 168 146	65 375 624	-11,85	64 241 352	61 235 297	-4,68
MACAU	10	40	316,42	62	96	55,23
PAPUA NEW GUINEA	88 849	141 984	59,80	394 565	465 885	18,08
THAILAND	9 994 143	10 613 550	6,20	15 594 342	14 521 053	-6,88
SINGAPORE	26 761 376	19 857 307	-25,80	24 239 801	21 509 387	-11,26
PHILIPPINES	9 851 998	7 956 003	-19,24	8 828 291	8 399 599	-4,86
MALAYSIA	84 888 232	69 174 900	-18,51	29 734 108	21 362 207	-28,16
MYANMAR	803 083	838 956	4,47	488 256	447 765	-8,29
CAMBODIA	34 696	23 511	-32,24	70 196	75 778	7,95
BRUNEI DARUSSALAM	165 899	114 139	-31,20	179 845	261 059	45,16
LAO PEOPLE'S DEM. REP.		80	-		1 041	-
NEPAL		22	-		1 367	-
VIET NAM	18 214 429	20 431 941	12,17	21 231 757	20 729 180	-2,37
MALDIVES	1 646	22 787	1 284,39	5 380	14 864	176,27
INDIA	10 484 028	13 379 939	27,62	21 610 272	19 542 470	-9,57
PAKISTAN	1 223 269	3 412 416	178,96	1 624 713	2 910 763	79,16
BANGLADESH	13 385 298	14 848 173	10,93	8 923 924	9 785 508	9,65
SRI LANKA	2 846 999	1 735 018	-39,06	3 693 868	2 476 735	-32,95
IRAQ	3 506 698	3 655 772	4,25	1 802 881	2 609 163	44,72
IRAN (ISLAMIC REPUBLIC OF)	841 300	90 900	-89,20	591 336	192 763	-67,40
SAUDI ARABIA	53 901 675	66 917 949	24,15	24 807 895	28 348 783	14,27
ISRAEL	697 985	844 976	21,06	637 200	499 841	-21,56
KUWAIT	5 283 782	4 031 145	-23,71	1 515 801	1 487 737	-1,85
JORDAN	5 402 479	5 257 158	-2,69	2 825 794	2 692 228	-4,73
LEBANON	4 478 872	2 171 299	-51,52	3 554 746	1 716 422	-51,71
YEMEN		19 520	-		19 520	-
OMAN	3 683 450	5 243 472	42,35	1 396 990	1 758 665	25,89
SYRIA ARAB REPUBLIC		2 887	-		19 622	-
TURKEY	12 624 441	13 966 414	10,63	6 524 594	7 248 643	11,10
UNITED ARAB EMIRATES	8 010 954	10 350 049	29,20	3 702 431	5 090 476	37,49
QATAR	8 350 056	9 776 844	17,09	2 548 982	2 303 492	-9,63
BAHRAIN	3 733 865	4 306 103	15,33	1 343 058	1 677 196	24,88
CYPRUS	40 601	44 250	8,99	17 389	31 490	81,09
EGYPT	1 057 463	756 207	-28,49	1 077 877	593 431	-44,94
LIBYAN ARAB JAMAHIRIYA		17 349	-		10 009	-
MOROCCO		43 200	-		23 957	-
TUNISIA	43 200	43 200	0,00	27 136	24 122	-11,11
ALGERIA	260 200	345 601	32,82	157 064	178 839	13,86
SUDAN	1	18	1 700,00	23	144	526,09
TANZANIA, UNITED REP. OF		146 000	-		278 940	-
MADAGASCAR	6		-100,00	15		-100,00
KENYA	151 200	129 600	-14,29	86 491	75 923	-12,22
MOZAMBIQUE		86 900	-		65 252	-
TOGO	12 450	60	-99,52	23 825	100	-99,58
GHANA	864 002	917 600	6,20	486 375	568 684	16,92
LIBERIA	245 294	3 474	-98,58	171 467	51 686	-69,86
GUINEA	166 000	22 000	-86,75	87 280	8 800	-89,92
CONGO	3 000	6 750	125,00	2 130	4 793	125,00
NIGERIA	410 400	5 298 715	1 191,11	229 545	2 684 517	1 069,49
SIERRA LEONE		47 000	-		10 140	-
COTE D'IVOIRE	194 400	214 381	10,28	105 524	114 743	8,74
SENEGAL		24 200	-		55 660	-
MAURITANIA	48		-100,00	260		-100,00
SEYCHELLES		12 535	-		2 632	-
DJIBOUTI		14 200	-		19 540	-
SOUTH AFRICA	1 138 517	3 141 870	175,96	2 000 277	3 138 331	56,89
MAURITIUS	15 765	32 719	107,54	46 695	65 564	40,41

https://www.bps.go.id

TABEL 6. PERKEMBANGAN EKSPOR INDONESIA MENURUT KOMODITI DAN NEGARA TUJUAN
JANUARI-DESEMBER 2018 DAN 2019

KOMODITI / NEGARA TUJUAN	BERAT BERSIH (KG)		PERUB	NILAI FOB (US $)		PERUB
	JAN-DES 2018	JAN-DES 2019	%	JAN-DES 2018	JAN-DES 2019	%
(1)	(2)	(3)	(4)	(5)	(6)	(7)
DEMOCRATIC REP. OF THE CONGO		33 005	-		23 400	-
AUSTRALIA	18 641 175	17 856 189	-4,21	18 958 592	15 626 912	-17,57
NEW ZEALAND	1 646 436	1 571 198	-4,57	1 029 604	949 929	-7,74
NEW CALEDONIA	15 133	18 558	22,63	7 130	6 608	-7,33
VANUATU	123		-100,00	329		-100,00
COOK ISLANDS	68		-100,00	1 819		-100,00
FIJI	34 475	1 534	-95,55	22 856	3 597	-84,26
MARSHALL ISLANDS		10 090	-		8 723	-
SOLOMON ISLANDS		4 320	-		16 200	-
TUVALU	659		-100,00	350		-100,00
EAST TIMOR	53 573	154 456	188,31	98 153	308 117	213,91
UNITED STATES	15 350 118	14 895 764	-2,96	29 891 157	34 699 718	16,09
CANADA	358 705	369 034	2,88	935 464	570 664	-39,00
MEXICO	293 950	315 426	7,31	410 381	414 463	0,99
GUATEMALA	28 000	194 400	594,29	34 204	110 837	224,04
HONDURAS	22 140	8 390	-62,10	92 152	31 907	-65,38
PANAMA	16 200		-100,00	17 340		-100,00
CUBA		46 800	-		186 590	-
CHILE	164 160	110 470	-32,71	106 480	52 420	-50,77
VENEZUELA	18 720		-100,00	24 149		-100,00
ARGENTINA	96 425	194 400	101,61	76 720	114 194	48,85
BRAZIL	2 113 002	1 223 950	-42,08	2 510 110	1 486 640	-40,77
COLOMBIA	135 070	56 620	-58,08	103 908	77 085	-25,81
BOLIVIA	123 000	50 000	-59,35	64 575	21 000	-67,48
URUGUAY		46 400	-		26 596	-
PARAGUAY	401 369	241 200	-39,91	356 356	157 685	-55,75
ECUADOR		26 780	-		26 046	-
PERU	8 000	144 715	1 708,94	11 320	110 506	876,20
GUYANA		22 030	-		47 756	-
BAHAMAS		20 000	-		7 800	-
PUERTO RICO		21 000	-		24 600	-
DOMINICAN REPUBLIC		64 800	-		36 496	-
EL SALVADOR		43 680	-		28 337	-
HAITI	48 000		-100,00	23 040		-100,00
FRENCH GUIANA	25 000		-100,00	13 431		-100,00
FRENCH POLYNESIA	55 060	52 572	-4,52	26 478	25 748	-2,76
GUADELOUPE	265		-100,00	550		-100,00
UNITED KINGDOM	2 740 984	4 098 044	49,51	3 052 510	3 578 696	17,24
NETHERLANDS	112 144 466	79 185 203	-29,39	112 436 854	60 382 864	-46,30
FRANCE	440 155	769 466	74,82	748 856	1 413 452	88,75
GERMANY, FED. REP. OF	2 374 127	3 544 834	49,31	3 473 818	5 625 986	61,95
AUSTRIA	1 249	1 230	-1,49	289 236	340 319	17,66
BELGIUM	3 594 015	2 929 270	-18,50	2 909 949	2 731 972	-6,12
SWITZERLAND		37 526	-		27 014	-
DENMARK	1 877 738	74 254	-96,05	2 983 132	29 114	-99,02
NORWAY	18 978 419	11 232 281	-40,82	4 745 088	2 817 686	-40,62
SWEDEN	113 494	144 960	27,72	96 305	117 539	22,05
FINLAND		39 057	-		38 460	-
IRELAND		1	-		4	-
ITALY	2 401 527	1 129 542	-52,97	4 317 569	1 755 962	-59,33
SPAIN	750 819	765 110	1,90	1 850 921	1 674 343	-9,54
PORTUGAL	48 007	102 690	113,91	37 469	36 847	-1,66
GREECE	8 125 476	7 634 387	-6,04	5 155 941	4 834 186	-6,24
POLAND	448 242	113 124	-74,76	741 925	223 349	-69,90
ROMANIA	40 435	104 843	159,29	15 944	39 396	147,10
KAZAKHSTAN		124 200	-		136 620	-
UKRAINE	414 754	244 201	-41,12	322 674	244 075	-24,36
UZBEKISTAN		18 000	-		10 500	-
LITHUANIA		55 920	-		28 800	-
LATVIA	18 500	24 000	29,73	22 172	14 400	-35,05
ESTONIA	684 569	753 264	10,03	725 158	1 415 507	95,20
GEORGIA	1 800	119 985	6 565,83	5 670	142 617	2 415,29
CROATIA		20 000	-		6 000	-
SLOVENIA	40		-100,00	345		-100,00
CZECH REPUBLIC	200		-100,00	353		-100,00
RUSSIA FEDERATION	7 808 469	2 441 478	-68,73	3 898 930	1 831 949	-53,01
MINYAK ATSIRI	**90 641 193**	**51 238 438**	**-43,47**	**408 098 505**	**372 782 212**	**-8,65**
JAPAN	137 113	173 608	26,62	3 839 602	4 364 817	13,68
HONG KONG	33 481	18 970	-43,34	239 369	720 924	201,18
KOREA, REPUBLIC OF	945 417	267 391	-71,72	6 282 782	7 688 585	22,38
TAIWAN	166 461	92 284	-44,56	1 207 916	1 561 930	29,31
CHINA	674 762	1 335 321	97,89	15 415 188	25 242 641	63,75
MONGOLIA	946		-100,00	19 634		-100,00
MACAU	94	280	196,23	739	1 477	99,99
PAPUA NEW GUINEA	2 900	8 462	191,79	33 941	58 829	73,33
THAILAND	3 689 459	4 191 270	13,60	42 479 099	46 126 399	8,59
SINGAPORE	44 869 673	14 756 974	-67,11	61 916 800	36 131 749	-41,64
PHILIPPINES	1 724 203	1 929 758	11,92	24 400 435	24 985 594	2,40
MALAYSIA	12 789 046	3 213 854	-74,87	13 714 005	8 395 285	-38,78
MYANMAR	516 344	469 655	-9,04	4 800 758	4 066 883	-15,29
CAMBODIA	6 344	13 038	105,52	32 705	154 846	373,47
BRUNEI DARUSSALAM	325	2 955	809,17	3 074	42 939	1 296,73
LAO PEOPLE'S DEM. REP.	1 381		-100,00	5 609		-100,00
NEPAL	33 710	34 145	1,29	576 768	466 045	-19,20
BHUTAN	2 105		-100,00	9 029		-100,00
VIET NAM	2 020 592	2 029 046	0,42	25 234 555	27 703 181	9,78
MALDIVES	2 357	6 216	163,72	25 272	85 399	237,92

https://www.bps.go.id

TABEL 6. PERKEMBANGAN EKSPOR INDONESIA MENURUT KOMODITI DAN NEGARA TUJUAN
JANUARI-DESEMBER 2018 DAN 2019

KOMODITI / NEGARA TUJUAN	BERAT BERSIH (KG)		PERUB	NILAI FOB (US $)		PERUB
	JAN-DES 2018	JAN-DES 2019	%	JAN-DES 2018	JAN-DES 2019	%
(1)	(2)	(3)	(4)	(5)	(6)	(7)
INDIA	2 091 548	1 685 038	-19,44	39 183 544	32 148 888	-17,95
PAKISTAN	413 943	635 018	53,41	5 656 963	6 699 364	18,43
BANGLADESH	94 755	110 565	16,69	1 091 095	1 144 269	4,87
SRI LANKA	60 207	121 357	101,57	683 459	627 848	-8,14
IRAN (ISLAMIC REPUBLIC OF)	24 180	19 225	-20,49	254 633	165 824	-34,88
SAUDI ARABIA	4 175	5 527	32,38	141 804	235 408	66,01
ISRAEL	4 200	3 520	-16,19	73 500	54 790	-25,46
KUWAIT	1 935	60	-96,90	40 164	2 565	-93,61
OMAN		774	-		20 772	-
SYRIA ARAB REPUBLIC	27 500		-100,00	100 465		-100,00
TURKEY	38 178	51 870	35,86	1 220 377	1 496 536	22,63
UNITED ARAB EMIRATES	15 017	24 606	63,86	500 453	544 680	8,84
QATAR	9	93	933,33	60	2 492	4 078,16
BAHRAIN	315	239	-24,13	28 787	23 696	-17,69
EGYPT	26 061	7 962	-69,45	513 704	310 594	-39,54
MOROCCO		800	-		17 800	-
ETHIOPIA	9 000	15 595	73,28	68 850	165 475	140,34
MADAGASCAR	1 600	4 380	173,75	10 560	32 530	208,05
SOMALIA		1 000	-		6 200	-
KENYA	180	100	-44,44	1 746	970	-44,44
REUNION		51	-		229	-
TOGO		4	-		20	-
GHANA	8 731	2 081	-76,16	79 382	36 438	-54,10
CONGO	100		-100,00	540		-100,00
NIGERIA	766 262	889 347	16,06	12 835 646	15 014 848	16,98
BENIN		1 276	-		9 187	-
SEYCHELLES	1 226	49	-96,02	1 337	1 073	-19,77
DJIBOUTI	11 780	13 820	17,32	152 655	99 070	-35,10
SWAZILAND	700	50	-92,86	8 268	840	-89,84
SOUTH AFRICA	7 729	9 398	21,60	228 161	189 190	-17,08
MAURITIUS	100	218	118,00	122	1 045	753,35
MAYOTTE	296	1 468	395,95	3 600	17 856	396,00
AUSTRALIA	168 157	169 746	0,95	3 343 111	3 481 453	4,14
NEW ZEALAND	27 181	29 219	7,50	512 409	467 283	-8,81
GUAM		71	-		824	-
PALAU		276	-		3 951	-
NEW CALEDONIA		111	-		294	-
SAINT VINCENT AND THE GRENADINES		212	-		1 461	-
VANUATU	108	5	-95,37	752	129	-82,91
FIJI		1 592	-		5 373	-
MARSHALL ISLANDS	200		-100,00	1 882		-100,00
SOLOMON ISLANDS	405	416	2,81	5 142	4 742	-7,77
TONGA		324	-		503	-
EAST TIMOR	19 203	31 724	65,20	52 785	106 395	101,56
UNITED STATES	1 100 803	1 263 578	14,79	43 957 632	35 803 246	-18,55
CANADA	16 802	33 528	99,55	591 443	917 712	55,17
MEXICO	158 162	223 953	41,60	4 900 620	5 604 646	14,37
CUBA	25		-100,00	1 320		-100,00
CHILE		1	-		33	-
ARGENTINA	7 138	7 381	3,40	327 603	313 312	-4,36
BRAZIL	58 225	60 241	3,46	1 824 390	2 585 664	41,73
COLOMBIA	7 180	25 680	257,66	278 556	493 660	77,22
URUGUAY	3 800		-100,00	14 840		-100,00
PARAGUAY	70		-100,00	13 094		-100,00
PERU	10 000	10 000	0,00	40 000	40 000	0,00
DOMINICAN REPUBLIC	76 061	72 576	-4,58	1 449 200	1 417 245	-2,21
COSTA RICA		2	-		86	-
SAINT LUCIA	1		-100,00	22		-100,00
TURKS AND CAICOS ISLANDS	240		-100,00	324		-100,00
GUADELOUPE	300	500	66,67	406	429	5,61
UNITED KINGDOM	140 100	680 329	385,60	5 721 887	7 521 733	31,46
NETHERLANDS	15 107 525	15 103 150	-0,03	16 136 459	21 649 355	34,16
FRANCE	1 520 341	589 715	-61,21	30 077 520	24 183 282	-19,60
GERMANY, FED. REP. OF	138 766	155 118	11,78	6 102 734	5 624 057	-7,84
AUSTRIA	1 452	1 000	-31,13	248 352	115 114	-53,65
BELGIUM	2 071	113 436	5 377,52	64 190	291 003	353,35
SWITZERLAND	181 011	82 890	-54,21	8 877 109	3 742 246	-57,84
DENMARK	66	181	176,34	571	317	-44,40
SWEDEN	15		-100,00	1 014		-100,00
IRELAND	3 375	6 950	105,91	240 404	119 171	-50,43
ITALY	38 447	4 125	-89,27	1 036 164	184 987	-82,15
SPAIN	620 257	414 094	-33,24	18 935 110	11 012 104	-41,84
PORTUGAL	250	275	10,00	9 990	10 500	5,11
HUNGARY	1 840		-100,00	59 400		-100,00
POLAND		94	-		9 114	-
ROMANIA	222	22	-90,10	1 226	137	-88,82
BULGARIA		63	-		362	-
UKRAINE	2 999	1 900	-36,65	12 603	31 632	150,99
LITHUANIA		420	-		62 248	-
SLOVENIA	26	75	188,46	875	2 250	157,23
CZECH REPUBLIC	180		-100,00	1 506		-100,00
RUSSIA FEDERATION	1 749	4 750	171,61	138 706	106 137	-23,48
KIMIA DASAR ORGANIK YANG MENGHASILKAN BAHAN KIMIA	**182 790 333**	**179 825 398**	**-1,62**	**322 243 499**	**305 167 282**	**-5,30**
JAPAN	39 772 959	39 414 910	-0,90	60 558 858	60 710 218	0,25
HONG KONG	2 679 958	2 675 444	-0,17	3 735 600	3 684 694	-1,36
KOREA, REPUBLIC OF	26 190 081	32 892 980	25,59	35 083 657	43 792 213	24,82

https://www.bps.go.id

TABEL 6. PERKEMBANGAN EKSPOR INDONESIA MENURUT KOMODITI DAN NEGARA TUJUAN
JANUARI-DESEMBER 2018 DAN 2019

KOMODITI / NEGARA TUJUAN	BERAT BERSIH (KG)		PERUB	NILAI FOB (US $)		PERUB
	JAN-DES 2018	JAN-DES 2019	%	JAN-DES 2018	JAN-DES 2019	%
(1)	(2)	(3)	(4)	(5)	(6)	(7)
TAIWAN	4 468 169	3 971 090	-11,12	6 809 087	6 002 033	-11,85
CHINA	3 077 751	3 309 141	7,52	6 004 428	6 324 342	5,33
PAPUA NEW GUINEA	73 234	56 978	-22,20	143 416	110 423	-23,00
THAILAND	6 215 365	5 805 100	-6,60	9 946 353	9 438 966	-5,10
SINGAPORE	3 044 052	2 925 974	-3,88	4 301 019	4 040 349	-6,06
PHILIPPINES	8 876 589	8 125 362	-8,46	13 755 905	12 895 705	-6,25
MALAYSIA	19 169 760	18 660 739	-2,66	29 154 939	26 590 866	-8,79
MYANMAR	44 552	11 000	-75,31	140 312	59 146	-57,85
CAMBODIA	7 050	100	-98,58	13 768	700	-94,92
BRUNEI DARUSSALAM		3 240	-		7 085	-
NEPAL		36 000	-		39 216	-
VIET NAM	6 283 445	2 201 753	-64,96	9 220 292	3 370 605	-63,44
MALDIVES	18	408	2 166,67	147	240	63,29
INDIA	18 406 433	18 329 109	-0,42	57 627 227	45 380 092	-21,25
PAKISTAN	2 088 688	2 479 240	18,70	2 847 797	3 439 922	20,79
BANGLADESH	194 000	188 650	-2,76	246 633	252 525	2,39
SRI LANKA	63 925	13 400	-79,04	95 962	23 563	-75,45
IRAQ		280 000	-		115 262	-
SAUDI ARABIA	4 471 811	5 210 730	16,52	6 553 609	7 396 959	12,87
ISRAEL	396 000	755 200	90,71	1 298 140	2 460 165	89,51
JORDAN	16 000		-100,00	12 781		-100,00
TURKEY	1 218 860	948 070	-22,22	3 039 543	2 198 295	-27,68
UNITED ARAB EMIRATES	201 020	665 286	230,96	242 845	784 991	223,25
BAHRAIN	500		-100,00	1 396		-100,00
EGYPT	709 178	89 039	-87,44	859 668	153 416	-82,15
MOROCCO	12 000		-100,00	14 770		-100,00
TUNISIA		13 500	-		34 325	-
MADAGASCAR	225 905	287 696	27,35	480 769	648 208	34,83
KENYA	100 800	28 800	-71,43	157 488	63 712	-59,54
REUNION	18 160	18 160	0,00	30 147	30 451	1,01
MOZAMBIQUE		40 000	-		69 226	-
GHANA	271 845	326 214	20,00	495 560	572 842	15,59
NIGERIA	3 261 150	1 665 500	-48,93	5 721 256	3 289 269	-42,51
SIERRA LEONE		20 000	-		35 500	-
SENEGAL	44 829	51 075	13,93	70 123	79 075	12,77
DJIBOUTI	133 000	190 000	42,86	306 916	329 888	7,48
SOUTH AFRICA	531 501	672 502	26,53	1 072 834	1 227 765	14,44
MAURITIUS	1 400	21 269	1 419,20	1 172	48 918	4 073,91
AUSTRALIA	4 965 251	5 055 375	1,82	6 485 518	6 276 993	-3,22
NEW ZEALAND	1 087 516	777 132	-28,54	1 420 493	1 082 625	-23,79
GUAM	46 852	15 617	-66,67	68 822	23 613	-65,69
NEW CALEDONIA	52		-100,00	156		-100,00
AMERICAN SAMOA	1 980	4 680	136,36	4 481	9 594	114,07
SOLOMON ISLANDS	6 200		-100,00	14 948		-100,00
EAST TIMOR	466	3 501	651,18	1 458	10 611	627,54
UNITED STATES	5 533 779	7 035 451	27,14	15 163 416	17 876 496	17,89
CANADA	339 000	102 000	-69,91	441 989	157 936	-64,27
MEXICO	42 000	42 150	0,36	48 831	56 794	16,31
GUATEMALA	98 000	39 200	-60,00	135 652	43 434	-67,98
CHILE	97 500	99 500	2,05	226 590	173 980	-23,22
ARGENTINA	73 000	128 000	75,34	107 363	224 067	108,70
BRAZIL	840 800	1 078 350	28,25	1 793 906	3 185 145	77,55
EL SALVADOR	19 600		-100,00	29 047		-100,00
COSTA RICA	200		-100,00	241		-100,00
UNITED KINGDOM	640 330	500 000	-21,92	846 153	686 443	-18,87
NETHERLANDS	2 435 400	3 461 910	42,15	4 851 614	6 257 638	28,98
FRANCE	143 950	54 050	-62,45	424 419	179 547	-57,70
GERMANY, FED. REP. OF	2 925 954	2 167 583	-25,92	7 926 023	6 133 740	-22,61
BELGIUM	2 811 900	957 200	-65,96	4 152 755	1 927 505	-53,58
DENMARK		25	-		1 090	-
NORWAY	108 000	54 000	-50,00	139 638	65 034	-53,43
SWEDEN	79 460	25	-99,97	103 613	1 090	-98,95
FINLAND	206 500	193 500	-6,30	638 400	612 104	-4,12
IRELAND	76 000		-100,00	89 833		-100,00
ITALY	1 283 900	836 540	-34,84	2 586 291	1 999 704	-22,68
SPAIN	3 048 550	2 181 580	-28,44	7 493 596	6 071 336	-18,98
PORTUGAL	116 000	135 200	16,55	313 546	377 441	20,38
GREECE	100 500	100 500	0,00	129 616	132 836	2,48
HUNGARY	422 400	450 769	6,72	1 267 200	1 362 005	7,48
POLAND	1 991 500	663 750	-66,67	2 685 178	899 323	-66,51
ROMANIA	92 000	92 000	0,00	328 020	312 800	-4,64
BULGARIA	159 000	100 545	-36,76	272 890	155 239	-43,11
UKRAINE	39 750	18 750	-52,83	113 066	35 250	-68,82
LATVIA	76 800		-100,00	230 514		-100,00
SLOVENIA	140 250	96 000	-31,55	359 548	292 800	-18,56
RUSSIA FEDERATION	470 006	996 858	112,09	1 304 258	2 841 903	117,89
PEMBERANTAS HAMA (FORMULASI)	**69 353 118**	**59 856 277**	**-13,69**	**283 572 160**	**244 910 038**	**-13,63**
JAPAN	2 555 338	2 257 667	-11,65	5 987 632	6 164 856	2,96
HONG KONG	24 096	18 947	-21,37	52 938	66 855	26,29
KOREA, REPUBLIC OF	1 409 276	474 399	-66,34	5 636 271	3 336 934	-40,80
TAIWAN	1 245 453	1 612 439	29,47	6 125 566	6 739 044	10,02
CHINA	2 670 067	1 750 480	-34,44	31 510 261	17 712 266	-43,79
PAPUA NEW GUINEA	15 409	4 729	-69,31	19 366	7 519	-61,17
THAILAND	8 947 343	6 440 227	-28,02	44 422 280	49 528 884	11,50
SINGAPORE	2 446 434	2 080 123	-14,97	7 828 953	6 964 097	-11,05
PHILIPPINES	14 030 337	15 155 251	8,02	56 984 204	57 962 273	1,72

https://www.bps.go.id

TABEL 6. PERKEMBANGAN EKSPOR INDONESIA MENURUT KOMODITI DAN NEGARA TUJUAN
JANUARI-DESEMBER 2018 DAN 2019

KOMODITI / NEGARA TUJUAN	BERAT BERSIH (KG)		PERUB	NILAI FOB (US $)		PERUB
	JAN-DES 2018	JAN-DES 2019	%	JAN-DES 2018	JAN-DES 2019	%
(1)	(2)	(3)	(4)	(5)	(6)	(7)
MALAYSIA	4 652 964	4 493 332	-3,43	24 475 679	23 361 670	-4,55
MYANMAR	993 136	48 346	-95,13	4 028 881	1 639 978	-59,29
CAMBODIA	164 343	25 211	-84,66	431 976	593 935	37,49
BRUNEI DARUSSALAM	8 633	9 341	8,21	46 412	47 783	2,95
NEPAL	500	9 336	1 767,12	6 500	28 372	336,49
VIET NAM	1 939 107	1 170 579	-39,63	19 157 076	14 193 731	-25,91
MALDIVES	126 266	134 218	6,30	494 394	540 991	9,43
INDIA	254 293	356 283	40,11	2 746 984	2 994 788	9,02
PAKISTAN	2 033 168	1 807 188	-11,11	6 107 495	5 198 265	-14,89
BANGLADESH	1 722 731	2 266 361	31,56	9 235 007	4 667 496	-49,46
SRI LANKA	925 029	1 159 607	25,36	8 057 582	5 854 060	-27,35
AFGHANISTAN	172 022	88 301	-48,67	443 495	227 651	-48,67
IRAQ	8 755	84	-99,04	37 100	1 303	-96,49
IRAN (ISLAMIC REPUBLIC OF)	46 058	72	-99,84	172 719	270	-99,84
SAUDI ARABIA	20 448	56 071	174,21	232 093	455 961	96,46
ISRAEL	18 384	7 728	-57,96	130 840	56 240	-57,02
JORDAN	9 739	3 905	-59,90	159 726	88 011	-44,90
LEBANON	73 323	68 897	-6,04	123 858	127 411	2,87
YEMEN	40 159	193 286	381,31	104 580	525 851	402,82
OMAN	8 500		-100,00	3 300		-100,00
SYRIA ARAB REPUBLIC	17		-100,00	45		-100,00
TURKEY	2 984	5 627	88,60	59 673	90 114	51,01
UNITED ARAB EMIRATES	57 337	54 610	-4,76	297 269	229 639	-22,75
QATAR	426		-100,00	2 629		-100,00
CYPRUS	119 943	12 200	-89,83	188 753	22 150	-88,27
EGYPT	5 174	2 800	-45,89	46 332	1 979	-95,73
LIBYAN ARAB JAMAHIRIYA	2 457	14 715	499,00	12 300	74 151	502,84
MOROCCO	9 660	4 830	-50,00	68 000	34 000	-50,00
SUDAN	63 099	100 288	58,94	254 460	395 408	55,39
ETHIOPIA	4 529	1 484	-67,24	127 741	36 792	-71,20
TANZANIA, UNITED REP. OF	1 000 767	924 750	-7,60	2 961 276	2 356 009	-20,44
MADAGASCAR	106 718	108 690	1,85	109 441	111 601	1,97
KENYA	46 821	58 486	24,91	129 318	349 993	170,65
MOZAMBIQUE		1 200	-		1 900	-
EQUATORIAL GUINEA	1 985	612	-69,17	6 389	2 295	-64,08
TOGO	26 985	4 968	-81,59	102 234	29 287	-71,35
GHANA	260 115	198 638	-23,63	774 891	767 520	-0,95
LIBERIA	23 392	134 732	475,97	92 934	672 774	623,93
GUINEA	6 250		-100,00	23 436		-100,00
ANGOLA		43 256	-		126 154	-
CONGO	2 185	2 569	17,55	7 258	6 381	-12,08
CAMEROON	338	253	-25,11	1 330	950	-28,57
NIGERIA	374 495	403 516	7,75	1 215 667	1 103 154	-9,26
GABON	372 201	261 027	-29,87	974 351	673 526	-30,87
COTE D'IVOIRE	36 087	52 444	45,32	270 093	334 035	23,67
SENEGAL		24 020	-		103 572	-
MALI	7 921	5 638	-28,82	38 081	35 914	-5,69
BENIN	7 804	8 651	10,85	22 786	21 881	-3,97
BURKINA FASO	2 267	207	-90,85	21 255	755	-96,45
GAMBIA	4 004	6 340	58,34	18 934	34 797	83,78
SEYCHELLES	638		-100,00	2 787		-100,00
CHAD	742	5 300	614,29	1 373	130 192	9 384,14
DJIBOUTI	9 907	31 645	219,41	37 152	80 074	115,53
SAO TOME AND PRINCIPE		346	-		765	-
SOUTH AFRICA	587 518	509 365	-13,30	973 739	907 952	-6,76
COMOROS	3 455	1 020	-70,48	12 371	5 907	-52,25
MAURITIUS	213 687	172 192	-19,42	624 553	604 067	-3,28
MAYOTTE	59 327	56 321	-5,07	138 371	113 825	-17,74
AUSTRALIA	5 973 637	633 793	-89,39	14 715 585	3 311 445	-77,50
NEW ZEALAND	98 332	265 676	170,18	446 632	1 096 326	145,46
MICRONESIA, FED. STATES OF	72	96	33,33	270	695	157,22
NAURU		41	-		218	-
NEW CALEDONIA	14 099	13 417	-4,84	42 600	49 499	16,20
VANUATU	2 852	770	-73,01	4 556	6 185	35,77
WALLIS AND FUTUNA ISLANDS		5 313	-		23 640	-
FIJI	1 421	16 605	1 068,71	6 425	26 224	308,19
KIRIBATI	389	1 101	183,13	1 458	3 134	114,96
SAMOA	31 864	29	-99,91	46 874	108	-99,77
SOLOMON ISLANDS	10 052	4 176	-58,45	44 495	17 252	-61,23
EAST TIMOR	155 704	220 490	41,61	278 661	467 426	67,74
UNITED STATES	320 794	131 589	-58,98	3 449 283	1 382 528	-59,92
MEXICO	5 860 876	6 770 335	15,52	8 599 365	9 707 531	12,89
GUATEMALA	360 310	506 288	40,51	367 658	536 785	46,00
HONDURAS	452 914	187 619	-58,58	454 635	175 151	-61,47
NICARAGUA	269 399	271 155	0,65	291 107	266 922	-8,31
PANAMA	19 708	58 496	196,81	23 644	68 100	188,03
SURINAME	7 754		-100,00	30 987		-100,00
VENEZUELA	3 521	36 527	937,48	13 203	46 484	252,07
ARGENTINA	3 318 977	3 640 908	9,70	4 036 686	4 186 526	3,71
BRAZIL	606 967	323 139	-46,76	782 192	328 709	-57,98
COLOMBIA	87 602	106 866	21,99	343 086	149 057	-56,55
ECUADOR	8 999	42 610	373,48	11 272	37 572	233,31
PERU	65 932	63 723	-3,35	196 226	212 495	8,29
GUYANA	9 365	9 042	-3,45	9 131	10 648	16,62
TRINIDAD AND TOBAGO	55 399	46 333	-16,36	76 179	71 447	-6,21
BAHAMAS	24 990		-100,00	36 890		-100,00
JAMAICA		254 066	-		487 396	-
DOMINICAN REPUBLIC	90 607	18 084	-80,04	156 800	30 838	-80,33

https://www.bps.go.id

TABEL 6. PERKEMBANGAN EKSPOR INDONESIA MENURUT KOMODITI DAN NEGARA TUJUAN
JANUARI-DESEMBER 2018 DAN 2019

KOMODITI / NEGARA TUJUAN	BERAT BERSIH (KG)		PERUB	NILAI FOB (US $)		PERUB
	JAN-DES 2018	JAN-DES 2019	%	JAN-DES 2018	JAN-DES 2019	%
(1)	(2)	(3)	(4)	(5)	(6)	(7)
EL SALVADOR	251 211	115 080	-54,19	258 092	117 450	-54,49
COSTA RICA	253 979	178 444	-29,74	292 987	195 954	-33,12
HAITI	52 865	32 634	-38,27	97 633	112 623	15,35
BARBADOS	1 440	6 480	350,00	5 400	24 300	350,00
ANTIGUA AND BARBUDA	9 025		-100,00	24 628		-100,00
DOMINICA	144	72	-50,00	540	270	-50,00
FRENCH POLYNESIA	8 100	20 300	150,62	9 936	25 520	156,84
GRENADA		9 042	-		8 272	-
NETHERLANDS ANTILLES	315		-100,00	2 282		-100,00
SAINT LUCIA	8 820	8 820	0,00	9 576	9 576	0,00
UNITED KINGDOM	227	6	-97,39	1 724	33	-98,11
NETHERLANDS	118 692		-100,00	218 025		-100,00
FRANCE	26 127	28 129	7,66	39 689	40 000	0,78
GERMANY, FED. REP. OF	23	54	135,34	159	695	337,56
DENMARK	22 539		-100,00	54 319		-100,00
ITALY	327 879	555 694	69,48	2 503 041	2 611 263	4,32
SPAIN	40 944		-100,00	618 453		-100,00
PORTUGAL		242	-		3 386	-
GREECE	128 527	145 407	13,13	275 303	255 650	-7,14
POLAND	5 723	19 125	234,21	14 189	25 500	79,72
TURKMENISTAN		518	-		1 290	-
UKRAINE	47 007	33 987	-27,70	49 061	43 246	-11,85
GEORGIA		9 570	-		12 798	-
SLOVAKIA		1 034	-		16 221	-
RUSSIA FEDERATION	214 447	158 208	-26,23	250 837	159 647	-36,35
KIMIA DASAR ORGANIK UNTUK BAHAN BAKU ZAT WARNA	**31 194 985**	**35 287 636**	**13,12**	**181 557 688**	**191 061 727**	**5,23**
JAPAN	1 684 330	1 326 389	-21,25	11 849 838	10 907 443	-7,95
HONG KONG	660 826	622 470	-5,80	4 528 930	4 868 409	7,50
KOREA, REPUBLIC OF	274 358	1 400 227	410,36	2 672 680	4 136 506	54,77
TAIWAN	934 741	724 102	-22,53	8 960 832	8 382 036	-6,46
CHINA	1 708 630	8 323 058	387,12	12 935 580	21 885 257	69,19
MONGOLIA		32	-		2 992	-
PAPUA NEW GUINEA		692	-		397	-
THAILAND	1 366 237	907 600	-33,57	7 402 369	5 618 118	-24,10
SINGAPORE	6 493 227	4 793 417	-26,18	20 037 796	22 703 417	13,30
PHILIPPINES	727 486	825 890	13,53	3 041 162	3 436 246	12,99
MALAYSIA	280 644	254 620	-9,27	1 461 752	1 261 529	-13,70
CAMBODIA		59	-		523	-
VIET NAM	907 287	1 206 278	32,95	6 328 820	8 419 128	33,03
INDIA	316 654	278 636	-12,01	3 033 056	3 322 061	9,53
PAKISTAN	877 275	817 508	-6,81	3 209 660	4 202 823	30,94
BANGLADESH	2 460 979	3 508 778	42,58	7 069 631	8 893 345	25,80
SRI LANKA	27 346	104 276	281,33	174 108	1 051 082	503,69
IRAQ	13 642	22 410	64,28	120 174	115 000	-4,31
IRAN (ISLAMIC REPUBLIC OF)	50	2 050	4 000,00	200	16 046	7 923,00
SAUDI ARABIA	9 500	20 501	115,80	29 778	120 123	303,40
ISRAEL	25		-100,00	789		-100,00
JORDAN	2 135	3 930	84,07	13 929	30 559	119,39
TURKEY	1 665 395	1 478 355	-11,23	11 332 424	12 217 825	7,81
UNITED ARAB EMIRATES	3 623	511	-85,89	45 633	4 556	-90,02
BAHRAIN	43		-100,00	402		-100,00
EGYPT	12 460	20 770	66,69	122 872	160 141	30,33
MOROCCO		5 000	-		57 395	-
ETHIOPIA	1 230	2 600	111,38	17 028	26 030	52,86
MADAGASCAR		1 950	-		42 608	-
KENYA	900	1 440	60,00	8 928	15 660	75,40
TOGO	1 020		-100,00	5 916		-100,00
GHANA	426	1 581	270,98	1 353	8 941	560,84
NIGERIA	108 540	304 600	180,63	2 056 186	2 991 141	45,47
COTE D'IVOIRE	2 000	4 425	121,25	15 040	35 400	135,37
DJIBOUTI	1 300	1 800	38,46	16 705	7 200	-56,90
SWAZILAND	25		-100,00	1 750		-100,00
SOUTH AFRICA	53 990	36 270	-32,82	478 722	372 600	-22,17
MAURITIUS	10 000	10 055	0,55	84 000	160 196	90,71
AUSTRALIA	514 473	505 237	-1,80	1 801 426	1 678 566	-6,82
NEW ZEALAND	19 683	21 675	10,12	82 498	68 079	-17,48
NEW CALEDONIA		0	-		93	-
FIJI	7 200	5 100	-29,17	107 688	83 223	-22,72
TONGA	450	300	-33,33	2 890	1 574	-45,54
EAST TIMOR	3 113	7 080	127,44	7 603	31 185	310,15
UNITED STATES	2 315 262	1 801 102	-22,21	17 395 973	15 382 214	-11,58
CANADA	154 200	152 130	-1,34	568 173	944 304	66,20
MEXICO	940 600	751 635	-20,09	6 165 192	6 061 125	-1,69
GUATEMALA		1 850	-		22 947	-
HONDURAS	323 705	213 971	-33,90	2 888 383	2 838 910	-1,71
PANAMA	19 050	19 065	0,08	293 992	355 797	21,02
CHILE	20 842	2 700	-87,05	166 814	21 899	-86,87
ARGENTINA	6 950	20 675	197,48	57 222	159 758	179,19
BRAZIL	319 662	185 125	-42,09	2 923 056	2 742 784	-6,17
COLOMBIA	57 795	118 252	104,61	458 748	944 756	105,94
ECUADOR	2 620	1 000	-61,83	29 805	16 262	-45,44
PERU	13 505	2 250	-83,34	87 486	20 611	-76,44
DOMINICAN REPUBLIC	100 000	77 000	-23,00	462 636	206 904	-55,28
EL SALVADOR	36 106	42 280	17,10	381 133	331 046	-13,14
UNITED KINGDOM		12 700	-		69 001	-
NETHERLANDS	2 591 212	1 558 900	-39,84	19 893 856	15 987 117	-19,64

https://www.bps.go.id

TABEL 6. PERKEMBANGAN EKSPOR INDONESIA MENURUT KOMODITI DAN NEGARA TUJUAN
JANUARI-DESEMBER 2018 DAN 2019

KOMODITI / NEGARA TUJUAN	BERAT BERSIH (KG)		PERUB	NILAI FOB (US $)		PERUB
	JAN-DES 2018	JAN-DES 2019	%	JAN-DES 2018	JAN-DES 2019	%
(1)	(2)	(3)	(4)	(5)	(6)	(7)
GERMANY, FED. REP. OF	1 811 161	1 620 155	-10,55	9 465 582	8 029 381	-15,17
BELGIUM	800 200	657 571	-17,82	5 770 253	4 461 606	-22,68
SWITZERLAND	343 801	261 415	-23,96	3 998 949	3 201 588	-19,94
DENMARK	11 965	40 000	234,31	90 711	172 817	90,51
ITALY	44 734	66 640	48,97	490 913	592 187	20,63
SPAIN	127 800	124 967	-2,22	903 906	1 123 475	24,29
PORTUGAL	2 175	19	-99,15	30	25	-15,59
GREECE		4 560	-		39 764	-
BELARUS	400		-100,00	4 728		-100,00
CZECH REPUBLIC		1	-		1	-
CAT DAN TINTA CETAK	**50 395 212**	**45 889 578**	**-8,94**	**250 478 424**	**177 571 887**	**-29,11**
JAPAN	3 084 702	2 472 280	-19,85	37 254 222	17 279 019	-53,62
HONG KONG	198 550	103 378	-47,93	1 743 797	1 422 292	-18,44
KOREA, REPUBLIC OF	1 415 530	1 036 971	-26,74	2 987 999	3 392 229	13,53
TAIWAN	177 410	126 007	-28,97	469 309	482 130	2,73
CHINA	1 384 892	1 003 694	-27,53	7 339 617	4 433 949	-39,59
PAPUA NEW GUINEA	28 522	18 752	-34,25	118 113	66 223	-43,93
THAILAND	2 533 363	2 132 148	-15,84	12 393 716	5 259 037	-57,57
SINGAPORE	9 654 913	8 503 818	-11,92	73 302 006	52 315 478	-28,63
PHILIPPINES	4 369 685	4 445 812	1,74	11 974 606	10 720 310	-10,47
MALAYSIA	2 259 277	3 872 984	71,43	6 353 323	6 406 829	0,84
MYANMAR	250 512	237 287	-5,28	464 603	639 997	37,75
CAMBODIA	7 391	13 298	79,93	37 650	84 872	125,42
BRUNEI DARUSSALAM	19 383	42 117	117,29	57 416	135 794	136,51
LAO PEOPLE'S DEM. REP.		1	-		1 543	-
NEPAL	2 388	1 994	-16,52	8 072	8 132	0,74
VIET NAM	6 865 856	4 862 583	-29,18	14 210 387	9 917 299	-30,21
MALDIVES	12 251	9 841	-19,67	58 545	36 873	-37,02
INDIA	3 958 794	2 861 018	-27,73	9 331 647	8 044 878	-13,79
PAKISTAN	32 497	110 728	240,73	352 356	1 244 636	253,23
BANGLADESH	670 971	493 706	-26,42	1 415 984	928 519	-34,43
SRI LANKA	481 448	654 683	35,98	1 366 992	1 665 800	21,86
IRAN (ISLAMIC REPUBLIC OF)	262	25 000	9 451,10	2 105	43 960	1 988,22
SAUDI ARABIA	3 481	6 324	81,65	36 107	59 895	65,88
TURKEY	683 952	53 086	-92,24	1 446 971	152 795	-89,44
UNITED ARAB EMIRATES	28 747	16 406	-42,93	142 703	106 731	-25,21
QATAR	26 955	110 490	309,90	70 033	461 820	559,43
EGYPT	2 600	66 148	2 444,15	38 250	134 106	250,60
ETHIOPIA	900	2 520	180,00	10 800	29 760	175,56
REUNION		2	-		57	-
MOZAMBIQUE		304	-		2 800	-
TOGO		28 773	-		37 709	-
NIGERIA	775 341	1 115 061	43,82	2 351 211	3 508 758	49,23
GABON		149	-		2 160	-
SEYCHELLES	490		-100,00	2 640		-100,00
SOUTH AFRICA	389	144 986	37 171,47	2 840	322 060	11 240,12
MAURITIUS	1 057	2 189	107,13	858	657	-23,46
AUSTRALIA	3 477 234	3 435 918	-1,19	4 998 767	5 172 977	3,49
NEW ZEALAND	239 163	165 963	-30,61	821 930	641 911	-21,90
NEW CALEDONIA	16		-100,00	22		-100,00
VANUATU		4	-		86	-
COOK ISLANDS		2	-		2	-
FIJI	2		-100,00	64		-100,00
MARSHALL ISLANDS	6		-100,00	297		-100,00
SOLOMON ISLANDS	20	10	-50,00	88	878	898,13
EAST TIMOR	1 772 020	2 067 887	16,70	1 663 013	2 192 814	31,86
UNITED STATES	3 731 248	3 617 384	-3,05	34 665 095	27 145 328	-21,69
MEXICO	886 305	997 964	12,60	2 951 125	2 374 641	-19,53
GUATEMALA	1 404	1 150	-18,09	828	953	15,11
NICARAGUA	10 406		-100,00	59 184		-100,00
PANAMA	740		-100,00	1 690		-100,00
BRAZIL	276 771	105 184	-62,00	2 221 227	776 630	-65,04
PERU	25		-100,00	25		-100,00
COSTA RICA		2	-		1	-
ARUBA	2		-100,00	50		-100,00
FRENCH POLYNESIA		2	-		33	-
GUADELOUPE	1		-100,00	8		-100,00
UNITED KINGDOM	229 935	111 978	-51,30	6 260 432	1 747 977	-72,08
NETHERLANDS	10 968	5 803	-47,09	78 379	44 818	-42,82
FRANCE	65	1 040	1 504,94	1 023	7 605	643,67
GERMANY, FED. REP. OF	688 057	358 493	-47,90	10 961 803	7 318 754	-33,23
AUSTRIA		165	-		1 869	-
BELGIUM	975		-100,00	18 169		-100,00
SWITZERLAND	858	2	-99,80	14 587	233	-98,40
DENMARK	59	8	-86,36	1 179	40	-96,61
NORWAY		4	-		5	-
ITALY	14 888	18 810	26,34	117 908	100 810	-14,50
SPAIN	13 052	425 004	3 156,23	97 854	676 480	591,31
HUNGARY		2	-		2	-
POLAND	20	1 005	4 925,00	491	8 805	1 691,82
ROMANIA		2	-		1 354	-
MOLDOVA, REPUBLIC OF		1 256	-		7 776	-
UKRAINE	108 000		-100,00	191 970		-100,00
LITHUANIA	124		-100,00	6 120		-100,00
ESTONIA	340		-100,00	220		-100,00
RUSSIA FEDERATION	1		-100,00	1		-100,00

https://www.bps.go.id

TABEL 6. PERKEMBANGAN EKSPOR INDONESIA MENURUT KOMODITI DAN NEGARA TUJUAN
JANUARI-DESEMBER 2018 DAN 2019

KOMODITI / NEGARA TUJUAN	BERAT BERSIH (KG)		PERUB	NILAI FOB (US $)		PERUB
	JAN-DES 2018	JAN-DES 2019	%	JAN-DES 2018	JAN-DES 2019	%
(1)	(2)	(3)	(4)	(5)	(6)	(7)
ARANG KAYU	**233 491 813**	**228 782 494**	**-2,02**	**164 997 857**	**156 203 280**	**-5,33**
JAPAN	5 449 233	4 671 525	-14,27	4 107 986	3 344 295	-18,59
HONG KONG	1	335	66 920,00	1	973	97 174,00
KOREA, REPUBLIC OF	4 065 652	2 936 041	-27,78	1 592 093	1 454 151	-8,66
TAIWAN	71 516	26 400	-63,09	23 467	14 900	-36,51
CHINA	33 192 577	24 412 789	-26,45	13 862 352	10 064 802	-27,39
PAPUA NEW GUINEA		65	-		33	-
THAILAND	428 914	1 160 338	170,53	144 406	420 539	191,22
SINGAPORE	1 607 954	5 815 630	261,68	771 732	2 240 297	190,29
PHILIPPINES	40		-100,00	210		-100,00
MALAYSIA	30 814 501	29 658 399	-3,75	8 142 552	8 853 359	8,73
BRUNEI DARUSSALAM	10	2 945	29 346,80	203	28 654	14 005,36
VIET NAM	7 719 730	6 846 200	-11,32	3 742 317	2 670 058	-28,65
MALDIVES	4 489	7 739	72,41	3 671	4 364	18,88
INDIA	6 583 835	1 575 772	-76,07	2 954 668	733 817	-75,16
PAKISTAN	83 000	66 600	-19,76	20 470	40 870	99,66
SRI LANKA	15 435 080	6 003 214	-61,11	6 918 008	2 051 891	-70,34
IRAQ	19 785 709	19 164 654	-3,14	19 581 311	17 759 939	-9,30
IRAN (ISLAMIC REPUBLIC OF)	363 966	331 043	-9,05	365 859	364 676	-0,32
SAUDI ARABIA	17 589 617	20 530 459	16,72	18 885 585	19 728 761	4,46
ISRAEL	544 018	772 301	41,96	320 052	600 463	87,61
KUWAIT	620 070	4 828 841	678,76	546 920	1 557 968	184,86
JORDAN	7 521 984	5 882 214	-21,80	7 143 950	5 594 572	-21,69
LEBANON	9 296 096	10 159 310	9,29	8 446 263	8 970 012	6,20
PALESTINA	25 000		-100,00	30 000		-100,00
YEMEN	60 160	197 080	227,59	78 111	182 807	134,03
OMAN	123 000	237 226	92,87	62 102	145 316	134,00
TURKEY	4 471 412	4 986 467	11,52	3 884 271	4 277 263	10,12
UNITED ARAB EMIRATES	2 630 182	3 692 125	40,38	2 274 788	3 167 445	39,24
QATAR	948 413	1 856 261	95,72	904 665	990 425	9,48
BAHRAIN	424 876	1 506 070	254,47	326 276	920 176	182,02
CYPRUS	83 710	57 016	-31,89	81 658	46 666	-42,85
EGYPT	491 806	873 350	77,58	404 933	751 770	85,65
LIBYAN ARAB JAMAHIRIYA	9 990		-100,00	3 696		-100,00
MOROCCO	37 080	67 990	83,36	40 680	63 775	56,77
TUNISIA	12 000	17 000	41,67	17 050	22 665	32,93
SUDAN	45		-100,00	50		-100,00
TANZANIA, UNITED REP. OF	1 000		-100,00	1 389		-100,00
REUNION	25 881	841	-96,75	27 730	1 415	-94,90
TOGO	12 500		-100,00	322 500		-100,00
GHANA		19 560	-		19 560	-
GUINEA	36 903	20 000	-45,80	30 510	28 400	-6,92
NIGERIA	18 912	17 964	-5,01	9 000	11 499	27,77
SEYCHELLES	113	33	-71,11	2 069	255	-87,69
SOUTH AFRICA	18 261	109 656	500,49	12 557	161 545	1 186,51
MAURITIUS	1 311	83	-93,67	3 575	165	-95,38
AUSTRALIA	5 217 154	5 506 019	5,54	2 080 116	2 061 804	-0,88
NEW ZEALAND	516 470	815 241	57,85	285 052	412 798	44,82
GUAM		12	-		277	-
VANUATU	3	5	66,67	62	41	-34,22
COOK ISLANDS	18	8	-55,56	622	29	-95,38
FIJI	481	364	-24,32	5 730	11 661	103,52
EAST TIMOR	5		-100,00	12		-100,00
UNITED STATES	3 167 589	3 918 455	23,70	3 952 158	4 466 232	13,01
CANADA	191 795	227 740	18,74	230 324	238 410	3,51
MEXICO	95	120	26,32	439	2 048	367,04
GUATEMALA		15	-		72	-
PANAMA		30 160	-		27 544	-
CHILE	182	50 503	27 648,90	790	30 150	3 718,80
VENEZUELA	18 000	43 000	138,89	21 600	33 275	54,05
ARGENTINA	18 620	200	-98,93	18 620	310	-98,34
BRAZIL	6 123 549	7 830 918	27,88	6 629 211	8 239 941	24,30
COLOMBIA	16 165		-100,00	21 825		-100,00
URUGUAY	232 968		-100,00	160 836		-100,00
PARAGUAY	407 616	221 220	-45,73	377 375	274 936	-27,15
JAMAICA		391	-		1 095	-
PUERTO RICO	245		-100,00	1 570		-100,00
DOMINICAN REPUBLIC		11 068	-		19 217	-
COSTA RICA	576	61	-89,41	187	421	125,73
ANTIGUA AND BARBUDA	2		-100,00	101		-100,00
FRENCH GUIANA	112	476	325,00	555	924	66,49
FRENCH POLYNESIA	708	8	-98,87	11 813	9	-99,92
GUADELOUPE	249	2 512	907,35	132	8 865	6 608,60
UNITED KINGDOM	1 224 210	1 068 105	-12,75	1 361 141	973 097	-28,51
NETHERLANDS	5 887 696	7 645 539	29,86	6 694 862	9 347 683	39,62
FRANCE	383 898	343 597	-10,50	157 413	314 761	99,96
GERMANY, FED. REP. OF	10 685 786	9 335 207	-12,64	12 219 290	7 405 111	-39,40
AUSTRIA	39 618	84 327	112,85	57 829	114 711	98,36
BELGIUM	3 892 740	5 619 806	44,37	4 210 422	4 765 199	13,18
SWITZERLAND	34 000		-100,00	31 200		-100,00
DENMARK	2 014 254	3 944 173	95,81	1 932 882	2 003 630	3,66
NORWAY	9 816 172	9 041 404	-7,89	2 794 133	2 734 274	-2,14
SWEDEN	781 125	626 367	-19,81	1 022 503	898 420	-12,14
FINLAND	170 221	38 000	-77,68	118 221	7 600	-93,57
ITALY	199 624	72 050	-63,91	245 404	80 596	-67,16
SPAIN	812 446	1 055 853	29,96	915 062	1 063 227	16,19
PORTUGAL	99 980	165 470	65,50	89 982	115 232	28,06
ICELAND	45		-100,00	160		-100,00

https://www.bps.go.id

TABEL 6. PERKEMBANGAN EKSPOR INDONESIA MENURUT KOMODITI DAN NEGARA TUJUAN
JANUARI-DESEMBER 2018 DAN 2019

KOMODITI / NEGARA TUJUAN	BERAT BERSIH (KG)		PERUB	NILAI FOB (US $)		PERUB
	JAN-DES 2018	JAN-DES 2019	%	JAN-DES 2018	JAN-DES 2019	%
(1)	(2)	(3)	(4)	(5)	(6)	(7)
GREECE	114 765	382 520	233,31	132 883	352 443	165,23
HUNGARY	114 930	19 200	-83,29	194 786	26 782	-86,25
POLAND	53 020	94 639	78,50	59 846	89 938	50,28
ROMANIA	118 607	236 029	99,00	122 215	294 025	140,58
BULGARIA	36 000	37 160	3,22	48 290	33 300	-31,04
ALBANIA	37 520		-100,00	17 888		-100,00
KAZAKHSTAN	60 000		-100,00	90 000		-100,00
KYRGYZSTAN		19 000	-		9 500	-
MOLDOVA, REPUBLIC OF	18 470	42 500	130,10	23 922	59 500	148,72
UKRAINE	650 940	1 129 698	73,55	570 513	1 121 058	96,50
UZBEKISTAN	46 548	36 000	-22,66	51 786	36 900	-28,75
LITHUANIA	327 314	561 905	71,67	469 989	500 109	6,41
LATVIA	2 009 203	1 851 158	-7,87	3 459 447	2 752 115	-20,45
ESTONIA	549 795	656 242	19,36	578 120	357 446	-38,17
GEORGIA	17 510	163 105	831,50	19 250	152 525	692,34
CROATIA	154 720	168 225	8,73	156 919	161 580	2,97
MALTA	50		-100,00	110		-100,00
SLOVENIA		18 460	-		5 767	-
CZECH REPUBLIC	33 926	59 620	75,74	58 691	88 858	51,40
RUSSIA FEDERATION	6 565 533	6 965 104	6,09	7 180 286	7 154 262	-0,36
SERBIA	18 000	132 000	633,33	21 600	63 030	191,81
KARET BUATAN	**160 331 996**	**174 939 091**	**9,11**	**219 246 563**	**274 194 728**	**25,06**
JAPAN	1 088 804	582 256	-46,52	1 285 607	683 180	-46,86
HONG KONG	53	158	198,86	444	2 275	412,08
KOREA, REPUBLIC OF	559 306	197 190	-64,74	505 407	208 202	-58,81
TAIWAN	42 999	129 452	201,06	171 421	148 648	-13,28
CHINA	121 003 292	71 767 707	-40,69	169 550 736	101 516 974	-40,13
THAILAND	656 770	4 264 358	549,29	834 861	7 864 166	841,97
SINGAPORE	1 591 157	766 826	-51,81	2 240 176	997 631	-55,47
PHILIPPINES	90 048	110 870	23,12	180 918	189 058	4,50
MALAYSIA	1 574 731	1 470 506	-6,62	2 228 002	1 856 484	-16,67
MYANMAR	78 111	76 790	-1,69	168 043	163 357	-2,79
CAMBODIA		90 000	-		106 898	-
BRUNEI DARUSSALAM	60		-100,00	150		-100,00
NEPAL		32 000	-		30 847	-
VIET NAM	5 779 237	5 094 323	-11,85	5 555 511	4 555 095	-18,01
INDIA	2 212 713	1 839 251	-16,88	1 974 121	1 633 481	-17,26
PAKISTAN	136 000	984 838	624,15	121 658	767 841	531,15
BANGLADESH	3 750		-100,00	10 050		-100,00
SRI LANKA	144 160	48 059	-66,66	106 809	29 992	-71,92
SAUDI ARABIA		88 000	-		79 696	-
ISRAEL	1		-100,00	0		-100,00
TURKEY	2 224		-100,00	3 575		-100,00
UNITED ARAB EMIRATES	318 723	183 862	-42,31	502 527	289 701	-42,35
MAURITIUS		22 500	-		28 849	-
AUSTRALIA	13 434 945	13 551 588	0,87	13 071 188	10 833 535	-17,12
NEW ZEALAND	6 544 500	5 742 820	-12,25	6 884 526	4 999 789	-27,38
UNITED STATES	587 875	18 556 303	3 056,51	1 528 620	38 003 393	2 386,12
CANADA	370 245	3 195 270	763,01	963 682	6 466 769	571,05
VENEZUELA	25		-100,00	80		-100,00
BRAZIL	350 154	1 868 066	433,50	932 056	3 981 830	327,21
UNITED KINGDOM		1 620	-		32 559	-
NETHERLANDS	184 760	4 962 570	2 585,95	538 248	9 955 117	1 749,54
FRANCE	1 460 626	14 081 164	864,05	3 773 246	28 375 756	652,03
GERMANY, FED. REP. OF	76 095	19 450	-74,44	849 234	236 161	-72,19
BELGIUM	7 080	120	-98,31	95 971	363	-99,62
SWITZERLAND	3		-100,00	54		-100,00
SWEDEN	400	400	0,00	472	400	-15,21
ITALY	242 422	4 815 923	1 886,59	598 947	9 535 079	1 491,97
SPAIN	1 342 591	10 610 539	690,30	3 399 347	20 935 741	515,88
GREECE		19	-		24	-
POLAND	445 674	5 187 960	1 064,07	1 165 033	10 779 427	825,25
ROMANIA	2 465	3 864 568	156 677,61	5 842	7 385 600	126 321,37
BULGARIA		731 765	-		1 520 807	-
PERNIS (TERMASUK MASTIK)	**9 361 613**	**10 494 032**	**12,10**	**31 182 286**	**32 718 894**	**4,93**
JAPAN	1 230 794	933 636	-24,14	4 165 631	3 072 185	-26,25
HONG KONG	70 531	63 956	-9,32	330 294	268 320	-18,76
KOREA, REPUBLIC OF	44 861	71 854	60,17	155 650	265 853	70,80
TAIWAN	93 037	84 517	-9,16	373 738	368 882	-1,30
CHINA	189 825	231 815	22,12	715 448	1 085 592	51,74
PAPUA NEW GUINEA	29 546	10 713	-63,74	148 139	40 111	-72,92
THAILAND	1 617 848	1 617 897	0,00	5 036 769	5 096 935	1,19
SINGAPORE	371 112	291 136	-21,55	930 251	1 248 802	34,24
PHILIPPINES	1 069 967	1 165 801	8,96	3 860 842	3 665 536	-5,06
MALAYSIA	1 490 797	1 200 296	-19,49	4 000 279	3 161 664	-20,96
MYANMAR	26 488	201 447	660,54	125 406	500 151	298,83
CAMBODIA	19 661	11 657	-40,71	122 767	62 875	-48,79
BRUNEI DARUSSALAM	2 588	12 331	376,39	8 632	41 784	384,06
LAO PEOPLE'S DEM. REP.		2	-		69	-
NEPAL	1 548	2 603	68,14	6 893	12 666	83,75
VIET NAM	1 112 502	2 868 233	157,82	3 606 587	7 201 707	99,68
MALDIVES	118 360	142 954	20,78	559 470	809 768	44,74
INDIA	425 519	409 583	-3,75	2 389 057	2 106 115	-11,84
PAKISTAN	378 487	398 371	5,25	965 098	946 582	-1,92
BANGLADESH	115 689	84 121	-27,29	280 242	246 955	-11,88
SRI LANKA	465 142	261 960	-43,68	1 454 673	789 767	-45,71

https://www.bps.go.id

TABEL 6. PERKEMBANGAN EKSPOR INDONESIA MENURUT KOMODITI DAN NEGARA TUJUAN
JANUARI-DESEMBER 2018 DAN 2019

KOMODITI / NEGARA TUJUAN	BERAT BERSIH (KG)		PERUB	NILAI FOB (US $)		PERUB
	JAN-DES 2018	JAN-DES 2019	%	JAN-DES 2018	JAN-DES 2019	%
(1)	(2)	(3)	(4)	(5)	(6)	(7)
IRAN (ISLAMIC REPUBLIC OF)	24		-100,00	125		-100,00
SAUDI ARABIA		10 768	-		34 441	-
TURKEY	3 000	6 100	103,33	10 800	23 670	119,17
UNITED ARAB EMIRATES	146	98	-32,85	1 231	882	-28,40
EGYPT	20		-100,00	280		-100,00
MOROCCO	110		-100,00	806		-100,00
ALGERIA		4	-		28	-
SUDAN		2	-		135	-
REUNION		83	-		186	-
SEYCHELLES		1	-		26	-
MAURITIUS	90	2	-97,78	254	5	-97,99
AUSTRALIA	284 720	247 856	-12,95	1 477 112	1 145 638	-22,44
NEW ZEALAND	48	2	-95,77	1 318	16	-98,80
FIJI		228	-		771	-
MARSHALL ISLANDS	2		-100,00	26		-100,00
EAST TIMOR	58 982	84 861	43,88	74 347	106 054	42,65
UNITED STATES	79 161	4 651	-94,12	174 683	9 023	-94,83
CANADA	1		-100,00	2		-100,00
MEXICO	41 379		-100,00	90 071		-100,00
ECUADOR	8 815	15 837	79,67	21 296	32 116	50,81
DOMINICAN REPUBLIC		16	-		285	-
ARUBA	20	15	-25,00	122	337	176,89
NETHERLANDS ANTILLES		62	-		96	-
UNITED KINGDOM	48		-100,00	4		-100,00
NETHERLANDS	10 027	18 624	85,73	93 408	111 228	19,08
FRANCE		1	-		7	-
GERMANY, FED. REP. OF	63		-100,00	332		-100,00
BELGIUM	1	1 050	116 566,67	9	1 730	19 923,15
FINLAND		30	-		84	-
ITALY	9	40	344,44	37	300	710,39
ESTONIA	646		-100,00	160		-100,00
RUSSIA FEDERATION		38 820	-		259 519	-
PEREKAT/LEM	**15 870 768**	**14 552 516**	**-8,31**	**45 429 460**	**42 845 899**	**-5,69**
JAPAN	519 745	1 007 032	93,75	1 341 008	1 905 593	42,10
HONG KONG	10 292	6 690	-35,00	118 178	10 727	-90,92
KOREA, REPUBLIC OF	977 753	378 013	-61,34	1 922 409	794 981	-58,65
TAIWAN	14 400	41 000	184,72	29 143	73 837	153,36
CHINA	338 680	139 893	-58,69	681 796	372 448	-45,37
MACAU	12 000		-100,00	48 000		-100,00
PAPUA NEW GUINEA	245	71	-70,89	1 373	2 261	64,67
THAILAND	3 472 197	3 716 140	7,03	11 546 504	11 560 227	0,12
SINGAPORE	505 379	343 376	-32,06	3 115 293	2 072 206	-33,48
PHILIPPINES	2 170 616	916 074	-57,80	2 680 006	2 162 263	-19,32
MALAYSIA	1 366 833	1 499 276	9,69	2 987 257	3 102 903	3,87
MYANMAR	536 599	716 510	33,53	1 947 073	2 058 049	5,70
CAMBODIA	15 608		-100,00	85 061		-100,00
BRUNEI DARUSSALAM	2 495	2 820	13,05	41 944	56 509	34,73
NEPAL	6 965		-100,00	50 599		-100,00
VIET NAM	2 478 250	1 333 113	-46,21	5 433 786	3 966 786	-27,00
MALDIVES	3 905	8 381	114,62	31 941	71 040	122,41
INDIA	162 141	98 162	-39,46	340 213	178 827	-47,44
PAKISTAN	862 090	477 060	-44,66	1 276 202	804 005	-37,00
BANGLADESH	180 160	194 332	7,87	410 399	653 090	59,14
SRI LANKA	114 668	88 390	-22,92	611 792	463 975	-24,16
IRAQ	17 943	17 055	-4,95	101 421	95 834	-5,51
SAUDI ARABIA	95 618	96 676	1,11	682 944	698 056	2,21
ISRAEL		569	-		3 828	-
KUWAIT	13 820	15 178	9,83	114 144	110 739	-2,98
JORDAN	18 072	28 077	55,36	110 044	169 125	53,69
LEBANON	79 400	54 244	-31,68	635 672	425 054	-33,13
YEMEN	45		-100,00	540		-100,00
OMAN	296		-100,00	1 396		-100,00
SYRIA ARAB REPUBLIC	64 547	66 074	2,36	452 695	492 842	8,87
TURKEY	75 826	141 498	86,61	198 988	394 483	98,24
UNITED ARAB EMIRATES	143 259	120 600	-15,82	865 144	763 472	-11,75
QATAR	48 148	30 257	-37,16	240 816	137 637	-42,85
BAHRAIN	6 863	6 863	0,00	55 987	55 987	0,00
CYPRUS	2 114	1 694	-19,88	7 680	6 936	-9,69
EGYPT	559		-100,00	7 371		-100,00
LIBYAN ARAB JAMAHIRIYA	17 761	15 571	-12,33	110 908	98 423	-11,26
MOROCCO		1 521	-		10 668	-
ALGERIA	78 662	81 777	3,96	491 508	498 059	1,33
SUDAN		1	-		10	-
ETHIOPIA	300	160	-46,67	3 153	752	-76,15
TANZANIA, UNITED REP. OF	105 034	117 264	11,64	750 403	826 666	10,16
SOMALIA	19 140	22 617	18,17	66 568	69 741	4,77
KENYA	161 247	220 530	36,77	1 346 492	1 868 187	38,74
REUNION	1		-100,00	12		-100,00
TOGO		1 310	-		9 775	-
GHANA	105 466	721 215	583,84	787 693	2 067 536	162,48
LIBERIA	35		-100,00	2 460		-100,00
ANGOLA		3	-		190	-
CAMEROON	18 524	12 035	-35,03	147 728	99 130	-32,90
NIGERIA	48 600	733 896	1 410,07	52 401	660 484	1 160,45
COTE D'IVOIRE	14 250	1	-99,99	117 374	7	-99,99
BENIN	27 560	16 360	-40,64	52 215	30 999	-40,63
SEYCHELLES	200		-100,00	1 059		-100,00

https://www.bps.go.id

TABEL 6. PERKEMBANGAN EKSPOR INDONESIA MENURUT KOMODITI DAN NEGARA TUJUAN
JANUARI-DESEMBER 2018 DAN 2019

KOMODITI / NEGARA TUJUAN	BERAT BERSIH (KG)		PERUB	NILAI FOB (US $)		PERUB
	JAN-DES 2018	JAN-DES 2019	%	JAN-DES 2018	JAN-DES 2019	%
(1)	(2)	(3)	(4)	(5)	(6)	(7)
UGANDA	39 228	13 149	-66,48	340 345	116 179	-65,86
SOUTH AFRICA	14 673	56 643	286,04	48 693	100 327	106,04
ZIMBABWE		1 000	-		3 851	-
BURUNDI	5 915		-100,00	54 432		-100,00
MAURITIUS	22		-100,00	24		-100,00
DEMOCRATIC REP. OF THE CONGO	220		-100,00	422		-100,00
AUSTRALIA	466 928	576 738	23,52	1 327 056	1 573 261	18,55
NEW ZEALAND	50 021	25 340	-49,34	138 418	73 033	-47,24
NEW CALEDONIA	1		-100,00	2		-100,00
VANUATU		42	-		110	-
FIJI	2 026	4	-99,82	4 211	84	-98,01
EAST TIMOR	158 315	188 196	18,87	152 376	192 233	26,16
UNITED STATES	45 452	52 256	14,97	202 485	130 114	-35,74
CANADA	108	111	3,15	11 200	11 075	-1,11
MEXICO	8 829	2 413	-72,67	50 925	10 580	-79,22
GUATEMALA	100		-100,00	300		-100,00
PANAMA	1 662		-100,00	46 973		-100,00
SURINAME	660	630	-4,55	8 800	3 885	-55,85
CHILE		15	-		16	-
BRAZIL	160		-100,00	11 400		-100,00
ECUADOR	44 800	11 200	-75,00	337 054	84 263	-75,00
GUYANA		10 000	-		39 000	-
ANTIGUA AND BARBUDA	1 879		-100,00	16 142		-100,00
FRENCH POLYNESIA	452		-100,00	6		-100,00
MARTINIQUE		1	-		2	-
UNITED KINGDOM	702	148	-78,93	26 909	7 594	-71,78
NETHERLANDS	5	88	1 662,00	156	6 508	4 071,90
FRANCE	1 000	667	-33,31	2 620	3 898	48,76
GERMANY, FED. REP. OF	1 353	535	-60,45	7 233	23 709	227,81
AUSTRIA		3	-		431	-
BELGIUM	17		-100,00	132		-100,00
SWEDEN	1 911	2 299	20,27	58 792	65 949	12,17
IRELAND		0	-		15	-
ITALY	2 806	7 179	155,90	17 940	36 065	101,03
GREECE	92	275	198,91	722	594	-17,80
HUNGARY		1 978	-		7 359	-
POLAND	2 241	3	-99,87	4 895	91	-98,15
ROMANIA	62	400	540,92	4 100	4 500	9,76
BULGARIA	7 320		-100,00	59 720		-100,00
BELARUS		10	-		20	-
KAZAKHSTAN	5 361		-100,00	31 703		-100,00
UKRAINE	6 972	4 557	-34,64	50 661	33 589	-33,70
LITHUANIA		18	-		1 320	-
GEORGIA	9 774	5 692	-41,76	59 685	36 867	-38,23
SLOVENIA	40	100	150,00	77	3 231	4 074,91
CZECH REPUBLIC	9 094	4 166	-54,19	59 051	26 945	-54,37
REP. OF MACEDONIA	25	246	884,00	23	21 600	94 264,35
RUSSIA FEDERATION	66 236	97 037	46,50	188 986	323 254	71,05
KIMIA DASAR ANORGANIK KHLOR DAN ALKALI	**340 029 772**	**257 095 092**	**-24,39**	**87 433 795**	**55 492 354**	**-36,53**
JAPAN	60 836	69 161	13,68	350 110	374 996	7,11
HONG KONG	126 528	126 048	-0,38	335 722	365 781	8,95
KOREA, REPUBLIC OF	200 701	125 585	-37,43	138 871	170 226	22,58
TAIWAN	151 000	89 500	-40,73	130 993	104 983	-19,86
CHINA	9 105 848	19 373 040	112,75	1 444 219	2 591 814	79,46
MACAU		22 000	-		9 900	-
PAPUA NEW GUINEA	190		-100,00	245		-100,00
THAILAND	33 956 958	17 963 595	-47,10	9 520 949	3 588 193	-62,31
SINGAPORE	12 821 821	18 371 628	43,28	3 831 310	5 079 309	32,57
PHILIPPINES	30 730 833	51 596 143	67,90	7 234 218	8 732 743	20,71
MALAYSIA	79 040 790	59 152 293	-25,16	20 436 598	14 377 287	-29,65
MYANMAR	1 802 120	1 932 810	7,25	544 660	727 821	33,63
BRUNEI DARUSSALAM		8 400	-		3 528	-
NEPAL	665		-100,00	4 752		-100,00
VIET NAM	16 200 365	28 301 332	74,70	6 678 833	5 269 584	-21,10
MALDIVES		45	-		846	-
INDIA	32 367 633	964 138	-97,02	9 484 334	644 778	-93,20
BANGLADESH	773	129 500	16 643,38	503	33 383	6 535,25
SRI LANKA	42 000		-100,00	23 062		-100,00
IRAQ		8 000	-		12 934	-
SAUDI ARABIA	125 000	150 000	20,00	15 850	19 020	20,00
JORDAN		322 000	-		148 430	-
TURKEY	20 315	2 000	-90,16	44 178	5 000	-88,68
UNITED ARAB EMIRATES	24 781 574	138 144	-99,44	4 258 352	89 187	-97,91
QATAR		250	-		7 764	-
MOROCCO		250	-		103	-
TUNISIA	16		-100,00	48		-100,00
NAMIBIA		38	-		144	-
SOMALIA	2 070		-100,00	9 871		-100,00
KENYA		20	-		800	-
REUNION		1 139	-		6 337	-
MOZAMBIQUE		186 300	-		14 579	-
NIGERIA	8 390 400	9 754 980	16,26	3 544 585	3 981 188	12,32
UGANDA	11 520		-100,00	19 814		-100,00
DJIBOUTI		4	-		1 197	-
SOUTH AFRICA	21 898 625	163	-100,00	4 719 245	405	-99,99
MAURITIUS		217	-		850	-

https://www.bps.go.id

TABEL 6. PERKEMBANGAN EKSPOR INDONESIA MENURUT KOMODITI DAN NEGARA TUJUAN
JANUARI-DESEMBER 2018 DAN 2019

KOMODITI / NEGARA TUJUAN	BERAT BERSIH (KG)		PERUB	NILAI FOB (US $)		PERUB
	JAN-DES 2018	JAN-DES 2019	%	JAN-DES 2018	JAN-DES 2019	%
(1)	(2)	(3)	(4)	(5)	(6)	(7)
AUSTRALIA	16 088 932	43 710 007	171,68	4 932 885	6 397 003	29,68
NEW ZEALAND	2 921 820	937 606	-67,91	727 006	483 487	-33,50
COOK ISLANDS		16 800	-		13 759	-
EAST TIMOR	11 442	29 564	158,38	10 384	23 132	122,76
UNITED STATES	20 331	21 677	6,62	18 479	17 616	-4,67
CANADA	318 664	195 010	-38,80	237 128	147 874	-37,64
MEXICO	127	176	39,12	2 878	3 997	38,88
GUATEMALA	21 000	7 000	-66,67	21 315	7 953	-62,69
CHILE	11	300 000	2 808 888,76	48	126 000	262 400,00
ARGENTINA		1 000	-		15 527	-
COLOMBIA	16		-100,00	748		-100,00
URUGUAY		36	-		107	-
ECUADOR	14 850	33 390	124,85	25 542	53 816	110,69
PERU	9 950	19 899	100,00	29 605	56 466	90,73
FRENCH POLYNESIA	18		-100,00	48		-100,00
UNITED KINGDOM	12		-100,00	48		-100,00
NETHERLANDS	200 489	144 545	-27,90	380 850	288 898	-24,14
FRANCE	8 348	245	-97,07	43 753	757	-98,27
GERMANY, FED. REP. OF	814	3 325	308,53	1 982	8 827	345,29
BELGIUM	240	196	-18,05	7 373	4 595	-37,69
DENMARK		50	-		274	-
SWEDEN	395	205	-48,10	3 651	1 414	-61,28
ITALY	32 572 555	48	-100,00	5 734 385	192	-100,00
SPAIN	1 062	12	-98,87	312	170	-45,51
PORTUGAL	16 000 000		-100,00	2 483 200		-100,00
GREECE	12		-100,00	48		-100,00
KAZAKHSTAN		10 276	-		178 580	-
UKRAINE		2 300	-		1 118	-
SLOVENIA	90		-100,00	756		-100,00
CZECH REPUBLIC	12		-100,00	48		-100,00
RUSSIA FEDERATION		2 873 000	-		1 297 686	-
KOREK API	**7 799 337**	**5 871 220**	**-24,72**	**10 311 897**	**7 672 217**	**-25,60**
TAIWAN	15 225	7 613	-50,00	26 318	13 195	-49,86
PAPUA NEW GUINEA	56	1 178	2 003,57	330	1 503	354,97
SINGAPORE	21 400	26 647	24,52	44 320	54 242	22,39
MALAYSIA	7		-100,00	334		-100,00
MOZAMBIQUE	447 210	499 500	11,69	695 660	777 000	11,69
EQUATORIAL GUINEA	52 992	35 144	-33,68	75 900	50 600	-33,33
TOGO	248 584	175 030	-29,59	368 920	217 856	-40,95
GHANA	1 066 721	927 026	-13,10	1 520 533	1 096 430	-27,89
LIBERIA	88 288	88 288	0,00	99 680	99 680	0,00
GUINEA	88 288	132 432	50,00	103 240	154 860	50,00
ANGOLA	1 858 130	1 558 440	-16,13	2 890 410	2 424 240	-16,13
CONGO		19 980	-		28 860	-
NIGERIA	1 368 464	750 448	-45,16	1 547 710	849 060	-45,14
GABON	71 280	71 280	0,00	106 200	101 700	-4,24
BENIN	2 391 143	1 534 379	-35,83	2 717 225	1 745 095	-35,78
SAO TOME AND PRINCIPE	32 292	17 572	-45,58	50 600	25 300	-50,00
NEW ZEALAND	9 300		-100,00	12 000		-100,00
NEW CALEDONIA		9 548	-		11 550	-
VANUATU	25 227		-100,00	31 561		-100,00
TONGA	14 306	15 885	11,04	20 748	20 643	-0,51
EAST TIMOR	424	830	95,75	208	403	93,75
LAK	**5 941 285**	**7 114 646**	**19,75**	**10 248 638**	**11 835 076**	**15,48**
JAPAN	3 237	3 414	5,47	23 801	25 491	7,10
HONG KONG	443 291	435 228	-1,82	468 931	403 878	-13,87
KOREA, REPUBLIC OF	27 388	53 387	94,93	44 623	60 284	35,10
TAIWAN	139 427	20 669	-85,18	106 894	20 980	-80,37
CHINA	368 638	594 373	61,23	1 197 387	1 360 631	13,63
PAPUA NEW GUINEA	2 960	2 652	-10,41	9 373	6 133	-34,57
THAILAND	327 370	348 618	6,49	855 262	927 091	8,40
SINGAPORE	277 848	1 025 389	269,05	872 403	1 294 206	48,35
PHILIPPINES	1 387 072	1 664 268	19,98	1 730 188	2 068 734	19,57
MALAYSIA	188 177	66 122	-64,86	361 794	231 804	-35,93
MYANMAR	401 920	235 318	-41,45	389 834	289 178	-25,82
CAMBODIA	218 591	300 550	37,49	191 535	267 356	39,59
BRUNEI DARUSSALAM	28 674	13 978	-51,25	18 958	13 483	-28,88
LAO PEOPLE'S DEM. REP.		3	-		349	-
NEPAL	351	812	131,43	1 192	2 598	117,92
VIET NAM	484 357	502 485	3,74	1 345 718	1 370 543	1,84
MALDIVES	101 086	90 287	-10,68	21 946	25 446	15,95
INDIA	216 580	129 266	-40,32	434 562	366 963	-15,56
PAKISTAN	29 760		-100,00	3 540		-100,00
BANGLADESH	610 883	498 330	-18,42	914 918	782 003	-14,53
SRI LANKA	11 700	65 016	455,67	43 398	63 111	45,42
IRAQ		280	-		1 357	-
SAUDI ARABIA	14 300	12 872	-9,98	66 767	62 370	-6,59
ISRAEL		123	-		677	-
KUWAIT		1 062	-		5 154	-
JORDAN	1 270	1 322	4,06	6 471	6 851	5,86
LEBANON	966		-100,00	4 539		-100,00
OMAN		109	-		1 953	-
SYRIA ARAB REPUBLIC	8 238	1 814	-77,99	37 353	9 148	-75,51
TURKEY		1 040	-		2 883	-
UNITED ARAB EMIRATES	2 291	3 012	31,44	10 803	14 825	37,23
QATAR	430 189	839 496	95,15	541 971	1 571 471	189,96

https://www.bps.go.id

TABEL 6. PERKEMBANGAN EKSPOR INDONESIA MENURUT KOMODITI DAN NEGARA TUJUAN
JANUARI-DESEMBER 2018 DAN 2019

KOMODITI / NEGARA TUJUAN	BERAT BERSIH (KG)		PERUB	NILAI FOB (US $)		PERUB
	JAN-DES 2018	JAN-DES 2019	%	JAN-DES 2018	JAN-DES 2019	%
(1)	(2)	(3)	(4)	(5)	(6)	(7)
CYPRUS		231	-		497	-
LIBYAN ARAB JAMAHIRIYA	4 845	7 900	63,04	22 336	37 760	69,05
MOROCCO		1 099	-		5 282	-
ALGERIA	55 076	37 311	-32,26	278 742	214 006	-23,22
TANZANIA, UNITED REP. OF	3 390	3 390	0,00	15 860	15 860	0,00
KENYA	3 546	2 853	-19,54	16 840	15 992	-5,03
GHANA	2 020	713	-64,72	9 441	3 740	-60,39
CAMEROON	864	677	-21,72	4 044	3 166	-21,72
NIGERIA		4 493	-		482	-
UGANDA	1 003		-100,00	5 117		-100,00
AUSTRALIA	2 138	38 085	1 681,45	10 472	145 321	1 287,71
NEW ZEALAND	22 050	3 912	-82,26	18 945	1 884	-90,06
EAST TIMOR	86 930	69 907	-19,58	34 943	37 205	6,47
UNITED STATES		346	-		6 827	-
CANADA	2	9	350,00	5	278	5 460,00
GUYANA		6 000	-		4 512	-
NETHERLANDS	6	4 432	73 156,20	11	11 031	96 274,28
FRANCE		165	-		157	-
GERMANY, FED. REP. OF	25 411	12 198	-52,00	89 804	34 274	-61,83
BELGIUM		332	-		1 278	-
DENMARK		87	-		685	-
SWEDEN	12		-100,00	307		-100,00
SPAIN		18	-		174	-
GREECE		2 642	-		5 508	-
KAZAKHSTAN	204		-100,00	1 029		-100,00
UKRAINE	2 897	770	-73,44	14 517	4 148	-71,43
GEORGIA	1 765		-100,00	10 046		-100,00
CZECH REPUBLIC	1 456	905	-37,80	6 590	4 099	-37,80
RUSSIA FEDERATION	1 105	4 878	341,46	5 425	23 957	341,59
KIMIA DASAR ANORGANIK LAINNYA	**213 372 543**	**300 737 205**	**40,94**	**144 621 665**	**188 021 120**	**30,01**
JAPAN	13 659 017	19 425 295	42,22	8 615 176	10 235 100	18,80
HONG KONG	263 470	429 489	63,01	82 802	114 733	38,56
KOREA, REPUBLIC OF	4 302 073	13 613 822	216,45	2 381 735	4 818 922	102,33
TAIWAN	2 050 290	6 545 734	219,26	1 510 794	2 643 021	74,94
CHINA	10 443 469	13 704 366	31,22	10 974 668	14 995 315	36,64
PAPUA NEW GUINEA	1 226 631	518 268	-57,75	232 157	132 812	-42,79
THAILAND	16 666 647	20 782 009	24,69	29 698 560	25 105 125	-15,47
SINGAPORE	3 838 973	13 660 954	255,85	4 001 064	9 364 226	134,04
PHILIPPINES	13 158 824	11 656 962	-11,41	5 454 368	4 483 249	-17,80
MALAYSIA	21 222 189	35 338 724	66,52	7 788 275	12 781 946	64,12
MYANMAR	2 499 970	3 886 612	55,47	962 316	1 912 310	98,72
BRUNEI DARUSSALAM	71	153	115,49	5 155	14 173	174,94
VIET NAM	8 790 495	12 636 644	43,75	4 171 451	4 024 685	-3,52
INDIA	30 095 974	39 851 051	32,41	35 817 264	66 187 023	84,79
PAKISTAN	124 320	78 000	-37,26	130 905	120 862	-7,67
BANGLADESH	19 774 401	43 046 986	117,69	1 470 391	3 443 486	134,19
SRI LANKA	7 082 000	3 793 250	-46,44	3 266 099	2 011 938	-38,40
IRAN (ISLAMIC REPUBLIC OF)	52 800		-100,00	38 760		-100,00
SAUDI ARABIA	470 299	282 580	-39,91	1 525 476	711 603	-53,35
ISRAEL	5 600	16 800	200,00	16 863	50 296	198,26
JORDAN	100		-100,00	128		-100,00
LEBANON	11 280	6 640	-41,13	24 532	11 994	-51,11
OMAN	19 685	22 400	13,79	23 968	39 805	66,07
TURKEY	258 681	509 000	96,77	305 028	367 627	20,52
UNITED ARAB EMIRATES	3 735	747 362	19 908,84	8 693	1 200 834	13 713,79
QATAR	89 320		-100,00	71 681		-100,00
EGYPT	184 620	107 550	-41,75	207 831	99 661	-52,05
TUNISIA	32		-100,00	3 036		-100,00
ALGERIA	42 000		-100,00	10 500		-100,00
TANZANIA, UNITED REP. OF	950 000	8 950 000	842,11	58 000	523 534	802,64
MADAGASCAR	97 000		-100,00	12 434		-100,00
SOMALIA		4 033	-		10 910	-
KENYA	1 500 000	468 540	-68,76	165 000	31 146	-81,12
NIGERIA	4 600 500	100	-100,00	3 489 385	623	-99,98
GABON	2 000		-100,00	500		-100,00
COTE D'IVOIRE	17 344	32 200	85,65	22 430	12 000	-46,50
SOUTH AFRICA	275	533 861	194 101,71	1 330	257 906	19 293,80
MAURITIUS	2 499 450	4 050 200	62,04	255 079	474 556	86,04
DEMOCRATIC REP. OF THE CONGO	33		-100,00	200		-100,00
AUSTRALIA	30 926 160	29 449 255	-4,78	11 270 138	10 680 602	-5,23
NEW ZEALAND	1 910 285	1 201 190	-37,12	810 762	472 825	-41,68
MICRONESIA, FED. STATES OF		20 000	-		4 900	-
AMERICAN SAMOA		60 000	-		15 600	-
FIJI	1 600 000	1 500 000	-6,25	289 290	269 250	-6,93
EAST TIMOR	13 301	12 456	-6,35	15 273	5 685	-62,78
UNITED STATES	5 014 641	3 760 148	-25,02	3 823 802	2 423 591	-36,62
CANADA	205 137	244 148	19,02	121 040	145 358	20,09
MEXICO	380 350	353 710	-7,00	442 358	376 612	-14,86
SURINAME		1 250	-		3 450	-
BRAZIL	55 440	74 920	35,14	58 332	79 971	37,10
COLOMBIA	3 000		-100,00	61 760		-100,00
GUYANA		45	-		1 068	-
UNITED KINGDOM	736 680	1 669 430	126,62	592 914	2 211 456	272,98
NETHERLANDS	628 129	718 207	14,34	349 820	404 964	15,76
FRANCE	336 018	240 013	-28,57	194 757	145 699	-25,19
GERMANY, FED. REP. OF	360 181	279 631	-22,36	252 186	205 298	-18,59

https://www.bps.go.id

TABEL 6. PERKEMBANGAN EKSPOR INDONESIA MENURUT KOMODITI DAN NEGARA TUJUAN
JANUARI-DESEMBER 2018 DAN 2019

KOMODITI / NEGARA TUJUAN	BERAT BERSIH (KG)		PERUB	NILAI FOB (US $)		PERUB
	JAN-DES 2018	JAN-DES 2019	%	JAN-DES 2018	JAN-DES 2019	%
(1)	(2)	(3)	(4)	(5)	(6)	(7)
BELGIUM	753 000	1 206 500	60,23	478 376	681 541	42,47
SWITZERLAND		175 780	-		176	-
DENMARK	264 000	364 050	37,90	158 320	227 640	43,78
NORWAY	264 000	360 000	36,36	161 040	221 520	37,56
SWEDEN	988 650	504 175	-49,00	564 848	296 103	-47,58
FINLAND	831 400	702 000	-15,56	505 942	433 470	-14,32
ITALY	394 000	513 000	30,20	225 095	303 340	34,76
SPAIN	363 000	474 000	30,58	212 105	281 460	32,70
GREECE	81		-100,00	170		-100,00
HUNGARY		300	-		1 161	-
POLAND	312 016	912 010	192,30	180 031	534 241	196,75
ROMANIA		24 000	-		13 920	-
TAJIKISTAN		60 000	-		145 830	-
LATVIA	5 400	5 400	0,00	14 850	14 850	0,00
CROATIA		24 000	-		13 920	-
SLOVENIA	24 000	208 000	766,67	13 920	120 000	762,07
CZECH REPUBLIC	105	2	-98,57	500	200	-60,00
MONTENEGRO	1 000 000	920 000	-8,00	1 020 000	1 104 000	8,24
PRODUK FARMASI	**25 892 578**	**20 921 179**	**-19,20**	**448 102 505**	**428 266 831**	**-4,43**
JAPAN	1 462 370	1 572 954	7,56	71 177 509	73 199 294	2,84
HONG KONG	332 297	368 697	10,95	7 332 003	6 136 922	-16,30
KOREA, REPUBLIC OF	3 485 139	163 012	-95,32	14 358 194	15 624 183	8,82
TAIWAN	141 972	241 000	69,75	3 658 225	10 474 556	186,33
CHINA	91 648	50 925	-44,43	1 503 971	490 409	-67,39
MONGOLIA	182 920	170 302	-6,90	3 069 417	3 223 529	5,02
MACAU	15 155	7 745	-48,89	138 711	63 340	-54,34
PAPUA NEW GUINEA	19 335	34 715	79,54	120 252	149 562	24,37
THAILAND	2 677 711	1 658 971	-38,05	31 861 979	23 509 491	-26,21
SINGAPORE	1 605 383	1 430 778	-10,88	116 402 824	90 242 468	-22,47
PHILIPPINES	4 617 277	5 559 268	20,40	74 876 532	84 224 905	12,49
MALAYSIA	1 469 132	1 358 869	-7,51	18 838 462	18 718 908	-0,63
MYANMAR	1 481 972	1 720 100	16,07	20 392 737	20 797 362	1,98
CAMBODIA	525 479	692 498	31,78	9 197 067	8 733 377	-5,04
BRUNEI DARUSSALAM	24 327	59 803	145,83	162 901	425 466	161,18
VIET NAM	827 459	973 230	17,62	15 583 855	14 084 001	-9,62
MALDIVES	1 726	4 625	168,01	29 301	39 991	36,48
INDIA	10 110	2 708	-73,22	544 804	36 805	-93,24
PAKISTAN	484 415	281 385	-41,91	1 906 813	1 259 629	-33,94
BANGLADESH		64	-		1 417	-
SRI LANKA	377 462	357 028	-5,41	6 570 741	7 802 435	18,75
AFGHANISTAN	107 907	232 498	115,46	444 441	703 828	58,36
SAUDI ARABIA	264 210	236 583	-10,46	2 859 938	2 037 237	-28,77
KUWAIT	108	986	811,06	9 825	57 096	481,15
LEBANON	107		-100,00	2 730		-100,00
YEMEN	1 280 740	59 855	-95,33	317 446	484 788	52,72
OMAN		2 790	-		8 059	-
TURKEY	24 310	1 310	-94,61	223 102	176 928	-20,70
UNITED ARAB EMIRATES	24 433	11 386	-53,40	191 830	77 675	-59,51
QATAR	437	146 706	33 486,52	5 619	848 389	14 998,26
SUDAN		68	-		2 158	-
NAMIBIA	10		-100,00	340		-100,00
ETHIOPIA	52 472	51 536	-1,78	350 345	285 097	-18,62
KENYA	23 390	12 787	-45,33	237 360	293 474	23,64
REUNION		150	-		229	-
EQUATORIAL GUINEA	265	808	204,91	1 112	4 925	342,79
TOGO	79 301	43 401	-45,27	220 923	117 065	-47,01
GHANA	9 925		-100,00	30 910		-100,00
GUINEA	5 175	19 715	280,97	78 375	58 788	-24,99
CONGO	2		-100,00	12		-100,00
CAMEROON	3	478	15 831,67	233	2 443	948,52
NIGERIA	2 141 214	2 311 121	7,94	21 970 448	24 923 827	13,44
GABON	58		-100,00	207		-100,00
COTE D'IVOIRE	11 700	386	-96,70	59 909	14 449	-75,88
SENEGAL	34 295	12 456	-63,68	186 644	73 689	-60,52
BENIN	23 565	19 179	-18,61	76 221	82 431	8,15
BURKINA FASO		19 670	-		58 754	-
UGANDA	3 548	18 340	416,90	110 349	257 716	133,55
NIGER		250	-		850	-
SOUTH AFRICA	20 481	6 884	-66,39	451 190	355 588	-21,19
ZAMBIA	17	30	73,17	1 272	2 658	108,96
MAURITIUS	23 133	20 588	-11,00	299 217	285 482	-4,59
AUSTRALIA	346 527	333 351	-3,80	9 671 974	8 341 919	-13,75
NEW ZEALAND	20 330	19 230	-5,41	1 546 642	1 386 935	-10,33
MICRONESIA, FED. STATES OF		128	-		1 221	-
NAURU	12		-100,00	640		-100,00
NEW CALEDONIA	357	31	-91,43	5 832	1 934	-66,83
NORTHERN MARIANA ISLANDS		198	-		9 628	-
VANUATU		300	-		412	-
FIJI	3 885	5 246	35,02	32 235	30 801	-4,45
KIRIBATI		1 500	-		7 200	-
SAMOA		2 560	-		5 355	-
SOLOMON ISLANDS		668	-		7 103	-
EAST TIMOR	305 391	325 307	6,52	1 882 362	1 381 411	-26,61
UNITED STATES	33 987	5 720	-83,17	93 885	57 529	-38,72
CANADA	272	187	-31,46	5 948	3 187	-46,42
MEXICO		50	-		650	-
GUATEMALA		5	-		12	-

https://www.bps.go.id

TABEL 6. PERKEMBANGAN EKSPOR INDONESIA MENURUT KOMODITI DAN NEGARA TUJUAN
JANUARI-DESEMBER 2018 DAN 2019

KOMODITI / NEGARA TUJUAN	BERAT BERSIH (KG)		PERUB	NILAI FOB (US $)		PERUB
	JAN-DES 2018	JAN-DES 2019	%	JAN-DES 2018	JAN-DES 2019	%
(1)	(2)	(3)	(4)	(5)	(6)	(7)
PANAMA	38 159	57 879	51,68	128 520	180 468	40,42
SURINAME	10 341	24 863	140,42	59 411	125 420	111,11
CHILE		16	-		11	-
ARGENTINA	0	10	6 566,67	20	500	2 400,00
BRAZIL		20	-		260	-
ECUADOR	14 198	5 140	-63,80	216 743	54 991	-74,63
PERU	22 230	2 080	-90,64	154 744	84 161	-45,61
GUYANA	287	294	2,44	4 753	5 136	8,06
TRINIDAD AND TOBAGO		44	-		1 410	-
DOMINICAN REPUBLIC		1	-		1	-
BARBADOS	170	204	20,32	838	1 014	20,99
UNITED KINGDOM	98 067	33 145	-66,20	2 047 777	835 486	-59,20
NETHERLANDS	110 914	40 460	-63,52	4 267 584	1 942 858	-54,47
FRANCE	29	2 570	8 695,35	545	64 012	11 648,50
GERMANY, FED. REP. OF	27 216	14 489	-46,76	543 927	235 284	-56,74
AUSTRIA	1 008	1 493	48,13	2 109	21 469	917,96
BELGIUM	2 769	1 208	-56,37	10 376	3 949	-61,95
SWITZERLAND		125	-		3 600	-
DENMARK		200	-		40 331	-
SWEDEN	5	228	4 759,57	383	14 755	3 754,47
IRELAND		6	-		22	-
ITALY	2 232	515	-76,92	26 488	4 245	-83,97
SPAIN	255		-100,00	4 053		-100,00
GREECE	9		-100,00	264		-100,00
POLAND	20 800	60 109	188,99	29 432	1 549 798	5 165,69
ROMANIA	14 319	10 333	-27,84	650 670	459 621	-29,36
KAZAKHSTAN		13 546	-		218 523	-
KYRGYZSTAN	186	511	175,29	2 463	6 936	181,62
UKRAINE	598	423	-29,28	31 337	19 366	-38,20
UZBEKISTAN	5 856	5 226	-10,76	516 430	471 790	-8,64
LATVIA		497	-		26 732	-
ESTONIA	54	158	192,59	4 983	14 326	187,50
GEORGIA		375	-		12 306	-
CZECH REPUBLIC	103	70	-32,04	3 028	2 800	-7,54
RUSSIA FEDERATION	847 918	11 823	-98,61	299 815	178 279	-40,54
BAHAN FARMASI	**26 116 056**	**27 447 905**	**5,10**	**153 509 661**	**179 189 225**	**16,73**
JAPAN	17 728 762	15 907 079	-10,28	11 975 439	10 902 755	-8,96
HONG KONG	130 649	130 003	-0,49	640 156	909 674	42,10
KOREA, REPUBLIC OF	249 479	92 768	-62,82	2 652 969	5 535 561	108,66
TAIWAN	53 814	87 112	61,87	247 236	556 562	125,11
CHINA	3 533 121	3 920 673	10,97	6 962 743	8 748 378	25,65
MONGOLIA	444		-100,00	52 500		-100,00
PAPUA NEW GUINEA	6 108	2 804	-54,10	1 334 560	534 450	-59,95
THAILAND	307 375	450 821	46,67	3 703 490	7 604 127	105,32
SINGAPORE	131 654	90 293	-31,42	2 284 966	1 498 755	-34,41
PHILIPPINES	303 242	105 575	-65,18	3 254 968	3 016 222	-7,33
MALAYSIA	394 922	612 555	55,11	2 474 027	3 320 755	34,22
MYANMAR	472 811	181 419	-61,63	2 478 994	1 546 691	-37,61
CAMBODIA	65 794	76 465	16,22	690 188	677 941	-1,77
BRUNEI DARUSSALAM	7 805	8 735	11,92	96 421	91 896	-4,69
LAO PEOPLE'S DEM. REP.	695		-100,00	85 400		-100,00
NEPAL	5 306	8 561	61,36	352 224	603 570	71,36
BHUTAN	144		-100,00	19 060		-100,00
VIET NAM	674 479	620 550	-8,00	10 840 293	10 346 848	-4,55
MALDIVES	11 393	15 759	38,32	86 807	121 406	39,86
INDIA	33 902	389 745	1 049,61	45 477 020	59 977 786	31,89
PAKISTAN	345 803	337 724	-2,34	19 424 863	17 093 577	-12,00
BANGLADESH	74 233	81 513	9,81	2 188 918	2 437 385	11,35
SRI LANKA	54 511	122 323	124,40	634 835	814 664	28,33
AFGHANISTAN	14 279	15 743	10,25	2 188 996	1 312 707	-40,03
IRAQ	60 618	160 269	164,39	461 906	1 170 498	153,41
SAUDI ARABIA	237 269	569 913	140,20	2 021 964	2 066 589	2,21
ISRAEL	26 500	48 500	83,02	37 383	61 444	64,36
KUWAIT	32 563	29 039	-10,82	347 645	362 987	4,41
JORDAN	10 327	16 263	57,49	94 144	149 317	58,60
LEBANON	1 761	339	-80,73	243 254	88 913	-63,45
YEMEN	15 743	14 652	-6,93	1 458 723	1 012 144	-30,61
OMAN	3 661	3 613	-1,31	41 768	63 494	52,01
SYRIA ARAB REPUBLIC	4 835	296	-93,88	1 140 000	32 000	-97,19
TURKEY	24 758	27 603	11,49	1 095 312	436 980	-60,10
UNITED ARAB EMIRATES	12 695	24 754	94,99	153 667	223 127	45,20
QATAR	14 576	18 915	29,77	158 665	188 090	18,55
BAHRAIN	4 580	4 327	-5,51	51 035	52 471	2,81
EGYPT	17 650	6 817	-61,37	3 506 709	1 379 078	-60,67
MOROCCO	740	1 125	52,00	120 000	68 400	-43,00
TUNISIA	1		-100,00	14		-100,00
SUDAN	9 587	9 298	-3,01	1 636 920	497 532	-69,61
ERITREA	431		-100,00	56 210		-100,00
ETHIOPIA	28 781	56 956	97,89	227 942	614 060	169,39
MADAGASCAR	1 424		-100,00	345 720		-100,00
KENYA	3 086	8 143	163,85	193 056	283 596	46,90
TOGO		1 646	-		257 019	-
GHANA	114	4 446	3 800,30	39 766	935 297	2 251,98
LIBERIA	1 021	958	-6,09	107 901	76 385	-29,21
GUINEA	1 013	5 919	484,39	238 745	819 396	243,21
ANGOLA		11 354	-		2 242 525	-
CONGO		927	-		114 031	-

https://www.bps.go.id

TABEL 6. PERKEMBANGAN EKSPOR INDONESIA MENURUT KOMODITI DAN NEGARA TUJUAN
JANUARI-DESEMBER 2018 DAN 2019

KOMODITI / NEGARA TUJUAN	BERAT BERSIH (KG)		PERUB	NILAI FOB (US $)		PERUB
	JAN-DES 2018	JAN-DES 2019	%	JAN-DES 2018	JAN-DES 2019	%
(1)	(2)	(3)	(4)	(5)	(6)	(7)
CAMEROON	1 747	208	-88,12	222 180	55 510	-75,02
NIGERIA	44 647	80 053	79,30	1 719 545	2 287 490	33,03
SIERRA LEONE	445	1 264	184,19	33 000	72 590	119,97
GABON	2 000		-100,00	1 800		-100,00
COTE D'IVOIRE	167	833	398,95	9 021	47 855	430,51
SENEGAL	605		-100,00	46 690		-100,00
MAURITANIA	3 985	3 709	-6,93	35 971	38 335	6,57
MALI	3 665	23 007	527,80	302 839	1 705 479	463,16
BENIN		1 678	-		310 600	-
BURKINA FASO		1 952	-		112 081	-
GAMBIA	202	148	-26,64	44 712	8 500	-80,99
SEYCHELLES		3	-		320	-
UGANDA		8 451	-		279 162	-
CENTRAL AFRICAN REPUBLIC	1 733	8 108	367,81	231 670	658 436	184,21
CHAD	1 618	2 278	40,84	243 289	364 349	49,76
DJIBOUTI	383	928	142,51	36 234	78 960	117,92
SWAZILAND	5 241	1 000	-80,92	622 150	118 000	-81,03
SOUTH AFRICA	4 384	21 419	388,51	414 592	1 688 997	307,39
ZIMBABWE	287	823	187,39	46 464	47 294	1,79
ZAMBIA		470	-		124 150	-
COMOROS	137	687	400,05	14 379	58 156	304,45
BURUNDI	320		-100,00	51 840		-100,00
MAURITIUS		3	-		65	-
RWANDA	592		-100,00	44 000		-100,00
DEMOCRATIC REP. OF THE CONGO		1 872	-		498 290	-
AUSTRALIA	90 399	176 344	95,07	1 428 160	1 029 070	-27,94
NEW ZEALAND	56 384	39 414	-30,10	746 189	654 362	-12,31
SAINT VINCENT AND THE GRENADINES	7	24	226,90	322	1 340	316,15
FIJI	861	785	-8,86	112 980	74 076	-34,43
EAST TIMOR	8 975	2 565	-71,42	80 845	45 897	-43,23
UNITED STATES	170 998	1 718 212	904,82	2 040 073	4 790 272	134,81
CANADA		108 000	-		194 400	-
MEXICO	5 126	4 978	-2,90	717 502	730 807	1,85
GUATEMALA	433	1 825	321,66	110 880	174 924	57,76
HONDURAS	561	1 694	201,95	77 826	167 715	115,50
NICARAGUA	296	2 814	850,74	42 000	257 280	512,57
PANAMA	247	150	-39,26	37 800	21 025	-44,38
SURINAME	62	47	-23,79	8 820	6 222	-29,46
CHILE	13 200	41 250	212,50	11 062	34 475	211,65
ARGENTINA	7	1 343	19 997,75	16 630	221 330	1 230,91
BRAZIL	140 450	122 871	-12,52	121 157	255 444	110,84
COLOMBIA	1 320	83	-93,74	18 533	2 320	-87,48
URUGUAY	44		-100,00	6 300		-100,00
PERU		1	-		160	-
GUYANA	38	27	-29,52	8 100	6 120	-24,44
TRINIDAD AND TOBAGO	18	7	-59,34	2 583	800	-69,03
BAHAMAS	35	25	-28,39	4 907	2 975	-39,37
JAMAICA		268	-		25 095	-
PUERTO RICO		261	-		15 827	-
BELIZE		120	-		14 657	-
DOMINICAN REPUBLIC	810		-100,00	98 250		-100,00
EL SALVADOR	276	52	-81,15	66 000	11 128	-83,14
HAITI	400	815	103,93	56 700	143 740	153,51
BARBADOS	8	1	-90,36	980	80	-91,84
ANTIGUA AND BARBUDA	7	6	-22,28	700	940	34,29
ANGUILLA	4	4	4,12	2 977	168	-94,36
CAPE VERDE	75		-100,00	8 125		-100,00
DOMINICA		16	-		2 806	-
GRENADA	11	12	14,15	876	420	-52,05
NETHERLANDS ANTILLES	27	7	-74,86	1 914	1 352	-29,36
SAINT LUCIA	4	4	3,54	700	732	4,57
TURKS AND CAICOS ISLANDS	8	8	-10,85	364	400	9,89
SAINT KITTS AND NEVIS	8	4	-56,96	168	1 066	534,52
VIRGIN ISLANDS (BRITISH)	8	4	-51,77	168	256	52,38
UNITED KINGDOM	37 960	36 410	-4,08	338 014	502 160	48,56
NETHERLANDS	61 160	457 736	648,42	4 646 336	6 346 689	36,60
FRANCE	38 397	2 799	-92,71	412 929	105 756	-74,39
GERMANY, FED. REP. OF	284 599	256 272	-9,95	2 467 082	2 336 648	-5,29
AUSTRIA	1 801		-100,00	484 800		-100,00
BELGIUM	2 958	8 616	191,30	238 803	651 142	172,67
SWITZERLAND	3		-100,00	73		-100,00
DENMARK		36	-		8 166	-
SWEDEN		25	-		249	-
IRELAND	10 250	6 500	-36,59	888 430	767 000	-13,67
ITALY	190	316	66,23	38 170	1 753	-95,41
SPAIN		10 500	-		88 647	-
HUNGARY		5	-		3 800	-
POLAND		3	-		6	-
ALBANIA	351	831	136,91	10 220	14 910	45,89
AZERBAIJAN	298	259	-13,06	48 312	28 442	-41,13
TURKMENISTAN	370	370	0,00	60 000	40 000	-33,33
RUSSIA FEDERATION		2	-		2 475	-
SIMPLISIA (BAHAN OBAT TRADISIONAL)	**547 359**	**283 658**	**-48,18**	**664 969**	**481 657**	**-27,57**
JAPAN	0	6	1 900,00	578	56	-90,32
KOREA, REPUBLIC OF	84 000		-100,00	31 500		-100,00
TAIWAN	295 201	203 462	-31,08	315 300	302 752	-3,98

https://www.bps.go.id

TABEL 6. PERKEMBANGAN EKSPOR INDONESIA MENURUT KOMODITI DAN NEGARA TUJUAN
JANUARI-DESEMBER 2018 DAN 2019

KOMODITI / NEGARA TUJUAN	BERAT BERSIH (KG)		PERUB	NILAI FOB (US $)		PERUB
	JAN-DES 2018	JAN-DES 2019	%	JAN-DES 2018	JAN-DES 2019	%
(1)	(2)	(3)	(4)	(5)	(6)	(7)
CHINA	105 451	5	-99,99	46 933	25	-99,95
THAILAND	1 820		-100,00	66 546		-100,00
SINGAPORE		19	-		1 076	-
VIET NAM	60 200	75 225	24,96	96 917	102 423	5,68
INDIA	25	200	700,00	1 051	4 747	351,77
NEW ZEALAND	10		-100,00	750		-100,00
EAST TIMOR		15	-		14	-
UNITED STATES	52		-100,00	96 844		-100,00
GERMANY, FED. REP. OF	600		-100,00	8 550		-100,00
DENMARK		4 725	-		70 565	-
PRODUK OBAT TRADISIONAL	**20 004**	**54 080**	**170,34**	**232 351**	**1 079 880**	**364,76**
HONG KONG	698	671	-3,87	1 291	1 281	-0,77
TAIWAN	7 810	3 181	-59,28	24 022	3 480	-85,51
SINGAPORE	2 470	2 390	-3,25	21 959	27 801	26,60
PHILIPPINES		6 321	-		76 163	-
MALAYSIA	302	710	135,25	617	2 455	297,88
CAMBODIA		5 855	-		325 412	-
BRUNEI DARUSSALAM		13	-		10	-
NEPAL		130	-		1 359	-
VIET NAM	5		-100,00	5		-100,00
UNITED ARAB EMIRATES	3 533	932	-73,62	28 621	9 488	-66,85
TOGO		2 956	-		18 034	-
NIGERIA	2 123	8 316	291,66	44 709	82 632	84,82
DJIBOUTI		1 300	-		6 240	-
AUSTRALIA	108		-100,00	1 293		-100,00
NEW ZEALAND	11	245	2 170,37	60	1 846	2 956,02
EAST TIMOR	5	50	972,96	168	220	31,18
UNITED STATES		14 736	-		451 600	-
CANADA	2 940	1 528	-48,02	109 606	58 730	-46,42
KAZAKHSTAN		4 647	-		11 089	-
UZBEKISTAN		100	-		2 040	-
KARET ASAP	**65 142 705**	**57 491 673**	**-11,75**	**105 223 982**	**92 659 016**	**-11,94**
JAPAN	10 935 378	11 456 900	4,77	17 909 001	18 431 367	2,92
HONG KONG	9		-100,00	115		-100,00
KOREA, REPUBLIC OF	35 840	10 240	-71,43	61 082	16 589	-72,84
TAIWAN	4 611 606	3 835 224	-16,84	7 276 972	6 156 143	-15,40
CHINA	8 015 786	8 362 303	4,32	12 650 194	13 184 344	4,22
SINGAPORE	11 370	18	-99,84	16 544	23	-99,86
PHILIPPINES	120 960		-100,00	193 435		-100,00
MALAYSIA	60 601		-100,00	58 297		-100,00
CAMBODIA	1		-100,00	8		-100,00
VIET NAM	91 532	659 016	619,99	167 589	1 072 140	539,74
INDIA	14 890 296	7 362 720	-50,55	24 863 839	11 537 197	-53,60
PAKISTAN	345 120	244 320	-29,21	474 034	346 752	-26,85
SRI LANKA	18 970		-100,00	27 507		-100,00
IRAN (ISLAMIC REPUBLIC OF)	141 175		-100,00	289 437		-100,00
TURKEY	58 560	69 600	18,85	95 030	110 986	16,79
UNITED ARAB EMIRATES	18		-100,00	297		-100,00
EGYPT	80 640		-100,00	113 068		-100,00
SOUTH AFRICA	60 480	60 480	0,00	106 949	98 582	-7,82
AUSTRALIA	15		-100,00	88		-100,00
UNITED STATES	10 036 320	10 716 900	6,78	16 334 723	17 583 857	7,65
CANADA	588 000	1 757 340	198,87	957 232	2 971 551	210,43
MEXICO	119 040	59 520	-50,00	196 397	100 762	-48,69
CHILE	20 160		-100,00	35 683		-100,00
ARGENTINA	60 480	60 480	0,00	97 373	102 010	4,76
BRAZIL	278 466	152 772	-45,14	468 366	258 096	-44,89
COSTA RICA	72 000	54 000	-25,00	115 830	94 884	-18,08
UNITED KINGDOM	20 160	120 960	500,00	34 272	191 016	457,35
NETHERLANDS	3 226 225	2 419 200	-25,01	5 157 966	3 953 496	-23,35
FRANCE	101 160	1 952 460	1 830,07	157 202	3 066 404	1 850,61
GERMANY, FED. REP. OF	1 214 720	1 456 640	19,92	1 969 749	2 383 075	20,98
BELGIUM	137 280	40 320	-70,63	246 643	64 814	-73,72
ITALY	2 847 600	2 623 860	-7,86	4 524 552	4 333 437	-4,22
SPAIN	2 156 040	2 237 400	3,77	3 534 360	3 705 480	4,84
POLAND	300 480	180 480	-39,94	470 448	289 855	-38,39
UKRAINE	20 160		-100,00	29 635		-100,00
LITHUANIA	75 078	18 306	-75,62	104 523	29 290	-71,98
LATVIA	241 920	362 880	50,00	375 581	593 309	57,97
SLOVENIA	76 800	644 286	738,91	130 368	1 093 679	738,92
RUSSIA FEDERATION	4 072 260	573 048	-85,93	5 979 593	889 881	-85,12
KARET REMAH (CRUMB RUBBER)	**2 741 807 849**	**2 440 729 301**	**-10,98**	**3 836 686 934**	**3 425 970 756**	**-10,70**
JAPAN	472 780 310	493 673 195	4,42	659 374 799	690 674 919	4,75
HONG KONG	100 800	100 800	0,00	129 468	131 040	1,21
KOREA, REPUBLIC OF	189 502 065	169 235 640	-10,69	263 861 647	237 761 601	-9,89
TAIWAN	33 667 200	30 897 740	-8,23	47 025 153	43 101 998	-8,34
CHINA	243 901 280	211 873 161	-13,13	341 184 552	297 269 749	-12,87
SINGAPORE	1 067 360	127 680	-88,04	1 581 416	197 434	-87,52
PHILIPPINES	3 205 440	4 334 400	35,22	4 525 872	6 019 353	33,00
MALAYSIA	3 023 680	5 036 605	66,57	4 143 714	6 958 859	67,94
VIET NAM	9 800 280	4 644 360	-52,61	14 160 604	6 595 433	-53,42
INDIA	287 773 960	192 832 920	-32,99	404 178 656	273 676 335	-32,29
PAKISTAN	17 095 720	15 443 820	-9,66	23 913 293	21 239 829	-11,18
BANGLADESH	20 160		-100,00	34 292		-100,00
SRI LANKA	18 791 360	16 372 160	-12,87	26 827 043	23 023 709	-14,18

https://www.bps.go.id

TABEL 6. PERKEMBANGAN EKSPOR INDONESIA MENURUT KOMODITI DAN NEGARA TUJUAN
JANUARI-DESEMBER 2018 DAN 2019

KOMODITI / NEGARA TUJUAN	BERAT BERSIH (KG)		PERUB	NILAI FOB (US $)		PERUB
	JAN-DES 2018	JAN-DES 2019	%	JAN-DES 2018	JAN-DES 2019	%
(1)	(2)	(3)	(4)	(5)	(6)	(7)
IRAN (ISLAMIC REPUBLIC OF)	3 427 200	201 600	-94,12	5 086 743	287 822	-94,34
ISRAEL	6 431 040	3 991 680	-37,93	8 897 251	5 539 131	-37,74
TURKEY	92 493 380	75 771 360	-18,08	129 424 786	106 106 005	-18,02
UNITED ARAB EMIRATES	3 125 002	3 124 800	-0,01	4 782 081	4 311 625	-9,84
EGYPT	11 167 380	8 079 540	-27,65	15 587 709	11 433 138	-26,65
ALGERIA	302 400	1 693 440	460,00	413 683	2 309 630	458,31
MOZAMBIQUE		109 200	-		162 772	-
SOUTH AFRICA	24 232 320	25 925 760	6,99	34 126 389	36 415 428	6,71
AUSTRALIA	4 556 261	3 890 880	-14,60	6 472 431	5 374 740	-16,96
UNITED STATES	595 443 800	543 072 880	-8,80	831 706 181	760 354 364	-8,58
CANADA	89 359 200	72 557 100	-18,80	124 338 986	101 228 136	-18,59
MEXICO	32 495 501	34 360 200	5,74	45 384 123	48 175 324	6,15
CHILE		60 480	-		97 258	-
VENEZUELA	766 080	463 680	-39,47	1 116 004	652 111	-41,57
ARGENTINA	25 633 020	25 762 380	0,50	35 683 912	35 654 963	-0,08
BRAZIL	93 875 040	80 639 160	-14,10	131 661 154	114 073 695	-13,36
COLOMBIA	7 895 160	7 076 160	-10,37	11 101 245	9 884 422	-10,96
ECUADOR	2 661 120	1 512 000	-43,18	3 711 160	2 148 623	-42,10
PERU	3 346 560	3 265 920	-2,41	4 675 350	4 563 895	-2,38
NETHERLANDS ANTILLES	20 160		-100,00	26 490		-100,00
UNITED KINGDOM	4 979 450	3 735 480	-24,98	6 935 246	5 249 450	-24,31
NETHERLANDS	25 969 020	17 175 900	-33,86	36 415 884	24 338 760	-33,16
FRANCE	49 545 720	31 822 560	-35,77	69 546 346	45 417 679	-34,69
GERMANY, FED. REP. OF	69 174 101	59 978 520	-13,29	97 901 618	85 030 083	-13,15
BELGIUM	46 053 000	39 795 840	-13,59	64 441 356	55 589 436	-13,74
LUXEMBOURG	14 414 400	18 708 480	29,79	19 859 194	26 310 884	32,49
FINLAND	17 398 080	14 212 800	-18,31	24 598 811	20 391 265	-17,10
ITALY	46 374 300	28 231 140	-39,12	66 282 478	40 500 870	-38,90
SPAIN	36 960 840	29 214 360	-20,96	51 849 130	41 276 862	-20,39
PORTUGAL	9 354 240	8 447 040	-9,70	13 551 667	11 792 765	-12,98
GREECE	1 108 800	1 592 640	43,64	1 772 145	2 393 375	35,06
HUNGARY	8 789 760	14 958 720	70,18	12 120 163	20 381 799	68,16
POLAND	20 517 840	38 591 280	88,09	28 220 465	53 913 923	91,05
ROMANIA	33 966 240	27 688 920	-18,48	47 337 713	39 135 638	-17,33
BULGARIA	7 617 960	8 028 720	5,39	10 615 769	11 406 500	7,45
LITHUANIA	2 237 760		-100,00	3 194 771		-100,00
LATVIA	33 929 280	28 465 920	-16,10	46 983 089	39 752 328	-15,39
ESTONIA	362 880		-100,00	503 860		-100,00
CROATIA	20 160	302 400	1 400,00	26 764	453 855	1 595,75
SLOVENIA	14 152 320	17 660 160	24,79	19 599 588	24 548 945	25,25
CZECH REPUBLIC		1 431 360	-		2 060 227	-
RUSSIA FEDERATION	20 276 340	13 497 960	-33,43	28 875 285	19 142 562	-33,71
SERBIA	201 600	90 720	-55,00	280 860	126 155	-55,08
MONTENEGRO	443 520	967 680	118,18	638 546	1 334 057	108,92
BAN LUAR DAN BAN DALAM	**516 404 161**	**522 146 392**	**1,11**	**1 624 714 348**	**1 660 619 911**	**2,21**
JAPAN	43 511 299	42 232 269	-2,94	129 900 094	136 912 492	5,40
HONG KONG	1 498 895	1 344 446	-10,30	7 521 661	7 225 729	-3,93
KOREA, REPUBLIC OF	3 462 050	4 630 875	33,76	10 996 280	14 927 147	35,75
TAIWAN	3 147 303	3 336 621	6,02	11 836 671	12 710 561	7,38
CHINA	1 305 164	1 338 203	2,53	5 386 344	5 937 166	10,23
MONGOLIA	65 110	21 493	-66,99	176 588	65 218	-63,07
MACAU	5 996		-100,00	22 715		-100,00
PAPUA NEW GUINEA	418 882	484 869	15,75	1 183 299	1 524 137	28,80
THAILAND	13 619 371	10 814 597	-20,59	39 910 454	34 267 166	-14,14
SINGAPORE	1 813 187	1 884 317	3,92	5 528 887	6 350 324	14,86
PHILIPPINES	25 750 944	23 133 594	-10,16	76 416 492	72 546 176	-5,06
MALAYSIA	24 347 665	23 669 466	-2,79	75 721 899	75 690 863	-0,04
MYANMAR	1 028 480	1 235 822	20,16	3 055 648	3 809 987	24,69
CAMBODIA	223 710	262 623	17,39	774 891	968 756	25,02
BRUNEI DARUSSALAM	187 704	144 943	-22,78	622 249	461 905	-25,77
LAO PEOPLE'S DEM. REP.	46 933	48 085	2,45	141 062	159 061	12,76
NEPAL	60 228	63 676	5,73	185 712	208 526	12,29
VIET NAM	5 909 605	6 489 864	9,82	20 234 386	23 414 708	15,72
MALDIVES	79 559	74 195	-6,74	163 557	109 857	-32,83
INDIA	6 197 495	5 677 557	-8,39	19 857 074	17 994 757	-9,38
PAKISTAN	3 187 772	1 691 901	-46,93	10 741 166	5 475 839	-49,02
BANGLADESH	2 040 693	2 078 906	1,87	5 933 541	6 516 024	9,82
SRI LANKA	1 025 444	1 022 947	-0,24	3 196 941	3 321 495	3,90
AFGHANISTAN	435 561	38 407	-91,18	1 480 377	126 626	-91,45
IRAQ	1 251 904	1 603 645	28,10	3 283 797	4 321 609	31,60
IRAN (ISLAMIC REPUBLIC OF)	528 596	1 031 530	95,15	1 546 653	4 045 172	161,54
SAUDI ARABIA	15 680 097	20 552 582	31,07	40 724 653	56 040 720	37,61
ISRAEL	142 704	240 332	68,41	483 748	801 721	65,73
KUWAIT	438 108	377 164	-13,91	1 402 041	1 252 371	-10,68
JORDAN	713 165	936 190	31,27	2 040 808	2 717 299	33,15
LEBANON	1 241 790	1 012 205	-18,49	3 534 876	2 841 095	-19,63
YEMEN	1 268 858	1 880 394	48,20	3 641 925	5 548 563	52,35
OMAN	752 861	477 154	-36,62	2 214 147	1 469 400	-33,64
SYRIA ARAB REPUBLIC	461 904	401 331	-13,11	1 244 974	1 127 441	-9,44
TURKEY	3 277 995	1 124 980	-65,68	8 815 131	3 396 660	-61,47
UNITED ARAB EMIRATES	9 636 789	12 559 451	30,33	25 960 027	34 259 258	31,97
QATAR	1 022 773	918 869	-10,16	3 401 416	3 119 515	-8,29
BAHRAIN	188 754	118 913	-37,00	642 618	458 144	-28,71
CYPRUS	117 916	167 640	42,17	432 606	537 160	24,17
EGYPT	13 524 592	11 709 114	-13,42	35 614 978	32 505 122	-8,73
LIBYAN ARAB JAMAHIRIYA	1 316 753	2 149 370	63,23	3 907 888	5 933 795	51,84
MOROCCO	531 203	499 953	-5,88	1 565 928	1 558 180	-0,49

https://www.bps.go.id

TABEL 6. PERKEMBANGAN EKSPOR INDONESIA MENURUT KOMODITI DAN NEGARA TUJUAN
JANUARI-DESEMBER 2018 DAN 2019

KOMODITI / NEGARA TUJUAN	BERAT BERSIH (KG)		PERUB	NILAI FOB (US $)		PERUB
	JAN-DES 2018	JAN-DES 2019	%	JAN-DES 2018	JAN-DES 2019	%
(1)	(2)	(3)	(4)	(5)	(6)	(7)
TUNISIA	174 891	25 413	-85,47	475 543	54 497	-88,54
ALGERIA	331 367	144 087	-56,52	952 557	436 750	-54,15
SUDAN	373 809	387 320	3,61	1 080 376	1 107 434	2,50
NAMIBIA	8 497	16 182	90,44	27 012	49 961	84,96
ETHIOPIA		26 937	-		88 313	-
TANZANIA, UNITED REP. OF	42 857	35 438	-17,31	115 893	104 868	-9,51
KENYA	615 319	647 906	5,30	1 706 927	1 889 805	10,71
REUNION	26 222	49 479	88,69	101 972	152 233	49,29
MOZAMBIQUE		11 409	-		30 297	-
TOGO	35 221	69 684	97,85	100 202	217 579	117,14
GHANA	468 161	440 153	-5,98	1 400 377	1 175 244	-16,08
LIBERIA	29 560	3 745	-87,33	138 530	13 718	-90,10
GUINEA	4 672	529	-88,68	17 855	200	-98,88
ANGOLA	21 849		-100,00	61 066		-100,00
CONGO	20	40	100,00	25	77	206,80
NIGERIA	1 020 329	1 221 740	19,74	2 863 750	3 497 571	22,13
GABON		8 600	-		12 000	-
COTE D'IVOIRE	104 046	28 804	-72,32	336 608	112 437	-66,60
SENEGAL	69 123	22 644	-67,24	267 741	81 416	-69,59
MALI	44 644		-100,00	162 677		-100,00
BURKINA FASO	15 920		-100,00	18 420		-100,00
GAMBIA	28 241		-100,00	102 356		-100,00
SEYCHELLES	135	72	-46,67	440	396	-9,90
UGANDA	75 967	85 538	12,60	269 437	298 393	10,75
DJIBOUTI	12 802		-100,00	39 344		-100,00
SOUTH AFRICA	1 490 881	1 004 697	-32,61	4 092 587	2 915 060	-28,77
MALAWI	72 344	187 072	158,59	246 978	579 527	134,65
COMOROS		480	-		2 144	-
MAURITIUS	216 341	252 864	16,88	584 439	664 696	13,73
AUSTRALIA	19 432 369	19 037 564	-2,03	61 362 741	63 896 465	4,13
NEW ZEALAND	5 977 326	5 516 657	-7,71	18 815 473	18 509 173	-1,63
GUAM	1 280	3 827	198,94	3 406	10 500	208,29
NEW CALEDONIA	88 275	111 798	26,65	317 614	416 555	31,15
VANUATU	3 652	10 094	176,44	10 830	31 333	189,32
AMERICAN SAMOA		17 202	-		39 138	-
FIJI	118 878	81 595	-31,36	360 394	265 108	-26,44
SAMOA	16 640	9 376	-43,65	48 231	30 293	-37,19
SOLOMON ISLANDS	1 174	530	-54,86	18 025	6 597	-63,40
EAST TIMOR	988 521	1 261 802	27,65	2 126 335	2 479 967	16,63
UNITED STATES	194 879 677	190 071 459	-2,47	615 327 324	585 572 870	-4,84
CANADA	6 081 390	3 967 265	-34,76	23 715 509	16 346 163	-31,07
MEXICO	5 013 311	6 489 671	29,45	16 538 267	21 923 140	32,56
GUATEMALA	348 022	377 688	8,52	1 010 484	1 101 218	8,98
HONDURAS	120 894	34 260	-71,66	319 665	94 135	-70,55
NICARAGUA	32 216	67 644	109,97	104 450	181 130	73,41
PANAMA	1 104 654	2 145 429	94,22	3 460 878	6 905 348	99,53
CUBA	35 839	160 200	347,00	114 556	548 053	378,42
SURINAME	41 758	31 023	-25,71	120 307	67 251	-44,10
CHILE	850 087	684 641	-19,46	2 568 137	2 275 205	-11,41
VENEZUELA		18 470	-		61 504	-
ARGENTINA	91 121	621 221	581,75	270 302	1 893 244	600,42
BRAZIL	13 535 665	13 111 347	-3,13	37 031 798	34 740 871	-6,19
COLOMBIA	2 597 519	2 919 828	12,41	7 141 920	9 334 698	30,70
BOLIVIA	39 554	27 573	-30,29	108 994	90 261	-17,19
URUGUAY	190 912	193 044	1,12	512 926	608 491	18,63
PARAGUAY	97 357	169 423	74,02	249 509	459 315	84,09
ECUADOR	141 293	142 256	0,68	507 478	402 994	-20,59
PERU	588 937	180 916	-69,28	2 850 894	539 019	-81,09
GUYANA	6 879	3 687	-46,40	17 719	9 512	-46,32
TRINIDAD AND TOBAGO	98 515	80 422	-18,37	288 925	256 567	-11,20
JAMAICA	10 148		-100,00	28 961		-100,00
PUERTO RICO	2 603 535	1 628 272	-37,46	7 354 862	4 646 580	-36,82
BELIZE	94 542	143 466	51,75	270 364	407 475	50,71
DOMINICAN REPUBLIC	114 232	163 892	43,47	343 347	527 163	53,54
EL SALVADOR	118 813	141 399	19,01	369 427	401 653	8,72
COSTA RICA	178 964	154 458	-13,69	545 133	456 471	-16,26
HAITI	10 290	10 463	1,68	34 014	34 453	1,29
BARBADOS	8 370	9 579	14,45	32 105	36 882	14,88
ARUBA	11 334	21 288	87,82	37 523	58 517	55,95
BERMUDA	7 667	11 103	44,82	22 815	35 636	56,19
CAYMAN ISLANDS	21 404	10 061	-52,99	60 633	28 379	-53,20
FRENCH POLYNESIA	11 317		-100,00	43 866		-100,00
MARTINIQUE	13 372	11 364	-15,01	45 847	35 888	-21,72
NETHERLANDS ANTILLES	9 392		-100,00	31 766		-100,00
GUADELOUPE	9 452	9 422	-0,31	35 084	29 743	-15,22
U.S. VIRGIN ISLANDS	11 712		-100,00	45 580		-100,00
UNITED KINGDOM	13 331 790	15 457 370	15,94	40 537 221	46 556 185	14,85
NETHERLANDS	9 653 724	12 310 679	27,52	35 330 379	63 492 633	79,71
FRANCE	2 597 453	2 989 413	15,09	9 332 234	10 269 549	10,04
GERMANY, FED. REP. OF	9 670 983	9 350 124	-3,32	56 447 188	39 809 778	-29,47
AUSTRIA	2 888		-100,00	8 805		-100,00
BELGIUM	2 035 127	2 015 168	-0,98	5 945 618	6 147 130	3,39
SWITZERLAND	39 900	39 538	-0,91	157 877	192 661	22,03
LUXEMBOURG	20 797		-100,00	67 752		-100,00
DENMARK	174 925	181 902	3,99	781 698	637 996	-18,38
NORWAY	73 828	25 206	-65,86	232 973	94 236	-59,55
SWEDEN	1 510 166	1 239 880	-17,90	4 670 301	3 871 082	-17,11
FINLAND	690 196	537 251	-22,16	2 310 223	1 727 969	-25,20

https://www.bps.go.id

TABEL 6. PERKEMBANGAN EKSPOR INDONESIA MENURUT KOMODITI DAN NEGARA TUJUAN
JANUARI-DESEMBER 2018 DAN 2019

KOMODITI / NEGARA TUJUAN	BERAT BERSIH (KG)		PERUB	NILAI FOB (US $)		PERUB
	JAN-DES 2018	JAN-DES 2019	%	JAN-DES 2018	JAN-DES 2019	%
(1)	(2)	(3)	(4)	(5)	(6)	(7)
IRELAND	133 989	204 979	52,98	406 095	691 810	70,36
ITALY	4 581 368	6 114 594	33,47	17 065 467	21 624 141	26,71
SPAIN	1 718 521	2 558 970	48,91	6 483 817	8 944 016	37,94
PORTUGAL	928 652	774 364	-16,61	2 471 570	2 180 631	-11,77
ICELAND	274 642	47 731	-82,62	916 083	129 510	-85,86
GREECE	469 818	646 496	37,61	1 598 160	2 422 780	51,60
ANDORRA	10 109		-100,00	25 747		-100,00
HUNGARY	1 631 201	2 088 542	28,04	5 445 410	6 462 639	18,68
POLAND	3 898 086	4 709 180	20,81	11 606 938	13 868 900	19,49
ROMANIA	425 888	7 432 926	1 645,28	1 384 748	20 866 880	1 406,91
BULGARIA	409 551	576 903	40,86	1 354 409	1 857 647	37,16
ALBANIA	92 816	97 233	4,76	313 869	324 856	3,50
ARMENIA	2 846		-100,00	8 441		-100,00
BELARUS		210 403	-		614 025	-
KAZAKHSTAN		92 292	-		261 330	-
KYRGYZSTAN	2 738	2 754	0,60	8 072	9 213	14,14
MOLDOVA, REPUBLIC OF	62 251	60 695	-2,50	209 445	199 096	-4,94
UKRAINE	1 064 219	623 496	-41,41	3 380 876	1 876 449	-44,50
UZBEKISTAN		22 529	-		69 882	-
LITHUANIA	399 688	427 173	6,88	1 267 308	1 318 276	4,02
LATVIA	465 458	835 015	79,40	1 405 000	2 357 262	67,78
ESTONIA	73 152	50 379	-31,13	226 634	159 362	-29,68
GEORGIA	278 249	166 513	-40,16	737 538	495 789	-32,78
CROATIA	390 388	174 741	-55,24	936 781	468 836	-49,95
BOSNIA AND HERZEGOVINA	59 923	60 774	1,42	201 702	180 226	-10,65
MALTA	26 809	24 257	-9,52	79 109	82 480	4,26
SLOVAKIA	66 255	58 989	-10,97	238 531	203 118	-14,85
SLOVENIA	105 335	282 456	168,15	326 874	839 807	156,92
CZECH REPUBLIC	322 167	222 231	-31,02	1 217 833	741 861	-39,08
REP. OF MACEDONIA	61 091	76 751	25,63	224 016	223 377	-0,29
RUSSIA FEDERATION	6 001 554	5 087 313	-15,23	17 624 031	15 573 278	-11,64
SERBIA	80 497	213 759	165,55	266 654	694 104	160,30
MONTENEGRO	57 837	41 420	-28,38	227 193	141 794	-37,59
BARANG PLASTIK LEMBARAN	**275 326 156**	**281 188 774**	**2,13**	**762 446 881**	**729 570 289**	**-4,31**
JAPAN	66 266 279	72 683 667	9,68	178 831 028	190 940 622	6,77
HONG KONG	854 319	1 664 539	94,84	3 077 085	3 102 269	0,82
KOREA, REPUBLIC OF	13 704 874	13 095 785	-4,44	34 022 696	30 786 710	-9,51
TAIWAN	4 308 986	4 801 136	11,42	9 712 437	10 528 044	8,40
CHINA	9 215 597	7 639 981	-17,10	26 358 698	21 767 591	-17,42
PAPUA NEW GUINEA	195 722	38 029	-80,57	727 595	106 550	-85,36
THAILAND	19 654 335	20 492 928	4,27	58 664 724	54 477 980	-7,14
SINGAPORE	3 791 689	3 845 649	1,42	12 157 348	10 519 021	-13,48
PHILIPPINES	20 564 311	19 192 654	-6,67	53 052 161	49 057 626	-7,53
MALAYSIA	12 467 235	10 444 449	-16,22	36 847 803	28 256 258	-23,32
MYANMAR	1 693 835	1 148 203	-32,21	3 273 298	2 320 577	-29,11
CAMBODIA	101 606	153 849	51,42	385 619	528 999	37,18
BRUNEI DARUSSALAM	197	2 082	957,51	875	13 538	1 446,95
NEPAL	95 916	89 212	-6,99	377 882	335 539	-11,21
VIET NAM	5 102 734	4 894 820	-4,07	17 834 240	15 500 863	-13,08
MALDIVES	7 112	3 296	-53,65	45 760	14 491	-68,33
INDIA	8 323 597	9 040 708	8,62	28 360 466	25 949 046	-8,50
PAKISTAN	1 204 154	378 564	-68,56	4 395 601	1 302 321	-70,37
BANGLADESH	4 924 949	5 065 024	2,84	9 616 797	9 416 293	-2,08
SRI LANKA	4 070 006	3 227 609	-20,70	7 522 066	5 776 351	-23,21
AFGHANISTAN		12	-		90	-
IRAQ	38 084	63 983	68,00	50 581	208 797	312,80
IRAN (ISLAMIC REPUBLIC OF)	132 103		-100,00	444 703		-100,00
SAUDI ARABIA	5 245 384	7 163 734	36,57	16 514 442	22 692 859	37,41
ISRAEL	245 595	281 662	14,69	906 300	842 863	-7,00
KUWAIT	182 362	243 250	33,39	626 720	753 986	20,31
JORDAN	15	155	952,99	8 700	3 359	-61,39
LEBANON	191 384	184 643	-3,52	613 813	527 457	-14,07
YEMEN	39 679	108 839	174,30	37 236	123 633	232,03
OMAN	188 170	166 676	-11,42	538 620	504 390	-6,36
SYRIA ARAB REPUBLIC	558 553	1 059 383	89,67	1 791 554	3 244 917	81,12
TURKEY	4 168 503	3 301 652	-20,80	10 669 531	8 429 134	-21,00
UNITED ARAB EMIRATES	3 065 870	3 323 591	8,41	9 902 528	9 597 546	-3,08
QATAR	269 636	350 910	30,14	963 936	1 014 903	5,29
CYPRUS	245	1	-99,59	2 657	0	-99,98
EGYPT	2 583 043	2 712 489	5,01	8 119 334	8 315 485	2,42
LIBYAN ARAB JAMAHIRIYA	28 000		-100,00	46 200		-100,00
MOROCCO	114 118	171 494	50,28	344 791	526 223	52,62
TUNISIA	177 338	30 627	-82,73	522 896	90 889	-82,62
ALGERIA	213 730	216 626	1,35	467 960	524 364	12,05
SUDAN	237 248	593 460	150,14	737 856	1 899 710	157,46
ETHIOPIA	184 245	123 793	-32,81	576 516	404 907	-29,77
TANZANIA, UNITED REP. OF	179 152	204 076	13,91	581 024	643 698	10,79
MADAGASCAR		594	-		2 087	-
KENYA	642 960	607 735	-5,48	1 857 619	1 834 172	-1,26
MOZAMBIQUE	132 268	75 076	-43,24	425 239	214 834	-49,48
BOTSWANA		11 835	-		38 935	-
TOGO	1	3 591	359 025,00	4	4 328	104 437,20
GHANA	85 382	62 705	-26,56	225 330	157 776	-29,98
LIBERIA	242	616	154,97	953	2 486	160,97
ANGOLA	45 230	44 250	-2,17	128 968	122 474	-5,04
CONGO	1 017	630	-38,07	4 300	2 543	-40,87
CAMEROON	175 230	99 872	-43,01	422 579	241 392	-42,88

https://www.bps.go.id

TABEL 6. PERKEMBANGAN EKSPOR INDONESIA MENURUT KOMODITI DAN NEGARA TUJUAN
JANUARI-DESEMBER 2018 DAN 2019

KOMODITI / NEGARA TUJUAN	BERAT BERSIH (KG)		PERUB	NILAI FOB (US $)		PERUB
	JAN-DES 2018	JAN-DES 2019	%	JAN-DES 2018	JAN-DES 2019	%
(1)	(2)	(3)	(4)	(5)	(6)	(7)
NIGERIA	2 271 402	1 924 286	-15,28	5 815 281	5 247 851	-9,76
GABON		53	-		441	-
COTE D'IVOIRE	10 440		-100,00	51 972		-100,00
SENEGAL	6 989	6 173	-11,68	5 652	9 066	60,40
MALI	1 260	2 618	107,78	5 085	10 566	107,78
BENIN	12 101	11 946	-1,28	29 267	29 178	-0,30
UGANDA	113 219	112 715	-0,45	320 948	313 037	-2,46
DJIBOUTI	8 397	2 435	-71,01	48 469	985	-97,97
SOUTH AFRICA	1 379 101	2 673 709	93,87	3 695 096	6 634 850	79,56
ZIMBABWE	129 525	50 230	-61,22	420 889	154 216	-63,36
ZAMBIA	4 374		-100,00	14 941		-100,00
BURUNDI	22 131	22 616	2,19	59 861	62 037	3,64
MAURITIUS	21 253	28 159	32,49	90 741	78 479	-13,51
DEMOCRATIC REP. OF THE CONGO		68 061	-		194 462	-
AUSTRALIA	14 327 299	14 044 917	-1,97	42 995 860	39 382 115	-8,40
NEW ZEALAND	2 846 671	2 710 757	-4,77	7 976 318	6 722 277	-15,72
GUAM	20		-100,00	450		-100,00
NEW CALEDONIA	2 708	3	-99,90	5 058	329	-93,50
FIJI	118 577	6 525	-94,50	217 004	31 504	-85,48
SOLOMON ISLANDS	14 190	4 390	-69,06	40 324	16 166	-59,91
EAST TIMOR	83 255	135 314	62,53	151 700	313 170	106,44
UNITED STATES	29 423 941	31 489 574	7,02	80 325 708	78 971 378	-1,69
CANADA	848 479	1 044 882	23,15	2 984 088	2 818 392	-5,55
MEXICO	2 246 596	871 348	-61,21	5 325 999	2 288 984	-57,02
GUATEMALA	227 977	295 588	29,66	648 310	839 870	29,55
HONDURAS	32 747	44 231	35,07	79 757	110 916	39,07
CHILE	203 034	220 217	8,46	688 810	777 901	12,93
ARGENTINA	239 954	271 968	13,34	575 220	714 865	24,28
BRAZIL	1 334 835	1 109 776	-16,86	4 248 092	3 569 388	-15,98
COLOMBIA	21 592	59 206	174,20	63 232	158 160	150,12
BOLIVIA	780		-100,00	5 783		-100,00
URUGUAY	223	229	2,61	2 417	2 481	2,61
PARAGUAY	552 435	265 681	-51,91	1 388 401	676 595	-51,27
ECUADOR	77 245	23 828	-69,15	234 138	59 606	-74,54
PERU	59 703	125 455	110,13	244 356	470 140	92,40
PUERTO RICO	94 092	90 978	-3,31	283 930	250 856	-11,65
DOMINICAN REPUBLIC	1 770	3 921	121,54	6 452	23 497	264,18
COSTA RICA	10 236	9 627	-5,94	84 225	84 970	0,88
FRENCH POLYNESIA		4 066	-		23 404	-
VIRGIN ISLANDS (BRITISH)		574	-		13 154	-
UNITED KINGDOM	6 986 359	7 685 150	10,00	15 104 881	14 413 382	-4,58
NETHERLANDS	1 486 344	1 270 164	-14,54	4 629 966	3 624 902	-21,71
FRANCE	156 073	190 246	21,90	407 297	403 392	-0,96
GERMANY, FED. REP. OF	1 931 421	1 675 291	-13,26	6 634 195	4 767 911	-28,13
AUSTRIA	3 526	12	-99,67	2 195	385	-82,44
BELGIUM	598 702	1 365 994	128,16	2 352 910	2 863 073	21,68
SWITZERLAND	48 050	28 748	-40,17	199 543	100 313	-49,73
DENMARK	785 945	667 860	-15,02	1 434 398	1 004 567	-29,97
NORWAY	593 526	709 028	19,46	1 057 081	1 032 768	-2,30
SWEDEN	775 181	889 381	14,73	1 336 013	1 321 979	-1,05
FINLAND	71 746	101 790	41,88	270 037	318 555	17,97
IRELAND	1 131 681	1 499 131	32,47	1 993 115	2 231 095	11,94
ITALY	2 329 712	1 712 820	-26,48	8 213 186	5 203 634	-36,64
SPAIN	1 314 029	1 309 358	-0,36	2 682 070	2 977 391	11,01
PORTUGAL	617 637	651 296	5,45	1 998 190	1 775 501	-11,14
GREECE	80 940	177 568	119,38	316 528	508 957	60,79
HUNGARY	516	1 988	285,13	86 031	303 883	253,23
POLAND	2 834 721	2 957 553	4,33	8 328 652	8 013 999	-3,78
ROMANIA	31 541	338	-98,93	85 492	7 171	-91,61
BULGARIA	34 653	23 621	-31,84	101 832	76 586	-24,79
ALBANIA	6 243		-100,00	23 338		-100,00
ARMENIA	174 914	145 659	-16,73	666 293	445 984	-33,06
AZERBAIJAN		25 004	-		66 901	-
KAZAKHSTAN		83	-		4 222	-
UKRAINE	247 497	196 212	-20,72	909 402	709 400	-21,99
LITHUANIA	35 563	13 500	-62,04	86 926	55 812	-35,79
GEORGIA	293 369	443 866	51,30	556 790	881 551	58,33
CROATIA	19	10 653	55 969,74	65	36 097	55 391,60
MALTA	47 513	76 705	61,44	118 567	167 328	41,13
SLOVAKIA		8 551	-		7 571	-
SLOVENIA	35 997	86 324	139,81	157 813	318 441	101,78
CZECH REPUBLIC	65 128	61 703	-5,26	271 839	215 203	-20,83
RUSSIA FEDERATION	164 814	293 076	77,82	423 003	788 170	86,33
SERBIA	22 003	63 909	190,46	68 331	197 952	189,70
BARANG DARI PLASTIK UNTUK PENGEMASAN	**150 512 945**	**146 388 616**	**-2,74**	**351 438 680**	**328 773 223**	**-6,45**
JAPAN	81 608 338	83 342 707	2,13	142 064 935	140 861 446	-0,85
HONG KONG	232 471	92 870	-60,05	2 072 595	1 106 402	-46,62
KOREA, REPUBLIC OF	940 902	861 289	-8,46	4 593 742	4 748 920	3,38
TAIWAN	582 302	637 623	9,50	2 967 008	2 838 985	-4,31
CHINA	1 058 151	1 175 755	11,11	4 014 405	2 830 419	-29,49
MONGOLIA	0		-100,00	0		-100,00
MACAU	10	416	4 060,60	49	1 121	2 174,65
PAPUA NEW GUINEA	2 134 169	2 236 364	4,79	3 598 222	4 061 090	12,86
THAILAND	1 947 446	1 991 977	2,29	7 445 619	8 829 715	18,59
SINGAPORE	14 106 154	14 657 132	3,91	43 003 119	39 543 840	-8,04
PHILIPPINES	1 090 022	801 543	-26,47	5 560 791	4 736 201	-14,83

https://www.bps.go.id

TABEL 6. PERKEMBANGAN EKSPOR INDONESIA MENURUT KOMODITI DAN NEGARA TUJUAN
JANUARI-DESEMBER 2018 DAN 2019

KOMODITI / NEGARA TUJUAN	BERAT BERSIH (KG)		PERUB	NILAI FOB (US $)		PERUB
	JAN-DES 2018	JAN-DES 2019	%	JAN-DES 2018	JAN-DES 2019	%
(1)	(2)	(3)	(4)	(5)	(6)	(7)
MALAYSIA	1 927 773	2 159 619	12,03	6 929 604	7 866 746	13,52
MYANMAR	491 095	6 179	-98,74	877 536	47 421	-94,60
CAMBODIA	26 906	13 006	-51,66	20 700	214 620	936,84
BRUNEI DARUSSALAM	219 157	1 096 889	400,50	413 437	484 488	17,19
LAO PEOPLE'S DEM. REP.		1	-		14	-
NEPAL	2 146	1 240	-42,23	13 964	15 851	13,52
VIET NAM	1 743 607	1 317 917	-24,41	7 313 600	5 567 101	-23,88
MALDIVES	203 078	199 591	-1,72	382 383	399 859	4,57
INDIA	262 195	243 567	-7,10	1 957 469	1 708 244	-12,73
PAKISTAN	38 918	93 332	139,82	202 206	539 316	166,72
BANGLADESH	70 138	107 813	53,72	356 252	551 486	54,80
SRI LANKA	238 700	159 806	-33,05	1 886 256	556 224	-70,51
IRAQ		1 680	-		19 529	-
SAUDI ARABIA	49 484	31 006	-37,34	204 161	141 188	-30,85
ISRAEL	291 346	326 103	11,93	562 132	609 349	8,40
KUWAIT	1 164	17 988	1 445,29	6 275	59 750	852,20
YEMEN	360 745	470 864	30,53	722 403	1 005 982	39,26
OMAN	106 242	32 777	-69,15	222 628	70 997	-68,11
TURKEY	1 293	2 410	86,44	52 150	97 561	87,08
UNITED ARAB EMIRATES	566 846	526 068	-7,19	3 209 715	2 849 299	-11,23
QATAR	5 824	30 036	415,72	34 850	143 402	311,49
BAHRAIN	4 502	6 258	38,99	24 170	26 042	7,74
EGYPT	7 046	9 694	37,58	35 297	49 592	40,50
MOROCCO	23 156		-100,00	39 126		-100,00
TUNISIA		6 931	-		131 050	-
ALGERIA	517 566	152 934	-70,45	854 798	218 258	-74,47
SUDAN		34 449	-		80 858	-
ETHIOPIA		15 327	-		57 379	-
TANZANIA, UNITED REP. OF	10 709	367	-96,58	21 836	3 471	-84,10
MADAGASCAR		30 266	-		120 549	-
SOMALIA	2 819 680	2 326 740	-17,48	5 156 345	4 251 601	-17,55
KENYA	1 811	4 241	134,16	15 427	25 576	65,78
REUNION	2 393	3 354	40,17	19 044	23 281	22,24
MOZAMBIQUE	1 800	3 985	121,39	6 615	82 569	1 148,21
EQUATORIAL GUINEA		78	-		227	-
TOGO	1 000	615	-38,47	7 052	3 359	-52,37
GHANA	183 703	35 211	-80,83	1 212 528	205 979	-83,01
LIBERIA	15 015	44 760	198,10	50 420	158 040	213,45
GUINEA	31 480	49 061	55,85	4 410	5 880	33,33
ANGOLA	26 007	392	-98,49	39 328	20 133	-48,81
CONGO	66 660	35 831	-46,25	234 176	127 212	-45,68
CAMEROON	32 950	11 041	-66,49	121 897	56 006	-54,05
NIGERIA	91 035	173 549	90,64	154 219	350 195	127,08
GABON	45	99 214	220 375,82	621	174 115	27 937,82
COTE D'IVOIRE	52 300		-100,00	259 996		-100,00
SENEGAL	126 670	247 159	95,12	475 162	733 529	54,37
MAURITANIA	75 442	10 895	-85,56	117 771	16 759	-85,77
MALI	89 058	367 269	312,39	296 202	832 456	181,04
BENIN	23 177	11 898	-48,67	41 070	27 027	-34,19
BURKINA FASO	6 791	6 883	1,36	23 650	22 855	-3,36
GUINEA BISSAU		12 500	-		16 250	-
GAMBIA	1 823		-100,00	4 952		-100,00
SEYCHELLES	12 933	1 004	-92,24	42 882	229	-99,47
UGANDA		115	-		32	-
DJIBOUTI	74 209	19 817	-73,29	226 964	61 810	-72,77
SOUTH AFRICA	63 235	28 095	-55,57	372 936	177 386	-52,44
MAURITIUS	97 629	1 325	-98,64	351 072	12 756	-96,37
AUSTRALIA	2 565 941	1 777 268	-30,74	8 478 504	5 691 889	-32,87
NEW ZEALAND	119 238	26 052	-78,15	243 478	88 475	-63,66
GUAM	56	7	-87,50	143	321	125,47
PALAU		20	-		1 755	-
NEW CALEDONIA	2 166	1 264	-41,65	15 553	11 442	-26,43
NORTHERN MARIANA ISLANDS	50		-100,00	78		-100,00
VANUATU	113		-100,00	391		-100,00
COOK ISLANDS	100		-100,00	6 500		-100,00
FIJI	226 165	323 213	42,91	380 797	529 539	39,06
KIRIBATI	928	210	-77,40	5 850	1 322	-77,40
MARSHALL ISLANDS	100		-100,00	2 700		-100,00
SOLOMON ISLANDS	12 898	41	-99,68	25 949	860	-96,69
EAST TIMOR	7 586 072	1 228 097	-83,81	1 554 500	1 624 637	4,51
UNITED STATES	4 835 782	8 077 357	67,03	21 843 560	29 785 694	36,36
CANADA	757 262	1 091 238	44,10	2 749 560	2 141 962	-22,10
MEXICO	397 488	226 317	-43,06	5 220 000	3 295 929	-36,86
GUATEMALA	5 640	6 093	8,03	15 520	17 579	13,26
NICARAGUA	2 215	8	-99,64	8 526	30 055	252,52
PANAMA		48 466	-		72 636	-
SURINAME	25 800	120 652	367,64	45 400	210 583	363,84
CHILE	147	531	262,21	1 074	1 281	19,23
ARGENTINA	84 437	56 930	-32,58	1 100 680	795 514	-27,73
BRAZIL	1 220 447	1 304 500	6,89	6 504 808	5 327 839	-18,09
COLOMBIA	134 031	67 615	-49,55	1 476 332	847 332	-42,61
URUGUAY	347 273	238 561	-31,30	578 838	375 814	-35,07
PARAGUAY		1 289	-		5 980	-
ECUADOR		287	-		1 987	-
PERU	215	10 130	4 602,86	910	63 091	6 836,17
TRINIDAD AND TOBAGO		236	-		2 201	-
JAMAICA	212 926	256 564	20,49	447 971	528 516	17,98
EL SALVADOR	6 520		-100,00	15 523		-100,00

https://www.bps.go.id

TABEL 6. PERKEMBANGAN EKSPOR INDONESIA MENURUT KOMODITI DAN NEGARA TUJUAN
JANUARI-DESEMBER 2018 DAN 2019

KOMODITI / NEGARA TUJUAN	BERAT BERSIH (KG)		PERUB	NILAI FOB (US $)		PERUB
	JAN-DES 2018	JAN-DES 2019	%	JAN-DES 2018	JAN-DES 2019	%
(1)	(2)	(3)	(4)	(5)	(6)	(7)
COSTA RICA	3	16	374,78	6	97	1 626,79
HAITI	10 908	10 514	-3,61	29 614	27 388	-7,52
FRENCH POLYNESIA	161	844	424,75	2 165	2 011	-7,11
MARTINIQUE	41	27	-34,15	697	58	-91,67
NETHERLANDS ANTILLES		150	-		138	-
GUADELOUPE	30	188	527,67	127	715	461,37
VIRGIN ISLANDS (BRITISH)	7	4	-42,86	80	45	-43,40
UNITED KINGDOM	6 627 982	6 328 018	-4,53	11 552 575	9 248 568	-19,94
NETHERLANDS	479 261	601 115	25,43	983 402	1 114 316	13,31
FRANCE	1 412 232	1 304 232	-7,65	11 459 833	7 287 034	-36,41
GERMANY, FED. REP. OF	3 053 316	2 365 492	-22,53	6 515 639	4 799 569	-26,34
AUSTRIA		5	-		2 645	-
BELGIUM	2 205 893	1 535 726	-30,38	3 758 568	2 981 064	-20,69
SWITZERLAND	40 159	66 913	66,62	282 198	202 810	-28,13
LUXEMBOURG		20	-		475	-
DENMARK	132 024	118 900	-9,94	580 277	480 511	-17,19
NORWAY	12	135	1 020,92	432	2 433	463,24
SWEDEN	22 478	34 465	53,33	70 895	94 695	33,57
FINLAND		314	-		2 809	-
IRELAND	214 048	253 750	18,55	414 998	470 942	13,48
ITALY	883 574	632 181	-28,45	3 863 797	2 737 868	-29,14
SPAIN	534 352	512 538	-4,08	852 996	756 122	-11,36
PORTUGAL	10	9 756	97 460,60	135	51 699	38 303,67
ICELAND	570		-100,00	200		-100,00
GREECE	24 780	369	-98,51	43 879	1 436	-96,73
HUNGARY	4 456	1 799	-59,62	44 624	21 748	-51,26
POLAND	823 431	815 372	-0,98	8 036 049	5 506 202	-31,48
ROMANIA	157 782	77 451	-50,91	352 143	183 166	-47,99
BULGARIA	514		-100,00	1 320		-100,00
KYRGYZSTAN		1	-		3	-
LITHUANIA	437 744	331 550	-24,26	689 509	461 336	-33,09
ESTONIA	27 816	13 401	-51,82	60 772	27 328	-55,03
GEORGIA	26		-100,00	73		-100,00
CROATIA		16	-		24	-
MALTA	10 042	7	-99,93	15 938	57	-99,64
SLOVAKIA	40 094		-100,00	82 740		-100,00
CZECH REPUBLIC	48 912	98 839	102,08	90 132	181 344	101,20
REP. OF MACEDONIA	9 725	2 319	-76,15	31 375	5 507	-82,45
RUSSIA FEDERATION	107	22 417	20 856,42	176	87 809	49 933,10
BARANG DARI KARET UNTUK KEPERLUAN INDUSTRI	**35 310 105**	**25 782 578**	**-26,98**	**128 191 251**	**116 454 415**	**-9,16**
JAPAN	1 238 080	1 429 724	15,48	10 994 278	13 000 489	18,25
HONG KONG	136 145	93 974	-30,98	5 548 182	4 823 049	-13,07
KOREA, REPUBLIC OF	349 414	284 063	-18,70	576 262	442 644	-23,19
TAIWAN	471 966	481 202	1,96	440 034	451 878	2,69
CHINA	12 905 184	1 493 178	-88,43	27 986 049	8 149 682	-70,88
PAPUA NEW GUINEA	5 130	1 120	-78,17	108 344	21 308	-80,33
THAILAND	1 326 220	1 119 040	-15,62	7 226 346	5 492 763	-23,99
SINGAPORE	833 379	815 668	-2,13	8 120 027	7 936 963	-2,25
PHILIPPINES	50 873	38 363	-24,59	613 978	789 249	28,55
MALAYSIA	288 980	167 072	-42,19	1 682 473	884 284	-47,44
MYANMAR	37 374	22 655	-39,38	111 753	62 175	-44,36
CAMBODIA	125		-100,00	15 958		-100,00
BRUNEI DARUSSALAM	492	435	-11,60	2 109	3 084	46,27
NEPAL	1	0	-56,82	76	43	-43,04
VIET NAM	11 033 732	13 479 700	22,17	28 348 082	38 994 389	37,56
MALDIVES	97	137	41,97	3 735	509	-86,36
INDIA	371 742	413 378	11,20	3 413 799	3 475 218	1,80
PAKISTAN	366 549	176 311	-51,90	712 978	309 838	-56,54
BANGLADESH	105 916	111 587	5,35	347 455	369 344	6,30
SRI LANKA	76 065	108 700	42,90	300 670	440 862	46,63
IRAQ	20 525		-100,00	126 894		-100,00
IRAN (ISLAMIC REPUBLIC OF)	24 644	122 364	396,53	303 951	224 585	-26,11
SAUDI ARABIA	16 000	43 317	170,72	142 742	105 337	-26,20
ISRAEL	18 662		-100,00	25 681		-100,00
KUWAIT	3 619	1 422	-60,70	21 245	13 668	-35,67
JORDAN	24 346	74 804	207,26	42 825	154 858	261,61
LEBANON	123 918	77 955	-37,09	226 579	126 109	-44,34
PALESTINA	25 561		-100,00	43 273		-100,00
OMAN	525		-100,00	220		-100,00
SYRIA ARAB REPUBLIC	57 287	15 777	-72,46	137 768	85 261	-38,11
TURKEY	466 200	354 671	-23,92	2 156 678	1 677 861	-22,20
UNITED ARAB EMIRATES	498 309	692 844	39,04	1 491 305	2 885 765	93,51
QATAR	365 795	390 131	6,65	677 426	942 099	39,07
BAHRAIN	500		-100,00	4 400		-100,00
EGYPT	27 980	204 428	630,61	148 138	809 631	446,54
LIBYAN ARAB JAMAHIRIYA	1		-100,00	563		-100,00
MOROCCO		23 504	-		38 166	-
TUNISIA	624	688	10,30	5 244	5 268	0,46
ALGERIA	74 345	167 022	124,66	127 933	316 045	147,04
ETHIOPIA		29 556	-		155 189	-
TANZANIA, UNITED REP. OF	9 797	13 531	38,11	40 514	51 769	27,78
KENYA		0	-		98	-
GHANA		550	-		1 368	-
LIBERIA	100		-100,00	748		-100,00
NIGERIA	10		-100,00	170		-100,00
SEYCHELLES		5	-		4	-

https://www.bps.go.id

TABEL 6. PERKEMBANGAN EKSPOR INDONESIA MENURUT KOMODITI DAN NEGARA TUJUAN
JANUARI-DESEMBER 2018 DAN 2019

KOMODITI / NEGARA TUJUAN	BERAT BERSIH (KG)		PERUB	NILAI FOB (US $)		PERUB
	JAN-DES 2018	JAN-DES 2019	%	JAN-DES 2018	JAN-DES 2019	%
(1)	(2)	(3)	(4)	(5)	(6)	(7)
SOUTH AFRICA	243 359	201 441	-17,22	418 686	335 451	-19,88
MALAWI	8 028	15 709	95,68	29 637	61 558	107,71
MAURITIUS	150	100	-33,20	411	514	24,94
AUSTRALIA	132 879	151 520	14,03	314 451	361 219	14,87
NEW ZEALAND		365	-		2 031	-
COOK ISLANDS		435	-		2 494	-
FIJI		1	-		29	-
SOLOMON ISLANDS	294	815	177,21	3 477	4 151	19,36
EAST TIMOR	74 532	65 812	-11,70	55 906	207 475	271,11
UNITED STATES	1 403 802	1 263 725	-9,98	15 968 022	14 424 332	-9,67
CANADA	98 992	199 571	101,60	339 834	534 796	57,37
MEXICO	343 078	262 082	-23,61	853 498	648 279	-24,04
GUATEMALA	18 073	17 768	-1,69	30 851	32 107	4,07
NICARAGUA	1 766		-100,00	13 856		-100,00
PANAMA		8	-		253	-
SURINAME		1 564	-		16 732	-
CHILE	103 353	8 650	-91,63	158 921	46 461	-70,76
VENEZUELA		4 617	-		33 561	-
ARGENTINA	272 258	247 702	-9,02	452 905	437 495	-3,40
BRAZIL	75	42	-43,99	3 231	356	-88,98
COLOMBIA	275 211	76 343	-72,26	509 182	153 471	-69,86
BOLIVIA	109 345	84 508	-22,71	243 378	214 940	-11,68
ECUADOR	1 716	452	-73,67	13 212	3 735	-71,73
PERU	156 126	141 591	-9,31	1 142 884	999 016	-12,59
GUYANA		14	-		370	-
TRINIDAD AND TOBAGO	1	7	421,43	122	405	233,33
JAMAICA	13 853		-100,00	21 685		-100,00
DOMINICAN REPUBLIC	46 971	47 995	2,18	79 573	73 128	-8,10
SAINT LUCIA		1	-		30	-
UNITED KINGDOM	56	1	-97,75	2 515	95	-96,21
NETHERLANDS	111 797	36 195	-67,62	1 663 285	126 641	-92,39
FRANCE	2 200	13	-99,39	8 375	261	-96,88
GERMANY, FED. REP. OF	80 311	194 962	142,76	1 014 855	2 380 254	134,54
BELGIUM	9	760	8 164,02	399	15 186	3 704,89
ITALY	214 647	124 705	-41,90	857 329	858 488	0,14
SPAIN	54 385	48 910	-10,07	441 467	421 910	-4,43
PORTUGAL	24 364		-100,00	38 510		-100,00
HUNGARY		0	-		194	-
POLAND	55 482	20 076	-63,82	807 958	321 990	-60,15
ROMANIA	66 297	67 672	2,07	134 746	141 235	4,82
ALBANIA	9 567		-100,00	89 334		-100,00
KAZAKHSTAN	897	4 446	395,48	14 256	80 081	461,74
LITHUANIA		1 758	-		15 774	-
RUSSIA FEDERATION	30 017	40 663	35,47	187 611	252 756	34,72
SERBIA		1	-		2	-
MONTENEGRO		700	-		4 306	-
BARANG PLASTIK LAINNYA	**21 612 487**	**22 284 194**	**3,11**	**132 940 047**	**146 529 229**	**10,22**
JAPAN	6 190 378	6 209 744	0,31	38 930 268	44 444 257	14,16
HONG KONG	214 714	160 859	-25,08	1 776 246	3 975 252	123,80
KOREA, REPUBLIC OF	106 263	248 174	133,55	1 584 121	2 251 159	42,11
TAIWAN	34 671	28 573	-17,59	302 312	724 679	139,71
CHINA	325 353	240 310	-26,14	2 094 185	2 332 908	11,40
MACAU		52	-		98	-
PAPUA NEW GUINEA	2 050	1 778	-13,24	16 669	9 105	-45,38
THAILAND	659 807	557 411	-15,52	5 478 242	5 040 871	-7,98
SINGAPORE	3 319 244	2 986 948	-10,01	21 208 347	21 270 483	0,29
PHILIPPINES	403 172	585 684	45,27	3 921 672	4 391 425	11,98
MALAYSIA	323 057	441 875	36,78	2 129 346	2 604 010	22,29
MYANMAR	126 755	86 114	-32,06	366 910	243 291	-33,69
CAMBODIA	5 440	1 179	-78,33	35 121	15 574	-55,66
BRUNEI DARUSSALAM	14 479	2 996	-79,31	13 600	13 833	1,72
LAO PEOPLE'S DEM. REP.		5	-		56	-
NEPAL	312		-100,00	6 780		-100,00
BHUTAN	25		-100,00	2 935		-100,00
VIET NAM	600 711	735 634	22,46	7 768 655	9 154 516	17,84
MALDIVES	18 685	18 652	-0,17	154 505	161 949	4,82
INDIA	218 726	101 230	-53,72	3 600 975	1 863 466	-48,25
PAKISTAN	9 859	27 588	179,83	130 395	340 409	161,06
BANGLADESH	1 618 707	1 438	-99,91	547 862	9 469	-98,27
SRI LANKA	26 729	8 971	-66,44	36 808	23 189	-37,00
AFGHANISTAN	5		-100,00	12		-100,00
IRAQ	74	13 888	18 567,18	1 343	47 019	3 401,07
IRAN (ISLAMIC REPUBLIC OF)	5 820	448	-92,31	21 412	2 678	-87,49
SAUDI ARABIA	74 651	55 656	-25,45	90 746	78 486	-13,51
ISRAEL	6 403	11 018	72,09	48 743	35 522	-27,12
KUWAIT	325	1 090	235,63	1 235	9 155	641,17
JORDAN	65	1 552	2 288,05	550	11 707	2 028,52
LEBANON	8 931	8 888	-0,48	32 719	27 683	-15,39
YEMEN	957	4 559	376,33	650	2 311	255,54
OMAN	208	637	206,96	1 928	1 704	-11,65
SYRIA ARAB REPUBLIC	55		-100,00	505		-100,00
TURKEY	146 051	151 381	3,65	1 832 425	2 079 508	13,48
UNITED ARAB EMIRATES	30 048	45 159	50,29	269 223	402 474	49,49
QATAR	18 613	287	-98,46	55 772	4 416	-92,08
BAHRAIN	1	326	32 510,00	62	5 542	8 794,99
CYPRUS	468	169	-63,89	1 550	2 926	88,74
EGYPT	2 512	5 522	119,82	15 172	22 828	50,46

https://www.bps.go.id

TABEL 6. PERKEMBANGAN EKSPOR INDONESIA MENURUT KOMODITI DAN NEGARA TUJUAN
JANUARI-DESEMBER 2018 DAN 2019

KOMODITI / NEGARA TUJUAN	BERAT BERSIH (KG)		PERUB	NILAI FOB (US $)		PERUB
	JAN-DES 2018	JAN-DES 2019	%	JAN-DES 2018	JAN-DES 2019	%
(1)	(2)	(3)	(4)	(5)	(6)	(7)
MOROCCO	4 393	3 623	-17,54	20 436	24 085	17,85
TUNISIA	705	3 216	356,23	5 437	2 261	-58,41
ALGERIA	75	127 938	170 483,67	82	252 487	309 320,50
SUDAN	1 600	151	-90,58	1 021	1 529	49,78
NAMIBIA	2		-100,00	26		-100,00
ETHIOPIA	94	143	51,12	8 774	2 120	-75,84
TANZANIA, UNITED REP. OF	26 051	3 042	-88,32	60 189	11 308	-81,21
MADAGASCAR	23 647	30 804	30,27	70 900	94 746	33,63
SOMALIA	86 553	1 658 971	1 816,71	165 229	2 786 951	1 586,72
KENYA	670	420	-37,30	1 046	2 069	97,89
REUNION	68 982	58 355	-15,41	207 153	173 033	-16,47
MOZAMBIQUE	80		-100,00	195		-100,00
BOTSWANA	243	390	60,29	164	429	161,34
TOGO	24 528	28 991	18,20	94 463	66 268	-29,85
GHANA		70	-		713	-
LIBERIA	36	3	-91,67	35	19	-45,71
GUINEA	4 876	7 062	44,83	20 064	24 173	20,48
ANGOLA	197	6 440	3 169,04	1 747	19 153	996,37
CONGO	15		-100,00	98		-100,00
CAMEROON	40	12 834	32 391,14	296	32 607	10 906,73
NIGERIA	43 716	87 504	100,16	126 793	215 279	69,79
GABON	33	10	-69,23	133	39	-70,46
COTE D'IVOIRE	7 808	10 672	36,68	33 271	30 708	-7,71
SENEGAL	1 917	7 386	285,27	6 642	23 563	254,75
MAURITANIA	18		-100,00	15		-100,00
BENIN	15 205	8 363	-45,00	58 546	35 142	-39,98
BURKINA FASO		5 772	-		25 004	-
SEYCHELLES	5 859	4 612	-21,28	35 977	33 191	-7,74
UGANDA		274	-		572	-
DJIBOUTI	6 236	3 705	-40,58	18 679	10 595	-43,28
SOUTH AFRICA	101 923	102 457	0,52	1 152 122	1 214 762	5,44
ZIMBABWE	65	0	-99,75	114	72	-36,44
MAURITIUS	13 868	15 765	13,68	73 680	106 333	44,32
MAYOTTE	708	1 196	68,93	4 886	3 721	-23,84
DEMOCRATIC REP. OF THE CONGO	438	215	-51,03	6 630	2 460	-62,90
AUSTRALIA	1 021 151	954 452	-6,53	4 836 465	4 978 977	2,95
NEW ZEALAND	31 493	32 891	4,44	160 457	106 031	-33,92
GUAM	701	659	-5,96	6 483	6 156	-5,05
PALAU	130	999	668,46	992	16 161	1 529,81
NEW CALEDONIA	28 539	37 610	31,78	89 398	103 844	16,16
NORTHERN MARIANA ISLANDS	25		-100,00	74		-100,00
SAINT VINCENT AND THE GRENADINES	1 006	945	-6,06	3 663	8 647	136,11
VANUATU	775	1 546	99,48	4 327	6 835	57,97
WALLIS AND FUTUNA ISLANDS	2 268	316	-86,07	6 739	3 211	-52,35
COOK ISLANDS	1 117	597	-46,56	4 044	6 304	55,87
FIJI	13 182	14 398	9,23	68 749	60 033	-12,68
KIRIBATI		710	-		137	-
MARSHALL ISLANDS	11 696	130	-98,89	138 468	600	-99,57
SAMOA		64	-		206	-
SOLOMON ISLANDS	47		-100,00	125		-100,00
TONGA	23	5	-78,26	209	43	-79,39
EAST TIMOR	351 611	515 394	46,58	546 316	815 510	49,27
UNITED STATES	771 713	834 206	8,10	9 369 193	10 956 850	16,95
CANADA	19 947	27 731	39,03	254 435	308 172	21,12
MEXICO	24 175	15 184	-37,19	263 775	272 854	3,44
GUATEMALA	100	900	800,00	50	4 458	8 745,77
HONDURAS	133	4	-97,00	301	343	13,81
NICARAGUA	11	5 873	55 836,76	821	24 826	2 924,58
PANAMA	1 411	582	-58,73	14 048	2 836	-79,82
CURACAO		1 108	-		1 424	-
SURINAME	2 661	272	-89,78	11 155	1 459	-86,92
CHILE	24 980	20 607	-17,51	90 770	64 110	-29,37
VENEZUELA	110		-100,00	145		-100,00
ARGENTINA	53 572	40 266	-24,84	798 737	709 506	-11,17
BRAZIL	42 240	40 226	-4,77	185 060	146 010	-21,10
COLOMBIA	7 005	8 354	19,26	23 367	44 616	90,94
BOLIVIA	5		-100,00	95		-100,00
URUGUAY	84 671	76 929	-9,14	1 121 163	991 129	-11,60
PARAGUAY	75 154	62 756	-16,50	1 010 786	859 146	-15,00
ECUADOR	74	1 332	1 700,00	85	2 949	3 373,38
PERU	932	2 024	117,24	5 490	4 453	-18,90
TRINIDAD AND TOBAGO		2	-		95	-
BAHAMAS	88	1	-98,86	521	10	-98,08
JAMAICA	1 957	597	-69,50	7 579	8 665	14,32
PUERTO RICO	1 211	1 176	-2,90	7 360	25 197	242,34
BELIZE	21	245	1 066,67	2 396	1 942	-18,97
DOMINICAN REPUBLIC	3 959	1 977	-50,07	19 566	40 735	108,19
EL SALVADOR	82		-100,00	630		-100,00
COSTA RICA	8 312	6 535	-21,37	40 618	31 643	-22,10
HAITI	563	243	-56,84	6 272	1 550	-75,29
BARBADOS	1 461	1 596	9,30	2 439	3 295	35,09
ANTIGUA AND BARBUDA	445	425	-4,44	2 222	3 009	35,44
ANGUILLA	177		-100,00	2 380		-100,00
ARUBA	1 036	10	-99,03	15 599	316	-97,97
BERMUDA	350	200	-42,86	2 092	3 271	56,34
CAYMAN ISLANDS	2 245	95	-95,77	10 669	7 173	-32,77
DOMINICA	2 459	3 972	61,53	11 158	10 015	-10,24
FRENCH GUIANA	22	782	3 454,55	127	2 437	1 820,34

https://www.bps.go.id

TABEL 6. PERKEMBANGAN EKSPOR INDONESIA MENURUT KOMODITI DAN NEGARA TUJUAN
JANUARI-DESEMBER 2018 DAN 2019

KOMODITI / NEGARA TUJUAN	BERAT BERSIH (KG)		PERUB	NILAI FOB (US $)		PERUB
	JAN-DES 2018	JAN-DES 2019	%	JAN-DES 2018	JAN-DES 2019	%
(1)	(2)	(3)	(4)	(5)	(6)	(7)
FRENCH POLYNESIA	5 309	17 693	233,29	20 816	58 642	181,71
GRENADA	192		-100,00	4 495		-100,00
MARTINIQUE	8 530	14 667	71,94	23 880	48 518	103,18
NETHERLANDS ANTILLES	339	1 393	310,77	2 179	20 413	836,77
SAINT LUCIA	394	706	79,19	12 887	11 433	-11,28
TURKS AND CAICOS ISLANDS	850	106	-87,53	1 874	2 393	27,71
GUADELOUPE	6 185	7 343	18,73	28 052	32 939	17,42
SAINT KITTS AND NEVIS	12		-100,00	31		-100,00
VIRGIN ISLANDS (BRITISH)	4 349	858	-80,28	13 663	11 895	-12,94
U.S. VIRGIN ISLANDS	10	61	510,00	6	382	6 848,91
UNITED KINGDOM	178 723	143 842	-19,52	1 224 817	1 008 775	-17,64
NETHERLANDS	2 041 960	2 277 399	11,53	5 113 726	5 801 489	13,45
FRANCE	367 621	550 106	49,64	1 636 585	2 049 865	25,25
GERMANY, FED. REP. OF	383 948	439 374	14,44	3 763 520	3 315 164	-11,91
AUSTRIA	3 689	2 450	-33,59	60 705	66 199	9,05
BELGIUM	120 253	200 123	66,42	491 312	830 347	69,01
SWITZERLAND	14 305	15 697	9,73	35 066	84 900	142,12
LUXEMBOURG		2	-		569	-
DENMARK	88 909	153 836	73,03	339 726	506 721	49,16
NORWAY	124 729	106 113	-14,92	315 739	269 098	-14,77
SWEDEN	68 245	1 805	-97,36	146 291	25 870	-82,32
FINLAND	11 898	5 339	-55,13	145 372	60 720	-58,23
IRELAND	624	1 850	196,29	11 060	23 694	114,24
ITALY	187 658	226 365	20,63	1 115 416	1 307 339	17,21
SPAIN	170 231	117 444	-31,01	2 181 508	508 846	-76,67
PORTUGAL	80 636	63 909	-20,74	328 627	266 529	-18,90
ICELAND		160	-		671	-
GREECE	21 670	24 456	12,86	139 871	179 042	28,00
LIECHTENSTEIN		31	-		56	-
HUNGARY	3 904	4 456	14,16	12 079	11 012	-8,84
POLAND	81 294	82 280	1,21	260 971	278 455	6,70
ROMANIA	3 401	95 353	2 703,32	31 277	538 082	1 620,36
BULGARIA	1 449	637	-56,02	5 002	4 252	-14,99
ALBANIA	253	861	240,32	348	5 373	1 443,87
AZERBAIJAN	15	60	300,00	3 673	3 236	-11,90
KAZAKHSTAN		2 248	-		30 431	-
UKRAINE	1	388	38 699,00	5	10 797	215 838,80
UZBEKISTAN		77	-		450	-
LITHUANIA	36 621	19 678	-46,26	131 040	72 484	-44,69
LATVIA	15	48	219,67	67	498	648,54
ESTONIA	1 190	2 508	110,77	4 503	5 707	26,73
GEORGIA	35		-100,00	130		-100,00
CROATIA	7 622	11 983	57,22	31 984	45 692	42,86
MALTA	962	682	-29,11	6 724	2 311	-65,63
SLOVAKIA	2 659	1 270	-52,25	112 561	70 680	-37,21
SLOVENIA	3 731	1 574	-57,80	134 118	14 245	-89,38
CZECH REPUBLIC	24 510	33 176	35,36	1 236 609	1 490 935	20,57
REP. OF MACEDONIA	252	94	-62,76	4 066	1 402	-65,50
RUSSIA FEDERATION	1 155	226	-80,41	3 899	3 141	-19,44
SERBIA	94	364	289,74	596	994	66,70
MONTENEGRO	107		-100,00	716		-100,00
PIPA PLASTIK DAN PERLENGKAPANNYA	**18 678 627**	**16 354 224**	**-12,44**	**65 181 806**	**59 603 466**	**-8,56**
JAPAN	3 756 802	4 118 278	9,62	17 255 729	16 811 043	-2,58
HONG KONG	275	510	85,78	3 264	1 670	-48,85
KOREA, REPUBLIC OF	2 189 554	2 451 189	11,95	7 270 018	7 954 030	9,41
TAIWAN	9 848	11 473	16,50	181 581	127 024	-30,05
CHINA	10 424	74 644	616,09	140 007	384 230	174,44
PAPUA NEW GUINEA	7 822	2 458	-68,57	3 111	2 264	-27,21
THAILAND	708 380	592 979	-16,29	1 215 098	1 747 701	43,83
SINGAPORE	4 618 441	257 875	-94,42	13 039 478	940 734	-92,79
PHILIPPINES	572 890	96 553	-83,15	1 748 963	607 486	-65,27
MALAYSIA	211 864	364 769	72,17	868 448	2 519 183	190,08
MYANMAR	6 652	511	-92,32	28 383	4 710	-83,41
CAMBODIA		18	-		900	-
BRUNEI DARUSSALAM	401 703	954	-99,76	162 233	11 666	-92,81
VIET NAM	30 648	57 331	87,06	1 169 304	1 150 310	-1,62
MALDIVES	2 629	3 507	33,39	18 653	38 388	105,80
INDIA	186 571	208 849	11,94	614 913	1 656 031	169,31
PAKISTAN		0	-		5	-
BANGLADESH	4 678	29 154	523,22	12 603	472 633	3 650,15
SRI LANKA		1 373	-		16 647	-
IRAQ		17	-		1 517	-
IRAN (ISLAMIC REPUBLIC OF)	422		-100,00	7 836		-100,00
SAUDI ARABIA	803 986	467 188	-41,89	2 158 896	1 059 464	-50,93
ISRAEL	11 871	13 456	13,36	27 573	29 270	6,15
KUWAIT	68 332	72 491	6,09	231 991	236 868	2,10
OMAN	9 951	21 283	113,88	43 111	105 175	143,96
TURKEY	4 724		-100,00	51 868		-100,00
UNITED ARAB EMIRATES	123 453	207 442	68,03	367 552	595 993	62,15
QATAR	28 183	37 267	32,23	100 567	97 787	-2,76
BAHRAIN	75	332	342,67	3 316	5 002	50,84
EGYPT	3 099		-100,00	12 191		-100,00
ALGERIA	9 557		-100,00	33 704		-100,00
SUDAN	6 777	5 061	-25,31	23 167	16 455	-28,97
KENYA	6 742	6 860	1,75	29 101	28 213	-3,05
TOGO		33 840	-		158 289	-

https://www.bps.go.id

TABEL 6. PERKEMBANGAN EKSPOR INDONESIA MENURUT KOMODITI DAN NEGARA TUJUAN
JANUARI-DESEMBER 2018 DAN 2019

KOMODITI / NEGARA TUJUAN	BERAT BERSIH (KG)		PERUB	NILAI FOB (US $)		PERUB
	JAN-DES 2018	JAN-DES 2019	%	JAN-DES 2018	JAN-DES 2019	%
(1)	(2)	(3)	(4)	(5)	(6)	(7)
GHANA	77 562	70 316	-9,34	263 040	244 668	-6,98
ANGOLA	8 094	13 396	65,51	15 652	36 936	135,98
NIGERIA	94 184	224 527	138,39	357 907	801 836	124,03
BURKINA FASO	280		-100,00	1 056		-100,00
SOUTH AFRICA	143 979	108 954	-24,33	440 826	335 311	-23,94
MALAWI	10 111	13 399	32,52	29 466	39 398	33,71
MAURITIUS	3 299	2 590	-21,50	8 725	6 882	-21,12
DEMOCRATIC REP. OF THE CONGO	4 750	4 750	0,00	9 900	9 900	0,00
AUSTRALIA	1 228 213	786 784	-35,94	6 822 331	3 520 519	-48,40
NEW ZEALAND	99 949	153 965	54,04	344 598	510 695	48,20
NEW CALEDONIA	2 503	4 190	67,39	41 395	83 268	101,15
FIJI		8	-		60	-
SOLOMON ISLANDS	4 001		-100,00	15 021		-100,00
EAST TIMOR	637 673	460 216	-27,83	578 272	389 416	-32,66
UNITED STATES	85 493	3 270 177	3 725,07	738 086	9 546 285	1 193,38
CANADA	12		-100,00	962		-100,00
MEXICO	33 153	17 261	-47,94	96 435	101 506	5,26
SURINAME	57		-100,00	590		-100,00
CHILE	61 952	40 654	-34,38	193 418	125 631	-35,05
BRAZIL	132 630	159 641	20,37	465 787	547 914	17,63
PERU	9 820		-100,00	28 790		-100,00
PUERTO RICO	2 766	9 066	227,73	10 434	42 520	307,51
DOMINICAN REPUBLIC		885	-		9 910	-
UNITED KINGDOM	388 190	299 280	-22,90	1 161 826	967 317	-16,74
NETHERLANDS	480 994	394 383	-18,01	1 896 281	1 615 272	-14,82
FRANCE	13 391	8 920	-33,39	51 475	39 816	-22,65
GERMANY, FED. REP. OF	477 386	326 254	-31,66	1 583 700	856 345	-45,93
BELGIUM	94 231	73 007	-22,52	345 086	237 535	-31,17
SWITZERLAND	2 943	1 469	-50,09	32 905	34 068	3,54
DENMARK	7 820	62 521	699,49	33 858	234 425	592,38
NORWAY		300	-		6 500	-
SWEDEN	56 270	20 345	-63,84	123 953	26 998	-78,22
FINLAND		10 039	-		36 456	-
IRELAND	24 193	21 747	-10,11	79 935	64 432	-19,39
ITALY	195 991	140 378	-28,38	678 944	528 552	-22,15
SPAIN	454 254	464 933	2,35	1 705 335	1 568 786	-8,01
PORTUGAL	4 675		-100,00	17 149		-100,00
HUNGARY		0	-		200	-
POLAND	3 317	3 317	0,00	8 540	8 540	0,00
KAZAKHSTAN	568		-100,00	1 804		-100,00
KYRGYZSTAN		7	-		3	-
UKRAINE	12 905	19 314	49,66	97 511	148 287	52,07
LITHUANIA	13 523	11 567	-14,46	44 588	29 408	-34,05
ESTONIA	3 355	3 770	12,36	9 075	8 652	-4,66
SLOVENIA		10 414	-		46 883	-
CZECH REPUBLIC	7 787	3 816	-50,99	24 487	11 647	-52,44
BARANG DARI PLASTIK UNTUK BANGUNAN	**14 774 513**	**13 344 501**	**-9,68**	**53 090 851**	**41 682 307**	**-21,49**
JAPAN	1 975 182	2 372 687	20,12	10 535 602	10 020 745	-4,89
HONG KONG	28 831	9 038	-68,65	186 036	58 245	-68,69
KOREA, REPUBLIC OF	85 647	101 044	17,98	437 497	254 517	-41,82
TAIWAN	117 382	53 255	-54,63	553 752	255 106	-53,93
CHINA	208 696	110 890	-46,87	707 452	412 821	-41,65
MACAU		1 767	-		6 456	-
PAPUA NEW GUINEA	191 361	140 200	-26,74	267 726	256 694	-4,12
THAILAND	1 489 066	1 027 296	-31,01	3 988 370	2 781 712	-30,25
SINGAPORE	1 668 208	1 482 781	-11,12	6 204 919	3 801 510	-38,73
PHILIPPINES	611 313	666 973	9,10	2 141 979	2 016 650	-5,85
MALAYSIA	297 007	514 189	73,12	1 242 089	1 430 695	15,18
MYANMAR	125 291	188 548	50,49	619 465	787 073	27,06
CAMBODIA	3 140	28 310	801,45	243 574	109 670	-54,97
BRUNEI DARUSSALAM	6 976	8 694	24,62	34 136	35 456	3,87
LAO PEOPLE'S DEM. REP.	70		-100,00	1 280		-100,00
NEPAL	5 849	247	-95,78	24 631	785	-96,81
VIET NAM	337 238	348 032	3,20	1 300 976	1 301 958	0,08
MALDIVES	813 816	102 144	-87,45	4 936 403	659 734	-86,64
INDIA	296 900	308 223	3,81	1 246 788	1 342 878	7,71
PAKISTAN	251	11 255	4 379,94	2 433	30 548	1 155,49
BANGLADESH	2 305	2 882	25,06	24 017	14 869	-38,09
SRI LANKA	26 481	33 549	26,69	242 079	228 429	-5,64
SAUDI ARABIA	366 897	331 548	-9,63	1 095 529	1 004 776	-8,28
ISRAEL	32		-100,00	371		-100,00
KUWAIT		654	-		4 664	-
LEBANON	1 626	308	-81,04	11 660	5 784	-50,39
OMAN	311	2 015	547,57	4 954	16 896	241,09
TURKEY	57 301	26 963	-52,95	138 148	69 209	-49,90
UNITED ARAB EMIRATES	92 691	196 026	111,48	260 243	585 513	124,99
QATAR	14 409	16 985	17,88	71 956	151 524	110,58
BAHRAIN	3	87	2 782,72	22	156	602,53
CYPRUS	6		-100,00	128		-100,00
MOROCCO	2 321	7 567	226,06	14 341	31 785	121,63
ALGERIA	17 984	3 745	-79,18	161 705	44 665	-72,38
TANZANIA, UNITED REP. OF		6 521	-		66 530	-
KENYA	5 511		-100,00	52 887		-100,00
TOGO	3	549	18 186,67	7	512	7 320,14
GHANA	4 600		-100,00	13 350		-100,00
CONGO	35		-100,00	33		-100,00

https://www.bps.go.id

TABEL 6. PERKEMBANGAN EKSPOR INDONESIA MENURUT KOMODITI DAN NEGARA TUJUAN
JANUARI-DESEMBER 2018 DAN 2019

KOMODITI / NEGARA TUJUAN	BERAT BERSIH (KG)		PERUB	NILAI FOB (US $)		PERUB
	JAN-DES 2018	JAN-DES 2019	%	JAN-DES 2018	JAN-DES 2019	%
(1)	(2)	(3)	(4)	(5)	(6)	(7)
CAMEROON	600		-100,00	1 303		-100,00
NIGERIA	50 547	89 521	77,10	46 473	83 904	80,54
BURKINA FASO	1 621		-100,00	3 006		-100,00
GAMBIA		158	-		1 136	-
SEYCHELLES	70		-100,00	1 100		-100,00
SWAZILAND		422	-		4 396	-
SOUTH AFRICA	7 595	6 210	-18,23	32 667	32 143	-1,60
MAURITIUS	4 500	58	-98,71	11 745	231	-98,03
MAYOTTE	2		-100,00	55		-100,00
AUSTRALIA	1 916 350	1 799 188	-6,11	5 382 458	3 981 431	-26,03
NEW ZEALAND	196 738	118 690	-39,67	768 294	459 651	-40,17
MICRONESIA, FED. STATES OF	2 751		-100,00	2 989		-100,00
GUAM	245	82	-66,59	3 364	1 082	-67,84
NEW CALEDONIA	250	547	118,88	321	4 668	1 352,26
COOK ISLANDS	800		-100,00	44		-100,00
FIJI	23 449		-100,00	194 639		-100,00
SAMOA	6 924		-100,00	22 947		-100,00
SOLOMON ISLANDS		60	-		184	-
EAST TIMOR	511 245	338 813	-33,73	281 762	183 721	-34,80
UNITED STATES	641 031	736 484	14,89	3 215 406	3 915 019	21,76
CANADA	89 056	237 557	166,75	316 750	521 361	64,60
MEXICO	223 279	178 107	-20,23	516 516	419 121	-18,86
GUATEMALA	529		-100,00	8 829		-100,00
PANAMA	9 501	4 410	-53,58	39 278	17 795	-54,69
CHILE	690 926	324 376	-53,05	1 605 443	648 337	-59,62
ARGENTINA	6 691		-100,00	33 562		-100,00
BRAZIL	250 515	260 487	3,98	700 435	643 491	-8,13
COLOMBIA		137	-		958	-
URUGUAY	144 320	18 040	-87,50	361 882	45 461	-87,44
ECUADOR	200	38 217	18 978,00	3 005	65 684	2 085,95
PERU	579 240	576 921	-0,40	1 078 854	1 153 456	6,91
GUYANA	150	813	441,87	740	4 003	440,93
TRINIDAD AND TOBAGO	651		-100,00	5 404		-100,00
DOMINICAN REPUBLIC	5 994	29 387	390,27	14 782	185 331	1 153,76
COSTA RICA	720	720	0,00	5 775	5 775	0,00
CAYMAN ISLANDS		1 151	-		7 178	-
FRENCH POLYNESIA	463	1 573	239,56	3 670	7 111	93,79
NETHERLANDS ANTILLES	3 000		-100,00	5 698		-100,00
UNITED KINGDOM	2 595	7 680	195,95	18 182	86 672	376,70
NETHERLANDS	264 842	290 921	9,85	661 704	696 604	5,27
FRANCE	20 989	15 245	-27,37	57 309	50 803	-11,35
GERMANY, FED. REP. OF	13 457	2 846	-78,85	13 014	13 386	2,86
BELGIUM	1 630	8 688	433,01	10 920	6 934	-36,50
SWITZERLAND	567		-100,00	31 726		-100,00
DENMARK	539	2	-99,64	550	52	-90,62
NORWAY	34 660		-100,00	77 969		-100,00
SWEDEN	32 073	819	-97,45	80 486	2 972	-96,31
ITALY	35 949	27 228	-24,26	87 187	108 615	24,58
SPAIN	116 649	103 571	-11,21	501 157	472 498	-5,72
HUNGARY	300	60	-80,01	1 154	333	-71,15
BULGARIA	17 160	17 160	0,00	37 924	36 036	-4,98
GEORGIA		1 003	-		6 449	-
SLOVENIA	415		-100,00	3 992		-100,00
CZECH REPUBLIC	6 103	2 179	-64,30	53 917	19 760	-63,35
RUSSIA FEDERATION	1 890		-100,00	17 928		-100,00
PERLENGKAPAN DAN PERALATAN RUMAH TANGGA (TIDAK TERMASUK FURNITURE)	**10 699 776**	**9 590 689**	**-10,37**	**47 363 090**	**47 402 480**	**0,08**
JAPAN	299 965	470 304	56,79	2 238 299	2 920 552	30,48
HONG KONG	227 789	233 326	2,43	758 866	736 972	-2,89
KOREA, REPUBLIC OF	100 242	78 780	-21,41	462 321	362 437	-21,60
TAIWAN	7 686	19 532	154,14	32 282	141 854	339,42
CHINA	703 367	509 817	-27,52	3 043 950	3 022 624	-0,70
MACAU	5	34	559,23	21	50	142,93
PAPUA NEW GUINEA	42 926	65 403	52,36	124 436	177 935	42,99
THAILAND	51 178	66 152	29,26	205 988	250 613	21,66
SINGAPORE	677 897	362 067	-46,59	3 265 099	2 514 237	-23,00
PHILIPPINES	957 544	609 942	-36,30	3 891 948	2 644 071	-32,06
MALAYSIA	1 186 326	851 947	-28,19	4 001 935	2 867 874	-28,34
MYANMAR	5 328	9 794	83,83	22 082	69 543	214,93
CAMBODIA	1 744	2 777	59,23	6 930	27 664	299,18
BRUNEI DARUSSALAM	29 336	11 841	-59,64	76 580	46 235	-39,62
NEPAL	20 627	15 948	-22,69	74 796	59 584	-20,34
VIET NAM	165 429	140 478	-15,08	615 137	569 507	-7,42
MALDIVES	49 036	68 470	39,63	143 947	148 346	3,06
INDIA	154 797	74 964	-51,57	1 139 417	446 217	-60,84
PAKISTAN	229 978	164 348	-28,54	481 594	289 421	-39,90
BANGLADESH	293	5 778	1 870,48	1 098	8 224	649,03
SRI LANKA	217 377	92 790	-57,31	332 638	131 839	-60,37
IRAN (ISLAMIC REPUBLIC OF)	19 915		-100,00	72 685		-100,00
SAUDI ARABIA	783 671	1 193 488	52,29	2 220 663	3 315 424	49,30
ISRAEL	5 040	7	-99,86	34 201	2	-99,99
KUWAIT	41 023	28 745	-29,93	114 332	74 536	-34,81
LEBANON	5 257	1 153	-78,06	20 686	10 551	-49,00
YEMEN	106 358	75 727	-28,80	299 613	219 858	-26,62
OMAN	8 210	532	-93,52	32 679	3 066	-90,62
TURKEY	90 848	52 842	-41,84	483 976	387 820	-19,87

https://www.bps.go.id

TABEL 6. PERKEMBANGAN EKSPOR INDONESIA MENURUT KOMODITI DAN NEGARA TUJUAN
JANUARI-DESEMBER 2018 DAN 2019

KOMODITI / NEGARA TUJUAN	BERAT BERSIH (KG)		PERUB	NILAI FOB (US $)		PERUB
	JAN-DES 2018	JAN-DES 2019	%	JAN-DES 2018	JAN-DES 2019	%
(1)	(2)	(3)	(4)	(5)	(6)	(7)
UNITED ARAB EMIRATES	690 069	505 743	-26,71	3 377 054	1 943 582	-42,45
QATAR	58 053	41 152	-29,11	192 522	144 432	-24,98
BAHRAIN	42 899	41 328	-3,66	166 391	123 539	-25,75
EGYPT	71 062	79 186	11,43	205 072	174 328	-14,99
MOROCCO	31 254	41 101	31,51	107 288	130 208	21,36
ETHIOPIA	13 364	10 868	-18,68	30 264	20 436	-32,47
TANZANIA, UNITED REP. OF	10 148	14 873	46,57	36 130	38 828	7,47
MADAGASCAR	1 390		-100,00	4 975		-100,00
SOMALIA	16 495	6 245	-62,14	36 013	24 333	-32,43
KENYA	4 511	1 802	-60,05	19 134	16 337	-14,62
REUNION	40	1 020	2 450,00	167	1 917	1 044,50
TOGO	1 266	10 006	690,50	1 596	37 611	2 256,83
ANGOLA		5	-		0	-
CONGO	35	231	560,00	132	512	287,95
CAMEROON	51 709	19 176	-62,92	125 375	57 710	-53,97
NIGERIA	47 669	49 899	4,68	168 947	118 385	-29,93
GABON	1 687	2 930	73,68	4 684	4 345	-7,25
COTE D'IVOIRE	4 120	6 717	63,01	11 292	21 557	90,90
SENEGAL	28 156	13 917	-50,57	112 928	54 379	-51,85
MAURITANIA	10		-100,00	15		-100,00
MALI	12 229	10 126	-17,19	3 811	3 818	0,20
BENIN	2 629	659	-74,94	3 139	1 653	-47,33
BURKINA FASO		36	-		95	-
GAMBIA		700	-		3 834	-
SEYCHELLES	3 586	6 257	74,48	12 207	24 700	102,34
UGANDA	15	31	106,67	5	30	500,00
NIGER	4 396		-100,00	12 785		-100,00
DJIBOUTI	17 999		-100,00	33 721		-100,00
SOUTH AFRICA	229 562	352 692	53,64	830 842	1 199 927	44,42
MAURITIUS	14 691	12 695	-13,59	53 718	42 367	-21,13
MAYOTTE	1		-100,00	3		-100,00
DEMOCRATIC REP. OF THE CONGO	4 411	4 495	1,91	5 045	5 319	5,43
AUSTRALIA	283 473	164 536	-41,96	1 683 448	1 056 136	-37,26
NEW ZEALAND	8 299	25 029	201,59	100 936	452 347	348,15
GUAM	103		-100,00	2 125		-100,00
NEW CALEDONIA	348	3 397	877,52	2 434	14 739	505,68
VANUATU	1 312		-100,00	5 001		-100,00
WALLIS AND FUTUNA ISLANDS		5	-		166	-
COOK ISLANDS	73		-100,00	1 064		-100,00
FIJI	30 718	10 965	-64,30	81 375	39 324	-51,68
SAMOA	419		-100,00	1 781		-100,00
SOLOMON ISLANDS	13 745	2 094	-84,77	6 925	4 726	-31,75
TONGA	336		-100,00	458		-100,00
EAST TIMOR	694 938	611 161	-12,06	398 481	383 469	-3,77
UNITED STATES	811 938	1 381 136	70,10	6 177 620	11 491 652	86,02
CANADA	55 457	41 762	-24,69	556 128	542 208	-2,50
MEXICO	225 181	153 338	-31,90	798 686	694 556	-13,04
GUATEMALA	2 599	2 148	-17,35	25 953	23 947	-7,73
HONDURAS		479	-		5 688	-
PANAMA	27 211	7 900	-70,97	184 123	70 906	-61,49
SURINAME	4 756	14 178	198,08	15 593	66 731	327,96
CHILE	15 201	5 164	-66,03	161 537	77 954	-51,74
ARGENTINA	9 100	9 275	1,92	63 476	103 755	63,45
BRAZIL	44 946	47 884	6,54	403 334	489 887	21,46
COLOMBIA	13 351	12 475	-6,56	300 953	101 707	-66,20
URUGUAY	5 608	563	-89,97	28 607	9 243	-67,69
PARAGUAY	10 763	5 639	-47,60	45 832	24 153	-47,30
ECUADOR	2 621	18 823	618,05	25 660	110 325	329,95
PERU	2 619	1 726	-34,10	26 487	27 686	4,53
TRINIDAD AND TOBAGO	6 890	132	-98,08	35 854	10 000	-72,11
PUERTO RICO	5 544	19 818	257,46	66 310	238 318	259,40
DOMINICAN REPUBLIC	9 198	1 881	-79,55	57 194	25 958	-54,62
EL SALVADOR	663	165	-75,10	6 413	1 563	-75,63
COSTA RICA	1 266	442	-65,09	14 181	8 413	-40,67
FRENCH POLYNESIA	492	448	-8,94	3 563	8 760	145,84
MARTINIQUE	78	174	123,08	404	1 058	161,59
NETHERLANDS ANTILLES		980	-		618	-
GUADELOUPE	70	136	93,69	549	88	-84,06
UNITED KINGDOM	15 217	15 405	1,23	154 688	300 512	94,27
NETHERLANDS	208 566	158 516	-24,00	2 054 502	2 056 451	0,09
FRANCE	67 127	46 046	-31,40	632 114	548 377	-13,25
GERMANY, FED. REP. OF	4 109	2 409	-41,37	25 160	13 723	-45,46
AUSTRIA	68	5	-92,59	286	24	-91,55
BELGIUM	46 573	18 721	-59,80	207 801	95 351	-54,11
SWITZERLAND		8	-		107	-
DENMARK	3 179	365	-88,52	20 592	6 730	-67,32
SWEDEN		3	-		2	-
FINLAND	43 276	5	-99,99	182 157	38	-99,98
ITALY	6 961	4 349	-37,52	32 992	25 147	-23,78
SPAIN	10 104	2 899	-71,31	37 362	5 648	-84,88
PORTUGAL	4 894	700	-85,70	36 208	119	-99,67
GREECE	4 315	1 910	-55,74	17 366	14 162	-18,45
HUNGARY	290 333	182 792	-37,04	1 872 956	1 358 100	-27,49
POLAND	11 125	21 161	90,21	27 537	54 432	97,67
BULGARIA	506		-100,00	500		-100,00
AZERBAIJAN	11 540	20 808	80,31	33 795	77 448	129,17
MOLDOVA, REPUBLIC OF	2 305		-100,00	8 771		-100,00
GEORGIA	1 830		-100,00	9 798		-100,00

https://www.bps.go.id

TABEL 6. PERKEMBANGAN EKSPOR INDONESIA MENURUT KOMODITI DAN NEGARA TUJUAN
JANUARI-DESEMBER 2018 DAN 2019

KOMODITI / NEGARA TUJUAN	BERAT BERSIH (KG)		PERUB	NILAI FOB (US $)		PERUB
	JAN-DES 2018	JAN-DES 2019	%	JAN-DES 2018	JAN-DES 2019	%
(1)	(2)	(3)	(4)	(5)	(6)	(7)
CROATIA	1		-100,00	534		-100,00
CZECH REPUBLIC		5	-		168	-
RUSSIA FEDERATION	125 786	129 854	3,23	972 032	1 118 624	15,08
BAN VULKANISIR	**2 547 379**	**2 916 383**	**14,49**	**9 466 366**	**8 972 988**	**-5,21**
JAPAN	329 242	257 227	-21,87	1 089 573	1 079 321	-0,94
HONG KONG	288 597	141 809	-50,86	971 658	253 249	-73,94
KOREA, REPUBLIC OF	37 723	37 723	0,00	68 923	79 498	15,34
TAIWAN	39 158		-100,00	317 436		-100,00
CHINA	70 578	489 498	593,56	415 386	918 526	121,13
PAPUA NEW GUINEA	483	113	-76,63	2 631	2 427	-7,75
THAILAND	828 731	789 577	-4,72	3 892 987	3 323 609	-14,63
SINGAPORE	225 378	314 834	39,69	1 005 635	1 297 381	29,01
PHILIPPINES	52 040	57 268	10,05	58 294	137 139	135,26
MALAYSIA	41 901	99 897	138,42	124 454	186 869	50,15
MYANMAR		1 596	-		2 550	-
BRUNEI DARUSSALAM	4 761	4 106	-13,74	20 608	18 879	-8,39
VIET NAM	24 100	11 919	-50,54	37 121	16 814	-54,71
INDIA	159 780	81 502	-48,99	110 788	26 980	-75,65
PAKISTAN	43 112	1 952	-95,47	158 915	10 763	-93,23
BANGLADESH	48 368	22 315	-53,86	231 190	92 016	-60,20
SRI LANKA	774	1 541	98,99	1 501	2 327	55,06
IRAQ		185 913	-		327 849	-
IRAN (ISLAMIC REPUBLIC OF)		28 192	-		106 471	-
JORDAN	4 399	22 197	404,55	8 915	65 680	636,75
LEBANON	123	232	88,36	292	557	90,66
YEMEN	6 572	9 321	41,83	15 722	20 933	33,15
OMAN	101		-100,00	232		-100,00
SYRIA ARAB REPUBLIC		7 928	-		15 507	-
UNITED ARAB EMIRATES	1 868	114 203	6 015,05	4 413	285 184	6 361,98
BAHRAIN	58		-100,00	247		-100,00
CYPRUS		106	-		181	-
EGYPT	34 632	37 369	7,90	77 062	83 422	8,25
LIBYAN ARAB JAMAHIRIYA	2 474		-100,00	5 355		-100,00
SUDAN	1 067	280	-73,81	2 387	586	-75,47
TANZANIA, UNITED REP. OF		13 909	-		29 905	-
GHANA		11 050	-		48 887	-
NIGERIA		500	-		5 000	-
AUSTRALIA	97 608	44 276	-54,64	334 049	203 014	-39,23
FIJI	30		-100,00	889		-100,00
EAST TIMOR	84 711	68 523	-19,11	106 269	115 311	8,51
UNITED STATES	7	164	2 171,99	108	776	621,59
SURINAME	2 473	567	-77,09	5 785	975	-83,15
BRAZIL		600	-		25 584	-
PERU		11 612	-		25 844	-
DOMINICAN REPUBLIC		10 200	-		21 823	-
NETHERLANDS	102 992	35 111	-65,91	342 919	136 409	-60,22
FRANCE		165	-		290	-
GERMANY, FED. REP. OF	26	5	-79,46	84	8	-90,00
BELGIUM		162	-		1 514	-
IRELAND	13 160		-100,00	47 836		-100,00
SPAIN		209	-		1 160	-
PORTUGAL	321		-100,00	6 500		-100,00
POLAND	23	680	2 856,26	100	1 738	1 637,60
SLOVENIA	9	28	212,83	105	30	-71,43
SERBIA		1	-		2	-
BARANG DARI KARET UNTUK KEPERLUAN RUMAH TANGGA	**6 936 151**	**6 870 814**	**-0,94**	**27 903 997**	**31 246 831**	**11,98**
JAPAN	362 963	415 287	14,42	3 823 317	5 152 294	34,76
HONG KONG	44 779	49 171	9,81	449 576	515 337	14,63
KOREA, REPUBLIC OF	22 742	19 832	-12,80	78 651	75 315	-4,24
TAIWAN	46 726	49 247	5,39	272 366	335 248	23,09
CHINA	1 671 902	1 203 039	-28,04	5 901 652	4 027 121	-31,76
PAPUA NEW GUINEA	540	217	-59,82	5 872	1 575	-73,18
THAILAND	247 233	227 861	-7,84	1 595 585	1 665 218	4,36
SINGAPORE	1 199 221	1 719 682	43,40	2 397 463	5 026 875	109,67
PHILIPPINES	75 433	49 579	-34,27	1 023 754	628 041	-38,65
MALAYSIA	228 549	396 021	73,28	1 426 932	2 755 034	93,07
MYANMAR		1	-		35	-
CAMBODIA	672	1 473	119,26	25 683	55 469	115,97
BRUNEI DARUSSALAM	3 584	632	-82,36	30 195	4 147	-86,27
LAO PEOPLE'S DEM. REP.		15	-		340	-
NEPAL		9 256	-		59 424	-
VIET NAM	85 151	172 708	102,82	1 328 496	1 786 360	34,46
MALDIVES	697	1 486	113,17	1 525	7 318	379,92
INDIA	24 711	29 548	19,58	269 030	225 268	-16,27
PAKISTAN	62 805	40 991	-34,73	238 956	114 840	-51,94
BANGLADESH	709 090	16	-100,00	801 583	312	-99,96
SRI LANKA	70 732	72 616	2,66	205 521	228 273	11,07
IRAQ	111	15	-86,86	80	2 253	2 716,56
IRAN (ISLAMIC REPUBLIC OF)	72 055		-100,00	185 918		-100,00
SAUDI ARABIA	26 369	48 533	84,05	30 165	24 373	-19,20
OMAN	19 378		-100,00	284 953		-100,00
TURKEY	79 200	105 600	33,33	301 620	385 440	27,79
UNITED ARAB EMIRATES	145 794	168 863	15,82	376 292	365 543	-2,86
QATAR	396	7 241	1 728,60	1 312	13 606	937,36
EGYPT	44 292	66 555	50,27	75 376	148 267	96,70

https://www.bps.go.id

TABEL 6. PERKEMBANGAN EKSPOR INDONESIA MENURUT KOMODITI DAN NEGARA TUJUAN
JANUARI-DESEMBER 2018 DAN 2019

KOMODITI / NEGARA TUJUAN	BERAT BERSIH (KG)		PERUB	NILAI FOB (US $)		PERUB
	JAN-DES 2018	JAN-DES 2019	%	JAN-DES 2018	JAN-DES 2019	%
(1)	(2)	(3)	(4)	(5)	(6)	(7)
MOROCCO	16 193	15 763	-2,65	31 745	37 227	17,27
ALGERIA	1 676		-100,00	1 715		-100,00
MADAGASCAR		4	-		44	-
TOGO	5 060	3	-99,95	83 732	14	-99,98
GHANA	11 038	38	-99,66	99 572	365	-99,63
CONGO		1	-		4	-
NIGERIA	18 075	5 300	-70,68	6 198	1 263	-79,63
GABON		73	-		426	-
COTE D'IVOIRE		4 936	-		58 927	-
SENEGAL	1 895	1 340	-29,29	650	1 150	76,92
SEYCHELLES		120	-		225	-
SOUTH AFRICA		8 514	-		135 071	-
ZIMBABWE	277		-100,00	3 435		-100,00
MAURITIUS		410	-		615	-
AUSTRALIA	80 522	80 679	0,20	412 575	649 159	57,34
NEW ZEALAND	6 516	1 180	-81,89	69 177	7 227	-89,55
KIRIBATI	1 090		-100,00	850		-100,00
MARSHALL ISLANDS	115		-100,00	150		-100,00
SOLOMON ISLANDS	20	150	650,00	1 000	660	-34,00
EAST TIMOR	22 940	17 404	-24,13	48 995	21 569	-55,98
UNITED STATES	946 981	1 111 242	17,35	2 907 918	3 904 362	34,27
VENEZUELA	9	7 266	78 031,18	38	105 803	278 329,47
ARGENTINA		26	-		533	-
BRAZIL	105 802	88 454	-16,40	1 246 245	1 057 503	-15,14
COLOMBIA	27	209	666,00	500	4 514	802,15
URUGUAY	41 348	5 581	-86,50	485 959	70 416	-85,51
PERU		13 270	-		201 681	-
TRINIDAD AND TOBAGO	2 400		-100,00	17 240		-100,00
UNITED KINGDOM	32 876	26 328	-19,92	153 748	165 339	7,54
NETHERLANDS	295 622	212 197	-28,22	569 916	441 603	-22,51
FRANCE	163	3 538	2 077,06	1 135	48 935	4 210,05
GERMANY, FED. REP. OF	255	15 872	6 112,93	3 753	32 766	773,17
BELGIUM	105	1 489	1 312,45	21 565	18 904	-12,34
SWITZERLAND	31	5	-83,87	435	40	-90,81
DENMARK		291	-		1 747	-
SWEDEN		14	-		306	-
FINLAND		4	-		449	-
ITALY	4 302	3 951	-8,18	18 405	19 021	3,35
SPAIN	80 179	49 758	-37,94	482 560	182 610	-62,16
GREECE	4 150	6 164	48,53	63 361	102 491	61,76
POLAND		321 333	-		326 254	-
ROMANIA		0	-		41	-
SLOVENIA	9 600	9 600	0,00	37 174	38 877	4,58
CZECH REPUBLIC	1 761	2 823	60,27	2 377	5 367	125,73
BARANG DARI KARET LAINNYA	**83 185 792**	**78 153 781**	**-6,05**	**430 609 104**	**414 016 913**	**-3,85**
JAPAN	6 031 660	5 943 166	-1,47	58 323 739	59 467 563	1,96
HONG KONG	109 645	24 316	-77,82	966 591	516 645	-46,55
KOREA, REPUBLIC OF	878 782	1 145 347	30,33	10 978 007	10 145 448	-7,58
TAIWAN	2 758 198	3 269 509	18,54	11 959 306	13 374 859	11,84
CHINA	3 616 794	4 464 585	23,44	15 197 351	16 705 129	9,92
MONGOLIA	20 331		-100,00	78 072		-100,00
PAPUA NEW GUINEA	3 303	14 200	329,96	25 198	65 599	160,33
THAILAND	1 181 660	1 167 865	-1,17	11 588 159	11 680 868	0,80
SINGAPORE	858 963	811 069	-5,58	18 426 760	16 222 199	-11,96
PHILIPPINES	258 075	203 967	-20,97	3 525 226	2 608 193	-26,01
MALAYSIA	5 581 031	3 974 904	-28,78	9 817 539	7 840 912	-20,13
MYANMAR	31	982	3 118,22	863	13 944	1 515,65
CAMBODIA	3 635	7 230	98,90	38 479	98 206	155,22
BRUNEI DARUSSALAM	587	16 331	2 681,63	7 234	45 732	532,15
LAO PEOPLE'S DEM. REP.		7	-		2 374	-
NEPAL		43	-		152	-
VIET NAM	302 928	278 451	-8,08	3 889 956	4 529 109	16,43
MALDIVES	1 571	257	-83,63	7 177	2 108	-70,63
INDIA	917 478	886 552	-3,37	5 377 630	4 613 946	-14,20
PAKISTAN	48 484	54 533	12,48	681 020	713 527	4,77
BANGLADESH	22 136	50 923	130,04	78 366	172 577	120,22
SRI LANKA	18 775	21 587	14,98	29 809	42 041	41,03
IRAQ	5 184	303	-94,16	43 755	23 926	-45,32
IRAN (ISLAMIC REPUBLIC OF)	32 928	73 519	123,27	241 210	255 036	5,73
SAUDI ARABIA	118 730	110 447	-6,98	315 131	319 149	1,27
ISRAEL	356 660	452 890	26,98	1 191 532	1 340 193	12,48
KUWAIT	46 888	27 926	-40,44	74 304	66 393	-10,65
JORDAN		70	-		2 806	-
LEBANON	56 874	3	-99,99	194 663	1	-100,00
YEMEN	21 071	52 877	150,95	86 391	284 790	229,65
OMAN	3 449	40 066	1 061,80	11 718	668 649	5 606,33
SYRIA ARAB REPUBLIC	1 477	795	-46,15	22 204	6 388	-71,23
TURKEY	2 130 081	519 385	-75,62	8 597 718	2 536 038	-70,50
UNITED ARAB EMIRATES	256 193	260 951	1,86	2 687 053	2 827 424	5,22
QATAR	15 126	5	-99,97	56 118	23 680	-57,80
BAHRAIN	348	347	-0,27	7 666	7 650	-0,21
CYPRUS	20 586	20 453	-0,65	85 175	54 556	-35,95
EGYPT	36 833	52 134	41,54	247 866	489 327	97,42
LIBYAN ARAB JAMAHIRIYA	44 686		-100,00	142 516		-100,00
MOROCCO	35 668	71 739	101,13	124 790	222 848	78,58
TUNISIA	31 256	25 150	-19,53	147 012	78 680	-46,48
ALGERIA	2 113	7	-99,67	11 925	403	-96,62

https://www.bps.go.id

TABEL 6. PERKEMBANGAN EKSPOR INDONESIA MENURUT KOMODITI DAN NEGARA TUJUAN
JANUARI-DESEMBER 2018 DAN 2019

KOMODITI / NEGARA TUJUAN	BERAT BERSIH (KG)		PERUB	NILAI FOB (US $)		PERUB
	JAN-DES 2018	JAN-DES 2019	%	JAN-DES 2018	JAN-DES 2019	%
(1)	(2)	(3)	(4)	(5)	(6)	(7)
SUDAN	300 721	113 708	-62,19	1 012 143	354 532	-64,97
ETHIOPIA	128 142	23 514	-81,65	421 795	70 940	-83,18
TANZANIA, UNITED REP. OF	39 624	57 807	45,89	126 750	190 841	50,56
MADAGASCAR	49		-100,00	742		-100,00
SOMALIA	28 074		-100,00	86 809		-100,00
KENYA	156 062	153 316	-1,76	544 491	503 773	-7,48
REUNION	461	1 039	125,38	5 372	14 996	179,16
MOZAMBIQUE	55 081	10 697	-80,58	199 410	44 300	-77,78
TOGO		920	-		12 589	-
GHANA	28 039	17 843	-36,36	91 378	80 424	-11,99
LIBERIA	45		-100,00	616		-100,00
GUINEA		189	-		4 001	-
ANGOLA	52 000	17 407	-66,53	216 000	55 703	-74,21
CONGO	127 818		-100,00	900 798		-100,00
CAMEROON	48 036	4 643	-90,33	162 249	34 568	-78,69
NIGERIA	20 765	630	-96,97	25 303	1 269	-94,98
SIERRA LEONE	43		-100,00	2 141		-100,00
GABON	3		-100,00	552		-100,00
COTE D'IVOIRE	76	432	468,42	3 374	18 438	446,55
SENEGAL	1 365	1 382	1,25	450	1 280	184,33
MAURITANIA	1	9 040	903 900,00	13	31 482	239 762,86
SEYCHELLES	119	739	520,92	1 259	8 905	607,12
DJIBOUTI	2 885		-100,00	1 926		-100,00
SOUTH AFRICA	215 481	92 335	-57,15	1 342 775	879 644	-34,49
ZIMBABWE	5 042	36 223	618,40	16 861	143 404	750,50
BURUNDI	17 995		-100,00	64 602		-100,00
MAURITIUS	18	2 099	11 560,28	404	5 538	1 270,24
MAYOTTE		34	-		91	-
DEMOCRATIC REP. OF THE CONGO		19 140	-		57 090	-
AUSTRALIA	884 867	884 495	-0,04	3 254 636	3 037 155	-6,68
NEW ZEALAND	680 879	675 284	-0,82	759 885	771 152	1,48
GUAM	7 858	8 337	6,09	31 065	28 438	-8,46
NEW CALEDONIA	162	138	-14,82	1 873	3 187	70,19
SAINT VINCENT AND THE GRENADINES		40	-		32	-
VANUATU	1	2	100,00	53	3	-94,31
WALLIS AND FUTUNA ISLANDS		4	-		50	-
COOK ISLANDS	90	284	215,56	88	865	883,65
FIJI	262	367	39,96	1 695	4 546	168,22
KIRIBATI	1 550		-100,00	1 200		-100,00
SAMOA	32		-100,00	199		-100,00
SOLOMON ISLANDS		1 494	-		6 439	-
TONGA	180		-100,00	850		-100,00
EAST TIMOR	261 632	545 416	108,47	117 642	213 498	81,48
UNITED STATES	28 851 493	29 414 106	1,95	146 804 320	154 594 151	5,31
CANADA	1 085 549	816 325	-24,80	3 322 568	2 964 111	-10,79
MEXICO	440 483	621 441	41,08	2 118 554	3 194 585	50,79
GUATEMALA	67 135	70 988	5,74	258 769	246 732	-4,65
HONDURAS	19 520	48 946	150,75	73 120	205 839	181,51
NICARAGUA	32 229		-100,00	101 020		-100,00
PANAMA	54 677	47 387	-13,33	251 578	134 882	-46,39
CHILE	44 533	35 801	-19,61	163 814	117 362	-28,36
VENEZUELA	93	67	-28,49	508	516	1,73
ARGENTINA	397 453	178 432	-55,11	1 408 938	613 732	-56,44
BRAZIL	89 952	155 978	73,40	1 760 901	2 221 781	26,17
COLOMBIA	21 679	21 677	-0,01	100 537	79 281	-21,14
BOLIVIA	15 498		-100,00	58 462		-100,00
URUGUAY	21 314	18 763	-11,97	36 787	20 123	-45,30
PARAGUAY	23 705		-100,00	90 358		-100,00
ECUADOR	74 906	110 900	48,05	284 951	396 670	39,21
PERU	84 313	43 799	-48,05	321 323	141 285	-56,03
TRINIDAD AND TOBAGO		3	-		195	-
DOMINICAN REPUBLIC	44 403	13	-99,97	223 845	266	-99,88
EL SALVADOR	140 655	148 837	5,82	540 989	600 970	11,09
COSTA RICA	305 904	190 329	-37,78	1 424 090	803 363	-43,59
HAITI	28 066	32 004	14,03	95 022	104 216	9,68
ANTIGUA AND BARBUDA	25		-100,00	250		-100,00
BERMUDA	4		-100,00	274		-100,00
CAYMAN ISLANDS		70	-		400	-
DOMINICA	6		-100,00	1 635		-100,00
FRENCH POLYNESIA	72	14	-80,56	694	216	-68,93
MARTINIQUE	132	133	0,76	1 696	441	-73,99
NETHERLANDS ANTILLES	31	794	2 459,68	490	8 888	1 713,29
GUADELOUPE	141	149	5,67	5 195	1 681	-67,64
SAINT KITTS AND NEVIS		1	-		12	-
VIRGIN ISLANDS (BRITISH)	125	106	-15,20	1 043	944	-9,43
U.S. VIRGIN ISLANDS		6	-		13	-
UNITED KINGDOM	1 040 147	913 440	-12,18	4 097 037	4 520 432	10,33
NETHERLANDS	3 045 902	2 097 079	-31,15	9 291 297	5 992 374	-35,51
FRANCE	2 547 781	2 349 528	-7,78	8 089 969	7 288 624	-9,91
GERMANY, FED. REP. OF	4 667 675	4 775 348	2,31	22 227 853	20 406 238	-8,20
AUSTRIA	15	20 757	138 279,89	71	159 031	223 540,15
BELGIUM	1 033 927	1 043 087	0,89	5 732 346	6 412 371	11,86
SWITZERLAND	31 052	27 756	-10,62	152 398	130 272	-14,52
DENMARK	359 454	373 620	3,94	803 964	818 744	1,84
NORWAY	7 900		-100,00	13 225		-100,00
SWEDEN	246 352	306 828	24,55	764 596	944 893	23,58
FINLAND	494 276	408 657	-17,32	2 694 967	2 112 054	-21,63
IRELAND	303 549	182 677	-39,82	573 779	469 752	-18,13

https://www.bps.go.id

TABEL 6. PERKEMBANGAN EKSPOR INDONESIA MENURUT KOMODITI DAN NEGARA TUJUAN
JANUARI-DESEMBER 2018 DAN 2019

KOMODITI / NEGARA TUJUAN	BERAT BERSIH (KG)		PERUB	NILAI FOB (US $)		PERUB
	JAN-DES 2018	JAN-DES 2019	%	JAN-DES 2018	JAN-DES 2019	%
(1)	(2)	(3)	(4)	(5)	(6)	(7)
ITALY	4 360 060	3 922 011	-10,05	17 763 296	16 071 127	-9,53
SPAIN	223 332	203 857	-8,72	1 127 728	819 609	-27,32
PORTUGAL	259 725	364 669	40,41	936 160	1 227 191	31,09
ICELAND		13 550	-		39 300	-
GREECE	1 677 563	591 213	-64,76	6 102 677	2 289 216	-62,49
HUNGARY	153	801	425,16	2 251	22 001	877,33
POLAND	1 016 621	783 997	-22,88	10 122 620	7 584 469	-25,07
ROMANIA	32 608	28 719	-11,93	134 445	120 496	-10,38
ALBANIA	7 062		-100,00	24 057		-100,00
KAZAKHSTAN	890	2 406	170,49	1 930	72 064	3 633,90
KYRGYZSTAN		15 397	-		53 955	-
UKRAINE	79 558	52 438	-34,09	280 148	170 532	-39,13
UZBEKISTAN	5 221		-100,00	17 038		-100,00
LITHUANIA	274 319	175 223	-36,12	1 082 768	721 641	-33,35
LATVIA	45 200	47 761	5,67	234 776	199 346	-15,09
GEORGIA	85 316	32 577	-61,82	332 500	117 900	-64,54
CROATIA	200 703	173 806	-13,40	740 815	659 366	-10,99
SLOVENIA	147 596	259 902	76,09	551 940	978 106	77,21
CZECH REPUBLIC	194 790	179 220	-7,99	2 417 962	1 944 588	-19,58
REP. OF MACEDONIA	422	308	-26,96	17 483	11 907	-31,89
RUSSIA FEDERATION	56 856	126 194	121,95	142 633	558 407	291,50
SERBIA	1	0	-80,37	20	12	-38,06
KACA	**558 385 549**	**506 173 135**	**-9,35**	**294 156 869**	**279 480 132**	**-4,99**
JAPAN	18 187 618	19 443 286	6,90	25 336 580	23 881 152	-5,74
HONG KONG	460 699	379 705	-17,58	192 899	214 307	11,10
KOREA, REPUBLIC OF	31 923 039	31 737 503	-0,58	11 262 452	11 151 775	-0,98
TAIWAN	8 666 723	22 153 671	155,62	4 696 149	9 004 011	91,73
CHINA	5 874 432	5 385 823	-8,32	6 273 679	5 328 862	-15,06
MONGOLIA	7 875		-100,00	6 552		-100,00
MACAU		17	-		387	-
PAPUA NEW GUINEA	4 153 725	7 496 926	80,49	2 306 888	3 553 013	54,02
THAILAND	72 034 603	51 897 949	-27,95	30 188 455	34 430 831	14,05
SINGAPORE	4 774 520	4 470 313	-6,37	3 750 208	3 625 553	-3,32
PHILIPPINES	50 602 675	29 192 410	-42,31	23 528 557	15 140 374	-35,65
MALAYSIA	51 861 675	56 266 421	8,49	23 198 964	24 311 396	4,80
MYANMAR	11 988 068	9 181 885	-23,41	5 491 300	4 176 221	-23,95
CAMBODIA	7 469 510	9 514 796	27,38	2 546 428	3 205 380	25,88
BRUNEI DARUSSALAM	238 976	132 678	-44,48	78 471	42 324	-46,06
LAO PEOPLE'S DEM. REP.	21 195	47	-99,78	8 833	2 097	-76,26
NEPAL	264 168	322 565	22,11	184 691	227 116	22,97
BHUTAN	150		-100,00	1 500		-100,00
VIET NAM	54 755 187	47 986 647	-12,36	27 242 416	25 130 489	-7,75
MALDIVES	238 348	276 323	15,93	347 571	228 199	-34,34
INDIA	96 696 897	88 600 835	-8,37	40 369 283	37 418 798	-7,31
PAKISTAN	1 875 831	2 202 415	17,41	1 660 611	1 814 853	9,29
BANGLADESH	2 793 458	738 392	-73,57	2 433 334	2 205 461	-9,36
SRI LANKA	3 780 874	2 479 344	-34,42	1 545 547	1 006 734	-34,86
AFGHANISTAN	1 281 499	1 396 426	8,97	1 033 169	1 115 115	7,93
IRAQ	184 171	55 290	-69,98	137 770	37 055	-73,10
IRAN (ISLAMIC REPUBLIC OF)	146 865	48 576	-66,92	139 231	36 294	-73,93
SAUDI ARABIA	456 034	1 071 865	135,04	1 432 388	2 326 130	62,40
ISRAEL	27 864	7 461	-73,22	63 039	29 230	-53,63
KUWAIT	193 808	203 162	4,83	179 317	213 355	18,98
JORDAN	331	146 677	44 153,07	1 921	151 032	7 762,17
LEBANON	178 337	66 065	-62,96	164 164	33 187	-79,78
PALESTINA	17 411		-100,00	20 057		-100,00
YEMEN	651 610	1 034 683	58,79	459 217	845 555	84,13
OMAN	4 095	18 465	350,94	12 983	11 915	-8,22
SYRIA ARAB REPUBLIC	744 041	1 046 170	40,61	605 788	776 211	28,13
TURKEY	1 596 613	980 944	-38,56	1 132 845	731 920	-35,39
UNITED ARAB EMIRATES	5 258 051	4 747 514	-9,71	4 056 469	3 863 735	-4,75
QATAR	250 533	427 826	70,77	269 766	388 246	43,92
BAHRAIN	318	1 806	467,35	8 212	6 534	-20,44
CYPRUS	19 187	883	-95,40	18 369	4 578	-75,08
EGYPT	15 495	1 400	-90,96	26 462	10 684	-59,63
MOROCCO	36 235	148 798	310,65	24 463	56 087	129,28
TUNISIA		102 556	-		51 892	-
ALGERIA	52 499	352 052	570,59	41 689	130 036	211,92
SUDAN	25 226	5 300	-78,99	21 664	9 235	-57,37
NAMIBIA	67	39	-42,63	863	261	-69,76
ETHIOPIA	155 468	176 538	13,55	101 418	161 184	58,93
TANZANIA, UNITED REP. OF	2 250 028	2 573 981	14,40	823 102	890 733	8,22
MADAGASCAR	845 605	651 943	-22,90	410 595	331 440	-19,28
SOMALIA	529 073	729 165	37,82	467 610	655 409	40,16
KENYA	6 110 724	7 322 688	19,83	1 997 602	2 342 777	17,28
REUNION	51 424	19 495	-62,09	44 908	136 196	203,28
MOZAMBIQUE	116 584	42 622	-63,44	82 513	35 584	-56,87
BOTSWANA	46 961	626	-98,67	34 235	4 295	-87,45
TOGO	108 597	1	-100,00	102 530	11	-99,99
GHANA	1 067 036	1 516 818	42,15	383 860	547 639	42,67
LIBERIA	69 844	23 474	-66,39	20 459	8 524	-58,34
GUINEA	384		-100,00	100		-100,00
ANGOLA	56 297	90	-99,84	23 340	222	-99,05
CONGO		585	-		2 069	-
CAMEROON	110 618	64 487	-41,70	78 157	53 407	-31,67
NIGERIA	23 327	26 927	15,43	22 052	34 588	56,85
GABON		35 175	-		19 719	-

https://www.bps.go.id

TABEL 6. PERKEMBANGAN EKSPOR INDONESIA MENURUT KOMODITI DAN NEGARA TUJUAN
JANUARI-DESEMBER 2018 DAN 2019

KOMODITI / NEGARA TUJUAN	BERAT BERSIH (KG)		PERUB	NILAI FOB (US $)		PERUB
	JAN-DES 2018	JAN-DES 2019	%	JAN-DES 2018	JAN-DES 2019	%
(1)	(2)	(3)	(4)	(5)	(6)	(7)
COTE D'IVOIRE	315 500	94 193	-70,14	114 345	45 449	-60,25
SENEGAL	221 939	270 341	21,81	164 088	181 720	10,75
GUINEA BISSAU	36 743	40 336	9,78	25 640	34 938	36,26
GAMBIA	87	230	163,79	232	147	-36,61
SEYCHELLES	47 475	66 494	40,06	52 018	49 195	-5,43
UGANDA		18 173	-		6 354	-
NIGER	3 705		-100,00	6 788		-100,00
DJIBOUTI	20 208		-100,00	15 027		-100,00
SOUTH AFRICA	5 980 439	6 202 560	3,71	4 303 911	4 476 773	4,02
ZIMBABWE		29 968	-		22 671	-
MAURITIUS	734 075	1 786 218	143,33	383 339	987 955	157,72
MAYOTTE	10	105	950,00	64	861	1 236,66
DEMOCRATIC REP. OF THE CONGO	88 056	100 756	14,42	40 784	61 936	51,86
AUSTRALIA	26 473 912	21 949 461	-17,09	13 024 617	11 168 731	-14,25
NEW ZEALAND	22 362 705	19 726 981	-11,79	9 371 383	6 612 610	-29,44
GUAM	2 642	1 447	-45,25	6 410	15 596	143,29
PALAU	327	256	-21,71	305	1 925	531,58
NEW CALEDONIA	9 243	3 470	-62,46	11 829	10 733	-9,27
NORTHERN MARIANA ISLANDS	350	623	78,00	1 293	1 571	21,55
SAINT VINCENT AND THE GRENADINES	100	2 410	2 310,00	23	6 479	27 973,83
VANUATU	25 715	23 104	-10,15	35 385	12 515	-64,63
WALLIS AND FUTUNA ISLANDS		4	-		29	-
COOK ISLANDS	958	439	-54,18	4 122	592	-85,63
FIJI	29 352	58 322	98,70	18 952	53 908	184,45
KIRIBATI		100	-		100	-
MARSHALL ISLANDS	204	251	22,90	1 191	474	-60,18
SAMOA	16 651	15 504	-6,89	17 985	21 117	17,41
SOLOMON ISLANDS	28		-100,00	810		-100,00
EAST TIMOR	846 610	846 641	0,00	371 320	540 157	45,47
UNITED STATES	8 584 881	8 789 986	2,39	10 467 904	10 155 725	-2,98
CANADA	383 137	665 752	73,76	416 232	365 931	-12,09
MEXICO	2 581 254	3 128 208	21,19	1 408 490	1 679 475	19,24
GUATEMALA	750 395	479 978	-36,04	528 023	383 377	-27,39
HONDURAS	488 120	42 140	-91,37	239 543	25 839	-89,21
NICARAGUA	32 473	58 932	81,48	16 686	18 605	11,50
PANAMA	3 116 460	683 270	-78,08	1 942 060	471 601	-75,72
CUBA	1 490 771	162 135	-89,12	802 633	74 920	-90,67
SURINAME	112 164	31 305	-72,09	53 808	15 785	-70,67
CHILE	1 070 542	1 030 280	-3,76	582 179	587 939	0,99
VENEZUELA	60 663		-100,00	68 661		-100,00
ARGENTINA	808 490	599 168	-25,89	548 037	376 291	-31,34
BRAZIL	12 940 132	8 760 002	-32,30	8 560 627	5 718 069	-33,21
COLOMBIA	170 008	595 617	250,35	64 430	245 319	280,76
BOLIVIA	75		-100,00	521		-100,00
URUGUAY	502 485	490 789	-2,33	306 146	306 587	0,14
PARAGUAY	275 814	496 118	79,87	137 196	249 856	82,12
ECUADOR	4 362 829	2 902 617	-33,47	1 664 789	1 106 382	-33,54
PERU	2 186 792	3 621 275	65,60	1 262 558	1 857 329	47,11
GUYANA	200 979	457 901	127,83	82 388	159 717	93,86
TRINIDAD AND TOBAGO	729 696	433 959	-40,53	282 020	164 036	-41,84
BAHAMAS	207	47	-77,51	980	256	-73,88
JAMAICA	1 229 078	1 125 201	-8,45	459 415	407 731	-11,25
PUERTO RICO	865	222 712	25 647,01	4 720	66 837	1 315,95
BELIZE	25	40	60,00	1 501	669	-55,42
DOMINICAN REPUBLIC	170 818	273 008	59,82	97 080	203 537	109,66
EL SALVADOR	369 831	100	-99,97	143 048	250	-99,83
COSTA RICA	55 446	23 384	-57,83	42 348	32 358	-23,59
HAITI	714 840	294 934	-58,74	327 051	147 819	-54,80
BARBADOS	3 680	432	-88,26	54 163	3 977	-92,66
ANTIGUA AND BARBUDA	445	192	-56,85	2 092	1 287	-38,47
ANGUILLA	238		-100,00	156		-100,00
ARUBA	1 398	478	-65,81	4 079	3 190	-21,79
CAPE VERDE		246	-		858	-
CAYMAN ISLANDS	1 525	158	-89,64	1 090	488	-55,26
DOMINICA	618	473	-23,46	738	943	27,70
FRENCH GUIANA	404	400	-0,94	1 453	2 328	60,28
FRENCH POLYNESIA	28 170	31 572	12,08	75 226	75 054	-0,23
MARTINIQUE	3 455	2 012	-41,77	8 032	4 510	-43,84
NETHERLANDS ANTILLES	1 427	17 224	1 107,07	2 232	23 336	945,67
TURKS AND CAICOS ISLANDS	30	396	1 220,00	8	9 468	125 233,60
GUADELOUPE	1 445	4 946	242,39	5 841	15 123	158,92
SAINT KITTS AND NEVIS	46		-100,00	50		-100,00
VIRGIN ISLANDS (BRITISH)	1 906	1 033	-45,80	7 261	8 031	10,61
U.S. VIRGIN ISLANDS	80	52	-35,63	564	283	-49,86
UNITED KINGDOM	476 932	541 011	13,44	1 031 699	1 173 618	13,76
NETHERLANDS	820 009	728 110	-11,21	1 708 036	1 629 738	-4,58
FRANCE	600 110	438 838	-26,87	1 061 075	1 055 925	-0,49
GERMANY, FED. REP. OF	265 433	144 733	-45,47	512 870	457 183	-10,86
AUSTRIA	4 518	12 824	183,83	12 436	40 071	222,21
BELGIUM	225 370	321 938	42,85	1 174 180	1 410 912	20,16
SWITZERLAND	1 633	923	-43,51	7 267	4 622	-36,40
LUXEMBOURG		36	-		630	-
GIBRALTAR		23 200	-		7 991	-
DENMARK	13 539	25 638	89,36	68 705	71 221	3,66
NORWAY	16 387	2 199	-86,58	29 028	18 270	-37,06
SWEDEN	16 633	2 175	-86,93	29 346	9 032	-69,22
FINLAND	440	724	64,55	1 695	4 392	159,15
IRELAND	235 231	25 330	-89,23	138 934	47 516	-65,80

https://www.bps.go.id

TABEL 6. PERKEMBANGAN EKSPOR INDONESIA MENURUT KOMODITI DAN NEGARA TUJUAN
JANUARI-DESEMBER 2018 DAN 2019

KOMODITI / NEGARA TUJUAN	BERAT BERSIH (KG)		PERUB	NILAI FOB (US $)		PERUB
	JAN-DES 2018	JAN-DES 2019	%	JAN-DES 2018	JAN-DES 2019	%
(1)	(2)	(3)	(4)	(5)	(6)	(7)
ITALY	514 496	454 550	-11,65	512 805	460 151	-10,27
SPAIN	976 386	301 351	-69,14	626 449	434 349	-30,66
PORTUGAL	374 738	64 150	-82,88	213 465	55 032	-74,22
ICELAND	19 380	20 540	5,99	8 647	11 488	32,85
GREECE	251 509	240 720	-4,29	165 220	218 665	32,35
HUNGARY	17 838	565	-96,83	13 657	2 523	-81,53
POLAND	214 438	134 116	-37,46	177 793	109 335	-38,50
ROMANIA	975 076	750 400	-23,04	583 262	431 244	-26,06
BULGARIA	143 307	118 802	-17,10	108 852	86 926	-20,14
ALBANIA	60 725	2 199	-96,38	52 857	3 529	-93,32
KAZAKHSTAN		10	-		131	-
UKRAINE	99	689	594,40	303	13 495	4 358,69
UZBEKISTAN		113 198	-		90 259	-
LITHUANIA	104	2 841	2 632,02	721	4 891	578,30
LATVIA	9 506	15 155	59,42	17 181	25 929	50,92
ESTONIA	1 130	1 771	56,73	9 413	9 364	-0,52
GEORGIA	40 524	23 221	-42,70	32 172	16 328	-49,25
CROATIA	3 123	25 903	729,34	6 879	45 559	562,25
BOSNIA AND HERZEGOVINA	17 331	16 430	-5,20	13 440	12 720	-5,36
MALTA	782	1 260	61,13	6 554	7 608	16,08
SLOVAKIA	90		-100,00	160		-100,00
SLOVENIA	272	1 994	631,90	1 208	4 148	243,48
CZECH REPUBLIC	80 048	32 633	-59,23	68 863	36 580	-46,88
RUSSIA FEDERATION	4 503	7 328	62,74	21 575	31 197	44,60
SERBIA		253	-		498	-
MONTENEGRO	230		-100,00	508		-100,00
KERAMIK	**370 750 360**	**307 817 482**	**-16,97**	**344 281 956**	**295 510 840**	**-14,17**
JAPAN	5 477 230	5 660 080	3,34	45 645 150	43 803 645	-4,03
HONG KONG	1 271 305	879 791	-30,80	3 381 351	2 564 826	-24,15
KOREA, REPUBLIC OF	13 402 942	12 946 168	-3,41	19 300 032	14 288 196	-25,97
TAIWAN	34 916 716	31 057 823	-11,05	11 654 860	10 768 238	-7,61
CHINA	3 134 749	5 044 156	60,91	9 424 815	12 221 525	29,67
MACAU	350 979	100 406	-71,39	639 486	722 352	12,96
PAPUA NEW GUINEA	465 357	65 218	-85,99	258 751	78 034	-69,84
THAILAND	42 604 659	36 335 729	-14,71	17 391 240	17 204 474	-1,07
SINGAPORE	3 033 021	2 686 612	-11,42	3 215 595	3 030 411	-5,76
PHILIPPINES	94 297 945	65 072 686	-30,99	17 546 913	11 763 041	-32,96
MALAYSIA	57 959 385	52 816 494	-8,87	36 317 741	30 799 380	-15,19
MYANMAR	1 063 184	1 051 963	-1,06	397 354	522 161	31,41
CAMBODIA	1 745 653	1 634 041	-6,39	661 696	609 597	-7,87
BRUNEI DARUSSALAM	3 083 153	2 540 051	-17,62	826 684	668 403	-19,15
LAO PEOPLE'S DEM. REP.	9 947	203	-97,96	25 021	5 560	-77,78
BHUTAN	450		-100,00	8 420		-100,00
VIET NAM	5 500 355	5 196 309	-5,53	3 211 453	4 001 284	24,59
MALDIVES	945 878	1 364 741	44,28	705 815	513 006	-27,32
INDIA	2 597 497	1 263 621	-51,35	10 940 128	4 368 310	-60,07
PAKISTAN	1 803 175	702 210	-61,06	779 336	366 094	-53,02
BANGLADESH	267 107	602 942	125,73	370 271	338 446	-8,60
SRI LANKA	2 275 608	548 672	-75,89	637 172	248 718	-60,97
IRAQ		2 513	-		7 084	-
IRAN (ISLAMIC REPUBLIC OF)	740	1 921	159,59	455	734	61,44
SAUDI ARABIA	685 711	297 405	-56,63	332 585	485 940	46,11
ISRAEL	61 365	106 066	72,84	152 509	170 884	12,05
KUWAIT	36 646	81 196	121,57	90 630	232 270	156,28
JORDAN	11 638	934	-91,97	125 272	3 492	-97,21
LEBANON	79 267	43 189	-45,51	138 255	94 976	-31,30
YEMEN	3 771 206	6 641 500	76,11	796 252	1 257 054	57,87
OMAN	3 695 996	879 124	-76,21	1 109 006	852 923	-23,09
SYRIA ARAB REPUBLIC	1 610		-100,00	238		-100,00
TURKEY	1 193 258	38 140	-96,80	458 718	208 817	-54,48
UNITED ARAB EMIRATES	2 505 540	2 871 403	14,60	5 990 270	4 131 481	-31,03
QATAR	989 331	833 244	-15,78	4 644 007	3 637 325	-21,68
BAHRAIN	1 378 251	984 060	-28,60	464 570	359 946	-22,52
CYPRUS	38 290	23 008	-39,91	99 269	76 793	-22,64
EGYPT	10 795	2 709	-74,90	17 940	45 621	154,30
LIBYAN ARAB JAMAHIRIYA		50 011	-		10 758	-
MOROCCO	14 567	49 927	242,73	22 959	109 783	378,17
ALGERIA	3 201	9 859	207,99	13 246	15 685	18,41
SUDAN	2 310	88	-96,19	4 368	120	-97,25
NAMIBIA	401	767	91,35	4 210	3 130	-25,67
TANZANIA, UNITED REP. OF	299 364	266 591	-10,95	108 413	67 273	-37,95
MADAGASCAR	1 239 623	1 410 034	13,75	259 445	386 000	48,78
SOMALIA	128 944	125 264	-2,85	22 214	20 876	-6,03
KENYA	1 876 187	1 392 930	-25,76	532 827	337 552	-36,65
REUNION	825 870	619 174	-25,03	239 599	174 367	-27,23
MOZAMBIQUE	365	1 187	225,21	1 417	11 141	686,25
BOTSWANA	52	89	71,15	7	26	268,87
TOGO	2 338	762	-67,42	2 533	785	-69,00
GHANA		12	-		45	-
LIBERIA	5 662		-100,00	1 935		-100,00
GUINEA	157		-100,00	50		-100,00
ANGOLA	10	50	400,00	54	146	170,50
CONGO	26 132	13 360	-48,88	7 383	30 369	311,35
CAMEROON	1 502	25 693	1 610,61	294	60 031	20 353,50
NIGERIA	54 475	27 199	-50,07	16 819	12 547	-25,40
GABON	44 051	1 238	-97,19	22 246	840	-96,23
COTE D'IVOIRE	63	35 573	56 365,08	112	38 157	33 923,06

https://www.bps.go.id

TABEL 6. PERKEMBANGAN EKSPOR INDONESIA MENURUT KOMODITI DAN NEGARA TUJUAN
JANUARI-DESEMBER 2018 DAN 2019

KOMODITI / NEGARA TUJUAN	BERAT BERSIH (KG)		PERUB	NILAI FOB (US $)		PERUB
	JAN-DES 2018	JAN-DES 2019	%	JAN-DES 2018	JAN-DES 2019	%
(1)	(2)	(3)	(4)	(5)	(6)	(7)
SENEGAL	118 106	211 083	78,72	35 426	68 558	93,52
MALI		120	-		1 624	-
GAMBIA		100 947	-		30 270	-
SEYCHELLES	30 024	63 905	112,85	45 757	60 332	31,85
DJIBOUTI	361	2 404	565,93	3 592	25 257	603,20
SOUTH AFRICA	7 437 621	5 266 180	-29,20	21 851 925	14 713 685	-32,67
COMOROS	6 870	19 436	182,91	4 719	3 529	-25,21
MAURITIUS	5 737 720	6 259 966	9,10	1 284 790	1 326 236	3,23
MAYOTTE	631 184	481 640	-23,69	137 786	139 316	1,11
DEMOCRATIC REP. OF THE CONGO		12 887	-		31 042	-
AUSTRALIA	10 048 266	6 855 712	-31,77	7 018 354	5 221 994	-25,60
NEW ZEALAND	489 030	383 926	-21,49	690 335	615 531	-10,84
GUAM	946	1 872	97,92	8 605	21 993	155,57
PALAU	65	202	210,77	500	279	-44,32
NEW CALEDONIA	90 226	50 646	-43,87	45 540	32 596	-28,42
NORTHERN MARIANA ISLANDS	1 545	1 292	-16,38	825	3 456	318,79
SAINT VINCENT AND THE GRENADINES	1 950	224	-88,51	3 494	519	-85,14
VANUATU	18 566	5 345	-71,21	9 313	3 244	-65,17
WALLIS AND FUTUNA ISLANDS		1 052	-		359	-
AMERICAN SAMOA	52 050	97 404	87,14	29 103	30 534	4,92
COOK ISLANDS	5 193	28 260	444,19	8 749	7 359	-15,88
FIJI	161 912	108 665	-32,89	96 506	52 425	-45,68
SOLOMON ISLANDS	438		-100,00	240		-100,00
TONGA	1 349		-100,00	591		-100,00
EAST TIMOR	3 993 183	3 961 181	-0,80	1 036 882	1 101 915	6,27
UNITED STATES	18 712 443	18 400 664	-1,67	59 941 135	59 505 852	-0,73
CANADA	156 484	156 640	0,10	554 396	628 943	13,45
MEXICO	439 784	344 767	-21,61	513 753	532 607	3,67
GUATEMALA	821	2 333	184,10	2 336	14 825	534,64
HONDURAS	909		-100,00	717		-100,00
PANAMA	68 030	143 637	111,14	21 623	44 266	104,71
CURACAO		768	-		745	-
SURINAME		2 591	-		4 915	-
CHILE	1 351 441	1 035 554	-23,37	625 894	445 011	-28,90
ARGENTINA	1 996 546	309 032	-84,52	1 376 089	500 083	-63,66
BRAZIL	615 052	724 009	17,72	1 212 076	1 184 781	-2,25
COLOMBIA	51 209	35 383	-30,90	109 982	69 743	-36,59
URUGUAY	37 338	8 691	-76,72	49 097	16 440	-66,52
PARAGUAY	1 420		-100,00	4 223		-100,00
ECUADOR	6 020	7 107	18,06	18 670	19 631	5,15
PERU	10 657	20 480	92,18	29 043	59 101	103,49
TRINIDAD AND TOBAGO	4 938	1 500	-69,62	13 539	686	-94,94
BAHAMAS	1 363		-100,00	6 289		-100,00
JAMAICA	3 568	6 691	87,50	4 403	10 213	131,96
PUERTO RICO	83 716	59 787	-28,58	75 766	65 190	-13,96
BELIZE	2 454	12	-99,51	9 554	54	-99,43
DOMINICAN REPUBLIC	9 337	8 918	-4,49	22 126	65 303	195,14
EL SALVADOR	8		-100,00	23		-100,00
COSTA RICA	57 977	156 564	170,05	30 564	49 326	61,39
HAITI	349		-100,00	3 092		-100,00
BARBADOS	576	65	-88,72	5 129	113	-97,80
ANTIGUA AND BARBUDA	1 467	3 310	125,63	3 814	5 899	54,68
ARUBA	3 623	393	-89,15	3 249	1 037	-68,10
BERMUDA		26	-		94	-
CAYMAN ISLANDS	400		-100,00	294		-100,00
FRENCH GUIANA		604	-		415	-
FRENCH POLYNESIA	118 646	136 477	15,03	44 394	53 276	20,01
MARTINIQUE	4 894	11 688	138,83	12 165	14 027	15,30
NETHERLANDS ANTILLES	34 852	57 892	66,11	16 609	20 887	25,76
SAINT LUCIA	315	195	-38,10	1 448	336	-76,77
TURKS AND CAICOS ISLANDS	431	50	-88,40	3 473	50	-98,56
GUADELOUPE	6 989	12 073	72,75	15 427	16 605	7,64
SAINT KITTS AND NEVIS	1		-100,00	4		-100,00
VIRGIN ISLANDS (BRITISH)	3 530	5 515	56,23	5 895	10 077	70,95
U.S. VIRGIN ISLANDS		922	-		1 229	-
UNITED KINGDOM	7 649 087	4 785 689	-37,43	9 593 330	8 574 479	-10,62
NETHERLANDS	2 448 986	2 291 562	-6,43	3 326 791	3 456 055	3,89
FRANCE	2 629 686	3 144 753	19,59	4 957 914	5 459 562	10,12
GERMANY, FED. REP. OF	2 414 028	1 772 730	-26,57	3 793 634	4 265 127	12,43
AUSTRIA	50 037	9 472	-81,07	72 725	23 370	-67,87
BELGIUM	3 402 811	1 165 502	-65,75	17 055 261	4 910 323	-71,21
SWITZERLAND	6 592	2 013	-69,47	38 647	30 778	-20,36
LUXEMBOURG	398	18	-95,47	1 021	142	-86,09
DENMARK	161 531	292 756	81,24	384 968	806 249	109,43
NORWAY	5 139	3 590	-30,13	24 556	16 362	-33,37
SWEDEN	550 084	410 016	-25,46	616 331	396 995	-35,59
FINLAND	1 012 910	1 330 497	31,35	4 839 139	5 606 437	15,86
IRELAND	299 955	336 711	12,25	486 379	618 549	27,17
ITALY	451 470	240 462	-46,74	1 017 445	671 554	-34,00
SPAIN	297 102	482 203	62,30	673 270	890 237	32,23
PORTUGAL	1 217	7 417	509,38	4 007	11 604	189,59
GREECE	69 007	132 115	91,45	155 732	285 681	83,44
HUNGARY	527	26 862	4 997,13	2 091	27 759	1 227,87
POLAND	141 005	86 194	-38,87	243 589	137 652	-43,49
ROMANIA	422 507	285 463	-32,44	256 888	168 657	-34,35
BULGARIA	1 611	3 184	97,62	2 789	24 895	792,71
ALBANIA		4 927	-		2 248	-
AZERBAIJAN	1 076	1 063	-1,15	22 441	13 857	-38,25

https://www.bps.go.id

TABEL 6. PERKEMBANGAN EKSPOR INDONESIA MENURUT KOMODITI DAN NEGARA TUJUAN
JANUARI-DESEMBER 2018 DAN 2019

KOMODITI / NEGARA TUJUAN	BERAT BERSIH (KG)		PERUB	NILAI FOB (US $)		PERUB
	JAN-DES 2018	JAN-DES 2019	%	JAN-DES 2018	JAN-DES 2019	%
(1)	(2)	(3)	(4)	(5)	(6)	(7)
KAZAKHSTAN		987	-		8 994	-
UKRAINE	9 775	58	-99,41	13 350	850	-93,63
UZBEKISTAN	226		-100,00	108		-100,00
LITHUANIA	76 356	2 453	-96,79	32 469	6 222	-80,84
LATVIA	151 356	541 692	257,89	83 692	78 036	-6,76
ESTONIA	25 712	8 272	-67,83	117 354	125 779	7,18
GEORGIA	6 673		-100,00	28 702		-100,00
CROATIA	27 548	25 867	-6,10	28 057	35 469	26,42
MALTA	1 226	2 909	137,18	3 532	8 846	150,47
SLOVAKIA	2 440	720	-70,49	855	1 936	126,36
SLOVENIA	7 516	13 613	81,12	3 337	23 449	602,67
CZECH REPUBLIC	468 119	317 661	-32,14	164 675	102 557	-37,72
RUSSIA FEDERATION	143 765	110 703	-23,00	161 320	149 485	-7,34
SERBIA	112	658	486,10	145	971	567,97
MONTENEGRO	7 360	1 870	-74,59	6 699	5 190	-22,53
SEMEN	**6 436 665 232**	**7 290 436 641**	**13,26**	**240 036 262**	**283 453 317**	**18,09**
JAPAN	132 000	154 000	16,67	22 674	26 453	16,67
HONG KONG	5 824 000	4 714 000	-19,06	740 871	601 714	-18,78
TAIWAN	19 042 000	136 827 005	618,55	2 067 772	6 163 242	198,06
CHINA	416 189 217	1 282 255 929	208,09	15 135 477	43 504 807	187,44
PAPUA NEW GUINEA	59 399 934	79 352 311	33,59	2 622 728	3 596 451	37,13
THAILAND	1 500	500 000	33 233,33	1 577	44 180	2 701,63
SINGAPORE	310 871	3 921	-98,74	42 533	20 149	-52,63
PHILIPPINES	657 992 638	296 469 748	-54,94	23 215 379	11 127 611	-52,07
MALAYSIA	96	120 802 527	125 835 865,63	144	4 480 613	3 111 436,49
MYANMAR	10 000	101 581 950	1 015 719,50	1 295	3 193 737	246 467,27
CAMBODIA		54 227 581	-		2 162 209	-
BRUNEI DARUSSALAM	5 400 000	5 400 000	0,00	663 417	637 902	-3,85
VIET NAM	27 736 000	47 444 000	71,06	2 679 619	4 380 058	63,46
MALDIVES	105 378 332	93 380 000	-11,39	4 658 021	3 974 877	-14,67
INDIA	30 815 493		-100,00	947 576		-100,00
BANGLADESH	1 891 057 124	2 622 897 584	38,70	65 929 300	97 595 738	48,03
SRI LANKA	947 752 056	306 240 024	-67,69	38 380 445	13 280 021	-65,40
UNITED ARAB EMIRATES		650	-		923	-
MADAGASCAR	22 000 000		-100,00	880 000		-100,00
KENYA	10 000 000		-100,00	300 000		-100,00
MOZAMBIQUE	35 305 015	300 000	-99,15	1 085 629	16 150	-98,51
BENIN	39 555 000		-100,00	1 245 983		-100,00
UGANDA	35 150 640		-100,00	1 054 519		-100,00
MAURITIUS	384 429 020	335 186 214	-12,81	15 217 111	15 784 289	3,73
AUSTRALIA	1 415 730 190	1 490 590 750	5,29	46 027 524	55 838 493	21,32
NEW ZEALAND	176 000	2	-100,00	30 656	71	-99,77
FIJI	480	31 600 523	6 583 342,29	145	993 520	685 701,37
KIRIBATI	30 500		-100,00	3 200		-100,00
SOLOMON ISLANDS	5 000 000		-100,00	267 000		-100,00
EAST TIMOR	203 669 188	256 540 549	25,96	12 506 378	14 728 108	17,76
UNITED STATES	76		-100,00	122		-100,00
CANADA	224	80	-64,29	496	80	-83,87
CHILE	1 200	2 075	72,92	2 104	1 792	-14,81
PERU	87 552 264		-100,00	2 670 120		-100,00
JAMAICA	4 731		-100,00	300		-100,00
DOMINICAN REPUBLIC		2 800	-		1 238	-
FRENCH POLYNESIA	31 000 000	23 961 500	-22,70	1 622 500	1 289 492	-20,52
UNITED KINGDOM	748		-100,00	10		-100,00
NETHERLANDS	14	1	-90,78	14	1	-92,86
FRANCE	6 753	732	-89,16	5 294	1 237	-76,63
GERMANY, FED. REP. OF		85	-		2 305	-
BELGIUM	11 800		-100,00	7 973		-100,00
SPAIN	130		-100,00	355		-100,00
POLAND		100	-		5 855	-
BARANG DARI BATU UNTUK KEPERLUAN RUMAH TANGGA	**43 307 573**	**45 564 380**	**5,21**	**49 120 487**	**51 779 096**	**5,41**
JAPAN	2 986 240	3 411 647	14,25	2 308 330	2 779 697	20,42
HONG KONG	43 644	18 358	-57,94	36 270	41 134	13,41
KOREA, REPUBLIC OF	6 294 493	8 884 483	41,15	9 477 577	13 003 490	37,20
TAIWAN	1 016 179	988 746	-2,70	310 199	305 423	-1,54
CHINA	514 731	1 847 115	258,85	1 906 893	1 912 261	0,28
PAPUA NEW GUINEA	28 597	19 835	-30,64	61 863	14 957	-75,82
THAILAND	520 758	888 045	70,53	518 355	893 807	72,43
SINGAPORE	291 380	245 568	-15,72	903 261	544 422	-39,73
PHILIPPINES	414 164	244 506	-40,96	696 131	403 519	-42,03
MALAYSIA	1 570 685	1 382 922	-11,95	1 004 185	840 003	-16,35
MYANMAR	346 968	93 312	-73,11	144 094	34 038	-76,38
CAMBODIA	232	49 712	21 290,71	19	13 995	72 865,17
BRUNEI DARUSSALAM	29 371	29 124	-0,84	11 581	30 615	164,36
VIET NAM	308 765	463 992	50,27	395 015	484 949	22,77
MALDIVES	358 696	272 110	-24,14	327 030	238 385	-27,11
INDIA	442 720	694 756	56,93	385 001	569 695	47,97
PAKISTAN	34 460	27 253	-20,91	40 081	18 142	-54,74
BANGLADESH	132 444	166 510	25,72	335 333	457 531	36,44
SRI LANKA	118 340	31 150	-73,68	69 698	39 632	-43,14
IRAQ	983 611	903 722	-8,12	1 725 956	1 848 329	7,09
IRAN (ISLAMIC REPUBLIC OF)	581	350	-39,76	4 560	100	-97,81
SAUDI ARABIA	11 525	39 538	243,06	11 618	57 266	392,89
ISRAEL	266 910	109 500	-58,97	236 027	115 769	-50,95
KUWAIT	11 915	33 103	177,82	11 563	16 335	41,27

https://www.bps.go.id

TABEL 6. PERKEMBANGAN EKSPOR INDONESIA MENURUT KOMODITI DAN NEGARA TUJUAN
JANUARI-DESEMBER 2018 DAN 2019

KOMODITI / NEGARA TUJUAN	BERAT BERSIH (KG)		PERUB	NILAI FOB (US $)		PERUB
	JAN-DES 2018	JAN-DES 2019	%	JAN-DES 2018	JAN-DES 2019	%
(1)	(2)	(3)	(4)	(5)	(6)	(7)
JORDAN		2 987	-		7 531	-
LEBANON		4 134	-		9 332	-
OMAN	73 970		-100,00	12 313		-100,00
TURKEY	29 014	21 116	-27,22	10 390	27 520	164,87
UNITED ARAB EMIRATES	239 190	256 555	7,26	384 001	389 010	1,30
QATAR	63 222	46 420	-26,58	100 041	99 169	-0,87
CYPRUS	6 920	128	-98,16	6 292	608	-90,34
EGYPT	82 337	49 378	-40,03	130 260	95 740	-26,50
MOROCCO	35 902	33 818	-5,81	33 092	39 117	18,21
TUNISIA	29 540	4 603	-84,42	10 601	13 335	25,79
TANZANIA, UNITED REP. OF	580	1 545	166,38	720	275	-61,85
MADAGASCAR		71 469	-		34 894	-
SOMALIA	27 877		-100,00	20 133		-100,00
KENYA	13 814		-100,00	7 329		-100,00
REUNION	87 086	51 056	-41,37	61 129	36 462	-40,35
TOGO		200	-		475	-
CAMEROON		3 920	-		3 280	-
GABON	23 750	2 818	-88,14	12 950	10 272	-20,68
COTE D'IVOIRE	110	7 085	6 340,91	2 204	11 344	414,83
SENEGAL	699		-100,00	1 646		-100,00
SEYCHELLES	57 094	51 981	-8,96	42 471	59 996	41,26
SOUTH AFRICA	193 678	222 486	14,87	124 026	121 604	-1,95
MAURITIUS	42 216	65 632	55,47	34 791	71 784	106,33
MAYOTTE	13 250	1 335	-89,92	30 405	1 685	-94,46
AUSTRALIA	2 123 917	1 263 433	-40,51	1 342 502	872 920	-34,98
NEW ZEALAND	268 324	224 743	-16,24	163 453	143 886	-11,97
GUAM		122	-		930	-
NEW CALEDONIA	19 790	30 231	52,76	13 493	13 903	3,05
SAINT VINCENT AND THE GRENADINES	1 300		-100,00	723		-100,00
VANUATU	10 450	14 060	34,55	5 707	6 958	21,91
COOK ISLANDS	3 980		-100,00	31 348		-100,00
FIJI	58 861	150 397	155,51	39 489	78 159	97,92
SOLOMON ISLANDS	30	150	400,00	1 650	1 650	0,00
EAST TIMOR	11 150	8 626	-22,63	6 687	3 233	-51,65
UNITED STATES	9 430 982	9 072 954	-3,80	10 535 572	10 090 755	-4,22
CANADA	1 446 501	1 182 021	-18,28	1 038 638	1 060 850	2,14
MEXICO	538 660	588 524	9,26	378 069	432 527	14,40
GUATEMALA	21 600	770	-96,44	6 336	1 555	-75,45
HONDURAS	3 643	2 372	-34,88	8 043	6 650	-17,32
PANAMA	29 405	29 872	1,59	17 686	15 359	-13,16
SURINAME	26 336	35 627	35,28	13 663	6 920	-49,35
CHILE	16 781	32 202	91,90	13 463	18 778	39,49
ARGENTINA	8 820	110 561	1 153,53	15 040	48 773	224,29
BRAZIL	1 770 588	1 860 350	5,07	1 068 949	1 094 250	2,37
COLOMBIA	58 582	117 896	101,25	40 722	79 884	96,17
URUGUAY	7 989	7 709	-3,50	5 830	6 952	19,24
PARAGUAY		211	-		284	-
ECUADOR	2 475	826	-66,61	13 471	892	-93,38
PERU	1 596	6 213	289,28	2 945	31 652	974,65
TRINIDAD AND TOBAGO		12 177	-		13 028	-
BAHAMAS	1 153	8 345	623,78	5 053	8 608	70,37
JAMAICA	2 832		-100,00	1 412		-100,00
PUERTO RICO	1 690	10 850	542,01	2 148	21 059	880,29
BELIZE	21		-100,00	37		-100,00
DOMINICAN REPUBLIC	22 773	15 051	-33,91	41 986	80 280	91,21
EL SALVADOR		5 676	-		6 403	-
COSTA RICA	97 844	53 581	-45,24	78 892	44 004	-44,22
HAITI	1 500		-100,00	3 376		-100,00
BARBADOS	15 683	100	-99,36	21 914	86	-99,61
ANTIGUA AND BARBUDA	20 000	3 027	-84,86	22 190	8 557	-61,44
ANGUILLA	94 822		-100,00	95 796		-100,00
ARUBA	6 313	20 150	219,18	2 652	3 522	32,82
BERMUDA	45	40	-11,11	76	111	45,87
DOMINICA	22	394	1 690,91	3 856	786	-79,62
FRENCH GUIANA	275	373	35,64	228	3 088	1 255,85
FRENCH POLYNESIA	40 044	21 181	-47,11	14 691	18 263	24,31
MARTINIQUE	4 276	2 109	-50,68	1 798	2 864	59,25
NETHERLANDS ANTILLES	9 167	1 794	-80,43	14 755	3 422	-76,81
SAINT LUCIA	750	280	-62,67	500	936	86,97
TURKS AND CAICOS ISLANDS		5 565	-		7 484	-
GUADELOUPE	31 719	27 856	-12,18	34 146	30 881	-9,56
VIRGIN ISLANDS (BRITISH)		2 494	-		9 043	-
UNITED KINGDOM	117 963	101 392	-14,05	180 329	135 285	-24,98
NETHERLANDS	1 102 615	993 387	-9,91	2 273 792	2 457 635	8,09
FRANCE	1 886 384	1 885 648	-0,04	1 417 064	1 493 831	5,42
GERMANY, FED. REP. OF	945 621	779 463	-17,57	3 901 992	3 323 273	-14,83
AUSTRIA	35 997	45 526	26,47	44 940	45 263	0,72
BELGIUM	1 887 742	2 106 604	11,59	1 334 477	1 372 087	2,82
SWITZERLAND	16 741	54 442	225,21	18 825	88 765	371,53
DENMARK	51 170	65 835	28,66	58 858	88 200	49,85
NORWAY	8 944	7 204	-19,45	17 280	18 065	4,54
SWEDEN	45 242	23 244	-48,62	25 301	25 619	1,26
FINLAND	160	31 053	19 307,81	348	24 762	7 025,74
IRELAND		853	-		412	-
ITALY	576 512	362 213	-37,17	445 860	284 440	-36,20
SPAIN	1 850 277	1 611 315	-12,91	1 459 173	1 411 424	-3,27
PORTUGAL	47 606	84 359	77,20	55 173	68 088	23,41
ICELAND		928	-		1 584	-

https://www.bps.go.id

TABEL 6. PERKEMBANGAN EKSPOR INDONESIA MENURUT KOMODITI DAN NEGARA TUJUAN
JANUARI-DESEMBER 2018 DAN 2019

KOMODITI / NEGARA TUJUAN	BERAT BERSIH (KG)		PERUB	NILAI FOB (US $)		PERUB
	JAN-DES 2018	JAN-DES 2019	%	JAN-DES 2018	JAN-DES 2019	%
(1)	(2)	(3)	(4)	(5)	(6)	(7)
GREECE	209 764	297 889	42,01	126 304	245 262	94,18
HUNGARY	8 390	10 174	21,26	7 765	4 741	-38,94
POLAND	94 297	65 153	-30,91	243 401	242 884	-0,21
ROMANIA	44 233	39	-99,91	37 857	11 546	-69,50
BULGARIA	42 996	8 129	-81,09	38 170	10 557	-72,34
ALBANIA	721	3 466	381,12	660	6 024	812,73
KAZAKHSTAN		287	-		699	-
UKRAINE	12 920	895	-93,07	8 075	636	-92,12
LITHUANIA		1 406	-		1 931	-
LATVIA	440		-100,00	775		-100,00
ESTONIA	195 002	194 001	-0,51	143 717	162 173	12,84
GEORGIA		1 324	-		1 684	-
CROATIA	595		-100,00	756		-100,00
MALTA	1 890	3 793	100,69	3 640	3 135	-13,87
SLOVAKIA	8 663		-100,00	6 487		-100,00
SLOVENIA	23 523	9 710	-58,72	16 173	12 153	-24,86
CZECH REPUBLIC	7 851	9 450	20,37	8 755	16 032	83,11
RUSSIA FEDERATION	122 968	127 701	3,85	190 117	237 637	25,00
SERBIA		2 563	-		6 200	-
BARANG DARI SEMEN DAN KAPUR UNTUK KONSTRUKSI	**179 991 522**	**336 346 503**	**86,87**	**25 331 074**	**34 967 497**	**38,04**
JAPAN	356 368	1 317 040	269,57	905 756	1 466 987	61,96
HONG KONG	3 465 980	2 295 494	-33,77	1 481 760	1 046 545	-29,37
KOREA, REPUBLIC OF	1 394 931	811 343	-41,84	374 916	235 462	-37,20
TAIWAN	16 846	4 404	-73,86	59 768	17 454	-70,80
CHINA	2 820 285	1 098 994	-61,03	592 559	232 947	-60,69
PAPUA NEW GUINEA		300	-		264	-
THAILAND	84 292	11 240	-86,67	324 807	13 098	-95,97
SINGAPORE	141 369 826	179 195 101	26,76	9 403 533	12 235 870	30,12
PHILIPPINES	20 038 297	17 348 373	-13,42	3 778 489	3 336 483	-11,70
MALAYSIA	656 301	203 726	-68,96	123 774	576 334	365,63
MYANMAR	461	1 990	331,37	427	5 270	1 133,86
BRUNEI DARUSSALAM	275 871	125 941	-54,35	142 869	24 420	-82,91
VIET NAM	2 626 812	7 137 715	171,73	815 776	3 497 599	328,75
MALDIVES	121 507	37 355	-69,26	281 717	43 715	-84,48
INDIA	202 559	268 972	32,79	176 615	175 739	-0,50
BANGLADESH	43 534	121 134 726	278 153,79	32 604	5 685 358	17 337,61
SRI LANKA	35 692	82 265	130,49	25 282	33 891	34,05
IRAN (ISLAMIC REPUBLIC OF)	5		-100,00	46		-100,00
SAUDI ARABIA	6 105	4 430	-27,44	10 717	7 285	-32,02
ISRAEL	1 065	42	-96,06	3 387	36	-98,94
KUWAIT		323	-		429	-
JORDAN	136		-100,00	116		-100,00
LEBANON	3 550	1 796	-49,41	4 096	600	-85,35
OMAN	550	340	-38,18	612	2 380	288,93
SYRIA ARAB REPUBLIC	60		-100,00	5		-100,00
TURKEY	1 364	2 300	68,57	2 006	1 209	-39,75
UNITED ARAB EMIRATES	74 339	23 199	-68,79	539 007	114 297	-78,79
BAHRAIN		190	-		2 343	-
CYPRUS	47	34	-28,21	198	176	-11,11
EGYPT		1 100	-		1 620	-
MOROCCO	18 123	602	-96,68	21 563	627	-97,09
TUNISIA		7 772	-		5 826	-
SUDAN	660		-100,00	304		-100,00
ERITREA		6 200	-		557	-
NAMIBIA		413	-		4 028	-
TANZANIA, UNITED REP. OF	1 600	705	-55,92	1 729	1 258	-27,24
MADAGASCAR		1 790	-		1 030	-
KENYA	3 091	688	-77,74	1 779	384	-78,41
REUNION	67 109	40 402	-39,80	92 970	28 453	-69,40
MOZAMBIQUE	600		-100,00	1 047		-100,00
BOTSWANA		102	-		92	-
ANGOLA	140		-100,00	30		-100,00
NIGERIA		40	-		45	-
COTE D'IVOIRE	851	1 686	98,12	553	1 144	106,78
SENEGAL	3 345		-100,00	1 859		-100,00
SEYCHELLES	6 692	4 096	-38,79	5 027	4 232	-15,81
SOUTH AFRICA	16 316	15 871	-2,72	13 907	10 896	-21,65
MAURITIUS	93 967	75 642	-19,50	48 194	37 426	-22,34
MAYOTTE	11 069	314	-97,16	4 000	231	-94,21
AUSTRALIA	3 061 770	1 380 763	-54,90	2 753 483	1 726 276	-37,31
NEW ZEALAND	141 180	102 751	-27,22	160 804	84 777	-47,28
PALAU		215	-		239	-
NEW CALEDONIA	30 454	21 660	-28,88	12 176	13 552	11,30
SAINT VINCENT AND THE GRENADINES	2 392	60	-97,49	333 870	64	-99,98
VANUATU	4 430	3 157	-28,74	5 172	3 955	-23,53
WALLIS AND FUTUNA ISLANDS	350	3 188	810,86	531	1 581	197,73
COOK ISLANDS	736	170	-76,90	759	433	-42,89
FIJI	23 389	14 482	-38,08	27 068	12 354	-54,36
EAST TIMOR	202 517	167 294	-17,39	29 982	19 328	-35,53
UNITED STATES	762 522	920 243	20,68	1 186 132	1 930 937	62,79
CANADA	23 949	50 550	111,07	31 457	112 144	256,51
MEXICO	20 759	6 665	-67,89	39 033	3 682	-90,57
GUATEMALA		404	-		124	-
PANAMA	1 032	27 346	2 549,81	335	17 217	5 032,57
CURACAO		58	-		466	-
SURINAME	16 503	14 848	-10,03	9 578	5 818	-39,25

https://www.bps.go.id

TABEL 6. PERKEMBANGAN EKSPOR INDONESIA MENURUT KOMODITI DAN NEGARA TUJUAN
JANUARI-DESEMBER 2018 DAN 2019

KOMODITI / NEGARA TUJUAN	BERAT BERSIH (KG)		PERUB	NILAI FOB (US $)		PERUB
	JAN-DES 2018	JAN-DES 2019	%	JAN-DES 2018	JAN-DES 2019	%
(1)	(2)	(3)	(4)	(5)	(6)	(7)
CHILE	5 462	6 691	22,50	5 623	2 977	-47,06
ARGENTINA	835	8 068	866,23	2 348	5 293	125,45
BRAZIL	72 140	64 410	-10,72	33 095	52 361	58,22
COLOMBIA	10 357	12 425	19,97	8 003	12 789	59,79
URUGUAY	2 766	4 166	50,63	6 550	6 974	6,48
ECUADOR	649	375	-42,22	67	353	428,18
PERU	7 192	7 200	0,11	5 831	2 727	-53,23
BAHAMAS		2 149	-		6 752	-
JAMAICA	11 890	6 647	-44,10	29 264	20 646	-29,45
DOMINICAN REPUBLIC	450	32 619	7 148,67	1 162	18 087	1 456,58
COSTA RICA	13 517	55 019	307,03	11 600	71 283	514,50
HAITI	211		-100,00	407		-100,00
BARBADOS	1 770	3 574	101,94	2 333	2 231	-4,37
ANTIGUA AND BARBUDA		2 800	-		6 549	-
ARUBA	511	800	56,56	670	587	-12,43
CAYMAN ISLANDS	550	343	-37,64	2 700	1 893	-29,88
FRENCH GUIANA	35	581	1 560,00	72	1 800	2 403,10
FRENCH POLYNESIA	33 796	10 810	-68,02	11 801	13 258	12,35
GRENADA	240		-100,00	3 240		-100,00
MARTINIQUE	18 369	4 290	-76,65	12 545	10 788	-14,01
NETHERLANDS ANTILLES	2 231	10 059	350,85	3 499	12 281	251,03
SAINT LUCIA	365		-100,00	1 731		-100,00
TURKS AND CAICOS ISLANDS	150		-100,00	2 096		-100,00
GUADELOUPE	1 209	24 937	1 962,61	1 238	22 232	1 695,93
SAINT KITTS AND NEVIS	240		-100,00	86		-100,00
VIRGIN ISLANDS (BRITISH)	1 805	9 264	413,24	2 229	13 050	485,49
UNITED KINGDOM	85 516	96 600	12,96	199 318	276 926	38,94
NETHERLANDS	149 872	270 100	80,22	141 853	294 716	107,76
FRANCE	587 801	885 775	50,69	295 006	489 467	65,92
GERMANY, FED. REP. OF	157 204	151 625	-3,55	98 923	140 684	42,22
AUSTRIA	18 382	31 744	72,69	27 098	32 832	21,16
BELGIUM	359 778	274 793	-23,62	172 474	142 008	-17,66
SWITZERLAND	7 857	1 956	-75,11	9 808	3 149	-67,90
DENMARK	11 309	12 078	6,80	5 619	13 220	135,26
NORWAY	1 364	3 652	167,82	1 003	3 569	255,76
SWEDEN	20 229	33 558	65,89	69 855	97 284	39,27
FINLAND	1 630	377	-76,87	2 034	428	-78,96
IRELAND		2 836	-		9 207	-
ITALY	47 551	44 876	-5,63	53 822	59 081	9,77
SPAIN	142 303	146 042	2,63	170 841	192 822	12,87
PORTUGAL	13 101	13 830	5,57	8 523	17 637	106,94
GREECE	48 480	36 001	-25,74	28 468	44 925	57,81
HUNGARY	2 555	394	-84,58	3 174	1 136	-64,21
POLAND	4 720	2 082	-55,89	2 925	2 495	-14,69
ROMANIA		1 824	-		1 950	-
BULGARIA	9 044		-100,00	4 477		-100,00
ALBANIA		1 733	-		854	-
UKRAINE	1 516		-100,00	3 410		-100,00
UZBEKISTAN	75		-100,00	186		-100,00
LITHUANIA	468	4 276	813,68	257	3 198	1 143,72
LATVIA		7 220	-		7 880	-
ESTONIA		22 965	-		15 980	-
GEORGIA		24 847	-		15 062	-
CROATIA		1 500	-		10 063	-
MALTA	3 020	4 107	35,99	3 982	3 466	-12,96
SLOVENIA	2 423	11 140	359,76	3 969	5 653	42,45
CZECH REPUBLIC	9 276	7 462	-19,56	3 737	2 056	-44,98
RUSSIA FEDERATION	6 446	4 033	-37,43	6 811	4 959	-27,19
SERBIA	533	752	41,16	1 126	609	-45,90
MONTENEGRO		190	-		2 279	-
BARANG GALIAN BUKAN LOGAM LAINNYA	**17 393 579**	**11 025 228**	**-36,61**	**23 269 362**	**19 386 660**	**-16,69**
JAPAN	483 213	333 718	-30,94	5 230 671	3 421 796	-34,58
HONG KONG	9 505	2 464	-74,08	64 235	10 104	-84,27
KOREA, REPUBLIC OF	6 919 042	4 598 862	-33,53	2 948 031	2 659 475	-9,79
TAIWAN	821 002	76 525	-90,68	255 893	100 019	-60,91
CHINA	1 618 230	137 918	-91,48	1 843 401	1 260 784	-31,61
PAPUA NEW GUINEA	10 448	40	-99,62	2 082	2 204	5,88
THAILAND	237 187	418 786	76,56	929 567	808 260	-13,05
SINGAPORE	40 084	59 188	47,66	346 763	213 201	-38,52
PHILIPPINES	415 496	143 479	-65,47	985 776	409 047	-58,51
MALAYSIA	411 350	251 375	-38,89	1 849 650	1 054 504	-42,99
MYANMAR	767		-100,00	6 251		-100,00
BRUNEI DARUSSALAM	6 767	4 837	-28,52	5 400	4 979	-7,81
VIET NAM	174 687	240 379	37,61	522 614	475 893	-8,94
MALDIVES	15 299	4 822	-68,48	32 429	20 006	-38,31
INDIA	240 919	145 384	-39,65	483 735	174 885	-63,85
PAKISTAN	167 507	114 517	-31,63	644 072	563 865	-12,45
BANGLADESH	23 585	48 165	104,22	105 917	192 146	81,41
SRI LANKA	11 006	5 586	-49,25	33 767	22 204	-34,24
IRAQ		1 400	-		493	-
IRAN (ISLAMIC REPUBLIC OF)		3 423	-		47 274	-
SAUDI ARABIA	43 110	21 755	-49,54	34 515	11 171	-67,63
ISRAEL	3 806	9 942	161,22	3 028	5 937	96,06
KUWAIT	5 510		-100,00	10 097		-100,00
JORDAN	92 210		-100,00	79 150		-100,00
LEBANON	437		-100,00	625		-100,00

https://www.bps.go.id

TABEL 6. PERKEMBANGAN EKSPOR INDONESIA MENURUT KOMODITI DAN NEGARA TUJUAN
JANUARI-DESEMBER 2018 DAN 2019

KOMODITI / NEGARA TUJUAN	BERAT BERSIH (KG)		PERUB	NILAI FOB (US $)		PERUB
	JAN-DES 2018	JAN-DES 2019	%	JAN-DES 2018	JAN-DES 2019	%
(1)	(2)	(3)	(4)	(5)	(6)	(7)
YEMEN	4 720		-100,00	8 663		-100,00
OMAN	250		-100,00	293		-100,00
TURKEY	102 571	310	-99,70	56 491	310	-99,45
UNITED ARAB EMIRATES	193 859	224 795	15,96	71 937	304 844	323,77
BAHRAIN		1 550	-		216	-
EGYPT	43 092		-100,00	28 392		-100,00
TUNISIA	3 500		-100,00	470		-100,00
SUDAN	26		-100,00	200		-100,00
NAMIBIA	970		-100,00	9 165		-100,00
TANZANIA, UNITED REP. OF		722	-		400	-
KENYA	4 428	26	-99,42	2 723	96	-96,48
REUNION	3 917	17 682	351,42	2 807	7 458	165,71
BOTSWANA		750	-		552	-
ANGOLA		900	-		1 286	-
NIGERIA		422 415	-		2 370 260	-
GABON		95	-		20	-
COTE D'IVOIRE	400		-100,00	821		-100,00
SENEGAL	5 440	925	-83,00	9 311	456	-95,10
BENIN	25 200		-100,00	5 615		-100,00
SEYCHELLES	7 583	3 002	-60,41	11 418	4 617	-59,56
SOUTH AFRICA	25 880	16 963	-34,45	22 594	24 469	8,30
MAURITIUS	961	48 204	4 916,02	1 107	20 361	1 739,35
MAYOTTE	279	22	-92,11	356	26	-92,80
AUSTRALIA	595 538	452 412	-24,03	1 316 670	1 229 798	-6,60
NEW ZEALAND	33 869	53 601	58,26	25 755	39 608	53,79
GUAM		1 380	-		672	-
NEW CALEDONIA	42 839	39 346	-8,15	58 055	57 881	-0,30
SAINT VINCENT AND THE GRENADINES	350	1 520	334,29	530	733	38,22
VANUATU	7 210		-100,00	5 233		-100,00
COOK ISLANDS	372	430	15,59	874	485	-44,46
FIJI	451	4 019	791,13	301	15 982	5 213,71
EAST TIMOR	1 183 026	156 409	-86,78	470 401	38 749	-91,76
UNITED STATES	970 403	707 836	-27,06	1 614 274	1 136 859	-29,57
CANADA	43 384	12 693	-70,74	47 505	23 207	-51,15
MEXICO	15 232	694	-95,45	7 418	7 879	6,22
GUATEMALA	99 126	156 133	57,51	290 714	458 770	57,81
PANAMA	9 170		-100,00	27 610		-100,00
CHILE	19 114	2 555	-86,63	8 445	2 111	-75,00
ARGENTINA	1 474	3 411	131,50	3 374	3 661	8,48
BRAZIL	57 301	8 714	-84,79	105 444	118 070	11,97
COLOMBIA	3 139	17 310	451,44	3 724	15 116	305,92
URUGUAY	2 731	4 904	79,57	21 791	39 031	79,12
PERU	10 172	5 786	-43,12	553	2 239	304,80
JAMAICA	1 128		-100,00	2 525		-100,00
PUERTO RICO		28	-		100	-
BELIZE	3 047		-100,00	5 024		-100,00
DOMINICAN REPUBLIC	578		-100,00	3 892		-100,00
COSTA RICA	38 973	58 986	51,35	92 496	96 432	4,26
HAITI	18		-100,00	52		-100,00
BARBADOS	5 552	1 037	-81,32	4 688	750	-84,00
ANTIGUA AND BARBUDA	646	621	-3,86	803	386	-51,97
ANGUILLA	325		-100,00	135		-100,00
ARUBA		225	-		246	-
CAYMAN ISLANDS		2 561	-		564	-
DOMINICA	0		-100,00	262		-100,00
FRENCH POLYNESIA	95 743	79 607	-16,85	54 606	23 705	-56,59
MARTINIQUE	7 736	4 078	-47,29	1 257	3 304	162,90
NETHERLANDS ANTILLES	904		-100,00	2 876		-100,00
GUADELOUPE	3 922	5 634	43,65	6 022	9 526	58,18
VIRGIN ISLANDS (BRITISH)	2 192	40	-98,17	2 689	123	-95,42
U.S. VIRGIN ISLANDS		63	-		2	-
UNITED KINGDOM	79 046	57 085	-27,78	708 115	190 845	-73,05
NETHERLANDS	726 700	933 090	28,40	542 815	724 681	33,50
FRANCE	207 478	257 452	24,09	143 543	173 745	21,04
GERMANY, FED. REP. OF	201 548	93 293	-53,71	145 890	78 348	-46,30
AUSTRIA	1 529	1 404	-8,18	2 857	8 172	185,99
BELGIUM	329 883	248 124	-24,78	402 822	379 117	-5,88
SWITZERLAND	4 484	8 825	96,80	4 514	5 693	26,13
LUXEMBOURG	45	375	733,33	17	816	4 633,18
DENMARK	11 200	30 882	175,73	94 470	77 532	-17,93
NORWAY	31 510	13 252	-57,94	23 782	13 386	-43,71
SWEDEN	12 245	9 500	-22,42	6 176	1 321	-78,61
FINLAND	756	326	-56,85	5 870	3 380	-42,42
IRELAND	30	475	1 483,33	15	597	3 858,55
ITALY	52 073	26 477	-49,15	45 824	38 109	-16,84
SPAIN	173 984	86 313	-50,39	171 360	78 489	-54,20
PORTUGAL	15 504	8 310	-46,40	16 137	3 932	-75,63
GREECE	54 465	1 497	-97,25	59 038	2 010	-96,60
HUNGARY	100	2 450	2 350,00	107	1 275	1 091,56
POLAND	768	20 000	2 504,22	878	4 397	400,83
ROMANIA		921	-		640	-
BULGARIA	25 000	26 762	7,05	14 375	21 693	50,91
ALBANIA		2 352	-		1 953	-
LITHUANIA	825	937	13,52	2 199	3 310	50,51
LATVIA	19 718	21 160	7,31	12 391	14 288	15,31
ESTONIA	3 250	780	-76,00	12 043	2 700	-77,58
CROATIA	1	500	49 900,00	216	2 340	983,33
MALTA	40		-100,00	124		-100,00

https://www.bps.go.id

TABEL 6. PERKEMBANGAN EKSPOR INDONESIA MENURUT KOMODITI DAN NEGARA TUJUAN
JANUARI-DESEMBER 2018 DAN 2019

KOMODITI / NEGARA TUJUAN	BERAT BERSIH (KG)		PERUB	NILAI FOB (US $)		PERUB
	JAN-DES 2018	JAN-DES 2019	%	JAN-DES 2018	JAN-DES 2019	%
(1)	(2)	(3)	(4)	(5)	(6)	(7)
SLOVENIA	366	864	136,07	2 011	729	-63,77
CZECH REPUBLIC	1 357	333	-75,46	3 083	494	-83,97
RUSSIA FEDERATION	9 771	28 138	187,98	12 658	32 929	160,14
SERBIA		395	-		135	-
BARANG DARI SEMEN, KAPUR, GIPS DAN ASBES LAINNYA	**51 884 689**	**78 940 611**	**52,15**	**12 053 118**	**16 502 018**	**36,91**
JAPAN	181 985	42 334	-76,74	533 574	123 492	-76,86
HONG KONG	2 412	88 490	3 568,13	689	18 512	2 584,97
KOREA, REPUBLIC OF	1 320 000	5 792 824	338,85	295 241	1 288 870	336,55
TAIWAN	4 738 440	6 829 446	44,13	1 122 910	1 539 143	37,07
CHINA	50	8	-84,98	12	41	241,67
PAPUA NEW GUINEA	40 885	458 755	1 022,06	10 018	109 135	989,42
THAILAND	65 715	22 063	-66,43	41 822	23 212	-44,50
SINGAPORE	1 088 222	820 887	-24,57	970 930	340 886	-64,89
PHILIPPINES	13 686 590	19 907 107	45,45	2 622 914	3 738 803	42,54
MALAYSIA	4 052 659	6 929 670	70,99	787 560	1 302 193	65,35
MYANMAR	1 837 886	2 776 766	51,08	318 772	503 935	58,09
CAMBODIA		23 920	-		4 554	-
BRUNEI DARUSSALAM		562 785	-		107 824	-
VIET NAM	9 906 324	11 874 988	19,87	2 170 298	2 496 824	15,05
MALDIVES	96 937	177 077	82,67	27 793	59 316	113,42
INDIA	1 069 958	1 013 807	-5,25	261 601	362 912	38,73
BANGLADESH		17 604	-		8 525	-
SRI LANKA	86 324		-100,00	19 605		-100,00
ISRAEL	26		-100,00	3		-100,00
LEBANON		25 790	-		9 400	-
UNITED ARAB EMIRATES	67 500	269 224	298,85	9 375	42 679	355,24
EGYPT		45 560	-		10 410	-
NAMIBIA	48 670		-100,00	9 662		-100,00
TANZANIA, UNITED REP. OF	55		-100,00	98		-100,00
REUNION	20 565	68 605	233,60	4 257	14 050	230,01
MOZAMBIQUE	24 890		-100,00	4 749		-100,00
GHANA	5 074 696	6 494 400	27,98	1 229 566	1 386 612	12,77
NIGERIA		12	-		63	-
SOUTH AFRICA	5 521 944	7 859 755	42,34	944 695	1 389 343	47,07
AUSTRALIA	1 600	25 653	1 503,33	2 814	9 145	225,00
NEW ZEALAND	109 627	217 522	98,42	23 735	56 031	136,07
GUAM	95 839	205 526	114,45	22 566	52 756	133,79
NEW CALEDONIA	44 330	174 650	293,98	10 554	41 313	291,44
NORTHERN MARIANA ISLANDS	61 739	149 722	142,51	13 904	33 401	140,22
FIJI	585 756	454 084	-22,48	130 475	101 772	-22,00
KIRIBATI	900		-100,00	2 250		-100,00
SAMOA	20 217	172 542	753,45	4 280	39 730	828,27
SOLOMON ISLANDS		42 638	-		9 628	-
EAST TIMOR	86 261	99 137	14,93	24 069	26 121	8,53
UNITED STATES	521	18 517	3 454,87	892	35 727	3 906,36
BRAZIL	2 076		-100,00	1 196		-100,00
COSTA RICA		1 175	-		259	-
BARBADOS		169	-		321	-
FRENCH POLYNESIA	40 272	66 549	65,25	8 558	14 113	64,91
NETHERLANDS ANTILLES		50	-		328	-
UNITED KINGDOM	269 209	522 566	94,11	57 218	119 730	109,25
NETHERLANDS	1 885	1 255	-33,42	923	1 116	20,94
FRANCE		51 994	-		10 637	-
GERMANY, FED. REP. OF	789	388 780	49 175,03	542	94 207	17 292,97
BELGIUM	30 035		-100,00	5 896		-100,00
DENMARK	3 067		-100,00	760		-100,00
IRELAND	226		-100,00	722		-100,00
SPAIN	183 769	461 840	151,32	42 759	118 233	176,51
GREECE	13 774	2 956	-78,54	19 637	5 066	-74,20
POLAND	429 806	2 446 729	469,26	86 750	578 547	566,92
ROMANIA	685 689	860 467	25,49	144 680	170 533	17,87
BULGARIA		22 280	-		3 519	-
KAZAKHSTAN		80	-		239	-
UKRAINE	284 568	451 855	58,79	61 797	98 808	59,89
BARANG DARI MARMER, GRANIT DAN BATU LAINNYA	**13 768 196**	**17 128 074**	**24,40**	**12 954 764**	**12 383 836**	**-4,41**
JAPAN	315 999	411 342	30,17	175 684	256 623	46,07
HONG KONG	10 787	5 980	-44,56	1 047 381	41 585	-96,03
KOREA, REPUBLIC OF	228 286	301 473	32,06	174 326	102 197	-41,38
TAIWAN	75 937	68 945	-9,21	35 074	32 331	-7,82
CHINA	29 791	3 685	-87,63	70 635	8 566	-87,87
PAPUA NEW GUINEA	370	10	-97,30	428	88	-79,38
THAILAND	759 920	754 432	-0,72	381 200	469 351	23,12
SINGAPORE	115 409	331 232	187,01	93 208	273 135	193,04
PHILIPPINES	102 373	117 959	15,22	65 800	66 316	0,78
MALAYSIA	381 114	436 441	14,52	156 252	129 498	-17,12
MYANMAR		66 062	-		14 113	-
CAMBODIA	662	15 889	2 300,15	1 040	12 137	1 067,03
VIET NAM	536 988	295 014	-45,06	646 493	287 632	-55,51
MALDIVES	207 105	359 747	73,70	266 885	687 303	157,53
INDIA	359 946	390 768	8,56	203 644	210 712	3,47
SRI LANKA	124 675	170 330	36,62	74 440	111 428	49,69
IRAQ	1 789	295	-83,51	741	586	-20,92
SAUDI ARABIA	26 925	4 510	-83,25	15 839	2 636	-83,36
ISRAEL	12 216	1 331	-89,10	17 367	2 571	-85,20

https://www.bps.go.id

TABEL 6. PERKEMBANGAN EKSPOR INDONESIA MENURUT KOMODITI DAN NEGARA TUJUAN
JANUARI-DESEMBER 2018 DAN 2019

KOMODITI / NEGARA TUJUAN	BERAT BERSIH (KG)		PERUB	NILAI FOB (US $)		PERUB
	JAN-DES 2018	JAN-DES 2019	%	JAN-DES 2018	JAN-DES 2019	%
(1)	(2)	(3)	(4)	(5)	(6)	(7)
KUWAIT	23 228	1 810	-92,21	22 373	494	-97,79
LEBANON	4 838	5 085	5,12	2 110	1 625	-22,96
OMAN	14 642	46 168	215,31	7 822	21 771	178,33
TURKEY	4 303	46 782	987,29	6 482	38 203	489,37
UNITED ARAB EMIRATES	138 953	66 663	-52,02	124 161	40 049	-67,74
QATAR	5 072	3 811	-24,86	1 820	18 691	926,91
EGYPT	3 612	247	-93,16	2 685	11	-99,60
MOROCCO	187 325	94 425	-49,59	177 306	56 659	-68,04
ERITREA	797 480	48 100	-93,97	114 100	5 319	-95,34
NAMIBIA	33 205	19 091	-42,51	16 361	10 076	-38,42
TANZANIA, UNITED REP. OF	1 500	11 278	651,83	1 948	3 447	77,00
MADAGASCAR	47	773	1 544,68	136	1 242	811,76
KENYA		4	-		2	-
REUNION	205 452	326 997	59,16	185 636	188 277	1,42
MOZAMBIQUE	83		-100,00	320		-100,00
BOTSWANA		2 077	-		286	-
GHANA		2 950	-		2 683	-
ANGOLA	65		-100,00	112		-100,00
CONGO		2 987	-		2 350	-
COTE D'IVOIRE		5 170	-		3 173	-
SENEGAL	1 181	20	-98,31	1 200	140	-88,37
SEYCHELLES	71 212	73 115	2,67	57 211	59 469	3,95
SOUTH AFRICA	67 916	56 082	-17,42	39 306	30 235	-23,08
MAURITIUS	38 653	27 582	-28,64	25 828	15 494	-40,01
MAYOTTE		900	-		193	-
AUSTRALIA	961 548	799 539	-16,85	437 061	316 554	-27,57
NEW ZEALAND	31 467	104 243	231,27	38 658	94 204	143,68
GUAM	202	47	-76,73	136	470	246,25
PALAU	370	10 256	2 671,83	1 632	30 381	1 761,12
NEW CALEDONIA	23 413	8 541	-63,52	9 130	3 793	-58,46
NORTHERN MARIANA ISLANDS	1 225	1 750	42,86	271	4 829	1 679,73
VANUATU	14 864	1 661	-88,83	5 314	1 514	-71,50
WALLIS AND FUTUNA ISLANDS		5	-		97	-
COOK ISLANDS	2 897	9 586	230,89	1 223	3 437	181,17
FIJI	46 648	17 114	-63,31	26 166	24 465	-6,50
MARSHALL ISLANDS	179	67	-62,79	144	120	-16,97
TONGA	210		-100,00	151		-100,00
EAST TIMOR	106		-100,00	381		-100,00
UNITED STATES	1 068 666	1 123 938	5,17	2 201 552	1 372 414	-37,66
CANADA	13 594	43 416	219,37	21 999	63 585	189,03
MEXICO	32 879	55 777	69,64	39 206	36 670	-6,47
GUATEMALA	23 100	24 524	6,16	14 300	16 248	13,62
HONDURAS	8 983		-100,00	2 027		-100,00
PANAMA	70 326	58 067	-17,43	42 998	18 570	-56,81
SURINAME	76	10 668	13 936,84	60	6 928	11 447,25
CHILE	23 510	2 012	-91,44	19 152	3 125	-83,68
ARGENTINA	73 528	446 562	507,34	63 879	224 917	252,10
BRAZIL	1 328 371	3 152 310	137,31	760 042	1 634 984	115,12
COLOMBIA	12 466	26 217	110,31	5 136	15 512	202,04
URUGUAY	4 730		-100,00	3 307		-100,00
PARAGUAY		21 000	-		12 000	-
ECUADOR		38 108	-		49 391	-
PERU	3 514	28 000	696,81	2 678	14 188	429,74
BAHAMAS	300		-100,00	160		-100,00
JAMAICA	3 220	6 431	99,75	2 592	3 787	46,14
PUERTO RICO	660	24 570	3 622,73	193	17 326	8 883,72
BELIZE	160	900	462,50	588	1 263	115,03
DOMINICAN REPUBLIC		883	-		856	-
COSTA RICA	168 161	203 451	20,99	55 803	89 741	60,82
BARBADOS	27 446	2 296	-91,63	13 285	610	-95,41
ANTIGUA AND BARBUDA	18		-100,00	16		-100,00
ANGUILLA	28 973		-100,00	22 903		-100,00
ARUBA		5 900	-		7 804	-
CAYMAN ISLANDS	2 550	20 755	713,92	4 778	21 675	353,60
FRENCH GUIANA	504		-100,00	1 090		-100,00
FRENCH POLYNESIA	43 939	31 271	-28,83	15 769	16 022	1,61
MARTINIQUE	4 044	19 702	387,21	2 257	18 185	705,74
NETHERLANDS ANTILLES	30 844	10 111	-67,22	14 292	8 063	-43,58
SAINT LUCIA	30 000	2 080	-93,07	11 192	1 329	-88,13
TURKS AND CAICOS ISLANDS	25	2 224	8 796,00	10	846	7 959,84
GUADELOUPE	38 241	32 341	-15,43	21 522	23 834	10,74
VIRGIN ISLANDS (BRITISH)	35 396	17 035	-51,87	37 575	26 156	-30,39
U.S. VIRGIN ISLANDS	2 200	819	-62,77	9 369	1 525	-83,72
UNITED KINGDOM	241 741	278 858	15,35	335 380	320 231	-4,52
NETHERLANDS	1 164 448	1 538 410	32,11	886 631	1 075 879	21,34
FRANCE	518 786	837 147	61,37	388 121	474 765	22,32
GERMANY, FED. REP. OF	571 306	655 486	14,73	439 680	468 973	6,66
AUSTRIA	2 275	4 849	113,14	3 840	3 985	3,78
BELGIUM	234 669	238 246	1,52	187 880	262 660	39,80
SWITZERLAND	8 836	3 199	-63,80	8 908	8 451	-5,13
LUXEMBOURG		32	-		79	-
MONACO	360		-100,00	468		-100,00
DENMARK	15 855	25 884	63,25	19 501	25 989	33,27
NORWAY	1 762	5 778	227,89	4 146	3 738	-9,86
SWEDEN	11 590	21 334	84,08	23 470	33 988	44,81
FINLAND	190	13 794	7 160,00	536	4 250	693,33
IRELAND	39 837	123 178	209,20	31 097	92 426	197,22
ITALY	1 049 790	946 945	-9,80	1 669 139	821 564	-50,78

https://www.bps.go.id

TABEL 6. PERKEMBANGAN EKSPOR INDONESIA MENURUT KOMODITI DAN NEGARA TUJUAN
JANUARI-DESEMBER 2018 DAN 2019

KOMODITI / NEGARA TUJUAN	BERAT BERSIH (KG)		PERUB	NILAI FOB (US $)		PERUB
	JAN-DES 2018	JAN-DES 2019	%	JAN-DES 2018	JAN-DES 2019	%
(1)	(2)	(3)	(4)	(5)	(6)	(7)
SPAIN	773 534	1 247 607	61,29	759 171	1 208 708	59,21
PORTUGAL	11 731	40 042	241,34	9 753	28 666	193,92
GREECE	20 326	134 774	563,05	20 078	91 319	354,83
HUNGARY	869	27 605	3 076,64	431	13 705	3 076,40
POLAND	1 056	4 092	287,49	1 226	2 928	138,75
ROMANIA	17	2 870	16 782,35	22	2 643	11 915,64
BULGARIA	9 931	2 365	-76,19	14 431	7 174	-50,29
KAZAKHSTAN		1 381	-		3 053	-
UKRAINE	64		-100,00	53		-100,00
LITHUANIA	4 488	5 331	18,78	6 788	4 328	-36,24
LATVIA		990	-		1 721	-
ESTONIA	5 000	15 435	208,70	2 946	12 457	322,91
GEORGIA	500		-100,00	54		-100,00
CROATIA	132	247	86,78	401	136	-66,01
MALTA	3 935	215	-94,54	583	1 070	83,50
SLOVAKIA		300	-		323	-
SLOVENIA	200	3 815	1 807,50	202	5 448	2 602,47
CZECH REPUBLIC	16 053	1 117	-93,04	7 300	844	-88,43
RUSSIA FEDERATION	6 193	5 017	-19,00	8 595	6 217	-27,67
SERBIA	54		-100,00	513		-100,00
MONTENEGRO	56		-100,00	75		-100,00
BARANG TAHAN API DARI TANAH LIAT/KERAMIK LAINNYA	**6 981 431**	**7 835 305**	**12,23**	**6 481 383**	**8 310 016**	**28,21**
JAPAN	24 848	4 306 443	17 230,82	46 547	4 466 533	9 495,78
KOREA, REPUBLIC OF		45 860	-		44 461	-
TAIWAN	1 194 919	1 395 507	16,79	1 180 560	1 376 848	16,63
CHINA	13 613	1 859	-86,35	25 682	2 369	-90,78
SINGAPORE	1 101 618	272 284	-75,28	904 824	299 197	-66,93
PHILIPPINES	111 996	130 236	16,29	115 732	137 350	18,68
MALAYSIA	3 461 620	692 844	-79,98	2 937 516	648 363	-77,93
CAMBODIA	157 247	146 977	-6,53	186 725	170 861	-8,50
VIET NAM	25 324	6 401	-74,72	33 088	15 004	-54,65
PAKISTAN		7 830	-		7 651	-
BANGLADESH	907		-100,00	3 260		-100,00
SRI LANKA	752	1 470	95,57	1 862	6 809	265,58
IRAN (ISLAMIC REPUBLIC OF)		4 500	-		11 550	-
OMAN	83 597		-100,00	147 682		-100,00
UNITED ARAB EMIRATES	118 826		-100,00	67 665		-100,00
MOROCCO	27 022		-100,00	25 280		-100,00
ALGERIA	377 316	330 465	-12,42	425 774	360 396	-15,35
ETHIOPIA	1 300		-100,00	5 789		-100,00
TANZANIA, UNITED REP. OF	834		-100,00	1 910		-100,00
NIGERIA		177 598	-		241 494	-
SIERRA LEONE		57 180	-		207 300	-
AUSTRALIA	278 777	254 341	-8,77	351 835	309 033	-12,17
NEW ZEALAND		3 510	-		4 789	-
UNITED STATES		1	-		8	-
AUSTRIA	916		-100,00	19 652		-100,00
BARANG DARI MARMER DAN GRANIT UNTUK KEPERLUAN	**5 087 770**	**3 445 331**	**-32,28**	**5 911 737**	**3 994 308**	**-32,43**
JAPAN	45 100	57 203	26,84	37 258	30 820	-17,28
HONG KONG	196 789	239 950	21,93	270 135	307 643	13,88
KOREA, REPUBLIC OF	35 003	17 548	-49,87	21 844	10 567	-51,62
TAIWAN	1 580	46 219	2 825,27	1 176	20 067	1 606,22
CHINA	40 000		-100,00	4 000		-100,00
PAPUA NEW GUINEA	50		-100,00	145		-100,00
THAILAND	5 528	14 332	159,26	11 919	15 370	28,96
SINGAPORE	28 745	39 204	36,38	11 004	15 958	45,02
PHILIPPINES	475		-100,00	746		-100,00
MALAYSIA	134 744	8 472	-93,71	38 782	3 321	-91,44
BRUNEI DARUSSALAM	75		-100,00	404		-100,00
VIET NAM	28 492	2 310	-91,89	38 228	3 226	-91,56
MALDIVES	2 524	4 140	64,06	30 137	21 782	-27,72
INDIA	223 256	189 632	-15,06	226 174	215 441	-4,75
SAUDI ARABIA	56 130	76 973	37,13	24 456	52 418	114,34
ISRAEL	5	741	14 720,00	147	860	485,99
LEBANON		35	-		7	-
OMAN	17 382		-100,00	12 293		-100,00
UNITED ARAB EMIRATES	46 406	7 223	-84,44	90 059	34 497	-61,70
QATAR	5 036	4 567	-9,31	28 135	18 551	-34,06
CYPRUS	2 000		-100,00	3 650		-100,00
MOROCCO	1 126	1 375	22,11	1 574	2 595	64,89
TUNISIA	13 500		-100,00	5 760		-100,00
TANZANIA, UNITED REP. OF		1 642	-		3 719	-
KENYA	8 328		-100,00	4 327		-100,00
REUNION	2 075	14 496	598,60	3 571	10 553	195,53
COTE D'IVOIRE		865	-		773	-
SENEGAL	680		-100,00	1 476		-100,00
SEYCHELLES	3 577	4 301	20,24	13 112	14 364	9,55
SOUTH AFRICA	29 165	14 098	-51,66	40 858	18 967	-53,58
MAURITIUS	4 934	575	-88,35	9 586	2 571	-73,18
MAYOTTE		105	-		153	-
AUSTRALIA	1 942 066	1 279 172	-34,13	2 261 357	1 322 297	-41,53
NEW ZEALAND	26 450	3 591	-86,42	21 820	5 888	-73,02
NEW CALEDONIA	1 252	3 792	202,88	2 078	6 294	202,88
NORTHERN MARIANA ISLANDS		3 639	-		16 290	-

https://www.bps.go.id

TABEL 6. PERKEMBANGAN EKSPOR INDONESIA MENURUT KOMODITI DAN NEGARA TUJUAN
JANUARI-DESEMBER 2018 DAN 2019

KOMODITI / NEGARA TUJUAN	BERAT BERSIH (KG)		PERUB	NILAI FOB (US $)		PERUB
	JAN-DES 2018	JAN-DES 2019	%	JAN-DES 2018	JAN-DES 2019	%
(1)	(2)	(3)	(4)	(5)	(6)	(7)
SAINT VINCENT AND THE GRENADINES	300	292	-2,67	1 077	1 871	73,77
VANUATU	1 450	520	-64,14	2 882	347	-87,97
COOK ISLANDS	412		-100,00	1 169		-100,00
FIJI	469	500	6,61	990	1 859	87,85
UNITED STATES	1 092 866	530 767	-51,43	1 535 298	659 202	-57,06
CANADA	77 740	42 300	-45,59	119 132	69 479	-41,68
MEXICO		3 765	-		8 705	-
HONDURAS	285		-100,00	1 518		-100,00
PANAMA	626		-100,00	874		-100,00
CHILE		350	-		545	-
BRAZIL	50 396	25 082	-50,23	24 768	12 896	-47,93
URUGUAY	2 882		-100,00	13 393		-100,00
PERU		20	-		71	-
JAMAICA	1 596		-100,00	1 628		-100,00
PUERTO RICO	2 200		-100,00	2 763		-100,00
EL SALVADOR		180	-		118	-
COSTA RICA	8 150	3 559	-56,33	2 064	2 520	22,10
BARBADOS	775		-100,00	665		-100,00
ANTIGUA AND BARBUDA	1 660		-100,00	3 718		-100,00
ARUBA	419		-100,00	491		-100,00
FRENCH POLYNESIA	522	553	5,94	439	1 719	291,31
MARTINIQUE	825		-100,00	794		-100,00
NETHERLANDS ANTILLES		6 840	-		19 694	-
SAINT LUCIA	175		-100,00	1 327		-100,00
GUADELOUPE	3 281	1 744	-46,85	2 843	4 209	48,05
UNITED KINGDOM	50 601	35	-99,93	41 136	600	-98,54
NETHERLANDS	41 032	124 080	202,40	49 906	186 319	273,34
FRANCE	248 169	131 227	-47,12	226 478	143 153	-36,79
GERMANY, FED. REP. OF	56 936	10 228	-82,04	80 466	21 265	-73,57
AUSTRIA	12 020	1 274	-89,40	13 396	1 412	-89,46
BELGIUM	251 188	306 726	22,11	315 215	415 152	31,70
DENMARK	37 046	21 303	-42,49	16 343	12 193	-25,39
NORWAY	5 030	470	-90,66	3 993	1 171	-70,66
SWEDEN	2 372	4 960	109,11	1 248	2 613	109,42
FINLAND		1 450	-		1 297	-
ITALY	47 032	24 198	-48,55	53 033	30 105	-43,23
SPAIN	43 516	65 410	50,31	66 391	124 595	87,67
PORTUGAL	82	3	-96,95	39	56	43,17
GREECE	56 448	29 103	-48,44	37 179	29 246	-21,34
POLAND	51 906	34 657	-33,23	33 403	19 647	-41,18
ROMANIA	11 625		-100,00	10 492		-100,00
UKRAINE		100	-		184	-
LITHUANIA		5 158	-		10 262	-
ESTONIA	924	3 357	263,31	1 500	4 315	187,67
CROATIA	6 811	16 150	137,12	8 290	28 706	246,28
SLOVENIA		2 150	-		4 729	-
CZECH REPUBLIC	230	471	104,78	830	1 133	36,63
RUSSIA FEDERATION	15 302	10 149	-33,68	18 361	17 929	-2,35
BARANG DARI GIPS UNTUK KONSTRUKSI	**55 602 009**	**26 145 754**	**-52,98**	**9 145 208**	**4 879 447**	**-46,64**
JAPAN	80		-100,00	3 112		-100,00
HONG KONG	640 494	464 932	-27,41	165 464	120 177	-27,37
KOREA, REPUBLIC OF	179 802	166 950	-7,15	47 088	44 547	-5,40
CHINA	4 621 662	366 002	-92,08	819 537	140 035	-82,91
MONGOLIA	1 193 797		-100,00	150 194		-100,00
PAPUA NEW GUINEA	353 995	223 861	-36,76	82 592	55 304	-33,04
THAILAND	170 000	140 082	-17,60	25 360	21 366	-15,75
SINGAPORE	6 327 487	7 390 439	16,80	887 516	982 626	10,72
PHILIPPINES	19 085 309	2 925 697	-84,67	2 424 934	451 642	-81,38
MALAYSIA	723 834	6 021 289	731,86	120 191	1 010 255	740,54
MYANMAR		75 506	-		10 865	-
BRUNEI DARUSSALAM	2 464 868	1 215 466	-50,69	365 730	194 163	-46,91
NEPAL		90 255	-		12 000	-
VIET NAM	4 776 189	1 914 152	-59,92	756 207	267 545	-64,62
MALDIVES	1 433 334	918 624	-35,91	351 174	236 832	-32,56
INDIA		360 269	-		49 720	-
BANGLADESH	157 500	61 600	-60,89	25 440	9 850	-61,28
SRI LANKA	62 240	14 760	-76,29	10 062	2 707	-73,10
SAUDI ARABIA	85 379		-100,00	25 562		-100,00
KUWAIT	117 061	183 209	56,51	42 613	68 258	60,18
OMAN		391 346	-		143 307	-
UNITED ARAB EMIRATES	2 476 186	2 084 416	-15,82	901 906	771 439	-14,47
BAHRAIN		115 200	-		25 660	-
AUSTRALIA	9 994 057	786 688	-92,13	1 798 873	214 370	-88,08
NEW ZEALAND	620 727	183 879	-70,38	112 476	38 713	-65,58
SAMOA	57 274		-100,00	13 586		-100,00
EAST TIMOR	60 733	51 134	-15,81	15 592	8 066	-48,27
ALAT-ALAT LABORATORIUM, FARMASI DAN KESEHATAN DARI KACA	**664 314**	**439 055**	**-33,91**	**7 672 386**	**5 928 436**	**-22,73**
JAPAN	56 402	58 315	3,39	1 152 174	1 188 846	3,18
HONG KONG		59	-		12	-
KOREA, REPUBLIC OF	1	403	37 898,11	20	7 033	35 065,48
TAIWAN	72 493	17 326	-76,10	504 043	140 446	-72,14
CHINA	341	215	-36,91	12 571	6 984	-44,44
THAILAND	122 010	78 451	-35,70	1 135 822	782 434	-31,11

https://www.bps.go.id

TABEL 6. PERKEMBANGAN EKSPOR INDONESIA MENURUT KOMODITI DAN NEGARA TUJUAN
JANUARI-DESEMBER 2018 DAN 2019

KOMODITI / NEGARA TUJUAN	BERAT BERSIH (KG)		PERUB	NILAI FOB (US $)		PERUB
	JAN-DES 2018	JAN-DES 2019	%	JAN-DES 2018	JAN-DES 2019	%
(1)	(2)	(3)	(4)	(5)	(6)	(7)
SINGAPORE	18 099	15 845	-12,45	196 168	168 004	-14,36
PHILIPPINES	17 922	34 719	93,73	289 538	599 406	107,02
MALAYSIA	45 324	45 255	-0,15	511 079	467 062	-8,61
MYANMAR	57		-100,00	2 951		-100,00
VIET NAM	4 722	2 684	-43,16	62 535	42 768	-31,61
INDIA	2 294	4 302	87,51	26 272	63 255	140,77
PAKISTAN	3 886	2 042	-47,44	78 157	40 020	-48,79
BANGLADESH	58 055	44 773	-22,88	465 220	398 538	-14,33
SRI LANKA	116	272	133,67	1 849	4 392	137,56
SAUDI ARABIA	17 008	12 717	-25,23	193 819	159 429	-17,74
LEBANON	16 968	31	-99,82	83 170	11	-99,99
UNITED ARAB EMIRATES	84 119	17 333	-79,39	538 756	102 327	-81,01
AUSTRALIA	1 390	1 533	10,32	96 636	67 209	-30,45
NEW ZEALAND		360	-		2 344	-
EAST TIMOR	5	40	740,34	40	120	203,03
UNITED STATES	35	371	971,12	5 379	1 267	-76,44
BRAZIL	300	593	97,67	8 690	23 944	175,54
UNITED KINGDOM	1 898	3 919	106,45	45 595	93 885	105,91
FRANCE		4 209	-		113 277	-
GERMANY, FED. REP. OF	133 420	89 798	-32,70	1 897 896	1 246 422	-34,33
SWITZERLAND	2 922	1 573	-46,16	214 442	121 794	-43,20
SPAIN	3 688	1 919	-47,97	148 007	87 205	-41,08
HUNGARY	840		-100,00	1 559		-100,00
KAPUR	**27 691 502**	**39 167 000**	**41,44**	**2 610 549**	**3 595 710**	**37,74**
CHINA	22		-100,00	233		-100,00
PAPUA NEW GUINEA	1 120 000	1 300 000	16,07	172 000	189 400	10,12
PHILIPPINES	24 880 480	37 840 000	52,09	2 236 980	3 365 810	50,46
VIET NAM	27 000	27 000	0,00	40 500	40 500	0,00
AUSTRALIA	1 584 000		-100,00	156 816		-100,00
NEW CALEDONIA	40 000		-100,00	3 120		-100,00
NETHERLANDS	40 000		-100,00	900		-100,00
BARANG BUKAN LOGAM LAINNYA	**11 777 208**	**9 787 029**	**-16,90**	**6 808 938**	**6 040 977**	**-11,28**
JAPAN	10 385	43 147	315,50	99 239	73 932	-25,50
HONG KONG	101 544	89 478	-11,88	121 721	66 646	-45,25
KOREA, REPUBLIC OF	230 697	37 834	-83,60	260 085	101 028	-61,16
TAIWAN	88 974	180 992	103,42	78 403	267 832	241,61
CHINA	58 218	49 704	-14,62	144 281	190 300	31,90
PAPUA NEW GUINEA	620 248	168 532	-72,83	353 978	75 111	-78,78
THAILAND	100 799	452 595	349,01	233 774	641 647	174,47
SINGAPORE	1 226 619	716 795	-41,56	1 428 926	628 006	-56,05
PHILIPPINES	521 315	1 083 205	107,78	206 640	347 658	68,24
MALAYSIA	3 700 299	3 530 966	-4,58	800 921	1 009 519	26,04
MYANMAR	139 780	51 485	-63,17	23 164	7 090	-69,39
CAMBODIA	800	6	-99,30	1 750	3 000	71,43
BRUNEI DARUSSALAM		191 200	-		68 352	-
VIET NAM	599 489	299 258	-50,08	221 990	160 911	-27,51
MALDIVES	46 410	22 004	-52,59	76 894	29 292	-61,91
INDIA	96 731	264 005	172,93	135 846	344 696	153,74
PAKISTAN	40 075	8 750	-78,17	27 309	6 500	-76,20
BANGLADESH	16 292		-100,00	98 391		-100,00
SRI LANKA	155 880	24 000	-84,60	66 749	18 906	-71,68
IRAN (ISLAMIC REPUBLIC OF)		179	-		8 980	-
SAUDI ARABIA	90	10	-88,44	5 042	6	-99,89
KUWAIT	20 235	271	-98,66	27 783	14 392	-48,20
LEBANON	34		-100,00	2 443		-100,00
UNITED ARAB EMIRATES	1 109	27 715	2 399,09	24 404	64 834	165,67
QATAR	9 034	104	-98,85	5 863	1 695	-71,09
BAHRAIN	56	69	23,48	101	4 380	4 246,96
ALGERIA		120	-		250	-
SUDAN	137 961	124 426	-9,81	55 177	46 005	-16,62
ERITREA		1 000	-		770	-
NAMIBIA		102	-		2 034	-
MADAGASCAR	100		-100,00	598		-100,00
KENYA		8	-		77	-
TOGO		4 000	-		533	-
GHANA	2 753 335	1 791 526	-34,93	527 535	389 660	-26,14
NIGERIA		11 983	-		14 382	-
DJIBOUTI		76	-		720	-
SOUTH AFRICA	200	454	126,83	4 627	894	-80,67
MAURITIUS	336	357	6,25	7 443	697	-90,63
AUSTRALIA	96 573	100 099	3,65	79 459	82 361	3,65
NEW ZEALAND	204 668	162 785	-20,46	56 477	41 668	-26,22
GUAM	56		-100,00	735		-100,00
NEW CALEDONIA	234 000	145	-99,94	200 659	1 237	-99,38
VANUATU	67	32	-52,24	1 572	159	-89,86
COOK ISLANDS	714	476	-33,33	7 098	683	-90,38
FIJI	53	26	-50,94	3 147	3 406	8,24
SOLOMON ISLANDS	144		-100,00	1 120		-100,00
EAST TIMOR	391 546	145 180	-62,92	155 245	99 771	-35,73
UNITED STATES	23 077	44 618	93,35	466 631	381 207	-18,31
CANADA	1 706	363	-78,72	4 208	5 973	41,92
MEXICO	389	320	-17,74	5 787	3 272	-43,46
SURINAME		41 498	-		14 322	-
CHILE	30	590	1 866,67	26	4 002	15 461,27
ARGENTINA	2 327		-100,00	3 061		-100,00
BRAZIL	52 598	65 543	24,61	284 998	390 982	37,19

https://www.bps.go.id

TABEL 6. PERKEMBANGAN EKSPOR INDONESIA MENURUT KOMODITI DAN NEGARA TUJUAN
JANUARI-DESEMBER 2018 DAN 2019

KOMODITI / NEGARA TUJUAN	BERAT BERSIH (KG)		PERUB	NILAI FOB (US $)		PERUB
	JAN-DES 2018	JAN-DES 2019	%	JAN-DES 2018	JAN-DES 2019	%
(1)	(2)	(3)	(4)	(5)	(6)	(7)
COLOMBIA	838	175	-79,12	1 133	947	-16,37
PERU	119		-100,00	45		-100,00
GUYANA		1 250	-		1 750	-
TRINIDAD AND TOBAGO		167	-		3 095	-
JAMAICA		70	-		157	-
PUERTO RICO	46	10	-78,26	110	80	-27,53
COSTA RICA	1 422	99	-93,04	3 288	105	-96,80
DOMINICA	1		-100,00	195		-100,00
FRENCH POLYNESIA	120	102	-15,00	3 342	3 537	5,81
NETHERLANDS ANTILLES	124	20	-83,87	539	361	-32,98
UNITED KINGDOM	8 310	10 546	26,91	44 566	31 998	-28,20
NETHERLANDS	128	11 144	8 599,82	1 239	11 501	828,26
FRANCE	30 267	2 298	-92,41	42 413	12 829	-69,75
GERMANY, FED. REP. OF	7 186	8 159	13,53	21 091	13 537	-35,82
AUSTRIA	27 425		-100,00	22 332		-100,00
BELGIUM	4 063	2 383	-41,35	31 233	37 388	19,71
SWITZERLAND	54		-100,00	79		-100,00
NORWAY	41	74	79,18	370	536	44,79
SWEDEN	206	472	129,13	6 342	9 677	52,58
FINLAND	95	1	-99,05	210	34	-83,98
ITALY	1 111	4 691	322,15	23 711	78 595	231,48
SPAIN	8 376	6 287	-24,94	236 091	92 923	-60,64
PORTUGAL	423		-100,00	30 768		-100,00
GREECE	319	607	90,28	6 257	22 911	266,18
HUNGARY	80	199	148,75	651	1 721	164,22
POLAND	1 200		-100,00	820		-100,00
ALBANIA	1		-100,00	34		-100,00
KAZAKHSTAN	225	244	8,40	20 000	97 513	387,57
LITHUANIA	12		-100,00	16		-100,00
ESTONIA	2		-100,00	605		-100,00
RUSSIA FEDERATION	21	1	-95,24	159	2	-98,54
BESI/BAJA	**5 423 998 138**	**6 350 710 992**	**17,09**	**6 452 188 229**	**7 922 172 658**	**22,78**
JAPAN	119 620 727	104 438 855	-12,69	51 965 872	31 752 405	-38,90
HONG KONG	314 978	198 906	-36,85	1 647 235	1 300 842	-21,03
KOREA, REPUBLIC OF	704 963 894	691 259 833	-1,94	661 247 536	695 623 894	5,20
TAIWAN	507 657 229	607 550 868	19,68	808 485 610	949 499 552	17,44
CHINA	1 734 682 120	2 136 337 737	23,15	2 618 608 009	3 130 910 450	19,56
PAPUA NEW GUINEA	4 221 170	7 346 197	74,03	10 056 088	9 008 646	-10,42
THAILAND	181 506 640	215 410 349	18,68	174 837 170	209 012 330	19,55
SINGAPORE	119 229 339	222 068 460	86,25	192 840 430	123 361 248	-36,03
PHILIPPINES	30 261 075	3 268 821	-89,20	21 579 600	4 505 364	-79,12
MALAYSIA	283 755 817	547 413 933	92,92	252 529 537	569 138 936	125,38
MYANMAR	4 435 009	12 402 647	179,65	5 928 050	8 674 056	46,32
CAMBODIA	719 456	206 239	-71,33	627 396	346 026	-44,85
BRUNEI DARUSSALAM	2 407 425	463 762	-80,74	606 207	323 856	-46,58
LAO PEOPLE'S DEM. REP.	720	19 224	2 571,01	17 524	112 732	543,29
VIET NAM	153 078 551	309 260 335	102,03	180 846 364	391 239 078	116,34
MALDIVES	75 983	4 309	-94,33	147 974	9 474	-93,60
INDIA	403 479 154	595 390 204	47,56	481 911 395	794 218 771	64,81
PAKISTAN	7 968 442	4 123 383	-48,25	11 933 776	6 339 527	-46,88
BANGLADESH	244 867 280	19 192 312	-92,16	17 628 125	11 307 650	-35,85
SRI LANKA	6 641 430	2 013 274	-69,69	4 598 319	1 458 706	-68,28
IRAQ	1 061 489	600 095	-43,47	1 385 225	676 250	-51,18
IRAN (ISLAMIC REPUBLIC OF)	185		-100,00	90 182		-100,00
SAUDI ARABIA	3 817 498	24 590 995	544,17	15 625 211	44 610 542	185,50
ISRAEL	362		-100,00	10 715		-100,00
KUWAIT	26 991 703	45 454 204	68,40	26 793 625	53 558 049	99,89
LEBANON	4 123	2 418	-41,35	31 704	72 743	129,44
OMAN	186 271	11 352 594	5 994,68	3 517 686	9 023 481	156,52
TURKEY	7 056 439	25 092 729	255,60	12 506 608	40 591 024	224,56
UNITED ARAB EMIRATES	324 328 420	135 844 997	-58,11	58 678 817	78 141 937	33,17
QATAR	3 338 909	12 332 732	269,36	3 202 604	10 579 424	230,34
BAHRAIN	484 208	58 571	-87,90	348 289	50 290	-85,56
EGYPT	663 156	11 127 871	1 578,02	1 227 186	7 855 307	540,11
LIBYAN ARAB JAMAHIRIYA	50 500	176 350	249,21	63 883	198 907	211,36
MOROCCO	748	2 599	247,40	22 212	71 859	223,51
TUNISIA	104 655	106 244	1,52	173 160	444 173	156,51
ALGERIA	1 975 450	1 919 132	-2,85	2 318 299	2 242 772	-3,26
SUDAN	60 295	195	-99,68	102 166	6 446	-93,69
ERITREA		25	-		123	-
MADAGASCAR	50 000		-100,00	65 000		-100,00
KENYA	2 073 691	202 400	-90,24	1 472 556	223 222	-84,84
MOZAMBIQUE		2 919 354	-		9 540 299	-
TOGO	41 950	22 330	-46,77	15 228	16 155	6,09
GHANA	643 970	2 099 820	226,07	3 412 946	5 018 064	47,03
LIBERIA	30 100		-100,00	12 533		-100,00
ANGOLA		414 882	-		2 541 728	-
CONGO	167 515	423 240	152,66	1 096 636	2 435 735	122,11
CAMEROON	27 040		-100,00	28 852		-100,00
NIGERIA	6 798 571	2 006 475	-70,49	52 228 786	18 478 529	-64,62
SIERRA LEONE		6 000	-		21 711	-
GABON		323 233	-		6 332 900	-
COTE D'IVOIRE	2 224 905	610 873	-72,54	5 002 411	3 225 528	-35,52
MAURITANIA	302 400	300 000	-0,79	349 695	335 900	-3,94
MALI		3 854	-		24 194	-
BENIN	270 000	135 000	-50,00	330 403	153 428	-53,56
BURKINA FASO	1 448 587	1 570 577	8,42	2 711 996	2 935 049	8,22

https://www.bps.go.id

TABEL 6. PERKEMBANGAN EKSPOR INDONESIA MENURUT KOMODITI DAN NEGARA TUJUAN
JANUARI-DESEMBER 2018 DAN 2019

KOMODITI / NEGARA TUJUAN	BERAT BERSIH (KG)		PERUB	NILAI FOB (US $)		PERUB
	JAN-DES 2018	JAN-DES 2019	%	JAN-DES 2018	JAN-DES 2019	%
(1)	(2)	(3)	(4)	(5)	(6)	(7)
SEYCHELLES		134	-		2 620	-
NIGER		70	-		32	-
DJIBOUTI	171 470		-100,00	325 475		-100,00
SOUTH AFRICA	7 107 988	7 706 065	8,41	5 140 060	5 677 884	10,46
MAURITIUS	4 559 292	5 163 570	13,25	5 108 260	6 026 282	17,97
AUSTRALIA	60 688 845	52 471 095	-13,54	99 865 585	37 318 640	-62,63
NEW ZEALAND	11 653 059	15 153 462	30,04	9 588 443	13 558 665	41,41
GUAM	1		-100,00	29		-100,00
NEW CALEDONIA	27 656	278	-99,00	273 242	2 315	-99,15
VANUATU	568 627	1 022 153	79,76	347 923	539 721	55,13
AMERICAN SAMOA	396 935	431 763	8,77	239 085	226 906	-5,09
COOK ISLANDS	47	54 219	115 259,57	411	27 631	6 615,90
FIJI	1 092 083	24 332	-97,77	675 951	28 640	-95,76
KIRIBATI		39 310	-		16 814	-
SAMOA	1 505 552	1 306 723	-13,21	903 573	707 473	-21,70
SOLOMON ISLANDS	759 993	400 711	-47,27	488 082	266 169	-45,47
TONGA	401 629	357 828	-10,91	245 963	189 634	-22,90
EAST TIMOR	7 353 012	7 540 777	2,55	3 319 806	3 487 772	5,06
UNITED STATES	110 387 904	23 683 502	-78,55	175 956 544	42 049 225	-76,10
CANADA	55 286 948	84 542 359	52,92	38 557 306	48 479 124	25,73
MEXICO	26 855 488	8 658 632	-67,76	22 435 775	16 809 197	-25,08
PANAMA	1 935 234	29 938	-98,45	5 053 489	212 893	-95,79
CUBA	153 118	20 528	-86,59	426 290	58 450	-86,29
CHILE	76 770		-100,00	51 436		-100,00
ARGENTINA	7 045	199 783	2 735,62	38 222	789 311	1 965,06
BRAZIL	3 348 374	4 944 563	47,67	6 655 615	15 243 249	129,03
COLOMBIA	293 176	708 997	141,83	481 025	3 149 061	554,66
PARAGUAY		25 350	-		47 747	-
ECUADOR	348 020	120 230	-65,45	613 926	263 711	-57,05
PERU	1 272	16 570	1 202,67	4 628	149 550	3 131,70
GUYANA		278 038	-		642 102	-
TRINIDAD AND TOBAGO	78		-100,00	1 058		-100,00
JAMAICA		75	-		100	-
DOMINICAN REPUBLIC	415		-100,00	1 150		-100,00
FRENCH POLYNESIA		66	-		2 169	-
UNITED KINGDOM	2 619 380	18 981 673	624,66	10 395 667	27 038 253	160,09
NETHERLANDS	8 443 233	22 834 401	170,45	8 825 487	15 627 203	77,07
FRANCE	1 277 657	571 296	-55,29	3 487 698	1 818 517	-47,86
GERMANY, FED. REP. OF	1 513 506	1 312 327	-13,29	4 936 384	3 768 689	-23,65
BELGIUM	20 371 159	23 255 102	14,16	21 911 050	25 197 676	15,00
SWITZERLAND	14 736	1 804	-87,76	424 804	102 482	-75,88
DENMARK	295 427	228 098	-22,79	1 011 749	576 237	-43,05
NORWAY	1 129 437	744 739	-34,06	5 219 024	3 843 247	-26,36
SWEDEN	687 791	738 205	7,33	2 640 312	2 104 674	-20,29
FINLAND	56 809	79 486	39,92	225 626	328 651	45,66
IRELAND	31 620	51 840	63,95	91 293	142 815	56,44
ITALY	105 016 646	200 940 017	91,34	162 190 366	325 874 309	100,92
SPAIN	54 821 577	100 252 012	82,87	69 968 354	62 698 194	-10,39
PORTUGAL	41 520	150	-99,64	103 088	350	-99,66
GREECE	1 030 479	194 589	-81,12	1 907 545	345 975	-81,86
POLAND	5 817 767	4 399 010	-24,39	13 515 842	9 683 294	-28,36
ROMANIA	11 095	0	-100,00	39 771	1 319	-96,68
BULGARIA	857 733	345 064	-59,77	2 314 743	784 366	-66,11
AZERBAIJAN	26 478 656		-100,00	66 906 471		-100,00
KAZAKHSTAN	4 975	543 773	10 830,11	156 566	4 429 914	2 729,42
UKRAINE	21 341		-100,00	26 593		-100,00
LITHUANIA	189 159	34 753	-81,63	495 476	83 870	-83,07
LATVIA		41 138	-		83 001	-
SLOVENIA	493 076	209 502	-57,51	912 344	442 311	-51,52
RUSSIA FEDERATION	3 703 752	1 981 454	-46,50	6 816 789	3 674 911	-46,09
LOGAM DASAR MULIA	**1 385 960**	**2 052 759**	**48,11**	**3 512 254 850**	**4 616 677 949**	**31,44**
JAPAN	986 137	1 429 544	44,96	1 188 272 529	784 515 452	-33,98
HONG KONG	36 292	72 404	99,50	276 662 970	487 157 309	76,08
KOREA, REPUBLIC OF	154 980	218 570	41,03	209 787 621	180 369 001	-14,02
CHINA	40	19	-52,60	6 834	243 304	3 460,36
PAPUA NEW GUINEA	3		-100,00	59		-100,00
THAILAND	10 497	6 172	-41,21	86 974 278	53 425 894	-38,57
SINGAPORE	191 374	171 969	-10,14	1 706 937 779	2 596 450 015	52,11
MALAYSIA		1 900	-		9 568	-
INDIA		127 390	-		29 897 749	-
UNITED ARAB EMIRATES	0	70	34 900,00	175	2 917 817	1 666 842,98
SOUTH AFRICA	4		-100,00	4 292		-100,00
AUSTRALIA	3 406	8 649	153,95	20 830 620	114 494 860	449,65
NEW ZEALAND	210		-100,00	1 829		-100,00
UNITED STATES	130	1 856	1 327,81	20 025	262 964	1 213,17
BRAZIL	83		-100,00	88		-100,00
UNITED KINGDOM	1 841	4 646	152,31	29 216	72 512	148,19
GERMANY, FED. REP. OF	138	278	101,12	7 537	17 934	137,96
SWITZERLAND	525	8 029	1 429,28	22 705 811	366 771 565	1 515,32
ITALY	300		-100,00	13 185		-100,00
POLAND		1 264	-		72 005	-
TEMBAGA	**299 237 694**	**313 193 774**	**4,66**	**1 958 303 126**	**1 840 457 250**	**-6,02**
JAPAN	9 369 769	10 557 751	12,68	69 214 760	59 747 099	-13,68
HONG KONG	1 916 106	1 569 903	-18,07	12 280 225	7 954 056	-35,23
KOREA, REPUBLIC OF	10 854 106	13 341 043	22,91	66 148 736	72 681 988	9,88
TAIWAN	16 565 497	18 133 704	9,47	109 890 201	106 161 336	-3,39

https://www.bps.go.id

TABEL 6. PERKEMBANGAN EKSPOR INDONESIA MENURUT KOMODITI DAN NEGARA TUJUAN
JANUARI-DESEMBER 2018 DAN 2019

KOMODITI / NEGARA TUJUAN	BERAT BERSIH (KG)		PERUB	NILAI FOB (US $)		PERUB
	JAN-DES 2018	JAN-DES 2019	%	JAN-DES 2018	JAN-DES 2019	%
(1)	(2)	(3)	(4)	(5)	(6)	(7)
CHINA	85 034 486	101 767 254	19,68	539 247 298	578 703 796	7,32
PAPUA NEW GUINEA	556	1 596	186,95	10 821	53 185	391,50
THAILAND	35 604 256	31 985 803	-10,16	232 369 442	190 975 276	-17,81
SINGAPORE	5 184 453	5 808 922	12,05	30 784 140	30 491 365	-0,95
PHILIPPINES	4 939 120	3 060 996	-38,03	34 729 654	19 742 594	-43,15
MALAYSIA	78 301 071	72 270 055	-7,70	517 545 988	436 561 018	-15,65
MYANMAR	560 000	360 139	-35,69	3 803 661	2 271 746	-40,27
CAMBODIA	1 865		-100,00	14 806		-100,00
VIET NAM	20 659 476	29 907 221	44,76	136 550 240	179 801 297	31,67
MALDIVES	294		-100,00	9 282		-100,00
INDIA	20 994 901	16 576 148	-21,05	141 718 046	103 872 894	-26,70
PAKISTAN	7 600	599 549	7 788,80	44 950	3 962 678	8 715,75
BANGLADESH	2 281 527	3 384 581	48,35	14 707 607	21 109 953	43,53
SRI LANKA	13 856	119 752	764,24	76 721	781 532	918,66
JORDAN		55	-		5 816	-
OMAN		566	-		12 626	-
TURKEY	286		-100,00	1 697		-100,00
UNITED ARAB EMIRATES	323	115 141	35 534,28	22 580	674 499	2 887,16
QATAR	1		-100,00	50		-100,00
EGYPT		88 736	-		631 518	-
MOROCCO		15	-		600	-
TANZANIA, UNITED REP. OF		132	-		3 327	-
REUNION	225		-100,00	207		-100,00
TOGO		43	-		234	-
NIGERIA		55	-		6 753	-
COTE D'IVOIRE		8	-		39	-
SEYCHELLES		53	-		161	-
SWAZILAND		133 916	-		948 558	-
SOUTH AFRICA	1	92	9 104,00	14	2 259	15 710,88
MAURITIUS		1	-		757	-
AUSTRALIA	6 182 819	2 493 917	-59,66	42 213 226	15 677 741	-62,86
NEW ZEALAND	266 014	155 996	-41,36	1 805 554	786 328	-56,45
EAST TIMOR	1 003	555	-44,65	3 186	2 088	-34,46
UNITED STATES	177 506	221 949	25,04	2 932 893	3 608 857	23,05
CANADA	25 165	18 446	-26,70	317 631	220 242	-30,66
GUATEMALA		12	-		140	-
DOMINICAN REPUBLIC	100	3 827	3 727,00	219	57 797	26 305,71
COSTA RICA		45	-		787	-
FRENCH POLYNESIA		301	-		2 584	-
GUADELOUPE	5		-100,00	12		-100,00
VIRGIN ISLANDS (BRITISH)		46	-		585	-
UNITED KINGDOM	14 008	9 681	-30,89	58 194	44 248	-23,96
NETHERLANDS	1 432	7 229	404,70	19 336	20 974	8,47
FRANCE	447	28	-93,69	5 526	397	-92,82
GERMANY, FED. REP. OF	8	1 339	15 931,26	305	28 807	9 344,90
AUSTRIA		1	-		45	-
BELGIUM	392	3 196	714,65	19 829	35 037	76,69
DENMARK	8	20	146,88	42	192	354,67
SWEDEN	29		-100,00	400		-100,00
FINLAND		300 278	-		1 756 442	-
ITALY		636	-		7 734	-
SPAIN	65 919	185 308	181,12	382 728	948 798	147,90
PORTUGAL		1 050	-		5 758	-
GREECE	211 450	20	-99,99	1 355 690	1 921	-99,86
HUNGARY	843	0	-99,99	3 574	41	-98,86
POLAND	550		-100,00	3 900		-100,00
KAZAKHSTAN	204	6 664	3 173,07	3 895	90 750	2 229,91
SLOVAKIA	5		-100,00	133		-100,00
RUSSIA FEDERATION	13		-100,00	5 726		-100,00
TIMAH	**76 863 409**	**69 314 365**	**-9,82**	**1 550 787 679**	**1 282 574 105**	**-17,30**
JAPAN	10 851 496	6 410 448	-40,93	217 600 090	120 521 047	-44,61
HONG KONG	150 623		-100,00	3 051 631		-100,00
KOREA, REPUBLIC OF	10 643 536	8 020 000	-24,65	214 864 702	145 606 700	-32,23
TAIWAN	5 157 444	2 174 014	-57,85	105 201 680	39 976 272	-62,00
CHINA	295 783	1 710 850	478,41	5 989 252	29 160 283	386,88
PAPUA NEW GUINEA	2	1	-50,00	19	9	-54,11
THAILAND	536 766	695 000	29,48	10 968 448	12 030 800	9,69
SINGAPORE	19 833 714	31 630 394	59,48	399 301 735	589 651 016	47,67
PHILIPPINES		20 000	-		415 000	-
MALAYSIA	416 994	436 146	4,59	8 384 210	7 613 748	-9,19
VIET NAM	115 685	230 662	99,39	2 405 730	3 841 705	59,69
MALDIVES	10		-100,00	75		-100,00
INDIA	7 945 986	8 683 660	9,28	160 396 970	158 661 474	-1,08
SAUDI ARABIA	25 124		-100,00	477 356		-100,00
TURKEY	225 093	590 000	162,11	4 725 908	10 471 850	121,58
AUSTRALIA	25 286	500	-98,02	530 904	9 225	-98,26
EAST TIMOR	150		-100,00	200		-100,00
UNITED STATES	8 101 258	2 816 604	-65,23	162 831 598	51 229 838	-68,54
MEXICO	25 120	20 000	-20,38	522 488	382 100	-26,87
UNITED KINGDOM	100 657		-100,00	2 053 629		-100,00
NETHERLANDS	9 798 459	4 700 844	-52,02	198 460 849	90 571 814	-54,36
BELGIUM	301 583	25 077	-91,68	6 175 602	417 034	-93,25
SWITZERLAND	150 171		-100,00	3 254 956		-100,00
ITALY	1 391 038	870 184	-37,44	27 780 265	16 860 466	-39,31
SPAIN	542 333	274 982	-49,30	11 145 755	5 087 824	-54,35
POLAND	150 767		-100,00	3 107 788		-100,00
BULGARIA	75 234		-100,00	1 505 431		-100,00

https://www.bps.go.id

TABEL 6. PERKEMBANGAN EKSPOR INDONESIA MENURUT KOMODITI DAN NEGARA TUJUAN
JANUARI-DESEMBER 2018 DAN 2019

KOMODITI / NEGARA TUJUAN	BERAT BERSIH (KG)		PERUB	NILAI FOB (US $)		PERUB
	JAN-DES 2018	JAN-DES 2019	%	JAN-DES 2018	JAN-DES 2019	%
(1)	(2)	(3)	(4)	(5)	(6)	(7)
UKRAINE	100		-100,00	3 486		-100,00
RUSSIA FEDERATION	3 000	5 000	66,67	46 920	65 900	40,45
NIKEL	**94 295 437**	**91 408 601**	**-3,06**	**779 729 608**	**798 683 434**	**2,43**
JAPAN	94 167 769	90 824 496	-3,55	778 955 372	785 918 476	0,89
HONG KONG		253	-		32	-
KOREA, REPUBLIC OF	4 436	25 112	466,10	52 765	117 855	123,36
CHINA		2 281	-		23 043	-
THAILAND	1		-100,00	2 629		-100,00
SINGAPORE	64 960	63 743	-1,87	214 687	472 616	120,14
PHILIPPINES		2	-		31	-
MALAYSIA	9	4	-52,67	113	99	-12,16
MALDIVES		65	-		9	-
INDIA	3 116		-100,00	64 408		-100,00
BANGLADESH	32 340		-100,00	193 622		-100,00
SAUDI ARABIA	1 080		-100,00	1 500		-100,00
UNITED ARAB EMIRATES	25	9	-64,80	928	126	-86,44
UNITED STATES	17 159	17 450	1,70	150 066	107 688	-28,24
BRAZIL	4 140	409 057	9 780,61	88 234	11 741 344	13 207,02
UNITED KINGDOM	402	1 770	340,20	5 284	29 987	467,50
BELGIUM		4 000	-		10 504	-
NORWAY		30	-		855	-
SWEDEN		60 331	-		260 771	-
ALUMUNIUM	**261 023 795**	**187 576 613**	**-28,14**	**696 792 442**	**453 019 257**	**-34,99**
JAPAN	20 125 587	17 092 403	-15,07	46 315 559	32 080 473	-30,73
HONG KONG	51 989	158 336	204,56	158 071	298 460	88,81
KOREA, REPUBLIC OF	9 195 934	8 371 525	-8,96	15 856 648	10 370 831	-34,60
TAIWAN	2 167 581	1 872 289	-13,62	9 889 718	8 054 105	-18,56
CHINA	900 284	4 053 896	350,29	1 775 244	7 058 322	297,60
PAPUA NEW GUINEA	670	410	-38,84	5 771	664	-88,49
THAILAND	23 562 578	20 800 358	-11,72	49 376 499	37 510 512	-24,03
SINGAPORE	14 054 445	2 719 063	-80,65	30 399 661	7 183 269	-76,37
PHILIPPINES	10 417 621	7 311 488	-29,82	22 044 734	13 594 669	-38,33
MALAYSIA	26 623 180	11 382 124	-57,25	59 338 327	23 170 130	-60,95
MYANMAR	438		-100,00	2 455		-100,00
CAMBODIA	248	32	-87,05	443	1 726	289,32
BRUNEI DARUSSALAM	142	407	186,16	913	4 562	399,80
VIET NAM	11 879 493	19 781 240	66,52	28 640 415	37 344 238	30,39
MALDIVES	89	337	278,68	827	6 418	676,02
INDIA	12 561 357	5 760 924	-54,14	42 174 344	17 300 940	-58,98
PAKISTAN	453 638	444 032	-2,12	1 642 653	1 472 023	-10,39
BANGLADESH	72 257	107 000	48,08	224 173	330 105	47,25
SRI LANKA	188	690	266,76	2 297	2 097	-8,70
IRAN (ISLAMIC REPUBLIC OF)	94 010	50 000	-46,81	303 552	183 747	-39,47
SAUDI ARABIA	2 647 696	3 910 052	47,68	4 228 077	4 968 273	17,51
ISRAEL		1	-		26	-
OMAN		22	-		7 207	-
TURKEY	105 426		-100,00	360 179		-100,00
UNITED ARAB EMIRATES	165 505	63 615	-61,56	273 948	61 418	-77,58
QATAR	294	125	-57,55	1 800	2 086	15,90
BAHRAIN	203 112	180 000	-11,38	418 349	285 403	-31,78
MOROCCO	97 295	77 385	-20,46	470 934	372 168	-20,97
ALGERIA		100 000	-		202 220	-
SUDAN	35		-100,00	280		-100,00
TANZANIA, UNITED REP. OF		494	-		3 819	-
KENYA		48	-		371	-
REUNION	10		-100,00	102		-100,00
TOGO		728	-		10 511	-
CAMEROON	47 374	127 833	169,84	235 876	655 702	177,99
NIGERIA	39 111	32 592	-16,67	258 029	237 432	-7,98
GABON		1 988	-		32 500	-
COTE D'IVOIRE	513 817	831 503	61,83	2 557 976	4 265 624	66,76
BENIN	315	30	-90,40	1 454	205	-85,90
SOUTH AFRICA	20 977	17 884	-14,75	143 934	116 964	-18,74
MAURITIUS	18 291		-100,00	52 587		-100,00
AUSTRALIA	3 581 458	5 508 523	53,81	11 736 278	15 850 858	35,06
NEW ZEALAND	303 364	247 717	-18,34	1 404 130	1 241 497	-11,58
GUAM	30		-100,00	1 920		-100,00
NEW CALEDONIA	3 758	209	-94,44	1 945	997	-48,76
FIJI	144 931	91 908	-36,59	439 500	263 541	-40,04
EAST TIMOR	143 860	69 558	-51,65	108 877	73 004	-32,95
UNITED STATES	109 892 476	69 138 883	-37,08	331 051 149	204 073 594	-38,36
CANADA	3 176 623	2 952 553	-7,05	8 801 876	8 986 738	2,10
MEXICO	7 754	21	-99,73	85 658	768	-99,10
NICARAGUA	80		-100,00	2 000		-100,00
PANAMA		3	-		12	-
ARGENTINA	194		-100,00	1 652		-100,00
BRAZIL	16	0	-99,88	3 621	4	-99,89
COLOMBIA		3	-		1	-
PUERTO RICO	1 362 114	22 769	-98,33	3 803 107	60 247	-98,42
DOMINICAN REPUBLIC		415	-		4 613	-
COSTA RICA		10	-		147	-
GUADELOUPE	155		-100,00	345		-100,00
UNITED KINGDOM	627 556	827 387	31,84	3 154 427	4 076 373	29,23
NETHERLANDS	1 248 590	418 867	-66,45	4 215 669	1 263 792	-70,02
FRANCE	35 112	58 166	65,66	127 129	223 407	75,73
GERMANY, FED. REP. OF	307 967	192 617	-37,46	921 701	544 208	-40,96

https://www.bps.go.id

TABEL 6. PERKEMBANGAN EKSPOR INDONESIA MENURUT KOMODITI DAN NEGARA TUJUAN
JANUARI-DESEMBER 2018 DAN 2019

KOMODITI / NEGARA TUJUAN	BERAT BERSIH (KG)		PERUB	NILAI FOB (US $)		PERUB
	JAN-DES 2018	JAN-DES 2019	%	JAN-DES 2018	JAN-DES 2019	%
(1)	(2)	(3)	(4)	(5)	(6)	(7)
AUSTRIA	275	4 000	1 354,55	699	9 108	1 202,97
BELGIUM	647 181	287 830	-55,53	2 320 703	927 015	-60,05
SWITZERLAND		23 073	-		71 456	-
DENMARK	16 903	268 836	1 490,46	60 993	903 263	1 380,93
NORWAY	683	48	-92,97	19 470	1 740	-91,06
SWEDEN	764	856	12,13	9 103	8 763	-3,73
FINLAND		31	-		1 932	-
IRELAND		63 134	-		201 815	-
ITALY	1 070 793	780 620	-27,10	3 436 509	2 363 286	-31,23
SPAIN	2 092 973	1 064 827	-49,12	6 069 197	3 399 903	-43,98
PORTUGAL		23 066	-		75 521	-
HUNGARY		34 667	-		110 569	-
POLAND	71 083	55 661	-21,70	214 123	164 843	-23,01
ROMANIA	37 372	9 380	-74,90	120 753	29 930	-75,21
KAZAKHSTAN	580	1 200	106,68	43 792	23 963	-45,28
SLOVENIA		82 508	-		237 826	-
CZECH REPUBLIC	228 162	96 411	-57,74	1 480 289	635 297	-57,08
RUSSIA FEDERATION		1	-		2	-
LOGAM DASAR BUKAN BESI	**980 923 526**	**1 127 558 086**	**14,95**	**503 783 522**	**442 116 393**	**-12,24**
JAPAN	6 083 725	10 215 693	67,92	15 058 131	10 835 649	-28,04
HONG KONG	39 273	42 945	9,35	1 616 393	760 653	-52,94
KOREA, REPUBLIC OF	9 449 693	19 607 834	107,50	4 518 795	10 694 230	136,66
TAIWAN	19 637	1 787 432	9 002,60	376 149	1 504 022	299,85
CHINA	101 549 964	189 852 031	86,95	44 563 067	71 160 517	59,68
PAPUA NEW GUINEA	880	800	-9,09	588	235	-60,02
THAILAND	2 185 985	1 323 294	-39,46	5 994 855	3 262 373	-45,58
SINGAPORE	179 456	305 174	70,06	603 448	801 059	32,75
PHILIPPINES	80 005	60 016	-24,99	639 866	457 393	-28,52
MALAYSIA	305 107 854	492 537 663	61,43	147 934 941	175 466 866	18,61
MYANMAR		127	-		230	-
CAMBODIA	46	22	-51,20	3 000	862	-71,27
LAO PEOPLE'S DEM. REP.		5	-		133	-
VIET NAM	267 597	106 101	-60,35	708 875	165 575	-76,64
INDIA	250 735 804	407 462 728	62,51	135 732 428	158 563 100	16,82
PAKISTAN	51 076	76 256	49,30	129 321	208 570	61,28
BANGLADESH		277 032	-		596 292	-
SRI LANKA		87 760	-		175 512	-
OMAN		1	-		2	-
TURKEY	60 281	1 962 694	3 155,91	29 033	792 214	2 628,62
UNITED ARAB EMIRATES	273 058 419		-100,00	122 259 471		-100,00
GABON		145	-		1 400	-
SOUTH AFRICA		0	-		193	-
NEW ZEALAND	24		-100,00	237		-100,00
FIJI		351 011	-		818 044	-
EAST TIMOR	9 797	1 582	-83,85	10 568	5 447	-48,46
UNITED STATES	592 575	986 848	66,54	4 561 909	4 560 194	-0,04
CANADA	31 075 844	1 053	-100,00	17 911 589	33 902	-99,81
GUATEMALA		85	-		1 150	-
BRAZIL	251 886	133 206	-47,12	332 602	153 738	-53,78
PERU		37 656	-		1 883	-
DOMINICA	0		-100,00	294		-100,00
UNITED KINGDOM	1 800	2 191	21,72	27 108	39 418	45,41
NETHERLANDS	87 286		-100,00	89 977		-100,00
GERMANY, FED. REP. OF	34 118	51 817	51,88	515 808	565 105	9,56
AUSTRIA	316	85	-73,17	156 103	45 584	-70,80
BELGIUM	188	152 553	80 860,29	8 962	300 314	3 250,95
SWITZERLAND		1	-		0	-
NORWAY		21 316	-		21 380	-
ITALY		94 592	-		100 418	-
CZECH REPUBLIC		18 336	-		22 737	-
SENG	**8 292 932**	**7 430 323**	**-10,40**	**20 146 387**	**13 919 108**	**-30,91**
JAPAN	1 503 943	805 119	-46,47	4 471 467	2 089 780	-53,26
HONG KONG		51 450	-		91 281	-
KOREA, REPUBLIC OF	111 577	31 678	-71,61	115 277	28 128	-75,60
TAIWAN	65 705	200 000	204,39	98 347	334 530	240,15
CHINA	1 887 498	926 894	-50,89	4 686 861	1 532 022	-67,31
PAPUA NEW GUINEA	1 376	733	-46,71	5 831	2 834	-51,39
THAILAND	364 733	259 967	-28,72	1 278 502	832 268	-34,90
SINGAPORE	348 502	1 122 946	222,22	1 006 423	2 552 223	153,59
PHILIPPINES	32 194	19 525	-39,35	122 258	30 032	-75,44
MALAYSIA	442 959	307 842	-30,50	977 852	607 607	-37,86
MYANMAR	22 500	5 906	-73,75	82 261	20 698	-74,84
VIET NAM	8 100	2 375	-70,68	24 525	7 125	-70,95
INDIA	3 182 820	3 500 519	9,98	6 552 219	5 375 952	-17,95
TURKEY		68 000	-		88 400	-
UNITED ARAB EMIRATES	24 771		-100,00	69 724		-100,00
MOROCCO	8 000	8 000	0,00	33 200	35 200	6,02
AUSTRALIA	60 000	40 000	-33,33	215 815	126 595	-41,34
NEW ZEALAND	48 404	67 694	39,85	171 972	161 133	-6,30
EAST TIMOR	78 424	11 675	-85,11	31 318	3 298	-89,47
POLAND	101 426		-100,00	202 537		-100,00
BAUKSIT	**1 659 897**	**1 321 157**	**-20,41**	**244 757**	**729 084**	**197,88**
JAPAN	520 000	460 000	-11,54	78 242	613 411	683,99
HONG KONG	18		-100,00	2 026		-100,00
KOREA, REPUBLIC OF	19 002		-100,00	5 376		-100,00

https://www.bps.go.id

TABEL 6. PERKEMBANGAN EKSPOR INDONESIA MENURUT KOMODITI DAN NEGARA TUJUAN
JANUARI-DESEMBER 2018 DAN 2019

KOMODITI / NEGARA TUJUAN	BERAT BERSIH (KG)		PERUB	NILAI FOB (US $)		PERUB
	JAN-DES 2018	JAN-DES 2019	%	JAN-DES 2018	JAN-DES 2019	%
(1)	(2)	(3)	(4)	(5)	(6)	(7)
CHINA	580 000	640 000	10,34	72 812	70 868	-2,67
SINGAPORE	248	947	282,69	4 468	28 933	547,62
INDIA	540 000	220 000	-59,26	81 203	15 770	-80,58
UNITED STATES		210	-		102	-
ARGENTINA	630		-100,00	630		-100,00
BARANG DARI KAWAT	**125 286 478**	**127 583 124**	**1,83**	**235 281 202**	**232 280 278**	**-1,28**
JAPAN	23 144 688	28 287 059	22,22	46 750 587	55 105 172	17,87
HONG KONG	161 128	161 388	0,16	334 163	260 991	-21,90
KOREA, REPUBLIC OF	834 412	1 307 695	56,72	1 434 202	2 228 538	55,39
TAIWAN	725 305	852 284	17,51	1 343 255	1 521 570	13,27
CHINA	616 752	563 596	-8,62	1 721 847	1 747 220	1,47
MONGOLIA	4 050	17 900	341,98	5 894	27 152	360,65
PAPUA NEW GUINEA	66 099	163 290	147,04	93 640	208 034	122,16
THAILAND	34 122 120	28 038 915	-17,83	57 918 697	49 187 992	-15,07
SINGAPORE	2 408 534	2 590 952	7,57	6 197 533	5 721 403	-7,68
PHILIPPINES	3 096 588	3 664 738	18,35	7 022 148	7 820 937	11,38
MALAYSIA	10 163 103	7 700 334	-24,23	16 248 770	12 841 881	-20,97
MYANMAR	226 606	133 321	-41,17	448 716	236 337	-47,33
CAMBODIA	672	1 122	66,89	3 743	8 019	114,24
BRUNEI DARUSSALAM	49 725	15 313	-69,21	70 996	39 263	-44,70
LAO PEOPLE'S DEM. REP.		51	-		1 908	-
BHUTAN		40 667	-		121 998	-
VIET NAM	6 745 664	4 292 706	-36,36	15 373 331	11 719 453	-23,77
MALDIVES	1 208	23	-98,10	4 129	880	-78,69
INDIA	5 027 286	5 108 942	1,62	11 045 224	10 672 173	-3,38
PAKISTAN	199 173	126 102	-36,69	417 834	272 547	-34,77
BANGLADESH	19	5	-71,56	8	145	1 619,62
SRI LANKA	31 812	4 620	-85,48	50 301	18 680	-62,86
IRAQ	349 104	64 954	-81,39	426 060	92 204	-78,36
IRAN (ISLAMIC REPUBLIC OF)	18 768		-100,00	76 345		-100,00
SAUDI ARABIA	610 929	622 735	1,93	950 277	873 281	-8,10
KUWAIT	0	1	400,00	22	21	-4,73
JORDAN	4 731	22 449	374,51	18 347	73 796	302,23
YEMEN	90 549	169 847	87,57	106 315	198 695	86,89
OMAN	90 552	15 000	-83,43	132 809	17 820	-86,58
TURKEY	287 806	142	-99,95	389 619	2 701	-99,31
UNITED ARAB EMIRATES	928 805	1 034 828	11,42	1 648 472	1 877 516	13,89
QATAR	120 261	189 241	57,36	156 110	532 055	240,82
BAHRAIN		21 988	-		36 782	-
EGYPT	78 960	100 043	26,70	79 847	101 750	27,43
ALGERIA	1 257	366 083	29 023,55	5 979	610 271	10 106,41
SUDAN	21 177	9 416	-55,54	28 778	14 064	-51,13
ETHIOPIA	125 998		-100,00	397 990		-100,00
TANZANIA, UNITED REP. OF		23 049	-		42 704	-
MADAGASCAR	100	22 028	21 927,72	5 175	53 165	927,34
KENYA	200	1	-99,40	3 352	18	-99,45
TOGO		220	-		442	-
LIBERIA	12 625		-100,00	20 745		-100,00
NIGERIA	300	65 007	21 569,00	900	108 930	12 003,37
GABON		288	-		6 178	-
BURKINA FASO	8 000		-100,00	3 172		-100,00
SEYCHELLES		78	-		390	-
SOUTH AFRICA	186 859	1 471 524	687,51	735 241	2 562 675	248,55
ZIMBABWE		0	-		17	-
MAURITIUS		24 151	-		41 752	-
AUSTRALIA	6 668 094	7 083 057	6,22	13 087 152	12 651 114	-3,33
NEW ZEALAND	2 077 964	1 607 666	-22,63	4 179 887	3 282 136	-21,48
NEW CALEDONIA	13 325		-100,00	20 770		-100,00
VANUATU	18 135		-100,00	34 336		-100,00
FIJI	45 489	68 389	50,34	88 115	97 776	10,96
KIRIBATI		5 992	-		3 744	-
SAMOA	30		-100,00	240		-100,00
SOLOMON ISLANDS	1 072	19 165	1 687,78	5 815	42 634	633,18
EAST TIMOR	897 883	918 765	2,33	1 175 404	1 200 175	2,11
UNITED STATES	18 134 013	24 767 048	36,58	29 008 381	36 090 309	24,41
CANADA	299 756	246 418	-17,79	1 814 174	1 378 896	-23,99
MEXICO	4 250 287	3 507 417	-17,48	6 746 417	4 772 000	-29,27
SURINAME	7 040		-100,00	22 296		-100,00
CHILE	37 440		-100,00	36 429		-100,00
VENEZUELA	37	34	-8,28	532	518	-2,69
ARGENTINA	21 775	20 489	-5,91	204 117	183 509	-10,10
BRAZIL	39 226	207 816	429,79	721 586	891 474	23,54
COLOMBIA		69	-		547	-
ECUADOR	570		-100,00	672		-100,00
PERU	18 015	33 490	85,90	43 349	79 370	83,09
TRINIDAD AND TOBAGO	269 700		-100,00	1 988 148		-100,00
COSTA RICA		25	-		36	-
DOMINICA	0		-100,00	204		-100,00
UNITED KINGDOM	1 244 192	1 318 042	5,94	2 864 863	3 027 240	5,67
NETHERLANDS	38	44	16,79	2 511	466	-81,46
FRANCE	9 500	19 086	100,90	97 571	245 447	151,56
GERMANY, FED. REP. OF	32 585	101 122	210,34	211 241	301 269	42,62
BELGIUM	58 193	52 690	-9,46	57 245	189 369	230,80
SWITZERLAND		48	-		18	-
DENMARK		606	-		4 180	-
NORWAY	121 938	75 340	-38,21	368 907	222 776	-39,61
SWEDEN	8	1 290	16 022,59	80	3 068	3 734,54

https://www.bps.go.id

TABEL 6. PERKEMBANGAN EKSPOR INDONESIA MENURUT KOMODITI DAN NEGARA TUJUAN
JANUARI-DESEMBER 2018 DAN 2019

KOMODITI / NEGARA TUJUAN	BERAT BERSIH (KG)		PERUB	NILAI FOB (US $)		PERUB
	JAN-DES 2018	JAN-DES 2019	%	JAN-DES 2018	JAN-DES 2019	%
(1)	(2)	(3)	(4)	(5)	(6)	(7)
FINLAND		422	-		6 261	-
IRELAND	10 103		-100,00	15 511		-100,00
ITALY	31		-100,00	2 626		-100,00
SPAIN	191	4	-97,91	244	99	-59,61
GREECE	21 360	43 503	103,67	24 686	52 122	111,14
HUNGARY		0	-		10	-
POLAND		418	-		725	-
ROMANIA		18 472	-		24 297	-
ALBANIA		21 352	-		38 897	-
KAZAKHSTAN	7 635	13 992	83,25	1 238	1 511	22,12
UKRAINE	1 185		-100,00	22 652		-100,00
UZBEKISTAN	1 004		-100,00	7 649		-100,00
LITHUANIA	30	5	-83,33	5 052	430	-91,48
LATVIA	46 397	69 699	50,22	158 819	258 487	62,76
GEORGIA	296 466	8 990	-96,97	358 416	11 699	-96,74
MALTA	610	1 353	121,80	16 161	36 304	124,64
CZECH REPUBLIC	327	260	-20,42	7 456	6 284	-15,72
RUSSIA FEDERATION	72 910	56 450	-22,58	209 681	165 559	-21,04
KONSTRUKSI BERAT SIAP PASANG DARI BAJA	**72 046 936**	**80 380 624**	**11,57**	**87 249 929**	**119 473 366**	**36,93**
JAPAN	356 257	37	-99,99	307 024	217	-99,93
KOREA, REPUBLIC OF	15 340	35 936	134,26	64 408	7 906	-87,73
TAIWAN	40		-100,00	146		-100,00
CHINA	5 132	1 751	-65,88	52 126	11 677	-77,60
THAILAND	221	10 570	4 682,81	191	21 743	11 313,58
SINGAPORE	577 389	207 841	-64,00	317 895	140 298	-55,87
PHILIPPINES	396 437	725 265	82,95	1 500 117	1 392 957	-7,14
MALAYSIA	53 212	258 001	384,86	402 879	147 515	-63,38
VIET NAM	440 496		-100,00	285 012		-100,00
INDIA		258 388	-		365 295	-
JORDAN	1 427 450		-100,00	1 678 218		-100,00
UNITED ARAB EMIRATES		3 974	-		13 933	-
ALGERIA	4 070	3 200	-21,38	141 450	27 570	-80,51
NIGERIA		1 740	-		113 936	-
SOUTH AFRICA		21 917	-		288 930	-
AUSTRALIA	12 350 650	64 619	-99,48	14 603 720	102 298	-99,30
NEW ZEALAND	119 639	199 880	67,07	82 914	160 963	94,13
NEW CALEDONIA		135 262	-		359 792	-
FIJI	1 053		-100,00	2 582		-100,00
SOLOMON ISLANDS	47 385		-100,00	129 818		-100,00
EAST TIMOR	2 035 317	508 670	-75,01	926 597	468 493	-49,44
UNITED STATES	53 373 346	64 248 232	20,38	65 272 916	91 834 948	40,69
CANADA	19		-100,00	24		-100,00
FRENCH POLYNESIA		2 830	-		586	-
GERMANY, FED. REP. OF	23	4	-82,61	3 268	1 759	-46,17
AUSTRIA	3 191		-100,00	7		-100,00
BELGIUM	1	22	3 638,33	213	2 416	1 035,67
DENMARK		102	-		486	-
NORWAY		13 692 384	-		24 009 648	-
GREECE	840 271		-100,00	1 478 406		-100,00
BARANG DARI LOGAM SIAP PASANG UNTUK KONSTRUKSI	**24 957 554**	**35 517 573**	**42,31**	**61 162 389**	**95 089 874**	**55,47**
JAPAN	6 351 467	3 067 992	-51,70	14 241 679	8 035 453	-43,58
HONG KONG	27 832	8 373	-69,92	79 276	11 300	-85,75
KOREA, REPUBLIC OF	151 096	44 898	-70,29	606 862	121 141	-80,04
TAIWAN	79 871	17 778	-77,74	121 980	16 315	-86,63
CHINA	829 223	592 740	-28,52	1 637 287	698 704	-57,33
PAPUA NEW GUINEA	11 280	16 621	47,35	77 854	47 197	-39,38
THAILAND	79 843	8 158	-89,78	416 279	66 264	-84,08
SINGAPORE	2 339 080	15 315 718	554,78	4 245 718	24 603 172	479,48
PHILIPPINES	62 083	86 438	39,23	438 729	274 665	-37,40
MALAYSIA	1 667 412	1 302 530	-21,88	5 133 546	10 058 849	95,94
MYANMAR		33 751	-		2 997 426	-
CAMBODIA	1 934		-100,00	2 845		-100,00
BRUNEI DARUSSALAM	81 913	30 374	-62,92	87 665	163 593	86,61
VIET NAM	181 627	152 667	-15,94	980 249	386 207	-60,60
MALDIVES	13 147	12 074	-8,17	56 825	49 864	-12,25
INDIA	548 928	4 013 677	631,19	2 804 705	29 211 830	941,53
PAKISTAN		33 697	-		112 191	-
SRI LANKA	6 262		-100,00	9 412		-100,00
IRAN (ISLAMIC REPUBLIC OF)	76 032	27 930	-63,27	141 109	64 500	-54,29
SAUDI ARABIA	5 958		-100,00	36 216		-100,00
KUWAIT	8 363	1 150	-86,25	59 991	3 250	-94,58
LEBANON		350	-		828	-
YEMEN		20	-		40	-
OMAN	544	353 931	64 960,85	9 739	1 426 037	14 543,15
TURKEY	1 173		-100,00	1 546		-100,00
UNITED ARAB EMIRATES	43 653	38 081	-12,76	63 113	57 182	-9,40
QATAR	602	67	-88,87	7 634	2 589	-66,08
BAHRAIN	2 240	19 641	776,78	4 621	68 576	1 384,08
EGYPT	10 430	3 696	-64,56	22 830	16 260	-28,78
MOROCCO	500	5 120	924,00	287	4 519	1 474,80
ALGERIA	2 238	580	-74,08	35 836	25 000	-30,24
ERITREA		1 300	-		8 260	-
SOMALIA		6 300	-		9 720	-
REUNION	65		-100,00	46		-100,00

https://www.bps.go.id

TABEL 6. PERKEMBANGAN EKSPOR INDONESIA MENURUT KOMODITI DAN NEGARA TUJUAN
JANUARI-DESEMBER 2018 DAN 2019

KOMODITI / NEGARA TUJUAN	BERAT BERSIH (KG)		PERUB	NILAI FOB (US $)		PERUB
	JAN-DES 2018	JAN-DES 2019	%	JAN-DES 2018	JAN-DES 2019	%
(1)	(2)	(3)	(4)	(5)	(6)	(7)
TOGO		109 463	-		163 788	-
ANGOLA		36	-		419	-
NIGERIA	393 166	32 600	-91,71	1 964 251	183 751	-90,65
SIERRA LEONE	623 160	200 700	-67,79	542 285	284 262	-47,58
COTE D'IVOIRE	6 335	420	-93,37	23 832	1 313	-94,49
SEYCHELLES		26 632	-		46 672	-
UGANDA		132 252	-		305 875	-
NIGER		178 319	-		85 338	-
DJIBOUTI	574 354		-100,00	361 252		-100,00
DEMOCRATIC REP. OF THE CONGO		445	-		2 386	-
AUSTRALIA	6 294 409	4 293 172	-31,79	21 452 802	7 450 533	-65,27
NEW ZEALAND	2 598 546	3 926 200	51,09	2 048 453	3 993 994	94,98
SAINT VINCENT AND THE GRENADINES	14 411	200	-98,61	373 211	6 541	-98,25
COOK ISLANDS	298		-100,00	765		-100,00
FIJI	610	3 783	519,79	991	6 049	510,38
KIRIBATI	11 400		-100,00	3 250		-100,00
SOLOMON ISLANDS	21 500	22 500	4,65	38 622	40 445	4,72
EAST TIMOR	442 168	371 371	-16,01	423 690	390 834	-7,75
UNITED STATES	292 881	588 177	100,82	620 979	1 412 155	127,41
CANADA	2 187	108	-95,06	3 157	638	-79,80
PANAMA		45	-		60	-
CHILE	7 721		-100,00	38 539		-100,00
BRAZIL	3 237		-100,00	1 474		-100,00
PARAGUAY	17		-100,00	452		-100,00
TRINIDAD AND TOBAGO	40 434		-100,00	98 875		-100,00
JAMAICA	8 151		-100,00	39 799		-100,00
FRENCH POLYNESIA	350	943	169,51	902	156	-82,68
MARTINIQUE	1 177		-100,00	993		-100,00
NETHERLANDS ANTILLES		58	-		125	-
UNITED KINGDOM	392	1 776	353,43	794	5 333	571,93
NETHERLANDS	10 313	33 360	223,48	89 208	22 369	-74,92
FRANCE	164 433	208 483	26,79	557 534	692 519	24,21
GERMANY, FED. REP. OF	697 816	22 358	-96,80	260 255	20 357	-92,18
AUSTRIA		440	-		755	-
BELGIUM	31 231	9 372	-69,99	123 491	41 131	-66,69
SWITZERLAND	24 798	33 491	35,06	254 849	341 805	34,12
DENMARK		5 071	-		13 281	-
NORWAY		64	-		657	-
SWEDEN	5 574	11 543	107,09	13 723	372 963	2 617,84
IRELAND		932	-		10 925	-
ITALY	43 630	76 822	76,08	335 774	300 023	-10,65
SPAIN	6 606	5 173	-21,70	1 963	4 999	154,70
GREECE	13 189	201	-98,48	124 402	193	-99,84
BULGARIA	14 300		-100,00	12 173		-100,00
KAZAKHSTAN	2 815	25 342	800,34	11 590	342 409	2 854,33
ESTONIA	16 224		-100,00	7 880		-100,00
MALTA	4 840	22	-99,55	3 600	291	-91,90
SLOVENIA		44	-		3 603	-
RUSSIA FEDERATION	86		-100,00	2 703		-100,00
ALAT POTONG DAN PERKAKAS TANGAN PERTUKANGAN	**7 807 562**	**8 181 423**	**4,79**	**108 287 422**	**95 188 546**	**-12,10**
JAPAN	1 105 136	880 343	-20,34	29 824 018	24 425 561	-18,10
HONG KONG	54 161	130 685	141,29	1 197 717	1 897 048	58,39
KOREA, REPUBLIC OF	330 590	95 733	-71,04	1 759 858	601 368	-65,83
TAIWAN	83 931	203 090	141,97	580 841	436 870	-24,79
CHINA	476 059	349 189	-26,65	4 752 205	3 976 050	-16,33
PAPUA NEW GUINEA	5 261	3 218	-38,82	38 761	139 718	260,46
THAILAND	434 019	326 136	-24,86	4 839 644	4 454 071	-7,97
SINGAPORE	853 098	1 140 524	33,69	7 320 070	5 205 216	-28,89
PHILIPPINES	157 544	66 153	-58,01	2 583 533	1 984 465	-23,19
MALAYSIA	1 217 808	809 806	-33,50	11 188 181	7 792 346	-30,35
MYANMAR	76 604	82 380	7,54	1 199 978	861 931	-28,17
CAMBODIA	1 116	2 225	99,37	8 445	18 474	118,75
BRUNEI DARUSSALAM	1 010	154	-84,71	16 287	18 782	15,32
LAO PEOPLE'S DEM. REP.		33	-		241	-
NEPAL	949		-100,00	11 550		-100,00
VIET NAM	359 876	368 997	2,53	4 963 295	4 538 354	-8,56
MALDIVES	45	1 505	3 243,56	584	1 200	105,53
INDIA	237 333	173 450	-26,92	3 859 675	5 955 075	54,29
PAKISTAN	177 968	484 404	172,19	1 274 747	4 209 237	230,20
BANGLADESH	52 086	22 966	-55,91	356 475	261 576	-26,62
SRI LANKA	779	8 204	953,19	1 050	41 542	3 856,35
AFGHANISTAN	94 073	20 760	-77,93	442 500	85 417	-80,70
IRAQ		25	-		253	-
SAUDI ARABIA	2 651	4 240	59,92	125 107	79 823	-36,20
ISRAEL	39	108	176,92	16 709	33 038	97,72
KUWAIT	2 160		-100,00	10 203		-100,00
OMAN	756	4	-99,51	34 752	540	-98,45
TURKEY	8 281	5 982	-27,76	78 215	121 477	55,31
UNITED ARAB EMIRATES	6 179	1 847	-70,11	180 928	79 961	-55,80
QATAR	944	4	-99,62	25 085	1 579	-93,71
BAHRAIN		9	-		450	-
EGYPT	9 743	8 211	-15,72	25 252	51 699	104,73
TUNISIA	61	193	216,39	6 843	15 302	123,61
SUDAN	164	54	-67,32	7 500	1 752	-76,64
ERITREA		100	-		35	-
ETHIOPIA		443	-		3 032	-

https://www.bps.go.id

TABEL 6. PERKEMBANGAN EKSPOR INDONESIA MENURUT KOMODITI DAN NEGARA TUJUAN
JANUARI-DESEMBER 2018 DAN 2019

KOMODITI / NEGARA TUJUAN	BERAT BERSIH (KG)		PERUB	NILAI FOB (US $)		PERUB
	JAN-DES 2018	JAN-DES 2019	%	JAN-DES 2018	JAN-DES 2019	%
(1)	(2)	(3)	(4)	(5)	(6)	(7)
TANZANIA, UNITED REP. OF	550		-100,00	15 350		-100,00
KENYA	250	1 481	492,40	19 912	1 000	-94,98
MOZAMBIQUE		1 720	-		24 140	-
TOGO		152	-		4 135	-
GHANA	21	6 035	28 638,10	113	18 138	15 888,89
LIBERIA	26		-100,00	401		-100,00
ANGOLA		755	-		52 683	-
CONGO	867	1 860	114,53	2 757	15 222	452,06
CAMEROON	2	3 200	159 900,00	14	7 000	49 900,00
NIGERIA	1 875	990	-47,17	41 573	53 500	28,69
GABON	5 308	44 957	746,97	58 146	90 988	56,48
NIGER		32	-		243	-
DJIBOUTI		9	-		121	-
SOUTH AFRICA	5 699	19 850	248,32	5 370	35 467	560,50
ZIMBABWE		108	-		1 980	-
MAURITIUS		332	-		7 386	-
AUSTRALIA	90 465	19 821	-78,09	7 710 565	521 948	-93,23
NEW ZEALAND	44 684	24 599	-44,95	836 501	348 104	-58,39
GUAM		65	-		9 326	-
COOK ISLANDS	38		-100,00	564		-100,00
FIJI	7 112	9 957	40,00	39 935	40 630	1,74
KIRIBATI		244	-		618	-
SAMOA	3 564		-100,00	27 375		-100,00
SOLOMON ISLANDS	3 630	47	-98,71	77 037	383	-99,50
EAST TIMOR	81 848	77 706	-5,06	93 607	150 927	61,23
UNITED STATES	1 015 138	2 176 698	114,42	12 747 696	17 661 265	38,54
CANADA	29 064	39 284	35,16	430 461	421 455	-2,09
MEXICO	133 371	50 074	-62,45	2 578 140	1 340 850	-47,99
GUATEMALA	331		-100,00	8 500		-100,00
PANAMA	114 073	45 257	-60,33	521 258	191 275	-63,31
CHILE	23 903	22 079	-7,63	317 584	262 669	-17,29
ARGENTINA		66	-		3 309	-
BRAZIL	164 259	185 039	12,65	1 310 685	2 599 268	98,31
COLOMBIA	1 813	801	-55,83	294 162	18 667	-93,65
BOLIVIA	333	278	-16,52	17 070	22 977	34,61
PARAGUAY	8		-100,00	24		-100,00
ECUADOR	7 287	10 292	41,24	58 971	102 292	73,46
PERU	3 781	3 172	-16,11	28 029	24 099	-14,02
GUYANA	80	1 211	1 413,75	3 440	22 715	560,32
TRINIDAD AND TOBAGO	882		-100,00	35 687		-100,00
COSTA RICA		1	-		843	-
DOMINICA	23		-100,00	6 527		-100,00
UNITED KINGDOM	630	2 862	354,50	36 188	77 398	113,88
NETHERLANDS	143 091	138 749	-3,03	2 246 735	1 464 648	-34,81
FRANCE	1 979	2 198	11,03	70 647	91 936	30,13
GERMANY, FED. REP. OF	57 208	15 221	-73,39	702 215	454 248	-35,31
AUSTRIA	60	2 327	3 778,33	66	34 923	53 177,53
BELGIUM	5 767	11 866	105,76	265 729	325 311	22,42
SWITZERLAND	195	5	-97,25	6 046	780	-87,10
LUXEMBOURG	8	407	5 326,67	2 867	114 729	3 901,30
DENMARK	55	190	245,45	122	7 716	6 231,80
NORWAY	4 938	1 420	-71,24	102 668	161 787	57,58
SWEDEN	500	10 054	1 910,70	9 830	248 758	2 430,60
FINLAND	1 433	2 024	41,19	114 880	91 501	-20,35
IRELAND		93	-		9 959	-
ITALY	5 779	29 107	403,69	28 015	75 038	167,85
SPAIN	56 310		-100,00	152 745		-100,00
PORTUGAL	251	190	-24,24	19 343	16 562	-14,38
HUNGARY	686	4 139	503,81	4 052	113 177	2 693,30
POLAND	146	265	80,92	25 521	33 748	32,24
ROMANIA	194	540	178,25	11 767	38 068	223,52
BELARUS		8	-		3	-
KAZAKHSTAN		5	-		566	-
TURKMENISTAN	190		-100,00	15 302		-100,00
UKRAINE	151	220	45,70	17 953	19 017	5,93
UZBEKISTAN	125		-100,00	7 060		-100,00
SLOVAKIA	1 515	881	-41,84	74 057	60 328	-18,54
SLOVENIA		1 980	-		50 000	-
CZECH REPUBLIC		1 038	-		14 600	-
REP. OF MACEDONIA		18	-		1 068	-
RUSSIA FEDERATION	35 641	16 267	-54,36	356 158	332 203	-6,73
SERBIA		0	-		1 371	-
PAKU, MUR DAN BAUT	**18 682 660**	**17 982 618**	**-3,75**	**98 695 932**	**88 390 301**	**-10,44**
JAPAN	1 697 274	1 605 870	-5,39	14 259 550	9 850 854	-30,92
HONG KONG	873	2 612	199,18	26 551	8 937	-66,34
KOREA, REPUBLIC OF	54 698	135 484	147,70	340 774	800 397	134,88
TAIWAN	17 903	46 208	158,10	73 825	207 276	180,77
CHINA	213 909	194 145	-9,24	1 095 869	1 342 014	22,46
MONGOLIA	0	54	179 900,00	0	3 917	9 793 275,00
PAPUA NEW GUINEA	444 994	500 642	12,51	2 997 007	1 905 531	-36,42
THAILAND	2 231 847	1 401 695	-37,20	8 951 111	9 125 530	1,95
SINGAPORE	335 360	311 843	-7,01	2 737 170	2 358 805	-13,82
PHILIPPINES	194 223	407 731	109,93	856 602	1 238 011	44,53
MALAYSIA	1 499 665	922 566	-38,48	8 262 721	4 698 636	-43,13
MYANMAR	570	5 521	869,23	8 467	46 575	450,07
CAMBODIA	26 417	63 732	141,25	118 792	269 336	126,73
BRUNEI DARUSSALAM	600	86	-85,70	3 700	6 173	66,83

https://www.bps.go.id

TABEL 6. PERKEMBANGAN EKSPOR INDONESIA MENURUT KOMODITI DAN NEGARA TUJUAN
JANUARI-DESEMBER 2018 DAN 2019

KOMODITI / NEGARA TUJUAN	BERAT BERSIH (KG)		PERUB	NILAI FOB (US $)		PERUB
	JAN-DES 2018	JAN-DES 2019	%	JAN-DES 2018	JAN-DES 2019	%
(1)	(2)	(3)	(4)	(5)	(6)	(7)
LAO PEOPLE'S DEM. REP.	20	9	-57,50	19	46	141,43
VIET NAM	521 789	1 161 409	122,58	3 341 656	6 127 152	83,36
MALDIVES	226	34	-85,07	1 897	1 038	-45,28
INDIA	512 644	412 204	-19,59	2 746 056	1 971 630	-28,20
PAKISTAN	28 200	17 260	-38,80	168 505	103 673	-38,48
BANGLADESH	1 324	2 040	54,04	3 848	290	-92,45
SRI LANKA	0	56	37 086,67	22	484	2 119,41
AFGHANISTAN	3		-100,00	1		-100,00
IRAQ	1	356	59 216,67	27	997	3 605,35
SAUDI ARABIA	16 792	16 060	-4,36	141 174	37 448	-73,47
ISRAEL	545	312	-42,77	5 252	3 627	-30,94
KUWAIT	0	602	133 724,67	35	7 982	23 017,03
LEBANON	2		-100,00	5		-100,00
OMAN	99	6 561	6 524,03	3 144	16 276	417,64
TURKEY	22	4 028	18 474,45	3 458	15 125	337,37
UNITED ARAB EMIRATES	104 924	32 717	-68,82	648 152	220 140	-66,04
QATAR	4 315	2 597	-39,83	58 775	34 135	-41,92
BAHRAIN	1		-100,00	1		-100,00
EGYPT	6 212	2 656	-57,25	65 470	6 301	-90,38
MOROCCO		52	-		3	-
TUNISIA	4		-100,00	50		-100,00
SUDAN		35	-		150	-
TANZANIA, UNITED REP. OF	14 845	6 441	-56,61	113 034	55 989	-50,47
MADAGASCAR	13		-100,00	31		-100,00
KENYA		1 382	-		6 459	-
REUNION	10		-100,00	189		-100,00
MOZAMBIQUE		47 703	-		176 387	-
TOGO		3 319	-		3 981	-
GHANA	26 081	16 632	-36,23	136 825	104 142	-23,89
LIBERIA	3 731		-100,00	4 475		-100,00
GUINEA		11 118	-		76 786	-
NIGERIA	1 285	18 551	1 343,64	6 862	1 758	-74,38
GABON		907	-		10 588	-
COTE D'IVOIRE	16 925	32 537	92,25	124 257	237 918	91,47
SENEGAL	1 682	1 676	-0,36	14 050	13 220	-5,91
MAURITANIA	1 738	14 868	755,47	13 804	96 808	601,30
BURKINA FASO	1 145		-100,00	8 135		-100,00
SEYCHELLES		120	-		828	-
DJIBOUTI	2 281	4 378	91,92	23 102	9 924	-57,04
SOUTH AFRICA	183 307	263 036	43,49	761 073	867 192	13,94
ZAMBIA	2 952	80	-97,29	19 638	610	-96,89
MAURITIUS	183	21 074	11 415,85	278	86 192	30 946,79
AUSTRALIA	242 363	312 032	28,75	1 378 421	1 883 963	36,68
NEW ZEALAND	213	215	1,00	1 362	8 300	509,53
NEW CALEDONIA	95 081	110 372	16,08	435 346	477 048	9,58
FIJI	581	12	-98,00	1 421	33	-97,67
KIRIBATI		1 071	-		1 771	-
SOLOMON ISLANDS	80 399	67 621	-15,89	378 003	309 915	-18,01
EAST TIMOR	191 715	109 078	-43,10	109 196	87 498	-19,87
UNITED STATES	99 019	610 798	516,85	932 699	1 000 112	7,23
CANADA	5 216	10 209	95,73	21 609	60 798	181,35
MEXICO	85 635	78 922	-7,84	497 248	440 841	-11,34
GUATEMALA	1	129	12 800,00	20	764	3 719,70
HONDURAS		10	-		510	-
PANAMA	20		-100,00	114		-100,00
CHILE	3 211	5 241	63,24	22 273	37 128	66,70
VENEZUELA	469	235	-49,93	2 217	1 203	-45,74
ARGENTINA	15 189	15 573	2,53	1 647 905	1 912 633	16,06
BRAZIL	407 514	274 821	-32,56	2 911 568	2 283 503	-21,57
COLOMBIA	1 169	5 698	387,35	9 816	38 110	288,27
URUGUAY	138		-100,00	27		-100,00
PARAGUAY	17		-100,00	56		-100,00
PERU	21 661	11 131	-48,61	106 875	56 412	-47,22
GUYANA		93	-		717	-
TRINIDAD AND TOBAGO	100		-100,00	741		-100,00
BAHAMAS		30	-		300	-
DOMINICAN REPUBLIC	147		-100,00	1 030		-100,00
COSTA RICA		998	-		4 541	-
BARBADOS		1	-		5	-
DOMINICA		9	-		3	-
FRENCH POLYNESIA		943	-		36	-
UNITED KINGDOM	485 625	412 943	-14,97	1 976 439	1 705 535	-13,71
NETHERLANDS	2 623 179	1 276 298	-51,35	11 577 428	4 956 331	-57,19
FRANCE	293 887	278 433	-5,26	1 563 752	1 391 247	-11,03
GERMANY, FED. REP. OF	4 364 684	5 162 792	18,29	18 084 648	20 200 075	11,70
AUSTRIA	11 646	22 231	90,88	73 693	118 571	60,90
BELGIUM	22 803	24 820	8,85	526 126	503 971	-4,21
SWITZERLAND	88 526	52 026	-41,23	587 456	385 321	-34,41
DENMARK	111 752	78 450	-29,80	604 295	433 737	-28,22
NORWAY		282	-		818	-
SWEDEN	666 031	770 115	15,63	3 683 991	4 022 590	9,19
FINLAND	23 318	21 364	-8,38	174 603	133 405	-23,60
IRELAND	4	993	28 025,78	251 203	11 462	-95,44
ITALY	395 839	185 684	-53,09	1 900 374	814 105	-57,16
SPAIN	70 769	77 892	10,06	368 322	323 548	-12,16
PORTUGAL	22 108	5 514	-75,06	96 376	33 795	-64,93
GREECE	28	936	3 230,96	2 630	7 491	184,81
HUNGARY	8 238	1 121	-86,39	41 964	6 481	-84,56

https://www.bps.go.id

TABEL 6. PERKEMBANGAN EKSPOR INDONESIA MENURUT KOMODITI DAN NEGARA TUJUAN
JANUARI-DESEMBER 2018 DAN 2019

KOMODITI / NEGARA TUJUAN	BERAT BERSIH (KG)		PERUB	NILAI FOB (US $)		PERUB
	JAN-DES 2018	JAN-DES 2019	%	JAN-DES 2018	JAN-DES 2019	%
(1)	(2)	(3)	(4)	(5)	(6)	(7)
POLAND	1 553	23 328	1 402,60	7 827	64 540	724,61
ROMANIA		13 798	-		126 208	-
BULGARIA		23 730	-		121 372	-
ARMENIA	73		-100,00	655		-100,00
AZERBAIJAN	5		-100,00	5		-100,00
KAZAKHSTAN	274	15 419	5 525,22	4 767	861 504	17 973,19
UKRAINE	18 536	37 735	103,58	81 337	161 964	99,13
LITHUANIA	5 560	9 722	74,86	57 495	84 087	46,25
LATVIA		1 036	-		8 414	-
ESTONIA		2 622	-		19 575	-
GEORGIA	16 332	5 134	-68,56	99 373	29 702	-70,11
CROATIA	24		-100,00	510		-100,00
MALTA	20		-100,00	32		-100,00
CZECH REPUBLIC	1 200	4 455	271,41	10 769	28 351	163,25
REP. OF MACEDONIA	59	125	110,50	1 701	3 580	110,53
RUSSIA FEDERATION	29 098	157 378	440,85	314 779	1 068 996	239,60
SERBIA		2	-		112	-
PERALATAN DAPUR DAN PERALATAN MEJA DARI LOGAM	**7 433 733**	**5 459 513**	**-26,56**	**48 404 082**	**38 469 391**	**-20,52**
JAPAN	268 797	129 992	-51,64	4 702 607	868 817	-81,52
HONG KONG	5 215	4 851	-6,97	47 410	57 659	21,62
KOREA, REPUBLIC OF	28 699	49 911	73,91	220 239	387 609	75,99
TAIWAN	12 304	9 209	-25,15	104 059	96 528	-7,24
CHINA	68 261	11 876	-82,60	507 048	89 723	-82,30
PAPUA NEW GUINEA	5 572	231	-95,85	8 706	1 231	-85,86
THAILAND	20 052	10 996	-45,16	154 130	81 764	-46,95
SINGAPORE	128 863	132 858	3,10	890 624	989 915	11,15
PHILIPPINES	16 550	20 997	26,87	72 264	181 900	151,72
MALAYSIA	139 232	153 754	10,43	685 693	456 325	-33,45
MYANMAR	4 954	3 472	-29,91	62 851	33 767	-46,27
CAMBODIA	261	63	-75,86	1 540	330	-78,57
BRUNEI DARUSSALAM	188	2 963	1 476,01	1 694	30 135	1 678,61
NEPAL	360	5 868	1 529,86	2 352	47 944	1 938,44
BHUTAN		342	-		5 301	-
VIET NAM	19 256	4 134	-78,53	268 775	52 464	-80,48
MALDIVES	12 584	14 810	17,69	100 442	147 256	46,61
INDIA	27 488	215 953	685,64	439 595	364 854	-17,00
SRI LANKA	32 908	12 695	-61,42	83 734	33 584	-59,89
IRAQ	6 977		-100,00	30 790		-100,00
IRAN (ISLAMIC REPUBLIC OF)		1 241	-		496	-
SAUDI ARABIA	469 466	743 836	58,44	6 256 483	9 106 521	45,55
ISRAEL	330		-100,00	833		-100,00
KUWAIT	7 508	10 522	40,15	76 174	132 134	73,46
JORDAN	1 865		-100,00	7 697		-100,00
LEBANON	12 930	7 072	-45,31	138 068	83 978	-39,18
YEMEN		614	-		3 957	-
OMAN	1 302	432	-66,81	5 527	9 386	69,82
TURKEY	33 501	23 302	-30,44	140 097	98 393	-29,77
UNITED ARAB EMIRATES	22 798	10 186	-55,32	102 011	55 479	-45,61
QATAR	190	1	-99,47	1 858	0	-99,99
BAHRAIN	700	21	-97,00	2 963	1 020	-65,57
CYPRUS	8		-100,00	27		-100,00
EGYPT	175		-100,00	3 017		-100,00
MOROCCO	284	46	-83,98	1 119	636	-43,19
NAMIBIA	70		-100,00	146		-100,00
TANZANIA, UNITED REP. OF	71	1 057	1 388,10	415	10 267	2 374,16
MADAGASCAR		10	-		131	-
SOMALIA		156	-		244	-
KENYA		23	-		228	-
REUNION	609	912	49,75	4 222	4 789	13,44
MOZAMBIQUE	36		-100,00	142		-100,00
TOGO	9	9	0,00	48	56	18,15
GHANA	7 844	16 026	104,31	36 161	65 004	79,77
ANGOLA	30		-100,00	256		-100,00
CONGO	2		-100,00	10		-100,00
NIGERIA	12 978	18 365	41,51	43 121	19 982	-53,66
COTE D'IVOIRE	15 916	77	-99,51	74 031	1 134	-98,47
SENEGAL	13 582	15 101	11,19	99 989	103 355	3,37
MAURITANIA	4		-100,00	15		-100,00
BENIN		7 514	-		32 752	-
SEYCHELLES	21 920	160	-99,27	13 572	2 384	-82,44
UGANDA	29	7	-75,86	10	1	-90,00
DJIBOUTI		167	-		4 572	-
SOUTH AFRICA	1 587	982	-38,11	11 363	9 068	-20,20
MAURITIUS	126	1 263	902,73	1 539	11 495	647,17
DEMOCRATIC REP. OF THE CONGO		20	-		246	-
AUSTRALIA	190 936	216 294	13,28	1 643 081	2 353 408	43,23
NEW ZEALAND	69 453	57 970	-16,53	371 883	275 944	-25,80
GUAM	626		-100,00	139		-100,00
NEW CALEDONIA	3 933	697	-82,28	7 322	3 532	-51,76
SAINT VINCENT AND THE GRENADINES	11 167		-100,00	93 046		-100,00
VANUATU	47	246	423,40	1 264	1 075	-14,94
COOK ISLANDS	570		-100,00	3 340		-100,00
FIJI	6 878	2 302	-66,53	47 250	16 485	-65,11
KIRIBATI	273		-100,00	2 287		-100,00
SAMOA	3 099		-100,00	24 275		-100,00
SOLOMON ISLANDS		104	-		785	-

https://www.bps.go.id

TABEL 6. PERKEMBANGAN EKSPOR INDONESIA MENURUT KOMODITI DAN NEGARA TUJUAN
JANUARI-DESEMBER 2018 DAN 2019

KOMODITI / NEGARA TUJUAN	BERAT BERSIH (KG)		PERUB	NILAI FOB (US $)		PERUB
	JAN-DES 2018	JAN-DES 2019	%	JAN-DES 2018	JAN-DES 2019	%
(1)	(2)	(3)	(4)	(5)	(6)	(7)
EAST TIMOR	152 869	144 007	-5,80	266 507	243 448	-8,65
UNITED STATES	3 919 182	2 194 031	-44,02	20 159 440	14 088 795	-30,11
CANADA	94 960	29 602	-68,83	482 754	175 300	-63,69
MEXICO	6 150	12 643	105,59	22 521	80 733	258,47
GUATEMALA	59 229	48 342	-18,38	225 757	197 258	-12,62
PANAMA	2 578	109	-95,77	1 516	143	-90,58
SURINAME		290	-		540	-
CHILE	7 531	2 158	-71,34	42 394	17 430	-58,89
ARGENTINA	3 899		-100,00	15 450		-100,00
BRAZIL	2 248	2 680	19,21	5 943	44 931	656,04
COLOMBIA	1 231		-100,00	661		-100,00
URUGUAY	343	1	-99,71	1 388	8	-99,44
ECUADOR	3 483		-100,00	14 925		-100,00
PERU	750		-100,00	54		-100,00
TRINIDAD AND TOBAGO		18	-		110	-
PUERTO RICO	120	16	-86,34	397	312	-21,49
DOMINICAN REPUBLIC		138	-		4 636	-
COSTA RICA	2 828	15	-99,47	14 516	46	-99,68
HAITI	37		-100,00	1 347		-100,00
BARBADOS	310		-100,00	567		-100,00
ANTIGUA AND BARBUDA	334		-100,00	1 568		-100,00
FRENCH POLYNESIA	1 490	31	-97,92	5 357	46	-99,15
MARTINIQUE	304		-100,00	4 650		-100,00
NETHERLANDS ANTILLES	648		-100,00	832		-100,00
GUADELOUPE	477	527	10,53	2 210	3 984	80,22
VIRGIN ISLANDS (BRITISH)	613	107	-82,54	1 979	1 170	-40,87
U.S. VIRGIN ISLANDS	29		-100,00	115		-100,00
UNITED KINGDOM	343 381	202 404	-41,06	2 959 362	1 790 502	-39,50
NETHERLANDS	25 687	13 614	-47,00	67 775	54 975	-18,89
FRANCE	333 954	134 887	-59,61	1 647 756	755 660	-54,14
GERMANY, FED. REP. OF	202 749	263 433	29,93	1 349 922	1 419 202	5,13
AUSTRIA	4 425	1 564	-64,65	7 536	2 633	-65,06
BELGIUM	178 645	143 792	-19,51	1 421 803	1 207 552	-15,07
SWITZERLAND	11 083	12 922	16,59	124 916	136 319	9,13
DENMARK	138	280	103,64	3 192	670	-79,00
NORWAY	136		-100,00	1 294		-100,00
SWEDEN	21 046	10 075	-52,13	116 189	52 289	-55,00
FINLAND	9 622	1 908	-80,17	36 514	7 428	-79,66
IRELAND	75		-100,00	463		-100,00
ITALY	194 754	153 628	-21,12	1 152 589	934 034	-18,96
SPAIN	35 896	16 920	-52,86	92 201	75 388	-18,23
PORTUGAL	520	430	-17,31	7 860	1 651	-79,00
GREECE	3 704	7 574	104,46	18 288	51 006	178,90
HUNGARY	6 216	12 308	98,01	28 931	56 500	95,29
POLAND	2 814	5 973	112,26	11 171	29 963	168,22
ROMANIA	3 012	3 762	24,89	22 932	28 699	25,15
BULGARIA		12 528	-		69 257	-
KAZAKHSTAN	8		-100,00	25		-100,00
LITHUANIA	1 266		-100,00	313		-100,00
ESTONIA	32		-100,00	646		-100,00
CROATIA	50	448	795,46	142	2 326	1 538,81
SLOVAKIA		695	-		4 603	-
SLOVENIA	55 790	64 902	16,33	322 958	386 772	19,76
CZECH REPUBLIC	2 232	3 385	51,65	12 184	18 359	50,68
RUSSIA FEDERATION	23 480	35 270	50,21	124 627	186 096	49,32
SERBIA		389	-		2 576	-
MONTENEGRO	9		-100,00	291		-100,00
PERALATAN UMUM	**9 957 524**	**9 851 314**	**-1,07**	**59 976 525**	**55 298 283**	**-7,80**
JAPAN	5 401 768	5 473 648	1,33	23 670 923	24 229 098	2,36
HONG KONG	325 745	358 209	9,97	1 136 495	1 338 632	17,79
KOREA, REPUBLIC OF	217 263	548 303	152,37	917 622	2 845 399	210,08
TAIWAN	60 542	44 269	-26,88	593 779	423 864	-28,62
CHINA	47 776	86 669	81,41	269 126	507 517	88,58
PAPUA NEW GUINEA	353	142	-59,85	3 900	715	-81,68
THAILAND	626 287	447 921	-28,48	4 749 896	3 801 541	-19,97
SINGAPORE	332 775	344 853	3,63	2 409 173	2 521 402	4,66
PHILIPPINES	475 375	507 032	6,66	1 827 599	1 926 524	5,41
MALAYSIA	470 892	423 303	-10,11	3 148 472	2 809 895	-10,75
MYANMAR	492	175	-64,48	6 525	2 584	-60,39
CAMBODIA	3 544	6 741	90,17	55 509	121 539	118,95
BRUNEI DARUSSALAM	549	131	-76,09	37 239	6 618	-82,23
VIET NAM	1 259 984	997 783	-20,81	9 723 051	7 044 874	-27,54
MALDIVES	3 119	14 485	364,40	40 732	97 288	138,85
INDIA	160 455	110 843	-30,92	1 325 920	1 068 137	-19,44
PAKISTAN	15 365	9 222	-39,98	183 928	126 845	-31,04
BANGLADESH	10	206	1 980,65	103	3 754	3 543,63
SRI LANKA	2 758	1 894	-31,33	22 174	16 463	-25,76
IRAQ	19	35	82,29	1 260	96	-92,37
SAUDI ARABIA	4 393	48 774	1 010,29	59 866	112 104	87,26
ISRAEL	6	30	393,28	20	211	961,43
KUWAIT	3	101	3 162,90	585	1 289	120,54
JORDAN		4	-		278	-
LEBANON	17		-100,00	531		-100,00
PALESTINA	1		-100,00	23		-100,00
OMAN		1	-		55	-
TURKEY		60	-		355	-
UNITED ARAB EMIRATES	4 527	21 966	385,21	25 948	62 505	140,89

https://www.bps.go.id

TABEL 6. PERKEMBANGAN EKSPOR INDONESIA MENURUT KOMODITI DAN NEGARA TUJUAN
JANUARI-DESEMBER 2018 DAN 2019

KOMODITI / NEGARA TUJUAN	BERAT BERSIH (KG)		PERUB	NILAI FOB (US $)		PERUB
	JAN-DES 2018	JAN-DES 2019	%	JAN-DES 2018	JAN-DES 2019	%
(1)	(2)	(3)	(4)	(5)	(6)	(7)
QATAR	69	74	7,92	1 802	3 426	90,17
BAHRAIN	234	55	-76,46	5 620	567	-89,92
EGYPT	7	2	-75,69	434	146	-66,50
LIBYAN ARAB JAMAHIRIYA		10	-		212	-
MOROCCO	49	20	-58,54	612	992	62,14
SUDAN		2	-		115	-
ETHIOPIA		85	-		900	-
TANZANIA, UNITED REP. OF		13	-		299	-
MADAGASCAR	39		-100,00	119		-100,00
SOMALIA		3 052	-		20 550	-
KENYA		75	-		2 512	-
REUNION	155	137	-11,61	912	1 039	13,96
EQUATORIAL GUINEA	2		-100,00	56		-100,00
TOGO		326	-		812	-
ANGOLA		120	-		586	-
CONGO	65		-100,00	256		-100,00
CAMEROON		50	-		3 200	-
NIGERIA	1 896	5 049	166,30	2 229	7 275	226,33
GABON		821	-		32 600	-
SENEGAL	125	4	-96,80	728	58	-92,06
BENIN	6	25	316,67	169	155	-8,40
DJIBOUTI	70 141		-100,00	45 000		-100,00
SOUTH AFRICA	62 283	57 759	-7,26	524 798	482 330	-8,09
MAURITIUS	91	315	245,71	80	257	221,86
AUSTRALIA	146 140	54 255	-62,87	1 208 871	251 076	-79,23
NEW ZEALAND	4 781	3 854	-19,37	35 739	36 095	1,00
NEW CALEDONIA	1 000	64	-93,56	500	64	-87,22
VANUATU	89		-100,00	239		-100,00
COOK ISLANDS	448		-100,00	2 186		-100,00
FIJI	88	812	827,23	10 707	5 656	-47,17
SAMOA	213		-100,00	2 012		-100,00
EAST TIMOR	88 548	56 110	-36,63	63 556	57 204	-9,99
UNITED STATES	83 457	68 836	-17,52	7 059 349	4 342 381	-38,49
CANADA	13 534	10 063	-25,65	53 635	29 415	-45,16
MEXICO	2 619	1 886	-27,99	106 682	48 816	-54,24
GUATEMALA	150	508	238,67	86	255	195,65
NICARAGUA	38		-100,00	114		-100,00
PANAMA	11	11	6,46	12	273	2 130,66
SURINAME		185	-		1 815	-
CHILE	2	880	43 875,00	1	2 550	190 168,28
VENEZUELA	1 805	825	-54,27	13 292	7 251	-45,44
ARGENTINA	2 731	2 963	8,49	72 197	61 298	-15,10
BRAZIL	6 041	3 316	-45,10	164 409	89 476	-45,58
COLOMBIA	8	0	-99,87	3	3	11,11
BOLIVIA	259		-100,00	4 503		-100,00
URUGUAY		250	-		390	-
PERU		18	-		116	-
JAMAICA	95		-100,00	20		-100,00
BARBADOS		6	-		765	-
ANTIGUA AND BARBUDA	65	1	-98,54	110	10	-91,16
ARUBA		572	-		985	-
FRENCH POLYNESIA		2 830	-		8 419	-
TURKS AND CAICOS ISLANDS		4	-		558	-
UNITED KINGDOM	1 487	2 186	47,05	20 622	29 668	43,87
NETHERLANDS	7 708	57 449	645,28	60 759	188 599	210,41
FRANCE	8 092	36 472	350,72	77 035	150 269	95,07
GERMANY, FED. REP. OF	5 058	6 005	18,72	45 904	105 285	129,36
AUSTRIA	3	534	21 248,00	0	2 754	2 753 900,00
BELGIUM	9 638	14 667	52,18	126 590	114 669	-9,42
SWITZERLAND	1 907	59	-96,93	14 960	4 647	-68,94
DENMARK	6	36	524,31	1 055	559	-47,01
NORWAY	51	0	-99,80	228	2	-99,05
SWEDEN	19 735	8 408	-57,39	17 103	26 044	52,28
IRELAND	82	43	-47,35	2 910	2 265	-22,17
ITALY	385	817	112,19	2 394	17 128	615,51
SPAIN	843	801	-5,01	5 050	3 848	-23,79
PORTUGAL		26	-		2 027	-
GREECE	909	443	-51,24	427	719	68,49
HUNGARY		10	-		480	-
POLAND	30	50	66,44	2 402	6 352	164,43
ROMANIA		96	-		556	-
KAZAKHSTAN		102	-		63 861	-
MALTA	1	0	-79,26	149	18	-88,02
SLOVENIA	26	44	71,01	7 061	5 432	-23,07
CZECH REPUBLIC	2	1	-50,00	4	25	525,00
RUSSIA FEDERATION	264	21	-91,94	434	592	36,33
EMBER, KALENG, DRUM DAN WADAH SEJENIS DARI LOGAM	**22 171 037**	**13 123 097**	**-40,81**	**50 927 920**	**41 610 322**	**-18,30**
JAPAN	1 548 378	1 502 678	-2,95	4 760 403	4 216 661	-11,42
HONG KONG	11 633	19	-99,83	10 125	65	-99,35
KOREA, REPUBLIC OF	1 220	251 997	20 555,50	2 043	625 291	30 502,02
TAIWAN	57 776	63 175	9,35	223 393	248 432	11,21
CHINA	145 131	317 431	118,72	721 288	689 900	-4,35
PAPUA NEW GUINEA	2 966 411	2 242 025	-24,42	11 570 084	8 256 462	-28,64
THAILAND	2 226 250	2 318 590	4,15	3 817 072	5 335 789	39,79
SINGAPORE	514 936	1 390 000	169,94	560 145	1 188 368	112,15
PHILIPPINES	382 824	317 361	-17,10	1 326 196	867 329	-34,60

https://www.bps.go.id

TABEL 6. PERKEMBANGAN EKSPOR INDONESIA MENURUT KOMODITI DAN NEGARA TUJUAN
JANUARI-DESEMBER 2018 DAN 2019

KOMODITI / NEGARA TUJUAN	BERAT BERSIH (KG)		PERUB	NILAI FOB (US $)		PERUB
	JAN-DES 2018	JAN-DES 2019	%	JAN-DES 2018	JAN-DES 2019	%
(1)	(2)	(3)	(4)	(5)	(6)	(7)
MALAYSIA	600 229	549 407	-8,47	3 665 817	3 039 271	-17,09
MYANMAR	2 542	239 680	9 328,80	7 783	772 050	9 819,37
CAMBODIA	959 440	584 766	-39,05	4 266 706	2 278 607	-46,60
BRUNEI DARUSSALAM	84 833		-100,00	334 493		-100,00
VIET NAM	1 035 099	1 057 652	2,18	5 642 748	4 100 711	-27,33
MALDIVES	228	745	226,51	2 472	1 669	-32,47
INDIA	268 459	188 472	-29,79	780 655	611 542	-21,66
BANGLADESH	21 952		-100,00	176 898		-100,00
SRI LANKA	578	6 897	1 092,38	3 953	40 107	914,50
SAUDI ARABIA		15 629	-		123 894	-
ISRAEL	5	164	3 180,00	700	200	-71,43
YEMEN	185 400		-100,00	346 862		-100,00
TURKEY		5 250	-		1 125	-
UNITED ARAB EMIRATES	314 668	111 015	-64,72	1 939 576	719 309	-62,91
MOROCCO	16 175		-100,00	37 334		-100,00
ALGERIA	14 169	3 348	-76,37	135 823	24 576	-81,91
REUNION	32 497	50 118	54,22	122 400	188 344	53,88
LIBERIA	9		-100,00	52		-100,00
NIGERIA	8 274 477		-100,00	603 590		-100,00
COTE D'IVOIRE	3 344		-100,00	20 698		-100,00
BENIN	30 407		-100,00	198 657		-100,00
MAURITIUS	603 636	582 698	-3,47	2 361 328	2 016 402	-14,61
AUSTRALIA	25 099	9 455	-62,33	73 669	43 496	-40,96
NEW CALEDONIA	349 947	424 037	21,17	1 264 236	1 531 717	21,16
COOK ISLANDS	41		-100,00	480		-100,00
SOLOMON ISLANDS	317 368	207 465	-34,63	1 124 676	749 588	-33,35
EAST TIMOR	124 304	66 465	-46,53	235 465	181 218	-23,04
UNITED STATES	625 003	495 264	-20,76	2 308 986	1 845 978	-20,05
CANADA	1 054		-100,00	130 706		-100,00
MEXICO	14 389	6 159	-57,20	100 482	43 316	-56,89
NICARAGUA	8 320	22 107	165,70	34 885	90 738	160,11
ARGENTINA	222	574	158,71	3 949	4 797	21,48
PERU	285	12 500	4 285,96	16 200	141 030	770,56
DOMINICAN REPUBLIC	270		-100,00	9 628		-100,00
UNITED KINGDOM	155	260	68,28	1 698	128	-92,49
NETHERLANDS	1 078	520	-51,76	7 633	4 050	-46,94
FRANCE	1 970	626	-68,23	6 347	8 843	39,32
GERMANY, FED. REP. OF	135 963	5 712	-95,80	245 035	22 262	-90,91
AUSTRIA	192		-100,00	348		-100,00
BELGIUM	1	849	60 533,57	4	7 701	219 930,86
SWITZERLAND		9	-		0	-
DENMARK		1 000	-		95 000	-
SWEDEN	21 228	11 161	-47,42	1 323 686	1 097 656	-17,08
FINLAND	23		-100,00	20		-100,00
IRELAND	16 072	16 082	0,06	24 600	18 038	-26,68
ITALY	1 573	193	-87,74	1 800	1 142	-36,56
SPAIN	201 874	417	-99,79	106 583	702	-99,34
PORTUGAL	334		-100,00	1 311		-100,00
GREECE		18	-		648	-
POLAND	381	553	45,14	617	791	28,14
ROMANIA	253		-100,00	7 119		-100,00
UKRAINE	18 845	42 552	125,79	165 192	375 381	127,24
CZECH REPUBLIC	156		-100,00	1 332		-100,00
RUSSIA FEDERATION	1 934		-100,00	91 938		-100,00
TANGKI, TANDON AIR DAN WADAH DARI LOGAM	**24 697 511**	**20 389 334**	**-17,44**	**33 889 613**	**23 758 476**	**-29,89**
JAPAN	3 459 303	2 425 202	-29,89	18 246 319	8 126 225	-55,46
HONG KONG	213 495	134 100	-37,19	136 435	73 350	-46,24
KOREA, REPUBLIC OF	64 960	76 632	17,97	76 020	67 427	-11,30
TAIWAN	8 376	4 415	-47,28	47 117	30 093	-36,13
CHINA	34 151	26 210	-23,25	116 871	72 356	-38,09
PAPUA NEW GUINEA	7 725	2 004	-74,06	87 367	1 102	-98,74
THAILAND	803 103	1 122 495	39,77	276 667	265 636	-3,99
SINGAPORE	9 599 711	9 045 975	-5,77	3 673 980	8 256 241	124,72
PHILIPPINES	110 272	35 459	-67,84	443 549	156 058	-64,82
MALAYSIA	8 888 885	6 488 222	-27,01	5 149 158	1 020 585	-80,18
MYANMAR	7 228		-100,00	11 051		-100,00
CAMBODIA		13	-		3 150	-
BRUNEI DARUSSALAM		7	-		438	-
VIET NAM	125 216	88 258	-29,52	673 849	586 931	-12,90
MALDIVES	6		-100,00	9		-100,00
INDIA	35 112	4 830	-86,25	85 107	32 429	-61,90
PAKISTAN	15 200	3 132	-79,39	16 000	16 496	3,10
BANGLADESH	95 689	113 723	18,85	340 416	497 765	46,22
IRAN (ISLAMIC REPUBLIC OF)		6 855	-		45 071	-
SAUDI ARABIA	57 183	74 437	30,17	379 966	483 776	27,32
KUWAIT	991	2 757	178,11	7 502	21 919	192,16
OMAN	51 760	57 217	10,54	305 206	334 370	9,56
UNITED ARAB EMIRATES	96 969	55 407	-42,86	585 732	378 038	-35,46
QATAR	1 040		-100,00	10 000		-100,00
EGYPT	62 890		-100,00	430 075		-100,00
MOROCCO	546		-100,00	9 900		-100,00
ALGERIA	110	3 000	2 627,27	10 618	31 000	191,96
SUDAN		36	-		288	-
LIBERIA		620	-		3 870	-
CAMEROON	380		-100,00	4 750		-100,00
NIGERIA	688	1 564	127,41	57 561	59 955	4,16

https://www.bps.go.id

TABEL 6. PERKEMBANGAN EKSPOR INDONESIA MENURUT KOMODITI DAN NEGARA TUJUAN
JANUARI-DESEMBER 2018 DAN 2019

KOMODITI / NEGARA TUJUAN	BERAT BERSIH (KG)		PERUB	NILAI FOB (US $)		PERUB
	JAN-DES 2018	JAN-DES 2019	%	JAN-DES 2018	JAN-DES 2019	%
(1)	(2)	(3)	(4)	(5)	(6)	(7)
COTE D'IVOIRE	18 900		-100,00	78 420		-100,00
AUSTRALIA	158 647	159 113	0,29	780 200	797 885	2,27
SOLOMON ISLANDS		75 810	-		217 500	-
EAST TIMOR	17 823	50 075	180,95	30 556	45 683	49,51
UNITED STATES	265 105	123 186	-53,53	1 298 270	1 700 619	30,99
BRAZIL	160	260	62,50	22 360	36 335	62,50
UNITED KINGDOM	1 645	9 493	476,93	7 535	11 387	51,12
NETHERLANDS	56 175	38 682	-31,14	129 373	266 038	105,64
FRANCE	0	58	19 283,33	16	6 909	43 083,86
GERMANY, FED. REP. OF	360 400	109 189	-69,70	25 040	24 466	-2,29
BELGIUM	60 354	50 900	-15,66	216 418	87 086	-59,76
ITALY	10 406		-100,00	71 451		-100,00
UKRAINE	6 909		-100,00	48 750		-100,00
ALAT POTONG DAN PERKAKAS TANGAN RUMAH TANGGA	**2 031 270**	**2 183 183**	**7,48**	**22 104 155**	**22 502 195**	**1,80**
JAPAN	4 695	9 566	103,78	76 339	137 498	80,11
HONG KONG	1 949	571	-70,72	21 506	9 340	-56,57
KOREA, REPUBLIC OF	15 610	5 299	-66,05	219 845	112 277	-48,93
TAIWAN	640	14	-97,80	1 831	449	-75,46
CHINA	3 425	39 486	1 052,74	97 031	497 019	412,23
PAPUA NEW GUINEA	36	216	492,61	884	279	-68,41
THAILAND	2 039	1 716	-15,84	23 890	8 905	-62,72
SINGAPORE	64 171	29 282	-54,37	1 025 483	418 198	-59,22
PHILIPPINES	1 250	6 977	458,24	9 342	45 298	384,91
MALAYSIA	13 412	19 590	46,06	131 045	66 320	-49,39
MYANMAR	6 476	3 910	-39,62	54 389	37 127	-31,74
CAMBODIA		2	-		15	-
BRUNEI DARUSSALAM	407	273	-32,90	15 622	8 090	-48,21
VIET NAM	4 273	734	-82,83	44 755	6 651	-85,14
MALDIVES	1 617	3 130	93,55	4 765	10 549	121,39
INDIA	2 101	732	-65,15	27 747	1 928	-93,05
PAKISTAN	100		-100,00	0		-100,00
BANGLADESH	454	1 347	196,74	8 062	43 968	445,40
SRI LANKA	35	302	763,57	422	2 008	376,02
IRAN (ISLAMIC REPUBLIC OF)	1 163		-100,00	25 920		-100,00
SAUDI ARABIA	402	1 138	183,08	1 878	5 848	211,40
ISRAEL	3 469	6 136	76,85	34 460	45 426	31,82
LEBANON	5 886		-100,00	56 667		-100,00
OMAN	1 790	2 654	48,26	13 271	22 790	71,74
TURKEY	28 460	10 600	-62,75	389 120	143 449	-63,14
UNITED ARAB EMIRATES	1 567	1 471	-6,09	17 839	13 703	-23,18
QATAR	341		-100,00	5 392		-100,00
BAHRAIN		19	-		900	-
EGYPT	3		-100,00	10		-100,00
MOROCCO	119	1	-99,19	1 592	18	-98,85
SUDAN		5	-		270	-
ERITREA		710	-		1 330	-
GHANA	25		-100,00	33		-100,00
NIGERIA	24 642	10 234	-58,47	54 731	48 193	-11,94
GABON	5 046	3 053	-39,50	41 148	14 081	-65,78
SEYCHELLES	60	42	-30,00	568	243	-57,26
SOUTH AFRICA	0	140	139 700,00	3	200	6 566,67
COMOROS	2 966		-100,00	8 322		-100,00
MAURITIUS		78	-		1 582	-
AUSTRALIA	2 867	8 697	203,36	22 383	115 593	416,43
NEW ZEALAND	126	67	-47,04	4 404	3 584	-18,63
NEW CALEDONIA	7	113	1 507,39	129	3 304	2 468,43
NORTHERN MARIANA ISLANDS		35	-		1 416	-
VANUATU		28	-		518	-
FIJI	625	520	-16,93	7 145	7 370	3,14
KIRIBATI		718	-		6 115	-
SOLOMON ISLANDS		110	-		4 875	-
EAST TIMOR	33 165	11 493	-65,34	22 893	15 391	-32,77
UNITED STATES	946 054	1 126 548	19,08	11 720 982	12 713 050	8,46
CANADA	23 543	13 270	-43,63	242 014	132 191	-45,38
MEXICO	486	9 709	1 896,07	20 775	248 404	1 095,71
NICARAGUA		1 239	-		12 585	-
PANAMA	2 516		-100,00	20 990		-100,00
SURINAME		132	-		1 313	-
CHILE	7 344	30	-99,59	58 359	2 000	-96,57
BRAZIL	14 291	20 501	43,46	173 387	310 339	78,99
COLOMBIA	1 286		-100,00	10 865		-100,00
PERU	1 296		-100,00	29 818		-100,00
COSTA RICA	1 775	4 703	164,94	20 286	53 703	164,73
FRENCH POLYNESIA		21 696	-		9 989	-
NETHERLANDS ANTILLES	25		-100,00	293		-100,00
UNITED KINGDOM	17 675	23 988	35,71	195 672	276 393	41,25
NETHERLANDS	5 925	792	-86,63	139 330	2 118	-98,48
FRANCE	312	5	-98,33	3 969	320	-91,94
GERMANY, FED. REP. OF	381 194	488 146	28,06	3 843 900	4 421 030	15,01
AUSTRIA	52 140	27 825	-46,63	274 096	138 847	-49,34
BELGIUM	6 355	4 156	-34,60	80 285	52 273	-34,89
SWITZERLAND	88 085	84 663	-3,88	785 446	808 824	2,98
DENMARK	27 456	6 182	-77,48	264 760	80 706	-69,52
NORWAY	13 795		-100,00	147 880		-100,00
SWEDEN	61 253	71 783	17,19	414 912	488 765	17,80
FINLAND		1	-		13	-

https://www.bps.go.id

TABEL 6. PERKEMBANGAN EKSPOR INDONESIA MENURUT KOMODITI DAN NEGARA TUJUAN
JANUARI-DESEMBER 2018 DAN 2019

KOMODITI / NEGARA TUJUAN	BERAT BERSIH (KG)		PERUB	NILAI FOB (US $)		PERUB
	JAN-DES 2018	JAN-DES 2019	%	JAN-DES 2018	JAN-DES 2019	%
(1)	(2)	(3)	(4)	(5)	(6)	(7)
ITALY	79 403	10 815	-86,38	674 558	109 115	-83,82
SPAIN	1 084		-100,00	14 408		-100,00
GREECE	16 905	1 441	-91,48	156 546	14 140	-90,97
POLAND		25	-		62	-
ROMANIA	9 420	10 689	13,47	79 110	96 824	22,39
SLOVAKIA	20 951	39 261	87,39	106 875	281 798	163,67
CZECH REPUBLIC		5 458	-		102 090	-
RUSSIA FEDERATION	15 283	28 919	89,23	153 776	283 184	84,15
GENERATOR UAP, BUKAN KETEL PEMANAS	**5 015 636**	**3 389 814**	**-32,42**	**26 376 417**	**22 435 492**	**-14,94**
JAPAN	30 330	55 204	82,01	612 047	335 803	-45,13
HONG KONG	306 788		-100,00	2 174 246		-100,00
KOREA, REPUBLIC OF	2 155	2 590	20,19	20 390	32 897	61,34
TAIWAN		42 660	-		410 619	-
CHINA	46 725	189 632	305,85	1 069 627	6 916 103	546,59
PAPUA NEW GUINEA	261	2 310	786,71	9 331	47 776	412,04
THAILAND	715 946	169 116	-76,38	4 007 403	1 261 082	-68,53
SINGAPORE	157 561	38 998	-75,25	1 943 939	257 719	-86,74
PHILIPPINES	361 196	324 149	-10,26	1 045 055	1 170 818	12,03
MALAYSIA	81 064	386 862	377,23	484 520	2 233 074	360,88
MYANMAR	979	23 355	2 285,60	15 800	259 292	1 541,09
VIET NAM	202 852	87 225	-57,00	1 465 506	943 024	-35,65
INDIA	302	29 957	9 819,54	3 179	86 473	2 619,90
PAKISTAN	694 118		-100,00	1 943 505		-100,00
BANGLADESH	78 528	254 346	223,89	899 202	664 439	-26,11
SRI LANKA	1 800	2	-99,89	17 855	17	-99,90
SAUDI ARABIA	25		-100,00	806		-100,00
ISRAEL	277		-100,00	5 190		-100,00
KUWAIT	524 711		-100,00	2 446 964		-100,00
JORDAN	322 665		-100,00	1 134 192		-100,00
LEBANON	212		-100,00	3 162		-100,00
TURKEY	1 956		-100,00	24 644		-100,00
UNITED ARAB EMIRATES	1 316	310 399	23 494,59	25 114	839 895	3 244,34
CYPRUS	56		-100,00	1 068		-100,00
EGYPT	3		-100,00	1 597		-100,00
TANZANIA, UNITED REP. OF		7 914	-		32 146	-
GHANA	452 226		-100,00	1 597 000		-100,00
CAMEROON		13 249	-		59 000	-
NIGERIA	583 157	1 106	-99,81	3 247 497	41 752	-98,71
DEMOCRATIC REP. OF THE CONGO		121	-		1 940	-
AUSTRALIA	18 862	105 118	457,29	221 958	527 634	137,72
NEW ZEALAND	200		-100,00	1 504		-100,00
EAST TIMOR	240	8 132	3 288,33	664	3 067	362,03
UNITED STATES	34 021	23	-99,93	337 094	1 050	-99,69
CANADA	2 654		-100,00	28 121		-100,00
MEXICO	29 400		-100,00	108 319		-100,00
GUATEMALA		79	-		27 782	-
ARGENTINA	331 679	229 575	-30,78	1 106 488	1 095 112	-1,03
BRAZIL		571 956	-		3 158 929	-
PERU		8 505	-		90 450	-
UNITED KINGDOM	1 389	359 911	25 813,79	15 641	930 325	5 847,82
NETHERLANDS	12 058		-100,00	156 177		-100,00
FRANCE	2 310	2 039	-11,74	17 236	14 091	-18,25
GERMANY, FED. REP. OF	529		-100,00	6 810		-100,00
AUSTRIA		7	-		2 610	-
BELGIUM	3 789		-100,00	32 031		-100,00
DENMARK	841	14	-98,34	16 803	77	-99,54
SWEDEN		3 485	-		146 291	-
ITALY	739	409	-44,70	8 620	5 603	-35,00
SPAIN	73		-100,00	1 441		-100,00
PORTUGAL	3 165		-100,00	34 745		-100,00
GREECE	931		-100,00	11 442		-100,00
POLAND	2 981		-100,00	39 268		-100,00
UKRAINE	1 195		-100,00	13 972		-100,00
MALTA	549		-100,00	6 900		-100,00
RUSSIA FEDERATION	827	161 365	19 414,92	12 345	838 601	6 693,16
BARANG DARI LOGAM BUKAN ALUMINIUM SIAP PASANG	**3 318 058**	**3 045 653**	**-8,21**	**4 099 249**	**5 753 966**	**40,37**
JAPAN	2	2 094	104 600,00	24	5 915	25 048,47
HONG KONG	1 200	100	-91,67	2 408	3 000	24,57
KOREA, REPUBLIC OF	100	4 441	4 341,00	597	4 997	737,13
TAIWAN		11	-		620	-
CHINA	35 060	60	-99,83	207 676	587	-99,72
PAPUA NEW GUINEA		8 257	-		25 821	-
THAILAND	665	878	32,03	300	4 053	1 250,90
SINGAPORE	244 989	211 781	-13,56	477 235	260 884	-45,33
PHILIPPINES	36 000	14 400	-60,00	165 000	63 750	-61,36
MALAYSIA	1 155	38 567	3 239,16	6 815	279 869	4 006,66
MYANMAR	115 030	126 533	10,00	301 012	356 896	18,57
BRUNEI DARUSSALAM		2 590 134	-		4 549 838	-
MALDIVES	307		-100,00	3 552		-100,00
INDIA		74	-		463	-
SAUDI ARABIA		4 308	-		43 871	-
ISRAEL		20	-		53	-
UNITED ARAB EMIRATES		180	-		414	-
EGYPT		200	-		1 205	-

https://www.bps.go.id

TABEL 6. PERKEMBANGAN EKSPOR INDONESIA MENURUT KOMODITI DAN NEGARA TUJUAN
JANUARI-DESEMBER 2018 DAN 2019

KOMODITI / NEGARA TUJUAN	BERAT BERSIH (KG)		PERUB	NILAI FOB (US $)		PERUB
	JAN-DES 2018	JAN-DES 2019	%	JAN-DES 2018	JAN-DES 2019	%
(1)	(2)	(3)	(4)	(5)	(6)	(7)
LIBERIA	2 808 080		-100,00	2 716 261		-100,00
SEYCHELLES	125		-100,00	2 406		-100,00
MAURITIUS	19	555	2 823,42	204	2 264	1 011,55
MAYOTTE	105		-100,00	244		-100,00
AUSTRALIA	1 141	3 427	200,38	3 309	24 333	635,35
NEW ZEALAND	64		-100,00	439		-100,00
FIJI	5 422	1 218	-77,54	19 985	5 400	-72,98
EAST TIMOR	23 829	7 705	-67,67	23 281	20 278	-12,90
UNITED STATES	20 573	7 406	-64,00	128 299	27 638	-78,46
CANADA		177	-		3 078	-
MEXICO	260		-100,00	1 493		-100,00
COLOMBIA		103	-		916	-
DOMINICAN REPUBLIC	100		-100,00	118		-100,00
FRENCH POLYNESIA		943	-		426	-
GUADELOUPE		130	-		2 656	-
UNITED KINGDOM	5 342	1 339	-74,93	6 044	3 689	-38,97
NETHERLANDS		97	-		157	-
FRANCE	5 960	3 392	-43,08	6 483	5 905	-8,92
GERMANY, FED. REP. OF	4 782	848	-82,26	12 307	2 311	-81,22
BELGIUM	3 440	10 617	208,65	4 255	36 444	756,49
SWITZERLAND	336		-100,00	2 478		-100,00
DENMARK	100		-100,00	43		-100,00
FINLAND		2 427	-		8 235	-
ITALY	1 930		-100,00	5 666		-100,00
SPAIN	1 944	1 281	-34,10	1 315	2 144	62,99
RUSSIA FEDERATION		1 949	-		5 858	-
BARANG DARI LOGAM ALUMINIUM SIAP PASANG UNTUK KONSTRUKSI	**2 218 983**	**1 356 916**	**-38,85**	**13 789 910**	**9 130 211**	**-33,79**
JAPAN	768 698	540 055	-29,74	6 723 966	4 888 187	-27,30
KOREA, REPUBLIC OF	100	5 406	5 305,54	300	66 915	22 205,15
TAIWAN	637	560	-12,05	8 466	6 187	-26,92
CHINA	111	8 561	7 612,75	30	39 672	132 140,20
PAPUA NEW GUINEA	2 651	5 037	89,98	9 362	22 485	140,18
THAILAND	104 064	95 552	-8,18	902 791	738 515	-18,20
SINGAPORE	110 122	89 729	-18,52	302 764	182 287	-39,79
PHILIPPINES	7 688	17 901	132,83	43 709	65 398	49,62
MALAYSIA	98 492	18 439	-81,28	1 004 547	84 942	-91,54
MYANMAR	5 738	2 176	-62,08	100 206	23 782	-76,27
VIET NAM	151 444	84 270	-44,36	1 911 601	1 283 051	-32,88
MALDIVES	1 507	1 025	-31,98	23 956	10 223	-57,33
PAKISTAN		280	-		8 137	-
SRI LANKA		156	-		220	-
ISRAEL	25		-100,00	75		-100,00
OMAN		1 188	-		720	-
UNITED ARAB EMIRATES		1 053	-		16 326	-
SUDAN		60	-		465	-
MADAGASCAR		67	-		929	-
SOMALIA		2 520	-		6 358	-
MAYOTTE	450		-100,00	2 410		-100,00
AUSTRALIA	6 585	71 462	985,16	44 712	272 271	508,94
COOK ISLANDS	450		-100,00	4 519		-100,00
FIJI	15 049		-100,00	8 715		-100,00
EAST TIMOR	53 517	35 182	-34,26	58 942	31 024	-47,36
UNITED STATES	877 387	254 799	-70,96	2 536 441	981 735	-61,29
CANADA		105 151	-		311 620	-
NICARAGUA	623		-100,00	5 050		-100,00
CUBA	8 379		-100,00	86 927		-100,00
DOMINICAN REPUBLIC		19	-		550	-
BARBADOS	104		-100,00	710		-100,00
UNITED KINGDOM		520	-		19 575	-
NETHERLANDS	188	7 563	3 926,57	2 397	11 906	396,70
FRANCE	480	3 266	580,42	1 584	7 021	343,21
GERMANY, FED. REP. OF	10		-100,00	100		-100,00
BELGIUM		2 832	-		35 387	-
NORWAY	70		-100,00	657		-100,00
ITALY	4 415	34	-99,23	4 973	1 946	-60,87
SPAIN		2 044	-		12 306	-
PORTUGAL		10	-		71	-
BRANKAS, FILLING KANTOR DAN SEJENISNYA	**6 340 147**	**4 440 871**	**-29,96**	**13 545 993**	**9 221 195**	**-31,93**
JAPAN	1 549	1 630	5,26	3 828	4 703	22,85
HONG KONG	322 966	261 438	-19,05	493 611	484 105	-1,93
KOREA, REPUBLIC OF	9 494	36 273	282,05	28 916	110 548	282,31
TAIWAN	13 471	6 908	-48,72	34 800	16 109	-53,71
CHINA	361 529	437 260	20,95	593 518	764 888	28,87
PAPUA NEW GUINEA	49 673	2 550	-94,87	64 780	6 626	-89,77
THAILAND	1 037 337	751 187	-27,59	1 553 519	1 267 489	-18,41
SINGAPORE	694 702	65 961	-90,51	530 912	105 398	-80,15
PHILIPPINES	24 842	40 306	62,25	40 961	96 876	136,51
MALAYSIA	140 893	85 576	-39,26	221 895	159 841	-27,97
MYANMAR	26 610	8 222	-69,10	63 708	15 037	-76,40
CAMBODIA	31 880	48 955	53,56	56 710	162 974	187,38
VIET NAM	6 998	22 576	222,61	17 249	45 630	164,54
INDIA	1 339	135	-89,96	1 653	522	-68,41
PAKISTAN	19	95	400,00	140	796	468,51
BANGLADESH	16 522	40 366	144,32	18 005	42 400	135,49

https://www.bps.go.id

TABEL 6. PERKEMBANGAN EKSPOR INDONESIA MENURUT KOMODITI DAN NEGARA TUJUAN
JANUARI-DESEMBER 2018 DAN 2019

KOMODITI / NEGARA TUJUAN	BERAT BERSIH (KG)		PERUB	NILAI FOB (US $)		PERUB
	JAN-DES 2018	JAN-DES 2019	%	JAN-DES 2018	JAN-DES 2019	%
(1)	(2)	(3)	(4)	(5)	(6)	(7)
IRAN (ISLAMIC REPUBLIC OF)	1		-100,00	14		-100,00
SAUDI ARABIA	79 735	24 052	-69,84	141 575	50 313	-64,46
ISRAEL	18 854	725	-96,15	34 000	5 575	-83,60
KUWAIT	60 252		-100,00	94 471		-100,00
JORDAN	17 351	56	-99,68	12 778	577	-95,49
LEBANON	48 873	25 325	-48,18	86 683	56 773	-34,51
SYRIA ARAB REPUBLIC	19 590		-100,00	18 463		-100,00
TURKEY	192	5 910	2 978,13	968	7 351	659,42
UNITED ARAB EMIRATES	168 731	134 953	-20,02	333 391	240 785	-27,78
QATAR	63 032	10 413	-83,48	120 841	13 011	-89,23
BAHRAIN	377	15 630	4 045,89	1 038	13 324	1 183,80
CYPRUS	13 189	11 862	-10,06	27 225	24 604	-9,63
LIBYAN ARAB JAMAHIRIYA		36 989	-		43 970	-
MOROCCO	1 943		-100,00	9 377		-100,00
ETHIOPIA	14 041	105 920	654,36	16 984	116 516	586,03
TANZANIA, UNITED REP. OF	12 050	2 338	-80,60	21 341	27 947	30,95
MADAGASCAR	300		-100,00	518		-100,00
KENYA	18 725	97 073	418,41	35 818	119 433	233,45
TOGO	1 436	580	-59,61	1 032	386	-62,63
GUINEA	625	4 240	578,40	370	2 100	467,57
NIGERIA	168 668	14 961	-91,13	163 205	16 340	-89,99
SENEGAL	400		-100,00	242		-100,00
SEYCHELLES	434		-100,00	688		-100,00
UGANDA		29 014	-		31 024	-
DJIBOUTI		4 326	-		6 944	-
SOUTH AFRICA	29 613	2 503	-91,55	73 022	32 603	-55,35
MAURITIUS	554	57	-89,71	5 381	511	-90,50
DEMOCRATIC REP. OF THE CONGO		16 506	-		25 614	-
AUSTRALIA	453 419	262 094	-42,20	2 142 188	941 254	-56,06
NEW ZEALAND	80 665	51 161	-36,58	125 624	147 701	17,57
SAINT VINCENT AND THE GRENADINES		185	-		408	-
FIJI		3 288	-		8 569	-
EAST TIMOR	92 411	130 500	41,22	106 168	117 630	10,80
UNITED STATES	66 562	24 275	-63,53	543 965	181 845	-66,57
CANADA	16 183	12 807	-20,86	61 235	45 587	-25,55
MEXICO	765	552	-27,81	3 876	2 719	-29,85
PANAMA	3 061		-100,00	5 448		-100,00
GUYANA		1 690	-		2 568	-
TRINIDAD AND TOBAGO		2 859	-		3 089	-
JAMAICA	6 624	24 186	265,13	10 771	34 779	222,89
BARBADOS		9 389	-		14 203	-
ANTIGUA AND BARBUDA		5 740	-		9 770	-
FRENCH POLYNESIA	1 330	51	-96,17	14 250	207	-98,55
GRENADA	4 222		-100,00	6 540		-100,00
SAINT LUCIA	14 446	450	-96,88	22 578	621	-97,25
UNITED KINGDOM	361 828	725	-99,80	881 193	10 089	-98,86
NETHERLANDS	1 237 599	1 319 313	6,60	2 948 228	2 782 064	-5,64
FRANCE	55 334	34 178	-38,23	238 498	163 914	-31,27
GERMANY, FED. REP. OF	1 627	148	-90,90	4 241	1 751	-58,71
BELGIUM	203 822	67 215	-67,02	1 058 854	374 400	-64,64
SWITZERLAND	6		-100,00	65		-100,00
DENMARK	88 300	29 500	-66,59	106 606	51 469	-51,72
NORWAY	1 606	1 200	-25,29	14 276	14 050	-1,58
SWEDEN		7 703	-		12 856	-
IRELAND	67 768	44 930	-33,70	118 504	65 359	-44,85
ITALY	88 335	38 846	-56,02	155 346	53 610	-65,49
SPAIN	3 837	4 910	27,97	12 790	47 156	268,68
POLAND	9 776	10 105	3,37	36 939	13 884	-62,41
MALTA	1 833		-100,00	4 179		-100,00
KEPERLUAN RUMAH TANGGA DARI LOGAM	**367 309**	**296 498**	**-19,28**	**2 543 790**	**1 753 929**	**-31,05**
JAPAN	1 876	2 837	51,22	17 839	29 453	65,11
HONG KONG	387	3 788	879,57	8 365	11 414	36,45
KOREA, REPUBLIC OF	835	763	-8,72	18 828	25 491	35,39
TAIWAN	32		-100,00	107		-100,00
CHINA	1 463	2 920	99,66	11 255	36 578	225,00
PAPUA NEW GUINEA	1 041	1 504	44,46	10 943	15 307	39,88
THAILAND	1 721	2 234	29,83	15 568	29 652	90,46
SINGAPORE	39 529	32 691	-17,30	179 527	200 971	11,94
PHILIPPINES	146	1 127	671,92	915	13 953	1 425,13
MALAYSIA	3 700	12 777	245,36	75 574	56 924	-24,68
MYANMAR	99	203	104,92	1 043	4 131	296,04
CAMBODIA	196		-100,00	13 229		-100,00
BRUNEI DARUSSALAM	2 155		-100,00	11 931		-100,00
VIET NAM	29 506	21 527	-27,04	390 878	305 311	-21,89
MALDIVES	325	3 547	992,67	4 429	28 159	535,80
INDIA	30	92	207,56	271	5 910	2 084,90
BANGLADESH		1 965	-		52 676	-
UNITED ARAB EMIRATES	4 156	780	-81,23	49 809	4 378	-91,21
SOMALIA		4 033	-		4 791	-
REUNION	104		-100,00	306		-100,00
LIBERIA	115		-100,00	3 462		-100,00
NIGERIA	28	436	1 455,71	362	24 378	6 634,29
SEYCHELLES	224	1 835	719,08	528	11 962	2 165,49
SOUTH AFRICA	2 366	470	-80,14	14 410	7 074	-50,91
MAURITIUS	60		-100,00	1 075		-100,00
AUSTRALIA	74 981	63 242	-15,66	622 305	555 132	-10,79

https://www.bps.go.id

TABEL 6. PERKEMBANGAN EKSPOR INDONESIA MENURUT KOMODITI DAN NEGARA TUJUAN
JANUARI-DESEMBER 2018 DAN 2019

KOMODITI / NEGARA TUJUAN	BERAT BERSIH (KG)		PERUB	NILAI FOB (US $)		PERUB
	JAN-DES 2018	JAN-DES 2019	%	JAN-DES 2018	JAN-DES 2019	%
(1)	(2)	(3)	(4)	(5)	(6)	(7)
NEW ZEALAND	8 835	4 735	-46,40	77 687	39 303	-49,41
NEW CALEDONIA		65	-		182	-
TONGA		216	-		3 403	-
EAST TIMOR	95 850	112 018	16,87	63 353	97 712	54,23
UNITED STATES	44 530	5 325	-88,04	564 709	42 124	-92,54
CANADA	4 250	1	-99,98	33 876	10	-99,97
ARGENTINA	8 540		-100,00	8 600		-100,00
BRAZIL	212		-100,00	23		-100,00
NETHERLANDS ANTILLES	5		-100,00	281		-100,00
UNITED KINGDOM	10 070	7 196	-28,53	62 781	40 170	-36,02
NETHERLANDS	3 149		-100,00	26 254		-100,00
FRANCE	3 051	15	-99,51	11 274	354	-96,86
GERMANY, FED. REP. OF	3 995	1 665	-58,32	16 335	95 436	484,23
BELGIUM	142	1 326	833,80	400	461	15,25
SWITZERLAND		168	-		97	-
DENMARK	35	4 376	12 402,86	250	9 716	3 786,32
SWEDEN	321	20	-93,77	2 429	14	-99,42
ITALY	3 092	265	-91,43	172 315	404	-99,77
SPAIN	4 000		-100,00	24 845		-100,00
GREECE	81		-100,00	3 667		-100,00
POLAND		171	-		119	-
ROMANIA		107	-		700	-
CZECH REPUBLIC		61	-		83	-
RUSSIA FEDERATION	12 080		-100,00	21 753		-100,00
ALAT POTONG DAN PERKAKAS TANGAN UNTUK PERTANIAN	**28 328**	**44 203**	**56,04**	**181 871**	**181 093**	**-0,43**
JAPAN	609	599	-1,60	23 836	52 854	121,74
HONG KONG	3	6	146,15	20	1	-95,00
TAIWAN	2		-100,00	10		-100,00
CHINA	102	609	494,07	329	10 033	2 946,42
PAPUA NEW GUINEA	123	26	-78,86	790	40	-94,93
THAILAND	1		-100,00	2		-100,00
SINGAPORE	10 600	1 620	-84,72	93 093	67 295	-27,71
MALAYSIA	3 224	47	-98,55	12 987	1 153	-91,12
MALDIVES	463	76	-83,59	8 431	186	-97,79
SAUDI ARABIA		30	-		100	-
ISRAEL	15		-100,00	40		-100,00
UNITED ARAB EMIRATES	18	150	726,42	468	4 659	896,55
LIBERIA	1 592		-100,00	5 524		-100,00
GABON		2 540	-		15 687	-
AUSTRALIA	14		-100,00	2 826		-100,00
NEW ZEALAND		50	-		5	-
COOK ISLANDS	8		-100,00	15		-100,00
EAST TIMOR	10 161	38 070	274,68	10 017	23 419	133,78
UNITED STATES	143	90	-37,19	1 695	4 767	181,16
UNITED KINGDOM	39	267	581,12	10 235	150	-98,53
NETHERLANDS	1 004	5	-99,53	1 573	252	-83,98
GERMANY, FED. REP. OF	3	20	551,00	450	492	9,49
BELGIUM	205		-100,00	9 529		-100,00
SENJATA DAN AMUNISI	**4 918**	**8 393**	**70,66**	**769 229**	**647 506**	**-15,82**
JAPAN		97	-		43 253	-
THAILAND	505		-100,00	23 382		-100,00
MALAYSIA	100		-100,00	269		-100,00
BRUNEI DARUSSALAM		60	-		28 320	-
UNITED ARAB EMIRATES	4		-100,00	307		-100,00
SOUTH AFRICA	367	455	24,15	132 624	284 832	114,77
AUSTRALIA	393		-100,00	559 476		-100,00
EAST TIMOR		5	-		30	-
CANADA		5 263	-		167 993	-
BELGIUM	3 549	2 431	-31,50	53 171	111 889	110,43
SPAIN		83	-		11 189	-
BARANG LOGAM LAINNYA	**197 569 566**	**82 537 876**	**-58,22**	**178 020 725**	**255 583 048**	**43,57**
JAPAN	12 234 310	9 229 972	-24,56	35 724 206	32 138 031	-10,04
HONG KONG	100 813	165 513	64,18	478 487	275 182	-42,49
KOREA, REPUBLIC OF	97 821	339 338	246,90	513 886	1 400 828	172,59
TAIWAN	124 108	131 840	6,23	418 492	379 456	-9,33
CHINA	3 469 336	1 898 842	-45,27	5 259 077	6 067 667	15,38
PAPUA NEW GUINEA	674 001	761 727	13,02	1 174 398	1 286 125	9,51
THAILAND	2 022 937	2 101 695	3,89	14 437 236	14 821 863	2,66
SINGAPORE	13 630 715	20 980 486	53,92	28 918 555	84 349 831	191,68
PHILIPPINES	1 056 656	1 163 446	10,11	3 713 278	3 246 012	-12,58
MALAYSIA	4 624 955	6 443 872	39,33	8 949 856	15 266 080	70,57
MYANMAR	224 899	26 764	-88,10	1 647 848	111 278	-93,25
CAMBODIA	1 504	4 528	201,09	11 991	146 626	1 122,79
BRUNEI DARUSSALAM	58 597	935	-98,40	157 416	10 037	-93,62
LAO PEOPLE'S DEM. REP.	181	20	-88,94	4 022	2 228	-44,61
VIET NAM	1 564 612	1 252 149	-19,97	3 596 090	5 887 849	63,73
MALDIVES	26 953	19 928	-26,06	355 008	227 917	-35,80
INDIA	1 253 873	1 610 576	28,45	4 176 600	4 757 030	13,90
PAKISTAN	225 914	133 838	-40,76	1 341 906	848 531	-36,77
BANGLADESH	153 545	15 709	-89,77	966 958	132 216	-86,33
SRI LANKA	4 951	18 926	282,24	49 681	79 237	59,49
AFGHANISTAN	65		-100,00	639		-100,00
IRAQ	31	114	268,77	585	2 681	358,16
IRAN (ISLAMIC REPUBLIC OF)	977	1 189	21,65	408 579	1 174	-99,71

https://www.bps.go.id

TABEL 6. PERKEMBANGAN EKSPOR INDONESIA MENURUT KOMODITI DAN NEGARA TUJUAN
JANUARI-DESEMBER 2018 DAN 2019

KOMODITI / NEGARA TUJUAN	BERAT BERSIH (KG)		PERUB	NILAI FOB (US $)		PERUB
	JAN-DES 2018	JAN-DES 2019	%	JAN-DES 2018	JAN-DES 2019	%
(1)	(2)	(3)	(4)	(5)	(6)	(7)
SAUDI ARABIA	478 368	189 078	-60,47	1 260 275	641 591	-49,09
ISRAEL	3 265	2 041	-37,50	23 451	8 853	-62,25
KUWAIT	2 824	1 410	-50,06	8 427	50 063	494,09
JORDAN	521	357	-31,37	5 351	4 048	-24,36
LEBANON	1 928	214	-88,90	6 466	360	-94,43
YEMEN	1 728		-100,00	8 561		-100,00
OMAN	1 199 039	20 187	-98,32	4 689 098	59 227	-98,74
SYRIA ARAB REPUBLIC	40		-100,00	9		-100,00
TURKEY	1 596 932	161 969	-89,86	2 165 354	836 409	-61,37
UNITED ARAB EMIRATES	50 422	100 727	99,77	154 188	316 844	105,49
QATAR	74 266	5 160	-93,05	293 803	24 190	-91,77
BAHRAIN	13 625	4 565	-66,49	126 222	59 320	-53,00
CYPRUS	34	142	317,65	178	257	44,83
EGYPT	89 778	3 404	-96,21	720 715	90 254	-87,48
MOROCCO	856	2 177	154,32	7 004	13 941	99,06
TUNISIA	1 698		-100,00	11 242		-100,00
ALGERIA	3 814	1 580	-58,57	27 964	6 830	-75,57
SUDAN	2 650	355	-86,60	2 930	600	-79,52
ERITREA		9 000	-		105 000	-
NAMIBIA	581		-100,00	7 167		-100,00
ETHIOPIA	131	241	83,06	1 155	4 085	253,78
TANZANIA, UNITED REP. OF	1 555	1 786	14,88	13 301	25 302	90,23
MADAGASCAR	1 058	791	-25,25	1 308	3 806	191,02
SOMALIA		4	-		57	-
KENYA	58	3 364	5 749,74	740	21 479	2 803,23
REUNION	11 974	12 649	5,64	42 328	38 965	-7,95
MOZAMBIQUE	650	189 414	29 040,54	1 856	1 544 926	83 139,55
BOTSWANA	34	330	869,12	82	219	165,80
TOGO		60	-		2 482	-
GHANA		2 558	-		2 133	-
LIBERIA	52		-100,00	34		-100,00
ANGOLA	30	18 305	60 917,77	25	181 445	725 680,00
CONGO		67	-		793	-
CAMEROON	150		-100,00	60		-100,00
NIGERIA	261 791	93 723	-64,20	1 520 058	447 099	-70,59
GABON	509	49	-90,37	742	251	-66,20
COTE D'IVOIRE	90 239	411	-99,54	150 174	610	-99,59
SENEGAL	1 064	26	-97,56	36 385	143	-99,61
SEYCHELLES	5 821	6 351	9,11	69 297	34 050	-50,86
SOUTH AFRICA	13 367	15 751	17,84	59 971	74 677	24,52
ZIMBABWE	8		-100,00	106		-100,00
MAURITIUS	286 871	290 162	1,15	376 421	431 682	14,68
MAYOTTE	157	883	462,42	1 458	3 862	164,93
AUSTRALIA	13 362 249	21 438 832	60,44	18 603 028	31 155 039	67,47
NEW ZEALAND	2 001 182	2 920 515	45,94	3 181 800	4 639 124	45,80
GUAM	281	110	-60,83	828	786	-5,07
PALAU	225	848	276,89	297	6 079	1 944,18
NEW CALEDONIA	12 404	6 919	-44,22	30 458	45 617	49,77
NORTHERN MARIANA ISLANDS	228	1 530	571,05	311	2 797	798,97
SAINT VINCENT AND THE GRENADINES	7 150	6 945	-2,87	6 301	45 598	623,62
VANUATU	16 630	3 117	-81,26	28 693	12 421	-56,71
WALLIS AND FUTUNA ISLANDS	125	1 105	784,00	1 264	2 138	69,10
COOK ISLANDS	3 431	1 749	-49,02	11 035	6 181	-43,98
FIJI	9 434	6 962	-26,21	48 371	13 971	-71,12
KIRIBATI		5	-		49	-
MARSHALL ISLANDS	240	38	-84,00	282	985	249,29
SAMOA	81		-100,00	409		-100,00
SOLOMON ISLANDS	132		-100,00	1 478		-100,00
TONGA	1 391		-100,00	76 150		-100,00
EAST TIMOR	847 921	1 158 811	36,66	1 446 233	1 329 816	-8,05
UNITED STATES	2 066 891	2 548 875	23,32	14 618 525	19 750 233	35,10
CANADA	38 039	429 505	1 029,12	324 871	943 345	190,38
MEXICO	98 109	336 947	243,44	1 533 636	3 369 944	119,74
GUATEMALA		2 192	-		4 566	-
HONDURAS	61	2 758	4 448,89	217	31 446	14 404,67
NICARAGUA	3 086	8 472	174,50	12 991	35 843	175,92
PANAMA	19 387	4 392	-77,35	28 887	8 737	-69,75
CURACAO		125	-		376	-
SURINAME		20	-		409	-
CHILE	9 093	9 628	5,89	50 395	33 236	-34,05
VENEZUELA	165	4	-97,58	175	33	-81,14
ARGENTINA	13 110	22 042	68,13	59 054	15 098	-74,43
BRAZIL	187 693	175 815	-6,33	1 921 852	1 844 828	-4,01
COLOMBIA	2 072	7 011	238,38	9 546	32 914	244,79
BOLIVIA		427	-		6 848	-
URUGUAY	5 531	2 402	-56,57	10 444	7 617	-27,06
PARAGUAY	275	422	53,45	549	692	25,99
ECUADOR	105	580	452,38	123	813	561,38
PERU	3 371	20 850	518,51	7 358	25 361	244,67
GUYANA		19	-		755	-
TRINIDAD AND TOBAGO	10 100	27	-99,73	18 761	164	-99,13
BAHAMAS	16	1 012	6 225,00	1 430	12 610	781,81
JAMAICA	630	831	32,03	2 840	15 821	457,13
PUERTO RICO	565	337	-40,44	7 197	597	-91,70
BELIZE	1 265	360	-71,55	11 903	2 538	-78,67
DOMINICAN REPUBLIC	3 282	11 558	252,18	11 494	227 010	1 875,07
EL SALVADOR		1 399	-		24 499	-
COSTA RICA	4 702	11 406	142,57	30 426	35 455	16,53

https://www.bps.go.id

TABEL 6. PERKEMBANGAN EKSPOR INDONESIA MENURUT KOMODITI DAN NEGARA TUJUAN
JANUARI-DESEMBER 2018 DAN 2019

KOMODITI / NEGARA TUJUAN	BERAT BERSIH (KG)		PERUB	NILAI FOB (US $)		PERUB
	JAN-DES 2018	JAN-DES 2019	%	JAN-DES 2018	JAN-DES 2019	%
(1)	(2)	(3)	(4)	(5)	(6)	(7)
HAITI	49		-100,00	273		-100,00
BARBADOS	1 145	2 196	91,79	5 646	30 017	431,68
ANTIGUA AND BARBUDA	229	1 858	712,25	2 775	8 033	189,51
ANGUILLA	269		-100,00	666		-100,00
ARUBA	260	4 168	1 503,08	408	2 563	528,81
BERMUDA	125	249	99,20	532	1 864	250,49
CAPE VERDE	51	199	290,20	6 159	9 388	52,44
CAYMAN ISLANDS	320	235	-26,56	378	186	-50,86
DOMINICA	249		-100,00	221		-100,00
FRENCH GUIANA	997	572	-42,63	1 676	5 942	254,49
FRENCH POLYNESIA	3 513	6 171	75,67	12 311	31 174	153,21
GRENADA	236		-100,00	5 598		-100,00
MARTINIQUE	2 745	2 503	-8,83	19 198	17 083	-11,02
NETHERLANDS ANTILLES	1 130	1 659	46,81	6 714	22 311	232,33
TURKS AND CAICOS ISLANDS	561	942	67,91	12 143	11 650	-4,06
GUADELOUPE	6 284	8 994	43,12	25 300	44 659	76,52
SAINT KITTS AND NEVIS	36		-100,00	34		-100,00
VIRGIN ISLANDS (BRITISH)	3 191	5 137	60,98	9 918	19 516	96,77
U.S. VIRGIN ISLANDS	18	410	2 177,78	65	6 201	9 406,10
UNITED KINGDOM	109 555	257 455	135,00	725 472	1 705 704	135,12
NETHERLANDS	213 161	180 185	-15,47	973 606	797 180	-18,12
FRANCE	178 323	234 678	31,60	939 951	1 183 048	25,86
GERMANY, FED. REP. OF	685 492	879 883	28,36	3 238 914	2 451 530	-24,31
AUSTRIA	4 068	8 212	101,90	32 067	37 848	18,03
BELGIUM	918 350	2 609 102	184,11	1 659 458	3 507 321	111,35
SWITZERLAND	8 888	3 570	-59,83	37 658	41 848	11,13
LUXEMBOURG	75	31	-58,67	500	28	-94,46
DENMARK	130 111 634	124 542	-99,90	998 975	623 491	-37,59
NORWAY	3 056	2 152	-29,58	11 585	5 043	-56,47
SWEDEN	64 637	42 171	-34,76	425 940	363 096	-14,75
FINLAND	80	877	996,76	735	3 995	443,48
IRELAND	2 269	4 345	91,48	7 977	10 361	29,89
ITALY	67 384	30 282	-55,06	558 594	307 327	-44,98
SPAIN	101 434	1 097 770	982,25	508 102	1 227 875	141,66
PORTUGAL	6 329	3 274	-48,27	22 901	18 217	-20,45
GREECE	18 590	16 084	-13,48	185 889	179 970	-3,18
HUNGARY	1 001	1 600	59,85	3 111	13 440	331,97
POLAND	104 514	214 741	105,47	692 895	1 498 113	116,21
ROMANIA	902	1 864	106,62	41 578	7 159	-82,78
BULGARIA	8 083	3 315	-59,00	41 520	12 228	-70,55
ALBANIA	1 137	1 016	-10,63	2 652	1 936	-27,01
KAZAKHSTAN	211	29 152	13 702,86	2 317	431 638	18 529,32
UKRAINE	284	45	-84,17	1 336	18	-98,66
UZBEKISTAN	45		-100,00	580		-100,00
LITHUANIA	659	5 785	777,46	2 288	19 247	741,13
LATVIA		6 932	-		14 599	-
ESTONIA	1 000	902	-9,80	3 858	4 724	22,46
GEORGIA		420	-		2 100	-
CROATIA	1 499	1 702	13,52	3 300	4 483	35,85
MALTA	859	1 164	35,51	5 156	7 640	48,18
SLOVAKIA	6 510	70	-98,92	1 681	645	-61,63
SLOVENIA	64 788	1 514	-97,66	50 788	17 244	-66,05
CZECH REPUBLIC	38 090	147 138	286,29	163 897	693 252	322,98
RUSSIA FEDERATION	343 271	2 234	-99,35	360 240	11 151	-96,90
SERBIA	99	411	314,95	1 461	667	-54,31
MONTENEGRO	1 593	370	-76,78	5 422	2 178	-59,83
PERLENGKAPAN KOMPUTER	**81 752 900**	**74 876 998**	**-8,41**	**1 772 564 423**	**1 440 436 342**	**-18,74**
JAPAN	12 607 179	11 560 676	-8,30	264 843 914	238 566 469	-9,92
HONG KONG	545 877	2 368 273	333,85	26 748 469	7 885 466	-70,52
KOREA, REPUBLIC OF	492 481	414 504	-15,83	8 528 071	8 760 310	2,72
TAIWAN	754 927	588 862	-22,00	14 257 368	11 476 572	-19,50
CHINA	5 540 732	7 505 135	35,45	89 411 469	111 245 753	24,42
PAPUA NEW GUINEA	592	1 836	210,19	7 190	45 693	535,50
THAILAND	603 136	744 976	23,52	9 305 776	8 908 252	-4,27
SINGAPORE	15 703 102	8 025 297	-48,89	477 250 603	288 592 323	-39,53
PHILIPPINES	946 491	822 522	-13,10	17 645 464	14 968 459	-15,17
MALAYSIA	1 087 157	781 541	-28,11	11 905 100	6 423 305	-46,05
MYANMAR	1 349	4 703	248,61	75 043	634 200	745,11
CAMBODIA	75	115	52,67	1 373	915	-33,33
BRUNEI DARUSSALAM	2	6	300,00	1 330	107	-91,98
NEPAL		518	-		7 215	-
VIET NAM	66 228	46 359	-30,00	1 491 692	1 440 410	-3,44
MALDIVES		102	-		1 759	-
INDIA	2 593 341	5 528 211	113,17	36 659 075	31 356 692	-14,46
PAKISTAN	352	413	17,18	46 996	50 401	7,25
BANGLADESH	8 173	13 355	63,40	18 356	35 190	91,71
SRI LANKA	548	6	-98,91	10 554	2 996	-71,61
AFGHANISTAN	16 975	3 893	-77,07	311 785	77 168	-75,25
IRAQ	4		-100,00	177		-100,00
IRAN (ISLAMIC REPUBLIC OF)		2 995	-		24 617	-
SAUDI ARABIA		159	-		387	-
KUWAIT	5	24	380,00	5 000	2 580	-48,40
JORDAN	20		-100,00	325		-100,00
OMAN		6	-		3 310	-
TURKEY		2 478	-		470	-
UNITED ARAB EMIRATES	1 164 676	493 513	-57,63	20 026 991	9 683 090	-51,65
EGYPT	54	465	756,35	9 394	1 920	-79,56

https://www.bps.go.id

TABEL 6. PERKEMBANGAN EKSPOR INDONESIA MENURUT KOMODITI DAN NEGARA TUJUAN
JANUARI-DESEMBER 2018 DAN 2019

KOMODITI / NEGARA TUJUAN	BERAT BERSIH (KG)		PERUB	NILAI FOB (US $)		PERUB
	JAN-DES 2018	JAN-DES 2019	%	JAN-DES 2018	JAN-DES 2019	%
(1)	(2)	(3)	(4)	(5)	(6)	(7)
MOROCCO		6 082	-		228 716	-
SUDAN		91	-		72 410	-
MOZAMBIQUE		2 280	-		25 665	-
LIBERIA	1 638		-100,00	1 983		-100,00
CAMEROON		10	-		55	-
NIGERIA	241	92	-61,76	2 014	1 169	-41,96
SIERRA LEONE	37		-100,00	250		-100,00
BENIN	3		-100,00	95		-100,00
SOUTH AFRICA		2	-		74	-
ZAMBIA	13 412	15 584	16,20	253 077	357 980	41,45
BURUNDI	264		-100,00	2 400		-100,00
MAURITIUS	25	17	-30,61	234 612	262	-99,89
AUSTRALIA	1 669 016	1 529 325	-8,37	28 398 657	25 834 791	-9,03
NEW ZEALAND	53 083	54 751	3,14	901 222	891 764	-1,05
KIRIBATI	510		-100,00	2 700		-100,00
PITCAIRN	9		-100,00	31		-100,00
EAST TIMOR	434 969	133 832	-69,23	409 461	687 288	67,85
UNITED STATES	16 573 418	16 835 209	1,58	356 121 294	326 750 368	-8,25
CANADA	106 591	352	-99,67	90 409	118 185	30,72
MEXICO	566 034	91 161	-83,89	6 378 765	1 454 874	-77,19
GUATEMALA	40	10	-75,00	19 347	1 526	-92,11
CHILE	263 331	57 255	-78,26	3 346 422	1 164 150	-65,21
BRAZIL	382 695	326 149	-14,78	8 631 894	9 096 244	5,38
COLOMBIA	197 267	20 180	-89,77	2 132 356	517 577	-75,73
URUGUAY	179 209	76 086	-57,54	2 420 572	1 294 132	-46,54
PARAGUAY		270	-		18 437	-
PERU	561 973	128 611	-77,11	6 152 251	1 945 453	-68,38
COSTA RICA	141 649	41 279	-70,86	1 718 095	804 402	-53,18
UNITED KINGDOM	2 219 316	1 738 720	-21,66	35 238 204	27 395 615	-22,26
NETHERLANDS	194 052	16 011	-91,75	9 466 286	1 505 836	-84,09
FRANCE	17 797	16 799	-5,61	1 520 722	1 347 198	-11,41
GERMANY, FED. REP. OF	15 315 790	14 493 226	-5,37	293 707 396	272 932 396	-7,07
AUSTRIA	2 634	1 821	-30,90	104 011	64 115	-38,36
BELGIUM	579	197	-66,01	23 785	8 005	-66,34
SWITZERLAND	2 950	1 824	-38,18	82 214	56 539	-31,23
DENMARK	1 709	3 211	87,87	105 520	216 514	105,19
NORWAY	1 830		-100,00	342 151		-100,00
SWEDEN	56 323		-100,00	486 815		-100,00
FINLAND	554 213	293 403	-47,06	10 236 451	5 700 445	-44,31
IRELAND	62 253	40 475	-34,98	22 286 236	15 992 410	-28,24
ITALY	12 152	2 351	-80,65	1 221 023	918 947	-24,74
SPAIN	380	4 437	1 067,61	16 575	73 567	343,85
PORTUGAL		6	-		2 273	-
HUNGARY	29	140	384,14	94	18 726	19 792,19
POLAND	201	101	-49,88	20 415	17 437	-14,59
ROMANIA		6	-		7 380	-
ARMENIA	407		-100,00	41 839		-100,00
KAZAKHSTAN	13	15 026	115 487,69	450	1 107 682	246 051,59
TAJIKISTAN	11		-100,00	350		-100,00
UKRAINE	26 487	9 118	-65,57	1 498 171	568 247	-62,07
LITHUANIA	3 923	4 506	14,87	338 040	377 010	11,53
LATVIA		1	-		58	-
SLOVAKIA		1	-		71	-
SLOVENIA		5 680	-		630 233	-
CZECH REPUBLIC	3	164	5 363,57	1 421	26 636	1 773,85
RUSSIA FEDERATION	516	205	-60,37	26 975	7 447	-72,39
SERBIA	440		-100,00	19 860		-100,00
SEMI KONDUKTOR DAN KOMPONEN ELEKTRONIK LAINNYA	**23 951 112**	**14 703 586**	**-38,61**	**1 326 533 126**	**985 502 910**	**-25,71**
JAPAN	820 573	994 923	21,25	78 015 009	70 834 025	-9,20
HONG KONG	1 144 650	770 190	-32,71	166 520 731	124 990 169	-24,94
KOREA, REPUBLIC OF	617 658	617 918	0,04	14 441 163	15 977 507	10,64
TAIWAN	235 418	189 611	-19,46	64 711 379	55 590 506	-14,09
CHINA	845 847	697 293	-17,56	54 801 109	43 285 669	-21,01
PAPUA NEW GUINEA	128	20	-84,38	2 219	9 790	341,23
THAILAND	851 864	888 667	4,32	17 071 970	21 338 736	24,99
SINGAPORE	9 130 278	5 953 207	-34,80	678 399 138	482 989 027	-28,80
PHILIPPINES	311 290	199 562	-35,89	13 623 008	14 486 002	6,33
MALAYSIA	1 947 581	249 155	-87,21	65 823 063	10 627 866	-83,85
MYANMAR	533		-100,00	26 753		-100,00
CAMBODIA	2	41	2 214,29	12	16 457	137 041,75
BRUNEI DARUSSALAM		0	-		53	-
NEPAL	65		-100,00	514		-100,00
VIET NAM	318 769	279 872	-12,20	7 889 160	7 374 576	-6,52
INDIA	119 812	103 604	-13,53	3 620 220	1 845 826	-49,01
PAKISTAN	5	1 759	38 999,87	175	7 073	3 932,25
BANGLADESH	0		-100,00	30		-100,00
SRI LANKA	435	512	17,70	7 927	35 518	348,07
IRAQ		138	-		11 178	-
IRAN (ISLAMIC REPUBLIC OF)		651	-		24 550	-
SAUDI ARABIA	4	2 303	56 603,99	409	36 591	8 846,56
ISRAEL	52	43	-17,13	2 425	2 207	-8,98
KUWAIT	1	1	13,64	20	280	1 298,20
OMAN	12 949	12 442	-3,92	613 010	141 150	-76,97
TURKEY	18 982	75 875	299,71	216 850	863 360	298,14
UNITED ARAB EMIRATES	1 344	2 583	92,25	79 768	135 215	69,51
QATAR	3		-100,00	39		-100,00

https://www.bps.go.id

TABEL 6. PERKEMBANGAN EKSPOR INDONESIA MENURUT KOMODITI DAN NEGARA TUJUAN
JANUARI-DESEMBER 2018 DAN 2019

KOMODITI / NEGARA TUJUAN	BERAT BERSIH (KG)		PERUB	NILAI FOB (US $)		PERUB
	JAN-DES 2018	JAN-DES 2019	%	JAN-DES 2018	JAN-DES 2019	%
(1)	(2)	(3)	(4)	(5)	(6)	(7)
EGYPT	6	1	-89,45	3 818	28	-99,28
MOZAMBIQUE	176		-100,00	1 689		-100,00
GHANA	1		-100,00	36		-100,00
NIGERIA	1	0	-64,00	30	366	1 121,23
SENEGAL	404		-100,00	320 405		-100,00
BENIN	107		-100,00	917		-100,00
CHAD		232	-		3 839	-
SOUTH AFRICA	1 386	414	-70,12	160 314	51 366	-67,96
ZIMBABWE		0	-		930	-
MAURITIUS	1 700		-100,00	230		-100,00
AUSTRALIA	1 400	1 883	34,54	177 770	126 097	-29,07
NEW ZEALAND	116	218	88,06	7 708	3 216	-58,28
EAST TIMOR	17 463	14 321	-17,99	76 301	24 015	-68,53
UNITED STATES	1 677 175	1 414 675	-15,65	53 017 268	49 183 479	-7,23
CANADA	18 533	1 763	-90,49	595 835	212 682	-64,31
MEXICO	27 703	33 087	19,43	1 465 532	1 128 302	-23,01
HONDURAS		12	-		5 805	-
PANAMA	150	100	-33,62	5 607	4 451	-20,61
CHILE	13	70	452,62	573	3 930	585,95
VENEZUELA		1	-		454	-
ARGENTINA	0	0	-13,33	3	194	6 360,00
BRAZIL	252 607	88 624	-64,92	1 831 571	839 720	-54,15
COLOMBIA	8	9	7,37	323	220	-31,80
BOLIVIA	7	574	8 406,67	1 413	6 240	341,77
PARAGUAY	767		-100,00	13 168		-100,00
PERU	43	146	240,96	1 650	7 196	336,22
PUERTO RICO		275	-		55 742	-
DOMINICAN REPUBLIC	190	97	-48,74	15 850	2 548	-83,93
NETHERLANDS ANTILLES		15	-		6 256	-
UNITED KINGDOM	16 968	16 719	-1,47	5 419 961	3 914 154	-27,78
NETHERLANDS	123 090	57 790	-53,05	9 133 633	8 239 360	-9,79
FRANCE	19 319	27 075	40,15	1 936 651	2 304 221	18,98
GERMANY, FED. REP. OF	5 058 881	1 813 508	-64,15	71 901 403	57 030 800	-20,68
AUSTRIA	10 005	1 614	-83,87	1 387 656	527 917	-61,96
BELGIUM	3 599	2 541	-29,38	375 860	307 363	-18,22
SWITZERLAND	3 878	2 230	-42,48	112 542	1 614 629	1 334,69
DENMARK	71	170	138,94	2 137	6 396	199,22
NORWAY	21	5	-74,47	1 662	86	-94,83
SWEDEN	4	865	22 605,67	840	256 637	30 449,45
FINLAND	1 770	2 964	67,46	226 367	559 435	147,14
IRELAND	11 975	3 766	-68,55	615 714	181 847	-70,47
ITALY	1 593	644	-59,60	211 385	63 607	-69,91
SPAIN	45 267	3 809	-91,59	535 624	346 831	-35,25
PORTUGAL	128	89	-30,32	8 743	3 868	-55,76
GREECE	34 362		-100,00	182 239		-100,00
ANDORRA		1 309	-		13 019	-
HUNGARY	16 217	22 491	38,68	342 619	459 979	34,25
POLAND	45 574	2 689	-94,10	315 593	131 102	-58,46
ROMANIA	50	474	843,47	4 073	98 184	2 310,42
BULGARIA	20 367	9 072	-55,46	3 225 571	1 621 215	-49,74
KAZAKHSTAN	34	104	202,85	2 105	6 466	207,15
UKRAINE	8	2	-76,67	8 181	350	-95,72
ESTONIA	9		-100,00	524		-100,00
SLOVAKIA	177	5 682	3 108,99	23 041	39 497	71,42
CZECH REPUBLIC	159 447	130 691	-18,03	6 984 392	5 454 870	-21,90
RUSSIA FEDERATION	102	371	263,80	10 497	29 015	176,42
SERBIA		25	-		1 656	-
TELEVISI DAN PERLENGKAPAN TELEVISI	**32 365 140**	**34 315 379**	**6,03**	**1 115 206 677**	**929 015 047**	**-16,70**
JAPAN	71 628	70 817	-1,13	4 472 061	4 723 840	5,63
HONG KONG	54 418	46 068	-15,35	6 219 343	1 223 901	-80,32
KOREA, REPUBLIC OF	907 275	773 416	-14,75	94 810 909	38 611 679	-59,28
TAIWAN	96 103	126 284	31,40	1 803 762	1 567 291	-13,11
CHINA	117 218	70 413	-39,93	15 245 791	3 465 318	-77,27
MONGOLIA	33 517	20 568	-38,63	935 404	538 790	-42,40
PAPUA NEW GUINEA	19 922	25 260	26,79	544 301	695 783	27,83
THAILAND	5 784 052	6 229 701	7,70	139 475 329	135 093 615	-3,14
SINGAPORE	827 408	823 912	-0,42	27 322 678	24 959 550	-8,65
PHILIPPINES	1 826 778	2 302 306	26,03	42 992 723	48 970 420	13,90
MALAYSIA	2 785 878	2 260 010	-18,88	82 378 269	51 693 569	-37,25
MYANMAR	194 250	112 807	-41,93	5 291 214	2 728 299	-48,44
CAMBODIA	56 498	9 601	-83,01	1 588 079	249 620	-84,28
BRUNEI DARUSSALAM	13 766	20 280	47,32	386 973	462 561	19,53
NEPAL	8 762	280	-96,80	264 223	9 250	-96,50
VIET NAM	6 672 445	9 416 414	41,12	160 390 172	199 466 890	24,36
MALDIVES	420	1 788	325,79	8 472	38 407	353,32
INDIA	662 044	796 787	20,35	11 225 686	13 841 368	23,30
PAKISTAN	12	5	-60,00	45	148	228,89
BANGLADESH	8 005	29 196	264,72	197 476	469 766	137,88
SRI LANKA	326 299	158 481	-51,43	8 391 681	3 187 641	-62,01
IRAQ	8 050		-100,00	211 428		-100,00
IRAN (ISLAMIC REPUBLIC OF)	1		-100,00	37		-100,00
SAUDI ARABIA	10 828		-100,00	71 340		-100,00
ISRAEL	24 273	76 271	214,22	507 344	1 471 135	189,97
YEMEN		6 528	-		117 216	-
OMAN	1 025		-100,00	17 700		-100,00
TURKEY	508	871	71,30	29 045	49 600	70,77

https://www.bps.go.id

TABEL 6. PERKEMBANGAN EKSPOR INDONESIA MENURUT KOMODITI DAN NEGARA TUJUAN
JANUARI-DESEMBER 2018 DAN 2019

KOMODITI / NEGARA TUJUAN	BERAT BERSIH (KG)		PERUB	NILAI FOB (US $)		PERUB
	JAN-DES 2018	JAN-DES 2019	%	JAN-DES 2018	JAN-DES 2019	%
(1)	(2)	(3)	(4)	(5)	(6)	(7)
UNITED ARAB EMIRATES	125 549	37 996	-69,74	6 400 349	1 114 345	-82,59
BAHRAIN		83	-		4 000	-
EGYPT	46 550	10 623	-77,18	407 690	173 885	-57,35
SUDAN		13	-		2 670	-
ETHIOPIA		9 759	-		112 411	-
TANZANIA, UNITED REP. OF	67 778	37 142	-45,20	1 738 101	983 666	-43,41
SOMALIA	16 755	21	-99,87	381 315	390	-99,90
KENYA	20 838	2	-99,99	483 991	1 393	-99,71
MOZAMBIQUE	19		-100,00	371		-100,00
BOTSWANA	1 700		-100,00	136 338		-100,00
TOGO	647	195	-69,85	2 182	4 277	96,02
GUINEA	340		-100,00	250		-100,00
ANGOLA	54	18 200	33 603,70	2 360	442 780	18 661,85
NIGERIA	270	7 367	2 632,60	3 901	580 290	14 773,90
SIERRA LEONE	2 479		-100,00	215 091		-100,00
COTE D'IVOIRE	4 836		-100,00	105 951		-100,00
SENEGAL	34	63	85,29	1 340	2 853	112,91
BENIN	8		-100,00	575		-100,00
SOUTH AFRICA	1 638	30 130	1 739,90	112 794	208 379	84,74
ZIMBABWE	4 792		-100,00	108 471		-100,00
ZAMBIA	11 736		-100,00	79 975		-100,00
MAYOTTE	55		-100,00	450		-100,00
DEMOCRATIC REP. OF THE CONGO		1 820	-		41 460	-
AUSTRALIA	3 515 322	4 023 649	14,46	105 577 513	106 051 455	0,45
NEW ZEALAND	600 925	712 272	18,53	16 545 148	18 885 434	14,14
VANUATU	178	401	125,00	5 543	11 388	105,44
COOK ISLANDS	500		-100,00	1 263		-100,00
FIJI	49 447	21 370	-56,78	1 466 465	494 640	-66,27
KIRIBATI	905		-100,00	3 000		-100,00
SAMOA	178	534	200,00	5 282	16 730	216,75
TONGA	89	801	800,00	2 728	21 663	694,05
EAST TIMOR	300 764	232 319	-22,76	869 791	626 849	-27,93
UNITED STATES	1 597 995	1 265 989	-20,78	97 242 710	86 984 917	-10,55
CANADA	150 311	27 086	-81,98	10 256 746	1 836 195	-82,10
MEXICO	91 350	351 781	285,09	9 825 637	9 118 314	-7,20
GUATEMALA	24 223	31 646	30,65	950 111	920 462	-3,12
HONDURAS	21 351	2 268	-89,38	621 397	120 357	-80,63
NICARAGUA	26 704	14 842	-44,42	751 416	534 061	-28,93
PANAMA	57 219	24 306	-57,52	2 535 186	1 613 206	-36,37
CHILE	1 141	25	-97,82	63 471	230	-99,64
ARGENTINA	62 771	110 061	75,34	1 313 496	6 259 416	376,55
BRAZIL	10 049	218 510	2 074,51	598 239	3 976 756	564,74
COLOMBIA	273 097	33 125	-87,87	10 388 471	1 637 707	-84,24
BOLIVIA	53 215	64 466	21,14	1 830 935	2 257 965	23,32
URUGUAY	37 836	384 548	916,35	1 333 460	12 151 994	811,31
PARAGUAY	16 881	3 336	-80,24	643 272	178 377	-72,27
ECUADOR	985	3	-99,67	91 332	163	-99,82
PERU	343		-100,00	61 832		-100,00
DOMINICAN REPUBLIC	164 859	3 526	-97,86	4 286 731	100 213	-97,66
EL SALVADOR	73 423	19 403	-73,57	2 305 843	512 786	-77,76
COSTA RICA	74 387	1 654	-97,78	2 070 097	67 501	-96,74
UNITED KINGDOM	14 685	1 582	-89,23	215 183	33 862	-84,26
NETHERLANDS	1 585 022	962 274	-39,29	97 161 077	30 618 509	-68,49
FRANCE	459 962	92	-99,98	17 387 594	8 280	-99,95
GERMANY, FED. REP. OF	20 081	15 662	-22,01	2 042 956	673 778	-67,02
AUSTRIA	3 473	66 158	1 804,66	84 699	4 725 149	5 478,77
BELGIUM	58 181	49 465	-14,98	4 304 135	3 887 332	-9,68
LUXEMBOURG	39 253	41 674	6,17	1 601 187	1 407 979	-12,07
DENMARK	39 320	134 284	241,51	2 426 885	6 980 176	187,62
NORWAY	191 267	346 560	81,19	7 934 019	14 334 779	80,67
SWEDEN	68 256	127 144	86,27	5 621 563	9 733 724	73,15
FINLAND	43 492	83	-99,81	1 315 671	4 390	-99,67
ITALY	62 363	239	-99,62	2 845 233	14 316	-99,50
SPAIN	10 698	1 592	-85,12	470 743	92 622	-80,32
PORTUGAL	9 090		-100,00	502 033		-100,00
ICELAND	19 486	1 611	-91,73	1 352 394	238 146	-82,39
GREECE	255 573	42 232	-83,48	6 074 084	2 689 674	-55,72
HUNGARY		126 199	-		4 602 377	-
POLAND	815 077	406 732	-50,10	46 073 971	20 505 389	-55,49
ROMANIA	193 356	153 981	-20,36	7 511 741	3 768 666	-49,83
BULGARIA	35 592	157 223	341,74	1 032 832	6 785 071	556,94
ALBANIA	58 370	97 122	66,39	1 682 157	2 311 400	37,41
KAZAKHSTAN		5	-		10 968	-
TAJIKISTAN	15		-100,00	5 600		-100,00
UKRAINE	49 234	7 212	-85,35	1 773 431	241 613	-86,38
CROATIA	13 518	31 609	133,82	820 120	1 226 119	49,50
BOSNIA AND HERZEGOVINA	5 970	18 819	215,23	503 896	1 281 102	154,24
SLOVAKIA	1 174	13 008	1 008,17	63 372	629 954	894,05
SLOVENIA	16 055	85 955	435,39	1 261 409	4 025 339	219,11
CZECH REPUBLIC	121 858	179 524	47,32	5 489 387	7 135 308	29,98
REP. OF MACEDONIA	26	7 424	28 506,94	772	198 578	25 625,62
RUSSIA FEDERATION	119 155	65 936	-44,66	8 444 925	2 637 909	-68,76
SERBIA	28 380	88 611	212,23	2 301 648	6 127 421	166,22
MONTENEGRO	3 247	5 973	83,95	291 865	397 887	36,33
PERALATAN PEREKAM, PENERIMA DAN PENGGANDA AUDIO	**9 038 244**	**4 925 562**	**-45,50**	**391 939 110**	**177 743 923**	**-54,65**
JAPAN	530 690	452 671	-14,70	37 010 263	16 230 991	-56,14

https://www.bps.go.id

TABEL 6. PERKEMBANGAN EKSPOR INDONESIA MENURUT KOMODITI DAN NEGARA TUJUAN
JANUARI-DESEMBER 2018 DAN 2019

KOMODITI / NEGARA TUJUAN	BERAT BERSIH (KG)		PERUB	NILAI FOB (US $)		PERUB
	JAN-DES 2018	JAN-DES 2019	%	JAN-DES 2018	JAN-DES 2019	%
(1)	(2)	(3)	(4)	(5)	(6)	(7)
HONG KONG	194 725	57 317	-70,57	33 367 133	5 570 126	-83,31
KOREA, REPUBLIC OF	101 475	63 898	-37,03	3 625 439	2 352 856	-35,10
TAIWAN	18 482	30 768	66,48	393 567	740 553	88,16
CHINA	61 861	13 610	-78,00	9 106 805	723 705	-92,05
PAPUA NEW GUINEA	1 405	570	-59,43	22 624	15 148	-33,04
THAILAND	188 152	90 875	-51,70	16 518 466	2 711 813	-83,58
SINGAPORE	403 939	242 163	-40,05	15 519 783	7 930 945	-48,90
PHILIPPINES	12 120	57 359	373,24	2 462 156	3 914 039	58,97
MALAYSIA	76 944	158 761	106,33	2 962 199	12 000 911	305,14
MYANMAR	739	2 356	218,74	164 599	114 586	-30,39
CAMBODIA	189	16	-91,76	1 353	628	-53,55
BRUNEI DARUSSALAM		54	-		10 220	-
VIET NAM	34 117	69 682	104,24	2 823 580	4 523 215	60,19
INDIA	47 893	15 468	-67,70	2 255 106	542 801	-75,93
PAKISTAN		50	-		951	-
BANGLADESH	36		-100,00	177		-100,00
SRI LANKA	51 040	47 308	-7,31	462 053	340 403	-26,33
SAUDI ARABIA	44 510	36 163	-18,75	571 162	611 895	7,13
KUWAIT	9 075	10 256	13,01	160 284	162 198	1,19
OMAN	1 183	393	-66,78	17 233	5 537	-67,87
TURKEY	5 637		-100,00	244 804		-100,00
UNITED ARAB EMIRATES	301 398	168 163	-44,21	10 348 275	4 768 308	-53,92
TOGO	5	133	2 552,00	99	5 160	5 112,03
LIBERIA		4	-		78	-
NIGERIA	430	60	-86,05	1 721	544	-68,42
SOUTH AFRICA	11 132	974	-91,25	264 830	15 122	-94,29
AUSTRALIA	248 436	125 688	-49,41	10 197 592	4 074 181	-60,05
NEW ZEALAND	45 794	32 490	-29,05	1 700 188	1 045 269	-38,52
FIJI	76		-100,00	19 795		-100,00
EAST TIMOR	26 229	12 989	-50,48	77 374	79 891	3,25
UNITED STATES	2 870 276	1 132 572	-60,54	115 443 867	44 885 569	-61,12
CANADA	240 551	177 576	-26,18	8 808 897	4 059 695	-53,91
MEXICO	75 826	23 963	-68,40	2 584 764	1 268 549	-50,92
PANAMA	91 171	74 902	-17,84	3 508 046	2 787 725	-20,53
CHILE	6 886		-100,00	305 793		-100,00
ARGENTINA	1 600	4 404	175,27	60 400	168 231	178,53
COLOMBIA	13 423		-100,00	474 035		-100,00
PERU	57 386		-100,00	1 860 984		-100,00
UNITED KINGDOM	294 296	145 306	-50,63	8 284 568	3 453 987	-58,31
NETHERLANDS	126 842	19 709	-84,46	9 482 026	640 409	-93,25
FRANCE	329 108	162 151	-50,73	6 921 103	3 379 334	-51,17
GERMANY, FED. REP. OF	733 325	373 449	-49,07	25 570 598	7 362 578	-71,21
AUSTRIA	3 808	11 777	209,28	111 609	355 308	218,35
BELGIUM	917 905	703 132	-23,40	33 887 384	28 602 823	-15,59
SWITZERLAND	62	16	-74,19	94 368	5 952	-93,69
NORWAY		153	-		30 949	-
SWEDEN	63 359	13 375	-78,89	1 685 413	385 030	-77,16
ITALY	198 890	79 886	-59,83	5 417 978	2 428 651	-55,17
SPAIN	190 818	144 769	-24,13	4 879 932	3 816 371	-21,79
PORTUGAL	17 550	11 576	-34,04	383 301	284 796	-25,70
GREECE	24 214	7 886	-67,43	295 691	99 672	-66,29
HUNGARY	42 993	12 555	-70,80	652 937	194 681	-70,18
POLAND	7 548	6 185	-18,06	164 547	119 523	-27,36
KAZAKHSTAN		70	-		51 317	-
LATVIA		18	-		1 420	-
SLOVAKIA	43 151		-100,00	1 646 992		-100,00
RUSSIA FEDERATION	269 546	129 893	-51,81	9 115 220	4 869 275	-46,58
PERALATAN AUDIO DAN VIDEO ELEKTRONIK LAINNYA	**29 824 022**	**24 414 973**	**-18,14**	**401 415 527**	**326 950 627**	**-18,55**
JAPAN	2 507 132	2 344 071	-6,50	30 116 517	28 967 800	-3,81
HONG KONG	352 531	225 699	-35,98	11 351 903	7 378 671	-35,00
KOREA, REPUBLIC OF	533 603	884 160	65,70	5 028 285	5 369 583	6,79
TAIWAN	93 714	98 115	4,70	1 056 181	1 098 123	3,97
CHINA	1 890 910	1 529 793	-19,10	30 275 291	25 429 415	-16,01
MONGOLIA		175	-		1 664	-
PAPUA NEW GUINEA	1 095	7 058	544,55	26 692	28 925	8,36
THAILAND	783 633	467 125	-40,39	8 841 493	6 076 462	-31,27
SINGAPORE	2 167 409	674 059	-68,90	94 155 208	60 955 533	-35,26
PHILIPPINES	58 675	113 887	94,10	508 994	850 369	67,07
MALAYSIA	856 031	741 747	-13,35	8 334 459	7 347 672	-11,84
MYANMAR	43 928	6 040	-86,25	707 059	59 757	-91,55
CAMBODIA	10 849	7 093	-34,62	58 835	28 121	-52,20
BRUNEI DARUSSALAM	350	9	-97,43	97	70	-27,54
LAO PEOPLE'S DEM. REP.	45		-100,00	480		-100,00
NEPAL	3	63	1 871,88	23	766	3 200,99
VIET NAM	1 329 208	1 668 232	25,51	35 059 810	40 571 490	15,72
MALDIVES	43	62	44,01	389	436	11,87
INDIA	749 582	976 692	30,30	14 502 961	16 353 805	12,76
PAKISTAN	66 315	47 580	-28,25	558 066	623 361	11,70
BANGLADESH	80 138	94 724	18,20	577 247	717 452	24,29
SRI LANKA	253 537	134 809	-46,83	958 605	515 813	-46,19
IRAQ	168		-100,00	1 613		-100,00
SAUDI ARABIA	39 944	52 538	31,53	239 901	196 276	-18,18
ISRAEL	4 453	5 424	21,81	52 709	56 373	6,95
KUWAIT	4 869	900	-81,52	40 619	9 827	-75,81
OMAN	4 613	16	-99,66	30 472	99	-99,68
SYRIA ARAB REPUBLIC	32		-100,00	278		-100,00

https://www.bps.go.id

TABEL 6. PERKEMBANGAN EKSPOR INDONESIA MENURUT KOMODITI DAN NEGARA TUJUAN
JANUARI-DESEMBER 2018 DAN 2019

KOMODITI / NEGARA TUJUAN	BERAT BERSIH (KG)		PERUB	NILAI FOB (US $)		PERUB
	JAN-DES 2018	JAN-DES 2019	%	JAN-DES 2018	JAN-DES 2019	%
(1)	(2)	(3)	(4)	(5)	(6)	(7)
TURKEY	13 755	4 883	-64,50	160 827	20 361	-87,34
UNITED ARAB EMIRATES	344 661	294 425	-14,58	3 537 400	3 718 593	5,12
QATAR	1 982	37	-98,12	9 608	896	-90,67
BAHRAIN	460	454	-1,41	2 436	2 533	3,96
EGYPT	99 645	173 594	74,21	430 709	691 707	60,60
MOROCCO		0	-		103	-
SUDAN		3	-		35	-
TANZANIA, UNITED REP. OF		2 688	-		21 143	-
SOMALIA		4	-		28	-
KENYA	6	12	101,75	732	964	31,67
MOZAMBIQUE		2 800	-		19 960	-
TOGO	42	376	795,69	97	13 143	13 470,22
LIBERIA		5	-		325	-
CAMEROON		2 688	-		21 101	-
NIGERIA	27 268	46 515	70,59	204 856	366 963	79,13
SENEGAL		6 272	-		48 490	-
GAMBIA		8	-		142	-
DJIBOUTI		6 300	-		38 963	-
SWAZILAND	670	320	-52,24	7 478	2 480	-66,84
SOUTH AFRICA	161 392	105 918	-34,37	806 393	474 311	-41,18
ZAMBIA	3		-100,00	23		-100,00
MAURITIUS	34	0	-99,61	447	103	-76,93
AUSTRALIA	865 699	600 112	-30,68	6 839 242	5 282 068	-22,77
NEW ZEALAND	26 536	24 768	-6,66	231 627	238 588	3,01
GUAM	3	1	-52,86	172	110	-35,80
VANUATU	11	26	138,77	68	480	606,71
COOK ISLANDS	11		-100,00	225		-100,00
KIRIBATI	1 015	1 519	49,66	2 800	4 500	60,71
EAST TIMOR	147 247	120 847	-17,93	234 233	271 359	15,85
UNITED STATES	7 282 718	2 846 923	-60,91	67 151 107	32 676 329	-51,34
CANADA	176 313	176 414	0,06	1 808 547	1 757 598	-2,82
MEXICO	822 264	976 508	18,76	4 147 743	5 892 340	42,06
GUATEMALA	3 660	1 606	-56,12	29 249	8 619	-70,53
HONDURAS		219	-		983	-
PANAMA	100 660	126 607	25,78	1 080 908	1 506 649	39,39
CHILE	11 622	7 574	-34,83	75 909	50 492	-33,48
ARGENTINA	6 478	1 236	-80,92	42 331	10 276	-75,72
BRAZIL	455 152	837 809	84,07	3 736 094	5 849 066	56,56
COLOMBIA	1 223	26 610	2 076,20	8 323	212 718	2 455,86
BOLIVIA		774	-		7 878	-
URUGUAY	4 357	614	-85,92	29 184	4 060	-86,09
PARAGUAY	1 215	2 049	68,71	11 847	19 667	66,01
ECUADOR	5 268	2 844	-46,01	33 846	16 340	-51,72
PERU	6 674	7 027	5,29	44 330	48 599	9,63
EL SALVADOR	2 211	2 859	29,30	12 806	21 133	65,03
COSTA RICA	3		-100,00	84		-100,00
MARTINIQUE	755		-100,00	8 058		-100,00
GUADELOUPE	468		-100,00	4 601		-100,00
UNITED KINGDOM	446 352	343 085	-23,14	5 354 207	3 490 128	-34,82
NETHERLANDS	387 051	1 040 753	168,89	3 328 553	9 131 727	174,35
FRANCE	706 435	651 572	-7,77	9 388 041	8 264 565	-11,97
GERMANY, FED. REP. OF	2 531 695	1 765 011	-30,28	26 690 435	16 780 190	-37,13
AUSTRIA	47 107	125	-99,73	162 822	8 554	-94,75
BELGIUM	414 671	191 593	-53,80	1 233 205	441 591	-64,19
SWITZERLAND	468	1 995	326,31	3 629	16 231	347,28
LUXEMBOURG	52	1 703	3 175,25	1 422	2 298	61,59
DENMARK	237 753	173 962	-26,83	2 239 804	1 782 768	-20,41
NORWAY	15	112	646,67	220	879	299,01
SWEDEN	36 282	19 752	-45,56	520 228	207 078	-60,19
FINLAND	10 311	10 828	5,01	282 749	225 739	-20,16
ITALY	359 352	244 898	-31,85	4 941 377	3 603 990	-27,07
SPAIN	50 089	82 596	64,90	562 053	1 145 168	103,75
PORTUGAL	21 912	32 400	47,86	1 028 362	1 844 799	79,39
GREECE	14 465	5 238	-63,79	162 293	62 610	-61,42
HUNGARY	873 466	1 645 575	88,40	3 970 570	7 221 828	81,88
POLAND	647 211	1 017 218	57,17	4 302 386	6 315 138	46,78
ROMANIA	189	1 320	597,23	2 206	13 469	510,65
BELARUS	956	2 313	141,93	5 600	11 573	106,64
KAZAKHSTAN	592	382	-35,49	4 087	4 206	2,90
UKRAINE	3 944	4 034	2,30	23 445	19 170	-18,24
LITHUANIA		199	-		1 706	-
LATVIA		308	-		1 359	-
CROATIA	356	1 008	183,45	2 423	4 316	78,10
SLOVAKIA	333 128	256 258	-23,08	1 378 823	913 093	-33,78
SLOVENIA	1	48 221	4 822 020,00	3	201 610	6 720 235,77
CZECH REPUBLIC	21 399	11 972	-44,05	386 000	183 858	-52,37
RUSSIA FEDERATION	274 486	368 221	34,15	2 262 057	3 090 928	36,64
ALAT UKUR DAN ALAT UJI	**7 315 643**	**7 832 661**	**7,07**	**339 881 637**	**368 422 178**	**8,40**
JAPAN	1 653 736	1 594 521	-3,58	93 133 735	96 040 010	3,12
HONG KONG	10 563	15 620	47,87	924 018	945 035	2,27
KOREA, REPUBLIC OF	241 140	181 570	-24,70	9 680 120	8 827 197	-8,81
TAIWAN	657 106	812 143	23,59	8 677 988	10 885 958	25,44
CHINA	186 994	143 431	-23,30	13 202 761	11 061 432	-16,22
MONGOLIA		1	-		1 660	-
MACAU	17 631	1 453	-91,76	618 149	13 834	-97,76
PAPUA NEW GUINEA	6 731	7 362	9,37	17 801	156 633	779,92
THAILAND	470 719	357 704	-24,01	15 335 494	14 046 925	-8,40

https://www.bps.go.id

TABEL 6. PERKEMBANGAN EKSPOR INDONESIA MENURUT KOMODITI DAN NEGARA TUJUAN
JANUARI-DESEMBER 2018 DAN 2019

KOMODITI / NEGARA TUJUAN	BERAT BERSIH (KG)		PERUB	NILAI FOB (US $)		PERUB
	JAN-DES 2018	JAN-DES 2019	%	JAN-DES 2018	JAN-DES 2019	%
(1)	(2)	(3)	(4)	(5)	(6)	(7)
SINGAPORE	511 111	597 995	17,00	28 304 213	23 047 114	-18,57
PHILIPPINES	133 078	131 771	-0,98	4 044 369	4 453 958	10,13
MALAYSIA	281 517	176 914	-37,16	13 135 605	8 426 995	-35,85
MYANMAR	578	55	-90,52	50 817	3 067	-93,96
CAMBODIA	4 648	7 510	61,58	230 624	384 008	66,51
BRUNEI DARUSSALAM	11 691	4 726	-59,57	58 192	521 398	795,99
LAO PEOPLE'S DEM. REP.	43	175	308,12	1 566	3 047	94,55
NEPAL	4		-100,00	50		-100,00
VIET NAM	1 088 832	940 152	-13,66	21 362 440	22 138 151	3,63
MALDIVES	3 990	10 226	156,27	1 680	35 815	2 031,42
INDIA	349 668	453 096	29,58	9 625 810	17 433 670	81,11
PAKISTAN	2 781	4 270	53,56	117 972	103 229	-12,50
BANGLADESH	56 194	72	-99,87	876 845	2 371	-99,73
SRI LANKA	64	146	126,56	646	4 329	570,61
AFGHANISTAN		103	-		18 130	-
IRAQ	27 672	295 897	969,31	2 725 947	24 049 665	782,25
SAUDI ARABIA	51 298	535	-98,96	591 184	70 724	-88,04
ISRAEL	124	18	-85,47	62 095	13 000	-79,06
KUWAIT	4 297	8	-99,81	90 903	3 915	-95,69
JORDAN	804	515	-35,94	14 066	5 383	-61,73
LEBANON	66		-100,00	314		-100,00
OMAN	10	28 837	298 419,67	2 639	100 452	3 706,77
TURKEY	35	49 088	140 152,47	9 479	2 001 123	21 010,67
UNITED ARAB EMIRATES	10 026	12 146	21,15	2 949 793	346 862	-88,24
QATAR	145	450	211,20	30 940	52 231	68,81
EGYPT	94 665	65 587	-30,72	1 253 634	1 698 695	35,50
LIBYAN ARAB JAMAHIRIYA	2		-100,00	53		-100,00
MOROCCO	3 948	2 272	-42,46	169 360	90 032	-46,84
TUNISIA	6		-100,00	950		-100,00
ALGERIA		243	-		29 207	-
SUDAN	799	34	-95,77	50 000	2 275	-95,45
ERITREA	0		-100,00	64		-100,00
ETHIOPIA	0		-100,00	17		-100,00
TANZANIA, UNITED REP. OF	2	9 695	423 248,47	20	460 050	2 300 148,75
MADAGASCAR		225	-		4 000	-
KENYA	16 450	54 053	228,59	211 660	828 037	291,21
MOZAMBIQUE		135	-		47 242	-
TOGO	5	80	1 493,60	7	386	5 341,83
GHANA		74	-		4 224	-
LIBERIA		50	-		9 594	-
ANGOLA		128	-		5 648	-
CONGO	121		-100,00	3 167		-100,00
CAMEROON	46 497	12 225	-73,71	2 030 775	1 006 271	-50,45
NIGERIA	189	164	-13,37	17 675	31 796	79,89
GABON		1 031	-		41 385	-
COTE D'IVOIRE	1 190		-100,00	10 968		-100,00
SENEGAL	5		-100,00	61		-100,00
MALI	7 162	1	-99,98	161 060	39	-99,98
BURKINA FASO		7	-		217	-
UGANDA	21 335	2	-99,99	321 156	30	-99,99
DJIBOUTI		1 675	-		49 804	-
SOUTH AFRICA	179 395	167 937	-6,39	595 592	606 082	1,76
MAURITIUS	1 286	82	-93,60	84 263	3 500	-95,85
AUSTRALIA	111 291	404 147	263,14	3 851 242	14 726 665	282,39
NEW ZEALAND	7 030	9 819	39,68	122 099	178 284	46,02
NEW CALEDONIA		28	-		840	-
AMERICAN SAMOA	30		-100,00	1 000		-100,00
FIJI	5 254	9 073	72,70	106 332	244 919	130,33
MARSHALL ISLANDS	1 064	127 749	11 906,48	44 357	1 349 026	2 941,31
SAMOA	9	282	3 220,35	120	3 229	2 600,67
SOLOMON ISLANDS	46		-100,00	105		-100,00
EAST TIMOR	51 678	27 326	-47,12	853 374	564 220	-33,88
UNITED STATES	238 976	306 279	28,16	50 795 855	46 813 754	-7,84
CANADA	11 841	11 710	-1,10	1 020 433	1 020 093	-0,03
MEXICO	109 386	214 154	95,78	2 227 383	326 509	-85,34
GUATEMALA		10	-		8 640	-
NICARAGUA		3 818	-		395 460	-
PANAMA	34	7	-80,59	802	200	-75,10
CUBA	100	234	134,00	3 170	7 419	134,05
CHILE	560	1	-99,88	12 600	24	-99,81
VENEZUELA	221	111	-49,68	638	303	-52,52
ARGENTINA	6 797	2 358	-65,31	256 762	148 095	-42,32
BRAZIL	33 510	3 049	-90,90	431 817	252 484	-41,53
COLOMBIA	2 000	611	-69,44	13 993	34 334	145,37
BOLIVIA	1		-100,00	119		-100,00
PARAGUAY	50		-100,00	6 124		-100,00
ECUADOR		0	-		24	-
PERU	28	2	-91,40	1 320	262	-80,18
GUYANA		8	-		3 028	-
TRINIDAD AND TOBAGO	402	2	-99,46	7 602	1 088	-85,69
JAMAICA		1	-		1	-
PUERTO RICO	2	1	-42,86	2	1	-20,00
DOMINICAN REPUBLIC	10		-100,00	12 012		-100,00
EL SALVADOR	8		-100,00	780		-100,00
DOMINICA	13		-100,00	1 756		-100,00
UNITED KINGDOM	18 845	28 819	52,92	1 088 926	1 383 060	27,01
NETHERLANDS	80 124	84 914	5,98	5 453 634	5 937 733	8,88
FRANCE	22 165	17 046	-23,10	998 083	1 324 509	32,71

https://www.bps.go.id

TABEL 6. PERKEMBANGAN EKSPOR INDONESIA MENURUT KOMODITI DAN NEGARA TUJUAN
JANUARI-DESEMBER 2018 DAN 2019

KOMODITI / NEGARA TUJUAN	BERAT BERSIH (KG)		PERUB	NILAI FOB (US $)		PERUB
	JAN-DES 2018	JAN-DES 2019	%	JAN-DES 2018	JAN-DES 2019	%
(1)	(2)	(3)	(4)	(5)	(6)	(7)
GERMANY, FED. REP. OF	269 300	225 833	-16,14	6 685 006	6 899 529	3,21
AUSTRIA	6 864	44	-99,37	100 608	21 695	-78,44
BELGIUM	36 052	34 503	-4,30	3 395 025	3 050 408	-10,15
SWITZERLAND	1 335	5 857	338,63	451 606	1 256 940	178,33
LUXEMBOURG	31	10	-67,74	500	16 506	3 201,25
DENMARK	2 241	3 752	67,45	75 357	424 636	463,50
NORWAY	13 257	763	-94,25	976 135	101 457	-89,61
SWEDEN	148	1 750	1 080,99	81 849	164 594	101,09
FINLAND	37	142	283,05	24 366	91 642	276,11
IRELAND	12 824	10 298	-19,69	10 374 670	5 717 291	-44,89
ITALY	2 407	3 133	30,18	148 393	257 577	73,58
SPAIN	1 101	955	-13,24	93 645	96 619	3,18
PORTUGAL	1 166		-100,00	26 463		-100,00
GREECE	410	1 714	317,98	450 260	1 765 669	292,14
HUNGARY	4 047	5 946	46,92	200 438	239 352	19,41
POLAND	99 114	123 283	24,38	18 465 436	22 223 122	20,35
ROMANIA	15	18	22,45	12 630	17 556	39,00
AZERBAIJAN	2		-100,00	49		-100,00
KAZAKHSTAN	104	3 303	3 069,40	13 753	124 951	808,54
UKRAINE	2	3	91,18	7	500	6 656,76
LATVIA		4 180	-		387 923	-
GEORGIA	216	104	-51,85	12 539	1 954	-84,42
SLOVAKIA	5 800		-100,00	84 697		-100,00
CZECH REPUBLIC	9	181	1 905,56	5 300	22 084	316,69
REP. OF MACEDONIA	1 020		-100,00	96 513		-100,00
RUSSIA FEDERATION	313	11 123	3 455,21	5 210	700 137	13 338,40
PERALATAN KOMUNIKASI LAINNYA	**5 254 305**	**8 907 031**	**69,52**	**679 137 078**	**1 218 151 041**	**79,37**
JAPAN	707 760	539 625	-23,76	34 978 277	20 094 822	-42,55
HONG KONG	453 191	820 767	81,11	51 933 834	112 294 146	116,23
KOREA, REPUBLIC OF	302 963	450 942	48,84	14 882 635	68 057 795	357,30
TAIWAN	10 247	48 846	376,68	386 479	11 185 489	2 794,20
CHINA	167 003	74 146	-55,60	8 448 246	15 949 377	88,79
MONGOLIA	0	1	110,00	226	227	0,44
MACAU	4		-100,00	174		-100,00
PAPUA NEW GUINEA	4 267	1 373	-67,81	1 271 249	396 718	-68,79
THAILAND	232 637	32 348	-86,10	2 246 079	1 781 038	-20,70
SINGAPORE	1 202 473	734 899	-38,88	359 104 485	261 362 603	-27,22
PHILIPPINES	46 903	122 549	161,28	1 139 525	87 065 882	7 540,54
MALAYSIA	393 979	328 023	-16,74	59 031 616	187 040 491	216,85
MYANMAR	2 837	796	-71,94	73 989	9 392	-87,31
CAMBODIA	71	62	-13,09	18 445	23 842	29,26
BRUNEI DARUSSALAM	9	32	276,26	746	35 519	4 664,44
LAO PEOPLE'S DEM. REP.		75	-		6 032	-
NEPAL	1		-100,00	36		-100,00
VIET NAM	81 961	84 538	3,14	21 514 160	24 179 392	12,39
MALDIVES	12	1	-89,83	630	30	-95,24
INDIA	140 280	84 315	-39,90	24 189 333	6 113 065	-74,73
PAKISTAN	10	846	8 356,50	632	168 990	26 648,72
BANGLADESH	12 764	5 550	-56,52	168 260	1 945 981	1 056,53
SRI LANKA	581	343	-40,92	21 733	22 130	1,83
AFGHANISTAN	1 003	12 011	1 097,51	16 726	219 319	1 211,27
IRAN (ISLAMIC REPUBLIC OF)		820	-		22 498	-
SAUDI ARABIA	1	1 204	121 998,38	75	60 216	80 112,83
ISRAEL	115	353	207,51	6 700	13 253	97,80
KUWAIT		26	-		4 881	-
OMAN	19 234	33 071	71,94	40 392	24 556	-39,21
TURKEY	2 001	704	-64,84	443 703	119 290	-73,11
UNITED ARAB EMIRATES	83 434	225 976	170,84	20 376 144	55 972 199	174,69
EGYPT	3 513	286	-91,86	30 216	31 286	3,54
MOROCCO		2 740	-		60 000	-
SUDAN		8	-		1 230	-
TANZANIA, UNITED REP. OF	24		-100,00	3 400		-100,00
TOGO	88	165	87,01	551	9 963	1 708,27
GHANA		25	-		154	-
NIGERIA	433	2 448	465,34	1 330	229 582	17 163,11
SIERRA LEONE	74		-100,00	2 650		-100,00
SENEGAL	72		-100,00	845		-100,00
SOUTH AFRICA	7 409	9 099	22,81	397 182	250 020	-37,05
ZIMBABWE		18	-		1 934	-
ZAMBIA	6 070	6 356	4,72	171 375	125 000	-27,06
MAURITIUS	159		-100,00	430		-100,00
AUSTRALIA	27 285	17 183	-37,02	640 593	453 406	-29,22
NEW ZEALAND	119	273	129,05	11 047	27 063	144,99
COOK ISLANDS	6		-100,00	3 933		-100,00
FIJI	10		-100,00	547		-100,00
KIRIBATI	14		-100,00	200		-100,00
SOLOMON ISLANDS		45	-		250	-
EAST TIMOR	70 363	159 858	127,19	2 567 634	6 358 781	147,65
UNITED STATES	227 617	4 505 126	1 879,26	15 573 926	279 176 344	1 692,59
CANADA	152	1 759	1 057,68	39 295	154 889	294,17
MEXICO	106 339	165 934	56,04	25 049 450	40 316 088	60,95
GUATEMALA		16	-		4 860	-
PANAMA	12 003	6 798	-43,36	42 510	22 844	-46,26
SURINAME	17 913	6 103	-65,93	64 800	22 100	-65,90
CHILE	1 485	233	-84,34	89 586	10 642	-88,12
VENEZUELA		5 650	-		123 750	-
ARGENTINA		2	-		1 324	-

https://www.bps.go.id

TABEL 6. PERKEMBANGAN EKSPOR INDONESIA MENURUT KOMODITI DAN NEGARA TUJUAN
JANUARI-DESEMBER 2018 DAN 2019

KOMODITI / NEGARA TUJUAN	BERAT BERSIH (KG)		PERUB	NILAI FOB (US $)		PERUB
	JAN-DES 2018	JAN-DES 2019	%	JAN-DES 2018	JAN-DES 2019	%
(1)	(2)	(3)	(4)	(5)	(6)	(7)
BRAZIL	4 864	1 442	-70,36	88 918	761 551	756,46
COLOMBIA	20	58	186,20	161	786	387,81
PARAGUAY	160		-100,00	2 755		-100,00
PERU	2	29	1 334,15	13	4 266	31 543,25
DOMINICAN REPUBLIC		96	-		5 880	-
UNITED KINGDOM	40 525	83 174	105,24	1 054 136	1 400 886	32,89
NETHERLANDS	512 627	63 023	-87,71	17 781 241	2 155 002	-87,88
FRANCE	210 489	98 643	-53,14	9 833 460	5 773 631	-41,29
GERMANY, FED. REP. OF	73 244	38 391	-47,59	3 278 233	3 057 620	-6,73
AUSTRIA	29	1	-95,22	18 481	607	-96,72
BELGIUM	1 723	3 173	84,10	102 591	157 195	53,23
SWITZERLAND	101	10	-90,14	24 240	2 792	-88,48
DENMARK		106	-		5 572	-
NORWAY	95	11	-88,95	11 830	11 283	-4,62
SWEDEN	4 785	5 196	8,60	258 552	395 186	52,85
FINLAND	245		-100,00	33 367		-100,00
IRELAND		8	-		832	-
ITALY	9 189	2 357	-74,35	482 561	181 378	-62,41
SPAIN	13 587	5 626	-58,59	690 481	136 946	-80,17
PORTUGAL	39	6	-84,48	22 415	2 355	-89,49
GREECE	86		-100,00	160 675		-100,00
HUNGARY	15 601	648	-95,84	33 078	45 157	36,52
POLAND	1 188	83 044	6 892,88	47 785	17 403 053	36 319,85
BULGARIA		12	-		122	-
KAZAKHSTAN	791	3 860	388,21	13 991	196 282	1 302,92
LITHUANIA	2 058	2 671	29,75	123 730	148 775	20,24
CROATIA	522		-100,00	3 490		-100,00
SLOVAKIA	79	1	-98,57	1 688	1 586	-6,08
SLOVENIA	189	46	-75,67	4 138	771	-81,37
CZECH REPUBLIC	82	794	868,12	4 936	84 257	1 606,95
RUSSIA FEDERATION	15 099	20 240	34,05	74 102	4 666 585	6 197,51
KAMERA CINEMATOGRAFI PROYEKTOR DAN PERLENGKAPANNYA	**325 608**	**429 223**	**31,82**	**54 838 359**	**50 526 159**	**-7,86**
JAPAN	139 100	121 192	-12,87	9 869 240	9 778 795	-0,92
HONG KONG	17 455	34 696	98,77	7 758 890	11 387 331	46,76
KOREA, REPUBLIC OF	2	0	-81,11	1 888	784	-58,46
TAIWAN	12	6	-48,17	1 291	1 986	53,79
CHINA	44 744	40 944	-8,49	11 898 621	10 765 408	-9,52
PAPUA NEW GUINEA	7	6	-14,29	1 008	56	-94,48
THAILAND		20 343	-		205 358	-
SINGAPORE	1 736	20 967	1 107,99	282 317	881 259	212,15
PHILIPPINES	14 561	123 896	750,86	1 332 605	1 854 110	39,13
MALAYSIA	979	2 138	118,36	345 816	863 123	149,59
MYANMAR	2	138	9 100,00	103	6 617	6 310,35
VIET NAM	0	55	27 525,00	89	3 981	4 398,44
INDIA	22		-100,00	4 809		-100,00
SAUDI ARABIA	10	0	-97,00	69	110	58,84
OMAN		1	-		500	-
UNITED ARAB EMIRATES	35	20	-42,34	242	4 548	1 782,65
SUDAN		5	-		185	-
SOUTH AFRICA	33		-100,00	32 814		-100,00
MAURITIUS	20	3	-87,00	46	34	-25,50
AUSTRALIA	25	0	-99,21	713	7	-99,06
NEW ZEALAND	960		-100,00	5 400		-100,00
EAST TIMOR	4 846	4 791	-1,14	6 490	39 129	502,96
UNITED STATES	10 321	2 973	-71,19	2 873 219	2 039 159	-29,03
SAINT LUCIA		10	-		20	-
UNITED KINGDOM	188	1	-99,60	28 269	485	-98,29
NETHERLANDS	345	154	-55,36	266 700	130 160	-51,20
FRANCE	114	0	-99,82	1 694	244	-85,62
GERMANY, FED. REP. OF	2 402	1 361	-43,31	808 098	533 514	-33,98
BELGIUM	1	120	14 900,00	15	202	1 249,00
SWITZERLAND		2	-		105	-
DENMARK	180		-100,00	227		-100,00
NORWAY	369	267	-27,75	93 432	94 899	1,57
IRELAND	53	380	617,38	10 152	76 577	654,28
ITALY	3		-100,00	24		-100,00
PORTUGAL		29	-		22 602	-
HUNGARY	1 886	634	-66,41	519 804	136 010	-73,83
POLAND	85 198	54 091	-36,51	18 694 275	11 698 862	-37,42
PERALATAN ELEKTROMEDIKAL DAN ELEKTROTERAPI	**3 986 751**	**366 031**	**-90,82**	**53 955 977**	**20 141 480**	**-62,67**
JAPAN	95 951	68 726	-28,37	3 183 529	2 338 529	-26,54
HONG KONG	433	200	-53,72	106 385	196 771	84,96
KOREA, REPUBLIC OF	328	140	-57,32	55 900	10 313	-81,55
TAIWAN	660	0	-99,94	16 000	176	-98,90
CHINA	15 184	38 123	151,08	377 127	959 946	154,54
THAILAND	2 644	2 545	-3,76	75 957	79 056	4,08
SINGAPORE	3 683 957	60 461	-98,36	39 160 460	6 101 222	-84,42
PHILIPPINES	2	107	5 250,00	1 200	9 500	691,93
MALAYSIA	205	229	11,71	36 201	41 250	13,95
LAO PEOPLE'S DEM. REP.	106		-100,00	7 083		-100,00
VIET NAM	160		-100,00	9 183		-100,00
INDIA	14 500	49 161	239,04	35 000	179 988	414,25
UNITED ARAB EMIRATES	2 713	2 272	-16,25	132 374	12 774	-90,35

https://www.bps.go.id

TABEL 6. PERKEMBANGAN EKSPOR INDONESIA MENURUT KOMODITI DAN NEGARA TUJUAN
JANUARI-DESEMBER 2018 DAN 2019

KOMODITI / NEGARA TUJUAN	BERAT BERSIH (KG)		PERUB	NILAI FOB (US $)		PERUB
	JAN-DES 2018	JAN-DES 2019	%	JAN-DES 2018	JAN-DES 2019	%
(1)	(2)	(3)	(4)	(5)	(6)	(7)
EGYPT		14 100	-		232 418	-
NIGERIA	39	85	118,68	5 000	135	-97,29
AUSTRALIA	46		-100,00	19		-100,00
NEW ZEALAND	318		-100,00	1 378		-100,00
EAST TIMOR	2 023	181	-91,05	10 868	563	-94,82
UNITED STATES	2 406	3 079	27,98	1 317 266	1 450 137	10,09
UNITED KINGDOM	329	1	-99,76	9 201	492	-94,66
NETHERLANDS	1	0	-89,13	148	50	-66,32
FRANCE	1 665	337	-79,76	44 275	11 331	-74,41
GERMANY, FED. REP. OF	162 110	121 246	-25,21	9 344 290	8 381 082	-10,31
AUSTRIA	1		-100,00	457		-100,00
SWEDEN	6		-100,00	875		-100,00
ITALY	379	4 182	1 002,47	9 883	113 285	1 046,24
GREECE	100	103	3,23	2 657	2 686	1,10
CROATIA	327		-100,00	8 170		-100,00
SLOVENIA	88	752	756,61	3 088	19 775	540,38
CZECH REPUBLIC	71		-100,00	2 004		-100,00
KOMPUTER DAN PERLENGKAPAN KOMPUTER	**1 574 818**	**2 242 195**	**42,38**	**80 895 252**	**98 307 979**	**21,53**
JAPAN	632	977	54,63	106 659	345 811	224,22
HONG KONG	9 077	2 759	-69,61	1 312 250	187 234	-85,73
KOREA, REPUBLIC OF	88	15 549	17 549,53	11 700	142 381	1 116,97
TAIWAN	1 411	66	-95,34	2 704 350	7 056	-99,74
CHINA	5 439	5 000	-8,07	691 556	808 976	16,98
PAPUA NEW GUINEA	5 462	303	-94,45	78 245	34 920	-55,37
THAILAND	101 020	102 691	1,65	11 538 441	12 694 820	10,02
SINGAPORE	1 187 851	1 915 960	61,30	43 080 105	77 378 624	79,62
PHILIPPINES	5 762	3 015	-47,67	622 942	116 398	-81,31
MALAYSIA	2 548	1 056	-58,53	6 668 962	34 334	-99,49
CAMBODIA	13	1	-96,00	1 141	10	-99,12
NEPAL		784	-		154 385	-
VIET NAM	21 386	11 068	-48,25	2 051 042	1 027 902	-49,88
INDIA	48	705	1 375,65	17 113	289 086	1 589,26
PAKISTAN		2	-		262	-
SRI LANKA		175	-		48 784	-
OMAN		120	-		1 880	-
UNITED ARAB EMIRATES	242	400	65,39	16 000	20 596	28,72
EGYPT	1		-100,00	124		-100,00
TUNISIA		34	-		12 045	-
SUDAN		134	-		12 740	-
ETHIOPIA	1 015		-100,00	16 140		-100,00
CAMEROON		20	-		150	-
NIGERIA	78		-100,00	1 800		-100,00
SIERRA LEONE	18		-100,00	1 258		-100,00
DJIBOUTI	9 936	21 884	120,25	43 183	144 145	233,80
SOUTH AFRICA		5	-		478	-
AUSTRALIA	37	244	560,20	2 443	17 459	614,66
NEW ZEALAND	1		-100,00	50		-100,00
FIJI	0		-100,00	80		-100,00
KIRIBATI		70	-		1 452	-
EAST TIMOR	33 848	78 951	133,25	303 754	793 470	161,22
UNITED STATES	170 750	67 728	-60,33	9 761 680	2 999 945	-69,27
CANADA	10	1 645	16 345,00	50	43 781	87 462,36
MEXICO	160		-100,00	64 353		-100,00
BRAZIL		2	-		335	-
PARAGUAY		140	-		3 500	-
UNITED KINGDOM	355	47	-86,76	635	23 365	3 578,17
NETHERLANDS	1 036	27	-97,37	30 862	1 433	-95,36
FRANCE	11 831	8 274	-30,06	1 050 556	709 698	-32,45
GERMANY, FED. REP. OF	2 798	789	-71,80	526 464	197 708	-62,45
BELGIUM	11	1	-90,54	1 567	51	-96,76
SWITZERLAND	18	25	38,89	124	6	-95,49
DENMARK		586	-		11 474	-
NORWAY	13	900	7 100,00	300	29 080	9 593,33
FINLAND	4		-100,00	246		-100,00
IRELAND	1 109	5	-99,55	186 690	2 309	-98,76
ITALY	25		-100,00	120		-100,00
PORTUGAL		4	-		800	-
HUNGARY	788	48	-93,91	2 267	9 096	301,23
MEDIA MAGNETIK DAN OPTIK	**588 239**	**450 387**	**-23,43**	**6 191 827**	**6 344 002**	**2,46**
JAPAN	399 921	379 157	-5,19	2 429 371	2 507 279	3,21
HONG KONG	1 951	1 714	-12,15	141 068	69 216	-50,93
KOREA, REPUBLIC OF	481	1 038	115,64	67 393	185 943	175,91
TAIWAN	2 148	325	-84,87	1 488	35 558	2 289,62
CHINA	269	241	-10,43	6 465	15 797	144,32
MONGOLIA		480	-		46 464	-
THAILAND	3 284	2 185	-33,47	1 206 729	852 702	-29,34
SINGAPORE	11 857	7 471	-36,99	848 020	1 079 009	27,24
PHILIPPINES	599	18 688	3 018,82	91 441	127 410	39,34
MALAYSIA	71	574	710,38	13 769	84 609	514,50
MYANMAR	300	3	-99,00	27 535	59	-99,79
CAMBODIA	9	2	-83,33	150	22	-85,31
BRUNEI DARUSSALAM		4	-		106	-
VIET NAM	70	10 738	15 152,85	14 351	206 851	1 341,39
BANGLADESH		10	-		2 500	-
ISRAEL		0	-		1 275	-

https://www.bps.go.id

TABEL 6. PERKEMBANGAN EKSPOR INDONESIA MENURUT KOMODITI DAN NEGARA TUJUAN
JANUARI-DESEMBER 2018 DAN 2019

KOMODITI / NEGARA TUJUAN	BERAT BERSIH (KG)		PERUB	NILAI FOB (US $)		PERUB
	JAN-DES 2018	JAN-DES 2019	%	JAN-DES 2018	JAN-DES 2019	%
(1)	(2)	(3)	(4)	(5)	(6)	(7)
UNITED ARAB EMIRATES	96	211	120,40	10 764	7 240	-32,74
QATAR	206		-100,00	26 426		-100,00
KENYA	3	58	1 833,33	34	1 080	3 123,88
AUSTRALIA	37	4 728	12 783,41	3 522	26 223	644,55
NEW ZEALAND	20		-100,00	152		-100,00
EAST TIMOR	6 529	1 198	-81,65	25 662	14 599	-43,11
UNITED STATES	80 144	318	-99,60	489 703	18 977	-96,12
MEXICO	1		-100,00	4 717		-100,00
UNITED KINGDOM	306	25	-91,82	207 480	897 696	332,67
NETHERLANDS	78 418	20 998	-73,22	504 259	137 444	-72,74
FRANCE		21	-		415	-
GERMANY, FED. REP. OF	38	86	124,87	921	3 670	298,33
BELGIUM	23		-100,00	989		-100,00
SWITZERLAND	878	49	-94,38	30 434	6 639	-78,19
DENMARK		15	-		15 083	-
ITALY		45	-		48	-
SPAIN		5	-		90	-
PORTUGAL	1		-100,00	65		-100,00
HUNGARY	434		-100,00	36 042		-100,00
CZECH REPUBLIC	145		-100,00	2 877		-100,00
PERALATAN IRADIASI/SINAR X, PERLENGKAPAN DAN SEJENISNYA	**45 759**	**51 915**	**13,45**	**6 963 175**	**7 120 993**	**2,27**
JAPAN	1 871	2 680	43,25	466 365	304 114	-34,79
HONG KONG	667	5	-99,25	90 687	1 821	-97,99
KOREA, REPUBLIC OF	1 369	1 316	-3,87	97 438	70 587	-27,56
CHINA	235	938	300,00	36 076	19 447	-46,09
PAPUA NEW GUINEA		8	-		1 003	-
SINGAPORE	5 895	11 155	89,23	783 757	1 114 965	42,26
PHILIPPINES	197		-100,00	21 581		-100,00
MALAYSIA	11 672	3 394	-70,92	330 474	163 477	-50,53
VIET NAM		7 778	-		546 592	-
INDIA	471	4 844	928,45	20 106	54 851	172,81
QATAR	20		-100,00	25 864		-100,00
EGYPT		2 187	-		12 150	-
SOUTH AFRICA	27		-100,00	700		-100,00
AUSTRALIA	29		-100,00	345		-100,00
EAST TIMOR		319	-		290	-
UNITED STATES	8 876	7 239	-18,45	161 264	117 377	-27,21
CANADA		250	-		3 491	-
NETHERLANDS	949	12	-98,69	10 918	101	-99,07
FRANCE	200		-100,00	6 357		-100,00
GERMANY, FED. REP. OF	13 279	8 853	-33,33	4 911 223	4 603 825	-6,26
BELGIUM	3		-100,00	20		-100,00
ITALY		169	-		18 740	-
SLOVAKIA		768	-		88 161	-
TEROPONG DAN INSTRUMEN OPTIK BUKAN KACA MATA	**12 725**	**17 372**	**36,52**	**1 370 140**	**1 560 801**	**13,92**
JAPAN	287	225	-21,59	162 365	163 739	0,85
HONG KONG	3 308	184	-94,43	153 369	20 572	-86,59
KOREA, REPUBLIC OF	423	2 961	599,18	14 916	35 769	139,80
TAIWAN	130	11	-91,46	9 198	1 206	-86,89
CHINA	1 598	798	-50,03	72 704	40 186	-44,73
THAILAND		1	-		1	-
SINGAPORE	1 049	3 409	224,95	39 409	279 209	608,49
PHILIPPINES	717	880	22,75	56 916	43 051	-24,36
MALAYSIA	1 344	2 429	80,76	82 005	96 053	17,13
VIET NAM	45	122	167,72	51	4 168	8 103,90
BANGLADESH	1	1	-27,27	119	39	-67,66
SRI LANKA		1	-		154	-
IRAN (ISLAMIC REPUBLIC OF)	16		-100,00	19 000		-100,00
TURKEY		49	-		10 000	-
UNITED ARAB EMIRATES	4	10	178,14	228	179	-21,42
AUSTRALIA	316	39	-87,66	54 606	1 588	-97,09
EAST TIMOR	330	90	-72,73	1 726	338	-80,41
UNITED STATES	1 465	4 754	224,48	257 421	637 836	147,78
CANADA		61	-		1 812	-
MEXICO		326	-		950	-
CHILE		0	-		1 751	-
UNITED KINGDOM		10	-		895	-
NETHERLANDS	10	4	-60,80	547	68	-87,57
GERMANY, FED. REP. OF	61	110	80,39	5 436	26 316	384,10
FINLAND	26		-100,00	5 921		-100,00
IRELAND	1 067	195	-81,72	302 306	43 378	-85,65
ITALY	494	704	42,51	131 781	151 398	14,89
SPAIN	36		-100,00	114		-100,00
ROMANIA		0	-		146	-
PERALATAN FOTOGRAFI	**395 492**	**660 655**	**67,05**	**65 804 194**	**120 493 339**	**83,11**
JAPAN	109 255	176 347	61,41	16 897 196	34 167 276	102,21
HONG KONG	89 018	110 609	24,25	20 493 341	25 422 848	24,05
KOREA, REPUBLIC OF	6 563	10 248	56,15	817 829	1 197 050	46,37
TAIWAN	54		-100,00	6 684		-100,00
CHINA	19 172	35 193	83,56	3 936 554	7 027 976	78,53
PAPUA NEW GUINEA	45	1	-97,78	627	890	41,88
THAILAND	8 397	12 831	52,80	1 509 590	3 182 813	110,84
SINGAPORE	9 121	16 197	77,57	1 457 001	2 764 539	89,74

https://www.bps.go.id

TABEL 6. PERKEMBANGAN EKSPOR INDONESIA MENURUT KOMODITI DAN NEGARA TUJUAN
JANUARI-DESEMBER 2018 DAN 2019

KOMODITI / NEGARA TUJUAN	BERAT BERSIH (KG)		PERUB	NILAI FOB (US $)		PERUB
	JAN-DES 2018	JAN-DES 2019	%	JAN-DES 2018	JAN-DES 2019	%
(1)	(2)	(3)	(4)	(5)	(6)	(7)
PHILIPPINES	10 058	14 922	48,36	1 744 176	3 091 342	77,24
MALAYSIA	2 692	2 810	4,41	509 979	632 360	24,00
MYANMAR	39	87	122,05	6 884	11 322	64,46
CAMBODIA	3		-100,00	3 785		-100,00
VIET NAM	940	1 927	105,16	141 015	402 684	185,56
INDIA	8 389	17 478	108,34	989 828	2 033 296	105,42
ISRAEL	34	32	-5,88	3 260	2 710	-16,87
OMAN		190	-		100 884	-
TURKEY	13	84	546,15	60 000	26 526	-55,79
UNITED ARAB EMIRATES	7 117	10 675	49,98	857 334	1 335 520	55,78
SUDAN		1	-		1 000	-
LIBERIA	8		-100,00	245		-100,00
NIGERIA	70		-100,00	150		-100,00
SOUTH AFRICA	473	761	60,89	38 904	56 488	45,20
AUSTRALIA	13 914	25 439	82,83	1 883 838	3 755 537	99,36
NEW ZEALAND	147	550	274,15	23 000	92 117	300,50
EAST TIMOR	710	881	24,14	2 483	3 770	51,85
UNITED STATES	31 349	95 649	205,11	4 430 559	16 889 369	281,20
CANADA	5 512	12 916	134,33	834 665	2 214 565	165,32
MEXICO	372	764	105,38	29 222	59 245	102,75
BRAZIL	730	145	-80,12	6 015	11 094	84,45
UNITED KINGDOM	15	28	86,67	4 377	5 826	33,11
NETHERLANDS	61 020	87 135	42,80	6 623 300	9 900 710	49,48
FRANCE	5		-100,00	186		-100,00
GERMANY, FED. REP. OF	10 171	26 407	159,63	2 347 757	5 707 449	143,10
BELGIUM	2		-100,00	50		-100,00
SWITZERLAND	80	330	312,50	142 908	364 234	154,87
ITALY		2	-		111	-
HUNGARY	5		-100,00	1 454		-100,00
RUSSIA FEDERATION		15	-		31 790	-
TABUNG ELEKTRON DAN KONEKTOR ELEKTRONIK	**6 691**	**4 404**	**-34,19**	**331 128**	**84 100**	**-74,60**
JAPAN		18	-		30 490	-
HONG KONG	11		-100,00	2 088		-100,00
KOREA, REPUBLIC OF	0	10	9 425,00	70	1 474	2 002,65
THAILAND		0	-		50	-
SINGAPORE	1 424	240	-83,13	265 708	12 363	-95,35
PHILIPPINES		0	-		574	-
INDIA	510		-100,00	24 926		-100,00
SRI LANKA	20	32	60,00	400	250	-37,51
NIGERIA	4 022	3 818	-5,07	30 577	29 669	-2,97
DJIBOUTI	306	90	-70,75	1 897	1 074	-43,40
MAYOTTE	17		-100,00	825		-100,00
AUSTRALIA		80	-		903	-
KIRIBATI	350		-100,00	1 500		-100,00
EAST TIMOR	15	60	300,00	497	3 160	536,22
UNITED STATES	16	40	150,32	2 641	2 952	11,79
GERMANY, FED. REP. OF		16	-		1 140	-
PERALATAN LISTRIK	**465 858 517**	**458 814 297**	**-1,51**	**5 070 966 785**	**5 029 752 324**	**-0,81**
JAPAN	81 748 063	81 835 309	0,11	1 301 288 638	1 211 219 429	-6,92
HONG KONG	6 930 726	5 826 990	-15,93	139 909 973	116 784 007	-16,53
KOREA, REPUBLIC OF	22 187 117	25 554 049	15,18	207 006 999	232 333 648	12,23
TAIWAN	5 239 569	6 508 575	24,22	40 167 179	52 579 176	30,90
CHINA	7 175 656	6 552 651	-8,68	172 044 649	168 195 700	-2,24
MONGOLIA	76	9	-88,23	10 821	2 527	-76,65
MACAU	303 891	8 739	-97,12	1 603 235	86 148	-94,63
PAPUA NEW GUINEA	3 535 229	3 060 052	-13,44	9 080 443	8 742 327	-3,72
THAILAND	25 363 512	27 791 464	9,57	269 182 849	273 803 244	1,72
SINGAPORE	27 935 521	23 600 875	-15,52	579 007 998	544 847 578	-5,90
PHILIPPINES	24 134 889	22 014 083	-8,79	134 748 134	116 529 570	-13,52
MALAYSIA	22 466 847	19 916 403	-11,35	159 424 965	128 555 957	-19,36
MYANMAR	1 406 189	1 309 878	-6,85	5 369 563	4 621 295	-13,94
CAMBODIA	1 435 273	1 806 553	25,87	7 671 462	9 924 105	29,36
BRUNEI DARUSSALAM	169 265	450 031	165,87	1 336 136	3 730 077	179,17
LAO PEOPLE'S DEM. REP.	75 509	233 957	209,84	436 868	1 391 292	218,47
NEPAL	99 058	65 304	-34,08	251 017	178 551	-28,87
BHUTAN	136 916	280 590	104,94	483 782	913 653	88,86
VIET NAM	20 501 795	22 039 633	7,50	144 922 341	161 546 159	11,47
MALDIVES	82 871	64 200	-22,53	359 784	330 916	-8,02
INDIA	8 811 342	9 117 697	3,48	100 690 728	83 215 423	-17,36
PAKISTAN	958 620	762 878	-20,42	11 531 117	5 404 311	-53,13
BANGLADESH	898 590	309 444	-65,56	11 635 370	3 213 594	-72,38
SRI LANKA	1 046 513	978 012	-6,55	3 854 358	4 726 940	22,64
AFGHANISTAN	778 311	876 222	12,58	2 513 062	2 636 425	4,91
IRAQ	460 071	297 707	-35,29	1 834 024	1 008 008	-45,04
IRAN (ISLAMIC REPUBLIC OF)	563 235	203 377	-63,89	2 331 902	608 718	-73,90
SAUDI ARABIA	6 640 550	7 312 143	10,11	24 170 960	26 380 316	9,14
ISRAEL	493 665	808 996	63,88	1 639 417	2 802 034	70,92
KUWAIT	549 043	431 711	-21,37	1 798 464	1 289 468	-28,30
JORDAN	90 013	204 516	127,21	513 814	862 910	67,94
LEBANON	409 528	281 714	-31,21	1 515 152	1 000 397	-33,97
YEMEN	1 327 618	2 235 632	68,39	4 423 028	6 858 333	55,06
OMAN	860 500	998 405	16,03	2 968 972	3 836 311	29,21
SYRIA ARAB REPUBLIC	48 263	250 353	418,73	134 689	786 132	483,67
TURKEY	1 052 896	1 569 582	49,07	8 518 895	7 563 564	-11,21
UNITED ARAB EMIRATES	9 131 329	10 594 047	16,02	45 452 371	46 351 863	1,98

https://www.bps.go.id

TABEL 6. PERKEMBANGAN EKSPOR INDONESIA MENURUT KOMODITI DAN NEGARA TUJUAN
JANUARI-DESEMBER 2018 DAN 2019

KOMODITI / NEGARA TUJUAN	BERAT BERSIH (KG)		PERUB	NILAI FOB (US $)		PERUB
	JAN-DES 2018	JAN-DES 2019	%	JAN-DES 2018	JAN-DES 2019	%
(1)	(2)	(3)	(4)	(5)	(6)	(7)
QATAR	764 240	711 326	-6,92	4 706 212	4 143 967	-11,95
BAHRAIN	220 883	328 408	48,68	2 072 083	1 127 688	-45,58
CYPRUS	91 007	148 425	63,09	264 397	492 142	86,14
EGYPT	3 251 115	3 336 307	2,62	12 474 822	13 355 466	7,06
LIBYAN ARAB JAMAHIRIYA	268 272	456 139	70,03	772 312	1 663 970	115,45
MOROCCO	608 232	828 368	36,19	2 486 755	3 433 518	38,07
TUNISIA	135 908	100 692	-25,91	483 202	282 277	-41,58
ALGERIA	1 065 300	428 180	-59,81	7 151 082	1 889 786	-73,57
SUDAN	6 792 057	7 534 871	10,94	14 345 743	15 702 485	9,46
NAMIBIA	306		-100,00	2 812		-100,00
ETHIOPIA	941 313	2 046 469	117,41	3 200 267	6 475 043	102,33
TANZANIA, UNITED REP. OF	1 274 977	1 300 455	2,00	3 353 405	2 981 702	-11,08
MADAGASCAR	17 338	50 676	192,28	71 789	141 623	97,28
SOMALIA	306 929	273 404	-10,92	1 120 515	1 013 805	-9,52
KENYA	1 296 524	1 631 540	25,84	4 478 828	4 957 987	10,70
REUNION	23 029	19 618	-14,81	106 134	73 753	-30,51
MOZAMBIQUE	280 607	318 924	13,66	702 550	756 849	7,73
EQUATORIAL GUINEA	287 393	73 471	-74,44	620 531	237 540	-61,72
TOGO	238 523	153 837	-35,50	2 205 343	574 800	-73,94
GHANA	268 341	181 281	-32,44	791 706	559 263	-29,36
LIBERIA	12 505	18 345	46,70	81 675	193 987	137,51
GUINEA	34 926	55 328	58,41	85 480	199 584	133,49
ANGOLA	30 961	242 014	681,68	67 842	405 302	497,42
CONGO	40 416	21 933	-45,73	147 058	89 670	-39,02
CAMEROON	191 626	36 980	-80,70	397 174	351 130	-11,59
NIGERIA	1 591 568	3 024 665	90,04	6 480 356	14 975 733	131,09
SIERRA LEONE	97 445	7 500	-92,30	276 696	37 000	-86,63
GABON	4 741	16 347	244,81	21 134	47 784	126,10
COTE D'IVOIRE	155 073	125 643	-18,98	463 595	294 782	-36,41
SENEGAL	648 609	1 075 344	65,79	2 585 628	4 453 602	72,24
MAURITANIA	10 947		-100,00	97 735		-100,00
BENIN	766 177	700 137	-8,62	2 045 449	1 795 437	-12,22
BURKINA FASO	287 150	316 272	10,14	1 259 256	1 435 642	14,01
GAMBIA	53 055	51 919	-2,14	169 036	125 317	-25,86
SEYCHELLES	2 485	18 746	654,35	22 247	86 745	289,92
UGANDA	24	28 303	115 893,85	266	297 137	111 710,57
CHAD		2	-		62	-
DJIBOUTI	774 554	394 143	-49,11	2 684 174	1 172 415	-56,32
SAO TOME AND PRINCIPE	6 697	5 020	-25,04	25 731	19 472	-24,33
SOUTH AFRICA	784 345	1 165 050	48,54	4 041 270	5 443 414	34,70
ZAMBIA	121 988	131 002	7,39	365 582	390 296	6,76
MALAWI		60	-		1 865	-
COMOROS		42	-		200	-
BURUNDI	48 227	163 217	238,44	125 103	511 392	308,78
MAURITIUS	47 211	54 305	15,03	227 047	227 827	0,34
RWANDA	16 394	16 107	-1,75	38 627	34 360	-11,05
MAYOTTE	13 909	9 916	-28,71	65 084	31 235	-52,01
DEMOCRATIC REP. OF THE CONGO	67 952	18 378	-72,95	310 759	72 798	-76,57
AUSTRALIA	8 094 419	6 586 991	-18,62	46 199 725	34 884 331	-24,49
NEW ZEALAND	1 494 862	2 282 995	52,72	11 705 283	17 801 133	52,08
MICRONESIA, FED. STATES OF	71		-100,00	2 194		-100,00
NAURU	560	3 126	458,18	2 520	15 859	529,35
NEW CALEDONIA	34 526	19 042	-44,85	110 709	72 424	-34,58
VANUATU	46 403	41 126	-11,37	117 814	128 206	8,82
WALLIS AND FUTUNA ISLANDS		4	-		8	-
AMERICAN SAMOA	70	150	113,71	1 000	1 920	92,00
COOK ISLANDS	6 795	154	-97,73	3 972	713	-82,06
FIJI	374 322	365 601	-2,33	1 133 909	1 089 744	-3,89
KIRIBATI	9 500	4 608	-51,50	16 471	10 750	-34,73
MARSHALL ISLANDS	2 012	940	-53,28	12 255	34 161	178,77
SAMOA	15 035	19 656	30,73	41 331	46 391	12,24
SOLOMON ISLANDS	264 396	215 955	-18,32	892 380	726 663	-18,57
TONGA	41 022	51 450	25,42	104 432	126 000	20,65
EAST TIMOR	1 896 128	1 707 613	-9,94	3 352 681	4 189 735	24,97
UNITED STATES	39 877 622	41 638 394	4,42	498 592 972	568 485 221	14,02
CANADA	2 334 743	2 525 383	8,17	27 382 821	27 300 813	-0,30
MEXICO	4 538 627	4 787 279	5,48	54 737 010	66 493 697	21,48
GUATEMALA	431 791	897 319	107,81	1 775 945	2 496 513	40,57
HONDURAS	192 974	142 806	-26,00	823 638	531 716	-35,44
NICARAGUA	159 602	136 506	-14,47	657 659	492 631	-25,09
PANAMA	207 862	168 209	-19,08	1 097 497	996 624	-9,19
CUBA	363		-100,00	1 071		-100,00
SURINAME	385 808	253 990	-34,17	977 239	621 899	-36,36
CHILE	2 508 950	1 916 017	-23,63	10 919 548	7 655 650	-29,89
VENEZUELA	1 698	92 195	5 330,88	5 328	210 761	3 855,73
ARGENTINA	1 559 898	1 057 010	-32,24	10 887 728	7 712 103	-29,17
BRAZIL	4 538 733	6 319 523	39,24	71 358 065	88 472 549	23,98
COLOMBIA	1 509 459	1 199 882	-20,51	6 087 692	5 224 080	-14,19
BOLIVIA	6 451	24 731	283,35	26 529	108 761	309,98
URUGUAY	116 531	36 601	-68,59	981 950	289 648	-70,50
PARAGUAY	450 231	237 514	-47,25	3 198 340	923 536	-71,12
ECUADOR	601 415	358 154	-40,45	2 217 782	1 216 175	-45,16
PERU	1 934 401	1 977 625	2,23	8 145 543	8 553 464	5,01
GUYANA		13 262	-		47 736	-
TRINIDAD AND TOBAGO	157 459	155 812	-1,05	427 091	383 633	-10,18
JAMAICA	533	29 749	5 485,91	3 370	127 225	3 675,05
PUERTO RICO		65 966	-		467 640	-
DOMINICAN REPUBLIC	139 221	106 630	-23,41	486 856	424 281	-12,85

https://www.bps.go.id

TABEL 6. PERKEMBANGAN EKSPOR INDONESIA MENURUT KOMODITI DAN NEGARA TUJUAN
JANUARI-DESEMBER 2018 DAN 2019

KOMODITI / NEGARA TUJUAN	BERAT BERSIH (KG)		PERUB	NILAI FOB (US $)		PERUB
	JAN-DES 2018	JAN-DES 2019	%	JAN-DES 2018	JAN-DES 2019	%
(1)	(2)	(3)	(4)	(5)	(6)	(7)
EL SALVADOR	218 773	150 769	-31,08	869 851	552 932	-36,43
COSTA RICA	264 780	269 764	1,88	1 303 889	1 220 061	-6,43
HAITI	72 386	50 054	-30,85	424 461	452 109	6,51
BARBADOS	896		-100,00	5 901		-100,00
ANTIGUA AND BARBUDA	16	49	206,25	8	179	2 030,91
ARUBA	50	26	-48,00	461	316	-31,40
BERMUDA	12 264	11 974	-2,37	50 595	48 689	-3,77
CAPE VERDE	4 768	49	-98,96	16 382	475	-97,10
DOMINICA	12		-100,00	723		-100,00
FRENCH POLYNESIA	9 948	42 233	324,53	40 384	55 761	38,08
GRENADA	70		-100,00	1 646		-100,00
MARTINIQUE	306	3	-99,02	657	2	-99,65
NETHERLANDS ANTILLES	5 734	47 731	732,46	29 731	86 837	192,08
SAINT LUCIA	37 109	40 339	8,70	81 113	79 221	-2,33
TURKS AND CAICOS ISLANDS		1	-		53	-
GUADELOUPE	296	291	-1,59	2 294	1 709	-25,47
SAINT KITTS AND NEVIS	13		-100,00	406		-100,00
UNITED KINGDOM	25 675 223	16 674 108	-35,06	75 514 202	68 291 820	-9,56
NETHERLANDS	7 347 855	5 256 536	-28,46	121 364 931	102 727 816	-15,36
FRANCE	13 610 463	9 452 951	-30,55	270 827 575	180 558 496	-33,33
GERMANY, FED. REP. OF	2 854 685	2 413 256	-15,46	48 704 850	26 190 079	-46,23
AUSTRIA	1 527	227 592	14 802,69	63 221	787 183	1 145,13
BELGIUM	1 166 928	1 491 600	27,82	7 125 637	10 024 304	40,68
SWITZERLAND	153 216	89 558	-41,55	2 327 184	1 358 029	-41,64
LUXEMBOURG	160	6	-96,06	9 760	37 056	279,68
DENMARK	13 110	33 609	156,37	374 015	314 760	-15,84
NORWAY	1 875	1 401	-25,28	49 569	61 084	23,23
SWEDEN	350 738	333 641	-4,87	2 180 047	1 934 632	-11,26
FINLAND	11 309	136 634	1 108,14	614 778	856 441	39,31
IRELAND	17 051	13 092	-23,22	1 752 622	747 950	-57,32
ITALY	5 080 083	5 403 612	6,37	33 641 926	32 398 719	-3,70
SPAIN	7 545 085	4 782 586	-36,61	37 329 893	26 538 407	-28,91
PORTUGAL	123 682	170 574	37,91	655 612	845 491	28,96
ICELAND	281	657	133,50	8 171	16 645	103,71
GREECE	2 509 870	2 284 708	-8,97	6 092 203	5 376 249	-11,75
LIECHTENSTEIN		2	-		300	-
HUNGARY	2 384 140	1 612 111	-32,38	30 681 492	26 706 377	-12,96
POLAND	5 774 398	5 007 427	-13,28	90 548 819	106 476 598	17,59
ROMANIA	507 257	849 694	67,51	3 678 704	10 540 671	186,53
BULGARIA	42 950	74 604	73,70	197 025	433 223	119,88
ALBANIA	9 034	13 506	49,50	37 632	53 932	43,32
AZERBAIJAN	33 408	92 607	177,20	135 962	330 010	142,72
BELARUS		2	-		5	-
KAZAKHSTAN	1 731 335	7 274 709	320,18	28 407 371	187 495 424	560,02
MOLDOVA, REPUBLIC OF		120	-		3 858	-
UKRAINE	242 121	334 266	38,06	918 156	1 219 713	32,84
UZBEKISTAN	267 731	471 251	76,02	986 953	1 737 261	76,02
LITHUANIA	4 559	8 554	87,61	75 249	560 801	645,26
LATVIA	46	176	281,54	3 730	9 844	163,93
ESTONIA	20	55	175,00	191	1 769	825,69
GEORGIA	45 157	143 460	217,69	103 405	374 219	261,90
CROATIA	12 831	27 377	113,37	124 921	233 520	86,93
BOSNIA AND HERZEGOVINA	6		-100,00	58		-100,00
MALTA	7 285	7 604	4,38	72 160	72 750	0,82
SLOVAKIA	943 345	904 613	-4,11	10 115 322	8 648 759	-14,50
SLOVENIA	24 558	28 666	16,73	194 968	495 793	154,29
CZECH REPUBLIC	1 197 156	952 087	-20,47	10 169 157	13 012 626	27,96
REP. OF MACEDONIA	54 905	47 084	-14,25	1 021 462	505 167	-50,54
RUSSIA FEDERATION	2 561 804	2 363 145	-7,75	34 212 600	33 401 470	-2,37
SERBIA	79	1 841	2 238,37	679	50 668	7 363,47
MONTENEGRO	1	9 078	907 700,00	74	41 710	56 044,33
PERALATAN RUMAH TANGGA	**1 622 288**	**1 254 322**	**-22,68**	**9 145 629**	**7 059 993**	**-22,80**
HONG KONG	77 350	82 211	6,28	568 944	502 984	-11,59
KOREA, REPUBLIC OF	2 354		-100,00	17 975		-100,00
TAIWAN	765		-100,00	7 984		-100,00
CHINA	4 988	983	-80,30	55 824	1 113	-98,01
MACAU	4 475	1 941	-56,63	32 764	14 077	-57,04
PAPUA NEW GUINEA	408	218	-46,50	2 530	510	-79,86
THAILAND	53 288	28 882	-45,80	466 213	228 419	-51,01
SINGAPORE	325 030	179 118	-44,89	1 655 531	818 272	-50,57
PHILIPPINES	204 237	139 678	-31,61	984 229	705 975	-28,27
MALAYSIA	277 909	245 246	-11,75	1 727 191	1 498 883	-13,22
MYANMAR	28 101	28 850	2,66	181 656	174 227	-4,09
CAMBODIA	22 543	10 054	-55,40	156 203	108 201	-30,73
BRUNEI DARUSSALAM		486	-		6 987	-
NEPAL		2 032	-		23 367	-
VIET NAM	55 969	55 908	-0,11	373 435	349 000	-6,54
MALDIVES	2 810	5 920	110,67	22 011	35 515	61,35
INDIA	3 528	5 202	47,43	60 252	81 008	34,45
BANGLADESH	3 898	5 615	44,04	26 155	38 382	46,75
SRI LANKA	30 380	25 114	-17,33	151 003	125 245	-17,06
SAUDI ARABIA	9		-100,00	56		-100,00
KUWAIT	11 105	11 077	-0,25	49 898	50 262	0,73
OMAN	131 022	138 524	5,73	635 778	705 386	10,95
TURKEY		1 111	-		19 029	-
UNITED ARAB EMIRATES	68 711	34 646	-49,58	351 444	185 814	-47,13
QATAR	602	3 594	497,01	11 162	19 750	76,94

https://www.bps.go.id

TABEL 6. PERKEMBANGAN EKSPOR INDONESIA MENURUT KOMODITI DAN NEGARA TUJUAN
JANUARI-DESEMBER 2018 DAN 2019

KOMODITI / NEGARA TUJUAN	BERAT BERSIH (KG)		PERUB	NILAI FOB (US $)		PERUB
	JAN-DES 2018	JAN-DES 2019	%	JAN-DES 2018	JAN-DES 2019	%
(1)	(2)	(3)	(4)	(5)	(6)	(7)
BAHRAIN	135		-100,00	1 573		-100,00
TANZANIA, UNITED REP. OF	4 645	3 344	-28,01	33 244	13 334	-59,89
MADAGASCAR	2 932		-100,00	14 726		-100,00
TOGO	1 475	1 153	-21,83	1 000	1 032	3,20
CAMEROON	29 260	13 888	-52,53	82 903	39 120	-52,81
NIGERIA	20 299	34 751	71,19	39 857	79 115	98,50
MAURITIUS	58 822	40 715	-30,78	309 039	228 042	-26,21
AUSTRALIA	1 619	318	-80,36	11 364	4 205	-63,00
NEW ZEALAND	1 191	70	-94,12	14 491	1 080	-92,55
FIJI		22	-		165	-
EAST TIMOR	102 918	77 612	-24,59	107 810	178 461	65,53
UNITED STATES	55	5 815	10 512,04	144	46 304	32 038,15
SURINAME	110		-100,00	400		-100,00
UNITED KINGDOM	4 771		-100,00	50 156		-100,00
FRANCE	1 693		-100,00	13 292		-100,00
GERMANY, FED. REP. OF	15 448	12 743	-17,51	218 143	158 823	-27,19
BELGIUM	67 434	57 008	-15,46	709 161	607 470	-14,34
SWITZERLAND		185	-		6 824	-
FINLAND		55	-		3 314	-
CROATIA	1		-100,00	90		-100,00
RUSSIA FEDERATION		235	-		300	-
KABEL SERAT OPTIK	**47 713**	**111 935**	**134,60**	**6 265 968**	**8 148 066**	**30,04**
JAPAN	1		-100,00	111		-100,00
KOREA, REPUBLIC OF		700	-		34	-
TAIWAN		3 600	-		29 780	-
CHINA	46 189	65 745	42,34	6 012 803	6 300 081	4,78
THAILAND		4 715	-		218 746	-
SINGAPORE	51	35	-31,98	299	1 575	426,71
PHILIPPINES	0	4 278	2 251 478,95	184	15 960	8 569,67
MALAYSIA		3 348	-		160 230	-
VIET NAM	1 462	3 007	105,71	248 731	153 058	-38,46
INDIA		3 718	-		162 400	-
PAKISTAN		0	-		38	-
UNITED ARAB EMIRATES		248	-		1 550	-
MOROCCO		9 548	-		470 163	-
UNITED STATES		1	-		75	-
BRAZIL		11 328	-		548 556	-
GERMANY, FED. REP. OF	10	1 663	16 532,00	3 840	85 821	2 134,85
MESIN UNTUK KEPERLUAN UMUM	**183 280 390**	**184 272 512**	**0,54**	**1 663 058 344**	**1 728 611 588**	**3,94**
JAPAN	18 006 357	19 306 731	7,22	197 744 479	202 647 944	2,48
HONG KONG	546 986	779 427	42,49	7 798 050	5 546 475	-28,87
KOREA, REPUBLIC OF	6 657 624	7 276 217	9,29	49 058 205	51 756 059	5,50
TAIWAN	2 048 829	1 728 862	-15,62	13 360 736	11 227 449	-15,97
CHINA	10 725 861	10 399 810	-3,04	81 587 555	74 699 258	-8,44
MONGOLIA	26 132	118	-99,55	241 334	19 391	-91,97
MACAU	17 109		-100,00	177 137		-100,00
PAPUA NEW GUINEA	339 564	173 626	-48,87	2 835 326	1 645 928	-41,95
THAILAND	38 994 968	38 074 974	-2,36	218 525 313	212 776 058	-2,63
SINGAPORE	22 920 733	23 909 080	4,31	281 574 162	296 538 145	5,31
PHILIPPINES	5 126 369	4 846 167	-5,47	44 604 150	48 906 899	9,65
MALAYSIA	5 540 400	6 042 761	9,07	54 858 042	56 118 471	2,30
MYANMAR	1 283 582	1 377 153	7,29	7 088 220	6 950 063	-1,95
CAMBODIA	187 575	274 114	46,14	1 261 719	1 858 501	47,30
BRUNEI DARUSSALAM	809 828	48 600	-94,00	521 788	797 126	52,77
LAO PEOPLE'S DEM. REP.	1 620	6 051	273,62	70 316	124 889	77,61
NEPAL	20 279	7 522	-62,91	49 835	102 678	106,03
BHUTAN	20		-100,00	387		-100,00
VIET NAM	9 914 209	11 597 052	16,97	75 951 187	89 009 220	17,19
MALDIVES	28 826	24 950	-13,45	183 035	146 374	-20,03
INDIA	5 340 415	4 641 409	-13,09	54 520 622	55 512 320	1,82
PAKISTAN	853 534	722 453	-15,36	10 099 175	7 490 941	-25,83
BANGLADESH	285 661	337 207	18,04	1 858 789	7 411 330	298,72
SRI LANKA	983 843	616 668	-37,32	4 388 880	3 218 880	-26,66
AFGHANISTAN	54 332	58 097	6,93	398 534	597 922	50,03
IRAQ	26 003	355 360	1 266,62	191 313	1 188 476	521,22
IRAN (ISLAMIC REPUBLIC OF)	198 088	358 307	80,88	1 279 689	1 357 990	6,12
SAUDI ARABIA	1 037 373	948 813	-8,54	8 625 783	11 982 136	38,91
ISRAEL	24 266	30 456	25,51	169 729	222 298	30,97
KUWAIT	269 320	129 591	-51,88	1 338 021	733 034	-45,22
JORDAN	110 670	16 584	-85,01	458 011	101 935	-77,74
LEBANON	193 819	219 610	13,31	173 766	198 964	14,50
PALESTINA	155		-100,00	3 292		-100,00
YEMEN	148 487	268 542	80,85	772 106	1 514 159	96,11
OMAN	161 650	221 289	36,89	1 729 016	2 056 307	18,93
SYRIA ARAB REPUBLIC		2 941	-		14 494	-
TURKEY	327 428	463 486	41,55	3 090 151	13 377 279	332,90
UNITED ARAB EMIRATES	1 990 029	2 164 178	8,75	10 907 963	13 383 500	22,69
QATAR	254 778	102 883	-59,62	968 366	566 321	-41,52
BAHRAIN	81 107	230 449	184,13	773 728	1 693 030	118,81
CYPRUS	48 007	37 570	-21,74	257 250	231 000	-10,20
EGYPT	219 240	112 896	-48,51	1 486 692	1 378 328	-7,29
LIBYAN ARAB JAMAHIRIYA	26 058	31 830	22,15	315 763	292 684	-7,31
MOROCCO	2 207	44 119	1 898,84	13 270	2 327 665	17 440,81
TUNISIA	4 211	11 462	172,15	25 876	2 877 300	11 019,54
ALGERIA	273 438	390 633	42,86	1 218 430	3 708 926	204,40
SUDAN	958 415	637 807	-33,45	6 088 187	2 895 034	-52,45

https://www.bps.go.id

TABEL 6. PERKEMBANGAN EKSPOR INDONESIA MENURUT KOMODITI DAN NEGARA TUJUAN
JANUARI-DESEMBER 2018 DAN 2019

KOMODITI / NEGARA TUJUAN	BERAT BERSIH (KG)		PERUB	NILAI FOB (US $)		PERUB
	JAN-DES 2018	JAN-DES 2019	%	JAN-DES 2018	JAN-DES 2019	%
(1)	(2)	(3)	(4)	(5)	(6)	(7)
ERITREA	6 325		-100,00	36 700		-100,00
ETHIOPIA	6 159	4 190	-31,97	291 980	103 412	-64,58
TANZANIA, UNITED REP. OF	12 334	12 117	-1,75	82 455	58 432	-29,13
MADAGASCAR	20 935	9 212	-56,00	116 965	196 637	68,12
SOMALIA	4 749	10 242	115,65	62 269	48 712	-21,77
KENYA	408 073	80 931	-80,17	1 737 367	424 229	-75,58
MOZAMBIQUE	283	19 260	6 703,95	9 445	465 136	4 824,72
TOGO	188	6 861	3 549,46	90	44 226	49 204,37
GHANA	91 794	29 740	-67,60	503 313	226 621	-54,97
LIBERIA	8 598	578	-93,28	45 005	10 085	-77,59
GUINEA	24 382	681	-97,21	490 190	4 460	-99,09
ANGOLA	5 236	4 346	-17,01	814 758	250 362	-69,27
CONGO	27		-100,00	2 419		-100,00
CAMEROON	5 249	210	-96,00	223 422	13 913	-93,77
NIGERIA	1 180 771	958 367	-18,84	5 309 374	5 203 708	-1,99
SIERRA LEONE		2 324	-		41 446	-
GABON	13 057	53 692	311,23	88 108	550 668	524,99
COTE D'IVOIRE	1 950	39 341	1 917,46	26 000	242 115	831,21
SENEGAL	12 171	357	-97,07	117 467	2 526	-97,85
MAURITANIA	1 615	26	-98,39	10 622	1 050	-90,11
MALI		605	-		51 234	-
BENIN	8 834		-100,00	60 116		-100,00
BURKINA FASO	100	399	298,70	977	2 401	145,84
GAMBIA		740	-		3 242	-
UGANDA	870	7 677	782,37	9 222	36 680	297,77
NIGER		13	-		234	-
CHAD	522		-100,00	27 000		-100,00
DJIBOUTI	30 659	58 647	91,29	96 336	322 297	234,56
SOUTH AFRICA	1 020 709	853 381	-16,39	11 983 648	11 564 589	-3,50
ZAMBIA	2 131	1 540	-27,73	38 020	54 000	42,03
COMOROS	2 325		-100,00	5 650		-100,00
MAURITIUS	82 666	84 758	2,53	516 564	536 712	3,90
MAYOTTE	61		-100,00	359		-100,00
DEMOCRATIC REP. OF THE CONGO	1 559	4 099	162,92	13 850	45 615	229,35
AUSTRALIA	4 415 682	3 830 481	-13,25	42 238 175	45 575 512	7,90
NEW ZEALAND	234 569	275 433	17,42	1 740 153	2 006 928	15,33
GUAM		7 300	-		4 930	-
NAURU	220	663	201,91	900	2 849	216,59
NEW CALEDONIA	250	329	31,61	2 640	5 787	119,17
COOK ISLANDS	7 001		-100,00	374		-100,00
FIJI	33 368	6 711	-79,89	152 207	73 521	-51,70
KIRIBATI	274	544	98,52	900	7 697	755,27
MARSHALL ISLANDS	27 797	201 064	623,33	230 332	2 109 580	815,89
SOLOMON ISLANDS	46 877	21 351	-54,45	430 919	117 938	-72,63
EAST TIMOR	818 688	978 175	19,48	2 177 391	3 026 452	38,99
UNITED STATES	8 854 332	13 456 636	51,98	145 837 474	163 848 495	12,35
CANADA	781 613	569 860	-27,09	11 546 027	19 615 484	69,89
MEXICO	2 371 307	2 305 214	-2,79	27 872 023	33 135 483	18,88
GUATEMALA	79 132	48 614	-38,57	603 928	480 128	-20,50
HONDURAS	17 430	22 068	26,61	84 473	116 498	37,91
NICARAGUA		10 819	-		58 568	-
PANAMA	77 657	109 566	41,09	771 048	878 375	13,92
SURINAME	23 917	49 293	106,10	118 271	279 723	136,51
CHILE	309 991	348 829	12,53	2 172 616	4 734 873	117,93
VENEZUELA	1 059	631 026	59 489,26	7 033	3 276 794	46 490,37
ARGENTINA	399 403	312 819	-21,68	7 269 175	8 559 656	17,75
BRAZIL	3 913 714	2 559 109	-34,61	33 739 524	29 315 250	-13,11
COLOMBIA	104 003	113 595	9,22	750 435	828 466	10,40
BOLIVIA	2 794	2 703	-3,23	91 214	23 592	-74,14
URUGUAY	9 461	19 259	103,56	56 622	145 340	156,69
PARAGUAY	160 567	116 565	-27,40	918 793	686 809	-25,25
ECUADOR	1 358 896	1 823 400	34,18	6 897 400	8 179 170	18,58
PERU	401 738	319 785	-20,40	2 612 810	2 141 422	-18,04
GUYANA	11 971	38 554	222,06	85 019	272 844	220,92
TRINIDAD AND TOBAGO	230 949	158 683	-31,29	1 147 446	765 854	-33,26
JAMAICA		40	-		150	-
PUERTO RICO		6	-		140	-
DOMINICAN REPUBLIC	201 370	208 049	3,32	1 210 558	1 233 776	1,92
EL SALVADOR		2 351	-		33 408	-
COSTA RICA	30 231	11 658	-61,44	361 709	133 097	-63,20
HAITI	1 812	8 648	377,26	12 846	71 474	456,39
BARBADOS	3 708		-100,00	19 688		-100,00
CAPE VERDE	16 299		-100,00	67 415		-100,00
DOMINICA	6		-100,00	1 688		-100,00
SAINT LUCIA		3	-		78	-
GUADELOUPE		30	-		107	-
UNITED KINGDOM	788 205	925 476	17,42	12 527 640	16 266 021	29,84
NETHERLANDS	2 164 414	1 648 008	-23,86	44 567 185	35 241 621	-20,92
FRANCE	1 448 421	1 341 251	-7,40	13 173 460	16 212 269	23,07
GERMANY, FED. REP. OF	3 919 931	3 129 918	-20,15	51 629 606	40 215 109	-22,11
AUSTRIA	105 891	98 466	-7,01	614 897	717 072	16,62
BELGIUM	1 972 821	1 428 381	-27,60	23 433 702	17 345 988	-25,98
SWITZERLAND	168 523	118 657	-29,59	1 411 914	1 274 036	-9,77
LUXEMBOURG	28	2	-94,58	1 035	1 323	27,80
DENMARK	1 266 195	33 096	-97,39	569 779	847 125	48,68
NORWAY	770	6 346	724,16	16 601	25 673	54,65
SWEDEN	136 236	114 090	-16,26	562 906	568 492	0,99
FINLAND	237 009	23 380	-90,14	1 540 273	256 153	-83,37

https://www.bps.go.id

TABEL 6. PERKEMBANGAN EKSPOR INDONESIA MENURUT KOMODITI DAN NEGARA TUJUAN
JANUARI-DESEMBER 2018 DAN 2019

KOMODITI / NEGARA TUJUAN	BERAT BERSIH (KG)		PERUB	NILAI FOB (US $)		PERUB
	JAN-DES 2018	JAN-DES 2019	%	JAN-DES 2018	JAN-DES 2019	%
(1)	(2)	(3)	(4)	(5)	(6)	(7)
IRELAND	5 938	18 258	207,50	52 336	297 488	468,42
ITALY	1 633 704	1 658 736	1,53	13 041 473	13 490 469	3,44
SPAIN	707 205	436 710	-38,25	2 887 928	2 001 710	-30,69
PORTUGAL	15 958	25 142	57,55	79 027	274 789	247,71
GREECE	115 145	98 142	-14,77	783 248	660 417	-15,68
HUNGARY	56 517	28 469	-49,63	1 461 457	971 439	-33,53
POLAND	949 718	600 895	-36,73	7 043 665	4 238 993	-39,82
ROMANIA	99 755	644	-99,35	1 173 732	18 611	-98,41
BULGARIA	12 279	10 852	-11,62	80 522	102 359	27,12
ALBANIA		6 053	-		31 906	-
AZERBAIJAN		1 550	-		1 500	-
KAZAKHSTAN	43 162	101 054	134,12	876 338	1 826 636	108,44
TURKMENISTAN		3 320	-		27 305	-
UKRAINE	832	2 735	228,77	17 731	24 963	40,78
LITHUANIA	94 098	140 845	49,68	823 236	4 691 392	469,87
LATVIA		11 512	-		837 489	-
ESTONIA	8 630	5 075	-41,20	45 478	33 732	-25,83
GEORGIA	29 908	5 341	-82,14	256 366	73 113	-71,48
MALTA	322		-100,00	2 296		-100,00
SLOVAKIA		1 472	-		5 231	-
SLOVENIA	18 008	501	-97,22	159 493	64 584	-59,51
CZECH REPUBLIC	633 567	621 012	-1,98	11 535 492	10 147 034	-12,04
REP. OF MACEDONIA	22		-100,00	225		-100,00
RUSSIA FEDERATION	1 667 913	1 784 926	7,02	9 998 887	10 310 080	3,11
SERBIA	7 444	782	-89,49	98 123	55 302	-43,64
MESIN UNTUK KEPERLUAN KHUSUS	**255 685 152**	**226 540 443**	**-11,40**	**1 289 857 843**	**1 096 793 883**	**-14,97**
JAPAN	24 167 002	25 383 074	5,03	101 843 141	113 714 012	11,66
HONG KONG	6 486 296	2 853 624	-56,01	12 574 864	13 389 294	6,48
KOREA, REPUBLIC OF	15 346 151	12 856 631	-16,22	26 764 871	21 547 390	-19,49
TAIWAN	865 759	1 209 890	39,75	3 684 657	3 970 414	7,76
CHINA	12 653 894	5 916 962	-53,24	27 011 851	38 712 801	43,32
MONGOLIA	15 000	1 018 686	6 691,24	92 488	2 508 736	2 612,50
PAPUA NEW GUINEA	1 710 353	893 669	-47,75	6 566 517	3 205 184	-51,19
THAILAND	27 561 663	17 857 162	-35,21	146 723 658	104 238 775	-28,96
SINGAPORE	18 052 458	13 761 661	-23,77	140 574 718	118 791 647	-15,50
PHILIPPINES	11 180 605	6 666 160	-40,38	101 884 511	82 823 646	-18,71
MALAYSIA	26 953 505	16 371 532	-39,26	232 815 392	68 378 006	-70,63
MYANMAR	3 335 829	5 793 286	73,67	14 506 159	24 659 484	69,99
CAMBODIA	563 642	1 719 344	205,04	2 486 302	7 726 006	210,74
BRUNEI DARUSSALAM	302 472	103 345	-65,83	175 737	957 756	444,99
LAO PEOPLE'S DEM. REP.	403 983	266 390	-34,06	1 756 532	1 080 879	-38,47
NEPAL	297	637	114,47	6 582	5 296	-19,55
BHUTAN	13 431		-100,00	115 870		-100,00
VIET NAM	5 130 156	5 280 207	2,92	25 857 144	19 442 568	-24,81
MALDIVES	899	1 147	27,58	4 420	5 033	13,86
INDIA	2 663 225	4 902 525	84,08	16 036 266	23 374 993	45,76
PAKISTAN	715 866	697 174	-2,61	2 558 868	3 526 576	37,82
BANGLADESH	1 772 254	241 746	-86,36	8 255 672	1 843 163	-77,67
SRI LANKA	113 956	53 891	-52,71	958 675	538 572	-43,82
AFGHANISTAN	332		-100,00	10 929		-100,00
IRAQ	5 034 647	26 324	-99,48	3 084 325	267 478	-91,33
IRAN (ISLAMIC REPUBLIC OF)	256 863	195	-99,92	438 741	22 663	-94,83
SAUDI ARABIA	338 445	367 827	8,68	1 085 570	1 905 380	75,52
ISRAEL	39 364	7 162	-81,81	581 445	169 238	-70,89
KUWAIT	110 519	742 850	572,15	842 097	5 452 907	547,54
JORDAN	277 864	113 043	-59,32	201 688	202 610	0,46
LEBANON	61 000	20 030	-67,16	13 000	5 875	-54,81
PALESTINA		5 900	-		95 000	-
OMAN	31 764	179 113	463,88	69 380	1 728 363	2 391,14
SYRIA ARAB REPUBLIC	5 900	3 065	-48,05	80 000	16 840	-78,95
TURKEY	114 582	70 611	-38,38	1 226 404	969 601	-20,94
UNITED ARAB EMIRATES	3 175 423	6 884 160	116,80	6 926 980	12 975 107	87,31
QATAR	101 503	82 539	-18,68	369 000	242 374	-34,32
BAHRAIN		15 945	-		38 515	-
EGYPT	292 728	173 225	-40,82	1 756 447	845 836	-51,84
LIBYAN ARAB JAMAHIRIYA		15 048	-		77 511	-
MOROCCO	100	736 544	736 444,12	14 212	1 351 837	9 411,62
TUNISIA	46 528	70	-99,85	170 455	93	-99,95
ALGERIA	22 119	14 956	-32,38	498 959	136 780	-72,59
SUDAN	102 300	945	-99,08	309 776	18 101	-94,16
ETHIOPIA	112 108	199	-99,82	942 707	6 760	-99,28
TANZANIA, UNITED REP. OF	2 276 429	2 045 153	-10,16	6 649 249	6 168 685	-7,23
MADAGASCAR	2 723		-100,00	39 000		-100,00
SOMALIA	8 046	3 778	-53,05	13 625	7 400	-45,69
KENYA	417 699	199 530	-52,23	1 952 056	722 269	-63,00
MOZAMBIQUE	39 554	536 931	1 257,47	58 395	2 525 560	4 224,96
EQUATORIAL GUINEA	54 200	180	-99,67	51 000	747	-98,54
TOGO	19	2 548	13 312,63	100	8 886	8 785,69
GHANA	5 584 454	3 112 217	-44,27	13 645 740	8 027 190	-41,17
LIBERIA	42 228	18 696	-55,73	163 159	240 525	47,42
GUINEA	385 752	408 624	5,93	1 006 046	1 031 170	2,50
ANGOLA	2 164	74 010	3 320,06	44 813	477 008	964,44
CONGO	67	115	72,88	13 112	41 088	213,37
CAMEROON	38 844	3	-99,99	91 908	6 850	-92,55
NIGERIA	71 349	25 116	-64,80	951 711	223 539	-76,51
GABON	69 553	37 120	-46,63	183 295	79 982	-56,36
COTE D'IVOIRE	1 273 846	1 960 501	53,90	3 461 484	5 197 501	50,15

https://www.bps.go.id

TABEL 6. PERKEMBANGAN EKSPOR INDONESIA MENURUT KOMODITI DAN NEGARA TUJUAN
JANUARI-DESEMBER 2018 DAN 2019

KOMODITI / NEGARA TUJUAN	BERAT BERSIH (KG)		PERUB	NILAI FOB (US $)		PERUB
	JAN-DES 2018	JAN-DES 2019	%	JAN-DES 2018	JAN-DES 2019	%
(1)	(2)	(3)	(4)	(5)	(6)	(7)
SENEGAL	175 329	288 875	64,76	438 116	1 027 715	134,58
MAURITANIA	73 104	569 594	679,16	269 062	1 335 451	396,34
MALI		2 028	-		11 232	-
BENIN	3 486		-100,00	85 374		-100,00
BURKINA FASO	78 033	1 815	-97,67	509 879	252	-99,95
GAMBIA		1 622	-		1 765	-
SEYCHELLES	5 788	1 260	-78,23	22 800	6 483	-71,57
UGANDA	7 530	3 174	-57,85	14 820	20 931	41,23
CENTRAL AFRICAN REPUBLIC	27 000		-100,00	130 000		-100,00
DJIBOUTI		40 450	-		213 045	-
SWAZILAND		257 740	-		1 719 798	-
SOUTH AFRICA	2 298 787	5 255 957	128,64	9 541 511	15 492 929	62,37
ZIMBABWE	1 222	0	-99,99	3 440	239	-93,07
ZAMBIA	352 481	4 661	-98,68	978 433	14 050	-98,56
MALAWI	870		-100,00	8 361		-100,00
COMOROS	1 075		-100,00	13 589		-100,00
MAURITIUS	846	2 498	195,14	1 528	6 789	344,40
MAYOTTE	108	31	-71,39	519	145	-72,00
DEMOCRATIC REP. OF THE CONGO	346		-100,00	505		-100,00
AUSTRALIA	17 738 351	19 657 048	10,82	49 943 705	56 182 911	12,49
NEW ZEALAND	455 675	284 883	-37,48	2 487 732	1 793 002	-27,93
GUAM		26 885	-		537 806	-
NEW CALEDONIA	156	156	0,00	282	262	-6,86
VANUATU	6		-100,00	350		-100,00
AMERICAN SAMOA		714	-		1 718	-
COOK ISLANDS	18		-100,00	128		-100,00
FIJI	45 566	18 459	-59,49	240 394	75 828	-68,46
KIRIBATI	470	2 883	513,32	400	9 911	2 377,63
MARSHALL ISLANDS	7 118	167 916	2 259,03	75 768	898 870	1 086,35
SAMOA	216		-100,00	1 286		-100,00
SOLOMON ISLANDS	412 129	146 880	-64,36	1 753 377	357 718	-79,60
EAST TIMOR	1 046 701	1 046 870	0,02	4 043 607	3 923 422	-2,97
UNITED STATES	13 545 343	16 006 849	18,17	99 040 312	111 443 037	12,52
CANADA	151 735	63 328	-58,26	924 252	722 381	-21,84
MEXICO	475 473	277 901	-41,55	1 410 510	1 857 439	31,69
GUATEMALA	82 985	90 605	9,18	371 550	409 028	10,09
NICARAGUA	156		-100,00	8 115		-100,00
PANAMA	165 478	19 861	-88,00	374 551	297 000	-20,71
CUBA	155 162		-100,00	123 754		-100,00
SURINAME	113 853	78 877	-30,72	217 320	531 250	144,46
CHILE	1 699 585	2 129 052	25,27	4 773 240	5 564 152	16,57
VENEZUELA	15 320	61 160	299,22	30 750	391 910	1 174,51
ARGENTINA	67 714	24 357	-64,03	344 333	98 463	-71,40
BRAZIL	3 610 202	3 042 904	-15,71	24 960 081	23 056 616	-7,63
COLOMBIA	262 171	223 211	-14,86	554 004	637 150	15,01
URUGUAY		23	-		235	-
PARAGUAY	1 940		-100,00	264 067		-100,00
ECUADOR	29 712	68	-99,77	231 688	9 477	-95,91
PERU	3 629 142	4 989 721	37,49	7 343 274	10 026 604	36,54
GUYANA		29 903	-		91 565	-
TRINIDAD AND TOBAGO	1 161	220	-81,05	134 412	294	-99,78
PUERTO RICO	18	232	1 188,89	72	2 200	2 955,56
DOMINICAN REPUBLIC	26 751	33 957	26,94	159 751	278 135	74,11
COSTA RICA	6 803	2 888	-57,54	82 194	10 861	-86,79
HAITI	31 836	6 500	-79,58	279 184	48 000	-82,81
DOMINICA	169		-100,00	46 989		-100,00
UNITED KINGDOM	1 044 445	1 045 283	0,08	5 567 950	7 003 673	25,79
NETHERLANDS	527 539	320 617	-39,22	6 780 165	2 208 314	-67,43
FRANCE	581 218	898 426	54,58	7 026 564	10 984 807	56,33
GERMANY, FED. REP. OF	11 573 359	4 834 190	-58,23	82 815 110	43 282 865	-47,74
AUSTRIA	4 254	2 508	-41,05	124 300	166 962	34,32
BELGIUM	1 460 705	1 383 744	-5,27	9 353 390	6 699 600	-28,37
SWITZERLAND	1 022	4 402 303	430 843,50	64 137	29 458 271	45 830,33
LUXEMBOURG	90		-100,00	8 381		-100,00
DENMARK	663 387	46 584	-92,98	560 597	527 001	-5,99
NORWAY	44 901	15 863	-64,67	311 654	129 376	-58,49
SWEDEN	12 021	7 364	-38,74	325 643	394 070	21,01
FINLAND	381 175	140 507	-63,14	947 570	553 134	-41,63
IRELAND	306	36	-88,13	7 298	176	-97,59
ITALY	1 106 546	970 702	-12,28	9 833 814	8 463 413	-13,94
SPAIN	1 016 951	838 814	-17,52	3 857 204	2 941 882	-23,73
PORTUGAL	18 011	398 113	2 110,45	35 471	911 612	2 470,05
GREECE	19 000	17 044	-10,30	9 000	94 147	946,07
HUNGARY	1 607	51	-96,81	9 490	24 287	155,91
POLAND	57 343	2 233	-96,11	454 353	37 977	-91,64
ROMANIA	4 544	367	-91,93	13 277	5 467	-58,83
BULGARIA	13 280	13 280	0,00	95 406	94 282	-1,18
AZERBAIJAN	231	25 649	11 027,55	12 806	7 787	-39,19
KAZAKHSTAN	9 409	1 413	-84,98	287 151	10 726	-96,26
UKRAINE	1 567	246	-84,32	116 018	280	-99,76
UZBEKISTAN		218	-		4 200	-
LITHUANIA	520 661	223 343	-57,10	1 336 657	562 717	-57,90
LATVIA		187 952	-		492 289	-
ESTONIA		3 800	-		104 526	-
GEORGIA	1 268 814	327 365	-74,20	2 849 178	755 616	-73,48
CROATIA	97 535		-100,00	114 070		-100,00
SLOVAKIA	8 652		-100,00	140 974		-100,00
CZECH REPUBLIC	53	781	1 373,58	13 166	38 770	194,48

https://www.bps.go.id

TABEL 6. PERKEMBANGAN EKSPOR INDONESIA MENURUT KOMODITI DAN NEGARA TUJUAN
JANUARI-DESEMBER 2018 DAN 2019

KOMODITI / NEGARA TUJUAN	BERAT BERSIH (KG)		PERUB	NILAI FOB (US $)		PERUB
	JAN-DES 2018	JAN-DES 2019	%	JAN-DES 2018	JAN-DES 2019	%
(1)	(2)	(3)	(4)	(5)	(6)	(7)
REP. OF MACEDONIA	5 134		-100,00	106 134		-100,00
RUSSIA FEDERATION	8 036 563	13 834 618	72,15	24 239 843	35 999 326	48,51
SERBIA		0	-		766	-
KENDARAAN BERMOTOR RODA 4 DAN LEBIH	**420 098 079**	**490 905 994**	**16,86**	**3 715 764 857**	**4 303 175 761**	**15,81**
JAPAN	20 727 279	17 772 065	-14,26	188 022 017	160 424 054	-14,68
HONG KONG	1 500	26 660	1 677,33	1 400	183 180	12 988,04
KOREA, REPUBLIC OF	34 845	71 321	104,68	404 031	432 896	7,14
TAIWAN	2 338 667	2 922 915	24,98	30 687 473	31 643 039	3,11
CHINA	153 599	31 536	-79,47	1 367 931	74 098	-94,58
PAPUA NEW GUINEA	585 344	250 112	-57,27	2 831 570	1 933 692	-31,71
THAILAND	32 292 495	55 935 447	73,22	307 730 202	533 621 289	73,41
SINGAPORE	2 339 639	1 823 949	-22,04	18 871 493	22 317 278	18,26
PHILIPPINES	132 041 506	135 694 200	2,77	1 192 475 354	1 203 680 637	0,94
MALAYSIA	20 903 143	15 728 397	-24,76	151 867 685	110 599 358	-27,17
MYANMAR	2 121 313	9 815 734	362,72	21 545 232	80 950 199	275,72
CAMBODIA	1 443 140	2 502 520	73,41	15 435 223	22 945 527	48,66
BRUNEI DARUSSALAM	2 590 528	3 003 462	15,94	22 648 912	26 906 436	18,80
LAO PEOPLE'S DEM. REP.	222 405	221 400	-0,45	1 624 161	1 951 343	20,14
NEPAL	279 800	95 200	-65,98	2 463 312	847 498	-65,60
BHUTAN	54 452	35 526	-34,76	509 869	329 181	-35,44
VIET NAM	34 628 000	65 649 340	89,58	336 432 935	587 279 020	74,56
MALDIVES	2 205	2 244	1,77	8 050	6 504	-19,20
INDIA	1 394 527	383 612	-72,49	17 078 202	4 224 924	-75,26
PAKISTAN	18 692 346	11 823 095	-36,75	110 774 357	63 000 447	-43,13
BANGLADESH	379 960	779 816	105,24	3 558 309	6 901 645	93,96
SRI LANKA	1 298 743	766 420	-40,99	11 112 297	7 003 007	-36,98
IRAQ	375 290	761 940	103,03	3 639 418	6 760 948	85,77
IRAN (ISLAMIC REPUBLIC OF)	31 780		-100,00	162 580		-100,00
SAUDI ARABIA	42 363 240	51 482 497	21,53	373 460 899	455 045 697	21,85
KUWAIT	4 469 145	6 564 965	46,90	41 985 075	63 426 299	51,07
JORDAN	740 650	782 205	5,61	7 312 999	7 541 255	3,12
LEBANON	2 079 050	1 277 145	-38,57	19 207 473	10 562 897	-45,01
YEMEN	19 500	115 700	493,33	174 526	1 042 626	497,40
OMAN	14 569 050	13 760 735	-5,55	149 681 254	140 778 927	-5,95
UNITED ARAB EMIRATES	13 286 854	16 125 728	21,37	138 030 085	159 429 166	15,50
QATAR	1 885 315	3 187 025	69,04	19 185 080	30 671 023	59,87
BAHRAIN	2 232 895	2 025 445	-9,29	21 130 932	19 321 967	-8,56
EGYPT	1 270 510	2 007 515	58,01	11 173 436	17 878 645	60,01
LIBYAN ARAB JAMAHIRIYA	139 740	32 880	-76,47	1 632 476	384 756	-76,43
MOROCCO	513 770	152 830	-70,25	5 903 730	1 720 210	-70,86
SUDAN	4 560	9 030	98,03	41 156	84 657	105,70
MADAGASCAR	29 045	19 220	-33,83	253 373	160 916	-36,49
KENYA	9 759	14 050	43,97	83 214	91 346	9,77
GHANA	122 550	248 780	103,00	1 138 915	2 310 473	102,87
LIBERIA	27		-100,00	40		-100,00
ANGOLA	8 225		-100,00	49 527		-100,00
CAMEROON		16 690	-		113 025	-
NIGERIA	30 722	146 490	376,82	325 272	1 307 668	302,02
SIERRA LEONE		2 355	-		16 300	-
GABON	137 180	289 640	111,14	1 170 658	2 442 594	108,65
COTE D'IVOIRE		7 065	-		48 900	-
MALI		9 420	-		65 200	-
BURKINA FASO		4 710	-		32 600	-
SEYCHELLES	25 227	25 480	1,00	218 594	216 005	-1,18
DJIBOUTI	219 585	427 350	94,62	2 486 504	4 539 787	82,58
SOUTH AFRICA	11 729 386	9 281 235	-20,87	106 895 759	74 402 528	-30,40
ZIMBABWE	2 087		-100,00	619 161		-100,00
MAURITIUS	234 180	823 810	251,78	2 160 717	7 136 527	230,29
DEMOCRATIC REP. OF THE CONGO		23 960	-		152 600	-
AUSTRALIA	70 249	318 784	353,79	396 752	1 001 475	152,42
NEW ZEALAND	1 417	1 900	34,13	22 500	9 995	-55,58
PALAU	5 575	2 100	-62,33	32 879	12 369	-62,38
NEW CALEDONIA		164 470	-		1 473 489	-
SAINT VINCENT AND THE GRENADINES	20 210	10 545	-47,82	142 730	73 713	-48,35
VANUATU	47 530	62 875	32,28	368 742	449 115	21,80
COOK ISLANDS	58		-100,00	510		-100,00
FIJI	143 055	256 521	79,32	1 448 445	2 392 654	65,19
MARSHALL ISLANDS	520		-100,00	4 037		-100,00
SAMOA		7 740	-		71 634	-
SOLOMON ISLANDS	6 800	9 470	39,26	26 510	69 239	161,18
TONGA		3 660	-		32 436	-
EAST TIMOR	2 850 012	3 856 125	35,30	12 024 117	15 773 251	31,18
UNITED STATES	16 199	57 908	257,49	155 587	1 291 099	729,83
CANADA	406		-100,00	11 542		-100,00
MEXICO	12 683 430	17 254 950	36,04	89 445 798	126 865 316	41,83
GUATEMALA	1 794 470	944 925	-47,34	12 532 201	7 171 055	-42,78
HONDURAS	342 230	285 425	-16,60	2 438 867	2 315 971	-5,04
NICARAGUA	648 460	279 850	-56,84	4 116 828	2 289 872	-44,38
PANAMA	3 003 105	2 412 090	-19,68	24 612 757	20 652 179	-16,09
SURINAME	52 375	63 250	20,76	315 253	364 214	15,53
CHILE	1 243 790	1 154 570	-7,17	8 344 441	8 469 848	1,50
VENEZUELA	7 847	7 847	0,00	60 208	59 668	-0,90
ARGENTINA	3 420 936	1 527 055	-55,36	34 274 501	15 953 908	-53,45
COLOMBIA	952 580	884 020	-7,20	8 316 842	7 124 982	-14,33
BOLIVIA	2 293 445	3 592 225	56,63	17 001 644	27 803 807	63,54
URUGUAY	218 760	86 240	-60,58	1 917 118	646 699	-66,27

https://www.bps.go.id

TABEL 6. PERKEMBANGAN EKSPOR INDONESIA MENURUT KOMODITI DAN NEGARA TUJUAN
JANUARI-DESEMBER 2018 DAN 2019

KOMODITI / NEGARA TUJUAN	BERAT BERSIH (KG)		PERUB	NILAI FOB (US $)		PERUB
	JAN-DES 2018	JAN-DES 2019	%	JAN-DES 2018	JAN-DES 2019	%
(1)	(2)	(3)	(4)	(5)	(6)	(7)
PARAGUAY	432 830	798 040	84,38	3 993 291	7 388 570	85,02
ECUADOR	2 738 085	2 603 760	-4,91	23 635 599	22 149 643	-6,29
PERU	7 368 970	10 559 135	43,29	55 243 717	83 112 269	50,45
GUYANA	44 860	68 625	52,98	463 962	671 157	44,66
TRINIDAD AND TOBAGO	813 630	564 440	-30,63	7 240 859	5 024 144	-30,61
BAHAMAS	116 100	230 930	98,91	1 030 490	2 029 053	96,90
JAMAICA	588 935	466 765	-20,74	5 178 031	4 348 242	-16,03
PUERTO RICO	76 520	123 210	61,02	598 843	889 998	48,62
BELIZE	26 800	10 320	-61,49	228 300	88 052	-61,43
DOMINICAN REPUBLIC	352 500	81 864	-76,78	2 127 911	506 379	-76,20
EL SALVADOR	563 375	694 030	23,19	3 986 940	5 040 446	26,42
COSTA RICA	2 545 905	1 286 105	-49,48	20 065 030	10 485 101	-47,74
HAITI	275 660	25 325	-90,81	2 213 777	186 610	-91,57
BARBADOS	396 845	276 780	-30,25	3 002 802	2 301 289	-23,36
ANTIGUA AND BARBUDA	70 295	85 655	21,85	580 965	688 192	18,46
ARUBA	217 070	201 560	-7,15	1 627 100	1 611 861	-0,94
BERMUDA	145 545	89 935	-38,21	844 520	661 984	-21,61
CAYMAN ISLANDS	220 305	137 445	-37,61	1 816 922	1 149 370	-36,74
DOMINICA	802 870	1 095 695	36,47	6 642 793	9 385 621	41,29
FRENCH POLYNESIA	33 145	31 295	-5,58	325 904	298 643	-8,36
GRENADA	35 960	18 270	-49,19	306 238	150 503	-50,85
NETHERLANDS ANTILLES	251 965	228 610	-9,27	1 928 290	1 804 057	-6,44
SAINT LUCIA	38 610	141 778	267,21	367 553	1 213 153	230,06
TURKS AND CAICOS ISLANDS	3 345		-100,00	19 064		-100,00
GUADELOUPE		14 265	-		83 038	-
SAINT KITTS AND NEVIS	86 975	79 365	-8,75	697 057	622 689	-10,67
VIRGIN ISLANDS (BRITISH)	6 810	6 675	-1,98	39 852	40 054	0,51
UNITED KINGDOM	54 320	81 705	50,41	212 421	210 160	-1,06
NETHERLANDS	57 187	3 501	-93,88	309 604	15 724	-94,92
FRANCE	1 600	4 463	178,91	7 407	8 900	20,15
GERMANY, FED. REP. OF	18 780	3 200	-82,96	128 487	8 100	-93,70
BELGIUM	761 703	2 537 584	233,15	6 592 790	22 113 846	235,42
SWITZERLAND	2 316	5 115	120,85	37 922	21 550	-43,17
DENMARK		7 940	-		379 362	-
SWEDEN	1 640		-100,00	5 550		-100,00
IRELAND	1 565		-100,00	32 486		-100,00
SPAIN		5 960	-		85 615	-
PORTUGAL	57 650	126 890	120,10	476 265	1 051 005	120,68
HUNGARY	2 318		-100,00	145 138		-100,00
ESTONIA	3 201		-100,00	4 485		-100,00
BOSNIA AND HERZEGOVINA	1 690		-100,00	8 000		-100,00
SLOVAKIA	1 985		-100,00	14 815		-100,00
RUSSIA FEDERATION		4 350	-		42 599	-
SUKU CADANG KENDARAAN BERMOTOR RODA EMPAT ATAU LEBIH	**311 754 844**	**280 059 234**	**-10,17**	**2 419 455 635**	**1 971 104 372**	**-18,53**
JAPAN	68 038 148	73 262 937	7,68	366 426 961	385 653 270	5,25
HONG KONG	51 042	66 073	29,45	588 364	823 322	39,93
KOREA, REPUBLIC OF	27 309	56 045	105,23	180 945	471 588	160,63
TAIWAN	2 058 034	1 264 695	-38,55	23 911 411	13 507 292	-43,51
CHINA	5 865 270	2 692 604	-54,09	94 397 522	66 106 568	-29,97
PAPUA NEW GUINEA	6 266	4 435	-29,22	139 174	124 840	-10,30
THAILAND	78 827 817	62 949 082	-20,14	668 122 322	493 085 424	-26,20
SINGAPORE	1 034 690	1 499 498	44,92	10 256 848	14 073 339	37,21
PHILIPPINES	15 356 076	16 483 608	7,34	93 597 114	95 106 115	1,61
MALAYSIA	39 241 673	41 871 648	6,70	291 717 221	265 990 229	-8,82
MYANMAR	131 994	198 266	50,21	1 737 454	1 743 898	0,37
CAMBODIA	3 837	7 301	90,27	34 449	145 269	321,70
BRUNEI DARUSSALAM	30 699	9 308	-69,68	105 821	128 252	21,20
LAO PEOPLE'S DEM. REP.		13	-		125	-
NEPAL	1 128	3 510	211,28	19 856	36 453	83,58
VIET NAM	13 046 126	17 595 647	34,87	95 782 756	115 374 188	20,45
MALDIVES	286	6 593	2 205,24	1 203	7 774	546,19
INDIA	14 050 401	7 252 824	-48,38	138 702 559	80 115 641	-42,24
PAKISTAN	13 479 403	7 274 680	-46,03	82 288 713	45 209 529	-45,06
BANGLADESH	166 698	371 004	122,56	591 897	1 233 367	108,38
SRI LANKA	66 180	210 385	217,90	224 526	1 475 193	557,03
AFGHANISTAN	30 448	35 081	15,22	143 070	54 192	-62,12
IRAQ		24	-		8 440	-
IRAN (ISLAMIC REPUBLIC OF)	88 769	855 820	864,10	44 490	399 255	797,40
SAUDI ARABIA	353 850	477 607	34,97	6 864 229	8 437 532	22,92
ISRAEL	26 412	41 611	57,55	194 597	323 417	66,20
KUWAIT	215 482	274 689	27,48	868 793	1 077 303	24,00
LEBANON	14 757	23 412	58,65	127 589	197 804	55,03
YEMEN	54 062	87 467	61,79	215 548	694 628	222,26
OMAN	8 254	7 729	-6,37	139 400	109 439	-21,49
SYRIA ARAB REPUBLIC		3 157	-		30 728	-
TURKEY	1 478 225	769 951	-47,91	22 807 636	11 975 017	-47,50
UNITED ARAB EMIRATES	905 547	1 467 206	62,02	3 603 953	4 464 634	23,88
QATAR	11 509	9 158	-20,43	174 468	166 053	-4,82
BAHRAIN	1 682	1 043	-37,99	24 956	16 711	-33,04
CYPRUS	55 058	65 432	18,84	230 657	393 051	70,40
EGYPT	323 511	448 872	38,75	1 221 550	1 564 696	28,09
LIBYAN ARAB JAMAHIRIYA		398	-		3 947	-
MOROCCO		902	-		14 200	-
ALGERIA		852	-		13 185	-
SUDAN	14 161	88	-99,38	37 500	213	-99,43

https://www.bps.go.id

TABEL 6. PERKEMBANGAN EKSPOR INDONESIA MENURUT KOMODITI DAN NEGARA TUJUAN
JANUARI-DESEMBER 2018 DAN 2019

KOMODITI / NEGARA TUJUAN	BERAT BERSIH (KG)		PERUB	NILAI FOB (US $)		PERUB
	JAN-DES 2018	JAN-DES 2019	%	JAN-DES 2018	JAN-DES 2019	%
(1)	(2)	(3)	(4)	(5)	(6)	(7)
TANZANIA, UNITED REP. OF	2 659	25 652	864,72	1 620	8 766	441,02
KENYA	6 674	19 847	197,38	20 888	64 218	207,44
TOGO	20	300	1 400,00	21	355	1 614,98
GHANA	154	188	22,22	1 057	3 575	238,10
LIBERIA	4 313		-100,00	6 400		-100,00
GUINEA	239	2 888	1 108,38	400	34 808	8 602,00
ANGOLA	374	1 860	398,07	6 551	30 197	360,94
CAMEROON	81	75	-7,78	477	246	-48,40
NIGERIA	11 329	2 000	-82,35	334 844	44 554	-86,69
GABON	53	21	-61,02	690	316	-54,19
COTE D'IVOIRE		9	-		2	-
SENEGAL		27 700	-		5 325	-
BURKINA FASO		117	-		847	-
SEYCHELLES	2 064	1 043	-49,46	38 066	17 847	-53,12
UGANDA	1 488	1 814	21,91	9 231	4 988	-45,97
SOUTH AFRICA	926 824	966 785	4,31	16 520 604	16 538 434	0,11
MAURITIUS	4 953	13 062	163,71	14 968	43 999	193,96
AUSTRALIA	1 062 995	1 372 911	29,16	10 449 622	11 591 392	10,93
NEW ZEALAND	33 540	39 733	18,46	234 841	318 307	35,54
NEW CALEDONIA	35	2	-94,00	1 338	177	-86,80
SAINT VINCENT AND THE GRENADINES	284	246	-13,33	5 113	3 900	-23,73
VANUATU	1 507	1 479	-1,85	20 691	21 191	2,42
FIJI	36 701	22 416	-38,92	210 450	65 291	-68,98
MARSHALL ISLANDS	715		-100,00	7 688		-100,00
SOLOMON ISLANDS	14 298	37 155	159,86	127 299	291 604	129,07
EAST TIMOR	689 208	553 484	-19,69	898 796	661 628	-26,39
UNITED STATES	8 741 103	9 321 739	6,64	80 079 906	89 149 796	11,33
CANADA	2 839 605	1 602 563	-43,56	48 488 256	28 037 430	-42,18
MEXICO	6 353 180	5 684 587	-10,52	74 003 212	59 180 606	-20,03
GUATEMALA	6 430	5 957	-7,35	80 636	75 205	-6,74
HONDURAS	13 850	25 642	85,14	83 445	130 477	56,36
NICARAGUA	3 012	5 017	66,55	42 364	68 003	60,52
PANAMA	22 882	23 829	4,14	202 923	212 768	4,85
SURINAME		77	-		2 453	-
CHILE	16 757	17 736	5,84	175 150	174 426	-0,41
VENEZUELA	23 806	17 567	-26,21	184 761	105 380	-42,96
ARGENTINA	1 787 056	1 404 964	-21,38	18 439 672	14 132 373	-23,36
BRAZIL	9 219 030	3 278 107	-64,44	133 631 836	43 667 584	-67,32
COLOMBIA	63 655	72 463	13,84	359 572	416 907	15,95
BOLIVIA	9 419	8 386	-10,97	113 603	122 017	7,41
URUGUAY		1 431	-		11 580	-
PARAGUAY	5 748	7 808	35,83	33 438	45 977	37,50
PERU	31 136	104 023	234,09	345 251	630 485	82,62
TRINIDAD AND TOBAGO	1 608	1 548	-3,74	17 166	21 736	26,62
BAHAMAS	639	1 128	76,48	9 654	13 534	40,19
JAMAICA	1 843	928	-49,66	32 376	16 976	-47,57
PUERTO RICO	15 869	17 430	9,84	48 945	54 799	11,96
BELIZE	86		-100,00	514		-100,00
DOMINICAN REPUBLIC	7 109	5 175	-27,20	79 454	47 757	-39,89
EL SALVADOR		1 934	-		21 717	-
COSTA RICA	6 633	10 552	59,08	76 050	141 830	86,50
HAITI	572	181	-68,35	6 152	2 625	-57,33
BARBADOS	6 720	6 142	-8,60	76 940	69 788	-9,30
ANTIGUA AND BARBUDA	1 278	222	-82,61	21 754	2 617	-87,97
ANGUILLA		70	-		894	-
ARUBA	564	244	-56,78	5 224	3 313	-36,59
BERMUDA	2 086	883	-57,67	21 310	9 921	-53,44
CAYMAN ISLANDS	325	1 799	453,74	2 572	15 451	500,84
DOMINICA	262	207	-20,96	4 099	2 429	-40,74
FRENCH POLYNESIA	77	220	183,72	325	2 429	646,72
GRENADA	44	209	373,47	154	4 405	2 753,95
NETHERLANDS ANTILLES	840	1 781	112,11	11 424	21 902	91,72
SAINT LUCIA	149	458	206,39	3 441	9 104	164,61
TURKS AND CAICOS ISLANDS		53	-		1 019	-
GUADELOUPE	914	280	-69,39	5 256	1 399	-73,39
SAINT KITTS AND NEVIS	248	124	-50,00	4 266	1 954	-54,19
VIRGIN ISLANDS (BRITISH)	691	369	-46,61	7 004	4 058	-42,07
UNITED KINGDOM	866 172	408 335	-52,86	11 644 069	4 513 276	-61,24
NETHERLANDS	12 193 544	7 707 036	-36,79	55 770 951	34 813 788	-37,58
FRANCE	185 442	198 967	7,29	1 299 078	1 664 390	28,12
GERMANY, FED. REP. OF	8 190 210	5 719 099	-30,17	39 013 727	28 760 489	-26,28
AUSTRIA	7 210		-100,00	179 213		-100,00
BELGIUM	216 020	526 203	143,59	1 889 290	5 131 057	171,59
SWITZERLAND		5 347	-		27 173	-
GIBRALTAR	22	113	425,00	229	1 380	501,62
DENMARK	29 783	75 981	155,11	310 612	549 877	77,03
NORWAY	122 395	88 181	-27,95	671 199	488 283	-27,25
SWEDEN	1 206 063	1 003 374	-16,81	6 209 168	5 438 828	-12,41
FINLAND	140 471	111 370	-20,72	746 397	597 238	-19,98
ITALY	338 942	402 238	18,67	2 317 521	2 621 847	13,13
SPAIN	6 694	7 444	11,20	55 623	58 665	5,47
PORTUGAL	57 988	41 140	-29,06	399 099	308 803	-22,62
GREECE	130 836	127 392	-2,63	848 992	877 966	3,41
HUNGARY		95	-		784	-
POLAND	84 409	73 218	-13,26	526 784	731 863	38,93
ROMANIA	336		-100,00	3 715		-100,00
BULGARIA	2 381	2 419	1,60	9 182	9 920	8,04
KAZAKHSTAN	40 209	65 925	63,96	186 237	331 291	77,89

https://www.bps.go.id

TABEL 6. PERKEMBANGAN EKSPOR INDONESIA MENURUT KOMODITI DAN NEGARA TUJUAN
JANUARI-DESEMBER 2018 DAN 2019

KOMODITI / NEGARA TUJUAN	BERAT BERSIH (KG)		PERUB	NILAI FOB (US $)		PERUB
	JAN-DES 2018	JAN-DES 2019	%	JAN-DES 2018	JAN-DES 2019	%
(1)	(2)	(3)	(4)	(5)	(6)	(7)
MOLDOVA, REPUBLIC OF		1 809	-		7 411	-
UKRAINE	20 500	28 908	41,02	173 113	239 357	38,27
LITHUANIA	7 004	37 604	436,86	74 143	218 381	194,54
LATVIA	6 537		-100,00	42 735		-100,00
ESTONIA	26 456	126 780	379,21	124 837	585 595	369,09
MALTA	4 299	4 761	10,76	49 313	50 650	2,71
SLOVENIA	3 256	23 715	628,36	23 290	165 538	610,77
CZECH REPUBLIC	218 943	273 302	24,83	2 344 438	2 672 295	13,98
RUSSIA FEDERATION	598 187	622 967	4,14	3 407 364	3 492 107	2,49
SERBIA		237	-		2 907	-
KAROSERI KENDARAAN BERMOTOR RODA EMPAT ATAU LEBIH	**5 537 192**	**4 487 988**	**-18,95**	**21 055 766**	**17 496 097**	**-16,91**
JAPAN	107 812	148 650	37,88	1 101 170	1 503 434	36,53
HONG KONG	60	1 999	3 231,33	247	1 460	491,08
KOREA, REPUBLIC OF	3 750	2 185	-41,73	18 000	950	-94,72
TAIWAN	7 415		-100,00	2 000		-100,00
CHINA	51 321	556 752	984,84	79 652	3 195 347	3 911,63
MONGOLIA		338 289	-		1 668 725	-
PAPUA NEW GUINEA	1	128	12 700,00	212	14 272	6 631,30
THAILAND	153 931	208 715	35,59	196 826	145 493	-26,08
SINGAPORE	545 173	1 020 782	87,24	1 554 143	2 275 462	46,41
PHILIPPINES	38 070	395 458	938,76	325 896	982 854	201,59
MALAYSIA	39 403	97 131	146,51	107 131	320 838	199,48
MYANMAR	56 160		-100,00	451 957		-100,00
BRUNEI DARUSSALAM	216 268		-100,00	48 749		-100,00
VIET NAM	10 000	25 967	159,67	8 501	230 150	2 607,21
INDIA		36 237	-		40 865	-
PAKISTAN		114 062	-		5 319	-
BANGLADESH	7 390	42 072	469,31	12 602	121 320	862,70
SRI LANKA		246 180	-		1 785 144	-
IRAQ	1 640 600		-100,00	100 000		-100,00
SAUDI ARABIA		42 375	-		340 203	-
OMAN	3 596		-100,00	4 500		-100,00
UNITED ARAB EMIRATES	50 668	2	-100,00	218 292	12	-99,99
QATAR		192 745	-		184 824	-
ALGERIA	1 338		-100,00	7 500		-100,00
TANZANIA, UNITED REP. OF	2 672	79 810	2 887,46	2 500	411 150	16 346,00
MADAGASCAR	663 000	220 605	-66,73	300 000	100 000	-66,67
TOGO		22 150	-		7 586	-
GHANA		45 100	-		380 000	-
LIBERIA	1 500		-100,00	3 000		-100,00
NIGERIA	19 200		-100,00	128 100		-100,00
BENIN	167		-100,00	1 124		-100,00
SOUTH AFRICA	8	66 900	836 150,00	139	348 830	251 218,44
ZAMBIA	218 671		-100,00	1 131 200		-100,00
AUSTRALIA	1 602 850	366 480	-77,14	14 897 227	2 320 138	-84,43
NEW ZEALAND	4 306	4 100	-4,78	19 143	21 649	13,09
NEW CALEDONIA		500	-		1 960	-
MARSHALL ISLANDS	4 980		-100,00	17 940		-100,00
EAST TIMOR	10 455	1 922	-81,62	10 394	2 125	-79,56
UNITED STATES		3	-		205	-
CANADA	2 050		-100,00	25 000		-100,00
VENEZUELA		29 500	-		55 043	-
FRENCH POLYNESIA	19 370		-100,00	21 078		-100,00
UNITED KINGDOM	19 424	49 829	156,53	47 168	345 639	632,79
NETHERLANDS	2 000	53 926	2 596,30	2 538	41 069	1 518,03
FRANCE		13 290	-		113 930	-
GERMANY, FED. REP. OF	32 315	48 900	51,32	198 191	271 427	36,95
BELGIUM	1 175	15 247	1 197,57	11 117	258 672	2 226,87
ITALY	93		-100,00	2 529		-100,00
KURSI UNTUK KENDARAAN BERMOTOR RODA EMPAT ATAU LEBIH	**712 854**	**1 040 893**	**46,02**	**8 132 296**	**12 131 409**	**49,18**
JAPAN	1 625	7 572	366,05	15 845	115 067	626,20
HONG KONG	4 064	10 239	151,94	37 180	120 336	223,66
KOREA, REPUBLIC OF	3 155	5 079	61,00	36 182	30 525	-15,63
TAIWAN		115	-		201	-
CHINA	9 634	1 295	-86,56	129 165	14 881	-88,48
PAPUA NEW GUINEA		50	-		637	-
THAILAND	826	2 855	245,57	11 700	52 804	351,31
SINGAPORE	4 025	5 562	38,19	50 384	42 998	-14,66
PHILIPPINES	8 657	138	-98,41	87 701	753	-99,14
MALAYSIA	1 652	435	-73,66	18 663	3 405	-81,76
CAMBODIA		18	-		1 135	-
VIET NAM		144	-		854	-
MALDIVES	4 229		-100,00	49 689		-100,00
INDIA	31	180	485,18	71	16	-77,60
SRI LANKA	172	7 220	4 097,67	750	29 142	3 785,60
ISRAEL	932	1 231	32,09	8 884	11 076	24,67
JORDAN	1 234	517	-58,10	29 211	7 497	-74,34
OMAN		362	-		8 300	-
UNITED ARAB EMIRATES	3 868	2 249	-41,85	39 587	16 364	-58,66
CYPRUS	585	3 219	450,38	4 472	23 213	419,08
MOROCCO	2 016		-100,00	17 344		-100,00
TUNISIA	1 756		-100,00	11 129		-100,00

https://www.bps.go.id

TABEL 6. PERKEMBANGAN EKSPOR INDONESIA MENURUT KOMODITI DAN NEGARA TUJUAN
JANUARI-DESEMBER 2018 DAN 2019

KOMODITI / NEGARA TUJUAN	BERAT BERSIH (KG)		PERUB	NILAI FOB (US $)		PERUB
	JAN-DES 2018	JAN-DES 2019	%	JAN-DES 2018	JAN-DES 2019	%
(1)	(2)	(3)	(4)	(5)	(6)	(7)
SUDAN		1 225	-		8 110	-
TANZANIA, UNITED REP. OF		263	-		2 206	-
GHANA	2 745		-100,00	7 794		-100,00
NIGERIA	13 294	7 641	-42,52	17 900	17 485	-2,32
GABON		60	-		450	-
SEYCHELLES	670		-100,00	6 155		-100,00
SOUTH AFRICA	3 028	6 316	108,63	31 910	80 248	151,48
MAURITIUS	2 678	1 890	-29,42	12 383	8 184	-33,91
AUSTRALIA	24 520	22 328	-8,94	299 774	231 860	-22,65
NEW ZEALAND	2 966	4 494	51,52	27 720	51 210	84,74
EAST TIMOR	7 954	21 239	167,02	5 228	21 638	313,85
UNITED STATES	237 402	267 611	12,72	3 238 661	3 976 917	22,80
CANADA	21 080	40 543	92,33	249 736	348 724	39,64
MEXICO	1 105	3 510	217,68	1	28 272	5 654 236,00
ECUADOR	1 336	1 003	-24,91	23 842	17 045	-28,51
JAMAICA	2 151	2 278	5,89	41 100	29 757	-27,60
DOMINICAN REPUBLIC		1 515	-		4 672	-
COSTA RICA	275		-100,00	2 457		-100,00
GUADELOUPE		2 404	-		29 023	-
UNITED KINGDOM	3 280	24	-99,27	22 984	157	-99,32
NETHERLANDS	27 629	49 172	77,98	377 123	664 618	76,23
FRANCE	313	20 938	6 600,15	2 191	335 265	15 201,91
GERMANY, FED. REP. OF	19 911	37 675	89,22	295 020	454 398	54,02
AUSTRIA	103	6 177	5 879,96	2 579	76 235	2 856,57
BELGIUM	152 116	185 807	22,15	1 597 145	2 510 338	57,18
DENMARK	128 029	278 026	117,16	1 145 096	2 372 950	107,23
NORWAY	916	1 672	82,53	9 071	20 416	125,07
SWEDEN	470	1 996	324,53	5 055	17 674	249,63
ITALY	2 746	8 167	197,47	56 775	131 859	132,25
SPAIN	4 235	11 482	171,13	56 527	148 898	163,41
PORTUGAL	850		-100,00	11 720		-100,00
GREECE	2 355	1 472	-37,52	36 113	18 048	-50,02
AZERBAIJAN		16	-		280	-
LITHUANIA	240	3 771	1 471,15	2 278	29 653	1 201,73
ESTONIA		1 699	-		15 619	-
KENDARAAN TEMPUR DAN BAGIANNYA	**105 239 131**	**137 275 225**	**30,44**	**1 108 687 716**	**1 478 047 198**	**33,32**
JAPAN	3 545 790	3 133 219	-11,64	43 874 213	42 211 901	-3,79
HONG KONG	85 491	134 256	57,04	1 153 950	1 836 498	59,15
KOREA, REPUBLIC OF	929 002	1 133 528	22,02	11 551 397	13 416 973	16,15
TAIWAN	1 521 975	1 303 072	-14,38	20 298 286	17 978 221	-11,43
CHINA	2 082	93 055	4 369,48	33 629	1 181 797	3 414,18
MACAU	5 372		-100,00	43 435		-100,00
PAPUA NEW GUINEA	200	2	-99,00	1 760	9	-99,50
THAILAND	12 574 943	12 195 028	-3,02	141 635 184	138 528 531	-2,19
SINGAPORE	827 238	1 691 043	104,42	10 265 278	22 454 432	118,74
PHILIPPINES	52 580 323	67 946 982	29,23	525 993 994	681 181 134	29,50
MALAYSIA	19 662	22 353	13,69	105 935	339 653	220,62
MYANMAR	809 691	1 810 607	123,62	4 611 643	10 000 942	116,86
CAMBODIA	2 099 910	2 576 442	22,69	22 694 520	27 977 219	23,28
BRUNEI DARUSSALAM	1 455	235	-83,85	26 765	5 050	-81,13
LAO PEOPLE'S DEM. REP.	35 898	508	-98,58	163 505	2 720	-98,34
NEPAL	10 044	11 733	16,81	53 475	54 840	2,55
VIET NAM	16 855 975	29 163 377	73,02	180 335 148	341 966 066	89,63
MALDIVES	30 792	101 401	229,31	321 721	1 058 941	229,15
INDIA	2 859	8 137	184,59	35 733	86 815	142,96
PAKISTAN	1 934	1 186	-38,70	18 876	10 733	-43,14
BANGLADESH	278 101	624 758	124,65	3 581 499	6 397 457	78,63
SRI LANKA	400	40 302	9 978,02	7 440	435 762	5 757,02
IRAQ		7 050	-		116 529	-
IRAN (ISLAMIC REPUBLIC OF)	655 730	240 663	-63,30	5 584 214	5 812 291	4,08
SAUDI ARABIA		4 519	-		50 819	-
ISRAEL	33 904	31 827	-6,13	428 540	431 574	0,71
KUWAIT	5 700		-100,00	58 715		-100,00
JORDAN		100	-		175	-
LEBANON	96 676	62 522	-35,33	1 088 109	744 579	-31,57
TURKEY	677 405	557 975	-17,63	11 590 036	7 049 654	-39,17
UNITED ARAB EMIRATES	610	25 075	4 010,69	8 342	377 207	4 421,78
QATAR	5 760	10 468	81,74	59 660	78 580	31,71
BAHRAIN	5 700	5 700	0,00	59 220	59 220	0,00
LIBYAN ARAB JAMAHIRIYA	13 896	13 432	-3,34	160 798	98 518	-38,73
MOROCCO	20 000	7 680	-61,60	284 432	83 744	-70,56
ALGERIA	33 025		-100,00	349 770		-100,00
ETHIOPIA		22 971	-		126 015	-
TANZANIA, UNITED REP. OF	40 952	68 243	66,64	164 165	225 714	37,49
MADAGASCAR	17 984	5 663	-68,51	207 905	41 219	-80,17
KENYA	39 762		-100,00	214 400		-100,00
REUNION	1 566	3 126	99,62	19 998	39 068	95,36
MOZAMBIQUE		1 850	-		13 810	-
TOGO	445 825	1 266 039	183,98	3 307 962	13 309 136	302,34
GHANA	178 327	61 762	-65,37	983 483	644 404	-34,48
LIBERIA	18 554	18 186	-1,98	101 520	94 685	-6,73
GUINEA	1 568 416	1 558 330	-0,64	8 684 765	8 517 774	-1,92
ANGOLA		19 376	-		108 125	-
CONGO	39 548	175 439	343,62	221 595	924 956	317,41
CAMEROON		30 960	-		137 319	-
NIGERIA	89	158 197	177 649,44	93	737 840	796 273,45

https://www.bps.go.id

TABEL 6. PERKEMBANGAN EKSPOR INDONESIA MENURUT KOMODITI DAN NEGARA TUJUAN
JANUARI-DESEMBER 2018 DAN 2019

KOMODITI / NEGARA TUJUAN	BERAT BERSIH (KG)		PERUB	NILAI FOB (US $)		PERUB
	JAN-DES 2018	JAN-DES 2019	%	JAN-DES 2018	JAN-DES 2019	%
(1)	(2)	(3)	(4)	(5)	(6)	(7)
SIERRA LEONE	96 427	37 311	-61,31	529 040	202 070	-61,80
GABON		131	-		1 968	-
COTE D'IVOIRE	29 840	40 960	37,27	245 400	389 560	58,74
SENEGAL	1 149	48 173	4 092,60	8 484	234 979	2 669,76
MALI	46 033	170 576	270,55	249 050	823 995	230,86
BENIN	114 814	136 577	18,96	646 085	688 655	6,59
BURKINA FASO	656 497	576 220	-12,23	4 543 625	3 968 337	-12,66
GAMBIA	19 881	57 488	189,16	106 400	298 468	180,52
NIGER	18 891	20 184	6,84	101 400	110 600	9,07
SOUTH AFRICA	200	16 640	8 220,00	690	230 240	33 284,57
ZAMBIA	3 795	7 264	91,40	21 900	43 070	96,67
BURUNDI	10 814		-100,00	61 410		-100,00
MAURITIUS	21 155	11 091	-47,57	170 613	174 137	2,07
MAYOTTE	370	7 412	1 903,24	300	28 812	9 504,00
AUSTRALIA	368 710	516 336	40,04	5 029 655	7 913 895	57,34
NEW ZEALAND	52 124	61 070	17,16	778 624	924 148	18,69
GUAM		519	-		4 785	-
NEW CALEDONIA		10 292	-		114 522	-
COOK ISLANDS	23 200	22 696	-2,17	211 960	202 320	-4,55
KIRIBATI	395		-100,00	3 200		-100,00
MARSHALL ISLANDS	190		-100,00	1 876		-100,00
EAST TIMOR	1 155 346	1 674 943	44,97	10 134 668	13 789 835	36,07
UNITED STATES	695 761	1 139 179	63,73	9 730 789	18 743 648	92,62
CANADA	78 014	171 260	119,52	1 160 496	2 931 302	152,59
MEXICO	97 743	346 136	254,13	1 136 555	4 213 766	270,75
GUATEMALA	18 932	29 150	53,97	246 912	370 151	49,91
HONDURAS	538	11 150	1 972,49	6 177	167 776	2 616,14
PANAMA	6 600	5 020	-23,94	87 880	67 014	-23,74
CHILE	315 845	237 679	-24,75	4 310 250	3 187 518	-26,05
ARGENTINA	377 046	76 800	-79,63	5 509 655	837 752	-84,79
BRAZIL	1 429	536	-62,49	9 059	8 731	-3,63
COLOMBIA	360 100	676 334	87,82	4 006 563	7 338 999	83,17
BOLIVIA	6 806		-100,00	89 791		-100,00
URUGUAY	2 156		-100,00	35 375		-100,00
PARAGUAY	9 774	19 800	102,59	131 333	259 600	97,66
ECUADOR	134 062	70 704	-47,26	1 623 262	802 993	-50,53
PERU	90 030	71 455	-20,63	1 112 873	914 530	-17,82
GUYANA		2 600	-		29 027	-
DOMINICAN REPUBLIC	1 320	21 483	1 527,50	17 120	94 860	454,09
EL SALVADOR	10 856	7 432	-31,54	140 104	101 264	-27,72
COSTA RICA	34 790	21 730	-37,54	475 030	296 346	-37,62
HAITI		210	-		1 090	-
BARBADOS		1 590	-		16 754	-
BERMUDA	37 773	38 622	2,25	420 254	351 529	-16,35
FRENCH POLYNESIA		2 827	-		39 985	-
UNITED KINGDOM	182 204	98 850	-45,75	2 202 646	1 147 525	-47,90
NETHERLANDS	733 366	874 324	19,22	12 402 417	16 362 946	31,93
FRANCE	891 877	1 027 375	15,19	11 288 925	12 240 223	8,43
GERMANY, FED. REP. OF	358 321	447 256	24,82	4 632 381	5 559 845	20,02
AUSTRIA	25 194	5 540	-78,01	302 790	66 011	-78,20
BELGIUM	39 280	20 767	-47,13	393 969	237 350	-39,75
SWITZERLAND	133 280	83 556	-37,31	1 748 896	1 052 764	-39,80
DENMARK	6 976	19 283	176,42	85 676	222 074	159,20
NORWAY	101 966	98 490	-3,41	1 413 611	1 665 075	17,79
SWEDEN	25 600	8 528	-66,69	314 180	107 876	-65,66
FINLAND	14 373	5 885	-59,06	195 865	95 393	-51,30
IRELAND	2 280	6 440	182,46	25 944	75 083	189,40
ITALY	497 773	573 355	15,18	6 311 394	7 057 619	11,82
SPAIN	821 028	860 782	4,84	9 390 437	9 479 764	0,95
PORTUGAL	25 981	5 510	-78,79	310 486	56 550	-81,79
GREECE	266 552	308 305	15,66	3 011 213	3 353 627	11,37
HUNGARY	20 964	16 184	-22,80	212 922	184 214	-13,48
POLAND	29 537	19 840	-32,83	362 530	226 156	-37,62
BULGARIA	210	350	66,67	1 896	1 379	-27,28
UKRAINE		22 382	-		279 749	-
LATVIA		177	-		100	-
MALTA	15 360	19 200	25,00	175 840	206 240	17,29
CZECH REPUBLIC	963	1 094	13,60	10 412	6 717	-35,48
RUSSIA FEDERATION	28 080	35 800	27,49	414 320	495 240	19,53
KAPAL LAUT DAN SEJENISNYA	**75 549 111**	**136 331 848**	**80,45**	**163 251 560**	**265 779 534**	**62,80**
JAPAN		406	-		15 000	-
HONG KONG		90 000	-		20 000	-
TAIWAN	1 153 035	1 516 475	31,52	1 800 030	6 629 643	268,31
CHINA	821 844	5 561 683	576,73	343 522	7 539 369	2 094,73
PAPUA NEW GUINEA	150	3 129 828	2 086 452,00	1 609	5 484 341	340 859,98
THAILAND	8 984	19 965	122,23	35 798	85 530	138,92
SINGAPORE	45 716 963	51 713 447	13,12	73 254 810	121 669 233	66,09
PHILIPPINES	4 561 531	233 000	-94,89	3 666 386	1 192 491	-67,48
MALAYSIA	9 246 385	10 367 485	12,12	8 771 050	29 769 832	239,41
MYANMAR	4 565 987		-100,00	55 500 000		-100,00
BRUNEI DARUSSALAM	30 087	3 239	-89,23	18 060	17 647	-2,29
NEPAL		80	-		13 837	-
VIET NAM	42	386 509	920 159,52	100	275 888	275 788,16
MALDIVES	452 622	361 872	-20,05	1 568 318	1 409 556	-10,12
INDIA	3 401 919	3 647 633	7,22	3 421 963	2 614 561	-23,59
BANGLADESH	46 880	19 033 000	40 499,40	61 747	3 829 958	6 102,66
TURKEY		677 000	-		960 000	-

https://www.bps.go.id

TABEL 6. PERKEMBANGAN EKSPOR INDONESIA MENURUT KOMODITI DAN NEGARA TUJUAN
JANUARI-DESEMBER 2018 DAN 2019

KOMODITI / NEGARA TUJUAN	BERAT BERSIH (KG)		PERUB	NILAI FOB (US $)		PERUB
	JAN-DES 2018	JAN-DES 2019	%	JAN-DES 2018	JAN-DES 2019	%
(1)	(2)	(3)	(4)	(5)	(6)	(7)
UNITED ARAB EMIRATES	358 530	117 178	-67,32	2 602 700	1 886 000	-27,54
QATAR		7 993 600	-		58 192 708	-
EGYPT		2 579 000	-		1 000 000	-
TANZANIA, UNITED REP. OF	205 000	397 000	93,66	763 905	783 250	2,53
KENYA		76 000	-		30 000	-
NIGERIA		42 800	-		342 400	-
GABON	314 000		-100,00	600 000		-100,00
AUSTRALIA	37 000	302 340	717,14	38 660	5 885 156	15 122,84
NEW ZEALAND	198 000		-100,00	1 164 020		-100,00
MICRONESIA, FED. STATES OF		84 000	-		688 123	-
VANUATU	191 000		-100,00	82 800		-100,00
FIJI		44 800	-		468 837	-
MARSHALL ISLANDS	76 000		-100,00	514 000		-100,00
SOLOMON ISLANDS	2 324 000		-100,00	1 400 000		-100,00
EAST TIMOR	470 726	10 006	-97,87	393 697	9 041	-97,70
UNITED STATES	207	363	75,55	2 103	174 482	8 196,15
BRAZIL	23 000		-100,00	350 000		-100,00
UNITED KINGDOM		198	-		12 058	-
NETHERLANDS		5 749	-		395 657	-
FRANCE		200	-		2 000	-
GERMANY, FED. REP. OF	220 584	27 933 120	12 563,26	4 873 899	14 303 392	193,47
BELGIUM	8		-100,00	1 633		-100,00
DENMARK	2 629		-100,00	169 250		-100,00
SWEDEN	2 000	3 550	77,50	101 500	12 000	-88,18
ITALY		320	-		67 545	-
GREECE	1 120 000		-100,00	1 750 000		-100,00
SUKU CADANG KENDARAAN BERMOTOR						
RODA DUA ATAU TIGA	**53 487 344**	**53 981 024**	**0,92**	**555 342 223**	**645 929 164**	**16,31**
JAPAN	3 143 830	1 853 873	-41,03	25 613 483	21 359 080	-16,61
HONG KONG	5 064	624	-87,67	43 079	8 528	-80,20
KOREA, REPUBLIC OF	37 477	40 050	6,87	293 686	425 283	44,81
TAIWAN	288 013	376 134	30,60	15 337 376	11 867 946	-22,62
CHINA	303 769	335 599	10,48	12 435 432	15 741 949	26,59
PAPUA NEW GUINEA	523	532	1,76	8 689	22 680	161,02
THAILAND	4 686 129	6 587 302	40,57	59 388 434	70 933 128	19,44
SINGAPORE	80 615	322 708	300,31	844 719	1 556 885	84,31
PHILIPPINES	18 552 282	13 266 025	-28,49	161 739 522	166 392 482	2,88
MALAYSIA	8 949 700	12 003 085	34,12	92 520 447	127 460 517	37,76
MYANMAR	28 572	38 453	34,58	194 442	234 851	20,78
CAMBODIA	531 707	829 570	56,02	4 679 949	6 069 729	29,70
BRUNEI DARUSSALAM	7 260		-100,00	1 579		-100,00
LAO PEOPLE'S DEM. REP.	630	630	0,04	5 430	5 620	3,48
NEPAL	103		-100,00	871		-100,00
VIET NAM	4 198 696	2 471 765	-41,13	50 057 461	38 496 537	-23,10
MALDIVES	9 774	412	-95,78	94 559	2 827	-97,01
INDIA	998 791	913 046	-8,58	25 054 035	27 341 096	9,13
PAKISTAN	18 926	12 629	-33,27	171 396	114 980	-32,92
BANGLADESH	1 238	5 741	363,64	14 508	78 378	440,23
SRI LANKA		22	-		250	-
IRAQ	240		-100,00	2 000		-100,00
IRAN (ISLAMIC REPUBLIC OF)	174 808	28 665	-83,60	1 501 634	275 975	-81,62
SAUDI ARABIA	65	140	115,17	680	1 347	98,04
KUWAIT	18	2 348	12 945,00	215	29 304	13 554,05
LEBANON	399	1 424	256,80	4 769	24 223	407,97
TURKEY	234	2 502	971,45	5 744	69 599	1 111,68
UNITED ARAB EMIRATES	83 765	146 613	75,03	1 054 534	1 755 161	66,44
QATAR	569	2 057	261,84	9 652	32 177	233,38
EGYPT	150		-100,00	565		-100,00
TUNISIA		2	-		250	-
TANZANIA, UNITED REP. OF	12 780		-100,00	6 480		-100,00
MADAGASCAR		16	-		214	-
KENYA	78		-100,00	62		-100,00
TOGO	47 251	97 783	106,94	35 074	356 813	917,33
GHANA	86 730	10 150	-88,30	113 878	11 575	-89,84
LIBERIA	317	440	38,61	2 856	2 786	-2,47
GUINEA	13 196	30 449	130,74	94 302	212 428	125,26
CONGO	39	2 957	7 481,00	161	23 661	14 641,83
CAMEROON		102	-		911	-
NIGERIA	1 425	205	-85,59	40 755	2 117	-94,80
SIERRA LEONE	1 028	570	-44,54	8 327	4 062	-51,22
SENEGAL	347	656	89,05	443	764	72,55
MALI	376	3 905	937,68	3 305	37 199	1 025,52
BENIN	591	5 003	747,26	2 504	32 510	1 198,34
BURKINA FASO	37 838	46 670	23,34	133 715	140 592	5,14
GAMBIA		720	-		6 376	-
NIGER	105	1	-99,05	857	2	-99,82
SOUTH AFRICA		40	-		1 952	-
ZAMBIA		64	-		828	-
BURUNDI	312		-100,00	2 163		-100,00
MAURITIUS	319	208	-34,75	4 464	2 476	-44,52
DEMOCRATIC REP. OF THE CONGO	53 250	36 300	-31,83	102 063	69 575	-31,83
AUSTRALIA	2 787	2 808	0,75	40 893	37 299	-8,79
NEW ZEALAND	119	253	112,88	1 299	2 833	118,07
FIJI	247	617	149,80	1 200	23 925	1 893,71
EAST TIMOR	504 121	593 664	17,76	606 848	659 494	8,68
UNITED STATES	1 188 239	1 545 688	30,08	7 988 520	16 234 695	103,23
CANADA	1 016	64	-93,68	23 439	1 018	-95,66

https://www.bps.go.id

TABEL 6. PERKEMBANGAN EKSPOR INDONESIA MENURUT KOMODITI DAN NEGARA TUJUAN
JANUARI-DESEMBER 2018 DAN 2019

KOMODITI / NEGARA TUJUAN	BERAT BERSIH (KG)		PERUB	NILAI FOB (US $)		PERUB
	JAN-DES 2018	JAN-DES 2019	%	JAN-DES 2018	JAN-DES 2019	%
(1)	(2)	(3)	(4)	(5)	(6)	(7)
MEXICO	935	2 294	145,43	13 773	31 281	127,11
GUATEMALA	423		-100,00	5 095		-100,00
PANAMA		12	-		199	-
ARGENTINA		11	-		740	-
BRAZIL	4 338 158	4 761 825	9,77	43 629 749	48 895 258	12,07
COLOMBIA	1 134 528	2 008 121	77,00	8 583 332	16 014 313	86,57
PARAGUAY	2 922		-100,00	34 606		-100,00
ECUADOR		1 421	-		24 815	-
PERU	946	270	-71,46	13 100	5 902	-54,95
TRINIDAD AND TOBAGO		452	-		2 394	-
BAHAMAS		80	-		2 221	-
JAMAICA		52	-		875	-
DOMINICAN REPUBLIC		1 175	-		10 847	-
BARBADOS		404	-		6 030	-
BERMUDA	80	7 521	9 301,25	2 362	10 328	337,34
FRENCH POLYNESIA	1	84	9 188,89	5	2 706	57 224,15
UNITED KINGDOM	6 333	18 447	191,27	687 457	735 525	6,99
NETHERLANDS	174 187	100 667	-42,21	1 414 404	1 508 462	6,65
FRANCE	2 673 579	4 307 660	61,12	27 339 182	55 229 078	102,01
GERMANY, FED. REP. OF	23 442	22 373	-4,56	278 632	312 594	12,19
AUSTRIA	10	76	658,00	740	131	-82,34
BELGIUM	219	1 668	662,72	7 479	2 882	-61,46
DENMARK	21 442	12 201	-43,10	210 731	98 122	-53,44
SWEDEN		530	-		39 942	-
ITALY	970 395	1 046 619	7,85	12 336 974	14 234 897	15,38
SPAIN	23 763	21 367	-10,08	149 997	130 568	-12,95
GREECE	58 474	43 605	-25,43	327 035	460 523	40,82
HUNGARY		3	-		375	-
POLAND		135	-		100	-
BULGARIA		52	-		722	-
SLOVAKIA		4	-		3	-
RUSSIA FEDERATION	1 649	586	-64,45	15 070	150	-99,00
SERBIA		27	-		296	-
SUKU CADANG SEPEDA DAN SEJENISNYA	**20 178 735**	**16 064 437**	**-20,39**	**161 708 993**	**126 055 549**	**-22,05**
JAPAN	1 279 709	1 033 849	-19,21	14 050 580	11 810 936	-15,94
HONG KONG	1 456	6 143	321,77	171 297	21 295	-87,57
KOREA, REPUBLIC OF	1 742	15 960	815,97	15 251	26 880	76,26
TAIWAN	110 852	85 422	-22,94	385 428	293 762	-23,78
CHINA	54 310	67 802	24,84	213 099	415 460	94,96
PAPUA NEW GUINEA	164	15	-90,83	3 435	89	-97,41
THAILAND	56 269	44 100	-21,63	184 753	143 454	-22,35
SINGAPORE	15 886 597	12 288 047	-22,65	135 215 096	104 303 035	-22,86
PHILIPPINES	160 992	62 304	-61,30	770 699	185 042	-75,99
MALAYSIA	74 511	50 080	-32,79	819 822	194 059	-76,33
CAMBODIA	36 031	54 843	52,21	95 114	176 230	85,28
VIET NAM	225 929	212 255	-6,05	1 157 611	707 357	-38,90
MALDIVES	315	98	-68,91	2 388	531	-77,76
INDIA	34 354	227	-99,34	320 805	3 326	-98,96
PAKISTAN	3 883		-100,00	11 280		-100,00
BANGLADESH	215 407	154 035	-28,49	527 884	469 375	-11,08
SRI LANKA	14 710	14 319	-2,66	43 620	42 040	-3,62
IRAN (ISLAMIC REPUBLIC OF)	12 956	12 956	0,00	54 182	54 182	0,00
SAUDI ARABIA	21 510		-100,00	68 860		-100,00
ISRAEL	78	19	-75,56	7 780	2 574	-66,92
LEBANON	250		-100,00	250		-100,00
TURKEY	131 527	67 080	-49,00	562 557	275 689	-50,99
UNITED ARAB EMIRATES	34	33	-3,10	1 814	1 324	-26,99
EGYPT	49 146	24 295	-50,56	96 131	61 884	-35,63
MOROCCO	11 840		-100,00	28 833		-100,00
TUNISIA	12 405	89 639	622,63	26 382	219 568	732,28
TOGO	2	9 940	496 900,00	10	46 450	448 692,27
NIGERIA	20		-100,00	200		-100,00
MAURITANIA	4 095		-100,00	9 571		-100,00
BURKINA FASO	7		-100,00	110		-100,00
MAURITIUS	2	1	-75,80	31	21	-30,39
AUSTRALIA	3 432	2 964	-13,65	95 540	50 728	-46,90
NEW ZEALAND	182	28	-84,50	24 097	1 027	-95,74
SOLOMON ISLANDS	72		-100,00	660		-100,00
EAST TIMOR	86 841	142 554	64,16	85 478	120 055	40,45
UNITED STATES	18 539	16 085	-13,23	473 178	262 720	-44,48
CANADA	385	939	144,04	69 745	35 240	-49,47
MEXICO	7 918	6 826	-13,79	44 435	25 076	-43,57
HONDURAS	45 663	31 549	-30,91	151 717	98 392	-35,15
CHILE	21 392	12 529	-41,43	73 163	44 335	-39,40
ARGENTINA	54 024	80 513	49,03	210 113	261 863	24,63
BRAZIL	39 968	29 389	-26,47	172 407	125 713	-27,08
COLOMBIA	23 892	0	-100,00	51 238	7	-99,99
PERU	28 834	24 567	-14,80	76 714	63 246	-17,56
DOMINICAN REPUBLIC	2 699		-100,00	7 874		-100,00
BERMUDA	45	240	433,33	887	1 940	118,62
UNITED KINGDOM	2 472	7 751	213,58	91 668	320 406	249,53
NETHERLANDS	611 870	674 918	10,30	2 198 742	2 845 820	29,43
FRANCE	132	18	-86,41	6 726	4 800	-28,63
GERMANY, FED. REP. OF	50 562	46 766	-7,51	243 939	178 871	-26,67
AUSTRIA	235	2	-99,11	3 248	240	-92,61
BELGIUM	181	351	94,28	7 196	12 806	77,96

https://www.bps.go.id

TABEL 6. PERKEMBANGAN EKSPOR INDONESIA MENURUT KOMODITI DAN NEGARA TUJUAN
JANUARI-DESEMBER 2018 DAN 2019

KOMODITI / NEGARA TUJUAN	BERAT BERSIH (KG)		PERUB	NILAI FOB (US $)		PERUB
	JAN-DES 2018	JAN-DES 2019	%	JAN-DES 2018	JAN-DES 2019	%
(1)	(2)	(3)	(4)	(5)	(6)	(7)
SWITZERLAND	9	1 293	14 268,89	180	47 864	26 490,85
GIBRALTAR		5	-		344	-
DENMARK	4 051	1 848	-54,39	30 072	24 076	-19,94
NORWAY	43		-100,00	532		-100,00
FINLAND	1	2 260	382 950,85	171	24 400	14 169,01
ITALY	470 354	475 048	1,00	1 072 394	1 103 001	2,85
SPAIN	10 397	14 700	41,38	91 228	91 773	0,60
PORTUGAL	28 854		-100,00	409 107		-100,00
GREECE	74 174	43 787	-40,97	496 637	277 790	-44,07
HUNGARY	35 293	34 916	-1,07	138 504	123 846	-10,58
POLAND	87 079	75 106	-13,75	258 958	247 672	-4,36
ROMANIA	9 393		-100,00	27 954		-100,00
BULGARIA	27 783	29 123	4,82	119 138	143 557	20,50
BELARUS		4	-		203	-
UKRAINE		12	-		801	-
CROATIA		0	-		16	-
SLOVAKIA	30 772	14 746	-52,08	123 794	61 574	-50,26
CZECH REPUBLIC	48		-100,00	2 267		-100,00
RUSSIA FEDERATION	44	138	218,25	4 420	784	-82,27
SERBIA		0	-		0	-
PESAWAT UDARA DAN BAGIANNYA	**1 363 934**	**812 526**	**-40,43**	**156 254 101**	**167 635 998**	**7,28**
JAPAN	194	302	55,87	21 877	47 979	119,31
HONG KONG	19 894	41 349	107,85	473 197	2 883 682	509,40
KOREA, REPUBLIC OF	52 490	4 570	-91,29	5 272 343	4 604 871	-12,66
TAIWAN	999	202	-79,76	6 244	6 076	-2,70
CHINA	623 410	149 923	-75,95	3 668 934	1 162 817	-68,31
PAPUA NEW GUINEA	13	5 661	45 188,00	2 127	104 435	4 810,62
THAILAND	6 409	16 631	159,49	2 995 444	30 764 974	927,06
SINGAPORE	98 441	70 766	-28,11	23 088 273	13 693 791	-40,69
PHILIPPINES	51 299	1 308	-97,45	15 481 035	260 052	-98,32
MALAYSIA	65 073	64 328	-1,15	10 698 286	9 239 898	-13,63
MYANMAR	42 480		-100,00	445 323		-100,00
CAMBODIA	11	874	7 849,00	1 650	215 407	12 954,36
BRUNEI DARUSSALAM	20	168	729,62	133 147	1 045	-99,22
LAO PEOPLE'S DEM. REP.		6	-		4 929	-
NEPAL		21 839	-		33 216 522	-
VIET NAM	25 185	1 093	-95,66	20 238 150	527 386	-97,39
INDIA	500	647	29,20	261 451	328 758	25,74
PAKISTAN	1 197	681	-43,11	1 017 407	1 522 087	49,60
BANGLADESH	25 262	2 211	-91,25	883 000	5 378	-99,39
SRI LANKA	350	720	105,71	3 618	500 631	13 737,24
IRAN (ISLAMIC REPUBLIC OF)	13 556	7 035	-48,10	1 717 250	451 741	-73,69
SAUDI ARABIA		51	-		670	-
ISRAEL	56	577	930,36	10 000	21 100	111,00
OMAN		565	-		17 491	-
TURKEY	18	1 225	6 675,44	14 378	113 075	686,44
UNITED ARAB EMIRATES	2 894	10 710	270,07	362 190	847 230	133,92
QATAR	100	68	-32,00	600	9 468	1 478,00
SUDAN	87		-100,00	6 850		-100,00
ETHIOPIA	70		-100,00	661		-100,00
KENYA		40	-		4 700	-
SENEGAL	13	1	-91,94	40 037	23 000	-42,55
UGANDA	788		-100,00	9 700		-100,00
SOUTH AFRICA		350	-		300	-
MAURITIUS	1 500		-100,00	18 000		-100,00
AUSTRALIA	18 004	171 854	854,54	2 460 205	8 155 459	231,50
NEW ZEALAND	1 672	937	-43,96	24 800	80 200	223,39
VANUATU	5		-100,00	51		-100,00
EAST TIMOR	814	127	-84,40	52 936	620	-98,83
UNITED STATES	147 901	96 702	-34,62	26 768 037	19 259 973	-28,05
CANADA	32 771	9 517	-70,96	2 023 519	1 958 312	-3,22
ARGENTINA	3		-100,00	1 062		-100,00
BRAZIL	735	737	0,27	3 665	3 514	-4,14
UNITED KINGDOM	80 763	58 031	-28,15	22 084 040	17 206 731	-22,09
NETHERLANDS	336	26 091	7 669,02	19 248	105 290	447,02
FRANCE	19 217	25 407	32,21	9 780 500	16 312 532	66,79
GERMANY, FED. REP. OF	1 124	1 287	14,50	1 690 206	698 415	-58,68
BELGIUM		5 008	-		94 880	-
SWITZERLAND	250	1 360	443,78	152 717	304 000	99,06
DENMARK	217	7	-96,77	17 200	3 200	-81,40
NORWAY	204	907	344,61	500	800	60,00
FINLAND		2	-		730	-
IRELAND	80	1	-98,75	10 000	1 200	-88,00
ITALY	1	1 789	248 372,22	1 559	154 796	9 826,01
SPAIN	3 040	1 209	-60,22	2 121 342	1 303 552	-38,55
POLAND	1 193	2 115	77,19	765 659	1 308 878	70,95
ROMANIA	4 158	4	-99,90	230 125	25 000	-89,14
BELARUS	251	86	-65,78	10 325	8 365	-18,98
MOLDOVA, REPUBLIC OF	300		-100,00	10 000		-100,00
UKRAINE		184	-		300	-
ESTONIA		50	-		1 950	-
SLOVENIA	263		-100,00	1 500		-100,00
CZECH REPUBLIC	73		-100,00	1 078		-100,00
RUSSIA FEDERATION	18 250	5 214	-71,43	1 152 654	67 807	-94,12

https://www.bps.go.id

TABEL 6. PERKEMBANGAN EKSPOR INDONESIA MENURUT KOMODITI DAN NEGARA TUJUAN
JANUARI-DESEMBER 2018 DAN 2019

KOMODITI / NEGARA TUJUAN	BERAT BERSIH (KG)		PERUB	NILAI FOB (US $)		PERUB
	JAN-DES 2018	JAN-DES 2019	%	JAN-DES 2018	JAN-DES 2019	%
(1)	(2)	(3)	(4)	(5)	(6)	(7)
SUKU CADANG MESIN KENDARAAN RODA DUA DAN TIGA	**18 271 018**	**20 248 242**	**10,82**	**182 881 080**	**210 297 480**	**14,99**
JAPAN	95 353	20 952	-78,03	1 105 559	306 666	-72,26
THAILAND	657 446	830 495	26,32	8 756 055	11 615 028	32,65
PHILIPPINES	10 156 062	9 129 094	-10,11	83 371 771	71 625 449	-14,09
MALAYSIA	3 466 439	4 459 284	28,64	40 094 367	53 058 711	32,33
CAMBODIA	214 200	388 469	81,36	2 149 017	3 888 471	80,94
VIET NAM	2 842 778	3 879 057	36,45	37 424 861	49 630 332	32,61
INDIA		813	-		14 105	-
TOGO		5 895	-		32 750	-
GHANA		900	-		18 500	-
AUSTRALIA	496		-100,00	9 372		-100,00
UNITED STATES	862	55 402	6 330,13	17 961	1 251 311	6 866,87
COLOMBIA	449 380	1 038 006	130,99	3 571 669	8 678 751	142,99
NETHERLANDS	2 560	928	-63,77	52 268	29 877	-42,84
FRANCE	385 443	438 900	13,87	6 328 179	10 146 835	60,34
SWITZERLAND		50	-		693	-
SEPEDA DAN SEJENISNYA	**6 108 337**	**6 515 412**	**6,66**	**81 220 549**	**89 612 168**	**10,33**
JAPAN	135 150	129 223	-4,39	1 900 281	1 905 762	0,29
HONG KONG	387	139	-64,04	23 537	19 792	-15,91
KOREA, REPUBLIC OF	432	2 001	363,78	797	6 578	725,35
TAIWAN	101	377	275,14	6 093	18 859	209,50
CHINA	11 288	8 597	-23,84	210 577	253 730	20,49
THAILAND	478		-100,00	575		-100,00
SINGAPORE	17 352	28 631	65,00	406 366	427 963	5,31
PHILIPPINES	4 764	4 234	-11,13	109 782	144 246	31,39
MALAYSIA	24 950	27 893	11,79	639 074	622 844	-2,54
BRUNEI DARUSSALAM	1 453		-100,00	6 808		-100,00
INDIA	86 076	122 205	41,97	589 236	850 485	44,34
SRI LANKA	245		-100,00	2 660		-100,00
SAUDI ARABIA	511 200	255 750	-49,97	1 475 598	750 250	-49,16
ISRAEL	37 845	31 295	-17,31	746 084	536 768	-28,06
LEBANON		250	-		48	-
YEMEN		25	-		60	-
UNITED ARAB EMIRATES	25	2 606	10 407,74	1 210	75 332	6 125,77
GUINEA	11		-100,00	50		-100,00
NIGERIA	501	635	26,75	2 112	2 556	21,03
MAURITIUS	1 254	969	-22,77	17 075	20 493	20,02
AUSTRALIA	162 118	174 958	7,92	3 507 299	3 642 393	3,85
NEW ZEALAND	72 404	102 811	42,00	1 454 471	1 854 485	27,50
KIRIBATI	4 688		-100,00	10 825		-100,00
SOLOMON ISLANDS	7 673		-100,00	4 200		-100,00
EAST TIMOR	39 294	38 308	-2,51	39 855	48 498	21,69
UNITED STATES	636 737	444 815	-30,14	13 879 763	9 709 018	-30,05
CANADA	128 370	158 042	23,11	2 726 979	3 702 791	35,78
MEXICO	1 346	3 709	175,66	36 013	124 727	246,34
CHILE	15 291	14 677	-4,01	370 086	626 148	69,19
ARGENTINA	6 901	8 448	22,42	140 141	274 412	95,81
ECUADOR		7 974	-		172 457	-
PERU	208	378	81,81	21 195	26 438	24,74
BERMUDA	1 654		-100,00	19 448		-100,00
FRENCH POLYNESIA	50		-100,00	228		-100,00
GREENLAND		2 289	-		29 650	-
UNITED KINGDOM	1 612 229	1 837 576	13,98	23 207 669	27 730 698	19,49
NETHERLANDS	104 261	130 262	24,94	1 583 652	2 478 306	56,49
FRANCE	4 366	228	-94,78	55 414	1 592	-97,13
GERMANY, FED. REP. OF	176 690	275 018	55,65	2 120 330	3 901 566	84,01
AUSTRIA	101 934	125 649	23,26	1 356 017	1 919 273	41,54
BELGIUM	104		-100,00	325		-100,00
SWITZERLAND	350	5	-98,57	13 771	25	-99,82
DENMARK	1 011 889	1 296 888	28,17	9 866 737	12 823 041	29,96
NORWAY	134 206	171 185	27,55	1 948 467	2 126 571	9,14
SWEDEN	499 515	537 069	7,52	6 398 420	6 061 519	-5,27
FINLAND	192 040	202 775	5,59	2 277 225	2 168 564	-4,77
IRELAND	320	15 857	4 855,22	722	181 802	25 093,89
ITALY	1 275	26	-97,95	22	514	2 279,40
SPAIN	68 963	50 537	-26,72	519 208	481 928	-7,18
GREECE	2 700	3 738	38,43	34 744	44 959	29,40
HUNGARY	1 371		-100,00	30 750		-100,00
POLAND	48 392	54 496	12,61	1 021 454	1 252 094	22,58
BELARUS	1 534	3 451	125,04	22 868	63 740	178,73
UKRAINE	707	16 410	2 222,32	11 667	347 238	2 876,24
ESTONIA	111 025	65 563	-40,95	936 324	518 475	-44,63
CROATIA	10 009	9 682	-3,27	137 883	196 771	42,71
SLOVENIA	70 441	120 563	71,15	693 734	1 108 058	59,72
CZECH REPUBLIC	15 922	4 526	-71,57	253 851	94 465	-62,79
RUSSIA FEDERATION	27 848	22 670	-18,59	380 880	264 185	-30,64
LOKOMOTIF DAN GERBONG KERETA SERTA KELENGKAPANNYA	**7 567 695**	**17 223 557**	**127,59**	**16 457 203**	**96 604 041**	**487,00**
JAPAN	881	386	-56,16	12 054	12 815	6,31
HONG KONG	2	2	-30,00	5	3	-40,00
KOREA, REPUBLIC OF	7 530	4 153	-44,85	230 475	500 761	117,27
CHINA	33 524	6 891	-79,45	161 029	140 427	-12,79
PAPUA NEW GUINEA	20	4	-80,00	614	118	-80,77
THAILAND		23	-		1 376	-

https://www.bps.go.id

TABEL 6. PERKEMBANGAN EKSPOR INDONESIA MENURUT KOMODITI DAN NEGARA TUJUAN
JANUARI-DESEMBER 2018 DAN 2019

KOMODITI / NEGARA TUJUAN	BERAT BERSIH (KG)		PERUB	NILAI FOB (US $)		PERUB
	JAN-DES 2018	JAN-DES 2019	%	JAN-DES 2018	JAN-DES 2019	%
(1)	(2)	(3)	(4)	(5)	(6)	(7)
SINGAPORE	4 952	22 291	350,11	64 201	136 575	112,73
PHILIPPINES		254 628	-		8 785 698	-
MALAYSIA	8 473	10 375	22,45	35 121	189 079	438,37
PAKISTAN	99		-100,00	293		-100,00
BANGLADESH	1 177	5 759 099	489 411,18	1 010 750	64 916 813	6 322,64
UNITED ARAB EMIRATES	32	60	88,85	327	172	-47,35
SOUTH AFRICA	3 176		-100,00	4 850		-100,00
AUSTRALIA	2 846	11	-99,60	32 127	127	-99,61
EAST TIMOR	9 084	120	-98,68	2 881	660	-77,09
UNITED STATES	6 388 407	5 417 534	-15,20	13 188 881	12 824 099	-2,77
CANADA	51 626	326 130	531,72	86 400	529 300	512,62
MEXICO	1 052 627	5 413 366	414,27	1 598 100	8 530 880	433,81
VENEZUELA		4 520	-		3 576	-
UNITED KINGDOM	104		-100,00	1 916		-100,00
NETHERLANDS	51	71	38,31	129	558	332,76
GERMANY, FED. REP. OF		243	-		5 278	-
BELGIUM	262		-100,00	7 171		-100,00
KAZAKHSTAN	2 822	3 652	29,41	19 880	25 727	29,41
SUKU CADANG KENDARAAN BERMOTOR	**1 016 545**	**1 154 742**	**13,59**	**4 045 061**	**6 851 070**	**69,37**
JAPAN	6 471	13 858	114,14	148 782	184 773	24,19
HONG KONG	201	330	64,13	640	13 583	2 023,48
KOREA, REPUBLIC OF	9 778	44 487	354,98	22 313	63 356	183,94
TAIWAN	208	426	104,98	16 641	13 020	-21,76
CHINA	158	203	28,75	558	2 447	338,35
PAPUA NEW GUINEA	188	1 775	846,46	637	4 108	544,88
THAILAND	132 312	358 657	171,07	1 636 581	4 619 044	182,24
SINGAPORE	59 226	23 445	-60,41	371 670	210 285	-43,42
PHILIPPINES	1 911	38 587	1 919,36	1 097	36 715	3 246,53
MALAYSIA	246 297	87 114	-64,63	314 041	265 514	-15,45
MYANMAR		280	-		676	-
CAMBODIA	372	4	-99,03	1 520	65	-95,73
LAO PEOPLE'S DEM. REP.		1	-		3	-
NEPAL	18	23	28,21	1 046	511	-51,14
VIET NAM	164	237	44,52	2 576	6 481	151,62
MALDIVES	14	312	2 128,57	55	1 530	2 674,89
INDIA	213	61	-71,19	3 574	853	-76,15
PAKISTAN	6 301	11 976	90,06	29 852	21 308	-28,62
BANGLADESH		1	-		99	-
SRI LANKA		2	-		220	-
AFGHANISTAN	21		-100,00	131		-100,00
IRAQ	6		-100,00	120		-100,00
SAUDI ARABIA	190	3 772	1 885,28	1 098	31 564	2 774,72
ISRAEL	146		-100,00	8 550		-100,00
KUWAIT	1 163	4 900	321,43	1 503	48 966	3 157,91
OMAN	101 400	50 700	-50,00	144 825	72 000	-50,28
TURKEY	180		-100,00	13 545		-100,00
UNITED ARAB EMIRATES	372 210	380 827	2,32	606 160	555 409	-8,37
LIBYAN ARAB JAMAHIRIYA	18	7	-60,45	2 107	131	-93,78
TANZANIA, UNITED REP. OF		18	-		359	-
KENYA	42	76	80,71	301	1 149	282,02
EQUATORIAL GUINEA	3		-100,00	120		-100,00
TOGO	4 991		-100,00	18 165		-100,00
ANGOLA		147	-		717	-
NIGERIA	15		-100,00	40		-100,00
GABON	181		-100,00	541		-100,00
COTE D'IVOIRE		4	-		129	-
SOUTH AFRICA	11		-100,00	228		-100,00
AUSTRALIA	24 029	29 915	24,50	141 401	53 221	-62,36
NEW ZEALAND		102	-		625	-
KIRIBATI		18	-		49	-
EAST TIMOR	21 417	25 614	19,59	30 405	31 596	3,92
UNITED STATES	19 222	71 220	270,51	456 091	518 347	13,65
CANADA		326	-		3 881	-
MEXICO	13	494	3 793,23	191	5 884	2 979,23
PANAMA		3	-		40	-
BRAZIL	3 278	61	-98,13	18 156	1 084	-94,03
UNITED KINGDOM		279	-		4 216	-
NETHERLANDS	496	834	68,18	2 107	5 448	158,54
FRANCE		1 965	-		17 723	-
GERMANY, FED. REP. OF	40	652	1 529,95	2 264	7 703	240,22
BELGIUM		181	-		4 139	-
SPAIN	252	29	-88,49	222	100	-54,95
KAZAKHSTAN		749	-		37 281	-
RUSSIA FEDERATION	3 392	68	-98,01	45 204	4 715	-89,57
PERAHU LAYAR DAN SEJENISNYA	**968 785**	**259 456**	**-73,22**	**3 769 996**	**2 641 824**	**-29,93**
JAPAN	652 941	9 159	-98,60	269 547	107 704	-60,04
HONG KONG		350	-		7 637	-
KOREA, REPUBLIC OF	300	100	-66,67	3 349	1 536	-54,13
CHINA	92	2 500	2 617,39	800	10 000	1 150,00
THAILAND	4		-100,00	10		-100,00
SINGAPORE	33 966	15 143	-55,42	263 512	93 711	-64,44
PHILIPPINES		452	-		7 000	-
MALAYSIA	4 521	4 224	-6,57	42 367	24 750	-41,58
BRUNEI DARUSSALAM	5 000		-100,00	1 243		-100,00
VIET NAM	69		-100,00	31 700		-100,00

https://www.bps.go.id

TABEL 6. PERKEMBANGAN EKSPOR INDONESIA MENURUT KOMODITI DAN NEGARA TUJUAN
JANUARI-DESEMBER 2018 DAN 2019

KOMODITI / NEGARA TUJUAN	BERAT BERSIH (KG)		PERUB	NILAI FOB (US $)		PERUB
	JAN-DES 2018	JAN-DES 2019	%	JAN-DES 2018	JAN-DES 2019	%
(1)	(2)	(3)	(4)	(5)	(6)	(7)
INDIA	1 950	800	-58,97	22 237	11 759	-47,12
SAUDI ARABIA	454		-100,00	24 450		-100,00
UNITED ARAB EMIRATES	684	115	-83,19	5 500	4 847	-11,86
AUSTRALIA	10 333	25 563	147,40	165 671	224 396	35,45
NEW ZEALAND	11 535	228	-98,02	342 042	53 638	-84,32
EAST TIMOR	16 500	2 293	-86,10	41 535	20 084	-51,65
UNITED STATES	190 818	141 268	-25,97	2 073 021	1 430 587	-30,99
BRAZIL	400		-100,00	23 866		-100,00
TRINIDAD AND TOBAGO		37	-		900	-
UNITED KINGDOM	5 526	2 867	-48,13	84 495	58 661	-30,58
NETHERLANDS	3 000	3 037	1,23	40 119	76 237	90,03
FRANCE		350	-		11 258	-
GERMANY, FED. REP. OF	3 093	1 888	-38,97	65 704	39 638	-39,67
BELGIUM		5 810	-		48 794	-
MONACO		149	-		5 279	-
DENMARK	22 021	36 774	66,99	219 395	371 799	69,47
SWEDEN	5		-100,00	6		-100,00
ITALY	5 539	5 360	-3,23	38 527	30 408	-21,07
PORTUGAL		490	-		500	-
SLOVENIA		500	-		701	-
CZECH REPUBLIC	35		-100,00	10 900		-100,00
KERETA BAYI	**15 250**	**11 667**	**-23,49**	**44 947**	**32 548**	**-27,59**
HONG KONG		13	-		107	-
CHINA		69	-		89	-
PAPUA NEW GUINEA	240		-100,00	1 728		-100,00
SINGAPORE	6 630	80	-98,79	16 193	110	-99,32
PHILIPPINES	420	8 184	1 848,57	611	10 253	1 577,23
MALAYSIA		20	-		35	-
MALDIVES	210		-100,00	1 686		-100,00
PAKISTAN	2 160		-100,00	9 495		-100,00
SRI LANKA	708		-100,00	2 880		-100,00
UNITED ARAB EMIRATES		0	-		7	-
TOGO	8		-100,00	35		-100,00
NEW ZEALAND	1 182		-100,00	6 360		-100,00
EAST TIMOR	3 369	3 301	-2,02	4 386	21 947	400,35
SURINAME	324		-100,00	1 573		-100,00
INDUSTRI LAINNYA	**438**	**27 659**	**6 221,45**	**5 325**	**248 969**	**4 575,14**
JAPAN	35	27 419	78 151,61	633	242 803	38 237,49
HONG KONG		7	-		1 032	-
CHINA		53	-		60	-
THAILAND		29	-		253	-
SINGAPORE	403		-100,00	4 692		-100,00
VIET NAM		148	-		4 717	-
MALDIVES		3	-		104	-
ALAT ANGKUTAN LAINNYA	**3 020**	**2 913**	**-3,55**	**8 127**	**2 269**	**-72,08**
JAPAN	473		-100,00	6 753		-100,00
PAPUA NEW GUINEA		50	-		294	-
EAST TIMOR	2 547	2 863	12,40	1 374	1 975	43,72
FURNITUR DARI KAYU	**383 943 999**	**390 701 438**	**1,76**	**1 347 700 322**	**1 379 278 782**	**2,34**
JAPAN	49 415 118	52 911 072	7,07	117 584 540	126 550 442	7,63
HONG KONG	976 367	769 727	-21,16	5 363 433	4 623 911	-13,79
KOREA, REPUBLIC OF	11 959 297	10 455 514	-12,57	37 205 879	31 490 354	-15,36
TAIWAN	11 681 706	10 267 997	-12,10	34 836 347	28 992 245	-16,78
CHINA	6 121 468	5 043 414	-17,61	18 962 062	17 432 657	-8,07
MACAU	69 746	128 525	84,28	3 243 385	1 777 473	-45,20
PAPUA NEW GUINEA	4 944	5 733	15,96	34 630	50 362	45,43
THAILAND	624 698	818 774	31,07	3 196 564	3 501 596	9,54
SINGAPORE	3 014 736	2 440 694	-19,04	9 808 416	8 124 375	-17,17
PHILIPPINES	1 502 161	2 114 456	40,76	2 788 728	3 071 966	10,16
MALAYSIA	9 857 390	8 143 221	-17,39	14 390 871	11 053 718	-23,19
MYANMAR	25 535	9 993	-60,87	174 644	96 667	-44,65
CAMBODIA	30 122	68 487	127,36	100 054	264 402	164,26
BRUNEI DARUSSALAM	350 610	344 255	-1,81	366 431	317 244	-13,42
NEPAL		5 490	-		22 127	-
VIET NAM	305 534	302 695	-0,93	1 520 482	1 688 551	11,05
MALDIVES	1 780 855	1 623 440	-8,84	14 412 754	10 326 251	-28,35
INDIA	3 230 541	4 418 721	36,78	7 642 733	7 251 657	-5,12
PAKISTAN	30 573	12 922	-57,73	171 162	67 950	-60,30
BANGLADESH	4 089	3 652	-10,70	8 553	56 697	562,89
SRI LANKA	460 716	352 141	-23,57	757 696	560 291	-26,05
IRAQ	81 151	67 709	-16,56	654 754	113 077	-82,73
IRAN (ISLAMIC REPUBLIC OF)	58 463	18 951	-67,58	609 719	251 674	-58,72
SAUDI ARABIA	2 157 235	1 172 099	-45,67	5 222 263	3 781 590	-27,59
ISRAEL	585 308	573 903	-1,95	2 410 855	2 305 373	-4,38
KUWAIT	410 935	343 498	-16,41	812 069	873 673	7,59
JORDAN	77 990	56 599	-27,43	479 380	714 867	49,12
LEBANON	151 963	138 363	-8,95	462 164	375 810	-18,68
YEMEN	52 640	44 978	-14,56	41 832	40 259	-3,76
OMAN	258 690	167 966	-35,07	713 697	683 519	-4,23
SYRIA ARAB REPUBLIC	2 615		-100,00	6 377		-100,00
TURKEY	341 850	314 795	-7,91	1 372 139	1 176 469	-14,26
UNITED ARAB EMIRATES	1 686 144	1 618 914	-3,99	8 618 765	8 018 003	-6,97
QATAR	138 800	114 625	-17,42	1 039 630	1 355 571	30,39
BAHRAIN	74 849	129 895	73,54	191 453	391 103	104,28

https://www.bps.go.id

TABEL 6. PERKEMBANGAN EKSPOR INDONESIA MENURUT KOMODITI DAN NEGARA TUJUAN
JANUARI-DESEMBER 2018 DAN 2019

KOMODITI / NEGARA TUJUAN	BERAT BERSIH (KG)		PERUB	NILAI FOB (US $)		PERUB
	JAN-DES 2018	JAN-DES 2019	%	JAN-DES 2018	JAN-DES 2019	%
(1)	(2)	(3)	(4)	(5)	(6)	(7)
CYPRUS	133 089	66 637	-49,93	341 531	246 692	-27,77
EGYPT	5 533	16 367	195,82	74 703	97 276	30,22
LIBYAN ARAB JAMAHIRIYA	4 977	14 152	184,36	5 070	28 417	460,49
MOROCCO	203 757	183 709	-9,84	470 153	702 787	49,48
TUNISIA	52 707	58 635	11,25	219 830	250 246	13,84
ALGERIA	112 249	100 534	-10,44	278 153	236 407	-15,01
SUDAN	72 140	20 645	-71,38	100 938	24 181	-76,04
ERITREA		300	-		1 050	-
NAMIBIA	16 813	26 122	55,37	54 179	94 880	75,12
ETHIOPIA	11 442		-100,00	116 532		-100,00
TANZANIA, UNITED REP. OF	179 793	134 186	-25,37	335 424	369 988	10,30
MADAGASCAR	5 269	11 440	117,12	14 040	23 540	67,67
SOMALIA	15 207		-100,00	91 879		-100,00
KENYA	42 271	53 463	26,48	172 755	172 226	-0,31
REUNION	991 151	942 612	-4,90	2 705 175	2 346 612	-13,25
MOZAMBIQUE	20 109	27 960	39,04	65 297	128 555	96,88
BOTSWANA	15 919	28 752	80,61	95 726	152 934	59,76
EQUATORIAL GUINEA	11 546	24 136	109,05	12 294	25 080	104,00
TOGO	37 300	35 803	-4,01	47 287	53 182	12,47
GHANA	48 727	18 526	-61,98	43 207	14 229	-67,07
ANGOLA	104 333	68 758	-34,10	154 457	176 334	14,16
CONGO		7 363	-		61 174	-
CAMEROON	5 233		-100,00	10 975		-100,00
NIGERIA	37 410	34 688	-7,28	168 518	237 985	41,22
SIERRA LEONE		1 325	-		13 750	-
GABON	6 476	10 738	65,80	12 027	22 077	83,57
COTE D'IVOIRE	22 021	8 210	-62,72	147 093	51 271	-65,14
SENEGAL	47 695	4 727	-90,09	106 863	8 233	-92,30
BENIN	10 841		-100,00	12 108		-100,00
GAMBIA		104 902	-		82 639	-
SEYCHELLES	232 245	196 132	-15,55	1 108 169	819 265	-26,07
DJIBOUTI	219 024	243 488	11,17	230 975	278 650	20,64
SOUTH AFRICA	1 992 436	1 720 201	-13,66	6 616 038	5 536 479	-16,32
ZIMBABWE		35	-		3 032	-
ZAMBIA		300	-		2 625	-
COMOROS	10 143	3 750	-63,03	20 140	8 722	-56,69
MAURITIUS	1 566 776	2 162 035	37,99	3 055 044	4 202 838	37,57
RWANDA		1 356	-		32 012	-
MAYOTTE	30 835	14 671	-52,42	85 406	44 808	-47,54
DEMOCRATIC REP. OF THE CONGO	18 301		-100,00	29 694		-100,00
AUSTRALIA	11 374 234	10 112 179	-11,10	46 012 297	43 499 104	-5,46
NEW ZEALAND	1 346 384	1 403 036	4,21	5 625 688	5 749 617	2,20
GUAM	34 528	40 628	17,67	93 479	170 921	82,84
PALAU	708	1 403	98,16	11 008	12 442	13,03
NEW CALEDONIA	255 156	225 112	-11,77	643 421	679 938	5,68
NORTHERN MARIANA ISLANDS	9 200	24 005	160,92	54 583	92 347	69,19
SAINT VINCENT AND THE GRENADINES	16 090	14 271	-11,31	99 879	34 457	-65,50
VANUATU	33 260	23 285	-29,99	74 643	43 710	-41,44
WALLIS AND FUTUNA ISLANDS	33 688	31 003	-7,97	83 665	73 608	-12,02
AMERICAN SAMOA		5 036	-		16 066	-
COOK ISLANDS	34 624	17 875	-48,37	231 252	98 653	-57,34
FIJI	181 723	90 280	-50,32	933 668	393 598	-57,84
MARSHALL ISLANDS	687	1 675	143,85	1 755	5 996	241,68
SOLOMON ISLANDS	250	233	-6,80	2 160	3 800	75,92
TONGA	1 480		-100,00	1 574		-100,00
PITCAIRN	25		-100,00	28		-100,00
EAST TIMOR	853 882	1 112 362	30,27	952 297	623 744	-34,50
UNITED STATES	139 071 280	149 772 219	7,69	636 866 470	672 376 559	5,58
CANADA	4 566 588	4 844 113	6,08	15 671 645	17 515 754	11,77
MEXICO	808 151	693 979	-14,13	3 962 174	3 658 299	-7,67
GUATEMALA	121 640	121 967	0,27	419 325	373 698	-10,88
HONDURAS	17 092	14 967	-12,43	95 568	62 629	-34,47
PANAMA	80 785	52 292	-35,27	252 428	130 132	-48,45
CUBA	7 319	698	-90,46	70 840	11 028	-84,43
CURACAO		5 368	-		5 981	-
SURINAME	95 209	77 335	-18,77	153 653	134 664	-12,36
CHILE	647 273	619 398	-4,31	2 287 523	2 796 622	22,26
VENEZUELA	90	3 137	3 385,56	75	25 265	33 586,67
ARGENTINA	156 979	166 586	6,12	422 427	413 242	-2,17
BRAZIL	549 772	218 320	-60,29	877 677	545 656	-37,83
COLOMBIA	196 827	133 595	-32,13	594 682	429 308	-27,81
URUGUAY	125 885	136 046	8,07	441 966	548 788	24,17
PARAGUAY	10 918	2 095	-80,81	52 418	8 298	-84,17
ECUADOR	24 336	7 414	-69,54	98 175	15 734	-83,97
PERU	183 351	173 978	-5,11	703 941	704 652	0,10
GUYANA		4 454	-		6 130	-
TRINIDAD AND TOBAGO	23 320	11 335	-51,39	123 829	29 492	-76,18
BAHAMAS	10 585	16 823	58,94	63 775	104 782	64,30
JAMAICA	97 328	79 086	-18,74	739 698	467 650	-36,78
PUERTO RICO	209 210	150 256	-28,18	694 440	629 559	-9,34
BELIZE	3 024	3 151	4,19	40 092	13 043	-67,47
DOMINICAN REPUBLIC	897 119	969 349	8,05	2 055 618	3 413 516	66,06
EL SALVADOR	6 469	6 750	4,34	32 607	7 194	-77,94
COSTA RICA	95 319	95 047	-0,29	329 689	297 152	-9,87
HAITI	43 197	62 880	45,57	124 231	124 307	0,06
BARBADOS	101 545	19 879	-80,42	690 157	137 185	-80,12
ANTIGUA AND BARBUDA	19 886	23 536	18,35	112 367	116 483	3,66
ANGUILLA	5 888	868	-85,26	81 744	5 070	-93,80

https://www.bps.go.id

TABEL 6. PERKEMBANGAN EKSPOR INDONESIA MENURUT KOMODITI DAN NEGARA TUJUAN
JANUARI-DESEMBER 2018 DAN 2019

KOMODITI / NEGARA TUJUAN	BERAT BERSIH (KG)		PERUB	NILAI FOB (US $)		PERUB
	JAN-DES 2018	JAN-DES 2019	%	JAN-DES 2018	JAN-DES 2019	%
(1)	(2)	(3)	(4)	(5)	(6)	(7)
ARUBA	134 641	126 380	-6,14	367 903	371 728	1,04
BERMUDA	1 140	1 044	-8,40	6 555	6 813	3,94
CAPE VERDE	5 627	8 160	45,00	13 256	38 205	188,21
CAYMAN ISLANDS	33 197	25 016	-24,64	82 949	133 493	60,93
DOMINICA	5 880	10 921	85,73	12 460	24 183	94,07
FRENCH GUIANA	19 853	30 313	52,69	64 440	98 720	53,20
FRENCH POLYNESIA	278 427	340 528	22,30	958 288	1 622 865	69,35
GRENADA	11 074	5 088	-54,05	97 277	21 187	-78,22
MARTINIQUE	185 471	176 858	-4,64	559 444	530 217	-5,22
NETHERLANDS ANTILLES	198 206	262 718	32,55	499 035	892 129	78,77
SAINT LUCIA	13 457	20 964	55,79	89 328	86 719	-2,92
TURKS AND CAICOS ISLANDS	22 895	16 805	-26,60	107 030	133 687	24,91
GUADELOUPE	475 086	380 397	-19,93	1 690 057	1 268 463	-24,95
SAINT KITTS AND NEVIS	999		-100,00	6 358		-100,00
VIRGIN ISLANDS (BRITISH)	67 670	48 397	-28,48	597 891	378 849	-36,64
U.S. VIRGIN ISLANDS	12 321	12 727	3,29	136 969	67 574	-50,67
UNITED KINGDOM	26 327 643	26 294 295	-0,13	45 949 513	49 038 640	6,72
NETHERLANDS	24 220 232	23 379 824	-3,47	70 678 067	72 121 631	2,04
FRANCE	15 704 962	15 409 557	-1,88	36 977 347	34 879 909	-5,67
GERMANY, FED. REP. OF	11 642 106	12 723 696	9,29	45 980 668	50 425 466	9,67
AUSTRIA	583 461	552 492	-5,31	2 228 994	1 958 093	-12,15
BELGIUM	10 749 173	11 472 993	6,73	37 054 491	44 734 972	20,73
SWITZERLAND	125 413	58 616	-53,26	331 632	159 017	-52,05
LUXEMBOURG	513	208	-59,53	1 219	493	-59,55
MONACO	120	38	-68,33	143	1 285	799,48
DENMARK	1 680 222	1 822 114	8,44	7 917 241	9 613 183	21,42
NORWAY	285 654	270 986	-5,13	1 505 667	1 657 392	10,08
SWEDEN	1 484 034	1 267 207	-14,61	7 808 205	6 905 689	-11,56
FINLAND	241 695	188 512	-22,00	1 405 269	949 658	-32,42
IRELAND	402 005	431 509	7,34	1 675 239	1 816 319	8,42
ITALY	3 656 509	3 454 763	-5,52	16 799 821	15 907 230	-5,31
SPAIN	4 854 042	4 473 131	-7,85	15 634 581	16 965 044	8,51
PORTUGAL	353 151	385 510	9,16	1 170 587	1 206 892	3,10
ICELAND	11 397	21 358	87,40	60 009	123 616	106,00
GREECE	950 520	1 126 759	18,54	4 096 022	3 994 752	-2,47
HUNGARY	11 217	12 993	15,83	52 285	29 096	-44,35
POLAND	817 126	1 168 107	42,95	1 946 841	3 643 552	87,15
ROMANIA	138 151	119 977	-13,15	484 473	382 328	-21,08
BULGARIA	124 110	111 222	-10,38	353 802	291 523	-17,60
ALBANIA	24 221	31 337	29,38	54 650	107 964	97,55
AZERBAIJAN		11 612	-		27 472	-
BELARUS	2 034	4 001	96,75	13 549	29 057	114,46
KAZAKHSTAN	20 831	212	-98,98	56 514	545	-99,04
UKRAINE	59 289	39 305	-33,71	316 449	252 294	-20,27
UZBEKISTAN	3 733		-100,00	21 251		-100,00
LITHUANIA	32 940	35 254	7,03	164 290	133 878	-18,51
LATVIA	54 306	101 563	87,02	257 618	689 695	167,72
ESTONIA	26 304	10 683	-59,39	119 095	68 366	-42,60
GEORGIA	67 642	67 784	0,21	218 822	293 834	34,28
CROATIA	269 178	182 600	-32,16	697 685	446 392	-36,02
MALTA	62 018	32 193	-48,09	180 214	112 209	-37,74
SLOVAKIA	1 468	2 473	68,46	3 371	7 493	122,25
SLOVENIA	179 758	323 424	79,92	583 196	1 096 718	88,05
CZECH REPUBLIC	595 048	310 323	-47,85	1 864 344	1 023 989	-45,08
RUSSIA FEDERATION	510 032	384 779	-24,56	2 497 203	1 842 991	-26,20
SERBIA	338	4 184	1 137,90	1 615	18 078	1 019,67
MONTENEGRO	44 546	8 357	-81,24	162 325	89 232	-45,03
FURNITUR DARI ROTAN ATAU BAMBU	**20 480 129**	**20 814 711**	**1,63**	**115 639 000**	**126 581 897**	**9,46**
JAPAN	1 986 902	1 717 467	-13,56	10 995 714	10 109 729	-8,06
HONG KONG	10 001	13 872	38,71	123 208	182 405	48,05
KOREA, REPUBLIC OF	148 989	122 487	-17,79	743 506	810 914	9,07
TAIWAN	452 393	422 253	-6,66	1 495 748	1 507 979	0,82
CHINA	329 046	259 349	-21,18	1 720 397	1 468 292	-14,65
MACAU	351	1 463	316,81	3 929	27 183	591,86
PAPUA NEW GUINEA	2 700	85	-96,85	4 898	739	-84,90
THAILAND	40 415	72 313	78,93	266 969	397 170	48,77
SINGAPORE	63 851	406 184	536,14	587 154	1 524 157	159,58
PHILIPPINES	14 251	32 780	130,01	74 336	160 750	116,25
MALAYSIA	79 795	117 725	47,54	291 359	364 133	24,98
MYANMAR		31	-		20	-
CAMBODIA	633	150	-76,30	463	161	-65,25
BRUNEI DARUSSALAM	5 461	1 053	-80,73	28 302	5 380	-80,99
VIET NAM	12 288	26 751	117,70	53 940	116 595	116,16
MALDIVES	34 478	34 142	-0,97	382 669	289 257	-24,41
INDIA	77 069	38 074	-50,60	461 947	171 161	-62,95
PAKISTAN	20	574	2 770,00	55	2 216	3 929,36
SRI LANKA	10 694	10 219	-4,44	43 017	58 922	36,97
IRAQ	2 448	9 086	271,16	8 435	25 579	203,24
IRAN (ISLAMIC REPUBLIC OF)	7 876	4 032	-48,81	20 631	29 372	42,37
SAUDI ARABIA	182 835	87 144	-52,34	337 717	196 386	-41,85
ISRAEL	38 441	66 711	73,54	193 762	272 910	40,85
KUWAIT	14 819	941	-93,65	12 568	13 663	8,71
JORDAN	9 512	1 212	-87,26	59 025	12 759	-78,38
LEBANON	22 827	22 969	0,62	77 748	66 643	-14,28
OMAN	40 735	5 982	-85,32	44 597	16 130	-63,83
TURKEY	117 791	118 172	0,32	458 220	432 011	-5,72

https://www.bps.go.id

TABEL 6. PERKEMBANGAN EKSPOR INDONESIA MENURUT KOMODITI DAN NEGARA TUJUAN
JANUARI-DESEMBER 2018 DAN 2019

KOMODITI / NEGARA TUJUAN	BERAT BERSIH (KG)		PERUB	NILAI FOB (US $)		PERUB
	JAN-DES 2018	JAN-DES 2019	%	JAN-DES 2018	JAN-DES 2019	%
(1)	(2)	(3)	(4)	(5)	(6)	(7)
UNITED ARAB EMIRATES	93 513	129 085	38,04	754 373	720 777	-4,45
QATAR	7 597	12 217	60,80	61 691	100 368	62,70
BAHRAIN	676	2 413	257,16	6 555	26 351	302,00
CYPRUS	11 473	11 587	0,99	97 271	69 189	-28,87
EGYPT	122		-100,00	146		-100,00
LIBYAN ARAB JAMAHIRIYA		4 561	-		13 392	-
MOROCCO	2 367	7 925	234,76	15 187	28 858	90,01
TUNISIA	667	3 340	400,75	5 074	10 446	105,87
ALGERIA	5 283	6 196	17,29	23 471	25 387	8,16
SUDAN	17 007	6 141	-63,89	46 706	4 935	-89,43
ERITREA		1 983	-		4 747	-
NAMIBIA	1 360	836	-38,54	16 762	2 599	-84,49
TANZANIA, UNITED REP. OF	990	959	-3,10	937	8 797	838,97
MADAGASCAR	684	4	-99,42	3 344	64	-98,08
KENYA	1 874	1 886	0,65	7 835	16 500	110,59
REUNION	15 241	34 394	125,67	79 248	119 797	51,17
MOZAMBIQUE	990	1 130	14,18	2 213	6 169	178,73
BOTSWANA	600	50	-91,67	429	125	-70,96
ANGOLA	3 603	1 308	-63,71	25 171	5 714	-77,30
CONGO		112	-		859	-
NIGERIA	228	175	-23,25	3 526	340	-90,35
GABON		668	-		3 547	-
COTE D'IVOIRE	2 529	1 410	-44,25	5 827	9 547	63,84
SENEGAL	1 447	98	-93,23	12 938	2 130	-83,54
SEYCHELLES	15 524	16 324	5,15	76 017	101 912	34,06
DJIBOUTI	3 966	702	-82,29	9 235	4 071	-55,92
SOUTH AFRICA	122 780	133 854	9,02	656 707	616 070	-6,19
MAURITIUS	72 827	42 578	-41,53	446 254	296 556	-33,55
RWANDA		163	-		1 244	-
MAYOTTE	1 645	287	-82,55	11 301	1 446	-87,21
AUSTRALIA	1 787 585	1 399 945	-21,69	5 801 886	6 970 801	20,15
NEW ZEALAND	91 324	93 982	2,91	467 290	519 575	11,19
GUAM	240	1 146	377,50	273	3 390	1 143,15
NEW CALEDONIA	6 057	7 279	20,18	24 350	20 320	-16,55
NORTHERN MARIANA ISLANDS	275		-100,00	3 006		-100,00
SAINT VINCENT AND THE GRENADINES	480	61	-87,29	5 781	2 222	-61,57
VANUATU	1 463	1 913	30,76	12 166	5 271	-56,67
WALLIS AND FUTUNA ISLANDS		360	-		863	-
AMERICAN SAMOA		577	-		2 840	-
COOK ISLANDS	1 441	782	-45,73	6 108	11 450	87,47
FIJI	18 297	3 520	-80,76	211 268	39 607	-81,25
KIRIBATI	264		-100,00	600		-100,00
MARSHALL ISLANDS		42	-		1 307	-
TONGA	595		-100,00	973		-100,00
EAST TIMOR	7 273	9 418	29,50	7 953	9 176	15,38
UNITED STATES	5 231 995	6 269 482	19,83	43 065 733	53 142 740	23,40
CANADA	115 890	91 550	-21,00	724 360	672 573	-7,15
MEXICO	86 770	76 961	-11,30	487 330	343 124	-29,59
GUATEMALA	5 909	2 414	-59,15	43 919	13 501	-69,26
HONDURAS	252		-100,00	315		-100,00
PANAMA	7 233	7 513	3,88	31 282	33 381	6,71
CUBA	3 173		-100,00	19 832		-100,00
CURACAO		45	-		764	-
SURINAME	2 540	94	-96,30	10 510	1 011	-90,38
CHILE	116 806	87 844	-24,79	686 817	431 874	-37,12
VENEZUELA	1 241		-100,00	15 462		-100,00
ARGENTINA	39 970	40 139	0,42	246 679	166 469	-32,52
BRAZIL	19 773	18 726	-5,29	73 571	85 909	16,77
COLOMBIA	24 893	19 339	-22,31	177 255	120 874	-31,81
URUGUAY	10 606	15 414	45,33	66 027	83 851	27,00
PARAGUAY	34	1 209	3 423,32	520	5 509	959,49
ECUADOR	9 268		-100,00	24 930		-100,00
PERU	51 619	40 492	-21,56	267 606	182 598	-31,77
TRINIDAD AND TOBAGO	100		-100,00	324		-100,00
BAHAMAS	1 676	631	-62,38	34 225	10 431	-69,52
JAMAICA	2 403	7 532	213,45	19 787	65 262	229,83
PUERTO RICO	1 604		-100,00	11 508		-100,00
BELIZE	153		-100,00	7 495		-100,00
DOMINICAN REPUBLIC	34 645	35 837	3,44	271 147	462 473	70,56
EL SALVADOR		284	-		1 590	-
COSTA RICA	3 657	16 988	364,57	19 330	104 202	439,07
HAITI	374		-100,00	1 024		-100,00
BARBADOS	866	2 413	178,65	2 781	20 729	645,26
ANTIGUA AND BARBUDA	1 446	2 080	43,85	7 220	9 031	25,09
ANGUILLA	325		-100,00	8 700		-100,00
ARUBA	1 010	436	-56,81	4 265	4 006	-6,06
CAPE VERDE	624	24	-96,09	2 580	116	-95,52
CAYMAN ISLANDS		250	-		554	-
DOMINICA	4 970	8 966	80,40	12 754	15 084	18,27
FRENCH GUIANA	537	2 776	416,92	2 654	15 504	484,22
FRENCH POLYNESIA	7 297	54 860	651,85	30 731	165 719	439,26
MARTINIQUE	16 712	12 174	-27,16	33 864	37 835	11,73
NETHERLANDS ANTILLES	15 401	18 442	19,75	85 568	43 753	-48,87
SAINT LUCIA	180		-100,00	1 078		-100,00
TURKS AND CAICOS ISLANDS	25		-100,00	38		-100,00
GUADELOUPE	19 600	11 114	-43,29	88 154	55 499	-37,04
SAINT KITTS AND NEVIS	14		-100,00	80		-100,00
VIRGIN ISLANDS (BRITISH)	1 097	1 363	24,21	4 599	28 685	523,78

https://www.bps.go.id

TABEL 6. PERKEMBANGAN EKSPOR INDONESIA MENURUT KOMODITI DAN NEGARA TUJUAN
JANUARI-DESEMBER 2018 DAN 2019

KOMODITI / NEGARA TUJUAN	BERAT BERSIH (KG)		PERUB	NILAI FOB (US $)		PERUB
	JAN-DES 2018	JAN-DES 2019	%	JAN-DES 2018	JAN-DES 2019	%
(1)	(2)	(3)	(4)	(5)	(6)	(7)
U.S. VIRGIN ISLANDS	684	234	-65,79	5 179	2 190	-57,72
UNITED KINGDOM	762 562	679 434	-10,90	3 502 441	3 114 941	-11,06
NETHERLANDS	915 777	1 207 341	31,84	2 795 032	3 600 571	28,82
FRANCE	589 947	795 163	34,79	2 898 794	4 261 070	46,99
GERMANY, FED. REP. OF	1 525 959	920 737	-39,66	7 698 510	4 630 411	-39,85
AUSTRIA	37 694	9 254	-75,45	240 448	42 166	-82,46
BELGIUM	665 878	746 713	12,14	3 319 511	3 552 163	7,01
SWITZERLAND	10 505	157	-98,51	30 568	721	-97,64
DENMARK	603 249	545 544	-9,57	5 510 246	4 791 639	-13,04
NORWAY	8 346	16 840	101,76	69 890	115 455	65,20
SWEDEN	475 791	529 208	11,23	2 351 387	3 159 770	34,38
FINLAND	78 465	125 327	59,72	512 878	749 580	46,15
IRELAND	2 622		-100,00	19 459		-100,00
ITALY	541 561	556 736	2,80	3 326 125	4 362 622	31,16
SPAIN	521 036	485 909	-6,74	2 559 101	3 042 764	18,90
PORTUGAL	36 011	56 600	57,17	193 746	225 135	16,20
ICELAND	272	98	-63,97	1 051	1 056	0,48
GREECE	87 486	148 165	69,36	370 052	651 903	76,17
VATICAN CITY STATE		836	-		6 260	-
HUNGARY	2 940	56	-98,09	4 910	197	-95,98
POLAND	239 060	224 186	-6,22	839 742	899 307	7,09
ROMANIA	88 011	63 407	-27,96	298 807	337 048	12,80
BULGARIA	44 922	48 756	8,54	110 307	147 317	33,55
ALBANIA	3 751	8 437	124,92	6 043	28 464	371,00
KAZAKHSTAN	7 403	9 959	34,52	26 844	31 694	18,07
UKRAINE	51 591	52 677	2,10	174 063	203 393	16,85
LITHUANIA	35 836	34 016	-5,08	130 211	148 175	13,80
LATVIA	126 950	185 345	46,00	511 695	609 106	19,04
ESTONIA	7 413	1 938	-73,86	33 026	19 615	-40,61
GEORGIA	10 494	9 286	-11,51	37 102	36 184	-2,47
CROATIA	3 641	18 799	416,32	6 240	55 281	785,91
MALTA	945	55	-94,18	10 498	810	-92,29
SLOVAKIA	4 432	70	-98,42	15 054	1 879	-87,52
SLOVENIA	12 445	15 246	22,51	54 331	93 687	72,44
CZECH REPUBLIC	7 890	15 491	96,34	12 085	71 888	494,86
RUSSIA FEDERATION	1 115 682	913 437	-18,13	3 965 735	3 196 773	-19,39
SERBIA		7 232	-		14 641	-
MONTENEGRO	3 287		-100,00	5 650		-100,00
FURNITUR DARI LOGAM	**11 691 272**	**17 935 975**	**53,41**	**88 606 844**	**111 909 444**	**26,30**
JAPAN	776 284	929 616	19,75	4 095 386	5 059 906	23,55
HONG KONG	20 780	20 597	-0,88	206 233	158 683	-23,06
KOREA, REPUBLIC OF	66 053	96 195	45,63	482 862	690 654	43,03
TAIWAN	54 266	52 273	-3,67	249 346	246 892	-0,98
CHINA	82 430	201 584	144,55	415 133	403 550	-2,79
MONGOLIA	433		-100,00	5 443		-100,00
MACAU	272	5 007	1 744,16	5 532	89 962	1 526,21
PAPUA NEW GUINEA	3 136	4 643	48,08	14 813	21 703	46,51
THAILAND	64 110	120 844	88,50	665 664	677 391	1,76
SINGAPORE	423 606	173 472	-59,05	1 640 336	835 045	-49,09
PHILIPPINES	55 643	62 443	12,22	509 896	379 006	-25,67
MALAYSIA	125 076	69 386	-44,52	710 556	396 144	-44,25
MYANMAR	3 233	1 299	-59,82	11 716	11 850	1,14
CAMBODIA	5 523	2 035	-63,15	25 618	27 792	8,49
BRUNEI DARUSSALAM	4 954	3 928	-20,70	9 122	12 938	41,83
VIET NAM	11 450	54 229	373,63	95 569	488 139	410,77
MALDIVES	62 300	80 535	29,27	589 468	989 758	67,91
INDIA	20 429	14 189	-30,55	147 070	137 910	-6,23
PAKISTAN	4 548	164	-96,39	4 296	732	-82,95
BANGLADESH		602	-		3 040	-
SRI LANKA	5 096	3 887	-23,73	53 951	42 506	-21,21
IRAN (ISLAMIC REPUBLIC OF)	2 237	1 772	-20,80	10 938	9 240	-15,52
SAUDI ARABIA	45 412	40 131	-11,63	419 458	291 734	-30,45
ISRAEL	33 550	43 948	30,99	280 547	357 496	27,43
KUWAIT	20 505	37 135	81,10	78 250	120 105	53,49
JORDAN	8 662	9 840	13,60	119 699	118 167	-1,28
LEBANON	11 461	9 953	-13,16	105 776	127 965	20,98
OMAN	44 751	5 087	-88,63	195 720	60 962	-68,85
TURKEY	57 734	44 162	-23,51	462 409	383 140	-17,14
UNITED ARAB EMIRATES	127 635	175 746	37,69	1 128 999	1 499 484	32,82
QATAR	48 520	43 981	-9,36	386 418	501 825	29,87
BAHRAIN	2 313	3 008	30,08	16 025	55 550	246,65
CYPRUS	16 248	29 670	82,61	116 674	163 925	40,50
EGYPT	6 893	3 211	-53,42	85 503	11 135	-86,98
MOROCCO	3 849	7 197	86,98	43 414	99 689	129,63
TUNISIA	14 239	3 053	-78,56	152 799	28 185	-81,55
ALGERIA	1 303		-100,00	22 086		-100,00
SUDAN	1 640	90	-94,51	3 950	500	-87,34
NAMIBIA	1 131	744	-34,24	19 262	10 905	-43,38
ETHIOPIA	5 705	1 301	-77,20	64 246	3 050	-95,25
TANZANIA, UNITED REP. OF	1 327	8 818	564,54	15 346	128 368	736,49
MADAGASCAR	229	942	310,42	1 286	3 234	151,50
SOMALIA		7 030	-		9 545	-
KENYA	164	856	422,13	560	20 907	3 633,37
REUNION	8 378	5 018	-40,11	39 582	20 796	-47,46
MOZAMBIQUE	422	1 819	331,04	4 040	14 920	269,31
BOTSWANA	938		-100,00	3 726		-100,00
TOGO	216	35	-83,80	223	149	-33,17

https://www.bps.go.id

TABEL 6. PERKEMBANGAN EKSPOR INDONESIA MENURUT KOMODITI DAN NEGARA TUJUAN
JANUARI-DESEMBER 2018 DAN 2019

KOMODITI / NEGARA TUJUAN	BERAT BERSIH (KG)		PERUB	NILAI FOB (US $)		PERUB
	JAN-DES 2018	JAN-DES 2019	%	JAN-DES 2018	JAN-DES 2019	%
(1)	(2)	(3)	(4)	(5)	(6)	(7)
GUINEA	1 131		-100,00	15 556		-100,00
ANGOLA	13 265	7 148	-46,11	150 950	95 732	-36,58
NIGERIA	3 735	3 377	-9,60	18 079	63 019	248,57
GABON	448	24	-94,64	5 733	80	-98,60
COTE D'IVOIRE	18 255	11 943	-34,58	214 968	150 392	-30,04
SENEGAL	9 990	2 722	-72,75	154 293	28 024	-81,84
MAURITANIA	10 520		-100,00	30 499		-100,00
SEYCHELLES	6 300	14 236	125,99	70 806	192 051	171,23
DJIBOUTI	180		-100,00	1 000		-100,00
SOUTH AFRICA	78 204	104 364	33,45	677 155	824 790	21,80
ZAMBIA		37	-		100	-
MAURITIUS	48 936	62 536	27,79	323 947	512 181	58,11
RWANDA		206	-		10 439	-
MAYOTTE	163	1 450	792,31	900	10 245	1 038,37
AUSTRALIA	1 164 817	898 525	-22,86	8 108 861	6 743 115	-16,84
NEW ZEALAND	154 802	132 200	-14,60	1 196 279	1 175 577	-1,73
GUAM		4 258	-		43 235	-
NEW CALEDONIA	4 884	6 183	26,60	45 052	50 109	11,22
VANUATU	420	275	-34,49	2 510	1 168	-53,48
COOK ISLANDS	1 594	300	-81,18	4 675	2 000	-57,22
FIJI	3 156	17 622	458,31	50 107	183 616	266,44
SAMOA	662		-100,00	5 069		-100,00
SOLOMON ISLANDS		181	-		1 110	-
EAST TIMOR	172 413	202 447	17,42	203 496	253 376	24,51
UNITED STATES	2 814 532	8 525 853	202,92	23 496 318	41 351 329	75,99
CANADA	78 906	102 111	29,41	697 174	695 371	-0,26
MEXICO	173 551	182 638	5,24	2 098 160	1 439 619	-31,39
GUATEMALA	467	2 181	367,46	4 200	11 250	167,85
HONDURAS	359		-100,00	5 471		-100,00
PANAMA	6 757	9 578	41,75	83 214	132 024	58,66
CUBA	12 735	5 878	-53,84	229 699	117 502	-48,85
CHILE	37 737	45 914	21,67	304 046	368 446	21,18
ARGENTINA	5 691	6 044	6,19	23 400	25 343	8,30
BRAZIL	4 963	4 354	-12,27	27 131	14 939	-44,94
COLOMBIA	7 858	7 108	-9,54	71 270	59 174	-16,97
URUGUAY	6 907	6 403	-7,30	46 149	36 175	-21,61
PARAGUAY	353	2 453	594,82	760	12 299	1 518,34
ECUADOR	4 305	5 142	19,43	51 733	59 203	14,44
PERU	11 906	10 864	-8,76	102 847	130 062	26,46
TRINIDAD AND TOBAGO	852	558	-34,53	10 107	7 812	-22,71
BAHAMAS	288	3 995	1 285,35	2 318	19 500	741,25
JAMAICA	18 958	26 445	39,49	301 577	347 194	15,13
PUERTO RICO	2 177	8 450	288,17	40 075	102 417	155,56
DOMINICAN REPUBLIC	53 878	131 681	144,41	617 269	1 796 717	191,08
EL SALVADOR		112	-		1 050	-
COSTA RICA	22 550	1 337	-94,07	256 896	14 871	-94,21
HAITI	404	628	55,56	7 290	11 170	53,22
BARBADOS	784	3 168	304,08	11 385	21 999	93,23
ANTIGUA AND BARBUDA	16 231	5 041	-68,94	235 047	47 820	-79,66
ARUBA	2 965	163	-94,50	27 593	1 436	-94,80
CAYMAN ISLANDS		3 126	-		19 475	-
DOMINICA		1 204	-		19 320	-
FRENCH GUIANA	438	560	27,95	973	3 056	214,02
FRENCH POLYNESIA	12 519	29 484	135,51	125 874	105 287	-16,36
GRENADA	2 642	10 789	308,37	32 925	128 431	290,07
MARTINIQUE	6 820	10 879	59,53	66 806	114 322	71,13
NETHERLANDS ANTILLES	3 364	5 680	68,86	37 014	61 545	66,27
TURKS AND CAICOS ISLANDS		255	-		5 460	-
GUADELOUPE	9 414	5 533	-41,22	78 192	76 288	-2,44
VIRGIN ISLANDS (BRITISH)	612		-100,00	9 659		-100,00
U.S. VIRGIN ISLANDS	1 138	216	-81,07	11 535	3 325	-71,17
UNITED KINGDOM	321 750	354 586	10,21	2 824 634	3 170 785	12,25
NETHERLANDS	1 218 114	1 284 094	5,42	8 408 414	8 905 407	5,91
FRANCE	393 302	469 838	19,46	2 294 478	2 729 849	18,97
GERMANY, FED. REP. OF	590 958	609 254	3,10	5 703 500	6 740 336	18,18
AUSTRIA	3 747	2 684	-28,36	12 850	26 971	109,89
BELGIUM	736 670	910 948	23,66	5 623 522	7 085 776	26,00
SWITZERLAND	8 339	5 402	-35,22	33 481	14 887	-55,54
MONACO		24	-		246	-
DENMARK	231 597	218 562	-5,63	2 083 205	1 845 775	-11,40
NORWAY	29 555	52 251	76,79	292 265	547 367	87,28
SWEDEN	153 303	164 134	7,06	682 478	1 043 934	52,96
FINLAND	5 942	27 130	356,61	25 748	286 323	1 012,04
IRELAND	1 110	6 287	466,44	5 219	5 823	11,57
ITALY	109 509	95 496	-12,80	1 271 654	973 659	-23,43
SPAIN	421 586	462 193	9,63	3 585 512	4 081 018	13,82
PORTUGAL	8 811	7 086	-19,57	43 046	61 567	43,02
ICELAND	230	7 102	2 987,83	1 212	30 646	2 428,55
GREECE	86 522	102 616	18,60	624 788	658 831	5,45
HUNGARY	1 105	620	-43,89	8 170	472	-94,23
POLAND	7 483	30 040	301,42	45 518	199 577	338,46
ROMANIA	9 311	11 509	23,60	117 663	147 141	25,05
BULGARIA	337	3 856	1 045,58	1 452	22 852	1 473,83
ALBANIA	7 340	4 049	-44,83	28 558	26 126	-8,52
KAZAKHSTAN	13 333	19 381	45,36	31 250	46 100	47,52
UKRAINE	6 641	8 227	23,88	74 925	86 971	16,08
LITHUANIA		2 175	-		23 182	-
LATVIA	21 807	9 595	-56,00	325 856	165 432	-49,23

https://www.bps.go.id

TABEL 6. PERKEMBANGAN EKSPOR INDONESIA MENURUT KOMODITI DAN NEGARA TUJUAN
JANUARI-DESEMBER 2018 DAN 2019

KOMODITI / NEGARA TUJUAN	BERAT BERSIH (KG)		PERUB	NILAI FOB (US $)		PERUB
	JAN-DES 2018	JAN-DES 2019	%	JAN-DES 2018	JAN-DES 2019	%
(1)	(2)	(3)	(4)	(5)	(6)	(7)
ESTONIA	822	1 806	119,71	5 737	7 794	35,85
GEORGIA	301	490	62,61	3 550	6 161	73,54
CROATIA	7 897	3 850	-51,24	74 680	16 786	-77,52
MALTA	553	3 528	538,49	4 883	43 719	795,32
SLOVENIA	6 967	13 276	90,56	59 487	135 144	127,18
CZECH REPUBLIC	2 271	728	-67,94	5 998	11 572	92,94
RUSSIA FEDERATION	11 711	25 239	115,51	191 766	335 654	75,03
SERBIA		589	-		9 397	-
MONTENEGRO	333		-100,00	2 359		-100,00
FURNITUR DARI PLASTIK	**19 946 145**	**18 069 568**	**-9,41**	**75 317 899**	**68 577 837**	**-8,95**
JAPAN	6 727 760	5 344 709	-20,56	17 566 174	14 672 705	-16,47
HONG KONG	92 467	47 821	-48,28	406 377	259 722	-36,09
KOREA, REPUBLIC OF	669 457	720 895	7,68	1 403 983	1 337 045	-4,77
TAIWAN	164 007	229 316	39,82	283 994	359 991	26,76
CHINA	4 308 432	4 295 406	-0,30	11 982 408	8 744 636	-27,02
MACAU	88	10	-88,57	2 821	500	-82,27
PAPUA NEW GUINEA	185	1 253	576,01	1 484	4 221	184,48
THAILAND	25 730	19 350	-24,80	235 805	215 801	-8,48
SINGAPORE	45 460	43 884	-3,47	222 150	254 543	14,58
PHILIPPINES	8 164	1 325	-83,77	49 755	10 958	-77,98
MALAYSIA	369 583	164 422	-55,51	858 951	365 831	-57,41
MYANMAR		351	-		1 238	-
CAMBODIA	210	149	-29,29	515	1 815	252,43
BRUNEI DARUSSALAM	3 368	166	-95,06	3 498	11 175	219,46
NEPAL	33	42	28,03	130	129	-0,69
VIET NAM	14 352	38 575	168,78	113 621	197 962	74,23
MALDIVES	37 646	20 293	-46,10	431 897	172 832	-59,98
INDIA	31 622	23 309	-26,29	119 961	159 719	33,14
PAKISTAN	4 785	538	-88,76	4 535	442	-90,25
SRI LANKA	6 088	8 677	42,53	32 960	43 460	31,86
IRAN (ISLAMIC REPUBLIC OF)	4 216		-100,00	29 812		-100,00
SAUDI ARABIA	11 048	6 081	-44,96	55 606	36 905	-33,63
ISRAEL	18 658	91 246	389,06	47 190	238 442	405,28
KUWAIT	3 519	2 190	-37,77	4 334	3 866	-10,81
JORDAN	126	200	58,73	1 078	1 313	21,73
LEBANON	45 443	2 793	-93,85	41 397	26 361	-36,32
YEMEN	10 193	12 585	23,48	16 228	25 767	58,78
OMAN	2 441	80	-96,72	1 100	491	-55,38
TURKEY	159 414	118 613	-25,59	911 378	586 910	-35,60
UNITED ARAB EMIRATES	102 025	51 370	-49,65	941 653	513 001	-45,52
QATAR	7 275	2 315	-68,18	61 956	16 405	-73,52
BAHRAIN	4 387	3 073	-29,94	14 530	61 742	324,94
CYPRUS	23 722	14 747	-37,83	85 792	77 777	-9,34
LIBYAN ARAB JAMAHIRIYA		265	-		700	-
MOROCCO	5 602	520	-90,72	3 904	1 226	-68,59
SUDAN	135	538	298,52	105	1 859	1 670,38
NAMIBIA	85		-100,00	1 320		-100,00
TANZANIA, UNITED REP. OF	75	7 843	10 357,43	85	105 488	124 003,48
MADAGASCAR	1 117	3 752	235,85	1 557	11 663	649,21
SOMALIA	1 250		-100,00	380		-100,00
KENYA	238		-100,00	1 239		-100,00
REUNION	8 788	11 328	28,90	105 713	89 025	-15,79
TOGO	10		-100,00	22		-100,00
GHANA	1 358	495	-63,54	7 335	3 550	-51,60
NIGERIA	1 323	1 070	-19,12	4 283	2 289	-46,57
SIERRA LEONE		4 758	-		8 085	-
MAURITANIA	3		-100,00	4		-100,00
MALI	823	179	-78,22	207	41	-80,02
BENIN	4 500		-100,00	2 200		-100,00
SEYCHELLES	6 935	2 220	-67,99	113 849	9 677	-91,50
UGANDA	8		-100,00	20		-100,00
DJIBOUTI	916		-100,00	3 143		-100,00
SOUTH AFRICA	17 531	26 590	51,67	174 090	249 154	43,12
MAURITIUS	7 894	4 986	-36,84	40 376	30 306	-24,94
AUSTRALIA	411 740	361 519	-12,20	2 097 263	1 937 030	-7,64
NEW ZEALAND	59 824	43 586	-27,14	370 565	191 628	-48,29
GUAM		1 728	-		14 706	-
NEW CALEDONIA	6 368	1 601	-74,86	13 194	3 101	-76,50
NORTHERN MARIANA ISLANDS	150	950	533,33	270	1 076	298,42
VANUATU	180	740	311,11	686	2 504	265,22
COOK ISLANDS	562		-100,00	7 097		-100,00
FIJI	24 812	20 344	-18,01	116 455	53 151	-54,36
SAMOA	191		-100,00	634		-100,00
SOLOMON ISLANDS	3 727		-100,00	2 040		-100,00
EAST TIMOR	401 388	732 480	82,49	286 656	385 555	34,50
UNITED STATES	1 901 495	1 809 715	-4,83	12 148 356	10 855 368	-10,64
CANADA	36 650	23 328	-36,35	225 033	224 950	-0,04
MEXICO	8 027	30 963	285,74	46 283	226 517	389,42
GUATEMALA	1 792		-100,00	14 013		-100,00
HONDURAS		509	-		6 208	-
PANAMA	340	3 427	907,94	3 913	11 322	189,36
CHILE	9 011	1 898	-78,93	67 821	11 238	-83,43
ARGENTINA	3 656	390	-89,33	38 831	1 660	-95,73
BRAZIL	1 104	1 112	0,73	5 627	7 029	24,91
COLOMBIA	17 823	37 794	112,05	32 267	72 990	126,21
URUGUAY	757		-100,00	5 126		-100,00
PARAGUAY	18		-100,00	500		-100,00

https://www.bps.go.id

TABEL 6. PERKEMBANGAN EKSPOR INDONESIA MENURUT KOMODITI DAN NEGARA TUJUAN
JANUARI-DESEMBER 2018 DAN 2019

KOMODITI / NEGARA TUJUAN	BERAT BERSIH (KG)		PERUB	NILAI FOB (US $)		PERUB
	JAN-DES 2018	JAN-DES 2019	%	JAN-DES 2018	JAN-DES 2019	%
(1)	(2)	(3)	(4)	(5)	(6)	(7)
PERU	2 509	36	-98,57	19 521	912	-95,33
TRINIDAD AND TOBAGO	153		-100,00	1 070		-100,00
BAHAMAS	100	117	16,82	104	916	784,85
JAMAICA	636	979	54,00	3 532	8 246	133,47
PUERTO RICO		378	-		280	-
DOMINICAN REPUBLIC	22 497	16 755	-25,52	100 384	275 204	174,15
COSTA RICA	5 054	2 586	-48,84	32 378	35 319	9,08
HAITI		596	-		3 537	-
BARBADOS	1 708	2 982	74,62	24 634	32 610	32,38
ANTIGUA AND BARBUDA		396	-		2 251	-
ANGUILLA	655		-100,00	20 355		-100,00
ARUBA	227	68	-70,04	2 125	625	-70,58
CAPE VERDE	4 288		-100,00	41 003		-100,00
CAYMAN ISLANDS		542	-		6 917	-
DOMINICA	3 500	4 874	39,26	14 322	98 254	586,05
FRENCH POLYNESIA	23 635	11 259	-52,36	103 065	25 577	-75,18
MARTINIQUE	1 653	423	-74,42	14 915	5 018	-66,36
NETHERLANDS ANTILLES	773	3 043	293,86	7 200	49 936	593,52
SAINT LUCIA	1 910		-100,00	18 447		-100,00
TURKS AND CAICOS ISLANDS	600	229	-61,92	6 263	6 115	-2,36
GUADELOUPE	357	755	111,66	4 416	7 126	61,37
VIRGIN ISLANDS (BRITISH)	1 510	660	-56,29	8 752	3 177	-63,70
U.S. VIRGIN ISLANDS		185	-		355	-
UNITED KINGDOM	575 736	598 474	3,95	2 982 040	3 793 207	27,20
NETHERLANDS	672 049	813 684	21,08	5 508 724	7 270 889	31,99
FRANCE	357 786	339 668	-5,06	1 223 219	1 407 824	15,09
GERMANY, FED. REP. OF	741 690	682 377	-8,00	4 643 878	5 119 031	10,23
AUSTRIA	43 269	18 531	-57,17	111 253	111 415	0,15
BELGIUM	420 305	369 216	-12,16	2 417 360	2 384 699	-1,35
SWITZERLAND	2 049	15 556	659,22	14 311	159 212	1 012,48
DENMARK	21 854	8 737	-60,02	128 741	56 455	-56,15
NORWAY	44 081	11 706	-73,44	397 228	121 153	-69,50
SWEDEN	214 498	126 475	-41,04	1 155 338	953 019	-17,51
FINLAND	2 689	4 711	75,20	28 380	49 591	74,74
IRELAND	1 616	7 873	387,04	11 323	81 466	619,48
ITALY	324 927	200 156	-38,40	1 498 369	1 043 840	-30,33
SPAIN	298 657	211 263	-29,26	1 779 816	1 510 403	-15,14
PORTUGAL	8 317	8 203	-1,37	81 500	86 367	5,97
ICELAND	2 517		-100,00	25 903		-100,00
GREECE	11 624	23 009	97,95	84 415	121 449	43,87
HUNGARY	3 213		-100,00	27 419		-100,00
POLAND	145 155	99 330	-31,57	361 823	335 673	-7,23
ROMANIA	9 345	4 433	-52,57	73 236	22 958	-68,65
BULGARIA	18	4 734	26 954,23	220	17 805	7 993,18
ALBANIA		169	-		1 928	-
UKRAINE	14 384	12 865	-10,56	161 166	141 029	-12,49
LITHUANIA		5 734	-		63 436	-
LATVIA	2 135	2 139	0,17	21 007	19 999	-4,79
ESTONIA	29 663		-100,00	53 795		-100,00
GEORGIA	801	647	-19,29	8 428	7 820	-7,21
CROATIA	1 338		-100,00	11 278		-100,00
MALTA	150	343	128,33	44	2 234	4 927,00
SLOVAKIA	45		-100,00	279		-100,00
SLOVENIA	2 643	1 719	-34,97	23 516	13 442	-42,84
CZECH REPUBLIC	610	124	-79,67	3 005	172	-94,28
RUSSIA FEDERATION	71 106	48 417	-31,91	182 868	196 148	7,26
FURNITUR LAINNYA	**17 570 438**	**69 661 863**	**296,47**	**71 976 064**	**260 813 480**	**262,36**
JAPAN	480 714	775 741	61,37	2 185 625	4 478 842	104,92
HONG KONG	3 152	9 804	210,99	28 353	86 056	203,52
KOREA, REPUBLIC OF	24 217	39 646	63,71	89 349	197 715	121,28
TAIWAN	85 133	77 698	-8,73	398 046	403 693	1,42
CHINA	1 853 542	1 935 278	4,41	3 523 142	1 621 308	-53,98
MACAU	825	87	-89,42	6 701	2 496	-62,75
PAPUA NEW GUINEA	6 618	5 992	-9,46	23 452	19 019	-18,90
THAILAND	3 066 876	2 802 251	-8,63	11 322 479	9 563 640	-15,53
SINGAPORE	2 645 436	2 227 416	-15,80	8 726 297	7 265 772	-16,74
PHILIPPINES	26 348	87 347	231,51	140 905	462 030	227,90
MALAYSIA	2 717 954	3 061 894	12,65	6 231 591	12 691 137	103,66
MYANMAR	4	3 442	83 433,98	170	12 887	7 480,87
CAMBODIA	10 101	6 670	-33,97	39 004	18 003	-53,84
BRUNEI DARUSSALAM	1 034	7 062	582,95	2 456	40 145	1 534,74
NEPAL	257		-100,00	1 900		-100,00
VIET NAM	50 727	302 906	497,13	511 865	2 653 563	418,41
MALDIVES	44 052	27 370	-37,87	207 425	321 101	54,80
INDIA	21 326	36 211	69,80	216 735	240 095	10,78
PAKISTAN	872 670	658 153	-24,58	6 388 282	4 824 062	-24,49
BANGLADESH	507	1 601	215,68	3 658	13 887	279,63
SRI LANKA	3 047	2 890	-5,17	13 617	10 247	-24,75
AFGHANISTAN		6	-		56	-
IRAQ		8	-		76	-
IRAN (ISLAMIC REPUBLIC OF)	182		-100,00	1 690		-100,00
SAUDI ARABIA	2 737	4 966	81,45	26 555	70 633	165,99
ISRAEL	18 979	86	-99,55	29 234	937	-96,79
KUWAIT	1 909	65	-96,60	7 289	1 027	-85,90
JORDAN	2 750	5 539	101,43	8 000	7 867	-1,67
LEBANON	2 139	221	-89,67	1 489	7 144	379,82
YEMEN		346	-		1 775	-

https://www.bps.go.id

TABEL 6. PERKEMBANGAN EKSPOR INDONESIA MENURUT KOMODITI DAN NEGARA TUJUAN
JANUARI-DESEMBER 2018 DAN 2019

KOMODITI / NEGARA TUJUAN	BERAT BERSIH (KG)		PERUB	NILAI FOB (US $)		PERUB
	JAN-DES 2018	JAN-DES 2019	%	JAN-DES 2018	JAN-DES 2019	%
(1)	(2)	(3)	(4)	(5)	(6)	(7)
OMAN	100	43	-57,35	279	1 668	498,47
TURKEY	6 055	313	-94,83	26 190	1 512	-94,23
UNITED ARAB EMIRATES	8 618	28 167	226,83	38 518	131 351	241,01
QATAR	3 957	3	-99,92	20 596	32	-99,84
CYPRUS	42	42	-0,85	703	937	33,39
EGYPT	28	2 797	9 888,21	722	15 749	2 081,28
MOROCCO	3	1 248	41 504,67	5	22 131	488 451,43
ALGERIA	455		-100,00	1 820		-100,00
SUDAN	1 671		-100,00	10 183		-100,00
TANZANIA, UNITED REP. OF	990	434	-56,14	1 289	6 577	410,11
MADAGASCAR	338	114	-66,42	342	336	-1,86
SOMALIA		1 680	-		6 196	-
KENYA	753	1 159	53,85	2 568	14 094	448,84
REUNION	3 526	2 462	-30,17	27 149	14 802	-45,48
MOZAMBIQUE	6		-100,00	37		-100,00
TOGO	9 597	81	-99,16	2 289	517	-77,43
GUINEA	607		-100,00	400		-100,00
ANGOLA	160		-100,00	913		-100,00
CONGO		29	-		276	-
CAMEROON		1 126	-		21 235	-
NIGERIA	3 009	3 309	9,97	5 522	6 116	10,77
GABON		160	-		170	-
COTE D'IVOIRE		3	-		14	-
SENEGAL	490	14	-97,14	5 835	142	-97,57
BENIN	166		-100,00	588		-100,00
SEYCHELLES	8 350	20 249	142,51	26 745	65 152	143,60
UGANDA		49	-		5	-
SOUTH AFRICA	3 019	692	-77,07	9 658	5 625	-41,76
ZAMBIA		966	-		7 612	-
COMOROS	586	2 063	252,05	3 863	6 542	69,33
MAURITIUS	1 024	2 605	154,37	6 521	49 253	655,29
MAYOTTE	225	105	-53,33	956	877	-8,24
AUSTRALIA	118 493	89 552	-24,42	864 550	702 976	-18,69
NEW ZEALAND	6 838	6 742	-1,40	118 062	109 710	-7,07
GUAM	3 754	16 679	344,31	16 675	82 042	392,01
PALAU	17		-100,00	27		-100,00
NEW CALEDONIA	1 462	3 873	165,00	11 285	27 919	147,41
NORTHERN MARIANA ISLANDS		25	-		725	-
SAINT VINCENT AND THE GRENADINES		220	-		676	-
VANUATU	745	946	26,98	19 206	4 025	-79,04
WALLIS AND FUTUNA ISLANDS	20	155	675,00	1 731	736	-57,46
COOK ISLANDS	10 160	1 040	-89,76	22 488	6 113	-72,82
FIJI	1 526	5 803	280,26	7 397	12 458	68,42
KIRIBATI	103		-100,00	1 042		-100,00
SOLOMON ISLANDS	782		-100,00	1 490		-100,00
PITCAIRN	6		-100,00	31		-100,00
EAST TIMOR	865 767	1 241 195	43,36	1 310 012	1 465 415	11,86
UNITED STATES	3 616 894	54 671 511	1 411,56	12 171 768	197 990 744	1 526,64
CANADA	4 713	15 031	218,93	76 112	105 872	39,10
MEXICO	8 608	10 527	22,29	89 410	103 253	15,48
HONDURAS	184		-100,00	2 864		-100,00
PANAMA	174	417	139,61	985	4 547	361,42
CUBA		2	-		40	-
CHILE	977	217	-77,79	3 631	1 337	-63,19
ARGENTINA	407	1 024	151,72	21 954	28 049	27,76
BRAZIL	1 087	6 331	482,40	25 267	53 832	113,06
COLOMBIA	3 652	1 284	-64,84	11 890	20 522	72,59
BOLIVIA		31	-		477	-
URUGUAY	263	10	-96,20	508	46	-90,91
ECUADOR	255	122	-52,16	3 978	1 936	-51,34
PERU		8 968	-		34 472	-
TRINIDAD AND TOBAGO	246		-100,00	912		-100,00
JAMAICA	132		-100,00	974		-100,00
PUERTO RICO	2 147		-100,00	39 386		-100,00
BELIZE	155		-100,00	9 382		-100,00
DOMINICAN REPUBLIC		3 459	-		37 798	-
COSTA RICA	555	862	55,32	6 974	3 883	-44,33
ANGUILLA	30		-100,00	5 340		-100,00
ARUBA	61	5 487	8 895,08	1 406	1 069	-23,99
CAPE VERDE		3 530	-		27 603	-
CAYMAN ISLANDS	20	1 795	8 874,05	28	10 905	38 846,43
DOMINICA	3 075	262	-91,48	4 142	700	-83,10
FRENCH GUIANA	1 044		-100,00	18 952		-100,00
FRENCH POLYNESIA	7 997	4 391	-45,09	24 789	31 706	27,91
MARTINIQUE	581	1 270	118,52	4 285	16 833	292,80
NETHERLANDS ANTILLES	996	3 771	278,61	2 479	23 060	830,15
SAINT LUCIA	80	198	147,50	1 202	1 954	62,52
TURKS AND CAICOS ISLANDS	811	196	-75,88	2 338	3 658	56,46
GUADELOUPE	9 152	14 451	57,90	97 557	65 479	-32,88
SAINT KITTS AND NEVIS	1		-100,00	5		-100,00
VIRGIN ISLANDS (BRITISH)	893		-100,00	5 984		-100,00
U.S. VIRGIN ISLANDS	92		-100,00	484		-100,00
UNITED KINGDOM	401 836	265 638	-33,89	11 493 096	7 697 897	-33,02
NETHERLANDS	167 895	178 589	6,37	1 072 674	1 095 701	2,15
FRANCE	25 193	19 657	-21,97	337 896	260 680	-22,85
GERMANY, FED. REP. OF	131 884	301 726	128,78	1 869 014	3 674 832	96,62
AUSTRIA	2 222	7 409	233,41	34 466	11 969	-65,27
BELGIUM	9 330	2 935	-68,54	80 295	21 943	-72,67

https://www.bps.go.id

TABEL 6. PERKEMBANGAN EKSPOR INDONESIA MENURUT KOMODITI DAN NEGARA TUJUAN
JANUARI-DESEMBER 2018 DAN 2019

KOMODITI / NEGARA TUJUAN	BERAT BERSIH (KG)		PERUB	NILAI FOB (US $)		PERUB
	JAN-DES 2018	JAN-DES 2019	%	JAN-DES 2018	JAN-DES 2019	%
(1)	(2)	(3)	(4)	(5)	(6)	(7)
SWITZERLAND	144	529	266,79	440	3 928	791,74
DENMARK	56 494	46 711	-17,32	974 585	842 663	-13,54
NORWAY	1 953	1 812	-7,18	21 670	5 948	-72,55
SWEDEN	5 815	1 501	-74,18	76 883	17 456	-77,30
FINLAND	14	199	1 361,32	45	1 567	3 382,16
IRELAND	45	83	84,44	200	302	51,05
ITALY	21 967	53 116	141,79	150 550	238 765	58,59
SPAIN	45 015	61 595	36,83	345 621	413 891	19,75
PORTUGAL	2 372	1 574	-33,64	8 105	6 685	-17,52
ICELAND	890		-100,00	4 803		-100,00
GREECE	6 866	2 993	-56,41	39 414	12 950	-67,14
HUNGARY	2	4	100,00	791	7	-99,10
POLAND	223		-100,00	3 120		-100,00
BULGARIA	237		-100,00	707		-100,00
UKRAINE	157	40	-74,66	390	348	-10,77
LITHUANIA	95	201	110,96	2 022	4 655	130,24
LATVIA	5 050	102	-97,98	27 998	1 529	-94,54
ESTONIA		35	-		995	-
GEORGIA	300		-100,00	2 134		-100,00
CROATIA	180	116	-35,56	2 505	169	-93,25
MALTA		400	-		1 560	-
SLOVAKIA	167		-100,00	2 471		-100,00
SLOVENIA	7	331	4 630,71	170	1 033	507,71
CZECH REPUBLIC	11 750	441 818	3 660,15	82 146	117 505	43,04
RUSSIA FEDERATION	303	766	153,14	3 032	1 798	-40,69
SERBIA	71		-100,00	845		-100,00
BARANG PERHIASAN DAN BARANG BERHARGA	**1 033 439**	**824 992**	**-20,17**	**2 050 412 617**	**1 957 702 903**	**-4,52**
JAPAN	10 113	7 499	-25,85	4 372 511	10 631 882	143,15
HONG KONG	87 628	79 517	-9,26	413 450 750	476 173 387	15,17
KOREA, REPUBLIC OF	1 191	758	-36,40	2 661 661	959 626	-63,95
TAIWAN	196	132	-32,48	2 797	3 316	18,54
CHINA	148 667	146 499	-1,46	4 765 588	3 326 496	-30,20
PAPUA NEW GUINEA	102		-100,00	1 755		-100,00
THAILAND	12 177	5 999	-50,74	5 228 890	5 229 351	0,01
SINGAPORE	139 718	105 635	-24,39	737 546 024	637 652 384	-13,54
PHILIPPINES	461	65	-85,91	8 398	262	-96,88
MALAYSIA	1 725	1 075	-37,65	179 562	888 442	394,78
CAMBODIA	67	300	347,76	132	1 106	740,36
BRUNEI DARUSSALAM	40		-100,00	92		-100,00
LAO PEOPLE'S DEM. REP.		19	-		868	-
VIET NAM	134	368	173,64	3 597 929	13 104 672	264,23
MALDIVES	1 243	2 053	65,14	21 530	63 114	193,14
INDIA	46 598	391	-99,16	1 647 269	135 082	-91,80
SRI LANKA	1	37	5 114,29	416	265	-36,27
IRAN (ISLAMIC REPUBLIC OF)	310		-100,00	5 318		-100,00
SAUDI ARABIA	85	90	5,61	897	16 482	1 738,31
ISRAEL	63	210	233,33	373	314	-15,92
KUWAIT	575	25	-95,71	368	843	129,15
JORDAN	20	99	395,00	122	2 506	1 962,31
LEBANON	4	762	18 950,00	35	5 171	14 833,35
OMAN		225	-		23	-
TURKEY	689	3 053	342,97	1 036 813	493 015	-52,45
UNITED ARAB EMIRATES	6 297	5 074	-19,42	87 514 648	175 810 801	100,89
QATAR	9		-100,00	299 996		-100,00
BAHRAIN		19	-		201	-
CYPRUS	1 286	398	-69,05	326 894	189 731	-41,96
EGYPT		232	-		340	-
MOROCCO	348	131	-62,39	88 456	64 480	-27,10
TUNISIA		15	-		532	-
TANZANIA, UNITED REP. OF	176	160	-9,09	444	3 835	764,69
MADAGASCAR		33	-		216	-
KENYA	378	260	-31,22	1 147	2 576	124,69
REUNION	3 189	1 275	-60,03	42 587	9 091	-78,65
MOZAMBIQUE	665		-100,00	1 734		-100,00
ANGOLA		30	-		54	-
CAMEROON	2	15	650,00	60	20	-66,67
NIGERIA		2	-		446	-
GABON	55	28	-49,09	185	149	-19,43
COTE D'IVOIRE		2	-		22	-
SEYCHELLES	279	860	208,07	4 093	15 924	289,06
SOUTH AFRICA	6 468	2 679	-58,59	73 631	48 259	-34,46
ZAMBIA	5		-100,00	63		-100,00
MAURITIUS	1 477	1 698	14,97	70 314	28 491	-59,48
MAYOTTE	36	85	136,11	950	114	-87,98
AUSTRALIA	28 575	17 214	-39,76	4 641 071	2 358 748	-49,18
NEW ZEALAND	4 820	2 880	-40,24	164 039	182 523	11,27
GUAM	670	1 200	79,03	10 661	21 754	104,05
PALAU	220	0	-99,95	448	185	-58,66
NEW CALEDONIA	1 782	1 192	-33,08	32 413	17 613	-45,66
SAINT VINCENT AND THE GRENADINES	142	97	-32,04	913	1 010	10,64
VANUATU	47	5 829	12 301,21	549	9 512	1 634,25
WALLIS AND FUTUNA ISLANDS	49	49	0,00	367	278	-24,32
COOK ISLANDS	291	82	-71,82	1 234	696	-43,60
FIJI	2 556	1 625	-36,41	67 684	39 273	-41,98
EAST TIMOR	43	115	167,44	220	1 110	404,55
UNITED STATES	244 055	215 094	-11,87	223 932 017	374 305 922	67,15

https://www.bps.go.id

TABEL 6. PERKEMBANGAN EKSPOR INDONESIA MENURUT KOMODITI DAN NEGARA TUJUAN
JANUARI-DESEMBER 2018 DAN 2019

KOMODITI / NEGARA TUJUAN	BERAT BERSIH (KG)		PERUB	NILAI FOB (US $)		PERUB
	JAN-DES 2018	JAN-DES 2019	%	JAN-DES 2018	JAN-DES 2019	%
(1)	(2)	(3)	(4)	(5)	(6)	(7)
CANADA	24 634	13 249	-46,22	958 463	1 017 755	6,19
MEXICO	27 106	13 723	-49,37	1 678 347	2 749 756	63,84
PANAMA	1 429	671	-53,09	395 049	322 546	-18,35
CHILE	6 951	1 670	-75,98	59 820	11 897	-80,11
VENEZUELA	20		-100,00	150		-100,00
ARGENTINA	2 102	1 306	-37,85	9 387	3 863	-58,84
BRAZIL	12 285	12 830	4,43	572 872	303 434	-47,03
COLOMBIA	415	1 176	183,37	1 232	956	-22,41
URUGUAY	301	210	-30,23	1 445	7 022	385,79
PERU	821	1 010	23,07	1 495	6 242	317,48
JAMAICA	156		-100,00	2 345		-100,00
PUERTO RICO	574	1 283	123,56	14 383	8 597	-40,23
BELIZE	285	20	-92,98	4 825	584	-87,89
DOMINICAN REPUBLIC	4 153	2 341	-43,64	63 469	153 738	142,22
EL SALVADOR	139		-100,00	2 255		-100,00
COSTA RICA	3 604	2 654	-26,38	17 538	29 994	71,02
HAITI	22	1	-93,42	40 013	44 306	10,73
BARBADOS	163		-100,00	704		-100,00
ANTIGUA AND BARBUDA	208	1 607	672,54	6 251	7 954	27,25
BERMUDA	1		-100,00	771		-100,00
CAPE VERDE	174	57	-67,44	8 262	2 160	-73,86
FRENCH POLYNESIA	194	318	64,13	6 102	8 490	39,13
MARTINIQUE	837	701	-16,25	12 692	10 749	-15,31
NETHERLANDS ANTILLES	290	2 223	665,35	291 946	137 947	-52,75
SAINT LUCIA	344	45	-86,92	23 633	4 408	-81,35
GUADELOUPE	2 154	1 988	-7,72	21 061	15 251	-27,59
SAINT KITTS AND NEVIS	35	2 716	7 660,00	2 358	32 775	1 289,80
VIRGIN ISLANDS (BRITISH)	1 052	6	-99,43	2 698	1 004	-62,81
U.S. VIRGIN ISLANDS		111	-		4 170	-
UNITED KINGDOM	20 004	17 558	-12,23	3 952 625	4 405 703	11,46
NETHERLANDS	20 986	16 236	-22,63	2 247 559	1 931 130	-14,08
FRANCE	31 396	20 807	-33,73	2 199 418	2 039 390	-7,28
GERMANY, FED. REP. OF	23 421	20 418	-12,82	6 716 613	7 636 627	13,70
AUSTRIA	194	117	-39,45	18 721	8 652	-53,79
BELGIUM	5 281	2 129	-59,69	159 964	111 349	-30,39
SWITZERLAND	13 502	5 579	-58,68	526 141 261	220 588 959	-58,07
LUXEMBOURG	1	1	-50,00	181	1	-99,22
DENMARK	1 325	5 950	349,02	405 271	278 566	-31,26
NORWAY	321	62	-80,66	1 094	77	-93,00
SWEDEN	177	72	-59,17	99 411	76 487	-23,06
FINLAND	25	14	-41,86	18 658	14 420	-22,72
IRELAND	329	452	37,39	15 610	22 249	42,53
ITALY	24 858	14 224	-42,78	10 750 700	12 153 882	13,05
SPAIN	26 840	29 680	10,58	786 159	719 347	-8,50
PORTUGAL	768	1 553	102,11	50 077	88 813	77,35
ICELAND	913	5	-99,42	3 498	5 076	45,13
GREECE	12 034	10 349	-14,00	246 546	201 636	-18,22
HUNGARY	245	1 791	631,02	2 423	6 258	158,25
POLAND	635	746	17,49	384 643	455 554	18,44
ROMANIA	12	55	361,35	27 148	37 601	38,51
BULGARIA	160		-100,00	490		-100,00
UKRAINE	50		-100,00	74		-100,00
LITHUANIA	29	3	-91,23	341	78	-77,08
ESTONIA		429	-		40	-
CROATIA	705	180	-74,47	20 556	8 014	-61,01
MALTA	1 395	855	-38,67	126 024	206 544	63,89
SLOVAKIA	11		-100,00	776		-100,00
SLOVENIA	55	229	317,18	2 348	4 525	92,68
CZECH REPUBLIC	1 275	398	-68,82	17 624	7 689	-56,37
RUSSIA FEDERATION	91	6	-93,69	10 218	6 127	-40,04
SERBIA	224		-100,00	801		-100,00
MONTENEGRO	2		-100,00	174		-100,00
INSTRUMEN ALAT MUSIK	**63 184 653**	**59 380 905**	**-6,02**	**584 838 652**	**629 004 420**	**7,55**
JAPAN	9 353 975	9 465 184	1,19	94 640 083	98 061 147	3,61
HONG KONG	178 174	143 191	-19,63	1 783 790	1 622 218	-9,06
KOREA, REPUBLIC OF	1 877 150	1 946 159	3,68	20 393 081	21 649 821	6,16
TAIWAN	420 684	375 580	-10,72	3 037 058	3 192 285	5,11
CHINA	17 769 376	15 807 952	-11,04	100 513 688	106 131 628	5,59
MONGOLIA		0	-		66	-
PAPUA NEW GUINEA	1	106	21 086,80	51	729	1 320,98
THAILAND	392 865	379 147	-3,49	4 344 341	4 242 545	-2,34
SINGAPORE	150 745	123 508	-18,07	1 944 807	1 744 394	-10,31
PHILIPPINES	43 135	67 821	57,23	666 231	1 145 349	71,91
MALAYSIA	2 192 270	2 057 689	-6,14	22 499 909	21 517 293	-4,37
MYANMAR	2 928	3 987	36,18	41 216	70 115	70,12
CAMBODIA	1 700	1 436	-15,54	37 637	31 841	-15,40
BRUNEI DARUSSALAM	597	20	-96,65	8 388	110	-98,68
NEPAL	1 438	0	-99,99	30 019	1	-100,00
VIET NAM	173 264	204 816	18,21	1 860 729	2 186 155	17,49
MALDIVES	874	295	-66,25	13 286	1 154	-91,31
INDIA	213 222	228 566	7,20	3 222 660	3 792 845	17,69
SRI LANKA	3 356	1 243	-62,95	64 163	12 632	-80,31
IRAN (ISLAMIC REPUBLIC OF)	1 644		-100,00	32 841		-100,00
SAUDI ARABIA	6 337	3 061	-51,70	95 241	57 087	-40,06
ISRAEL	20 810	38 562	85,31	382 407	598 275	56,45
KUWAIT	4 216	3 899	-7,52	63 157	47 668	-24,52
JORDAN	2 411	8 690	260,47	19 275	81 375	322,19

https://www.bps.go.id

TABEL 6. PERKEMBANGAN EKSPOR INDONESIA MENURUT KOMODITI DAN NEGARA TUJUAN
JANUARI-DESEMBER 2018 DAN 2019

KOMODITI / NEGARA TUJUAN	BERAT BERSIH (KG)		PERUB	NILAI FOB (US $)		PERUB
	JAN-DES 2018	JAN-DES 2019	%	JAN-DES 2018	JAN-DES 2019	%
(1)	(2)	(3)	(4)	(5)	(6)	(7)
LEBANON	8 897	2 845	-68,03	75 913	19 693	-74,06
OMAN	2 701	3 531	30,72	38 344	54 601	42,40
SYRIA ARAB REPUBLIC	1 692		-100,00	22 865		-100,00
TURKEY	305 033	302 532	-0,82	2 693 130	2 967 142	10,17
UNITED ARAB EMIRATES	1 102 387	938 627	-14,86	11 319 440	9 511 053	-15,98
QATAR	1	93	9 167,80	205	2 269	1 004,70
CYPRUS	9 691	9 748	0,59	96 970	93 190	-3,90
EGYPT	3 638	959	-73,63	75 994	29 533	-61,14
MOROCCO		358	-		9 341	-
KENYA	1		-100,00	245		-100,00
REUNION	901	693	-23,06	18 463	17 139	-7,17
CAMEROON		3 869	-		38 712	-
NIGERIA	2	4	116,11	1 309	1 387	5,98
SOUTH AFRICA	24 356	28 021	15,05	439 152	501 555	14,21
MAURITIUS	451	2 056	355,75	2 638	14 853	463,07
AUSTRALIA	972 815	1 057 201	8,67	10 810 644	12 074 370	11,69
NEW ZEALAND	35 450	35 163	-0,81	528 624	548 275	3,72
GUAM	178	1	-99,66	4 605	245	-94,67
NEW CALEDONIA	755	1 307	73,18	113 617	12 073	-89,37
VANUATU	1	2	268,62	469	700	49,38
AMERICAN SAMOA	0	4 822	2 663 877,90	20	101 233	507 587,26
COOK ISLANDS	8		-100,00	418		-100,00
FIJI	4 880	3 531	-27,64	25 540	20 541	-19,57
SAMOA	1	0	-92,97	411	9	-97,72
EAST TIMOR	22 634	26 352	16,43	65 592	515 375	685,73
UNITED STATES	9 247 857	10 355 149	11,97	129 067 027	150 159 172	16,34
CANADA	969 778	871 793	-10,10	10 050 608	9 966 874	-0,83
MEXICO	239 136	261 486	9,35	2 690 419	3 337 097	24,04
GUATEMALA	13 570	9 725	-28,33	326 396	253 319	-22,39
HONDURAS	2 577	295	-88,54	49 266	7 893	-83,98
NICARAGUA	1 737		-100,00	36 427		-100,00
PANAMA	109 540	114 626	4,64	1 522 315	1 488 701	-2,21
SURINAME		1 148	-		439	-
CHILE	113 290	74 609	-34,14	1 945 402	1 209 098	-37,85
ARGENTINA	46 856	26 653	-43,12	957 542	536 192	-44,00
BRAZIL	3 425 045	244 771	-92,85	2 592 372	2 806 050	8,24
COLOMBIA	9 257	13 640	47,36	132 580	237 894	79,43
BOLIVIA	249	5 881	2 261,77	7 570	53 149	602,08
URUGUAY	6 116	4 266	-30,25	112 333	94 594	-15,79
PARAGUAY	4 796	776	-83,82	73 826	6 142	-91,68
ECUADOR	9 825	11 323	15,25	159 274	208 000	30,59
PERU	24 205	15 045	-37,84	393 804	210 863	-46,45
TRINIDAD AND TOBAGO	200		-100,00	4 843		-100,00
BAHAMAS	200	782	291,00	353	2 858	709,92
JAMAICA		1 727	-		5 387	-
PUERTO RICO		4 587	-		16 455	-
DOMINICAN REPUBLIC	13 162	16 300	23,84	27 512	32 696	18,84
EL SALVADOR	4 430	1 902	-57,07	47 698	13 532	-71,63
COSTA RICA	1 196	1 246	4,24	31 375	37 965	21,00
CAYMAN ISLANDS		437	-		3 961	-
FRENCH POLYNESIA	436	4	-99,20	9 104	1 509	-83,42
MARTINIQUE	1 911		-100,00	12 927		-100,00
GUADELOUPE	1 875		-100,00	10 045		-100,00
UNITED KINGDOM	1 671 288	1 662 352	-0,53	19 075 342	20 798 330	9,03
NETHERLANDS	1 557 659	1 811 878	16,32	23 311 816	27 235 473	16,83
FRANCE	2 012 896	1 964 010	-2,43	21 789 465	21 400 093	-1,79
GERMANY, FED. REP. OF	6 697 563	6 896 195	2,97	66 590 784	73 209 392	9,94
AUSTRIA	109	2	-98,35	6 253	11	-99,82
BELGIUM	205 353	77 384	-62,32	2 277 636	774 194	-66,01
SWITZERLAND	8 401	9 481	12,86	257 226	283 480	10,21
DENMARK	46 407	66 478	43,25	649 215	881 375	35,76
NORWAY	10 057	16 048	59,58	117 113	192 016	63,96
SWEDEN	35 770	79 418	122,02	1 249 609	1 652 330	32,23
FINLAND	15 624	35 271	125,75	280 975	587 300	109,02
IRELAND	1 450	3 304	127,92	45 415	99 377	118,82
ITALY	128 966	91 232	-29,26	2 103 646	1 756 241	-16,51
SPAIN	252 130	237 592	-5,77	3 214 461	3 618 225	12,56
PORTUGAL	14 569	18 290	25,54	165 715	216 865	30,87
ICELAND	348	276	-20,69	7 329	3 850	-47,47
GREECE	4 824	1 983	-58,89	26 946	50 751	88,34
HUNGARY	14 334	12 411	-13,42	266 895	293 555	9,99
POLAND	66 168	51 138	-22,71	959 769	783 344	-18,38
ROMANIA	2 970	2 771	-6,69	69 586	67 159	-3,49
BULGARIA		655	-		17 867	-
ARMENIA	555		-100,00	7 795		-100,00
AZERBAIJAN		4 200	-		41 989	-
BELARUS	14 179	8 250	-41,81	210 735	174 520	-17,19
KAZAKHSTAN	18 844	24 306	28,99	239 471	241 569	0,88
UKRAINE	44 287	35 641	-19,52	560 206	679 081	21,22
LITHUANIA	1 428	1 761	23,27	14 048	23 032	63,96
LATVIA	28 155	30 064	6,78	410 496	449 358	9,47
CROATIA	13 687	13 013	-4,92	217 351	171 725	-20,99
BOSNIA AND HERZEGOVINA		820	-		30 051	-
MALTA		2	-		5	-
SLOVAKIA	11 662	11 150	-4,40	224 841	250 510	11,42
SLOVENIA	10 589	18 362	73,41	214 423	327 027	52,52
CZECH REPUBLIC	5 412	4 729	-12,62	74 427	116 956	57,14
RUSSIA FEDERATION	734 084	869 642	18,47	7 909 982	9 167 508	15,90

https://www.bps.go.id

TABEL 6. PERKEMBANGAN EKSPOR INDONESIA MENURUT KOMODITI DAN NEGARA TUJUAN
JANUARI-DESEMBER 2018 DAN 2019

KOMODITI / NEGARA TUJUAN	BERAT BERSIH (KG)		PERUB	NILAI FOB (US $)		PERUB
	JAN-DES 2018	JAN-DES 2019	%	JAN-DES 2018	JAN-DES 2019	%
(1)	(2)	(3)	(4)	(5)	(6)	(7)
BARANG INDUSTRI KERAJINAN	**88 088 167**	**85 332 438**	**-3,13**	**647 927 103**	**661 248 579**	**2,06**
JAPAN	4 636 697	2 856 909	-38,38	14 979 874	17 196 990	14,80
HONG KONG	256 068	336 609	31,45	4 881 632	5 615 124	15,03
KOREA, DEM. PEOPLE'S REP.	29		-100,00	1 914		-100,00
KOREA, REPUBLIC OF	1 781 869	1 557 521	-12,59	24 021 013	22 791 885	-5,12
TAIWAN	1 169 254	668 104	-42,86	5 544 720	5 197 919	-6,25
CHINA	2 479 348	3 320 416	33,92	7 876 618	13 558 733	72,14
MONGOLIA	7 254	7 297	0,60	80 442	82 804	2,94
MACAU	652	445	-31,70	20 931	28 746	37,34
PAPUA NEW GUINEA	5 214	18 473	254,28	31 431	61 116	94,44
THAILAND	1 074 942	1 051 541	-2,18	7 617 183	6 529 233	-14,28
SINGAPORE	695 799	557 144	-19,93	6 454 948	8 202 475	27,07
PHILIPPINES	1 372 832	1 276 074	-7,05	6 984 223	6 417 690	-8,11
MALAYSIA	1 417 361	1 568 455	10,66	75 411 973	88 604 072	17,49
MYANMAR	68 525	49 130	-28,30	755 312	751 714	-0,48
CAMBODIA	11 318	8 775	-22,47	211 828	175 747	-17,03
BRUNEI DARUSSALAM	37 381	20 242	-45,85	323 289	396 102	22,52
LAO PEOPLE'S DEM. REP.	319	299	-6,23	11 108	25 653	130,94
NEPAL	253	499 408	197 474,82	4 656	85 619	1 738,87
BHUTAN	8	4	-47,16	207	649	213,56
VIET NAM	1 353 367	1 600 541	18,26	7 238 639	9 583 965	32,40
MALDIVES	19 054	19 682	3,29	256 352	198 343	-22,63
INDIA	8 266 097	7 593 252	-8,14	5 950 617	5 833 937	-1,96
PAKISTAN	29 750 107	29 701 669	-0,16	10 375 215	13 683 040	31,88
BANGLADESH	3 317 455	3 363 364	1,38	20 027 247	21 436 804	7,04
SRI LANKA	488 925	244 079	-50,08	1 500 287	1 694 342	12,93
AFGHANISTAN	610 599	328 899	-46,14	230 532	108 619	-52,88
IRAQ	9 435	4 885	-48,23	92 044	65 824	-28,49
IRAN (ISLAMIC REPUBLIC OF)	56 168	1 396	-97,51	294 271	21 680	-92,63
SAUDI ARABIA	101 272	84 715	-16,35	1 783 020	1 936 627	8,61
ISRAEL	14 798	24 646	66,55	243 453	480 074	97,19
KUWAIT	12 542	12 517	-0,20	400 828	417 428	4,14
JORDAN	6 881	4 152	-39,65	67 114	101 020	50,52
LEBANON	12 988	15 302	17,81	613 919	851 813	38,75
PALESTINA	7	1	-82,38	145	32	-77,68
YEMEN	15 550	15 170	-2,44	168 858	165 009	-2,28
OMAN	4 045	4 402	8,82	98 889	157 519	59,29
SYRIA ARAB REPUBLIC	7 373	4	-99,95	168 547	1 068	-99,37
TURKEY	830 382	884 034	6,46	5 735 639	6 933 835	20,89
UNITED ARAB EMIRATES	269 709	203 029	-24,72	4 121 975	2 821 295	-31,55
QATAR	8 798	6 787	-22,85	264 433	159 761	-39,58
BAHRAIN	4 110	1 723	-58,07	95 330	86 710	-9,04
CYPRUS	524	159	-69,65	14 206	18 549	30,57
EGYPT	45 678	72 831	59,44	760 388	711 782	-6,39
LIBYAN ARAB JAMAHIRIYA	6	27	349,15	962	456	-52,60
MOROCCO	26 642	32 705	22,76	224 783	275 324	22,48
TUNISIA	29 560	21 177	-28,36	156 795	125 504	-19,96
ALGERIA	3 658	769	-78,98	44 933	10 531	-76,56
SUDAN	27 916	68 028	143,69	55 575	185 503	233,79
ERITREA		0	-		35	-
LESOTHO	0		-100,00	113		-100,00
NAMIBIA	64	27	-57,88	1 039	1 714	65,02
ETHIOPIA	449	157 874	35 050,86	10 236	78 447	666,37
TANZANIA, UNITED REP. OF	1 805	1 865	3,31	5 930	10 159	71,32
MADAGASCAR	4 563	6 135	34,46	44 079	54 393	23,40
SOMALIA		13	-		446	-
KENYA	3 011	6 091	102,26	78 118	109 787	40,54
REUNION	9 888	364 880	3 590,29	39 665	32 024	-19,26
MOZAMBIQUE	5	13	137,48	1 006	1 211	20,38
BOTSWANA	3	12	337,93	290	1 024	252,53
EQUATORIAL GUINEA	409	1 176	187,93	5 150	12 337	139,54
TOGO	28	20	-26,51	507	663	30,84
GHANA	11 738	17 641	50,29	304 054	524 387	72,46
LIBERIA	157	131	-16,62	3 507	3 304	-5,81
GUINEA	47	23	-50,52	213	2 846	1 236,33
ANGOLA	105	214	104,66	1 387	3 960	185,52
CONGO	299	235	-21,51	618	461	-25,45
CAMEROON	189	116	-38,46	5 433	5 718	5,24
NIGERIA	14 706	6 279	-57,31	314 915	69 234	-78,02
SIERRA LEONE	48	25	-49,33	3 370	520	-84,58
GABON	44	38	-11,82	498	1 372	175,38
COTE D'IVOIRE	12	3 828	33 029,14	1 224	52 749	4 210,24
SENEGAL	8 154	793	-90,28	68 874	3 820	-94,45
MAURITANIA	5		-100,00	77		-100,00
MALI	18	9	-50,35	411	1 296	215,39
BENIN	16 375	8 339	-49,07	159 381	78 277	-50,89
BURKINA FASO	26	16	-38,84	3 143	5 405	71,95
GAMBIA	59	66	13,36	1 362	2 225	63,39
SEYCHELLES	2 679	2 502	-6,61	33 479	32 759	-2,15
UGANDA	79	3 443	4 278,82	2 599	19 990	669,20
CENTRAL AFRICAN REPUBLIC	0	19	16 821,74	71	78	10,00
NIGER	7	5	-35,85	341	706	107,32
CHAD	9		-100,00	670		-100,00
DJIBOUTI	18 045	3 959	-78,06	46 244	11 396	-75,36
SAINT HELENA		20	-		202	-
SAO TOME AND PRINCIPE		196	-		1 613	-
SWAZILAND	171 449	208 438	21,57	910 138	1 445 744	58,85

https://www.bps.go.id

TABEL 6. PERKEMBANGAN EKSPOR INDONESIA MENURUT KOMODITI DAN NEGARA TUJUAN
JANUARI-DESEMBER 2018 DAN 2019

KOMODITI / NEGARA TUJUAN	BERAT BERSIH (KG)		PERUB	NILAI FOB (US $)		PERUB
	JAN-DES 2018	JAN-DES 2019	%	JAN-DES 2018	JAN-DES 2019	%
(1)	(2)	(3)	(4)	(5)	(6)	(7)
SOUTH AFRICA	191 093	218 232	14,20	1 314 493	1 497 516	13,92
ZIMBABWE	82	21	-73,82	2 303	648	-71,87
ZAMBIA	99	19	-80,47	2 945	2 305	-21,72
MALAWI	2	3	26,49	865	515	-40,48
BURUNDI	2	0	-96,21	117	8	-93,14
MAURITIUS	80 305	55 527	-30,85	194 568	231 381	18,92
RWANDA	1	29	2 360,08	301	1 080	259,15
MAYOTTE	406	731	80,21	3 753	6 012	60,18
DEMOCRATIC REP. OF THE CONGO		125	-		7 606	-
AUSTRALIA	977 212	923 817	-5,46	10 863 758	12 406 987	14,21
NEW ZEALAND	147 958	126 888	-14,24	1 109 338	1 164 444	4,97
MICRONESIA, FED. STATES OF	0	96	20 891,25	138	1 328	862,17
GUAM	1 258	1 556	23,68	16 264	20 371	25,25
PALAU	35	10	-71,32	346	216	-37,61
NAURU	43	9	-79,15	692	162	-76,54
NEW CALEDONIA	6 035	9 799	62,37	25 084	37 664	50,15
NORTHERN MARIANA ISLANDS	1 348	190	-85,91	12 539	7 688	-38,68
SAINT VINCENT AND THE GRENADINES	10	51	410,00	1 022	357	-65,03
VANUATU	29	1 454	4 990,82	719	2 611	263,11
WALLIS AND FUTUNA ISLANDS	43		-100,00	1 037		-100,00
AMERICAN SAMOA	54	39	-28,05	4 004	5 484	36,96
COOK ISLANDS	349	1 618	363,28	9 198	24 891	170,62
FIJI	28 119	16 206	-42,36	194 341	197 219	1,48
KIRIBATI	2 011	3 707	84,34	5 763	2 131	-63,03
MARSHALL ISLANDS		1	-		78	-
SAMOA		8	-		335	-
SOLOMON ISLANDS	54	386	616,27	2 954	2 334	-20,98
TONGA	295	20	-93,06	484	207	-57,24
TUVALU		4	-		367	-
COCOS (KEELING) ISLANDS		8	-		180	-
EAST TIMOR	158 551	204 857	29,21	268 089	333 825	24,52
UNITED STATES	17 282 345	17 213 981	-0,40	317 670 836	297 137 483	-6,46
CANADA	292 839	314 747	7,48	3 773 352	5 152 837	36,56
MEXICO	190 682	897 251	370,55	3 297 773	2 865 720	-13,10
GUATEMALA	1 535	18	-98,82	57 758	909	-98,43
HONDURAS	464	84	-81,95	6 703	1 757	-73,79
NICARAGUA	11	106	823,34	400	6 677	1 569,66
PANAMA	14 648	7 372	-49,68	253 152	201 026	-20,59
CUBA	1	17	2 855,31	51	1 422	2 663,73
CURACAO		65	-		364	-
SURINAME	17 882	12 923	-27,73	139 567	180 450	29,29
CHILE	90 083	99 252	10,18	757 411	906 069	19,63
VENEZUELA	268	13	-95,07	13 766	1 686	-87,75
ARGENTINA	134 010	154 107	15,00	890 384	777 171	-12,72
BRAZIL	202 147	205 416	1,62	3 960 427	3 198 672	-19,23
COLOMBIA	140 814	46 755	-66,80	1 962 582	2 197 201	11,95
BOLIVIA	292	15	-94,72	1 894	1 623	-14,32
URUGUAY	6 283	1 575	-74,92	35 212	22 175	-37,02
PARAGUAY	1 590	4 861	205,73	71 930	396 228	450,85
ECUADOR	10 604	481	-95,47	95 180	46 851	-50,78
PERU	42 871	46 554	8,59	338 881	334 627	-1,26
GUYANA		2	-		604	-
TRINIDAD AND TOBAGO	18 627	6 945	-62,72	115 851	44 102	-61,93
BAHAMAS	29	1 679	5 673,49	2 134	13 692	541,60
JAMAICA	305	851	179,11	990	3 623	265,94
PUERTO RICO	27 238	23 889	-12,29	120 519	156 420	29,79
BELIZE	5	3 120	62 300,92	290	8 100	2 696,87
DOMINICAN REPUBLIC	12 640	1 804	-85,73	26 362	26 180	-0,69
EL SALVADOR	132 218	182 204	37,81	613 598	915 760	49,24
COSTA RICA	3 922	3 074	-21,62	43 521	22 426	-48,47
HAITI	1 900		-100,00	4 531		-100,00
BARBADOS	604	10	-98,28	3 066	1 668	-45,58
ANTIGUA AND BARBUDA	114	195	71,65	1 266	1 963	55,09
ANGUILLA	1	0	-97,25	74	7	-90,35
ARUBA	40	495	1 125,64	974	6 598	577,59
BERMUDA	433	263	-39,22	19 847	25 698	29,48
CAPE VERDE	5	1	-75,02	1 144	573	-49,93
CAYMAN ISLANDS	219	368	67,88	1 070	2 106	96,70
DOMINICA	1 220	1	-99,92	3 064	554	-81,91
FRENCH GUIANA	137	1 046	661,20	796	3 767	373,43
FRENCH POLYNESIA	4 673	6 111	30,76	23 039	28 210	22,44
GREENLAND	22		-100,00	4 709		-100,00
GRENADA		4	-		511	-
MARTINIQUE	959	908	-5,32	7 197	6 244	-13,23
NETHERLANDS ANTILLES	2 746	3 509	27,78	19 497	30 982	58,91
SAINT LUCIA	268	235	-12,19	1 029	295	-71,29
SAN MARINO	23 745	2	-99,99	110 952	77	-99,93
TURKS AND CAICOS ISLANDS	478	36	-92,46	1 818	457	-74,88
GUADELOUPE	1 225	3 666	199,23	12 809	18 631	45,46
SAINT KITTS AND NEVIS	351	8	-97,78	4 896	366	-92,53
MONTSERRAT		41	-		630	-
VIRGIN ISLANDS (BRITISH)	1 312	768	-41,45	4 941	8 185	65,66
U.S. VIRGIN ISLANDS	21	106	404,30	818	8 930	991,03
SAINT BARTHELEMY		39	-		984	-
UNITED KINGDOM	1 878 788	2 290 022	21,89	25 281 070	26 364 190	4,28
NETHERLANDS	260 838	359 376	37,78	2 691 812	5 187 058	92,70
FRANCE	1 784 277	469 940	-73,66	5 771 974	5 496 813	-4,77
GERMANY, FED. REP. OF	867 647	736 499	-15,12	22 822 398	21 403 061	-6,22

https://www.bps.go.id

TABEL 6. PERKEMBANGAN EKSPOR INDONESIA MENURUT KOMODITI DAN NEGARA TUJUAN
JANUARI-DESEMBER 2018 DAN 2019

KOMODITI / NEGARA TUJUAN	BERAT BERSIH (KG)		PERUB	NILAI FOB (US $)		PERUB
	JAN-DES 2018	JAN-DES 2019	%	JAN-DES 2018	JAN-DES 2019	%
(1)	(2)	(3)	(4)	(5)	(6)	(7)
AUSTRIA	262 676	53 230	-79,74	1 367 732	513 747	-62,44
BELGIUM	35 250	48 122	36,52	630 562	820 239	30,08
SWITZERLAND	48 807	16 723	-65,74	1 279 916	870 659	-31,98
LUXEMBOURG	1 076	318	-70,46	12 815	17 205	34,25
GIBRALTAR	6	8	29,41	149	1 216	713,94
MONACO	95	304	219,69	4 954	20 057	304,91
DENMARK	32 010	52 508	64,04	346 149	4 128 859	1 092,80
NORWAY	31 165	15 816	-49,25	360 457	313 328	-13,07
SWEDEN	25 591	26 882	5,04	810 250	967 600	19,42
FINLAND	17 879	18 122	1,36	263 884	858 045	225,16
IRELAND	36 348	38 888	6,99	808 812	1 398 137	72,86
ITALY	633 378	402 374	-36,47	5 931 848	5 115 897	-13,76
SPAIN	423 668	307 223	-27,48	2 020 702	1 884 604	-6,74
PORTUGAL	291 462	257 254	-11,74	1 967 151	1 768 016	-10,12
ICELAND	449	555	23,50	7 013	14 237	103,01
GREECE	34 477	26 225	-23,93	208 185	244 251	17,32
VATICAN CITY STATE	13	4	-68,58	74	509	588,15
ANDORRA	1	1	55,69	407	417	2,62
LIECHTENSTEIN	2	6	133,92	1 575	854	-45,78
HUNGARY	21 519	12 562	-41,62	360 227	228 289	-36,63
POLAND	400 237	338 512	-15,42	2 999 480	2 405 014	-19,82
ROMANIA	27 114	34 235	26,26	789 169	622 873	-21,07
BULGARIA	3 630	1 000	-72,44	18 785	30 228	60,92
ALBANIA	18	384	2 060,60	1 825	6 462	254,05
ARMENIA	225	216	-4,12	17 400	15 607	-10,31
AZERBAIJAN	237	311	31,29	12 359	11 762	-4,83
BELARUS	332	71	-78,69	188 257	7 566	-95,98
KAZAKHSTAN	679	393	-42,07	24 420	25 636	4,98
KYRGYZSTAN	6 311	3 436	-45,55	170 695	61 510	-63,96
MOLDOVA, REPUBLIC OF	128	148	15,84	6 594	16 384	148,48
TAJIKISTAN	8	9	7,64	477	1 565	227,73
TURKMENISTAN	2 270	3 043	34,02	20 870	27 788	33,14
UKRAINE	10 382	861	-91,71	326 203	86 594	-73,45
UZBEKISTAN	41	195	373,08	3 678	13 581	269,20
LITHUANIA	535	3 349	526,00	16 283	100 320	516,10
LATVIA	5 572	201	-96,39	62 990	26 141	-58,50
ESTONIA	186	1 956	953,21	15 998	35 042	119,04
GEORGIA	119	4 234	3 456,79	8 940	125 871	1 307,92
CROATIA	508	2 527	397,21	16 981	51 593	203,83
BOSNIA AND HERZEGOVINA	37	36	-4,02	2 208	5 553	151,50
MALTA	611	363	-40,54	32 698	44 695	36,69
SLOVAKIA	570	1 033	81,21	59 595	129 640	117,54
SLOVENIA	3 587	12 438	246,77	26 542	100 443	278,43
CZECH REPUBLIC	39 563	29 364	-25,78	1 904 953	1 153 415	-39,45
REP. OF MACEDONIA	78	2	-97,22	17 999	530	-97,05
FAEROE ISLANDS	1	2	118,18	136	895	557,79
RUSSIA FEDERATION	57 069	42 200	-26,06	1 088 489	1 140 085	4,74
SERBIA	7 105	5 272	-25,80	379 544	298 102	-21,46
MONTENEGRO	114	56	-50,89	2 084	1 732	-16,87
GUERNSEY	1	0	-77,50	85	37	-56,55
JERSEY	9	3	-68,52	1 640	422	-74,29
MAINAN ANAK-ANAK	**23 858 481**	**27 869 371**	**16,81**	**319 778 540**	**349 513 884**	**9,30**
JAPAN	399 783	665 309	66,42	6 611 503	9 061 234	37,05
HONG KONG	456 370	264 753	-41,99	7 229 346	3 063 119	-57,63
KOREA, REPUBLIC OF	64 248	96 624	50,39	804 249	1 316 180	63,65
TAIWAN	1 284	10 398	710,00	47 802	50 080	4,77
CHINA	1 049 470	1 354 988	29,11	11 674 134	13 702 346	17,37
PAPUA NEW GUINEA	5 225	718	-86,26	18 961	3 389	-82,13
THAILAND	505	5 299	949,90	407 795	64 637	-84,15
SINGAPORE	3 181 790	787 090	-75,26	54 416 395	50 798 404	-6,65
PHILIPPINES	73 984	43 819	-40,77	68 555	19 081	-72,17
MALAYSIA	64 188	96 338	50,09	1 555 067	1 955 292	25,74
CAMBODIA		134	-		31 902	-
BRUNEI DARUSSALAM	3 157	660	-79,11	11 066	6 217	-43,82
VIET NAM	972	730	-24,89	55 833	41 749	-25,23
MALDIVES	984	166	-83,13	2 576	411	-84,06
INDIA	86 958	98 125	12,84	972 807	999 779	2,77
PAKISTAN	1 008	5 318	427,54	19 159	7 693	-59,85
SRI LANKA	84 109	76 963	-8,50	412 053	351 588	-14,67
SAUDI ARABIA	49 135	6 440	-86,89	203 912	42 856	-78,98
ISRAEL	9 973	17 945	79,93	142 489	173 878	22,03
KUWAIT	2 558	3 682	43,94	40 775	31 353	-23,11
JORDAN	1 075		-100,00	1 250		-100,00
LEBANON	8 495		-100,00	27 204		-100,00
YEMEN	7 200	5 368	-25,44	4 680	5 100	8,97
OMAN	47		-100,00	97		-100,00
TURKEY	368 137	259 621	-29,48	4 653 842	2 802 210	-39,79
UNITED ARAB EMIRATES	70 537	74 422	5,51	781 109	707 775	-9,39
QATAR	978	2 568	162,55	11 701	33 176	183,53
EGYPT	1 500	3 337	122,44	15 468	19 260	24,52
KENYA	552	4	-99,28	2 433	13	-99,49
REUNION		12	-		29	-
TOGO	1	1 250	124 900,00	7	200	2 798,55
NIGERIA	210	72	-65,71	297	187	-37,11
SEYCHELLES		10	-		88	-
DJIBOUTI	3 158		-100,00	10 465		-100,00
SOUTH AFRICA	68 608	52 788	-23,06	1 073 031	708 096	-34,01

https://www.bps.go.id

TABEL 6. PERKEMBANGAN EKSPOR INDONESIA MENURUT KOMODITI DAN NEGARA TUJUAN
JANUARI-DESEMBER 2018 DAN 2019

KOMODITI / NEGARA TUJUAN	BERAT BERSIH (KG)		PERUB	NILAI FOB (US $)		PERUB
	JAN-DES 2018	JAN-DES 2019	%	JAN-DES 2018	JAN-DES 2019	%
(1)	(2)	(3)	(4)	(5)	(6)	(7)
MAURITIUS		458	-		845	-
AUSTRALIA	444 224	581 265	30,85	5 869 079	6 372 573	8,58
NEW ZEALAND	25 394	57 806	127,64	424 850	647 268	52,35
NEW CALEDONIA	1 000	50	-95,00	1 180	1 300	10,17
VANUATU		10	-		27	-
COOK ISLANDS		20	-		360	-
FIJI		205	-		3 717	-
EAST TIMOR	35 077	18 960	-45,95	40 241	28 283	-29,72
UNITED STATES	8 073 804	12 086 877	49,70	104 365 212	133 064 871	27,50
CANADA	405 726	502 921	23,96	5 025 730	5 433 009	8,10
MEXICO	451 888	857 522	89,76	5 506 080	7 792 775	41,53
PANAMA		4 163	-		16 092	-
CHILE	90 982	167 513	84,12	1 170 727	1 528 805	30,59
ARGENTINA	18 910	23 445	23,98	233 315	199 032	-14,69
BRAZIL	421 455	618 467	46,75	4 141 974	5 808 099	40,23
COLOMBIA	27 720	80 190	189,29	306 813	726 465	136,78
URUGUAY		310	-		616	-
ECUADOR	12 764	11 484	-10,03	168 388	147 238	-12,56
PERU	22 165	69 000	211,30	226 315	602 570	166,25
EL SALVADOR	1 057	1 067	0,94	14 443	13 162	-8,87
COSTA RICA	50	28	-44,00	289	16	-94,48
FRENCH GUIANA		241	-		868	-
FRENCH POLYNESIA	2 106	2 066	-1,90	8 265	11 721	41,81
VIRGIN ISLANDS (BRITISH)		2	-		90	-
UNITED KINGDOM	1 727 336	2 319 239	34,27	22 963 857	28 167 795	22,66
NETHERLANDS	796 163	487 658	-38,75	7 483 557	4 253 654	-43,16
FRANCE	986 032	1 174 451	19,11	13 329 438	12 421 727	-6,81
GERMANY, FED. REP. OF	1 018 713	1 088 497	6,85	14 131 398	15 421 329	9,13
AUSTRIA	47 877	33 004	-31,07	441 709	324 901	-26,44
BELGIUM	265 939	390 417	46,81	3 331 948	3 738 694	12,21
SWITZERLAND	14 071	20 880	48,39	253 573	362 641	43,01
LUXEMBOURG	140		-100,00	23 780		-100,00
DENMARK	110 815	147 938	33,50	2 161 519	2 800 718	29,57
NORWAY	2 744	15 758	474,31	53 991	193 883	259,10
SWEDEN	224 980	183 606	-18,39	2 349 489	2 006 479	-14,60
FINLAND	14 254	28 077	96,98	191 668	355 232	85,34
IRELAND	77 820	103 763	33,34	832 010	1 027 610	23,51
ITALY	327 409	374 447	14,37	4 096 004	3 714 212	-9,32
SPAIN	127 769	233 557	82,80	1 515 892	2 259 737	49,07
PORTUGAL	691	3 579	417,94	9 646	45 602	372,77
ICELAND		35	-		750	-
GREECE	166 130	163 299	-1,70	2 277 164	1 822 211	-19,98
HUNGARY	4 831	661	-86,32	98 437	19 875	-79,81
POLAND	258 791	335 900	29,80	2 988 123	3 244 107	8,57
ROMANIA	5 662		-100,00	24 180		-100,00
BULGARIA	8 328	8 953	7,51	110 529	170 087	53,88
AZERBAIJAN	72		-100,00	1 710		-100,00
KAZAKHSTAN	27		-100,00	2 350		-100,00
UKRAINE	1 244	4 387	252,78	18 688	50 238	168,83
LITHUANIA	0	659	146 235,56	11	7 902	74 655,63
LATVIA	4 803		-100,00	70 284		-100,00
ESTONIA	5 532	500	-90,96	24 970	8 220	-67,08
CROATIA	2 404	8 439	250,98	28 985	136 392	370,57
SLOVAKIA	1 612	2 854	77,00	15 871	25 050	57,83
SLOVENIA	0		-100,00	2		-100,00
CZECH REPUBLIC	768 443	938 404	22,12	10 361 205	10 409 641	0,47
RUSSIA FEDERATION	787 282	781 371	-0,75	11 805 298	8 126 922	-31,16
SERBIA	50	22	-55,06	2 292	1 153	-49,69
ALAT OLAH RAGA	**8 529 097**	**7 577 556**	**-11,16**	**196 697 324**	**179 670 890**	**-8,66**
JAPAN	706 171	573 147	-18,84	31 592 054	25 879 888	-18,08
HONG KONG	25 862	11 929	-53,87	716 750	386 489	-46,08
KOREA, REPUBLIC OF	431 491	436 323	1,12	14 961 993	15 385 245	2,83
TAIWAN	63 239	62 516	-1,14	424 624	478 241	12,63
CHINA	158 769	84 570	-46,73	5 708 615	5 354 767	-6,20
PAPUA NEW GUINEA	2 302	35	-98,48	17 292	676	-96,09
THAILAND	50 242	33 416	-33,49	1 153 423	524 301	-54,54
SINGAPORE	75 040	64 779	-13,67	2 141 649	1 587 870	-25,86
PHILIPPINES	3 227	7 327	127,02	156 850	329 189	109,88
MALAYSIA	138 535	122 233	-11,77	1 498 869	1 216 608	-18,83
MYANMAR	2 265	31	-98,62	7 750	1 636	-78,89
CAMBODIA	27		-100,00	243		-100,00
BRUNEI DARUSSALAM	28	660	2 257,50	85	381	346,83
LAO PEOPLE'S DEM. REP.	93		-100,00	3 245		-100,00
VIET NAM	12 576	13 983	11,19	420 166	391 467	-6,83
MALDIVES	218	535	145,28	1 624	5 478	237,39
INDIA	14 380	55 846	288,36	290 229	326 563	12,52
PAKISTAN	3 341	22 497	573,41	29 424	18 233	-38,03
BANGLADESH	3 662	8 858	141,89	83 982	112 972	34,52
SRI LANKA	11 537	6 394	-44,58	153 789	65 549	-57,38
SAUDI ARABIA	9 357	4 722	-49,53	129 650	82 029	-36,73
ISRAEL	37 204	5 296	-85,77	303 307	44 879	-85,20
KUWAIT	723		-100,00	22 317		-100,00
LEBANON	6	5	-11,81	118	118	-0,05
OMAN		14	-		707	-
TURKEY	7 956	1 056	-86,73	142 181	33 188	-76,66
UNITED ARAB EMIRATES	35 961	14 228	-60,44	617 858	209 166	-66,15
QATAR	171	110	-35,82	7 065	1 190	-83,16

https://www.bps.go.id

TABEL 6. PERKEMBANGAN EKSPOR INDONESIA MENURUT KOMODITI DAN NEGARA TUJUAN
JANUARI-DESEMBER 2018 DAN 2019

KOMODITI / NEGARA TUJUAN	BERAT BERSIH (KG)		PERUB	NILAI FOB (US $)		PERUB
	JAN-DES 2018	JAN-DES 2019	%	JAN-DES 2018	JAN-DES 2019	%
(1)	(2)	(3)	(4)	(5)	(6)	(7)
BAHRAIN	261	633	142,84	300	9 454	3 051,47
EGYPT	3 047	2 706	-11,20	40 633	59 268	45,86
MOROCCO	2 195	1 492	-32,01	28 760	28 338	-1,47
TUNISIA	133		-100,00	3 526		-100,00
SUDAN	11 016	16 299	47,96	107 712	155 545	44,41
TOGO	46		-100,00	23		-100,00
GUINEA	7		-100,00	50		-100,00
CAMEROON		23	-		120	-
NIGERIA	21 118	9 937	-52,95	84 770	85 911	1,35
GABON	390		-100,00	1 794		-100,00
CENTRAL AFRICAN REPUBLIC	578		-100,00	29 001		-100,00
SOUTH AFRICA	84 374	85 966	1,89	1 262 033	1 572 440	24,60
MAURITIUS	834	249	-70,15	13 440	1 551	-88,46
AUSTRALIA	529 329	269 806	-49,03	6 504 156	5 424 934	-16,59
NEW ZEALAND	12 166	13 423	10,33	398 733	343 050	-13,96
NEW CALEDONIA	19		-100,00	30		-100,00
VANUATU	156		-100,00	299		-100,00
FIJI		22	-		36	-
SOLOMON ISLANDS	210		-100,00	1 735		-100,00
TONGA		13	-		376	-
EAST TIMOR	54 734	37 716	-31,09	69 382	45 147	-34,93
UNITED STATES	3 314 092	3 055 655	-7,80	82 100 318	73 541 792	-10,42
CANADA	231 524	305 103	31,78	5 760 541	6 356 950	10,35
MEXICO	20 212	15 657	-22,53	866 606	771 191	-11,01
GUATEMALA	4 891		-100,00	55 249		-100,00
HONDURAS		6 784	-		83 231	-
PANAMA	22 737	13 290	-41,55	303 835	195 345	-35,71
SURINAME	72		-100,00	1 380		-100,00
CHILE	26 021	18 215	-30,00	459 430	416 511	-9,34
VENEZUELA	129		-100,00	1 046		-100,00
ARGENTINA	39 220	23 759	-39,42	366 611	233 892	-36,20
BRAZIL	36 965	22 493	-39,15	368 613	294 500	-20,11
COLOMBIA	32 067	3 203	-90,01	284 182	65 860	-76,82
BOLIVIA	44	91	104,79	2 546	1 390	-45,41
URUGUAY	3 482	1 539	-55,79	33 241	25 300	-23,89
PARAGUAY	618	53	-91,50	6 128	603	-90,16
ECUADOR	8 101	2 905	-64,15	110 639	45 139	-59,20
PERU	97 364	79 980	-17,85	1 392 973	1 140 691	-18,11
TRINIDAD AND TOBAGO		13	-		300	-
COSTA RICA	85	10	-88,24	2 400	5	-99,79
FRENCH POLYNESIA	1 723	2 383	38,32	34 228	50 467	47,44
UNITED KINGDOM	1 278 274	1 046 351	-18,14	12 799 387	11 571 466	-9,59
NETHERLANDS	30 931	268 602	768,39	1 164 255	3 386 046	190,83
FRANCE	105 764	82 866	-21,65	4 278 702	3 879 240	-9,34
GERMANY, FED. REP. OF	284 269	253 266	-10,91	5 966 037	6 139 259	2,90
AUSTRIA	94 082	112 744	19,84	2 621 934	3 332 271	27,09
BELGIUM	8 043	5 418	-32,64	229 977	373 390	62,36
SWITZERLAND	5 476	3 879	-29,17	273 767	224 208	-18,10
MONACO	11		-100,00	917		-100,00
DENMARK	1 858	2 135	14,89	161 614	162 259	0,40
NORWAY	70 144	54 385	-22,47	1 965 219	1 640 780	-16,51
SWEDEN	29 088	14 756	-49,27	894 221	467 904	-47,67
FINLAND	7 498	5 603	-25,28	258 852	188 129	-27,32
IRELAND	310		-100,00	6 912		-100,00
ITALY	59 255	65 459	10,47	1 169 096	1 539 587	31,69
SPAIN	90 456	48 539	-46,34	1 028 635	721 327	-29,88
PORTUGAL	3 149	6 841	117,24	68 506	142 558	108,10
GREECE	19 384	8 491	-56,20	243 703	136 083	-44,16
HUNGARY	942	343	-63,55	43 683	24 286	-44,40
POLAND	1 412	188	-86,68	60 571	6 656	-89,01
ROMANIA	927	15	-98,35	24 404	436	-98,21
BULGARIA	9	8	-17,94	411	22	-94,64
UKRAINE	667	1 091	63,62	6 726	22 909	240,60
LITHUANIA	1 251	146	-88,35	28 248	3 841	-86,40
ESTONIA	44 711	37 602	-15,90	1 134 753	934 616	-17,64
GEORGIA		369	-		7 718	-
SLOVAKIA		100	-		5 000	-
SLOVENIA	103	1 599	1 452,56	1 751	23 619	1 249,27
CZECH REPUBLIC	4 360	9 146	109,77	368 638	732 316	98,65
RUSSIA FEDERATION	32 382	27 683	-14,51	614 845	618 620	0,61
SERBIA	2	6	147,54	68	178	162,39
KACA MATA DAN BAGIANNYA	**2 073 106**	**2 074 394**	**0,06**	**113 810 573**	**104 647 669**	**-8,05**
JAPAN	21 563	17 473	-18,97	1 005 654	778 167	-22,62
HONG KONG	288 260	27 828	-90,35	2 543 650	680 916	-73,23
KOREA, REPUBLIC OF	7 019	308	-95,61	216 728	9 129	-95,79
TAIWAN	2	689	45 846,67	93	46 345	49 625,93
CHINA	89 900	50 992	-43,28	3 880 447	2 642 517	-31,90
PAPUA NEW GUINEA		9	-		90	-
THAILAND	17 390	228 968	1 216,63	278 711	2 680 644	861,80
SINGAPORE	15 698	7 065	-55,00	800 876	364 390	-54,50
PHILIPPINES	3 352	949	-71,68	269 043	94 839	-64,75
MALAYSIA	64 243	108 549	68,97	2 040 745	1 309 723	-35,82
MYANMAR		238	-		61 889	-
BRUNEI DARUSSALAM	52	87	67,31	1 086	577	-46,87
LAO PEOPLE'S DEM. REP.		54	-		15 837	-
VIET NAM	50 776	1 244	-97,55	252 293	63 782	-74,72
MALDIVES	120	48	-59,96	3 659	1 559	-57,39

https://www.bps.go.id

TABEL 6. PERKEMBANGAN EKSPOR INDONESIA MENURUT KOMODITI DAN NEGARA TUJUAN
JANUARI-DESEMBER 2018 DAN 2019

KOMODITI / NEGARA TUJUAN	BERAT BERSIH (KG)		PERUB	NILAI FOB (US $)		PERUB
	JAN-DES 2018	JAN-DES 2019	%	JAN-DES 2018	JAN-DES 2019	%
(1)	(2)	(3)	(4)	(5)	(6)	(7)
INDIA	18 543	20 557	10,86	395 396	385 840	-2,42
PAKISTAN	2 276	1 895	-16,76	32 595	21 850	-32,97
BANGLADESH	1 150		-100,00	438		-100,00
SRI LANKA	28	45	62,55	2 168	3 578	65,04
IRAQ	1 852	987	-46,69	303 915	165 724	-45,47
IRAN (ISLAMIC REPUBLIC OF)	6		-100,00	4 000		-100,00
SAUDI ARABIA	175	162	-7,45	25 169	22 888	-9,06
ISRAEL	8 114	2 727	-66,40	370 128	157 606	-57,42
KUWAIT	54	109	101,85	6 401	15 071	135,46
JORDAN	98	64	-34,36	8 813	5 955	-32,43
SYRIA ARAB REPUBLIC	828	765	-7,61	14 105	17 277	22,49
TURKEY	1		-100,00	25		-100,00
UNITED ARAB EMIRATES	1 569	420	-73,22	33 094	10 624	-67,90
CYPRUS	2 095	1 379	-34,18	180 123	122 498	-31,99
EGYPT	674	6 307	835,68	7 136	83 305	1 067,45
LIBYAN ARAB JAMAHIRIYA	103	72	-30,10	14 368	9 727	-32,30
MOROCCO	2 703	986	-63,52	119 023	53 653	-54,92
TUNISIA	145	174	20,00	22 478	15 675	-30,26
KENYA		63	-		6 151	-
REUNION	1		-100,00	5		-100,00
CAMEROON		20	-		30	-
BENIN	8		-100,00	78		-100,00
SOUTH AFRICA	45		-100,00	4 735		-100,00
MAURITIUS	699	513	-26,61	15 703	10 595	-32,53
AUSTRALIA	478	3 475	626,34	4 127	178 045	4 214,15
NEW ZEALAND	10		-100,00	189		-100,00
NEW CALEDONIA	1 000		-100,00	100		-100,00
COOK ISLANDS	0		-100,00	5		-100,00
FIJI	44	8	-81,82	3 617	10	-99,73
EAST TIMOR	3 019	1 301	-56,92	1 469	4 440	202,15
UNITED STATES	955 100	1 233 479	29,15	26 148 398	32 230 841	23,26
CANADA	2 276	3	-99,89	167 545	669	-99,60
MEXICO		232	-		8 584	-
ARGENTINA	529	247	-53,40	48 037	50 359	4,83
BRAZIL	646		-100,00	31 719		-100,00
COLOMBIA	3 040	2 139	-29,63	364 461	312 985	-14,12
URUGUAY	1 101	837	-23,98	43 302	32 790	-24,28
ECUADOR	3 452	1 767	-48,83	150 972	108 337	-28,24
PERU	59		-100,00	1 649		-100,00
DOMINICAN REPUBLIC	3 900	8 405	115,51	222 972	447 941	100,90
COSTA RICA	814		-100,00	22 601		-100,00
FRENCH POLYNESIA	76		-100,00	2 253		-100,00
SAINT KITTS AND NEVIS		548	-		3 461	-
UNITED KINGDOM	11 154	1 821	-83,67	373 261	150 325	-59,73
NETHERLANDS	5 332	98	-98,16	381 340	1 616	-99,58
FRANCE	4 150	1 052	-74,64	413 819	229 792	-44,47
GERMANY, FED. REP. OF	20 715	1 262	-93,91	2 090 220	69 905	-96,66
AUSTRIA	5		-100,00	350		-100,00
BELGIUM	2		-100,00	495		-100,00
SWITZERLAND	353 566	270 388	-23,53	65 190 501	57 541 793	-11,73
LUXEMBOURG	358	277	-22,60	350 448	269 325	-23,15
DENMARK	1	0	-93,97	51	8	-83,79
NORWAY	356	168	-52,88	15 748	9 442	-40,04
FINLAND		4	-		337	-
IRELAND	66		-100,00	1 019		-100,00
ITALY	68 145	58 552	-14,08	2 748 609	2 486 277	-9,54
SPAIN	10 759	31	-99,71	697 519	330	-99,95
PORTUGAL	1 437		-100,00	47 342		-100,00
HUNGARY	7 231	1 646	-77,23	562 525	196 481	-65,07
POLAND	1 698	33	-98,04	40 166	1 399	-96,52
ROMANIA	2 777		-100,00	42 988		-100,00
KAZAKHSTAN	106	100	-5,69	16 969	16 731	-1,40
MOLDOVA, REPUBLIC OF	138	90	-34,55	17 496	13 318	-23,88
UKRAINE	216	276	27,84	30 269	32 225	6,46
LITHUANIA	30	245	716,67	8 677	51 594	494,60
ESTONIA	37	94	154,05	3 588	6 633	84,88
BOSNIA AND HERZEGOVINA	88	72	-17,71	10 821	8 582	-20,70
SLOVAKIA	15		-100,00	925		-100,00
SLOVENIA	819	615	-24,91	8 030	7 430	-7,48
CZECH REPUBLIC	6 976	1 607	-76,97	475 819	105 383	-77,85
RUSSIA FEDERATION	1 852	1 783	-3,70	215 283	211 832	-1,60
ALAT TULIS DAN GAMBAR	**10 763 878**	**11 673 693**	**8,45**	**92 576 066**	**86 123 484**	**-6,97**
JAPAN	202 887	163 034	-19,64	3 049 177	2 131 331	-30,10
HONG KONG	65 597	125 280	90,98	873 052	928 654	6,37
KOREA, REPUBLIC OF	267 042	219 610	-17,76	2 738 274	1 942 394	-29,07
TAIWAN	65 064	64 385	-1,04	807 062	745 170	-7,67
CHINA	332 629	384 463	15,58	4 419 499	4 768 687	7,90
MONGOLIA		506	-		9 682	-
PAPUA NEW GUINEA	4 877	53	-98,91	12 771	853	-93,32
THAILAND	186 593	159 424	-14,56	2 197 301	1 794 830	-18,32
SINGAPORE	122 877	110 023	-10,46	4 063 598	5 616 319	38,21
PHILIPPINES	170 567	129 556	-24,04	1 856 631	1 079 246	-41,87
MALAYSIA	190 867	221 304	15,95	2 408 304	2 100 951	-12,76
MYANMAR	1 012	9 975	885,92	7 906	123 946	1 467,83
CAMBODIA		1	-		106	-
BRUNEI DARUSSALAM	144	18	-87,53	1 261	680	-46,03
LAO PEOPLE'S DEM. REP.		24	-		460	-

https://www.bps.go.id

TABEL 6. PERKEMBANGAN EKSPOR INDONESIA MENURUT KOMODITI DAN NEGARA TUJUAN
JANUARI-DESEMBER 2018 DAN 2019

KOMODITI / NEGARA TUJUAN	BERAT BERSIH (KG)		PERUB	NILAI FOB (US $)		PERUB
	JAN-DES 2018	JAN-DES 2019	%	JAN-DES 2018	JAN-DES 2019	%
(1)	(2)	(3)	(4)	(5)	(6)	(7)
NEPAL	496	786	58,47	8 492	8 220	-3,21
VIET NAM	212 113	83 462	-60,65	1 423 391	623 810	-56,17
MALDIVES	11 700	7 609	-34,97	131 792	85 760	-34,93
INDIA	48 057	136 741	184,54	581 957	483 978	-16,84
PAKISTAN	32 613	27 027	-17,13	434 448	323 282	-25,59
BANGLADESH	60 651	12 601	-79,22	759 267	157 030	-79,32
SRI LANKA	350	65	-81,57	5 385	58	-98,92
IRAQ	5 810	5 306	-8,68	71 353	60 120	-15,74
IRAN (ISLAMIC REPUBLIC OF)	135 315		-100,00	1 359 389		-100,00
SAUDI ARABIA	255 873	202 681	-20,79	2 862 951	2 406 216	-15,95
ISRAEL	1 321	69	-94,78	39 481	1 142	-97,11
KUWAIT	98 440	78 639	-20,12	1 102 137	802 634	-27,17
JORDAN	277	352	27,09	4 570	6 936	51,80
LEBANON	52 966	69 347	30,93	558 511	712 360	27,55
OMAN	69 337	72 739	4,91	827 315	885 946	7,09
SYRIA ARAB REPUBLIC	141	128	-9,09	2 887	2 624	-9,10
TURKEY	254 517	114 291	-55,09	1 212 672	472 839	-61,01
UNITED ARAB EMIRATES	109 935	150 218	36,64	1 371 410	1 822 343	32,88
QATAR	59 950	59 641	-0,51	577 155	579 741	0,45
BAHRAIN	30 215	24 547	-18,76	368 988	290 396	-21,30
CYPRUS		1	-		12	-
EGYPT	515		-100,00	24 519		-100,00
MOROCCO	26 555	18 048	-32,04	280 616	197 656	-29,56
ALGERIA	1 801	1 523	-15,43	29 702	25 132	-15,39
KENYA	883	611	-30,84	11 806	7 673	-35,01
TOGO		1	-		8	-
GHANA	333		-100,00	6 823		-100,00
SEYCHELLES	407		-100,00	1 138		-100,00
DJIBOUTI	7 734		-100,00	46 488		-100,00
SOUTH AFRICA	27 649	25 437	-8,00	369 282	315 676	-14,52
MAURITIUS	151	1	-99,40	6 283	3	-99,95
AUSTRALIA	870 964	889 714	2,15	6 343 038	6 393 306	0,79
NEW ZEALAND	37 518	40 083	6,84	388 726	435 221	11,96
GUAM	28		-100,00	400		-100,00
FIJI		443	-		2 099	-
SOLOMON ISLANDS		31	-		64	-
EAST TIMOR	62 390	84 606	35,61	202 605	144 131	-28,86
UNITED STATES	4 229 317	5 067 063	19,81	23 889 387	24 614 606	3,04
CANADA	76 860	675 484	778,84	587 089	2 117 467	260,67
MEXICO	383 973	506 703	31,96	4 285 893	5 326 530	24,28
GUATEMALA	19 553	11 029	-43,60	183 015	122 717	-32,95
PANAMA	9 845	6 120	-37,84	96 069	61 562	-35,92
CHILE	10 365	23 313	124,91	119 801	237 682	98,40
ARGENTINA	9 777	2 171	-77,79	126 060	34 332	-72,77
BRAZIL	87 416	82 709	-5,39	748 507	617 340	-17,52
COLOMBIA	268 813	256 862	-4,45	2 964 422	3 009 600	1,52
ECUADOR	179 542	140 766	-21,60	1 829 310	1 469 752	-19,66
PERU	840	1 665	98,21	6 449	12 623	95,73
PUERTO RICO	3 974	3 456	-13,04	29 206	23 472	-19,63
EL SALVADOR	14 937	10 395	-30,41	142 835	116 039	-18,76
COSTA RICA	15 636	8 559	-45,26	170 634	92 598	-45,73
UNITED KINGDOM	1 456	407	-72,03	50 623	14 275	-71,80
NETHERLANDS	407 847	13 272	-96,75	3 731 245	113 473	-96,96
FRANCE	22 716	52 772	132,31	208 811	422 729	102,45
GERMANY, FED. REP. OF	776 996	940 898	21,09	7 617 378	8 118 167	6,57
BELGIUM	69		-100,00	633		-100,00
DENMARK	3 065	6 261	104,27	34 524	55 130	59,69
NORWAY	1 830	1 515	-17,21	17 548	13 354	-23,90
SWEDEN	49 759	50 547	1,58	572 825	502 314	-12,31
FINLAND		0	-		2	-
IRELAND	9 721		-100,00	235 656		-100,00
ITALY	43 940	101 200	130,32	421 965	358 880	-14,95
SPAIN	34 707	13 347	-61,54	353 105	136 519	-61,34
ICELAND		256	-		1 009	-
HUNGARY	8 594		-100,00	218 043		-100,00
CZECH REPUBLIC	5 166	2 521	-51,21	85 223	41 583	-51,21
PERALATAN KEDOKTERAN DAN KEDOKTERAN GIGI	**16 170 244**	**18 926 508**	**17,05**	**143 580 998**	**185 330 029**	**29,08**
JAPAN	1 374 140	1 344 174	-2,18	6 634 755	10 288 555	55,07
HONG KONG	7 312	19 386	165,12	247 281	402 307	62,69
KOREA, REPUBLIC OF	132 139	219 956	66,46	891 251	1 644 639	84,53
TAIWAN	26 384	35 228	33,52	481 994	455 256	-5,55
CHINA	38 363	27 189	-29,13	1 209 475	1 908 348	57,78
MONGOLIA	52 930	122 283	131,03	192 920	462 845	139,92
PAPUA NEW GUINEA	306	882	188,54	105 778	29 229	-72,37
THAILAND	225 298	381 592	69,37	2 501 021	4 046 280	61,79
SINGAPORE	5 441 360	7 792 402	43,21	62 520 030	86 391 062	38,18
PHILIPPINES	514 861	540 554	4,99	3 983 852	3 840 834	-3,59
MALAYSIA	165 389	94 388	-42,93	1 510 836	989 779	-34,49
MYANMAR	51 904	72 101	38,91	807 441	618 197	-23,44
CAMBODIA	18 396	8 522	-53,68	121 376	83 037	-31,59
BRUNEI DARUSSALAM	4 192	2 392	-42,93	18 542	18 516	-0,14
NEPAL	5 892	8 434	43,15	45 184	81 471	80,31
BHUTAN		948	-		63 080	-
VIET NAM	276 054	290 746	5,32	1 395 012	1 998 687	43,27
MALDIVES	4		-100,00	17		-100,00
INDIA	216 575	347 783	60,58	1 608 486	8 346 064	418,88

https://www.bps.go.id

TABEL 6. PERKEMBANGAN EKSPOR INDONESIA MENURUT KOMODITI DAN NEGARA TUJUAN
JANUARI-DESEMBER 2018 DAN 2019

KOMODITI / NEGARA TUJUAN	BERAT BERSIH (KG)		PERUB	NILAI FOB (US $)		PERUB
	JAN-DES 2018	JAN-DES 2019	%	JAN-DES 2018	JAN-DES 2019	%
(1)	(2)	(3)	(4)	(5)	(6)	(7)
PAKISTAN	578 576	792 672	37,00	3 450 782	4 921 213	42,61
BANGLADESH	32 890	84 923	158,20	289 869	681 482	135,10
SRI LANKA	45 367	65 587	44,57	278 921	389 811	39,76
AFGHANISTAN	7	199	2 703,67	48	1 324	2 648,09
IRAQ	47 000	212	-99,55	27 150	1 494	-94,50
IRAN (ISLAMIC REPUBLIC OF)		4 199	-		49 156	-
SAUDI ARABIA	65 933	150 144	127,72	472 366	1 464 489	210,03
ISRAEL	49 400	359	-99,27	395 640	664	-99,83
KUWAIT	22 149	5 995	-72,93	207 969	59 256	-71,51
JORDAN		349	-		1 367	-
LEBANON	2 390	3 433	43,65	35 022	48 836	39,44
YEMEN	394	3 791	863,14	9 815	173 423	1 666,99
OMAN	2 601	9 788	276,28	7 938	48 709	513,65
TURKEY	124 897	150 662	20,63	887 296	1 121 889	26,44
UNITED ARAB EMIRATES	48 879	10 970	-77,56	300 228	376 839	25,52
QATAR	6 999	5 036	-28,05	57 665	32 960	-42,84
BAHRAIN		3 400	-		14 678	-
EGYPT	148	84 169	56 693,99	2 025	479 992	23 604,47
LIBYAN ARAB JAMAHIRIYA		11 675	-		103 452	-
TUNISIA	2 645		-100,00	18 792		-100,00
ALGERIA		6 162	-		111 876	-
SUDAN	17 861	5 000	-72,01	156 283	35 342	-77,39
NAMIBIA		832	-		59 740	-
ETHIOPIA	20 503	20 134	-1,80	1 024 882	1 000 000	-2,43
TANZANIA, UNITED REP. OF	76 355	40 158	-47,41	623 465	1 706 462	173,71
MADAGASCAR		4 036	-		250 212	-
SOMALIA	342	3	-99,12	11 250	7	-99,94
KENYA	13 313	18 788	41,12	212 042	255 545	20,52
MOZAMBIQUE		1 656	-		75 370	-
GUINEA		2 836	-		176 398	-
CAMEROON		3 689	-		19 849	-
NIGERIA	35 695	6 368	-82,16	1 085 849	185 269	-82,94
BURKINA FASO		1 170	-		78 311	-
SOUTH AFRICA	794	3 233	307,41	48 608	96 017	97,53
ZIMBABWE	3 150	3 644	15,67	6 402	190 443	2 874,88
ZAMBIA		7 238	-		42 990	-
MALAWI		11 865	-		736 905	-
BURUNDI		308	-		18 550	-
MAURITIUS		203	-		7 650	-
DEMOCRATIC REP. OF THE CONGO		3 098	-		192 647	-
AUSTRALIA	75 645	41 959	-44,53	845 363	367 632	-56,51
NEW ZEALAND	2 579	4 466	73,15	13 536	24 341	79,82
VANUATU		1 391	-		2 516	-
MARSHALL ISLANDS	5 325	122	-97,72	47 841	228	-99,52
EAST TIMOR	26 851	65 215	142,88	118 321	188 872	59,63
UNITED STATES	1 164 128	1 084 901	-6,81	12 510 433	13 090 598	4,64
CANADA	3 303	2 272	-31,23	70 028	43 260	-38,22
MEXICO	1 118 296	1 064 316	-4,83	6 659 227	6 071 299	-8,83
GUATEMALA	102 782	145 833	41,89	570 340	864 560	51,59
HONDURAS	89 445	86 232	-3,59	501 153	474 369	-5,34
NICARAGUA	198 283	65 198	-67,12	1 119 879	345 396	-69,16
PANAMA	404 711	531 218	31,26	2 286 415	3 546 843	55,13
CUBA		686	-		8 250	-
CHILE	382 250	389 008	1,77	2 006 646	2 086 260	3,97
ARGENTINA	312 556	340 549	8,96	1 472 574	1 627 846	10,54
BRAZIL	106 164	145 403	36,96	665 081	1 014 028	52,47
COLOMBIA	411 491	141 991	-65,49	2 255 017	762 017	-66,21
BOLIVIA	452	515	14,00	4 638	9 508	105,02
URUGUAY	491 576	391 883	-20,28	2 925 298	2 606 736	-10,89
PARAGUAY		27 340	-		117 600	-
ECUADOR	418 260	129 938	-68,93	2 402 746	793 271	-66,98
PERU	139 763	453 166	224,24	3 638 108	2 220 361	-38,97
TRINIDAD AND TOBAGO		12 988	-		96 798	-
EL SALVADOR	247 193	342 342	38,49	1 336 426	1 811 484	35,55
COSTA RICA	65 686	32 696	-50,22	357 090	198 951	-44,29
HAITI		4 094	-		250 202	-
UNITED KINGDOM	10 953	4 118	-62,41	110 356	142 098	28,76
NETHERLANDS	88 163	100 638	14,15	2 822 259	3 200 140	13,39
FRANCE	2 324	1 268	-45,43	37 672	31 196	-17,19
GERMANY, FED. REP. OF	105 989	83 346	-21,36	1 221 412	2 013 919	64,88
AUSTRIA	130		-100,00	28 605		-100,00
BELGIUM	162 845	221 965	36,30	1 312 155	1 817 652	38,52
SWITZERLAND	58	7 330	12 636,92	14 673	1 133 168	7 623,06
DENMARK	40	41	1,84	3 150	10 398	230,10
FINLAND		646	-		7 305	-
IRELAND		154	-		9 350	-
ITALY	13 776	7 975	-42,11	116 367	77 347	-33,53
SPAIN	130 317	69 411	-46,74	1 064 934	601 647	-43,50
GREECE	343		-100,00	5 562		-100,00
HUNGARY	211		-100,00	21 207		-100,00
POLAND	118 066	83 450	-29,32	931 438	674 837	-27,55
ROMANIA	714	1 344	88,24	1 533	2 688	75,34
BULGARIA	50	612	1 124,80	610	4 816	689,50
TAJIKISTAN		1 340	-		83 000	-
LITHUANIA	1 465	108	-92,63	54 170	442	-99,18
ESTONIA	792		-100,00	13 121		-100,00
GEORGIA	9 098		-100,00	61 226		-100,00
CROATIA	7 980		-100,00	65 772		-100,00

https://www.bps.go.id

TABEL 6. PERKEMBANGAN EKSPOR INDONESIA MENURUT KOMODITI DAN NEGARA TUJUAN
JANUARI-DESEMBER 2018 DAN 2019

KOMODITI / NEGARA TUJUAN	BERAT BERSIH (KG)		PERUB	NILAI FOB (US $)		PERUB
	JAN-DES 2018	JAN-DES 2019	%	JAN-DES 2018	JAN-DES 2019	%
(1)	(2)	(3)	(4)	(5)	(6)	(7)
RUSSIA FEDERATION	20	98	390,00	150	18 000	11 900,00
SERBIA	385		-100,00	2 910		-100,00
ALAT PERMAINAN	**9 429 387**	**7 810 398**	**-17,17**	**61 838 259**	**55 083 067**	**-10,92**
JAPAN	473 374	235 277	-50,30	3 435 278	1 358 117	-60,47
HONG KONG	152 080	13 455	-91,15	668 675	139 774	-79,10
KOREA, REPUBLIC OF	433 631	193 319	-55,42	825 237	1 698 546	105,83
TAIWAN	108 863	28 538	-73,79	696 886	155 476	-77,69
CHINA	325 755	374 713	15,03	2 380 214	2 497 430	4,92
PAPUA NEW GUINEA	420	4 890	1 064,29	899	33 191	3 590,88
THAILAND	22 931	10 660	-53,51	211 356	59 471	-71,86
SINGAPORE	72 433	24 864	-65,67	425 036	437 659	2,97
PHILIPPINES	208 012	15 536	-92,53	563 049	132 031	-76,55
MALAYSIA	65 770	63 126	-4,02	386 880	469 123	21,26
MYANMAR	1 092	1 620	48,35	41	21 819	52 510,13
CAMBODIA	2		-100,00	40		-100,00
BRUNEI DARUSSALAM	71		-100,00	594		-100,00
VIET NAM	11 999	6 072	-49,40	129 834	67 649	-47,90
MALDIVES	1 063	894	-15,93	2 967	2 066	-30,38
INDIA	77 137	86 015	11,51	544 027	668 713	22,92
PAKISTAN	1 022		-100,00	10 190		-100,00
SRI LANKA	666		-100,00	4 533		-100,00
SAUDI ARABIA	6 438		-100,00	77 709		-100,00
ISRAEL	11 008	10 137	-7,91	60 959	73 563	20,68
KUWAIT	137		-100,00	2 091		-100,00
JORDAN	8		-100,00	1 608		-100,00
LEBANON	1		-100,00	35		-100,00
OMAN	17		-100,00	13		-100,00
TURKEY	68 586	71 248	3,88	490 500	516 719	5,35
UNITED ARAB EMIRATES	57 854	18 645	-67,77	591 215	217 309	-63,24
QATAR	7 089	517	-92,71	87 547	9 164	-89,53
BAHRAIN	2	9	325,00	86	645	654,15
CYPRUS	395		-100,00	5 220		-100,00
EGYPT	1		-100,00	205		-100,00
ALGERIA	6		-100,00	1 079		-100,00
REUNION		258	-		140 102	-
TOGO	3		-100,00	7		-100,00
NIGERIA	248	12	-95,16	5 637	33	-99,41
GABON	50		-100,00	83		-100,00
SENEGAL		30	-		213	-
BENIN	5		-100,00	87		-100,00
SEYCHELLES	3		-100,00	3		-100,00
SOUTH AFRICA	27 805	13 471	-51,55	200 070	83 616	-58,21
MAURITIUS	84	327	289,68	79	572	623,73
AUSTRALIA	357 192	315 854	-11,57	2 489 023	2 231 058	-10,36
NEW ZEALAND	42 378	44 400	4,77	270 045	361 379	33,82
PITCAIRN	62		-100,00	87		-100,00
EAST TIMOR	53 111	101 837	91,75	37 141	63 831	71,86
UNITED STATES	2 673 781	3 055 421	14,27	20 173 478	23 009 176	14,06
CANADA	132 819	112 490	-15,31	848 835	751 773	-11,43
MEXICO	569 520	396 373	-30,40	3 764 132	2 689 037	-28,56
CHILE	135 654	101 228	-25,38	932 578	691 294	-25,87
ARGENTINA	7 624	79	-98,96	63 521	1 573	-97,52
BRAZIL	172 297	137 325	-20,30	1 115 527	926 215	-16,97
COLOMBIA	33 498	20 504	-38,79	218 739	135 652	-37,98
PERU	7 399	9 044	22,24	50 383	62 671	24,39
PUERTO RICO	3 337	5	-99,85	34 732	163	-99,53
CAYMAN ISLANDS		44	-		569	-
FRENCH POLYNESIA		219	-		173	-
SAINT LUCIA	30		-100,00	536		-100,00
UNITED KINGDOM	914 928	1 023 242	11,84	5 460 105	5 956 341	9,09
NETHERLANDS	187 931	146 322	-22,14	1 185 810	1 073 245	-9,49
FRANCE	260 814	247 040	-5,28	1 893 008	1 841 050	-2,74
GERMANY, FED. REP. OF	243 053	66 241	-72,75	1 764 891	713 366	-59,58
AUSTRIA	44	0	-99,08	1 130	2	-99,82
BELGIUM	349 814	125 818	-64,03	2 060 179	729 454	-64,59
SWITZERLAND	51 142	20 278	-60,35	300 838	120 938	-59,80
DENMARK	26 968	21 951	-18,60	162 838	141 230	-13,27
NORWAY	19 603	15 154	-22,69	101 413	69 980	-31,00
SWEDEN	70 442	45 891	-34,85	500 515	337 685	-32,53
FINLAND	12 835	7 924	-38,26	51 885	90 284	74,01
IRELAND		1 395	-		8 295	-
ITALY	28 262	22 136	-21,68	217 072	227 374	4,75
SPAIN	29 443	6 121	-79,21	267 750	41 354	-84,55
PORTUGAL	50	815	1 530,00	54	7 374	13 627,57
ICELAND	2		-100,00	113		-100,00
GREECE	24 924	28 608	14,78	174 678	192 537	10,22
HUNGARY	659	12 972	1 869,24	3 796	64 659	1 603,24
POLAND	9 979	12	-99,88	52 320	3 284	-93,72
ROMANIA		1 946	-		11 243	-
AZERBAIJAN	469		-100,00	8 017		-100,00
LITHUANIA	255	451	76,79	1 599	6 526	308,16
LATVIA	9 925	4 285	-56,82	46 324	19 710	-57,45
ESTONIA	3 251		-100,00	19 914		-100,00
GEORGIA	1 313		-100,00	13 119		-100,00
CROATIA	1 056		-100,00	9 027		-100,00
MALTA	8		-100,00	639		-100,00
SLOVENIA	21 990		-100,00	121 826		-100,00

https://www.bps.go.id

TABEL 6. PERKEMBANGAN EKSPOR INDONESIA MENURUT KOMODITI DAN NEGARA TUJUAN
JANUARI-DESEMBER 2018 DAN 2019

KOMODITI / NEGARA TUJUAN	BERAT BERSIH (KG)		PERUB	NILAI FOB (US $)		PERUB
	JAN-DES 2018	JAN-DES 2019	%	JAN-DES 2018	JAN-DES 2019	%
(1)	(2)	(3)	(4)	(5)	(6)	(7)
CZECH REPUBLIC	726 458	474 265	-34,72	4 769 314	3 232 569	-32,22
RUSSIA FEDERATION	109 010	68 902	-36,79	841 361	461 505	-45,15
SERBIA		172	-		25 500	-
PERALATAN UNTUK PELINDUNG KESELAMATAN	**1 184 376**	**1 277 458**	**7,86**	**14 374 449**	**17 365 763**	**20,81**
JAPAN	2 578	1 497	-41,93	102 396	46 125	-54,95
HONG KONG	820	1 033	26,00	29 790	23 349	-21,62
KOREA, REPUBLIC OF	225 253	187 963	-16,55	1 065 988	1 354 183	27,04
TAIWAN	77 512	91 503	18,05	1 635 204	1 908 135	16,69
CHINA	23 058	48 829	111,76	640 393	1 560 661	143,70
PAPUA NEW GUINEA	7	19	171,43	43	73	72,70
THAILAND	12 806	14 671	14,56	355 507	400 231	12,58
SINGAPORE	9 446	14 340	51,80	202 006	289 427	43,28
PHILIPPINES	590 516	627 047	6,19	5 928 787	6 973 146	17,62
MALAYSIA	78 098	111 205	42,39	1 345 487	1 931 299	43,54
CAMBODIA		81	-		208	-
VIET NAM	9 207	26 283	185,48	130 627	293 539	124,71
MALDIVES	30	223	643,87	229	816	256,47
INDIA		2 558	-		46 483	-
BANGLADESH	109	1 677	1 438,95	689	48 336	6 915,43
SRI LANKA		2	-		35	-
LEBANON	7		-100,00	583		-100,00
UNITED ARAB EMIRATES	20	220	1 012,32	425	1 858	337,40
TOGO	239	19 667	8 128,87	861	211 736	24 491,85
CONGO		12	-		126	-
NIGERIA	47		-100,00	220		-100,00
BURKINA FASO	3 840	664	-82,71	1 620	500	-69,14
NIGER		3	-		38	-
SOUTH AFRICA	27		-100,00	836		-100,00
MAURITIUS	3		-100,00	246		-100,00
AUSTRALIA	997	146	-85,40	9 326	3 462	-62,88
NEW ZEALAND	101		-100,00	551		-100,00
FIJI	303		-100,00	904		-100,00
EAST TIMOR	57 250	56 383	-1,51	86 910	83 995	-3,35
UNITED STATES	8 107	3 510	-56,71	291 163	203 599	-30,07
CANADA	593		-100,00	37 059		-100,00
MEXICO		129	-		200	-
CHILE	62	21	-65,27	1 984	647	-67,38
ARGENTINA	3 016	1 211	-59,84	61 757	35 299	-42,84
BRAZIL	1 597	3 070	92,19	58 527	123 914	111,72
PERU	325	2	-99,31	200	54	-72,81
UNITED KINGDOM	674	418	-38,04	14 811	13 440	-9,26
NETHERLANDS	5	15	203,64	40	115	186,90
FRANCE		12	-		360	-
GERMANY, FED. REP. OF	180	180	0,00	5 329	5 711	7,16
AUSTRIA		7	-		151	-
BELGIUM	295	2 607	784,29	18 675	128 550	588,36
SWITZERLAND		8	-		32	-
DENMARK		2	-		255	-
NORWAY	120	2	-98,54	513	165	-67,85
SWEDEN	50	1	-98,51	810	8	-99,04
FINLAND		3	-		506	-
ITALY	76 999	60 234	-21,77	2 343 399	1 674 894	-28,53
SPAIN	77		-100,00	551		-100,00
GREECE		3	-		101	-
PITA MESIN TULIS/GAMBAR	**135 047**	**1 446 120**	**970,83**	**2 244 318**	**23 487 696**	**946,54**
JAPAN	3 758	21 828	480,88	110 209	508 406	361,31
HONG KONG	8 391	63 226	653,49	170 716	1 163 642	581,62
KOREA, REPUBLIC OF	34		-100,00	293		-100,00
TAIWAN		3 135	-		23 528	-
CHINA	11 248	168 232	1 395,69	277 773	3 891 492	1 300,96
PAPUA NEW GUINEA	9	10	11,11	118	593	402,93
THAILAND	102	20 331	19 879,91	3 821	236 748	6 096,04
SINGAPORE	68 502	693 624	912,56	996 930	10 394 255	942,63
PHILIPPINES		44 803	-		587 563	-
MALAYSIA		12 770	-		121 412	-
MYANMAR	168	72	-57,09	4 199	2 250	-46,41
VIET NAM	1 471	406	-72,40	43 193	12 147	-71,88
MALDIVES	3	29	1 068,00	90	1 073	1 091,67
INDIA		399	-		6 419	-
SRI LANKA		15	-		22	-
SAUDI ARABIA	902		-100,00	15 742		-100,00
UNITED ARAB EMIRATES	3 232	64 746	1 903,14	54 570	875 937	1 505,16
EAST TIMOR	29	95	231,47	26	678	2 521,70
UNITED STATES	23 661	250 713	959,60	353 615	4 081 011	1 054,08
CHILE		1 428	-		22 752	-
BRAZIL	52	1	-98,77	140	9	-93,50
PERU		490	-		7 850	-
NETHERLANDS	3 047	4 967	63,00	44 237	87 565	97,94
GERMANY, FED. REP. OF	10 428	94 800	809,06	168 374	1 462 343	768,51
HUNGARY	12		-100,00	272		-100,00
BATU BARA	**343 124 189 379**	**374 935 834 014**	**9,27**	**20 631 397 501**	**18 866 271 837**	**-8,56**
JAPAN	28 722 941 177	28 436 395 499	-1,00	2 786 920 728	2 314 497 505	-16,95
HONG KONG	9 028 363 000	7 876 773 000	-12,76	681 401 220	446 696 431	-34,44
KOREA, REPUBLIC OF	37 150 905 484	29 550 033 998	-20,46	2 045 136 598	1 385 523 991	-32,25

https://www.bps.go.id

TABEL 6. PERKEMBANGAN EKSPOR INDONESIA MENURUT KOMODITI DAN NEGARA TUJUAN
JANUARI-DESEMBER 2018 DAN 2019

KOMODITI / NEGARA TUJUAN	BERAT BERSIH (KG)		PERUB	NILAI FOB (US $)		PERUB
	JAN-DES 2018	JAN-DES 2019	%	JAN-DES 2018	JAN-DES 2019	%
(1)	(2)	(3)	(4)	(5)	(6)	(7)
TAIWAN	17 935 127 000	19 061 239 000	6,28	1 310 486 180	1 301 167 977	-0,71
CHINA	48 135 659 958	65 670 518 915	36,43	2 760 079 655	3 141 104 780	13,80
PAPUA NEW GUINEA	15 590 305	8 196 762	-47,42	918 041	385 248	-58,04
THAILAND	19 964 069 858	17 600 396 373	-11,84	965 857 477	811 444 073	-15,99
SINGAPORE	445 646 372	396 326 821	-11,07	26 375 337	19 407 165	-26,42
PHILIPPINES	22 594 981 987	27 450 824 045	21,49	1 540 695 834	1 487 602 640	-3,45
MALAYSIA	22 045 429 782	25 323 483 382	14,87	1 626 024 932	1 573 046 525	-3,26
MYANMAR	273 122 000	175 089 686	-35,89	18 591 926	11 057 555	-40,52
CAMBODIA	2 211 106 250	2 711 284 052	22,62	135 092 114	139 753 130	3,45
BRUNEI DARUSSALAM	15 000 000	594 979 000	3 866,53	1 395 000	30 517 693	2 087,65
VIET NAM	11 688 100 793	15 261 552 723	30,57	549 725 744	641 957 671	16,78
INDIA	110 378 169 050	121 692 547 736	10,25	5 370 043 247	4 817 910 843	-10,28
PAKISTAN	3 738 825 483	3 417 369 000	-8,60	246 238 083	188 668 236	-23,38
BANGLADESH	2 613 237 000	5 934 117 000	127,08	155 661 273	314 856 098	102,27
SRI LANKA	82 502 000	524 826 000	536,14	7 122 690	43 753 349	514,28
KUWAIT		50 202 000	-		3 890 655	-
UNITED ARAB EMIRATES	177 300 000	192 601 000	8,63	12 800 296	11 721 713	-8,43
QATAR	15 000 000		-100,00	300 000		-100,00
REUNION	90 000 000	130 000 000	44,44	9 753 750	11 012 700	12,91
MAURITIUS	99 172 000	46 760 000	-52,85	8 997 039	5 003 320	-44,39
AUSTRALIA	40 000	88 000 000	219 900,00	100	6 381 100	6 381 000,00
NEW ZEALAND	565 437 000	917 848 000	62,33	46 872 027	60 955 842	30,05
UNITED STATES	825 167 000	605 103 072	-26,67	67 452 316	39 973 563	-40,74
NETHERLANDS	459 113 890		-100,00	34 396 117		-100,00
FRANCE	45 000 000		-100,00	4 781 700		-100,00
GERMANY, FED. REP. OF	2 990		-100,00	60		-100,00
SWITZERLAND		54 242 000	-		1 906 064	-
ITALY	717 548 000		-100,00	64 795 214		-100,00
SPAIN	2 463 862 000	684 592 000	-72,21	110 016 299	24 473 901	-77,75
GREECE	38 500 000	80 505 000	109,10	2 464 000	3 777 900	53,32
POLAND	23 660 000	950	-100,00	946 400	73	-99,99
UKRAINE		76 850 000	-		6 932 639	-
SLOVENIA	565 609 000	323 177 000	-42,86	40 056 105	20 891 456	-47,84
LIGNIT	**85 937 388 847**	**84 200 539 820**	**-2,02**	**3 336 668 773**	**2 767 153 787**	**-17,07**
JAPAN	11 000 000	16 250 000	47,73	591 250	698 750	18,18
KOREA, REPUBLIC OF	1 394 960 000	447 201 000	-67,94	61 216 546	16 736 930	-72,66
TAIWAN	129 800 000	87 220 000	-32,80	5 325 870	4 168 565	-21,73
CHINA	80 743 933 930	81 724 141 360	1,21	3 105 196 834	2 675 876 208	-13,83
THAILAND	52 900 000	21 382 000	-59,58	2 142 450	449 022	-79,04
SINGAPORE	306 909 606	326 006 713	6,22	15 411 186	14 528 406	-5,73
PHILIPPINES	80 623 000	162 918 000	102,07	5 462 301	6 815 529	24,77
MALAYSIA	30 431 692		-100,00	1 190 978		-100,00
CAMBODIA	9 565 761		-100,00	645 689		-100,00
VIET NAM	113 695 858	43 279 747	-61,93	2 411 051	1 070 225	-55,61
INDIA	545 568 000	704 441 000	29,12	21 266 787	21 741 386	2,23
PAKISTAN	155 400 000	50 830 000	-67,29	9 276 330	1 997 111	-78,47
SPAIN	2 362 601 000	616 870 000	-73,89	106 531 501	23 071 656	-78,34
BITUMEN	**127 322**	**160 342**	**25,93**	**60 796**	**64 177**	**5,56**
CHINA	18 000		-100,00	540		-100,00
SINGAPORE	109 240	130 342	19,32	60 248	46 747	-22,41
EAST TIMOR		30 000	-		17 430	-
CANADA	82		-100,00	8		-100,00
BIJIH TEMBAGA	**1 597 778 707**	**676 675 209**	**-57,65**	**4 186 741 903**	**1 280 054 346**	**-69,43**
JAPAN	494 793 527	103 457 202	-79,09	1 229 713 298	180 618 218	-85,31
KOREA, REPUBLIC OF	250 988 329	85 665 295	-65,87	614 979 848	163 346 530	-73,44
CHINA	354 596 392	302 510 904	-14,69	966 534 726	599 729 495	-37,95
PHILIPPINES	112 150 459	99 291 808	-11,47	286 138 055	153 454 725	-46,37
MALAYSIA		15 750 000	-		36 758 161	-
INDIA	145 500 000	30 000 000	-79,38	414 957 341	64 300 632	-84,50
GERMANY, FED. REP. OF	20 000 000	10 000 000	-50,00	53 707 867	19 259 581	-64,14
SPAIN	84 000 000	30 000 000	-64,29	245 674 867	62 587 003	-74,52
BULGARIA	135 750 000		-100,00	375 035 902		-100,00
BIJIH ZIRCONIUM, NIOBIUM, DAN TANTALUM	**53 708 900**	**73 069 825**	**36,05**	**77 387 131**	**102 776 828**	**32,81**
JAPAN	712 100	1 111 000	56,02	1 124 826	1 661 142	47,68
KOREA, REPUBLIC OF	380 000	227 000	-40,26	634 113	365 332	-42,39
TAIWAN	897 000	1 997 000	122,63	1 334 464	2 875 461	115,48
CHINA	34 518 000	42 721 000	23,76	47 729 937	59 483 374	24,62
THAILAND	959 000	334 000	-65,17	1 569 631	498 242	-68,26
MALAYSIA	2 000 000	4 050 000	102,50	2 971 765	4 628 108	55,74
INDIA	5 712 000	13 394 000	134,49	8 469 860	19 088 776	125,37
BANGLADESH		25 125	-		42 014	-
IRAN (ISLAMIC REPUBLIC OF)	480 000	148 000	-69,17	796 594	256 331	-67,82
TURKEY	1 118 000	1 621 000	44,99	1 771 349	2 482 243	40,13
EGYPT	96 000	25 000	-73,96	136 160	42 206	-69,00
MOROCCO	25 000		-100,00	46 497		-100,00
UNITED STATES	30 000		-100,00	58 568		-100,00
MEXICO	2 875 000	2 005 000	-30,26	4 898 874	3 225 077	-34,17
BRAZIL	250 000	50 000	-80,00	341 716	69 341	-79,71
UNITED KINGDOM	81 000	243 000	200,00	124 740	350 325	180,84
NETHERLANDS	1 701 000	1 620 000	-4,76	2 576 205	2 357 100	-8,50
FRANCE	999 000	135 000	-86,49	1 496 205	197 100	-86,83
ITALY	208 000		-100,00	304 000		-100,00
SPAIN	432 000	2 912 000	574,07	644 040	4 448 591	590,73

https://www.bps.go.id

TABEL 6. PERKEMBANGAN EKSPOR INDONESIA MENURUT KOMODITI DAN NEGARA TUJUAN
JANUARI-DESEMBER 2018 DAN 2019

KOMODITI / NEGARA TUJUAN	BERAT BERSIH (KG)		PERUB	NILAI FOB (US $)		PERUB
	JAN-DES 2018	JAN-DES 2019	%	JAN-DES 2018	JAN-DES 2019	%
(1)	(2)	(3)	(4)	(5)	(6)	(7)
UKRAINE	235 800	431 700	83,08	357 588	674 514	88,63
RUSSIA FEDERATION		20 000	-		31 552	-
BIJIH BESI	**952 661 000**	**2 879 790 058**	**202,29**	**23 678 185**	**76 706 066**	**223,95**
TAIWAN		7 574	-		151 484	-
CHINA	952 661 000	2 879 782 384	202,29	23 678 185	76 554 286	223,31
PAPUA NEW GUINEA		100	-		297	-
BIJIH SENG	**40 147 520**	**52 364 440**	**30,43**	**29 966 225**	**33 351 881**	**11,30**
CHINA	40 147 520	52 364 440	30,43	29 966 225	33 351 881	11,30
BIJIH TIMBAL	**18 958 750**	**18 032 360**	**-4,89**	**22 375 172**	**28 849 251**	**28,93**
CHINA	18 958 750	18 032 360	-4,89	22 375 172	28 849 251	28,93
BIJIH LOGAM LAINNYA	**28 422 972 011**	**47 880 390 686**	**68,46**	**893 969 769**	**1 563 936 456**	**74,94**
JAPAN	55 000 000	50 800 000	-7,64	1 804 000	1 721 104	-4,60
CHINA	27 909 655 011	46 653 975 186	67,16	875 484 454	1 518 461 437	73,44
SINGAPORE	3 772 000		-100,00	16 785		-100,00
INDIA	1 732 500	55 000	-96,83	739 065	20 625	-97,21
IRAN (ISLAMIC REPUBLIC OF)	2 832 500	82 500	-97,09	1 586 200	46 200	-97,09
UKRAINE	449 980 000	1 175 478 000	161,23	14 339 265	43 687 090	204,67
BATU KERIKIL	**9 478 189 061**	**8 445 739 031**	**-10,89**	**54 630 452**	**49 384 881**	**-9,60**
JAPAN	570 131	609 284	6,87	85 052	98 888	16,27
HONG KONG	5 875	2 000	-65,96	1 016	220	-78,35
KOREA, REPUBLIC OF	426 021	1 322 071	210,33	39 857	175 401	340,08
TAIWAN	9 778 440	6 803 742	-30,42	820 377	647 287	-21,10
CHINA	705 080	789 117	11,92	91 291	99 006	8,45
THAILAND	113 970	21 300	-81,31	28 995	5 353	-81,54
SINGAPORE	9 388 566 746	8 412 896 151	-10,39	51 932 198	47 074 150	-9,35
MALAYSIA	1 035 950	570 740	-44,91	126 130	69 329	-45,03
BRUNEI DARUSSALAM	70 733 000	15 930 000	-77,48	447 380	82 076	-81,65
MALDIVES	218 835	11 155	-94,90	33 409	8 571	-74,35
INDIA	50 830	10 611	-79,12	10 892	1 941	-82,18
IRAQ		7 500	-		1 132	-
SAUDI ARABIA	20 060	65 500	226,52	5 147	13 175	155,99
TURKEY		14 000	-		2 520	-
QATAR		5 000	-		825	-
CYPRUS	900		-100,00	98		-100,00
EGYPT	68 800		-100,00	12 828		-100,00
MOROCCO	2 320	8 940	285,34	418	1 532	266,73
REUNION	2 180	3 313	51,97	400	613	53,16
SEYCHELLES	8 040	25 177	213,15	728	8 944	1 128,73
SOUTH AFRICA		1 000	-		250	-
MAURITIUS	22 300	24 145	8,27	4 074	8 918	118,89
AUSTRALIA	2 556 662	1 526 571	-40,29	404 124	238 198	-41,06
NEW ZEALAND	7 690	11 590	50,72	1 342	2 269	69,12
NEW CALEDONIA	73 703	46 079	-37,48	9 578	6 681	-30,25
WALLIS AND FUTUNA ISLANDS	1 000	200	-80,00	52	31	-40,08
EAST TIMOR	100		-100,00	100		-100,00
UNITED STATES	1 857 267	3 686 153	98,47	322 953	585 883	81,41
CANADA	27 560	43 000	56,02	5 904	6 470	9,58
PANAMA	1 610		-100,00	146		-100,00
SURINAME		1 500	-		279	-
BRAZIL	52 072	77 908	49,61	12 767	16 937	32,66
BAHAMAS	800		-100,00	107		-100,00
JAMAICA	158		-100,00	46		-100,00
PUERTO RICO	20 000		-100,00	3 082		-100,00
COSTA RICA	400	1 523	280,75	600	541	-9,87
BARBADOS	2 230	4 600	106,28	496	694	39,98
ANTIGUA AND BARBUDA	865		-100,00	185		-100,00
ARUBA	3 875		-100,00	832		-100,00
FRENCH POLYNESIA	56 395	83 385	47,86	7 847	10 874	38,58
MARTINIQUE	2 880		-100,00	609		-100,00
NETHERLANDS ANTILLES		980	-		449	-
GUADELOUPE	2 940	11 550	292,86	445	2 179	389,35
UNITED KINGDOM	551 274	494 666	-10,27	104 317	110 699	6,12
NETHERLANDS	12 470	3 971	-68,16	5 718	938	-83,60
FRANCE	5 104	10 706	109,76	993	2 591	160,92
GERMANY, FED. REP. OF	110 500	98 260	-11,08	19 519	17 225	-11,75
BELGIUM	58 000	158 339	173,00	3 688	10 792	192,63
SWEDEN	10 740		-100,00	2 320		-100,00
FINLAND	190 000	114 140	-39,93	33 670	20 439	-39,30
IRELAND	23 000	690	-97,00	4 743	135	-97,16
ITALY		1 144	-		1 088	-
SPAIN	10 081	11 560	14,67	1 718	1 327	-22,78
PORTUGAL		10	-		2	-
GREECE	158 500	97 960	-38,20	33 022	28 123	-14,83
POLAND	3 056	23 000	652,62	510	3 130	513,30
UKRAINE		25 000	-		4 550	-
LITHUANIA	26 000	78 000	200,00	3 630	10 920	200,83
ESTONIA	6 000	4 740	-21,00	1 416	1 102	-22,16
SLOVAKIA	2 250		-100,00	83		-100,00
SLOVENIA		1 060	-		204	-
CZECH REPUBLIC	24 400		-100,00	3 600		-100,00
BATU HIAS DAN BATU BANGUNAN	**50 095 556**	**39 134 060**	**-21,88**	**7 442 294**	**5 990 891**	**-19,50**
JAPAN	360 545	388 072	7,63	84 049	96 078	14,31

https://www.bps.go.id

TABEL 6. PERKEMBANGAN EKSPOR INDONESIA MENURUT KOMODITI DAN NEGARA TUJUAN
JANUARI-DESEMBER 2018 DAN 2019

KOMODITI / NEGARA TUJUAN	BERAT BERSIH (KG)		PERUB	NILAI FOB (US $)		PERUB
	JAN-DES 2018	JAN-DES 2019	%	JAN-DES 2018	JAN-DES 2019	%
(1)	(2)	(3)	(4)	(5)	(6)	(7)
KOREA, REPUBLIC OF	10 075	173 658	1 623,66	2 807	36 295	1 193,21
TAIWAN	2 607 803	1 814 196	-30,43	306 380	206 783	-32,51
CHINA	44 885 979	33 073 219	-26,32	6 710 245	4 822 014	-28,14
PAPUA NEW GUINEA	500	131	-73,87	130	81	-37,75
THAILAND	67 600	128 300	89,79	6 620	33 085	399,78
SINGAPORE	149 722	175	-99,88	21 719	341	-98,43
PHILIPPINES		50	-		15	-
MALAYSIA	679 448	123 495	-81,82	62 651	20 436	-67,38
VIET NAM	857 549	773 082	-9,85	138 551	101 413	-26,80
MALDIVES		5 200	-		26	-
INDIA	180 258	2 263 541	1 155,72	23 950	445 028	1 758,19
SAUDI ARABIA		49 949	-		21 315	-
UNITED ARAB EMIRATES	3 760		-100,00	28 295		-100,00
QATAR	418		-100,00	2 822		-100,00
AUSTRALIA	40 450	128 770	218,34	5 423	163 347	2 911,92
NEW CALEDONIA	360		-100,00	89		-100,00
EAST TIMOR		1 494	-		598	-
UNITED STATES	8 670	9 085	4,79	1 875	2 560	36,55
CANADA	1 670		-100,00	5 249		-100,00
UNITED KINGDOM	6 180	7 200	16,50	989	1 080	9,22
NETHERLANDS	177 305	119 546	-32,58	27 151	18 911	-30,35
FRANCE		21 500	-		8 471	-
GERMANY, FED. REP. OF	42 577	35 828	-15,85	9 378	10 130	8,01
ITALY	648		-100,00	1 676		-100,00
POLAND	14 039	14 120	0,58	2 246	2 297	2,26
RUSSIA FEDERATION		3 450	-		587	-
ZIRCONIUM SILIKAT	**3 263 800**	**4 101 000**	**25,65**	**5 404 776**	**6 765 126**	**25,17**
JAPAN	214 000	720 000	236,45	359 387	1 126 371	213,41
KOREA, REPUBLIC OF	571 300	1 233 000	115,82	991 038	2 072 549	109,13
TAIWAN	424 000		-100,00	653 881		-100,00
CHINA	345 000	44 000	-87,25	574 606	70 057	-87,81
THAILAND	59 000	146 000	147,46	96 156	230 550	139,77
MALAYSIA	120 000	75 000	-37,50	214 162	135 354	-36,80
VIET NAM	150 500	350 000	132,56	248 684	611 829	146,03
INDIA	675 000	900 000	33,33	1 100 739	1 478 802	34,35
BANGLADESH	149 000	125 000	-16,11	251 955	222 475	-11,70
TURKEY	375 000	400 000	6,67	623 292	645 689	3,59
NETHERLANDS	25 000		-100,00	36 229		-100,00
ITALY	50 000		-100,00	82 447		-100,00
UKRAINE	106 000	108 000	1,89	172 200	171 450	-0,44
BATU APUNG DAN SEJENISNYA	**79 213 896**	**120 721 765**	**52,40**	**5 043 965**	**8 429 456**	**67,12**
JAPAN	321 010	509 630	58,76	54 740	82 110	50,00
HONG KONG	298 885	151 800	-49,21	27 913	13 800	-50,56
KOREA, REPUBLIC OF	9 264 800	12 660 510	36,65	933 115	1 343 044	43,93
TAIWAN	411 209	368 372	-10,42	41 511	33 069	-20,34
CHINA	57 327 455	95 973 209	67,41	2 820 104	5 855 472	107,63
PAPUA NEW GUINEA	500	500	0,00	208	208	-0,16
THAILAND	2 018 695	2 021 451	0,14	206 783	204 373	-1,17
SINGAPORE	855 465	1 003 828	17,34	224 727	170 962	-23,92
MALAYSIA	743 314	813 490	9,44	84 415	81 572	-3,37
CAMBODIA	1 819 385	962 823	-47,08	134 183	78 613	-41,41
VIET NAM	6 127 776	6 254 747	2,07	512 780	522 573	1,91
INDIA		4	-		17	-
UNITED STATES	3	107	4 184,00	48	18 020	37 535,71
JAMAICA	25 300		-100,00	2 530		-100,00
NETHERLANDS		35	-		13 925	-
GERMANY, FED. REP. OF	100	1 260	1 160,00	910	11 700	1 185,58
ASPAL	**54 709 348**	**32 066 689**	**-41,39**	**3 532 258**	**1 982 645**	**-43,87**
CHINA	51 754 785	31 234 506	-39,65	2 182 179	1 480 092	-32,17
THAILAND	18 414		-100,00	938		-100,00
SINGAPORE	32 366	68	-99,79	65 040	36	-99,94
MALAYSIA	315		-100,00	600		-100,00
VIET NAM	174		-100,00	79		-100,00
UNITED ARAB EMIRATES	11 232		-100,00	18 792		-100,00
EAST TIMOR	2 892 062	832 110	-71,23	1 264 630	502 517	-60,26
UNITED STATES		5	-		0	-
TANAH DAN TANAH LIAT	**37 919 697**	**94 680 898**	**149,69**	**5 094 943**	**7 555 061**	**48,29**
JAPAN	96 000	734 000	664,58	19 139	137 380	617,80
KOREA, REPUBLIC OF	1 412 000	2 362 000	67,28	238 482	401 403	68,32
TAIWAN	2 100 250	2 291 050	9,08	342 591	379 702	10,83
CHINA	6 575 918	43 054 570	554,73	735 511	1 685 579	129,17
THAILAND	1 669 000	3 243 500	94,34	286 794	551 346	92,24
SINGAPORE	161 000	6 163 384	3 728,19	10 465	235 518	2 150,53
PHILIPPINES	624 000	600 000	-3,85	93 600	92 376	-1,31
MALAYSIA	13 980 200	18 802 600	34,49	1 700 181	2 195 110	29,11
VIET NAM	7 425 500	9 686 371	30,45	1 150 343	1 221 334	6,17
INDIA	811 000	4 363 923	438,09	94 728	243 445	156,99
BANGLADESH	2 123 000	2 050 000	-3,44	351 518	352 176	0,19
SRI LANKA		44 500	-		3 563	-
IRAN (ISLAMIC REPUBLIC OF)	941 000		-100,00	71 532		-100,00
TURKEY		37 000	-		8 383	-
TANZANIA, UNITED REP. OF		104 000	-		4 274	-
NIGERIA		1 144 000	-		43 472	-
FRANCE	829		-100,00	58		-100,00

https://www.bps.go.id

TABEL 6. PERKEMBANGAN EKSPOR INDONESIA MENURUT KOMODITI DAN NEGARA TUJUAN
JANUARI-DESEMBER 2018 DAN 2019

KOMODITI / NEGARA TUJUAN	BERAT BERSIH (KG)		PERUB	NILAI FOB (US $)		PERUB
	JAN-DES 2018	JAN-DES 2019	%	JAN-DES 2018	JAN-DES 2019	%
(1)	(2)	(3)	(4)	(5)	(6)	(7)
BAHAN MINERAL LAINNYA	**69 830 361**	**97 289 103**	**39,32**	**2 604 213**	**3 047 497**	**17,02**
JAPAN	20 375 985	24 536 683	20,42	1 114 548	1 158 493	3,94
KOREA, REPUBLIC OF	200	103 794	51 797,00	185	36 068	19 396,48
TAIWAN	124 254	167 143	34,52	25 159	41 225	63,86
CHINA	115 401	133 135	15,37	28 948	21 770	-24,80
PAPUA NEW GUINEA	14 000	18 839	34,57	406	3 761	826,49
THAILAND	80 001	60 700	-24,13	17 616	11 832	-32,83
SINGAPORE	130 241	41 143	-68,41	27 300	11 142	-59,19
PHILIPPINES	185	734	295,74	1 228	6 699	445,39
MALAYSIA	10 401 335	10 961 989	5,39	508 550	548 621	7,88
MYANMAR	23 000		-100,00	4 830		-100,00
CAMBODIA	59		-100,00	129		-100,00
VIET NAM	20	14 450	72 150,00	9	8 340	96 881,40
INDIA	75 600	3	-100,00	22 269	7	-99,97
PAKISTAN	3 925	1 440	-63,31	10 042	5 540	-44,83
BANGLADESH	38 158 209	39 914 868	4,60	652 236	638 900	-2,04
SRI LANKA		20 000 000	-		150 000	-
UNITED ARAB EMIRATES	39 131		-100,00	134 471		-100,00
EGYPT		20 000	-		102 400	-
GABON		10	-		475	-
AUSTRALIA	44 581	1 051 258	2 258,08	12 555	213 003	1 596,58
KIRIBATI		2 683	-		6 317	-
SAMOA		82	-		504	-
EAST TIMOR	66 850	20 010	-70,07	2 808	934	-66,74
UNITED STATES	38 195	2 888	-92,44	10 338	7 798	-24,57
BRAZIL		14 400	-		3 064	-
UNITED KINGDOM	32 650	10 500	-67,84	6 334	2 010	-68,26
NETHERLANDS	16 135	45 160	179,89	3 419	10 337	202,34
FRANCE	200		-100,00	800		-100,00
GERMANY, FED. REP. OF	87 371	147 933	69,32	14 990	54 500	263,57
ITALY	1 385	2 000	44,40	3 427	234	-93,16
POLAND		1 760	-		337	-
ROMANIA	1 448		-100,00	1 616		-100,00
RUSSIA FEDERATION		15 500	-		3 185	-
GAS ALAM DAN BUATAN		**21**	**-**		**100**	**-**
JAPAN		21	-		100	-
BARANG BUKAN LOGAM DAUR ULANG	**6 922 001**	**8 160 831**	**17,90**	**5 837 020**	**6 628 147**	**13,55**
JAPAN	284 806	374 943	31,65	300 631	399 680	32,95
HONG KONG	144		-100,00	18 536		-100,00
KOREA, REPUBLIC OF	2 082 001	2 265 251	8,80	1 692 316	1 966 621	16,21
CHINA	4 404 760	5 359 671	21,68	3 607 265	4 110 751	13,96
THAILAND	49 104	67 483	37,43	159 944	101 686	-36,42
SINGAPORE	811	677	-16,52	1 059	2 330	119,94
MALAYSIA	19 200	12 800	-33,33	12 211	8 141	-33,33
MYANMAR	20 000		-100,00	13 600		-100,00
SRI LANKA	1 000		-100,00	357		-100,00
CAMEROON	175		-100,00	201		-100,00
UNITED STATES		6	-		938	-
PERU	60 000	80 000	33,33	30 900	38 000	22,98
RONGSOKAN KAPAL	**94**		**-100,00**	**6 273**		**-100,00**
BELGIUM	94		-100,00	6 273		-100,00
BARANG LOGAM DAUR ULANG		**131 000**	**-**		**28 970**	**-**
JAPAN		59 000	-		12 850	-
SPAIN		72 000	-		16 120	-
TOTAL EKSPOR	**608 907 519 216**	**655 397 727 514**	**7,64**	**180 012 674 002**	**167 496 990 568**	**-6,95**

https://www.bps.go.id

DATA

MENCERDASKAN BANGSA

https://www.bps.go.id

BADAN PUSAT STATISTIK
Jl. dr. Sutomo No. 6-8 Jakarta 10710
Telp : (021) 3841195, 3842508, 3810291-4, Fax : (021) 3857046
Homepage : http://www.bps.go.id *E-mail* : bpshq@bps.go.id

ISSN 0216-5775
9 770216 577009