

PERKEMBANGAN EKSPOR-IMPOR

PROVINSI PAPUA
PROVINSI PAPUA TENGAH
PROVINSI PAPUA SELATAN





EKSPOR



PERKEMBANGAN EKSPOR Januari 2024* (*Angka Sementara)



WILAYAH	MIGAS	NON MIGAS	TOTAL
Papua	0,00	2,04 juta	2,04 juta
Papua Tengah	0,00	453,02 juta	453,02 juta
Papua Selatan	0,00	91,50 ribu	91,50 ribu

**NILAI
EKSPOR
MENURUT
GOLONGAN
BARANG
UTAMA
(HS2 DIGIT)
PROVINSI
PAPUA,
Januari
2024**

Golongan Barang (HS 2 Diji)	NILAI FOB (RIBU US\$)					Perubahan Jan 24 thd Jan 23	Peran thd total ekspor Jan 24* (%)
	Jan 2023	Des 2023	Jan 2024	Jan 2023	Jan 2024		
Non Migas	5.930,83	11.613,26	2.037,94	5.930,83	2.037,94	-3,892.89	100,00
Biji Besi dan Konsentratnya (HS 26)	0,00	0,00	0,02	0,00	0,02	0,02	0,00
Kayu dan barang dari kayu (HS44)	2,98	10.882,01	1.840,04	2,98	1.840,04	1.827,06	89,80
IKan, Krustea, dan Moluska (HS03)	0,00	387,74	207,35	0,00	207,35	207,35	10,17
Non Migas Lainnya	5.927,85	345,51	0,53	5.927,85	0,53	-5.2927,31	0,03
Migas	2,39	0,00	0,00	2,39	0,00	-2,39	0,00
TOTAL EKSPOR	5.933,21	11.613,26	2.037,94	5.933,21	2.037,94	-3.895,27	100,00

NILAI EKSPOR MENURUT GOLONGAN BARANG UTAMA (HS2 DIGIT)

PROVINSI PAPUA TENGAH, Januari 2024

Golongan Barang (HS 2 Dijit)	NILAI FOB (JUTA US\$)					Perubahan Jan 24 thd Jan 23	Peran thd total ekspor Jan 24* (%)
	Jan 2023	Des 2023	Jan 2024	Jan 2023	Jan 2024		
Non Migas	294,66	720,76	453,02	294,66	453,02	158,36	100,00
Biji Besi dan Konsentratnya (HS 26)	294,66	720,63	452,97	294,66	452,97	158,31	99,99
IKan, Krustea, dan Moluska (HS03)	0,00	0,01	0,00	0,00	0,00	0,00	0,00
Non Migas Lainnya	0,00	0,12	0,05	0,00	0,05	0,05	0,01
Migas	0,00	0,00	0,00	0,00	0,00	0,00	0,00
TOTAL EKSPOR	294,66	720,76	453,02	294,66	453,02	158,36	100,00

**NILAI EKSPOR
MENURUT
KATEGORI
BARANG
UTAMA (HS2
DIGIT)
PROVINSI
JAWA
BARATAN,
Januari 2024**





Golongan Barang (HS 2 Dijiit)	NILAI FOB (RIBU US\$)					Perubahan Jan 24 thd Jan 23	Peran thd total ekspor Jan 24* (%)
	Jan 2023	Des 2023	Jan 2024	Jan 2023	Jan 2024		
Non Migas	0,00	0,00	91,50	5,93	91,50	0,00	0,00
Kayu dan barang dari kayu (HS44)	0,00	0,00	13,19	0,00	13,19	0,00	0,00
Produk Hewani (HS05)	0,00	0,00	77,65	0,00	77,65	0,00	0,00
Sayuran (HS07)	0,00	0,00	0,53	0,00	0,53	0,00	0,00
Kakao dab olahannya (HS18)	0,00	0,00	0,00	5,93	0,00	0,00	0,00
Migas	0,00	0,00	0,00	0,00	0,00	0,00	0,00
TOTAL EKSPOR	0,00	0,00	91,50	5,93	91,50	0,00	0,00

PANGSA PASAR EKSPOR

(Januari 2024)





PAPUA

EKSPOR NON MIGAS JANUARI 2024 (juta US\$)

AUSTRALIA	1,51	
JEPANG	0,28	
SELANDIA BARU	0,20	
TAIWAN	0,03	





PAPUA TENGAH

EKSPOR NON MIGAS JANUARI 2024 (Juta US\$)

CHINA	126,43	
SPANYOL	95,57	
INDIA	84,31	
JEPANG	65,29	

PAPUA SELATAN

EKSPOR NON MIGAS JANUARI 2024 (ribu US\$)

HONGKONG	77,65	
BELANDA	13,19	
JEPANG	0,53	
MALAYSIA	0,12	



IMPOR



PERKEMBANGAN IMPOR

Januari 2024*

(*angka sementara)



WILAYAH	MIGAS	NON MIGAS	TOTAL
Papua	0,76	0,28 juta	1,04 juta
Papua Tengah	9,34	26,54 juta	35,88 juta
Papua Selatan	0,00	0,00	0,00

NILAI IMPOR MENURUT GOLONGAN BARANG UTAMA (HS2 DIGIT)

PROVINSI PAPUA, Januari 2024

<u>Golongan Barang (HS 2 Dijiit)</u>	<u>Nilai CIF (Juta US\$)</u>					<u>Peran thd Total Impor Jan 2023</u>
	<u>Jan 2023</u>	<u>Des 2023</u>	<u>Jan 2024</u>	<u>Jan 2023</u>	<u>Jan 2024</u>	
<u>(1)</u>	<u>(2)</u>	<u>(3)</u>	<u>(4)</u>	<u>(5)</u>		<u>(6)</u>
MIGAS	0.00	0.00	0.76	0.00	0.76	73.27
<u>10 Golongan Nonmigas Utama</u>	0.00	71.36	0.09	0.00	0.09	8.20
<u>Mesin dan peralatan mekanis serta bagiannya (HS84)</u>	0.00	27.76	0.09	0.00	0.09	8.20
Plastik dan barang dari plastik (HS39)	0.00	2.39	0.00	0.00	0.00	0.00
Barang dari besi dan baja (HS73)	0.00	13.74	0.00	0.00	0.00	0.00
Kendaraan dan bagiannya (HS87)	0.00	1.58	0.00	0.00	0.00	0.00
Mesin dan perlengkapan elektrik serta bagiannya (HS85)	0.00	8.92	0.00	0.00	0.00	0.00
<u>Berbagai Produk Kimia (HS38)</u>	0.00	6.54	0.00	0.00	0.00	0.00
<u>Karet dan barang dari karet (HS40)</u>	0.00	0.80	0.00	0.00	0.00	0.00
<u>Perkakas dan peralatan dari logam tidak mulia (HS82)</u>	0.00	0.00	0.00	0.00	0.00	0.00
<u>Instrumen optic, fotografi, sinematografi dan medis (HS90)</u>	0.00	0.79	0.00	0.00	0.00	0.00
<u>Bahan kimia anorganik (HS28)</u>	0.00	8.84	0.00	0.00	0.00	0.00
<u>Total Migas dan 10 Nonmigas Utama</u>	0.00	71.36	0.85	0.00	0.85	81.47
<u>Nonmigas Lainnya</u>	0.00	0.00	0.19	0.00	0.19	18.53
<u>Total Impor</u>	0.00	71.36	1.04	0.00	1.04	100.00

NILAI IMPOR MENURUT GOLONGAN BARANG UTAMA (HS2 DIGIT)

PROVINSI PAPUA TENGAH, Januari 2024

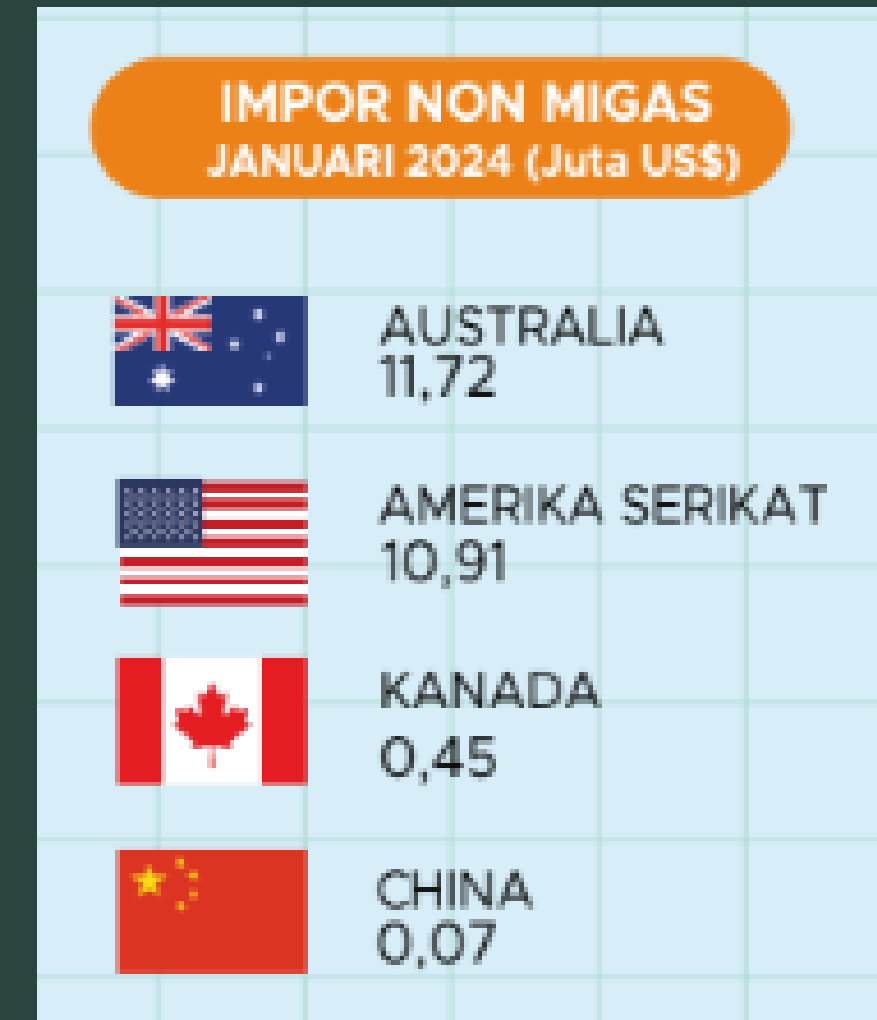
<u>Golongan Barang (HS 2 Dijiit)</u>	<u>Nilai CIF (Juta US\$)</u>					<u>Peran thd Total Impor Jan 2023</u>
	<u>Jan 2023</u>	<u>Des 2023</u>	<u>Jan 2024</u>	<u>Jan 2023</u>	<u>Jan 2024</u>	
<u>(1)</u>	<u>(2)</u>	<u>(3)</u>	<u>(4)</u>	<u>(5)</u>	<u>(6)</u>	
Migas	12.42	9.27	9.34	12.42	9.34	26.04
10 Golongan Non Migas Utama	16.66	10.54	25.38	16.66	25.38	70.74
Mesin dan peralatan mekanis serta bagiannya (84)	2.15	1.94	2.98	2.15	2.98	8.30
Plastik dan barang dari plastik (39)	0.32	0.14	0.30	0.32	0.30	0.83
Barang dari besi dan baja (73)	9.18	4.04	14.47	9.18	14.47	40.32
Kendaraan dan bagiannya (87)	1.00	1.25	1.10	1.00	1.10	3.07
Mesin dan perlengkapan elektrik serta bagiannya (85)	2.85	2.04	5.25	2.85	5.25	14.62
Berbagai produk kimia (38)	0.58	0.10	0.27	0.58	0.27	0.76
Karet dan barang dari karet (40)	0.05	0.08	0.13	0.05	0.13	0.36
Perkakas dan peralatan dari logam tidak mulia (82)	0.10	0.11	0.08	0.10	0.08	0.23
Instrumen optik, fotografi, sinematografi, dan medis (90)	0.42	0.86	0.81	0.42	0.81	2.26
Bahan kimia anorganik (28)	0.00	0.00	0.00	0.00	0.00	0.00
Total Migas dan 10 Non Migas Utama	29.07	19.81	34.73	29.07	34.73	96.78
Non Migas Lainnya	4.76	1.37	1.16	4.76	1.16	3.22
Total Impor	33.83	21.18	35.88	33.83	35.88	100.00

NEGARA PEMASOK IMPOR

Papua



Papua Tengah





NERACA PERDAGANGAN



NERACA PERDAGANGAN JANUARI 2024

<u>Uraian</u>	<u>Provinsi Papua</u> (<u>Ribu US\$</u>)			<u>Provinsi Papua Tengah</u> (<u>Juta US\$</u>)			<u>Provinsi Papua Selatan</u> (<u>Ribu US\$</u>)		
	<u>Ekspor</u>	<u>Impor</u>	<u>Neraca Perdagangan</u>	<u>Ekspor</u>	<u>Impor</u>	<u>Neraca Perdagangan</u>	<u>Ekspor</u>	<u>Impor</u>	<u>Neraca Perdagangan</u>
<u>Migas</u>	0,00	762,00	-762,00	0,00	9,34	-9,34	0,00	0,00	0,00
<u>Non Migas</u>	2.037,94	277,99	1.759,96	453,02	26,54	426,48	91,50	0,00	91,50
Total	2.037,94	1.039,99	997,96	453,02	35,88	417,14	91,50	0,00	91,50



TERIMA KASIH

papua.bps.go.id

