



Katalog BPS: 1102001.1276

# BINJAI DALAM ANGKA 2010

## *BINJAI IN FIGURES*



**BADAN PUSAT STATISTIK KOTA BINJAI**

*BPS-Statistics of Binjai City*



**BINJAI DALAM ANGKA**  
*Binjai in Figures*

**2010**

## WEJANGAN STATISTIK

1. Membangun itu sulit, tetapi jauh lebih sulit melaksanakan pembangunan tanpa dukungan data statistik.
2. Data yang baik, akurat, bebas bias dan terpercaya adalah data yang dikumpulkan berdasarkan metodologi statistik yang jelas dan benar.
3. Jangan pernah mengharapkan bahwa setiap data yang dikumpulkan itu, seratus persen benar, karena data itu masih dikumpulkan oleh manusia.
4. BPS dalam setiap melakukan pengumpulan data, memiliki prinsip bahwa data yang dikumpulkan itu pasti mengandung kesalahan, tetapi dalam melaporkan dan mendiseminasikan datanya BPS tidak melakukan kebohongan.



KATALOG BPS : 1102001.1276

# BINJAI DALAM ANGKA 2010

# BINJAI IN FIGURES 2010



BADAN PUSAT STATISTIK  
KOTA BINJAI  
*BPS-STATISTICS OF BINJAI CITY*

## BINJAI DALAM ANGKA 2010 *Binjai in Figures 2010*

ISSN : 0215. 367X

Nomor Publikasi/  
*Number of Published* : 1276.00.02

Ukuran Buku/  
*Book Size* : 21 x 15 cm

Jumlah halaman/  
*Total of pages* : XLVII + 266

Naskah/  
*Manuscript* : Seksi IPDS BPS Kota Binjai/  
*Section of IPDS BPS of Binjai City*

Penyunting/  
*Editor* : Seksi IPDS BPS Kota Binjai/  
*Section of IPDS BPS of Binjai City*

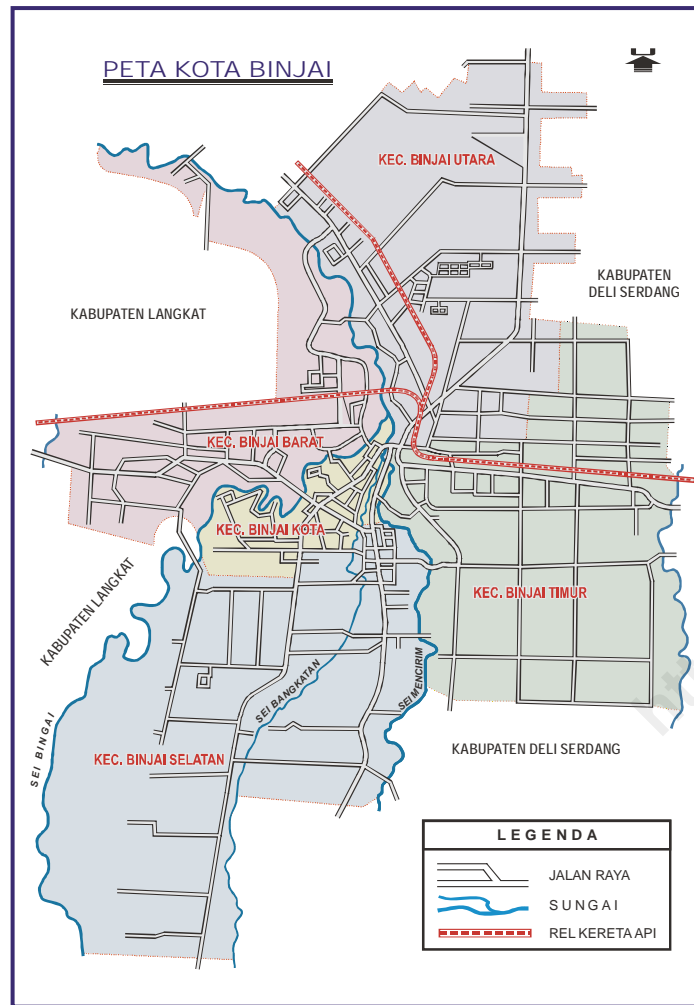
Gambar Kulit/  
*Cover Design* : Seksi IPDS BPS Kota Binjai/  
*Section of IPDS BPS of Binjai City*

Tata Letak/  
*Lay-out* : Seksi IPDS BPS Kota Binjai/  
*Section of IPDS BPS of Binjai City*

Gambar Grafik/  
*Figures by* : Seksi IPDS BPS Kota Binjai/  
*Section of IPDS BPS of Binjai City*

Diterbitkan atas kerjasama/  
*Publish by* : Badan Pusat Statistik Kota Binjai/  
*BPS- Statistics of Binjai City* dan Badan  
Perencanaan Pembangunan Daerah Kota  
Binjai/ *Regional Development Planning  
Board of Binjai City.*

Boleh dikutip dengan menyebut sumbernya  
*May be cited with reference to the source*



## PEMERINTAH KOTA BINJAI



### PENGERTIAN LAMBANG DAERAH

- ◆ Pita merah putih melambangkan bendera pusaka dan kebangsaan Indonesia
- ◆ Bambu runcing kiri kanan perisai melambangkan perjuangan dan kepahlawanan rakyat yang heroik melawan penjajahan
- ◆ Pohon Binjai di tengah perisai melambangkan asal nama dari Kota Binjai
- ◆ Lima akar pohon melambangkan lima sila dari Pancasila
- ◆ Batang pohon dengan dua cabang melambangkan Pemerintah Kota Binjai terdiri dari Eksekutif dan Legislatif
- ◆ Bunga kapas tujuh belas buah melambangkan tanggal 17, lekukan daun berjumlah delapan melambangkan bulan Agustus, setangkai padi dengan 45 butir padi melambangkan tahun 1945. Keseluruhannya ini melambangkan 17 Agustus 1945 yaitu Hari Proklamasi Kemerdekaan Republik Indonesia
- ◆ Garis bergelombang berjumlah tiga buah melambangkan ke tiga buah sungai yang mengalir di Kota Binjai.
- ◆ Bunga kapas dan padi melambangkan keadilan dan kebenaran serta kesejahteraan rakyat Kota Binjai.
- ◆ Warna dasar abu-abu melambangkan kesuburan dan kelestarian lingkungan.

## KATA PENGANTAR

Dengan memanjatkan puji syukur kehadirat Tuhan Yang Maha Kuasa Badan Pusat Statistik Kota Binjai bekerja sama dengan Badan Perencanaan Pembangunan Daerah Kota Binjai telah dapat menyelesaikan Publikasi Kota Binjai Dalam Angka 2010 dengan kondisi data keadaan akhir tahun 2009. Penerbitan ini dimungkinkan berkat adanya bantuan dana dari Pemerintah Kota Binjai yang tertuang dalam Anggaran Pendapatan dan Belanja Daerah Tahun Anggaran 2010.

Kebutuhan akan data statistik dari setiap sektor sangat dibutuhkan terutama dalam menghadapi globalisasi ekonomi. Hal ini menjadikan kami lebih terdorong untuk melengkapi dan menyempurnakan data yang disajikan baik kuantitas maupun kualitasnya. Data yang disajikan bersumber dari kegiatan rutin, survei dan sensus yang dilaksanakan oleh Badan Pusat Statistik Kota Binjai dan dilengkapi dengan data sekunder yang diperoleh dari Instansi Pemerintah dan Swasta di Wilayah Kota Binjai.

Pada kesempatan ini kami mengucapkan banyak terima kasih Kepada Bapak Walikota Binjai atas bimbingan dan bantuan yang diberikan untuk penerbitan publikasi ini, juga kepada Instansi Pemerintah dan Swasta yang telah memberikan bantuan sehingga terwujudnya publikasi ini.

Saran dan kritik dari berbagai pihak untuk perbaikan publikasi ini sangat kami harapkan. Akhirnya, harapan kami semoga penyajian data statistik ini dapat membantu dalam memenuhi kebutuhan masing-masing pihak yang memerlukannya serta bermanfaat bagi para pemakainya.

Binjai, Juli 2010  
BADAN PUSAT STATISTIK  
KOTA BINJAI  
Kepala,

Dra. Enny Nuryani Nasution  
NIP. 19651002 199203 2 001

## PREFACE

BPS - Statistics of Binjai City cooperates with Regional Development and Planning Board of City of Binjai would like to thank God Almighty for have finished and published this book : Binjai in Figures 2010 with the data condition is the end of 2009. This publication in made possible by the local Government funds that have been written in Regional Budget 2010.

The statistics data from each sector is greatly needed especially to facing economics globalization. This issue motivates all of the statistics staff to complete data both in quality and quantity. The data is obtained from routine activities, surveys and census implemented by the BPS – Statistics of Binjai City. Besides, the secunder data from civil and private agencies complete this book as well.

On this accession, we would like to express our gratitude to the Mayor of Binjai City for this guidance and suggestions in publishing this book. We also thank to civil and private agencies that have given their helping to accomplish this book.

Suggestions and critics are hopefully needed for the revision of next edition. At last but not at least, we wish the publication of the statistics data accurately gives information for those who need it.

Binjai, Juli 2010  
BPS-STATISTICS OF BINJAI CITY  
Head,

Dra. Enny Nuryani Nasution  
NIP. 19651002 199203 2 001

## Sejarah Ringkas Kota Binjai

Berdasarkan penuturan para orang tua yang dianggap mengetahui asal mula timbulnya Binjai, yang saat ini menjadi Kota Binjai, dahulunya adalah sebuah kampung kecil yang terletak di tepi sungai Bingai. Binjai sebenarnya adalah nama suatu pohon besar, rindang, tumbuh dengan kokoh di tepi sungai Bingai yang bermuara di Sungai Wampu. Pada Tahun 1823 Gubernur Inggris yang berkedudukan di Pulau Penang telah mengutus John Anderson untuk pergi ke pesisir Sumatera Timur dan dari catatannya disebutkan sebuah kampung yang bernama Ba Bingai (menurut buku *Mission to The Eastcoast of Sumatera – Edinburg 1826*). Sebenarnya sejak Tahun 1822, Binjai telah dijadikan bandar/pelabuhan dimana hasil pertanian lada yang diekspor adalah berasal dari perkebunan lada di sekitar Ketapangai (Pungai) atau Kelurahan Kebun Lada/Damai.

Perkembangan zaman terus berjalan, pada tahun 1864 Daerah Deli telah dicoba ditanami tembakau oleh pioner Belanda bernama J.Nienkyis dan 1866 didirikan Deli Maatschappij. Usaha untuk menguasai Tanah Deli oleh orang Belanda tidak terkecuali dengan menggunakan politik pecah belah melalui pengangkatan datuk-datuk. Usaha ini diketahui oleh Datuk Kocik, Datuk Jalil dan Suling Barat yang tidak mau bekerja sama dengan Belanda bahkan melakukan perlawanan. Bersamaan dengan itu Datuk Sunggal tidak menyetujui pemberian konsensi tanah kepada perusahaan Rotterdam oleh Sultan Deli karena tanpa persetujuan. Dibawah kepemimpinan Datuk Sunggal bersama rakyatnya di Timbang Langkat (Binjai) dibuat Benteng pertahanan untuk menghadapi Belanda.

Dengan tindakan datuk Sunggal ini Belanda merasa terhina dan memerintahkan Kapten Koops untuk menumpas para Datuk yang menentang Belanda. Dan pada 17 Mei 1872 terjadilah pertempuran yang sengit antara Datuk/masyarakat dengan Belanda. Peristiwa perlawanan inilah yang menjadi tonggak sejarah dan ditetapkan sebagai hari jadi Kota Binjai. Perjuangan para datuk/rakyat terus berkobar dan pada akhirnya pada 24 Oktober 1872 Datuk Kocik, Datuk Jalil dan Suling Barat dapat ditangkap Belanda dan kemudian pada tahun 1873 dibuang ke Cilacap. Pada tahun 1917 oleh Pemerintah Belanda dikeluarkan *Instelling Ordonantie* No.12 dimana Binjai dijadikan Gemeente dengan luas 267 Ha.

Pada tahun 1942 – 1945 Binjai di bawah pemerintahan Jepang dengan kepala pemerintahannya adalah Kagujawa dengan sebutan Guserbu dan tahun 1944/1945 Pemerintahan Kota dipimpin oleh Ketua Dewan Eksekutif J.Runnanbi dengan anggota Dr.RM Djulham, Natangsa Sembiring dan Tan Hong Poh.

Pada Tahun 1945 (saat revolusi) sebagai kepala pemerintahan Binjai adalah RM.Ibnu dan pada 29 Oktober 1945 T.Amir Hamzah diangkat menjadi Residen Langkat oleh Komite Nasional dan pada masa pendudukan Belanda 1947 Binjai berada di bawah Asisten Residen J.Bunger dan RM. Ibnu sebagai wakil Walikota Binjai pada tahun 1948 – 1950 pemerintahan Kota Binjai dipegang oleh ASC Moree. Tahun 1950 – 1956 Binjai menjadi Kota Administratif Kabupaten Langkat dan sebagai Walikota adalah OK Salamuddin kemudian T.Ubaidullah Tahun 1953 – 1956. Berdasarkan Undang-Undang Darurat No. 9 Tahun 1956 Kota Binjai menjadi otonom Kotapraja dengan walikota pertama SS.Parumuhan.

Dalam perkembangannya Kota Binjai sebagai salah satu Daerah Tingkat II di Propinsi Sumatera Utara telah membenahi dirinya dengan melakukan pemekaran wilayahnya. Semenjak ditetapkan Peraturan Pemerintah No.10 Tahun 1986 wilayah Kota daerah Kota Binjai telah diperluas menjadi 90,23 Km<sup>2</sup> dengan 5 wilayah kecamatan yang terdiri dari 11 desa dan 19 kelurahan. Setelah diadakan pemecahan desa dan kelurahan pada tahun 1993 maka jumlah desa menjadi 17 dan kelurahan 20. Perubahan ini berdasarkan keputusan Gubernur Sumatera Utara Nomor 140-1395/SK/1993 tanggal 3 Juni 1993 tentang Pembentukan 6 desa persiapan dan 1 kelurahan persiapan di Kota Binjai. Berdasarkan SK Gubernur Sumatera Utara No.146/2624/SK/ 1996 tanggal 7 Agustus 1996, 17 desa menjadi kelurahan. Pembagian wilayah kecamatan adalah sebagai berikut :

- I. Kecamatan Binjai Selatan
  - Kelurahan Tanah Merah
  - Kelurahan Binjai Estate
  - Kelurahan Tanah Seribu
  - Kelurahan Pujidadi
  - Kelurahan Rambung Dalam
  - Kelurahan Rambung Barat
  - Kelurahan Rambung Timur
  - Kelurahan Bhakti Karya

- II. Kecamatan Binjai Kota
  - Kelurahan Bergam
  - Kelurahan Satria
  - Kelurahan Setia
  - Kelurahan Kartini
  - Kelurahan Tangsi
  - Kelurahan Binjai
  - Kelurahan Pekan Binjai
- III. Kecamatan Binjai Timur
  - Kelurahan Mencirim
  - Kelurahan Tunggorono
  - Kelurahan Timbang Langkat
  - Kelurahan Tanah Tinggi
  - Kelurahan Sumber Muliorejo
  - Kelurahan Dataran Tinggi
  - Kelurahan Sumber Karya
- IV. Kecamatan Binjai Utara
  - Kelurahan Pahlawan
  - Kelurahan Jatinegara
  - Kelurahan Nangka
  - Kelurahan Jati Karya
  - Kelurahan Damai
  - Kelurahan Kebun Lada
  - Kelurahan Cengkeh Turi
  - Kelurahan Jati Makmur
  - Kelurahan Jati Utomo
- V. Kecamatan Binjai Barat
  - Kelurahan Bandar Sinembah
  - Kelurahan Limau Mungkur
  - Kelurahan Limau Sundai
  - Kelurahan Paya Roba
  - Kelurahan Suka Maju
  - Kelurahan Suka Ramai

Sesuai dengan Undang-Undang (UU) nomor 22 Tahun 1999 Tentang Pemerintahan Daerah dan Peraturan Pemerintah (PP) nomor 25 Tahun 2000 Tentang Otonomi daerah dengan berpedoman kepada PP. Nomor 84 Tahun 2000 dan dituangkan kepada Peraturan Daerah Kota Binjai Nomor 7 Tahun 2001, Bab II Pasal 2 Tentang Organisasi Dinas-Dinas Daerah Pemerintahan Kota Binjai. Peraturan Lembaga Teknis Daerah Kota Binjai sebagai berikut:

#### I. Dinas-Dinas Daerah

- Dinas Kesehatan
- Dinas Prasarana Wilayah
- Dinas Perhubungan
- Dinas Perindustrian dan Perdagangan
- Dinas Pendidikan dan Pengajaran
- Dinas Koperasi Usaha Kecil dan Menengah
- Dinas Pendapatan Daerah
- Dinas KB dan Pembangunan Keluarga Sejahtera
- Dinas Kebersihan & Pertamanan
- Dinas Pertanian Tanaman Pangan dan Hortikultura
- Dinas Tata Kota & Bangunan
- Dinas Pasar

#### II. Lembaga Teknis Daerah

- Badan Pengawas Daerah
- Badan Perencanaan Pembangunan Daerah
- Badan Pengendalian Dampak Lingkungan Daerah
- Badan Kepegawaian Daerah
- Badan Pengelola RSUD Dr. RM. Djoelham
- Badan Kesatuan Bangsa, Pembinaan Pemuda & Olah Raga
- Badan Pertanahan Nasional

#### III. Kantor-Kantor

- Kantor Pariwisata Seni dan Budaya
- Kantor Informasi & Komunikasi
- Kantor Tenaga Kerja
- Kantor Peternakan & Perikanan
- Kantor Kebakaran
- Kantor Kependudukan & Catatan Sipil
- Kantor Perumahan & Pemukiman



- Kantor Arsip, Perpustakaan & Pengolahan Data Elektronik
- Kantor Polisi Pamong Praja (POLPRA) & Perlindungan Masyarakat (LINMAS)
- Kantor Kesejahteraan Sosial
- Kantor Pemberdayaan Masyarakat

## *The Brief History of Binjai*

*Base on Story from the elder respectable persons who know the origin of Binjai – Nowadays become municipality of Binjai – it used to be a village located in the Bank of Bingai River. As a matter of fact Bingai was the name of a big shady tree that sturdily grew in the bank of Binjai River which emptied into Wampu river. In 1823 the Governor of England located in Penang Island had delegated John Anderson to go to eastcoast of Sumatera and from his journal. It was known that there was a village named Ba Bingai (according to the book : Mission to the east of Sumatera – Edinburg, 1826). Actually since 1822 Binjai Had become a harbor the place to export pepper, a kind of agricultural produce from Ketapangai (Pungai) or from Kebunlada/Damai, to another country.*

*As the time went on in 1864 J.Nienkys, a Dutch pionner, tried to plant tobacco in Deli land and in 1866 Naatschappiy was established. There were many efforts which had been done by the Ducth to occupy Deli Land including ‘devide et impera’ by appointing headmen Datuk Kocik. Datuk Jalil and Barat found out the tricky politics, they did no want to cooperate with the ducth government and even struggled againts them. At the same time Datuk Sunggal disagreed to give a consent from Sultan Deli to Roterdanmy Company, his people built a fortress in Timbang Langkat (Binjai). The building arouse wrath and simply insulted Dutch Government so captain Coops was assigned the task of ecradicating the headmen (Datuk-datuk) who oppose Dutch. On 17 Mei 1872. Indonesia people and Dutch soldiers. The day when the battle occurred became a historic day for commemorating those who died in the battle.*

*Later on Indonesia Government determined the date as the anniversary day of Binjai. The spirit of Binjai people to keep up struggle againts Dutch soldiers kept going on and on 24 October 1872 Datuk Kocik, Datuk Jalil and Sulung Barat were finally arrested and in 1873 they were isolated to Cilacap. In 1917 Dutch government drew up a regulation “in stelling ordonantie’ no.12 stated that Binjai became Gemente which sprat to 267 hectare. From 1942 to 1945 Binjai was under the Japan Government with the Leader was Kagujawa who was called Guserbu. In 1944/1945 the city government was lead by the chairman of executive council J.Runanbi and cooperated with his members Dr.RM Djulham, Natangsa Sembiring and Tan Hong Poh.*



*In 1945 (the revolution time) the government leader of Binjai was RM.Ibnu and on 29 October 1945 T.Amir Hamzah was appointment as the resident of Langkat by National committee. When the second occupation of Dutch in 1947, Binjai was controlled by Assistant Resident I. Burger and Deputy Mayor of Binjai RM.Ibnu from 1948 to 1950 government administration of Binjai was held by ASC Moree.*

*And from 1950 to 1956 Binjai had been administrative town of Langkat regency with OK Salamuddin as the mayor then replaced by T.Ubaidullah in the next period (1953-1956). Base on the emergency regulation no.9 in 1956, Binjai became an autonomous administrative region with the First Mayor was SS.Paruhuman.*

*In its development, Binjai as one municipalities in north Sumatra has straightened up it self by spreading the region. Since government regulation no.10 was determined in 1986 the area of municipality of Binjai had been extended over 90,32 km square with 5 sub districts that contain of 11 village administrations and 19 political districts. After dividing the sub districts and political districts, Binjai has had 17 sub districts and 20 political districts since 1993. The charge was based on discussion of governor North Sumatra No.140/1395/SK/1993 dated on 3 June 1993 about the establishment of 6 preparation villages and one political district in Binjai. Base on the discussion of Governor North Sumatra No.146/262/SK/1996 date on 7 August 1996, 17 subdistrict has had political districts.*

*The division of region is as follows :*

*I.The subdistrict of Binjai Selatan*

- *Political district of Tanah Merah.*
- *Political district of Binjai Estate.*
- *Political district of Tanah Seribu.*
- *Political district of Pujidadi*
- *Political district of Rambung Dalam.*
- *Political district of Rambung Barat*
- *Political district of Rambung Timur*
- *Political district of Bhakti Karya*

*II.The subdistrict of Binjai Kota*

- *Political district of Bergam*
- *Political district of Satria*
- *Political district of Setia*
- *Political district of Kartini*
- *Political district of Tangsi*
- *Political district of Binjai*
- *Political district of Pekan Binjai*

*III.The subdistrict of Binjai Timur*

- *Political district of Mencirim*
- *Political district of Tunggurono*
- *Political district of Timbang Langkat*
- *Political district of Tanah Tinggi*
- *Political district of Sumber Mulyorejo*
- *Political district of Dataran Tinggi*
- *Political district of Sumber Karya.*

*IV.The subdistrict of Binjai Utara*

- *Political district of Pahlawan*
- *Political district of Jatinegara*
- *Political district of Nangka*
- *Political district of Jati Karya*
- *Political district of Damai*
- *Political district of Kebun Lada*
- *Political district of Cengkeh Turi*
- *Political district of Jati Makmur*
- *Political district of Jati Utomo*

*V.The subdistrict of Binjai Barat*

- *Political district of Bandar Sinembah*
- *Political district of Limau Mungkur*
- *Political district of Limau Sundai*
- *Political district of Paya Roba*
- *Political district of Suka Maju*
- *Political district of Suka Ramai*

*Based on the Regulation No. 22 in 1999, about Region's Government and Government regulation No. 25 in 2000 about regional Autonomy and with guided by GG No. 84 in 2000 who follow up by Region's regulation of Binjai Municipality No.7 in 2001, 2 nd CH 2nd section about Organisation of Services Binjai Municipality Governence. Regulation of Technique Institution of Binjai Municipality are etc :*

I. Region Services:

- Service of Health
- Service of Region Infrastructure
- Service of Transportation
- Service of Indutry and Trade
- Service of Education and Doctrine
- Service of Cooperative and SM Business
- Service of Region's Income
- Service of Family Planning and Prosperous Family Building
- Service of Cleanerss and Gardens
- Service of Food Agriculture and Horticulture
- Service of Urban Region and Building
- Service of Market

II. Institution of Region's Technique

- Agency of Regional Overseer
- Agency of Regional Development Planning
- Agency of Regional Impact on Environmental control
- Agency of Regional Officialdom
- Agency of Djoelham, RM, DR General Hospital
- Agency of Unitary Race, Young and Sport Establishment
- Agency of National Land

III. Offices :

- Office of Tourism, Art and Culture
- Office of Information and Communication
- Office of Man Power
- Office of Livestock and Fishery
  
- Office of Fire
- Office of Demography and Civil Note
- Office of Housing and Settlement
- Office of Archives, Library and Electronics Data Processing
- Office of Civil Service Policement and People Protection
- Office of Social Prosperity
- Office of People Trick

**DAFTAR ISI****Contents**

Peta Kota Binjai/Map of Binjai City .....	v
Lambang Kota Binjai/Symbol of Binjai City .....	vii
Foto Walikota Binjai/Photograph of The Mayor of Binjai City .....	ix
Foto Wakil Walikota Binjai/Photograph of The Vice Mayor of Binjai City .....	xi
Kata Sambutan/Foreword .....	xiii
Kata Pengantar/Preface .....	xv
Sejarah Ringkas Kota Binjai/Brief History of Binjai .....	xvii
Daftar Isi/Table of Contents .....	xxvi
Bab/Chapter 1. Geografi/Geography .....	1
Bab/Chapter 2. Pemerintahan/Government .....	11
Bab/Chapter 3. Penduduk dan Tenaga Kerja/Population and Man Power .....	31
Bab/Chapter 4. Sosial/Social .....	53
Bab/Chapter 5. Pertanian/Agriculture .....	127
Bab/Chapter 6. Industri/Industry .....	153
Bab/Chapter 7. Perdagangan/Trade .....	161
Bab/Chapter 8. Perhubungan dan Komunikasi/ Transportation and Communication .....	181
Bab/Chapter 9. Keuangan dan Harga-Harga/Finance and Price.....	203
Bab/Chapter 10. PDRB/GRDP .....	235
Bab/Chapter 11. Apendiks/Appendix.....	247

**Daftar Tabel / Tables**

1.1	Letak dan Geografis Kota Binjai / Location And Geography ....	5
1.2	Perbandingan Curah Hujan di Kecamatan Binjai Selatan / Comparison of Rainfall 2009 .....	6
1.3	Perbandingan Curah Hujan di Kecamatan Binjai Kota / Comparison of Rainfall 2009 .....	7
1.4	Perbandingan Curah Hujan di Kecamatan Binjai Timur / Comparison of Rainfall 2009 .....	8
1.5	Perbandingan Curah Hujan di Kecamatan Binjai Utara / Comparison of Rainfall 2009 .....	9
1.6	Perbandingan Curah Hujan di Kecamatan Binjai Barat / Comparison of Rainfall 2009 .....	10
2.1.1	Banyaknya Kelurahan dan Lingkungan Menurut Kecamatan Di Kota Binjai/Number of Village and Circles by District 2009	15
2.2.1	Jumlah Keputusan DPRD Kota Binjai/Number of City Parliament Degree 2002 – 2009 .....	16
2.2.2	Jumlah Anggota DPRD Kota Binjai Hasil Pemilu 2004 di Kota Binjai/ Number of Binjai Parliament City by Fraction From General Election .....	17
2.2.3	Banyaknya Kegiatan DPRD Kota Binjai / Activity of Binjai City Parliament 2002 – 2009 .....	18
2.3.1	Banyaknya Peraturan Daerah Yang Diajukan, Disetujui DPRD Kota Binjai dan Disahkan Gubernur Sumut / Number Suggested Local Rule, Agrred by City Assembly and Legal by Governor 1996/1997-2009 .....	19

2.3.2	Banyaknya Perubahan Peraturan Daerah yang Diajukan, Disetujui DPRD Kota Binjai dan Disahkan Gubernur Sumut / <i>Number Suggested Local Rule, Agreed by City Assembly and Legal by Governor Sumut 1996/1997-2009</i> .....	20
2.3.3	Banyaknya Perolehan Suara dan Wakil Masing-masing Organisasi Peserta Pemilu 2004 di Kota Binjai / <i>Number of Legal Vote and Messenger Organization from General Election 2004</i> .....	21
2.3.4	Banyaknya TPS dan Pemilih dalam Pemilihan Umum Tahun 2004/ <i>Number of TPS and Chooseier of General Election 2004</i>	22
2.3.5	Banyaknya Anggota Perlindungan Masyarakat (LINMAS) II/02 Kota Binjai / <i>Number of Member Perlindungan Masyarakat (LINMAS) II/02 Binjai City 2009</i> .....	23
2.3.6	Jumlah Pegawai Pada Kantor Dinas Jawatan Menurut Golongan/ <i>Number of Civil Servant at Government Office by Rank 2009</i> .....	24
2.3.7	Jumlah Pegawai Pada Kantor Dinas Jawatan Menurut Pendidikan/ <i>Number of Civil Servant at Government Office by Education 2009</i> .....	27
3.1.1	Penduduk Menurut Jenis Kelamin di Kota Binjai/ <i>Population by sex 1993 – 2009</i> .....	35
3.1.2	Penduduk Menurut Golongan Umur dan Jenis Kelamin di Kota Binjai/ <i>Population by Age Group and Sex 2009</i> .....	37
3.1.3	Perkembangan Kepadatan Penduduk dan Rata-Rata Penduduk Per Rumah Tangga di Kota Binjai / <i>Population Density and Average Population at Household 1997-2009</i> .....	39

3.1.4	Luas Daerah, Banyaknya Rumah Tangga, Penduduk dan Kepadatan Penduduk Kota Binjai / <i>Total Area, Number of Household, Population And Population Density 2009</i> .....	40
3.1.5	Penduduk Usia 15 Tahun ke atas dan Di bawah 15 tahun Menurut Jenis Kelamin di Kota Binjai / <i>Adult and Children Population by Sex 2009</i> .....	41
3.1.6	Ratio Jenis Kelamin dirinci Per Kecamatan di Kota Binjai/ <i>Sex Ratio by District 2004-2009</i> .....	42
3.1.7	Penduduk Sumatera Utara Per Kabupaten/Kota / <i>Population of North Sumatera by Regency City 2006-2009</i> .....	43
3.1.8	Pertumbuhan Penduduk Sumatera Utara Per Kabupaten/Kota / <i>Population Population Growth of North Sumatera by Regency City 2000-2010</i> .....	44
3.2.1	Pencari Kerja Yang Terdaftar Menurut Tingkat Pendidikan di Kota Binjai/ <i>Number of Registered Job Sector by Education Level 2003-2009</i> .....	45
3.2.2	Jumlah Lowongan Pekerjaan yang Terdaftar dan Dipenuhi Menurut Lapangan Usaha di Kota Binjai / <i>Number of Registered Vacancy and Occupied by Field of Activity 2009</i> .....	46
3.2.3	Penduduk Berumur 15 Tahun ke-atas Menurut Jenis Kegiatan dan Jenis Kelamin di Kota Binjai / <i>Population 15 Years of Age and Over Who Worked by Type of Activityand Sex 2009</i> .....	47
3.2.4	Persentase Penduduk Berumur 15 Tahun ke-atas Menurut Status Pekerjaan Utama Kota Binjai / <i>Population 15 Years of Age and Over Who Worked by Employment Status 2009</i> .....	48

3.2.5	Persentase Penduduk Berumur 15 Tahun yang Bekerja Menurut Pendidikan Tertinggi Yang Ditamatkan di Kota Binjai / <i>Population 15 Years of Age and Over Who Worked by Educational Attainment 2009</i> .....	49	4.1.6	Banyaknya Madrasah, Lokal, Guru dan Murid Diniyah di Kota Binjai / <i>Number of School, Classroom, Teacher and Pupil at Primary School Level 2009</i> .....	64
3.2.6	Persentase Penduduk Berumur 15 Tahun ke-atas yang Bekerja Menurut Jam Kerja Seluruhnya dan Jenis Kelamin di Kota Binjai / <i>Population 15 Years of Age and Over Who Worked by Total Hours Worked and Sex 2009</i> .....	50	4.1.7	Banyaknya Madrasah, Lokal, Guru dan Murid Ibtidaiyah di Kota Binjai/ <i>Number of School, Classroom,Teacher and Pupil at Junior High School Level 2009</i> .....	65
3.2.7	Persentase Penduduk Berumur 15 Tahun ke-atas yang Bekerja Menurut Lapangan Usaha Utama di Kota Binjai / <i>Population 15 Years of Age and Over Who Worked by Field of Activity 2009</i> .....	51	4.1.8	Banyaknya Madrasah, Lokal, Guru dan Murid Tsanawiyah di Kota Binjai/ <i>Number of School, Classroom, Teacher and Pupil at Senior High School Level 2009</i> .....	66
4.1.1	Banyak Sekolah, Lokal, Guru dan Murid Sekolah Dasar di Kota Binjai/ <i>Number of School, Classroom, Teacher and Pupil at Elementary School Level 2009</i> .....	59	4.1.9	Banyaknya Madrasah, Lokal, Guru dan Murid Aliyah di Kota Binjai/ <i>Number of School, Classroom, Teacher and Pupil at University Level 2009</i> .....	67
4.1.2	Banyak Sekolah, Lokal, Guru dan Murid SLTP di Kota Binjai/ <i>Number of School, Classroom, Teacher and Pupil at Junior High School Level 2009</i> .....	60	4.1.10	Akreditasi Sekolah Swasta SLTP dan SMA di Kota Binjai / <i>Accredits of Private Junior High School and Senior High School 2008</i> .....	68
4.1.3	Banyak Sekolah, Lokal, Guru dan Murid SMA di Kota Binjai/ <i>Number of School, Classroom, Teacher and Pupil at Senior High School Level 2009</i> .....	61	4.1.11	Banyaknya Mahasiswa dan Dosen pada Perguruan Tinggi di Kota Binjai/ <i>Number of Student and Lecture at University at Binjai City 2009</i> .....	69
4.1.4	Banyak Sekolah, Lokal, Guru dan Murid SMK Kejuruan di Kota Binjai/ <i>Number of School, Classroom, Teacher and Pupil at Vocational Senior High School Level 2009</i> .....	62	4.1.12	Banyaknya lokal, jenis kegiatan dan Pengajar pada Sanggar Kegiatan Belajar Kota Binjai / <i>Number of Classroom, Type of Activity And teacher at activity Student Centre 2009</i> .....	71
4.1.5	Peserta Ebtanas dan Banyaknya Yang Lulus di Kota Binjai / <i>Number of National Examination Evaluated and Number of Passed 2009</i> .....	63	4.1.13	Banyaknya Peserta Kursus di Sanggar Kegiatan Belajar Kota Binjai Kota Binjai / <i>Number of Course of Activity Student Centre 2009</i> .....	72
			4.1.14	Banyaknya Kursus Serta Murid Laki-Laki dan Perempuan di Kota Binjai/ <i>Number of Course and Student by Sex 2009</i> .....	73

4.1.15	Banyaknya Peserta Pendidikan Masyarakat di Kota Binjai/ <i>Number of Member Society Education 2009</i> .....	74
4.1.16	Penggunaan Sumber Air Minum per Kecamatan di Kota Binjai/ <i>Number of Usage of Source Water by District 2009</i> .....	75
4.1.17	Penggunaan Tempat Buang Air Besar di Kota Binjai / <i>Number of Usage of Toilet Facility by District 2009</i> .....	76
4.2.1	Banyaknya Fasilitas Tempat Tidur dan Boks pada Rumah Sakit di Kota/ <i>Number of Bed Facility and Box's at Hospital 2009</i> .....	77
4.2.2	Banyaknya Rumah Sakit Umum di Kota Binjai / <i>Number of General Hospital 2009</i> .....	78
4.2.3	Banyaknya Puskesmas, Puskesmas Pembantu, BKIA dan Praktik Bidan Kota Binjai / <i>Number of Public Health Centre and Public 2009</i> .....	79
4.2.4	Jumlah Persalinan, Pertolongan Persalinan dan Bayi Lahir Hidup di Kota Binjai / <i>Number of Birth Estimate, Birth Attendant and Baby Ever Born 2009</i> .....	80
4.2.5	Jumlah Bidan dan Dukun Bayi Menurut Kecamatan di Kota Binjai/ <i>Number of Midwife and Traditional Medic by District 2009</i> .....	81
4.2.6	Prevalensi Status Gizi menurut Kecamatan di Kota Binjai/ <i>Prevalence of Nutrient Status at Binjai City 2009</i> .....	82
4.2.7	Perkiraan Persalinan dan Jumlah Bayi Lahir Hidup di Kota Binjai/ <i>Birth Estimate and Weight Ever Born 1999-2009</i> .....	83

4.2.8	Pola Penyakit dan Penderita Rawat Inap di RS Dr.R.M Djoelham Kota Binjai/ <i>Type of Disease and in Patiente General Hospital at General Hospital Dr.R.M.Djoelham 2009</i> .	84
4.2.9	Tenaga Medis dan Paramedis Yang Bertugas pada RSUD RM Djoelham di Kota Binjai/ <i>Number of Medic and para Medic at General Hospital Dr.RM.Djoelham 2009</i> .....	85
4.2.10	Jumlah Dokter Ahli, Dokter Umum, Dokter Gigi, Bidan, Perawat, Perawat Gigi di Kota Binjai / <i>Number of Doctor Special, General Phisician, Dentist, Midwife, Nurse Dentures 2009</i> ...	86
4.2.11	Tenaga Medis dan Paramedis Yang Bertugas pada Dinas Kesehatan di Kota Binjai/ <i>Number of Medic and para Medic at Health Office 2009</i> .....	87
4.2.12	Banyaknya Apoteker, Asisten Apoteker dan lainnya yang bekerja pada Apotek di Kota Binjai/ <i>Number of Pharmacist, Pharmacist Assistant and Others Worker Dispensary 2009</i> .....	88
4.2.13	Jumlah Pendorong Darah Pada Dinas Transfusi Darah PMI Cabang Kota Binjai / <i>Number of Supplier of Blood Transflusion Service of PMI Branch Binjai 2001-2009</i> .....	90
4.2.14	Realisasi Pencapaian Target Akseptor Keluarga Berencana Baru Menurut Kecamatan Kota Binjai/ <i>Target Realization of New Acceptor Family Planning By District 2009</i> .....	91
4.2.15	Realisasi Pencapaian Target Akseptor Keluarga Berencana Aktif Baru Menurut Kecamatan Kota Binjai/ <i>Target Realization of New Acceptor Family Planning By District 2009</i> .....	92
4.2.16	Realisasi Pencapaian Target Akseptor Baru Menurut Kecamatan Kota Binjai/ <i>Target Realization of New Acceptor Family Planning By District 2009</i> .....	93

4.2.17	Jumlah Klinik Keluarga Berencana Menurut Kecamatan di Kota Binjai/ <i>Number of Family Planning Clinic by District</i> 2009.....	94
4.2.18	Banyaknya Sarana Pelayanan Keluarga Berencana Menurut Kecamatan Kota Binjai / <i>Facility of Family Planning Service by District</i> 2009.....	95
4.2.19	Banyaknya Akseptor Baru Keluarga Berencana setiap Bulan Per Jenis Alat Kontrasepsi di Kota Binjai / <i>Number of New Acceptor Family Acceptor Family Planning Program by Contraceptive Used</i> 2009.....	96
4.2.20	Banyaknya Akseptor Baru Keluarga Berencana setiap Bulan Per Jenis Alat Kontrasepsi di Kota Binjai / <i>Number of New Acceptor Family Planning Program by Contraceptive Used</i> 2009.....	97
4.2.21	Banyaknya Akseptor Keluarga Berencana Aktif setiap Bulan Per Jenis Alat Kontrasepsi di Kota Binjai / <i>Number of Active Acceptor Family Palming Program Very Month by Contraceptive Used</i> 2009.....	98
4.2.22	Banyaknya Akseptor Keluarga Berencana Aktif Menurut Kecamatan Per Jenis Alat Kontrasepsi di Kota Binjai/ <i>Number of Active Acceptor Family Planning Program by District and Contraceptive Used</i> 2009.....	99
4.3.1	Banyaknya Perkara Yang diputus dan Dihukum Menurut Jenis Kejahatan oleh Pengadilan Negeri Kelas IB di Kota Binjai / <i>Number of Case Settled and Punished by Type of Criminal</i> 2009.....	101
4.3.2	Banyaknya Perkara Yang Diselesaikan oleh Kejaksaan Negeri Binjai/ <i>Number of Case Settled by Public Atorney</i> 2000-2009...	102

4.3.3	Banyaknya Perkara Kriminal Yang Terjadi dan Dilaporkan Pada Polres Binjai/ <i>Number of Criminal Case Reported at Police Office</i> 2003 - 2009.....	103
4.3.4	Banyaknya Perkara Yang Diterima dan diselesaikan di Pengadilan Agama Kota Binjai / <i>Number of Reported Case and Settled by Religion Court</i> 2009.....	105
4.3.5	Banyaknya Tahanan Narapidana yang Dihukum Menurut Jenis Kejahatan/Pelanggaran di Kota Binjai/ <i>Number Juvenile Prisoner By Kind of Crime/Delinquency</i> 2009.....	106
4.4.1	Banyaknya Jemaah Haji Menurut Kecamatan di Kota Binjai/ <i>Number of Haji Piligrims by District at Binjai City</i> 2006-2009.	107
4.4.2	Banyaknya Rumah Ibadah Menurut Kecamatan di Kota Binjai/ <i>Number of Workshop by District at Binjai City</i> 2008.....	108
4.4.3	Banyaknya Nikah, Talak, Cerai dan Rujuk di Kota Binjai/ <i>Number of Marriage, Separate, Divorce and Reconciliation at Binjai City</i> 1997-2009.....	109
4.4.4	Jumlah Yang Berkurban dan yang Menerima Kurban Serta Jenis Hewan Kurban di Kota Binjai / <i>Number of Qurban by Supplier, Receiver and Type of Qurban Animal</i> 2009.....	110
4.4.5	Banyaknya Perkawinan Melalui Kantor Kependudukan Catatan Sipil Setiap Bulan di Kota Binjai/ <i>Number of Marriage by Civil Note Office Every Month</i> 2009.....	111
4.4.6	Banyaknya Perkawinan Melalui Kantor Kependudukan Catatan Sipil Setiap Bulan di Kota Binjai/ <i>Number of Marriage by Civil Note Office Every Month</i> 2009.....	112



4.4.7	Banyaknya Pengurusan Akte Kelahiran Setiap Bulan di Kota Binjai/ <i>Provision of Birth Acted Every Month 2009</i> .....	113
4.4.8	Banyaknya Pengurusan Akte Kematian Setiap Bulan di Kota Binjai/ <i>Provision of Death Acted Every Month 2009</i> .....	114
4.5	Diskotik, Night Club, Video Game, Biliyard, Renang dan Panti Pijat yang Mendapat Izin Menurut Kecamatan di Kota Binjai/ <i>Number of Dischotheque, Night Club, Video Game, Biliyard, Swimming, Pool, and Massage Licensed by District in Binjai City 2009</i> .....	115
4.6.1	Banyaknya Penderita Cacat, Keluarga Miskin dan Orang Terlantar Di Kota Binjai/ <i>Number of Invalids, Poor People, and People With Problem in Binjai City 2000-2009</i> .....	116
4.6.2	Banyaknya Panti Asuhan dan Penghuninya di Kota Binjai di Kota Binjai/ <i>Number of Orphanage and Occupani 2009</i> .....	117
4.6.3	Kejadian Bencana Alam Kebakaran/Angin Puting Beliung di Kota Binjai/ <i>Number of Fire and Puting Beliung Wind by District at Binjai City 2000-2009</i> .....	118
4.6.4	Kejadian Bencana Alam Banjir Di Setiap Kecamatan di Kota Binjai / <i>Number of Storm by District at Binjai City 2009</i> .....	119
4.6.5	Banyaknya Buku dan Pembaca Pada Perpustakaan di Kota Binjai/ <i>Number of Book and Readers at Library at Binjai City 2009</i> .....	120
4.6.6	Banyaknya Sampah yang Diproduksi dan Diangkut dari Kota Binjai/ <i>Number of Dirt Produced and Take away from Binjai 2009</i> .....	121

4.6.7	Jumlah Tong Sampah Dirinci Menurut Kecamatan di Kota Binjai/ <i>Number Clean Place by District 2009</i> .....	122
4.6.8	Luas Tanah Pertamanan Dirinci Per Kecamatan di Kota Binjai/ <i>Harvest Area of Park by District 2009</i> .....	123
4.6.9	Jumlah Tanaman Pohon Pelindung Menurut Kecamatan dan Usia Pohon di Kota Binjai / <i>Number of Shatter Tree by District and Age in Binjai 2009</i> .....	124
4.6.10	Jumlah Tanaman Pohon Pelindung Menurut Jenis Pohon dan Usia Pohon di Kota Binjai/ <i>Number of Shatter Tree by Kinds and Age in Binjai 2009</i> .....	125
5.1.1	Luas dan Produksi Tanaman Bahan Makanan Di Kota Binjai/ <i>Harvest Area and Production of Food 2009</i> .....	132
5.1.2	Luas Panen Dan Produksi Padi Di Kota Binjai/ <i>Harvest Area and Production of Paddy In Binjai City 1999-2009</i> .....	133
5.1.3	Luas Panen dan Produksi Jagung Di Kota Binjai/ <i>Harvest Area and Production of Maize 1998-2009</i> .....	135
5.1.4	Luas Panen dan Produksi Ubi Kayu Di Kota Binjai/ <i>Harvest Area and Production of Cassava 1998-2009</i> .....	136
5.1.5	Luas Panen dan Produksi Ubi Jalar Di Kota Binjai/ <i>Harvest Area and Production of Sweet Potato 1998-2009</i> .....	137
5.1.6	Luas Panen dan Produksi Kacang Tanah Di Kota Binjai/ <i>Harvest Area and Production of Peanut 1998-2009</i> .....	138

5.1.7	Luas Panen dan Produksi Kacang Kedele Di Kota Binjai/ <i>Harvest Area and Production of Soybean 1998-2009</i> .....	139
5.1.8	Luas Panen dan Produksi Kacang Hijau Di Kota Binjai/ <i>Harvest Area and Production of Small Green Peanut 1998-2009</i> .....	140
5.2.1	Penerimaan Retribusi Pemotongan Ternak Di Kota Binjai/ <i>Retribution of Slaughter Livestock in Binjai 2001-2009</i> .....	141
5.2.2	Perkembangan Populasi Ternak Besar Di Kota Binjai/ <i>Growth of Population Livestock in Binjai 1994/1995 - 2009</i> .....	143
5.2.3	Perkembangan Populasi Ternak Unggas Menurut Jenis Ternak di Kota Binjai / <i>Growth of Population Poultry By Kind in Binjai 1994/1995-2009</i> .....	144
5.2.4	Produksi Daging Menurut Jenis Ternak di Kota Binjai/ <i>Meat Production By Type of Livestock in Binjai 1994/1995 - 2009</i> .....	145
5.2.5	Produksi Daging Menurut Jenis Unggas di Kota Binjai/ <i>Meat Production By Type of Poultry in Binjai 1994/1995-2009</i>	146
5.2.6	Jumlah Ternak Yang Dipotong Pada Rumah Potong Hewan di Kota Binjai / <i>Number of Slaughtered Livestock in Slaughter by Kind 1997-2009</i> .....	147
5.2.7	Populasi Ternak Besar Menurut Kecamatan di Kota Binjai/ <i>Large Livestock Population by Kind and District 2009</i> .....	148
5.2.8	Populasi Ternak Kecil Menurut Kecamatan di Kota Binjai/ <i>Small Livestock Population by Kind and District 2009</i> .....	149
5.2.9	Populasi Ternak Unggas Menurut Jenis & Kecamatan di Kota Binjai/ <i>Poultry Population by Kind and District 2009</i> .....	150

5.2.10	Produksi Telur Unggas Berdasarkan Jenisnya di Kota Binjai/ <i>Egg Production of Poultry by Type 2009</i> .....	151
6.1.1	Banyaknya Perusahaan Industri Menurut Kelompok Industri/ <i>Number of Industry by Types Industry 2009</i> .....	156
6.2.1	Banyaknya Air Minum Yang Disalurkan Menurut Jenis Pelanggan di Kota Binjai / <i>Volume of Water Supply Distributed by Type of Consumer 2009</i> .....	157
6.3.1	Data Pelanggan Listrik Menurut Golongan Tarif di Kota Binjai/ <i>Consumer of Electric by Type of Tariff 2009</i> .....	158
6.3.2	Jumlah Tenaga Listrik Yang Disalurkan, Dijual dan Hilang Oleh PLN Cabang Binjai/ <i>Electricity Distributed, Sold and Loss 2009</i> .....	159
6.3.3	Jumlah Tenaga Listrik Yang Disalurkan, Dijual dan Nilai Jual Listrik Oleh PLN Cabang Binjai / <i>Electricity Distributed, Sold and Value 2009</i> .....	160
7.1	Jumlah Pasar, Luas Areal dan Jumlah Pedagang Menurut Kecamatan di Kota Binjai / <i>Number of Market Harvest and Trader by District 2009</i> .....	166
7.2	Jumlah Pasar Dirinci Menurut Kecamatan dan Kelas di Kota Binjai / <i>Number of Market by District and Class 2009</i> .....	167
7.3	Banyaknya Pertukangan Mas dan Pengusaha Makanan Di Kota Binjai / <i>Number of Craft Gold and Employer of Food in Binjai 2009</i> .....	168
7.4	Jumlah Kios, Stan, Meja Menurut Pasar di Kota Binjai/ <i>Number of Kios, Stand, Table by Market in Binjai 2009</i> .....	169

7.5	Jumlah Penerbitan Tanda Daftar Perusahaan Dirinci per Kecamatan Di Kota Binjai / <i>Number Regretted Sign Issued by District 2009</i> .....	170
7.6	Jumlah Penerbitan Tanda Daftar Per Perusahaan Per Kecamatan dan Per Sektor di Kota Binjai / <i>Number of Edition of List Sign of Company by District and Sector 2009</i> .....	171
7.7	Jumlah Penerbitan Baru dan Perpanjangan Surat Izin Usaha Perdagangan di Kota Binjai/ <i>Number New and Lengthen Trading Licenses Issued 1994-2009</i> .....	172
7.8	Jumlah Perusahaan Dagang Yang Telah Ditertibkan SIUP Menurut Golongan Perusahaan di Kota Binjai/ <i>Number of Trading Company With Disciplined by Type 2009</i> .....	173
7.9	Jumlah Perusahaan Dagang Baru Yang Telah Terdaftar dengan SIUP Menurut Golongan Perusahaan di Kota Binjai/ <i>Number of New Trading Company Registered With Permit on Trade by Type 2009</i> .....	174
7.10	Banyaknya Perusahaan Industri dirinci Menurut Jenis Industri Tahun 2009 .....	175
7.11	Potensi Produk Unggulan Industri Kota Binjai Tahun 2009 .....	176
7.12	Banyaknya Penerbitan Surat Izin Mendirikan Bangunan tiap Tahun Di Kota Binjai / <i>Number Of Building With Disciplined Every Year 1999/2000-2009</i> .....	177
7.13	Banyaknya Penerbitan Surat Izin Mendirikan Bangunan di Kota Binjai / <i>Number of Building License Issued 2009</i> .....	178

7.14	Banyaknya Bahan Bakar Yang Didistribusikan di Kota Binjai/ <i>Number of Fuel Distributed at Binjai City 1994-2008</i> .....	179
7.15	Volume dan Nilai Ekspor Dan Impor Sumatera Utara/ <i>Export and Import, Volume, Value in North Sumatera 1992 - 2008</i> .....	180
8.1.1	Panjang Jalan Menurut Status Jalan Di Kota Binjai / <i>Length of Road by Status 2009</i> .....	186
8.1.2	Jumlah Kecelakaan Lalu Lintas Yang Terjadi di Kota Binjai/ <i>Number of Traffic Accident 1997-2009</i> .....	187
8.1.3	Jumlah Terdakwa Dalam Perkara Pidana Dan Pelanggaran Lalu Lintas Menurut Kecamatan di Kota Binjai / <i>Number of Accused Criminal Case and Traffic Delinquency by District 2009</i> .....	189
8.1.4	Jumlah Perkara Tilang Yang Dikirim ke Pengadilan Negeri dan Telah Divonis Di Kota Binjai / <i>Number of Under Arested Case Send To District Court and Settled 1997-2009</i> .....	190
8.1.5	Banyaknya Surat Izin Mengemudi (SIM) Berdasarkan Jenisnya Melalui Polres Langkat/Binjai / <i>Number of Driving License by Type At Polres Langkat/Binjai 1997-2009</i> .....	191
8.1.6	Banyaknya Pelayanan STNK dan Uang Masuk ke Kas Pemda/ Melalui Samsat Kota Binjai / <i>Number of STNK Service and Received Money By Government 2009</i> .....	192
8.1.7	Banyaknya Kendaraan Bermotor Menurut Jenis Kendaraan di Kota Binjai / <i>Number of Motor Vehicles by Type Vehicles 2009</i> .....	193

8.1.8	Kendaraan Bermotor Yang Diuji di Kota Binjai / <i>Number of Vehicles With Compulsory Test 1997-2009</i> .....	194
8.1.9	Jumlah Kendaraan Yang Wajib Uji Menurut Jenis Kendaraan di Kota Binjai / <i>Number of Vehicles Compulsory Test by Type 2009</i> .....	195
8.2.1	Banyaknya Pos Paket Yang Dikirim dan Diterima Melalui Kantor Pos Dan Giro Cabang Binjai / <i>Number of Parcel Post Sent and Received by Post and Giro Office 2009</i> .....	186
8.2.2	Banyaknya Wesel Pos Melalui Kantor Pos Dan Giro Cabang Binjai / <i>Number of Money Order Received and Sent by Post and Giro Office of Binjai 2009</i> .....	197
8.2.3	Jumlah Surat Masuk Dan Keluar Melalui Kantor Pos dan Giro Cabang Binjai / <i>Number of Mail Sent and Received by Post Office of Binjai 2009</i> .....	198
8.2.4	Banyaknya Pemakai Pesawat Telepon di Kota Binjai/ <i>Number of Telephone Users in Binjai 2009</i> .....	199
8.2.5	Banyaknya Fasilitas Umum Pesawat Telepon Di Kota Binjai/ <i>Number of Facility Public Telephone 2009</i> .....	200
8.3	Banyaknya Hotel, Fasilitas Kamar dan Tempat Tidur di Kota Binjai/ <i>Number of Hotel, Facility Room and Bed 1998-2009</i> ....	201
8.4.	Jumlah Penumpang dan Barang Yang Diangkut Kereta Api Melalui Stasiun Binjai / <i>Number of Passenger and Cargo Shipped By Train Pass Rough Binjai Station 2009</i> .....	202

9.1.1	Komposisi Jenis Anggaran Setelah P – APBD 2008 di Kota Binjai/ <i>Composition kind of Budget after P – APBD 2009</i> .....	207
9.1.2	Ringkasan APBD Kota Binjai/ <i>Summary of APBD of Binjai City 2009</i> .....	208
9.1.3	Anggaran Pendapatan Daerah Kota Binjai Setelah P-APBD 2009.....	211
9.1.4	Anggaran Belanja Daerah Kota Binjai setelah P-APBD 2009	212
9.1.5	Belanja Tidak Langsung (Aparatur) dan Belanja langsung (Publik) 2005-2009.....	214
9.2.1	Penyelesaian Hak Milik Tanah Setiap Bulan di Kota Binjai / <i>Land of Prosecution Settled Every Month 2009</i> .....	215
9.2.2	Jumlah Sertifikat Hak Tanggungan dan Pencatatan Peralian di Kota Binjai / <i>Number of Land Sertificate Finished by Land 2009</i> .....	216
9.2.3	Jumlah Pengurusan Sertifikat Tanah Menurut Jenisnya di Kota Binjai / <i>Number of Land Certificate Affairs by Type 2009</i>	217
9.2.4	Pemasukan Uang Dari Sektor Pemberian Hak Atas Tanah di Kota Binjai / <i>Receipt of Money from Rights an Land Donation Sector 2004 - 2009</i> .....	218

9.2.5	Status Pemilikan Tanah Setiap Kecamatan di Kota Binjai / <i>Land Possesion by District 2009</i> .....	219
9.2.6	Banyaknya Sertifikat Tanah yang Diterbitkan Di Kota Binjai/ <i>Number of Land Certificate Issued in Binjai 2009</i> .....	220
9.2.7	Ikhtisar Barang Jaminan dan Uang Pinjaman Melalui Kantor Pegadaian Cabang Binjai / <i>Number of Warranty and Money Loan By Pawnshop Office in Binjai 2009</i> .....	221
9.3.1	Koperasi Menurut Jenisnya Setiap Kecamatan di Kota Binjai/ <i>Cooperative By Type And District 2009</i> .....	223
9.3.2	Realisasi Perkreditan Pada Anggota Koperasi Di Kota Binjai <i>Realization of Credits at Cooperative Member 2000-2009</i> .....	224
9.3.3	Posisi Kredit Perbankan Rupiah dan Valuta Asing Menurut Kabupaten dan Kota di Propinsi Sumatera Utara 2006 – 2009..	225
9.3.4	Posisi Kredit Usaha Kecil Menurut Daerah Tingkat II di Propinsi Sumatera Utara 2006 - 2009.....	226
9.3.5	Posisi Dana Simpanan Masyarakat di Kota Binjai/Langkat / <i>Number of The Capital of Peoples in Binjai/Langkat 2009</i> .....	227
9.4.1	Perkembangan Harga Rata-Rata 9 Bahan Pokok di Kota Binjai/ <i>Average Price Growth Of 9 Essential Commodity 2009</i>	228
9.4.2	Perkembangan Harga Eceran Rokok, Tembakau, Korek Api di Kota Binjai / <i>Retail Price Growth of Cigarette, Tobacco and Matches 2009</i> .....	230
9.4.3	Perkembangan Harga Sayur-Sayuran Di Kota Binjai/ <i>Retail Price Growth Vegetables 2009</i> .....	231

9.4.4	Perkembangan Harga Buah-Buahan dan Kacang-Kacangan Di Kota Binjai / <i>Retail Price Growth Of Fruits and Peanuts 2009</i> .....	232
9.4.5	Perkembangan Harga Ikan Laut Basah di Kota Binjai/ <i>Growth Of Salted Fish Price 2009</i> .....	233
9.4.6	Perkembangan Harga Bahan Strategis Lainnya di Kota Binjai/ <i>Growth Of Other Goods and 24 Carat Gold Price 2009</i> .....	234
10.1	Pertumbuhan Produk Domestik Regional Bruto Kota Binjai/ <i>Growth of Gross Regional Domestic Product 2004-2009</i> .....	238
10.2	Perkembangan PDRB Kota Binjai Atas Dasar Harga Berlaku dan Harga Konstan (Tahun Dasar 2000) / <i>Gross Regional Domestic Product at Current and Constant Market Price 2003-2009</i> .....	239
10.3	Perkembangan PDRB Perkapita Kota Binjai (Tahun Dasar 2000 <sup>1)</sup> / <i>Gross Regional Domestic Product Per Capita 2003- 2009</i> .....	241
10.4	PDRB Menurut Lapangan Usaha Atas Dasar Harga Berlaku di Kota Binjai (Tahun Dasar 2000)/ <i>Gross Regional Domestic Product by Industrial Origin at Current Price 2003-2009</i> .....	242
10.5	PDRB Menurut Lapangan Usaha Atas Dasar Harga Konstan di Kota Binjai (Tahun Dasar 2000) / <i>Gross Regional Domestic Product by Industrial Origin at Constant Market Price 2003-2009</i> .....	244
11.1	Timbangan, Takaran dan Ukuran Sistem Matrik/ <i>Weight Measures and Metric System</i> .....	249
11.2	Ukuran Sistem Matrik Dinilai Dalam Bentuk Ukuran Jenis Lain/ <i>Metric Units Converted in to Foreign Measure</i> .....	251

11.3	Nama Pejabat Kantor Dinas Dan Instansi di Kantor Kota Binjai/ <i>Official Address of High Rank Officer</i> .....	253
11.4	Susunan Anggota DPRD Kota Binjai hasil Pemilihan Umum 2004 .....	263

<b>Daftar Grafik / <i>Grafic</i></b>		Hal
3.1	Grafik Perkembangan Penduduk Menurut Jenis Kelamin Kota Binjai/ <i>Figure of Population by Sex 1999 s/d 2009</i> .....	36
3.2	Grafik Perbandingan Penduduk Menurut Golongan Umur dan Jenis Kelamin di Kota Binjai/ <i>Graphic Pyramid Population by Age Group and Sex 2009</i> .....	38
4.1	Grafik Banyaknya Mahasiswa dan Dosen pada Perguruan Tinggi di Kota Binjai / <i>Number of Student and Lecture at University Binjai City 2005 dan 2009</i> .....	70
4.2	Grafik Akseptor Keluarga Berencana Aktif Menurut Kecamatan per Jenis Alat Kontrasepsi di Kota Binjai / <i>Figure of Active Acceptor Family Planning Program by District and Contraceptive Used 2009</i> .....	100
5.1	Grafik Luas Panen Produksi Padi di Kota Binjai / <i>Graphic Harvest Area and Production of Paddy 2004 - 2009</i> .....	134
5.2	Grafik Penerimaan Retribusi Pemotongan Ternak Di Daerah Kota Binjai/ <i>Retribution of Slaughter Livestock in Binjai 2003-2009</i> .....	142
8.1	Grafik Jumlah Kecelakaan Lalu–Lintas yang terjadi di Kota Binjai/ <i>Number Of Traffic Accident 2002 - 2009</i> .....	188
10.1	Grafik Perkembangan PDRB Kota Binjai / <i>Gross Regional Domestic Product at Current and Constant Market Price 2004-2009</i> .....	240

1

GEOGRAFI  
*GEOGRAPHY*





- 1.1 Letak Geografi/  
*Geography Location*
- 1.2 Iklim/ *Climate*

<http://binjaikota.bps.go.id>

**BAB I / CHAPTER I  
GEOGRAFI / GEOGRAPHY**

1.1 Letak Geografi.

Secara geografis Kota Binjai berada pada 3°31'40'' - 3°40'2'' Lintang Utara dan 98°27'3''- 98°32'32'' Bujur Timur dan terletak 28 m di atas permukaan laut.

Wilayah Kota Binjai seluas 90,23 km dikelilingi oleh Kabupaten Deli Serdang. Batas area di sebelah Utara adalah Kecamatan Binjai Kabupaten Langkat dan Kecamatan Hamparan Perak Kabupaten Deli Serdang, di sebelah Timur berbatasan dengan Kecamatan Sunggal Kabupaten Deli Serdang, di sebelah Selatan berbatasan dengan Kecamatan Sei Bingei Kabupaten Langkat dan Kecamatan Kutalimbaru Kabupaten Deli Serdang dan di sebelah Barat berbatasan dengan Kecamatan Selesai Kabupaten Langkat.

*1.1. Location*

*Binjai City is located on 3°31'40'' - 3°40'2'' North Latitude and 98° 27'3'' - 98° 32'32'' East Longitude and 28 m above sea level.*

*The Area of Binjai City is 90.23 Km<sup>2</sup> around of Deli Serdang Regency. At North the Binjai City borders on Binjai district of Langkat Regency, and Hamparan Perak district of Deli Serdang Regency at East it border on Sunggal District of Deli Serdang Regency, at South it borders on Sei Bingei District of Langkat Regency and Kutalimbaru District of Deli serdang Regency and the west it border on Selesai District of Langkat Regency*

1.2 Iklim

Kota Binjai adalah daerah yang beriklim tropis dengan 2 musim yaitu musim hujan dan musim kemarau. Musim hujan dan musim kemarau biasanya ditandai dengan jumlah hari hujan pada tiap bulan terjadinya musim. Dilihat dari Tabel 1.2 s/d Tabel 1.6, di Kecamatan Binjai Selatan curah hujannya cukup besar dibanding dengan kecamatan lainnya di Kota Binjai yaitu 242 mm/15 hari hujan, diikuti dengan Kecamatan Binjai Timur 194 mm/15 hari hujan.

*1.2. Elimate*

*The Binjai City is the area who has tropical climate with two (2) seasons, rainy season and dry season. The difference rainy seasons from dry season on the number of rainy days on every moon the season accure. Table 1.2 to Table 1.6 to show that rainfall at Binjai Selatan district is the higest among the ather South district at Binjai City who 242 mm/ 15 rain days. The second rainfall is Binjai Barat district who has 194 mm/15 raindays.*

Geografi/Geography

Tabel : 1.1. Letak dan Geografis Kota Binjai  
Table : 1.1. Location And Geography

KOTA BINJAI

1. Terletak antara/ <i>Located</i>	: 3° 31' 40" - 3° 40' 2" Lintang Utara 98° 27' 3" - 98° 32' 32" Bujur Timur
2. Luas Areal/ <i>Area</i>	: ± 90,23 Km <sup>2</sup>
3. Letak di atas permukaan laut/ <i>Heights above sea level</i>	: ± 28 M
4. Batas-Batas	
Utara/ <i>North</i>	: Kecamatan Binjai Kabupaten Langkat dan Kecamatan Hamparan Perak Kabupaten Deli Serdang
Timur/ <i>East</i>	: Kecamatan Sunggal Kabupaten Deli Serdang
Selatan/ <i>South</i>	: Kecamatan Sei Bingei Kabupaten Langkat dan Kecamatan Kutalimbaru Kabupaten Deli Serdang
Barat/ <i>West</i>	: Kecamatan Selesai Kab Langkat

Sumber/ : Dinas Pertanian Kota Binjai  
*Source* : Service of Agriculture of Binjai City

Geografi/Geography

Tabel : 1.2. Perbandingan Curah Hujan  
di Kecamatan Binjai Selatan  
Table : 1.2. Comparison Of Rainfall  
Kota Binjai  
2009

Bulan/ <i>Month</i>	Curah Hujan / <i>Rainfall</i> (m/m)	Hari Hujan / <i>Rain Day</i>
(1)	(2)	(3)
Januari/ <i>January</i>	346	15
Pebruari/ <i>February</i>	70	5
Maret/ <i>March</i>	366	12
April/ <i>April</i>	318	15
Mei/ <i>May</i>	232	19
Juni/ <i>June</i>	152	13
Juli/ <i>July</i>	186	12
Agustus/ <i>August</i>	95	9
September/ <i>September</i>	335	16
Oktober/ <i>October</i>	459	25
Nopember/ <i>November</i>	154	17
Desember/ <i>December</i>	193	21
Rata-rata/ <i>Average</i>	242,16	15

Sumber : Dinas Pertanian Kota Binjai  
*Source* : Service of Agriculture of Binjai City

*Geografi/Geography*

Tabel : 1.3.  
Table  
Perbandingan Curah Hujan  
di Kecamatan Binjai Kota  
Kota Binjai  
*Comparison Of Rainfall*  
2009

Bulan/Month	Curah Hujan / Rainfall (m/m)	Hari Hujan / Rain Day
(1)	(2)	(3)
Januari/ January	198	9
Februari/ February	1	2
Maret/ March	338	11
April/ April	74	6
Mei/ May	218	17
Juni/ June	95	8
Juli/ July	247	10
Agustus/ August	149	10
September/ September	200	16
Oktober/ October	371	16
Nopember/ November	126	11
Desember/ December	136	10
Rata-rata/ Average	179,41	10

Sumber : Dinas Pertanian Kota Binjai  
Source : Service of Agriculture of Binjai City

*Geografi/Geography*

Tabel : 1.4.  
Table  
Perbandingan Curah Hujan  
di Kecamatan Binjai Timur  
Kota Binjai  
*Comparison Of Rainfall*  
2009

Bulan/Month	Curah Hujan / Rainfall (m/m)	Hari Hujan / Rain Day
(1)	(2)	(3)
Januari/ January	182	11
Pebruari/ February	63	9
Maret/ March	354	22
April/ April	135	10
Mei/ May	208	18
Juni/ June	72	9
Juli/ July	256	12
Agustus/ August	211	15
September/ September	319	19
Oktober/ October	248	22
Nopember/ November	157	22
Desember/ December	126	13
Rata-rata/ Average	194,25	15

Sumber : Dinas Pertanian Kota Binjai  
Source : Service of Agriculture of Binjai City

*Geografi/Geography*

Tabel : 1.5.  
Table : 1.5.  
Perbandingan Curah Hujan  
di Kecamatan Binjai Utara  
Kota Binjai  
*Comparison Of Rainfall  
2009*

Bulan/Month	Curah Hujan / Rainfall (m/m)	Hari Hujan / Rain Day
(1)	(2)	(3)
Januari/ January	208	9
Pebruari/ February	23	2
Maret/ March	367	13
April/ April	82	8
Mei/ May	215	15
Juni/ June	30	4
Juli/ July	201	8
Agustus/ August	178	11
September/ September	256	13
Oktober/ October	429	16
Nopember/ November	201	11
Desember/ December	135	7
Rata-rata/ Average	193,75	10

Sumber : Dinas Pertanian Kota Binjai  
Source : Service of Agriculture of Binjai City

*Geografi/Geography*

Tabel : 1.6.  
Table : 1.6.  
Perbandingan Curah Hujan  
di Kecamatan Binjai Barat  
Kota Binjai  
*Comparison Of Rainfall  
2009*

Bulan/Month	Curah Hujan / Rainfall (m/m)	Hari Hujan / Rain Day
(1)	(2)	(3)
Januari/ January	208	9
Pebruari/ February	2	1
Maret/ March	356	12
April/ April	78	6
Mei/ May	229	18
Juni/ June	100	8
Juli/ July	260	10
Agustus/ August	157	11
September/ September	210	17
Oktober/ October	390	17
Nopember/ November	133	12
Desember/ December	143	10
Rata-rata/ Average	188,83	11

Sumber : Dinas Pertanian Kota Binjai  
Source : Service of Agriculture of Binjai City

2

PEMERINTAHAN  
GOVERNMENT



2.1 Pemerintahan/ *Government*

2.2 Sosial dan Politik/  
*Political and Social*

<http://binjaikota.bps.go.id>



**BAB II/CHAPTER II  
PEMERINTAHAN/GOVERNMENTAL**

2.1 Pemerintahan

Wilayah Kota Binjai terdiri dari 5 kecamatan yaitu Binjai Selatan, Binjai Kota, Binjai Timur, Binjai Utara dan Binjai Barat yang terbagi atas 37 kelurahan dan 284 lingkungan. Pemerintahan Kota Binjai dipimpin oleh seorang Walikota.

2.2 Kondisi Sosial Politik

Aktivitas Sosial Politik yang bersumber dari data DPRD Kota Binjai tercatat dalam tabel 2.2.1 s.d tabel 2.3.2 mengenai Jumlah Keputusan DPRD, Banyaknya Kegiatan DPRD serta Banyaknya Peraturan Daerah yang Diajukan, Disetujui DPRD Kota Binjai dan Disahkan Gubernur Sumatera Utara. Pada tahun 2009, sebanyak 36 keputusan telah dikeluarkan dalam bentuk Surat Keputusan, Keputusan Panitia Musyawarah dan Pendapatan Panitia Anggaran melalui kegiatan-kegiatan DPRD yang meliputi sidang dan rapat pada tahun 2009 sebanyak 302 kali.

2.1. Governmental

*The Binjai city area consist of 5 districts are South Binjai, Center Binjai. East Binjai North Binjai and west Binjai. It has 37 subdistricts 284 circle. Binjai city is headed by a mayor.*

2.2 Social Politics Condition

*Table 2.2.1 to table 2.3.2 contain that social polities activity of Binjai City DPRD. Those are numbers of DPRD decision, DPRD activity, the put of region rules, the agree ment of Binjai city DPRD, and legalitation of North Sumatera Governor. At 2009 the number of decision letter are 36, Decision of democrated committee and the budget committee through DPRD activity at 2009 are 302.*

Banyaknya Peraturan Daerah Kota Binjai yang disahkan oleh Gubernur Sumatera Utara pada Tahun 2009 adalah 11. Hal ini terlihat dari Tabel 2.3.1, dimana Peraturan Daerah yang diajukan sebanyak 14, dan seluruhnya 11 disetujui oleh DPRD Kota Binjai.

Pemilihan Umum yang berlangsung pada bulan Juni 2004 diikuti oleh 24 partai politik diselenggarakan atas 3 tahap. Tahap pertama diadakan untuk memilih wakil rakyat yang duduk di DPR, DPRD I, dan DPRD II. Tahap kedua dan ketiga untuk memilih Presiden dan Wakil Presiden secara langsung.

*The number of region rules who SumateraUtara Governor are legalited at 2009 year 11 rules. It show that at table 2.3.1. where ever all of the ruler numbers is being put is legalited by Binjai city DPRD.*

*General election who go on june 2004 have been being participated at 24 parties and 3 step operated. The 1<sup>st</sup> step for choice member of DPR, DPRD I and DPRD II. The 2<sup>nd</sup> and 3<sup>th</sup> step for choice president and vice president.*

*Pemerintahan/Government*

**Tabel**  
**Table** : 2.1.1 Banyaknya Kelurahan dan Lingkungan Menurut Kecamatan di Kota Binjai /  
*Number of Village and Circles by Sub District*  
2009

Kecamatan/ <i>Sub District</i>	Kelurahan / <i>Village</i>	Lingkungan / <i>Circles</i>
(1)	(2)	(3)
1. Binjai Selatan	8	62
2. Binjai Kota	7	51
3. Binjai Timur	7	65
4. Binjai Utara	9	64
5. Binjai Barat	6	42
<b>Jumlah/Total</b>	<b>37</b>	<b>284</b>

**Sumber** : Kantor Pemberdayaan Masyarakat Kota Binjai  
**Source** : *Society Development of Binjai City*

*Pemerintahan/Government*

**Tabel**  
**Table** : 2.2.1 Jumlah Keputusan DPRD Kota Binjai  
*Number of City Parliament Degree*  
2002 – 2009

Keputusan/Degree	2003	2004	2005	2006	2007	2008	2009
(1)	(2)	(3)	(4)	(5)	(6)	(7)	(8)
1. Peraturan Daerah/ <i>Local Rule</i>	6	-	11	12	10	20	14
2. Surat Keputusan <i>Parliament Decree</i>	17	12	22	26	27	20	22
3. Keputusan Panitia Musyawarah / <i>Deliberation Committee Decree</i>	17	4	10	-	15	20	-
4. Pendapat Panitia Anggaran/ <i>Budget Committee Opinion</i>	4	11	5	-	10	8	-
<b>Jumlah/Total</b>	<b>44</b>	<b>27</b>	<b>48</b>	<b>38</b>	<b>62</b>	<b>68</b>	<b>36</b>

**Sumber** : DPRD Kota Binjai  
**Source** : *House of Parliament of Binjai City*

*Pemerintahan/Government*

**Tabel** : 2.2.2 Jumlah Anggota DPRD Kota Binjai Hasil Pemilu 2009  
*Table* : 2.2.2 *di Kota Binjai / Number of Binjai Parliament City by Fraction From General Election*

Fraksi / Name of Fraction	Anggota DPRD Person of Fraction
(1)	(2)
1. Fraksi Golkar	9
2. Fraksi Pembaharuan	7
3. Fraksi PDIP	4
4. Fraksi PKS	4
5. Fraksi PPP	3
6. Fraksi PBR	3
<b>Jumlah/Total</b>	<b>30</b>

**Sumber** : DPRD Kota Binjai  
*Source* House of Parliament of Binjai City

*Pemerintahan/Government*

**Tabel** : 2.2.3 Banyaknya Kegiatan DPRD Kota Binjai  
*Table* : 2.2.3 *Activity of Binjai City Parliament 2002 – 2009*

Jenis Keputusan / Type Of Decree	2003	2004	2005	2006	2007	2008	2009
(1)	(2)	(3)	(4)	(5)	(6)	(7)	(8)
01. Sidang Istimewa / Special Session	2	4	3	3	3	3	<b>3</b>
02. Sidang Paripurna / Plenary Session	13	13	13	3	3	22	<b>22</b>
03. Sidang Khusus / Particular Session	-	-	-	12	-	12	<b>1</b>
04. Rapat Komisi Gabungan / Regular Meeting Commission	12	4	10	10	12	12	<b>12</b>
05. Rapat Panitia Anggaran / Budget Committee	8	12	5	20	12	12	<b>12</b>
06. Rapat Panitia Musyawarah / Deliberation Committee	17	5	16	58	12	12	<b>48</b>
07. Rapat Komisi A / Meeting Committee A	3	3	55	55	48	48	<b>48</b>
08. Rapat Komisi B / Meeting Committee B	1	2	58	55	48	18	<b>48</b>
09. Rapat Komisi C / Meeting Committee C	6	3	60	55	48	18	<b>48</b>
10. Rapat Komisi D / Meeting Committee D	12	6	50	-	-	-	-
11. Rapat Komisi E / Meeting Committee E	9	4	-	-	-	-	-
11. Rapat Rutin Komisi / Routine Meeting Committee	12	11	12	12	48	48	<b>48</b>
12. Rapat Fraksi / Fraction Meeting	13	12	20	12	12	12	<b>12</b>
<b>Jumlah/Total</b>	<b>108</b>	<b>79</b>	<b>302</b>	<b>295</b>	<b>246</b>	<b>277</b>	<b>302</b>

**Sumber** : DPRD Kota Binjai  
*Source* House of Parliament of Binjai City

*Pemerintahan/Government*

**Tabel** : 2.3.1 Banyaknya Peraturan Daerah Yang Diajukan, Disetujui  
DPRD Kota Binjai dan Disahkan Gubernur Sumatera  
Utara  
*Number Suggested Local Rule, Agreed by City  
Assembly and Legal by Governor  
1997/1998 –2009*

Tahun/ Year	Diajukan / Suggested	Disetujui DPRD / Aggreded By Assembly	Disahkan Gubsu / Legal Of Governor
(1)	(2)	(3)	(4)
1997 / 1998	8	8	4
1998 / 1999	25	25	-
1999 / 2000	26	26	16
2000 / 2001	14	14	-
2001	28	28	28
2002	19	19	19
2003	8	8	8
2004	-	-	-
2005	11	11	11
2006	12	12	12
2007	10	10	10
2008	26	20	20
<b>2009</b>	<b>14</b>	<b>11</b>	<b>11</b>

**Sumber** : DPRD Kota Binjai  
**Source** : House of Parliament of Binjai City

*Binjai Dalam Angka 2010*

19

*Pemerintahan/Government*

**Tabel** : 2.3.2 Banyaknya Perolehan Suara dan Wakil  
Masing-masing Organisasi Peserta Pemilu 2004  
di Kota Binjai  
*Number of Legal Vote and Messenger Organization from  
General Election 2004*

Organisasi Peserta Pemilu / Organization Member of General Election	Jumlah Suara Sah Yang diperoleh / Number of legal Vote	Jumlah Wakil Yang diperoleh / Number of Messenger
(1)	(2)	(3)
1 PNI Marhaenisme	1733	-
2 Partai Buruh Sosial Demokrat (PBSD)	1366	-
3 Partai Bulan Bintang (PBB)	3525	-
4 Partai Merdeka	823	-
5 Partai Persatuan Pembangunan (PPP)	6922	3
6 Partai Persatuan Demokrasi Kebangsaan (PPDK)	785	-
7 Partai Perhimpunan Indonesia Baru (PPIB)	2127	-
8 Partai Nasional Banteng Kemerdekaan (PNBK)	3706	1
9 Partai Demokrat	8167	2
10 Partai Keadilan dan Persatuan Indonesia (PKPI)	574	-
11 Partai Penegak Demokrasi Indonesia (PPDI)	311	-
12 Partai Persatuan Nahdatul Ummah Indonesia (PPNUI)	2182	-
13 Partai Amanat Nasional (PAN)	8423	2
14 Partai Karya Peduli Bangsa (PKPB)	1129	-
15 Partai Kebangkitan Bangsa (PKB)	1914	-
16 Partai Keadilan Sejahtera (PKS)	7793	3
17 Partai Bintang Reformasi (PBR)	5920	3
18 Partai Demokrasi Indonesia Perjuangan (PDIP)	10410	4
19 Partai Damai Sejahtera (PDS)	6253	1
20 Partai Golongan Karya (P Golkar )	35141	10
21 Partai Patriot Pancasila	285	-
22 Partai Serikat Indonesia (PSI)	1318	-
23 Partai Persatuan Daerah (PPD)	377	-
24 Partai Pelopor	2512	1
Jumlah / Total	113696	30

**Sumber** : Kantor Komisi Pemilihan Umum Kota Binjai  
**Source** Office of General Election Comition of Binjai City

*Binjai Dalam Angka 2010*

20

*Pemerintahan/Government*

**Tabel** : 2.3.3  
*Table* : 2.3.3  
Banyaknya TPS dan Pemilih Dalam Pemilihan Umum Tahun 2004  
*Number of TPS and Chooseier of General Election 2004*

Kecamatan/ <i>Sub District</i>	Jumlah TPS	Pemilih / <i>Choosier</i>
(1)	(2)	(3)
Binjai Selatan	104	29 780
Binjai Kota	81	22 434
Binjai Timur	111	31 853
Binjai Utara	153	44 179
Binjai Barat	89	25 348
<b>Jumlah/Total</b>	<b>538</b>	<b>153 594</b>

**Sumber** : Kantor Komisi Pemilihan Umum Kota Binjai  
*Source* : *Office of General Election Comition of Binjai City*

*Pemerintahan/Government*

**Tabel** : 2.3.4  
*Table* : 2.3.4  
Banyaknya Anggota Perlindungan Masyarakat (LINMAS) II/02 Kota Binjai  
*Number of Member Perlindungan Masyarakat (LINMAS) II / 02 Binjai City 2009*

Institusi/ <i>Institution</i>	Linmas (orang)	Kamra	Wanra	Jumlah / <i>Total</i>
(1)	(2)	(3)	(4)	(5)
Mawil Hansip	-	-	-	-
Binjai Selatan	250	-	-	250
Binjai Kota	220	-	-	220
Binjai Timur	220	-	-	220
Binjai Utara	280	-	-	280
Binjai Barat	190	-	-	190
<b>Jumlah/Total</b>	<b>1.160</b>	-	-	<b>1.160</b>

**Sumber/** : Kantor KESBANG & LINMAS Kota Binjai  
*Source* : *Office of Kesbang and Linmas of Binjai City*

*Pemerintahan/Government*

Jumlah Pegawai Pada Kantor Dinas Jawatan Menurut Golongan

Tabel : 2.3.5  
Table : 2.3.5

Number of Civil Servant at Government Office by Rank 2009

Institusi/ Institution	I	II	III	IV	Jml
(1)	(2)	(3)	(4)	(5)	(6)
1. Sekretariat Kota	10	75	44	20	149
2. Bappeda	-	4	22	3	29
3. Inspektorat Kota	-	3	20	6	29
4. Bapedalda	1	4	17	6	28
5. BKD	-	9	20	3	32
6. Badan KESBANG & LINMAS	3	24	22	5	54
7. Badan Pel. Penyuluhan & Ketahanan Pangan	-	10	35	6	51
8. Kantor Pelayanan Terpadu Satu Pintu	-	3	10	-	13
9. Kantor Perpustakaan & Arsip Daerah	-	3	5	1	9
10. Kantor Pemberdayaan Perempuan	1	4	6	1	12
11. Kantor Pemberdayaan Masyarakat	1	4	6	-	11
12. Dinas Sosial	1	7	23	2	33
13. Dinas Tenaga Kerja	-	4	28	7	39
14. Badan Pusat Statistik	-	3	16	1	20
15. Badan KB dan PKS	-	4	40	14	58
16. Dinas Kependudukan & Catatan Sipil	-	7	19	3	29
17. Dinas Pertanian	1	13	39	4	57
18. Dinas Pengelolaan Keuangan dan Aset Daerah	1	31	41	3	76
19. Dinas Pekerjaan Umum	-	16	35	4	55
20. Dinas Kebersihan & Pertamanan	24	37	28	5	94

*Binjai Dalam Angka 2010*

23

*Pemerintahan/Government*

Tabel : 2.3.5 Lanjutan/  
Table : 2.3.5 Continued

Institusi/ Institution	I	II	III	IV	Jumlah
(1)	(2)	(3)	(4)	(5)	(6)
21. Dinas Kebudayaan dan Pariwisata	-	7	15	4	26
22. Dinas Perindustrian, Perdagangan & Pasar	5	36	27	6	74
23. Dinas Kesehatan	2	190	392	43	627
24. Dinas Pendidikan	1	352	1346	1072	2771
25. Dinas Perhubungan	3	43	26	5	77
26. Dinas Koperasi & UKM	-	5	23	4	32
27. Dinas Tarukim	-	16	34	4	54
28. Dinas Pemuda & Olah Raga	-	7	17	4	28
29. Sekretariat DPRD	-	11	14	4	29
30. Pengadilan Negeri Kelas I	1	12	27	9	49
31. Kejaksaan Negeri	-	9	23	1	33
32. Lembaga Pemasyarakatan Kls IIA	-	46	37	1	84
33. PNS Kodim	-	36	-	-	36
34. PNS POLRESTA	2	32	14	-	49
35. Badan Pertanahan Nasional	-	5	28	1	34
36. Departemen Agama	-	15	123	20	158
37. Pengadilan Agama	-	-	21	6	27
38. Sanggar Kegiatan Belajar	-	-	15	1	16

*Binjai Dalam Angka 2010*

24

*Pemerintahan/Government*

Tabel Table	2.3.5	Lanjutan/ Continued				
Institusi/ Institution	I	II	III	IV	Jumlah	
(1)	(2)	(3)	(4)	(5)	(6)	
39. Kec.Binjai Selatan	3	27	40	1	71	
40. Kec.Binjai Kota	1	15	39	1	56	
41. Kec.Binjai Timur	2	22	42	1	67	
42. Kec.Binjai Utara	1	12	24	1	38	
43. Kec.Binjai Barat	4	20	26	1	51	
44. RSUD Dr.R.M. Djoelham	8	207	180	34	429	
45. PDAM	4	157	31	-	192	
46. PMI <sup>*)</sup>	-	-	5	-	5	
47. PT PLN Persero	4	227	34	5	270	
48. PT Kereta Api Indonesia	10	35	4	-	49	
49. PT Pos Indonesia	1	15	9	-	25	
50. PT Telkom <sup>**)</sup>	20	7	1	-	28	
51. Bank Negara Indonesia	3	1	3	3	10	
52. Bank Rakyat Indonesia	-	114	21	1	136	
53. PT Bank Sumut	1	8	3	11	23	
54. Bank BTPN KCP Binjai	1	7	1	-	9	
55. Perum Pegadaian	-	6	2	-	8	

Ket : \*) Tidak pakai Golongan : \*\*) Great : VII, VI, V, IV

Sumber : Dinas/Instansi se-Kota Binjai

Source : All of Institution in Binjai

*Pemerintahan/Government*

Tabel Table	2.3.6	Jumlah Pegawai Pada Kantor Dinas Jawatan Menurut Pendidikan / Number of Civil Servant at Government Office by Education 2009					
Institusi/ Institution	SD / Primary School	SLTP/ Junior High School	SLTA / Senior High School	S1-DIV Academy Diploma	Sarjana S2 Graduat	Jumlah Total	
(1)	(2)	(3)	(4)	(5)	(6)	(7)	
1. Sekretariat Kota	7	7	70	58	7	149	
2. Bappeda	1	-	5	18	5	29	
3. Inspektorat Kota	-	-	8	21	-	29	
4. Bapedalda	-	1	6	19	2	28	
5. BKD	-	1	14	14	3	32	
6 Badan KESBANG & LINMAS	2	2	29	21	-	54	
7 Badan Pel. Penyuluhan & Ket Pangan	-	-	13	38	-	51	
8. Kantor Pelayanan Terpadu Satu Pintu	-	1	4	8	-	13	
9. Kantor Perpustakaan & Arsip Daerah	-	-	3	6	-	9	
10.Kantor Pemberdayaan Perempuan	-	1	4	7	-	12	
11 Kantor Pemb. Masyarakat	1	1	3	6	-	11	
12.Dinas Sosial	-	6	23	4	-	33	
13.Dinas Tenaga Kerja	-	-	15	24	-	39	
14.Badan Pusat Statistik	1	-	10	9	-	20	
15.Badan KB dan PKS	1	2	18	37	-	58	
16.Kantor Kependudukan & Cat. Sipil	-	1	11	17	-	29	
17.Dinas Pertanian	1	-	24	32	-	57	
18.Dinas P.Keuangan & Aset Daerah	-	3	33	35	5	76	
19.Dinas Pekerjaan Umum	-	3	30	20	2	55	
20.Dinas Kebersihan & Pertamanan	14	16	40	22	2	94	

Tabel : 2.3.6 Lanjutan /  
Table Continued

Institusi/ Institution	SD Primary School	SLTP/ Junior High School	SLTA Senior High School	S1-DIV Academy Diploma Bachelor	Sarjana S2 Graduat	Jumlah Total
(1)	(2)	(3)	(4)	(5)	(6)	(7)
21. Dinas Kebudayaan & Parawisata	-	1	8	17	-	26
22. Dinas Perindus.,Perdagangan & Pasar	3	5	39	25	2	74
23. Dinas Kesehatan	3	4	313	295	10	625
24. Dinas Pendidikan	295	74	997	1333	72	2771
25. Dinas Perhubungan	4	3	48	18	4	77
26. Dinas Koperasi & UKM	-	1	12	18	1	32
27. Dinas Tarukim	2	-	23	28	1	54
28. Dinas Pemuda & Olah Raga	-	1	-	27	-	28
29. Sekretariat DPRD	-	-	14	15	-	29
30. Pengadilan Negeri Kelas I	1	4	15	21	8	49
31. Kejaksaan Negeri	-	-	6	24	3	33
32. Lemb Pemasarakatan Kls IIA	-	3	62	15	4	84
33. PNS Kodim	-	-	34	2	-	36
34. PNS POLRESTA	-	13	30	2	4	49
35. Badan Pertanahan Nasional	1	1	13	17	2	34
36. Departemen Agama	-	-	16	137	5	158
37. Pengadilan Agama	-	-	1	26	-	27
38. Sanggar Kegiatan Belajar	-	-	1	-	15	16

Tabel 2.3.6 Lanjutan /  
Table Continued

Institusi/ Institution	SD / Primary School	SLTP/ Junior High School	SLTA / Senior High School	S1/DIV Academy Diploma Bachelor	Sarjana S2 Graduate	Jumlah Total
(1)	(2)	(3)	(4)	(5)	(6)	(7)
39. Kec.Binjai Selatan	1	4	48	18	-	71
40. Kec.Binjai Kota	1	3	29	23	-	56
41. Kec.Binjai Timur	1	1	34	31	-	67
42. Kec.Binjai Utara	-	2	23	13	-	38
43. Kec.Binjai Barat	4	5	30	12	-	51
44. RSUD Dr. R.M.Djoelham	4	6	98	202	119	429
45. PDAM	-	6	106	12	68	192
46. PMI <sup>*)</sup>	-	-	2	-	3	5
47. PT PLN Persero	4	21	206	14	25	270
48. PT Kereta Api Indonesia	29	9	11	-	-	49
49. PT Pos Indonesia	5	8	6	6	-	25
50. PT Telkom <sup>*)</sup>	-	-	23	5	-	28
51. Bank Negara Indonesia	-	-	5	2	3	10
52. Bank Rakyat Indonesia	-	-	66	70	-	136
53. PT Bank Sumut	-	1	8	3	11	23
54. Bank BTPN KCP Binjai	-	1	7	1	-	9
55. Perum Pegadaian	-	-	2	-	6	8

Ket : <sup>\*)</sup> Great : VII, VI, V, IV  
Sumber : Dinas/Instansi se-Kota Binjai  
Source : All of Institution in Binjai



# 3

## PENDUDUK DAN TENAGA KERJA POPULATION AND MAN POWER



<http://b>

3.1 Kependudukan/ *Population*

3.2 Ketenagakerjaan/ *Man Power*

<http://binjaikota.bps.go.id>

**BAB III/ CHAPTER III  
PENDUDUK DAN TENAGA KERJA/  
PUPOLATION and EMPLOYMENT**

Pada tahun 2009 jumlah penduduk Kota Binjai berjumlah 257 105 jiwa yang terdiri dari 127 621 laki-laki dan 129 484 perempuan dengan kepadatan penduduk 2 849 jiwa/km<sup>2</sup> dan rata-rata 4,25 jiwa per Rumah Tangga. Dari kecamatan yang terdapat di Kota Binjai, Binjai Selatan mempunyai wilayah yang paling luas sebesar 29,96 km<sup>2</sup>, sedangkan wilayah terkecil adalah kecamatan Binjai Kota dengan luas 4,12 km<sup>2</sup>.

Dilihat dari Tabel 3.1.4, jumlah penduduk terbanyak terdapat di Kecamatan Binjai Utara sebanyak 73 693 jiwa sedangkan jumlah penduduk paling sedikit terdapat di Binjai Kota yaitu sebanyak 38.365 jiwa. Kecamatan yang paling padat penduduknya terdapat di kecamatan Binjai Kota dengan kepadatan 9 312 jiwa/km<sup>2</sup>. Sedangkan kecamatan yang jarang penduduknya adalah Binjai Selatan dengan kepadatan 1 567 jiwa/km<sup>2</sup>. Jumlah Rumah Tangga yang paling banyak terdapat di Kecamatan Binjai Utara yaitu 16 954 rumah tangga, dan rumah

*At 2009, population of Binjai City reached 257 105 and consist at 127 621 male, 129 484 female with population density 2 849 person/km<sup>2</sup> and person average 4.25 person/house hold. Among all of district in Binjai City, Binjai Selatan have largest area about 29.96 km<sup>2</sup>. where as Binjai Kota have smallest area about 4.12 km<sup>2</sup>.*

*At table 3.1.4, the lergest population size of Binjai City is on Binjai Utara District which are 73 693 peoples where as the smallest population size is on Binjai Kota which are 38 365 people. The district who has largest population density size is on central Binjai about 9312 people/km<sup>2</sup>. where as the smallest density size on south Binjai about 1 567 people/km<sup>2</sup>. The largest house hold size on Binjai Selatan about 16 954 house holds, and the smallest house*

tangga yang paling sedikit terdapat di Kecamatan Binjai Kota yaitu 8 882 rumah tangga.

Perkembangan penduduk Kota Binjai mengalami peningkatan dari tahun ke tahun. Hal ini dapat dilihat dari tabel 3.1.3, dimana pada tahun 2005 sebesar 237.904 jiwa, tahun 2006 sebesar 244.256 jiwa, tahun 2007 sebesar 248.259, tahun 2008 sebesar 252.652 dan pada tahun 2009 meningkat menjadi 257.105 jiwa. Penduduk Kota Binjai didominasi oleh penduduk berusia 15-19 tahun sejumlah 30.873 jiwa yang terdiri dari 14.511 laki-laki dan 16.363 perempuan. Sedangkan jumlah paling sedikit adalah penduduk berusia 60-64 tahun berjumlah 5.592 orang terdiri dari 2.673 laki-laki dan 2.918 perempuan.

*hold size on Binjai Kota which 8 882 house holds.*

*The population development of Binjai city seen the trand year on year. It show that table 3.1.7 where as at 2005 reached 237.904 peoples at 2006 reached 244.256, at 2007 reached 248.259, at 2008 252.652 and finally 2009 reached 257.105 peoples. The mayor age size population of Binjai City are 15-19 year old reached 30.873 people and consist at 14.511 male and 16.363 female. Where as minor age size population arae 60-64 years old reached 5.592 people and consist at 2.673 male and 2 918 female.*

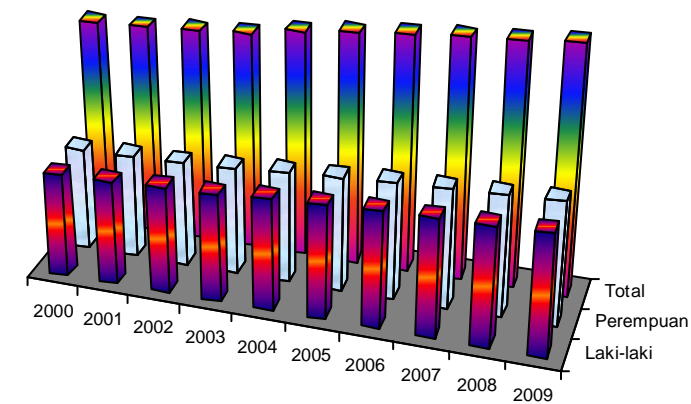
**Tabel** : 3.1.1 Penduduk Menurut Jenis Kelamin di Kota Binjai  
*Table* : 3.1.1 *Population by Sex*  
1994 – 2009

Tahun / Year	Laki – Laki / Male	Perempuan / Female	Jumlah / Total
(1)	(2)	(3)	(4)
1994	92 101	92 992	185 093
1995 **)	99 357	100 169	199 526
1996	101 194	102 023	203 217
1997	102 653	103 497	206 150
1998	104 264	105 211	209 475
1999	105 919	106 886	212 805
2000 *)	106 953	106 234	213 187
2001	107 985	107 538	215 523
2002	110 459	108 686	219 145
2003	111 967	111 484	223 451
2004	116 366	115 870	232 236
2005	119 205	118 699	237 904
2006	122 241	122 015	244 256
2007	123 706	124 550	248 256
2008	125 365	127 287	252 652
<b>2009</b>	<b>127 621</b>	<b>129 484</b>	<b>257 105</b>

**Sumber** : Badan Pusat Statistik Kota Binjai  
*Source* : *BPS - Statistics of Binjai City*

**Ket** : \*) : Sensus Penduduk / *Population Census*  
\*\*) : Pembangunan Perumahan

**Grafik** : 3.1 Grafik Perkembangan Penduduk Menurut  
*Grafic* : 3.1 *Jenis Kelamin di Kota Binjai*  
*Figure Of Population by Sex*  
2000 - 2009

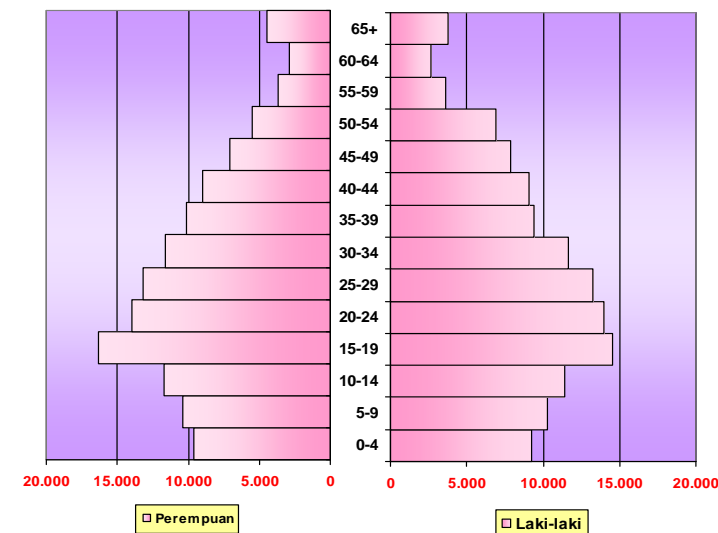


**Tabel** : 3.1.2  
**Table** : 3.1.2  
Penduduk Menurut Golongan Umur dan Jenis Kelamin di Kota Binjai  
*Population by Age Group and Sex 2009*

Golongan Umur / Age Group	Laki – Laki / Male	Perempuan / Female	Jumlah / Total
(1)	(2)	(3)	(4)
0 – 4	9 244	9 600	18 844
5 – 9	10 273	10 376	20 649
10 – 14	11 422	11 707	23 129
15 – 19	14 511	16 363	30 873
20 – 24	13 982	13 989	27 971
25 – 29	13 244	13 169	26 393
30 – 34	11 656	11 598	23 254
35 – 39	9 373	10 100	19 473
40 – 44	9 109	9 022	18 131
45 – 49	7 836	7 047	14 882
50 – 54	6 889	5 467	12 356
55 – 59	3 638	3 668	7 306
60 – 64	2 673	2 918	5 592
65 +	3 792	4 459	8 251
<b>Jumlah / Total</b>	<b>127 621</b>	<b>129 484</b>	<b>257 105</b>

Sumber : Badan Pusat Statistik Kota Binjai  
Source : BPS - Statistics of Binjai City

**Grafik** : 3.2  
**Graphic** : 3.2  
Grafik Perbandingan Penduduk Menurut Golongan Umur dan Jenis Kelamin di Kota Binjai  
*Graphic Pyramid Population by Age Group and Sex 2009*



**Tabel** : 3.1.3  
**Table** : 3.1.3

Perkembangan Kepadatan Penduduk dan Rata-Rata Penduduk Per Rumah Tangga di Kota Binjai  
*Population Density and Average Population at Household*  
1998 – 2009

Tahun / Year	Penduduk / Population	Kepadatan Penduduk (Jiwa/Km <sup>2</sup> ) / Population Density (Populate/Km <sup>2</sup> )	Rata-Rata Jiwa/RT Populate / Household
(1)	(2)	(3)	(4)
1998	209 475	2 322	5,12
1999	212 805	2 358	5,12
2000	213 183	2 362	4,40
2001	215 523	2 369	4,44
2002	219 145	2 429	4,47
2003	223 451	2 476	4,53
2004	232 236	2 574	4,64
2005	237 904	2 637	4,53
2006	244 256	2 707	4,65
2007	248 256	2 751	4,49
2008	252 652	2 800	4,24
<b>2009</b>	<b>257 105</b>	<b>2 849</b>	<b>4,25</b>

Sumber : Badan Pusat Statistik Kota Binjai  
Source : BPS – Statistics of Binjai City

**Tabel** : 3.1.4  
**Table** : 3.1.4

Luas Daerah, Banyaknya Rumah Tangga, Penduduk dan Kepadatan Penduduk Kota Binjai  
*Total Area, Number of Household, Population and Population Density*  
2009

Kecamatan/ District	Luas (Km <sup>2</sup> ) Total Area	Rumah Tangga Household	Penduduk Population	Kepadatan Penduduk (Jiwa/Km <sup>2</sup> ) Population Density (Populate/ Km <sup>2</sup> )	Rata-Rata Jiwa/ RT Populate Household
(1)	(2)	(3)	(4)	(5)	(6)
Binjai Selatan	29,96	11 691	46 948	1 567	4,02
Binjai Kota	4,12	8 882	38 365	9 312	4,32
Binjai Timur	21,70	13 049	54 740	2 523	4,20
Binjai Utara	23,59	16 954	73 693	3 124	4,35
Binjai Barat	10,86	9 948	43 358	3 992	4,36
<b>JUMLAH</b>	<b>90,23</b>	<b>60 523</b>	<b>257 105</b>	<b>2 849</b>	<b>4,25</b>

Sumber : Badan Pusat Statistik Kota Binjai  
Source : BPS – Statistics of Binjai City

Tabel : 3.1.5  
 Table : 3.1.5  
 Penduduk Usia 15 Tahun Keatas dan 15 Tahun kebawah  
 Menurut Jenis Kelamin di Kota Binjai  
 Adult and children Population by Sex  
 2009

Kecamatan/ District	15 Tahun Keatas		Dibawah 15 Tahun		Seluruhnya/ Total		
	Lk/ Male	Pr/ Female	Lk/ Male	Pr/ Female	Lk/ Male	Pr/ Female	Jumlah Total
(1)	(2)	(3)	(4)	(5)	(6)	(7)	(8)
Binjai Selatan	17 877	17 671	5 681	5 719	23 558	23 390	46 948
Binjai Kota	14 534	14 490	4 636	4 705	19 170	19 195	38 365
Binjai Timur	20 772	20 712	6 637	6 618	27 410	27 331	54 740
Binjai Utara	27 817	27 861	8 958	9 058	36 775	36 918	73 693
Binjai Barat	15 682	17 067	5 026	5 584	20 708	22 650	43 358
<b>JUMLAH</b>	<b>96 682</b>	<b>97 800</b>	<b>30 939</b>	<b>31 684</b>	<b>127 621</b>	<b>129 484</b>	<b>257 105</b>

Sumber : Badan Pusat Statistik Kota Binjai  
 Source : BPS – Statistics of Binjai City

Tabel : 3.1.6  
 Table : 3.1.6  
 Ratio Jenis Kelamin dirinci Per Kecamatan  
 di Kota Binjai  
 Sex Ratio by District  
 2004 – 2009

Kecamatan/ District	2004	2005	2006	2007	2008	2009
(1)	(2)	(3)	(4)	(5)	(6)	(7)
Binjai Selatan	100	99,68	100,74	101,65	100,65	100,72
Binjai Kota	102	101,66	105,15	97,13	99,80	99,87
Binjai Timur	101	100,64	100,74	101,91	100,22	100,29
Binjai Utara	100	100,17	99,25	101,15	99,54	99,61
Binjai Barat	100	100,34	96,32	92,74	91,36	91,43
<b>JUMLAH</b>	<b>100</b>	<b>100,43</b>	<b>100,19</b>	<b>99,32</b>	<b>98,49</b>	<b>98,56</b>

Sumber : Badan Pusat Statistik Kota Binjai  
 Source : BPS - Statistics of Binjai City

**Tabel** : 3.1.7 Penduduk Sumatera Utara Per Kabupaten/Kota  
*Table* : 3.1.7 *Population of North Sumatera by Regency City*  
2006 – 2009

Kab/Kota Regency/City	2006	2007	2008	2009
(1)	(2)	(3)	(4)	(5)
1 Nias	442 019	442 548	443 492	444 502
2 Madina	413 750	417 590	423 712	429 889
3 Tapanuli Selatan	629 212	637 312	263 812	265 855
4 Tapanuli Tengah	297 843	305 922	314 632	323 563
5 Tapanuli Utara	256 444	263 750	267 595	271 474
6 Tobasa	169 116	169 299	171 833	174 453
7 Labuhan Batu	987 157	1 007 185	1 027 964	1 049 766
8 Asahan	1 038 554	676 605	688 529	700 606
9 Simalungun	841 198	846 329	853 112	859 879
10 Dairi	267 629	268 780	271 983	273 851
11 Karo	342 555	351 368	360 880	370 619
12 Deli Serdang	1 634 115	1 686 366	1 738 431	1 788 351
13 Langkat	1 013 849	1 027 414	1 042 523	1 057 768
14 Nias Selatan	271 026	271 944	272 848	273 733
15 Humbang Hasundutan	152 757	153 837	155 290	158 070
16 Pakpak Bharat	34 822	38 726	41 062	42 814
17 Samosir	130 662	131 205	131 549	132 023
18 Serdang Bedagai	605 630	618 656	630 728	642 983
19 Batubara	*	373 836	382 474	389 510
20 Padang Lawas	*	*	185 209	186 643
21 Padang Lawas Utara	*	*	193 278	194 774
22 Labuhan Batu Selatan	*	*	*	280 562
23 Labuhan Batu Utara	*	*	*	351 620
24 Nias Utara	*	*	*	*
25 Nias Barat	*	*	*	*
71 Sibolga	91 941	93 207	94 614	96 034
72 Tanjung balai	156 475	159 932	163 679	167 500
73 Pematangsiantar	235 372	236 607	238 773	240 939
74 Tebing Tinggi	137 959	139 409	141 059	142 717
75 Medan	2 067 288	2 083 156	2 102 105	2 121 053
76 Binjai	244 256	248 256	252 652	257 105
77 Padang Sidempuan	181 865	185 132	188 499	191 912
78 Gunung Sitoli	*	*	*	*
<b>Sumatera Utara</b>	<b>14 632 152</b>	<b>12 870 371</b>	<b>13 042 317</b>	<b>13 248 386</b>

Catatan : \* Data masih bergabung dengan Kabupaten Induk

*Sumber* : Badan Pusat Statistik Propinsi Sumatera Utara

*Source* : BPS - Statistics of Sumatera Utara Province

**Tabel** : 3.1.8 Pertumbuhan Penduduk Sumatera Utara  
*Table* : 3.1.8 *Population Growth of North Sumatera by Regency City*  
2000 - 2009  
(% per Tahun/Year)

Kab/Kota Regency/City	2000-2007	2000-2008	2000 - 2009
(1)	(2)	(3)	(4)
1 Nias	1,62	0,59	0,55
2 Mandailing Natal	2,15	2,06	2,00
3 Tapanuli Selatan	1,63	1,55	1,49
4 Tapanuli Tengah	3,24	3,19	3,15
5 Tapanuli Utara	0,34	0,46	0,58
6 Toba Samosir	-0,17	-0,03	0,09
7 Labuhan Batu	2,54	2,48	2,44
8 Asahan	1,66	1,70	1,71
9 Simalungun	-0,16	-0,04	0,05
10 Dairi	0,70	0,84	0,87
11 Karo	3,10	3,05	3,01
12 Deli Serdang	2,35	2,40	2,43
13 Langkat	1,80	1,76	1,73
14 Nias Selatan	x	x	x
15 Humbang Hasundutan	x	x	x
16 Pakpak Bharat	x	x	x
17 Samosir	x	x	x
18 Serdang Bedagai	x	x	x
20 Padang Lawas Utara	x	x	x
21 Padang Lawas	x	x	x
22 Labuhan Batu selatan	x	x	x
23 Labuhan Batu Utara	x	x	x
24 Nias Utara	x	x	x
25 Nias Barat	x	x	x
71 Sibolga	1,79	1,76	1,73
72 Tanjung Balai	2,73	2,68	2,64
73 Pematang Siantar	-0,29	-0,14	-0,03
74 Tebing tinggi	1,57	1,52	1,48
75 Medan	1,28	1,23	1,20
76 Binjai	2,16	2,11	2,07
77 Padangsidempuan	x	x	x
78 Gunung Sitoli	x	x	x
<b>Sumatera Utara</b>	<b>1,56</b>	<b>1,57</b>	<b>1,57</b>

*Sumber* : Badan Pusat Statistik Provinsi Sumatera Utara

*Source* : BPS - Statistics of Sumatera Utara Province

Keterangan : x) Masih Bergabung dengan Kabupaten/Kota Induk.



**Tabel : 3.2.1**  
**Table** : Pencari Kerja Yang Terdaftar Menurut  
 Tingkat Pendidikan di Kota Binjai  
*Number of Registered Job Sector by Education Level*  
 2003 – 2009

Tingkat Pendidikan/ Educational Attainment	2003	2004	2005	2006	2007	2008	2009
(1)	(2)	(3)	(4)	(5)	(6)	(7)	(8)
1. Tidak Tamat SD / Not Completed Primary School	22	-	-	1	2	-	-
2. Tamat SD	-	9	13	24	16	6	9
3. SLTP /Junior high School	111	357	80	59	34	40	32
4. SLTA / Senior High School	1064	6 997	2 880	1 521	2 341	970	1.175
5. DI/DII	-	602	95	44	36	26	46
4. Akademi/DIII /Academy/ Bachelor	196	1 093	210	146	243	192	237
5. Universitas/S1	544	1 805	399	334	475	255	473
6. Graduate / S 2	-	-	2	2	1	2	3
<b>Jumlah /Total</b>	<b>1937</b>	<b>10 863</b>	<b>3 679</b>	<b>2 131</b>	<b>3 148</b>	<b>1 491</b>	<b>1.975</b>

**Sumber** : Dinas Tenaga Kerja Kota Binjai  
**Source** : Man Power Office of Binjai City

**Tabel : 3.2.2**  
**Table** : Jumlah Lowongan Pekerjaan Yang Terdaftar dan Dipenuhi  
 Menurut Lapangan Usaha di Kota Binjai  
*Number of Registered Vacancy and Occupied*  
*by Field of Activity*  
 2009

Lapangan Usaha/ Field of Activity	Lowongan Yang Terdaftar / Registered Vacancy		Lowongan Yang Telah Dipenuhi / Occupied Vacancy	
	Lk / Male	Pr / Female	Lk / Male	Pr / Female
(1)	(2)	(3)	(4)	(5)
1. Pertanian, Peternakan, Kehutanan dan Perikanan / Agriculture, Livestock, Forestry and Fishery	-	-	-	-
2. Pertambangan & Penggalian / Mining and Quarrying	-	-	-	-
3. Industri Pengolahan / Manufacturing Industry	-	-	32	-
4. Listrik, Gas dan Air / Electricity, Gas and Water	-	-	-	-
5. Bangunan / Construction	-	-	-	-
6. Angkutan, Penggudangan & Komunikasi / Transport, Store and Communication	-	-	-	-
7. Perdagangan, RmH Makan dan Hotel / Trade Restaurant & Hotel	140	-	160	-
8. Keuangan, Asuransi, Usaha Persewaan Bangunan/Tanah & Jasa Perusahaan / Financial Intermediaries Insurance, Real Estate & Owner Ship of Dwelling Business Service	43	-	113	-
9. Jasa Kemasyarakatan, Sosial dan Perseorangan / Community Social and Personnel Service	-	-	45	-
<b>Jumlah / Total</b>	<b>183</b>	<b>-</b>	<b>350</b>	<b>-</b>

**Sumber** : Dinas Tenaga Kerja Kota Binjai  
**Source** : Man Power Office of Binjai City

**Tabel** : 3.2.3 Penduduk Berumur 15 Tahun ke-atas Menurut Jenis Kegiatan dan Jenis Kelamin di Kota Binjai  
*Population 15 Years of Age and Over Who Worked by Type of Activity and Sex*  
2009

Kegiatan Utama/ <i>Field of Activity</i>	Laki- Laki / <i>Male</i>	Perempuan/ <i>Female</i>	Jumlah / <i>Total</i>
(1)	(2)	(3)	(4)
Angkatan Kerja / <i>Economically Active</i>	76 485	47 204	123 689
- Bekerja / <i>Working</i>	68 467	40 579	109 046
- Mencari Kerja / <i>Looking For Work</i>	8 018	6 625	14 643
Bukan Angkatan Kerja / <i>Not Economically Active</i>	20 487	50 811	71 298
- Sekolah / <i>School</i>	12 176	11 156	23 332
- Mengurus Rumah Tangga / <i>House Keeping</i>	518	34 890	35 408
- Lainnya / <i>Others</i>	7 793	4 765	12 558

**Sumber** : Badan Pusat Statistik Kota Binjai  
*Source* : BPS - Statistics of Binjai City

**Tabel** : 3.2.4 Persentase Penduduk Berumur 15 Tahun ke-atas Menurut Status Pekerjaan Utama di Kota Binjai  
*Population 15 Years of Age and Over Who Worked by Employment Status*  
2009

Lapangan Usaha/ <i>Field of Activity</i>	Laki-Laki/ <i>Male</i>	Perempuan/ <i>Female</i>	Laki-laki + Perempuan/ <i>Total</i>
(1)	(2)	(3)	(4)
1. Berusaha Sendiri / <i>Self Employed</i>	29,59	23,85	27,46
2. Berusaha Dibantu Buruh Tidak Tetap/ Buruh Tidak Dibayar/ <i>Self Employed Assisted by Family Member</i>	11,35	10,22	10,93
3. Berusaha Dengan Buruh Tetap / Buruh Dibayar/ <i>Employee</i>	4,85	1,66	3,66
4. Buruh / Karyawan / Pegawai <i>Employer</i>	40,53	39,21	40,04
5. Pekerja Bebas Pertanian <i>Agriculture</i>	1,77	0,90	1,45
6. Pekerja Bebas Non Pertanian/ <i>Non Agriculture</i>	8,53	3,69	6,73
6. Pekerja Tidak Dibayar <i>Unpaid Worker</i>	3,37	20,47	9,74
Jumlah / <i>Total</i>	100	100	100

**Sumber** : Badan Pusat Statistik Kota Binjai  
*Source* : BPS - Statistics of Binjai City

**Tabel : 3.2.5** Persentase Penduduk Berumur 15 Tahun yang Bekerja Menurut Pendidikan Tertinggi yang Ditamatkan di Kota Binjai  
**Table** Population 15 Years of Age and Over Who Worked by Educational Attainment 2009

Pendidikan Tertinggi Yang ditamatkan / Educational Attainment	Laki-Laki / Male (%)	Perempuan / Female (%)	Jumlah / Total (%)
(1)	(2)	(3)	(4)
1. Tidak/Belum Tamat SD / Did Not Completed / Not Yet Completed Primary School	16,23	17,92	17,08
2. Sekolah Dasar / Primary School	21,61	22,87	22,24
3. SLTP / Junior High School	23,26	22,93	23,10
4. SLTA / Senior High School	32,67	28,84	30,75
5. DI / DII / DIII/ Akademi/ Universitas	6,22	7,45	6,83
<b>Jumlah / Total</b>	<b>100,00</b>	<b>100,00</b>	<b>100,00</b>

**Sumber** : Badan Pusat Statistik Kota Binjai  
**Source** BPS - Statistics of Binjai City

**Tabel : 3.2.6** Persentase Penduduk Berumur 15 Tahun ke-atas yang Bekerja Menurut Lapangan usaha Utama di Kota Binjai  
**Table** Population 15 Years of Age and Over Who Worked by PrimarySector 2009

Lapangan Usaha Utama/ Total Hours Worker	Laki-Laki / Male (%)	Perempuan / Female (%)	Jumlah / Total (%)
(1)	(2)	(3)	(4)
1. Pertanian Agriculture	12,54	9,69	11,48
2. Industri Industry	13,60	23,03	17,11
3. Perdagangan Trade	25,06	38,46	30,05
4. Jasa-Jasa Services	15,33	25,36	19,07
5. Lainnya Others	33,47	3,46	22,29
<b>Jumlah / Total</b>	<b>100</b>	<b>100</b>	<b>100</b>

**Sumber** : Badan Pusat Statistik Kota Binjai  
**Source** BPS - Statistics of Binjai City

**Tabel** : 3.2.7  
**Table** : *Population 10 Years of Age and Over Who Worked by Educational Attainment*  
2009

<i>Pendidikan Yang Ditamatkan / Type of Industry</i>	<i>Jumlah / Total (%)</i>
(1)	(2)
1. Tidak Punya Ijazah SD / <i>Not Yet Completed Primary School</i>	2,15
2. Tidak/ Belum Tamat SD / <i>Not Graduate</i>	14,93
3. SD / <i>Primary School</i>	22,24
4. SMP / <i>Primary High School</i>	23,10
5. SMU / <i>Secondary High School</i>	22,07
6. SMK/	8,68
7. DI/DII	0,49
8. DIII	1,49
9. DIV/ S1	4,86
<b>Jumlah / Total</b>	<b>100,00</b>

**Sumber** : Badan Pusat Statistik Kota Binjai  
**Source** : *BPS - Statistics of Binjai City*

4

SOSIAL  
SOCIAL



<http://b...>

- 4.1 Pendidikan/ *Education*
- 4.2 Kesehatan/ *Health*
- 4.3 Kriminal/ *Criminal*
- 4.4 Agama/ *Religion*
- 4.5 Pariwisata/ *Tourism*
- 4.6 Sosial Lainnya/ *Other Social*

<http://binjaikota.bps.go.id>

**BAB IV/CHAPTER IV  
S O S I A L/SOCIAL**

Majunya tingkat pendidikan dan Sumber Daya Manusia di suatu daerah salah satunya ditentukan dari tersedianya sarana fisik pendidikan yang jumlahnya memadai bagi anak usia sekolah. Dari data Dinas Pendidikan, jumlah Sekolah Dasar sebanyak 153, dengan 2.030 guru, dan 32.803 murid. Untuk jumlah SMP sebanyak 40 dengan 1.170 guru dan 15.711 murid. Sedangkan jumlah SMA sebanyak 26 dengan 916 guru dan 9829 murid dan jumlah SMK sebanyak 21 dengan 673 guru dan 8 115 murid.

Di Kota Binjai terdapat 5 Perguruan Tinggi yaitu STAI Al Ishlahiyah, Akper Sehat, STMIK Kaputama, STKIP Budi Daya, dan Pelita Bangsa dengan jumlah keseluruhan mahasiswa sebanyak 4.970 orang dan 206 dosen.

Data Dinas Kesehatan mencatat ada 10 Rumah Sakit di Kota Binjai yang terdiri dari 2 Rumah Sakit masing-masing berada di Binjai Selatan dan Binjai Utara, 5 Rumah Sakit di Binjai Kota, dan 1 Rumah Sakit di Binjai Timur. Jumlah Puskesmas sebanyak 8 dan 18 Puskesmas Pembantu.

*The education progress in region were supported by sufficient education facilities. According to the data of Service of Education of Binjai, there were 153 units of Elementary School with 2.030 teachers and 32.803 pupils, also 40 units junior High School with 1.170 teachers and 15.711 pupils. The number of Senior High School is 26 units with 916 teachers and 9. 829 pupils and the number of Vocational Senior High School is 21 units with 673 teachers and 8. 115 pupils.*

*There were 5 Universities in Binjai that is STAI Al Ishlahiyah, Akper Sehat, STMIK Kaputama, STKIP Budi Daya and Pelita Bangsa with 4.970 students and 206 lectures.*

*At Service of Health, there were 10 hospitals were registered, that is 2 hospitals in each Binjai Selatan and Binjai Utara, 5 hospitals in Binjai Kota and 1 hospitals in Binjai Timur. There were 8 unit of Public Health and 18 Public Health Subcentre in Binjai.*

Pada tabel 4.2.14 disajikan data Dinas KB dan Pembangunan Keluarga Sejahtera mengenai Realisasi Pencapaian Target Akseptor KB Baru, tercatat jumlah Pasangan Usia Subur di Kota Binjai sebanyak 37.965 Untuk sarana pelayanan KB terdapat 30 Klinik KB, 37 PPKBD, Sub PPKBD sebanyak 286 dan 16 Dokter Praktik sehingga total jumlah sarana pelayanan KB sebanyak 369 buah.

Jumlah kasus pidana biasa yang ditangani Kejaksaan Negeri pada tahun 2008 sebanyak 359 kasus dan terjadi kenaikan pada tahun 2009 menjadi 392 kasus. Untuk perkara kriminal, jenis kejahatan pencurian dengan pemberatan pada tahun 2008 sebanyak 218 dan menaik pada tahun 2009 menjadi 248 kasus. Jenis kejahatan perjudian pada tahun 2008 sebanyak 116 kasus dan pada tahun 2009 meningkat jadi 177 kasus. Untuk kasus kejahatan Narkotika pada tahun 2009 tidak mengalami perubahan dengan tahun 2008 sebanyak 129 kasus

Data dari Pengadilan Negeri, Perkara yang Diputus dan Dihukum menurut jenis kejahatan oleh Pengadilan Negeri kelas I B untuk masa tahanan kurang dari 1

*In table 4.2.14, Service of Family Planning and Building of Prosperous Family about Realization of new Acceptor Family Planning there were 37.965 Fertile Age Couple registered. There were 30 Clinic, 37 PPKBD, 286 sub PPKBD and 16 practice of Doctor, so that total facility of Family Planning Service is 369 unit.*

*There were 359 criminal case were executed by Public Attorney in 2008 and increase in 2009 as many as 392 case. The number of thief and heavy violence as Criminal case morphine is increase, from 218 in 2008 to 248 case in 2009. Also In 2008, the number of gambling case was increase from 116 to 177 case in 2009. In 2008 the Narcotics case is about 79 case and increase as many as 129 case in 2009.*

*The number of case settled and punished by type of criminal by Public Court I B for prison period less than 1 year is 485 people, 1-5 years is 117 people, more than 5*

tahun sebanyak 485 orang, 1-5 tahun sebanyak 117 orang dan lebih dari 5 tahun sebanyak 25 orang.

Penyediaan sarana ibadah dicatat oleh Departemen Agama yang terdiri dari Masjid sebanyak 146 buah, 120 langgar, 65 musholla. Jumlah gereja sebanyak 39 buah, pura sebanyak 3 buah dan vihara sebanyak 14 buah.

Jumlah jamaah haji pada tahun 2008 di Kota Binjai sejumlah 312 orang yang terdiri dari 130 laki-laki dan 182 perempuan dan mengalami penurunan tahun 2009 menjadi 280 orang yang terdiri dari 92 laki-laki dan 188 perempuan. Jumlah jamaah terbanyak berasal dari kecamatan Binjai Timur, yaitu sebanyak 100 orang.

Dari Dinas Sosial Kota Binjai disajikan data mengenai banyaknya penderita cacat, keluarga miskin dan orang terlantar. Penderita cacat yang meliputi tuna rungu, tuna netra, cacat tubuh, dan cacat mental pada tahun 2009 berjumlah 857 orang, keluarga miskin 4.059 orang. Jumlah pengemis pada tahun 2008 sebanyak 36 orang dan pada tahun 2009 naik jadi 49 orang, sedangkan jumlah orang terlantar

*years is 25 people.*

*The worship was registered by Religious Department Office that is 146 units of mosque, 120 units of langgar, 65 units of musholla, 39 units of Church, 3 units of temple and 14 units of Vicoa.*

*The number of Haji Pilgrims in 2008 in Binjai is 312 peoples, consist of 130 males and 182 females and decrease in 2009 as many as 280 peoples consist of 92 males and 188 females. The most of jamaah were from Binjai Timur that is 100 peoples.*

*From Office of Social in Binjai were serve data about the number of invader, poor people and and people with problem. The invader contains tuna rungu, tuna netra, cacat tubuh, dan cacat mental in 2009 totally 857 people and 4.059 poor family. The Number of beggar in 2007 is 49 peoples and increase as many as 36 peoples in 2009. The number of necleted people in 2007*

pada tahun 2008 sebanyak 56 orang dan pada tahun 2009 juga terjadi kenaikan menjadi 97 orang. Jumlah Panti Asuhan yang ada di Kota Binjai sebanyak 3 buah yaitu Panti Asuhan Al Washliyah, Panti Karya dan STW Abadi.

*is 56 peoples and 97 peoples in 2009 . There were 3 units of orphanage in Binjai that is Panti Asuhan Al washliyah, Panti Karya and STW Abadi.*



**Tabel** : 4.1.1 Banyak Sekolah, Lokal, Guru dan Murid Sekolah Dasar di Kota Binjai  
*Number of School, Classroom, Teacher and Pupil at Elementary School Level*  
2009

Kecamatan/ Sub District	Negeri / Public				Swasta / Private			
	Sekolah School	Lokal Class	Guru Teacher	Murid Pupil	Sekolah School	Lokal Class	Guru Teacher	Murid Pupil
(1)	(2)	(3)	(4)	(5)	(6)	(7)	(8)	(9)
Binjai Selatan	30	217	371	5.713	-	-	-	-
Binjai Kota	18	133	233	3.786	7	74	131	2.439
Binjai Timur	25	139	353	5.755	5	37	53	1.104
Binjai Utara	37	256	495	7.293	9	56	87	1.265
Binjai Barat	19	149	250	4.651	3	24	57	797
<b>Jumlah/Total</b>	<b>129</b>	<b>894</b>	<b>1.702</b>	<b>27.198</b>	<b>24</b>	<b>191</b>	<b>328</b>	<b>5.605</b>

**Sumber** : Dinas Pendidikan Kota Binjai  
*Source* : Service of Education and Doctrine of Binjai City

**Tabel** : 4.1.2 Banyak Sekolah, Lokal, Guru dan Murid SLTP di Kota Binjai  
*Number of School, Classroom, Teacher and Pupil at Junior High School Level*  
2009

Kecamatan/ Sub District	Negeri / Public				Swasta / Private			
	Sekolah School	Lokal Class	Guru Teacher	Murid Pupil	Sekolah School	Lokal Class	Guru Teacher	Murid Pupil
(1)	(2)	(3)	(4)	(5)	(6)	(7)	(8)	(9)
Binjai Selatan	2	34	104	1.549	2	8	32	344
Binjai Kota	3	63	187	2.644	7	27	94	1.690
Binjai Timur	3	66	197	2.989	6	29	99	731
Binjai Utara	4	42	127	1.965	9	58	198	2.068
Binjai Barat	2	36	94	1.425	2	9	38	306
<b>Jumlah/Total</b>	<b>14</b>	<b>241</b>	<b>709</b>	<b>10.572</b>	<b>26</b>	<b>131</b>	<b>461</b>	<b>5.139</b>

**Sumber** : Dinas Pendidikan Kota Binjai  
*Source* : Service of Education and Doctrine of Binjai City

Catatan : Di Kec. Binjai Utara 2 SMP Negeri (Formal)  
1 SMP Terbuka  
1 SMP Luar Biasa

**Tabel** : 4.1.3 Banyak Sekolah, Lokal, Guru dan Murid SMA di Kota Binjai  
*Number of School, Classroom, Teacher and Pupil at Senior High School Level 2009*

Kecamatan/ Sub District	Negeri / Public				Swasta / Private			
	Sekolah School	Lokal Class	Guru Teacher	Murid Pupil	Sekolah School	Lokal Class	Guru Teacher	Murid Pupil
(1)	(2)	(3)	(4)	(5)	(6)	(7)	(8)	(9)
Binjai Selatan	3	63	240	2.862	2	14	39	323
Binjai Kota	1	18	74	720	6	65	185	2.238
Binjai Timur	1	15	70	763	2	14	46	497
Binjai Utara	1	14	51	613	8	40	138	1.126
Binjai Barat	1	9	48	462	1	6	25	225
<b>Jumlah/Total</b>	<b>7</b>	<b>119</b>	<b>483</b>	<b>5.420</b>	<b>19</b>	<b>139</b>	<b>433</b>	<b>4.409</b>

**Sumber** : Dinas Pendidikan Kota Binjai  
**Source** : *Service of Education and Doctrine of Binjai City*

**Tabel** : 4.1.4 Banyak Sekolah, Lokal, Guru dan Murid SMK di Kota Binjai  
*Number of School, Classroom, Teacher and Pupil At Vocational Senior High School Level 2009*

Kecamatan/ Sub District	Negeri / Public				Swasta / Private			
	Sekolah School	Lokal Class	Guru Teacher	Murid Pupil	Sekolah School	Lokal Class	Guru Teacher	Murid Pupil
(1)	(2)	(3)	(4)	(5)	(6)	(7)	(8)	(9)
Binjai Selatan	-	-	-	-	5	24	123	782
Binjai Kota	1	27	60	814	4	67	230	2.471
Binjai Timur	1	24	45	776	4	32	83	1.215
Binjai Utara	-	-	-	-	6	58	132	2.057
Binjai Barat	-	-	-	-	-	-	-	-
<b>Jumlah / Total</b>	<b>2</b>	<b>51</b>	<b>105</b>	<b>1.590</b>	<b>19</b>	<b>181</b>	<b>568</b>	<b>6.525</b>

**Sumber** : Dinas Pendidikan Kota Binjai  
**Source** : *Service of Education and Doctrine of Binjai City*

**Tabel** : 4.1.5 Peserta Ebtanas dan Banyaknya yang Lulus di Kota Binjai  
*Number of National Examination Evaluated and Number of Passed 2009*

Tingkat Pendidikan / <i>Education Rate</i>	Peserta / <i>Member</i>	Lulus / <i>Passed</i>	Tidak Lulus / <i>Not Passed</i>	Persentase yang Lulus / <i>Ratio</i>
(1)	(2)	(3)	(4)	(5)
1. SD				
a. Negeri	4.098	4.098	-	100%
b. Swasta	905	905	-	100%
2. SLTP Negeri	3.017	3.003	14	99,53%
3. SLTP Swasta	2.499	2.488	11	99,56%
4. SLTA Umum Negeri	1.482	1.478	4	99,73%
5. SLTA Umum Swasta	1.863	1.853	10	99,46%
6. SLTA Kejuruan Negeri	212	212	-	100%
7. SLTA Kejuruan Swasta	1.633	1.622	11	99,33%

**Sumber** : Dinas Pendidikan Kota Binjai  
*Source Service of Education and Doctrine of Binjai City*

**Tabel** : 4.1.6 Banyaknya Madrasah, Lokal, Guru dan Murid Diniyah di Kota Binjai  
*Number of School, Classroom, Teacher and Pupil at Primary School Level 2009*

Kecamatan/ <i>Sub District</i>	Madrasah/ <i>School</i>	Lokal / <i>Class room</i>	Guru <i>Teacher</i>		Murid
			PNS	Honor	
(1)	(2)	(3)	(4)	(5)	(6)
Binjai Selatan	8	30	1	33	242
Binjai Kota	7	33	1	32	373
Binjai Timur	9	27	1	43	479
Binjai Utara	15	68	1	92	973
Binjai Barat	11	36	1	57	637
<b>Jumlah / Total</b>	50	194	5	257	2704

**Sumber/** : Departemen Agama Kota Binjai  
*Source Office of Religion of Binjai City*

**Tabel**  
**Table** : 4.1.7 **Banyaknya Madrasah, Lokal, Guru dan Murid Ibtidaiyah di Kota Binjai**  
*Number of School, Classroom, Teacher and Pupil at Junior High School Level 2009*

Kecamatan / Sub District	Madrasah/ School	Lokal / Class room	Guru / Teacher		Murid / Pupil
			PNS	Honor	
(1)	(2)	(3)	(4)	(5)	(6)
Binjai Selatan	-	-	-	-	-
Binjai Kota	-	-	-	-	-
Binjai Timur	1	14	15	3	244
Binjai Utara	2	11	7	15	143
Binjai Barat	1	6	3	9	80
<b>Jumlah / Total</b>	<b>4</b>	<b>31</b>	<b>25</b>	<b>27</b>	<b>467</b>

**Sumber** : Departemen Agama Kota Binjai  
**Source** : Office of Religion of Binjai City

**Tabel**  
**Table** : 4.1.8 **Banyaknya Madrasah, Lokal, Guru dan Murid Tsanawiyah di Kota Binjai**  
*Number of School, Classroom, Teacher and Pupil at Senior High School Level 2009*

Kecamatan / Sub District	Madrasah / School	Lokal / Classroom	Guru / Teacher		Murid / Pupil
			PNS	Honor	
(1)	(2)	(3)	(4)	(5)	(6)
Binjai Selatan	1	16	43	6	557
Binjai Kota	3	7	7	65	451
Binjai Timur	1	3	3	13	112
Binjai Utara	4	21	6	60	317
Binjai Barat	1	3	-	15	120
<b>Jumlah / Total</b>	<b>10</b>	<b>50</b>	<b>59</b>	<b>159</b>	<b>1 557</b>

**Sumber** : Dinas Pendidikan Kota Binjai  
**Source** : Service of Education and Doctrine of Binjai City

**Tabel**  
**Table** : 4.1.9 Banyaknya Madrasah, Lokal, Guru dan Murid Aliyah di Kota Binjai  
*Number of School, Classroom, Teacher and Pupil at University Level 2009*

Kecamatan / Sub District	Madrasah/ School	Lokal / Clas room	Guru / Teacher		Murid / Pupil
			PNS	Honor	
(1)	(2)	(3)	(4)	(5)	(6)
Binjai Selatan	1	15	41	9	509
Binjai Kota	2	7	1	36	295
Binjai Timur	-	-	-	-	-
Binjai Utara	2	6	4	35	102
Binjai Barat	1	3	20	-	66
<b>Jumlah / Total</b>	<b>6</b>	<b>31</b>	<b>66</b>	<b>80</b>	<b>972</b>

**Sumber** : Dinas Pendidikan Kota Binjai  
**Source** : Service of Education and Doctrine of Binjai City

**Tabel**  
**Table** : 4.1.10 Akreditasi Sekolah Swasta SLTP dan SMA di Kota Binjai  
*Accredits of Private Junior High School and Senior High School 2009*

Kelompok dan Nilai akreditasi	Jumlah sekolah	
	SD	SLTP
	(1)	(2)
A : 85 < Nilai < 100	2	2
B : 70 < Nilai < 85	12	13
C : 56 < Nilai < 70	5	11
Belum/Tidak Terakreditasi	3	2
<b>Jumlah / Total</b>	<b>22</b>	<b>28</b>

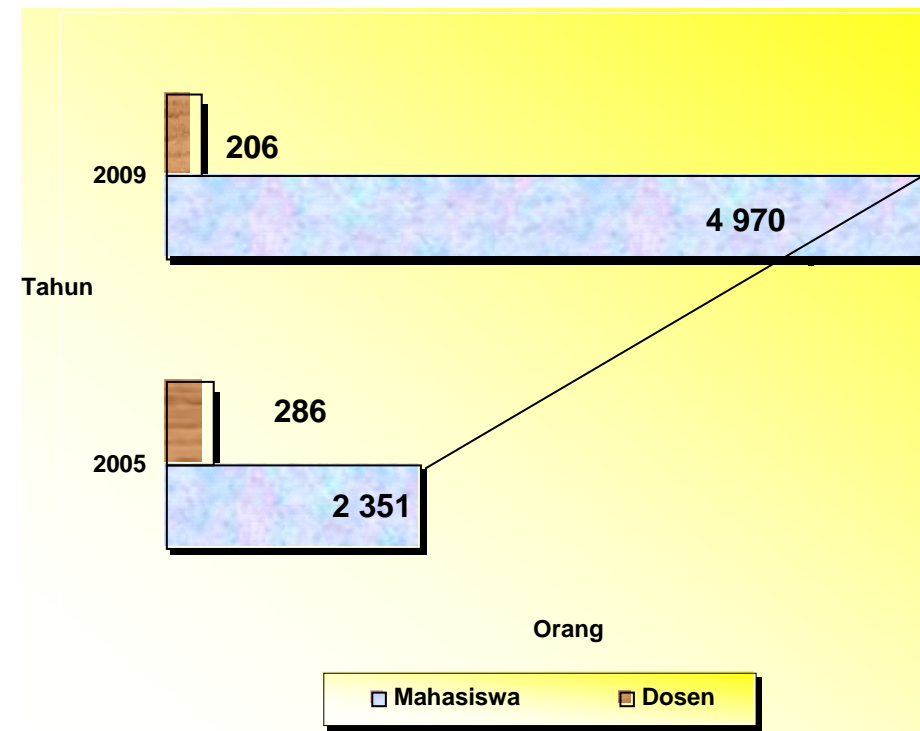
**Sumber** : Dinas Pendidikan Kota Binjai  
**Source** : Service of Education and Doctrine of Binjai City

**Tabel** : 4.1.11 Banyaknya Mahasiswa dan Dosen pada Perguruan Tinggi di Kota Binjai  
**Table** : Number of Student and Lecture at University 1996/1997 – 2009

Tahun / Year	Jumlah Perguruan Tinggi / Number of University	Mahasiswa Student			Dosen Lecture		
		Lk Male	Pr Female	Jumlah Total	Lk Male	Pr Female	Jumlah Total
(1)	(2)	(3)	(4)	(5)	(6)	(7)	(8)
1996 / 1997	4	528	617	1 145	111	35	146
1997 / 1998	4	543	637	1 180	153	77	240
1998 / 1999	4	691	828	1 519	107	36	143
1999 / 2000	4	783	966	1 749	112	43	155
2000 / 2001	4	317	517	834	48	31	79
2001	3	202	428	630	43	33	76
2002	3	358	547	630	38	35	73
2003	3	335	635	970	63	33	96
2004	5	476	1 111	1 587	128	191	319
2005	5	1 032	1 319	2 351	180	106	286
2006	5	1 786	3 685	5 200	113	78	180
<b>2007</b>	<b>5</b>	<b>2 381</b>	<b>4 022</b>	<b>6 403</b>	<b>104</b>	<b>127</b>	<b>231</b>
<b>2008</b>	<b>5</b>	<b>1 218</b>	<b>2 160</b>	<b>3 378</b>	<b>121</b>	<b>85</b>	<b>206</b>
<b>2009</b>	<b>5</b>	<b>1.455</b>	<b>3.515</b>	<b>4.970</b>	<b>121</b>	<b>85</b>	<b>206</b>

**Sumber** : Badan Pusat Statistik Kota Binjai  
**Source** : BPS – Statistics of Binjai City

**Grafik** : 4.1 Grafik Banyaknya Mahasiswa dan Dosen pada Perguruan Tinggi di Kota Binjai  
**Grafic** : Number of Student and Lecture at University 2005 dan 2009



Tabel : 4.1.12 Banyaknya Lokal, Jenis kegiatan dan Pengajar pada Sanggar Kegiatan Belajar Kota Binjai  
 Table : 4.1.12 *Number of Classroom, Type of Activity and Teacher at Activity Student Centre 2009*

Pelajaran/Ketrampilan <i>Study/Skill</i>	Lokal / <i>Class</i> (Tingkat)	Jumlah Kegiatan <i>Number of</i> <i>Activity</i>	Pengajar / <i>Teacher</i>		
			Laki/ <i>Male</i>	Prmpuan <i>Female</i>	Jumlah <i>Total</i>
(1)	(2)	(3)	(4)	(5)	(6)
<b>I. DIKMAS/ PLS</b>					
a. PAUD (Pendidikan Anak Usia Dini)	1	2	-	4	4
b. Paket A Setara SD	VI	1	2	-	2
c. Paket B Setara SLTP	I	1	4	6	10
	II	1	3	4	7
	III	2	5	5	10
d. Paket C Setara SLTA	I	1	3	4	7
	II	1	3	4	7
	III	1	3	4	7
e. Tutor Paket B Setara SLTP	2	2	12	6	18
f. Tutor PAUD	2	12	4	10	14
g. Kursus Menjahit	-	-	-	-	-
h. Kursus Tata Rias Pengantin	1	1	-	2	2
i. Kursus Papan Bunga	-	-	-	-	-
j. KF ( Keaksaraan Fungsional)	4	4	-	4	4
k. Kursus Teknisi Komputer	2	2	3	2	5
l. Kursus teknisi HP	-	-	-	-	-
<b>II. BINMUD/ Pemuda</b>					
Pendidikan Pramuka	Penggalang	1	1	1	2
	Penegak				
Pelatihan Pelaku Managerial		1	3	2	5

Sumber/ : Sanggar Kegiatan Belajar Kota Binjai /  
 Source : *Activity Students Centre of Binjai City*

Tabel : 4.1.13 Banyaknya Peserta Kursus di Sanggar Kegiatan Belajar Kota Binjai /  
 Table : 4.1.13 *Number of Course of Activity Student Centre 2009*

Pelajaran/Ketrampilan <i>Study/Skill</i>	Laki- Laki/ <i>Male</i>	Perempuan/ <i>Female</i>	Jumlah/ <i>Total</i>
<b>I. DIKMAS</b>			
a. PAUD (Pendidikan Anak Usia Dini)	12	19	31
b. Paket A Setara SD (Kls IV, VI)	-	-	-
c. Paket B Setara SLTP (Kls I,II,III)	35	60	95
d. Paket C Setara SLTA (Kls I,II,III)	30	80	110
e. Tutor Paket B Setara SLTP	9	16	25
f. Tutor PAUD	-	50	50
g. Kursus menjahit pakaian kaos	-	-	-
h. Kursus Sablon	-	25	25
i. Kursus Papan Bunga	-	-	-
j. KF (Keaksaraan Fungsional)	-	40	40
k. Kursus Teknisi Komputer	13	7	20
l. Kursus Teknisi HP	-	-	-
<b>II. BINMUD/ Pemuda</b>			
a. Pramuka Gudep 013-014 -Penggalang -Penegak	95	110	205
b. Pelatihan Pelaku Manegerial	18	7	25

Sumber : Sanggar Kegiatan Belajar Kota Binjai  
 Source : *Activity Student Centre of Binjai City*

**Tabel** : 4.1.14 Banyaknya Kursus Serta Murid Laki-Laki dan Perempuan di Kota Binjai /  
*Table* : *Number of Course and Student by Sex* 2009

Pelajaran/ Ketrampilan <i>Study/Skill</i>	Jumlah Kursus / <i>Number of Course</i>	Murid		
		Laki- Laki/ <i>Male</i>	Perempuan / <i>Female</i>	Jumlah/ <i>Total</i>
(1)	(2)	(3)	(4)	(5)
1. Menjahit <i>Sewing</i>	5	-	55	55
2. Salon <i>Beauty</i>	11	-	113	113
3. Mengetik <i>Typing</i>	-	-	-	-
4. Bahasa Inggris <i>English</i>	16	1.505	1.538	3.043
5. Akuntansi <i>Accounting</i>	-	-	-	-
6. Bimbingan Study <i>Study Leadership</i>	4	401	449	850
7. Senam <i>Gymnastic</i>	-	-	-	-
8. Musik <i>Music</i>	-	-	-	-
9. Komputer <i>Computer</i>	10	125	130	255
<b>JUMLAH</b>	<b>46</b>	<b>2.031</b>	<b>2.285</b>	<b>4.316</b>

**Sumber** : Dinas Pendidikan Kota Binjai  
*Source* : *Service of Education and Doctrine of Binjai City*

**Tabel** : 4.1.15 Banyaknya Peserta Pendidikan Masyarakat di Kota Binjai  
*Table* : *Number of Member Society Education* 2009

Pelajaran/Ketrampilan <i>Study/Skill</i>	Laki – Laki <i>Male</i>	Perempuan <i>Female</i>	Jumlah <i>Total</i>
(1)	(2)	(3)	(4)
1. Kejar Usaha	-	-	-
2. Keaksaraan Fungsional	9	11	20
3. Kejar Paket A	23	17	40
4. Kejar Paket B	428	372	800
5. Magang	-	-	-
6. Taman Bacaan Masyarakat	-	-	-
7. Bea Siswa Diklusemas	-	-	-
<b>JUMLAH</b>	<b>460</b>	<b>400</b>	<b>860</b>

**Sumber** : Dinas Pendidikan Kota Binjai  
*Source* : *Service of Education and Doctrine of Binjai City*



**Tabel** : 4.1.16  
**Table** : 4.1.16  
Pergunaan Sumber Air Minum per Kecamatan di Kota Binjai  
Number of Usage of Source Water by District 2009

Kecamatan Sub District	Sumber Air Source Water				
	Leding Pipe	Sumur Gali Galley Well	Sumur Bor	Penampu- ngan Air Hujan	Lain- Lain Others
(1)	(2)	(3)	(4)	(5)	
1. Binjai Selatan	993	5 871	126	-	283
2. Binjai Kota	4 834	2 010	112	-	244
3. Binjai Timur	1 569	6 944	67	-	426
4. Binjai Utara	2 503	8 326	155	-	8
5. Binjai Barat	1 234	230	65	-	146
<b>JUMLAH</b>	<b>11 133</b>	<b>23 381</b>	<b>525</b>	<b>-</b>	<b>1 107</b>

**Sumber/** : Kantor Dinas Kesehatan Kota Binjai /  
**Source** : Service of Health of Binjai City

**Tabel** : 4.1.17  
**Table** : 4.1.17  
Pergunaan Tempat Buang Air Besar di Kota Binjai  
Number of Usage of Toilet Facility by District 2009

Kecamatan Sub District	Tempat Buang Air Besar Toilet Facility		
	Tanki Septik Septic Tank	Jamban Cemplung Direct on Cesspool	Lain-Lain Others
(1)	(2)	(3)	(4)
1. Binjai Selatan	5 541	1 502	-
2. Binjai Kota	6 153	389	-
3. Binjai Timur	9 960	2 244	-
4. Binjai Utara	11 191	582	-
5. Binjai Barat	959	462	-
<b>JUMLAH</b>	<b>33 804</b>	<b>5 179</b>	<b>-</b>

**Sumber** : Kantor Dinas Kesehatan Kota Binjai /  
**Source** : Service of Health of Binjai City

**Tabel** : 4.2.1 Banyaknya Fasilitas Tempat Tidur dan Boks pada Rumah Sakit di Kota Binjai  
*Table* : 4.2.1 *Number of Bed Facility and Box's at Hospital* 2009

Rumah Sakit <i>Hospital</i>	Tempat Tidur/ <i>Bed</i>	Boks <i>Box</i>
(1)	(2)	(3)
1. RSUD Kelas B Kota Binjai	98	8
2. Rumah Sakit Umum Bangkatan	100	8
3. Rumah Sakit Bersalin Chicico	25	5
4. Rumah Sakit Bersalin Alfuadi	28	25
5. Rumah Sakit Tentara	74	7
6. Rumah Sakit Bersalin Ratumas	15	13
7. Rumah Sakit Bidadari	50	15
8. RS Khusus Internis Karya mama	30	-
9. Latersia	30	-
10. Artha Medica	67	20

**Sumber** : Dinas Kesehatan Kota Binjai  
*Source* : *Service of Health of Binjai City*

**Tabel** : 4.2.2 Banyaknya Rumah Sakit Umum di Kota Binjai  
*Table* : 4.2.2 *Number of General Hospital* 2009

Kecamatan <i>Sub District</i>	Jumlah Rumah Sakit Umum <i>Number of General Hospital</i>
(1)	(2)
1. Binjai Selatan	2
2. Binjai Kota	5
3. Binjai Timur	1
4. Binjai Utara	2
5. Binjai Barat	-
<b>JUMLAH</b>	<b>10</b>

**Sumber** : Dinas Kesehatan Kota Binjai  
*Source* : *Service of Health of Binjai City*

**Tabel** : 4.2.3 Banyaknya Puskesmas, Puskesmas Pembantu, BKIA dan Praktik Bidan di Kota Binjai  
*Table* : *Number of Public Health Centre And Public Health SubCentre 2009*

Kecamatan <i>Sub District</i>	Puskesmas <i>Public Health Centre</i>	Puskesmas Pembantu <i>Public Health SubCentre</i>	BKIA <i>Mother And Child Clinic</i>	Poliklinik <i>Policlinic BP/RB</i>	Praktik Bidan <i>Midwife Practice</i>
(1)	(2)	(3)	(4)	(5)	(6)
Binjai Selatan	2	4	0	7	36
Binjai Kota	1	1	0	14	24
Binjai Timur	1	5	0	14	21
Binjai Utara	2	4	0	9	10
Binjai Barat	2	4	0	8	18
<b>JUMLAH</b>	<b>8</b>	<b>18</b>	<b>0</b>	<b>52</b>	<b>109</b>

**Sumber** : Dinas Kesehatan Kota Binjai  
*Source* : *Service of Health of Binjai City*

**Tabel** : 4.2.4 Jumlah Persalinan, Pertolongan Persalinan dan Bayi Lahir Hidup di Kota Binjai  
*Table* : *Number of Birth Estimate, Birth Attendant and Baby Ever Born 2009*

Puskesmas <i>Public Health Centre</i>	Perkiraan Jumlah Persalinan <i>Birth Estimate</i>	Tenaga Pertolongan Persalinan <i>Birth Attendant</i>			Bayi Lahir Hidup <i>Baby Ever Born</i>	
		Tenaga Kesehatan <i>Medies</i>	Tenaga Terlatih <i>Medics Trained</i>	Lainnya <i>Other</i>	Berat Weight <i>gr</i>	Jumlah Total
(1)	(2)	(3)	(4)	(5)	(6)	(7)
Rambung	443	6	6	-	>2500	396
Tanah Tinggi	1 229	5	5	-	>2500	929
Kebun Lada	1 016	6	6	-	>2500	614
Binjai Estate	677	4	4	-	>2500	582
H.A.H Hasan	554	2	2	-	>2500	205
Binjai Kota	764	4	4	-	>2500	522
Bandar Sinembah	319	1	1	-	>2500	376
<b>Jumlah</b>	<b>5 002</b>	<b>28</b>	<b>28</b>	<b>-</b>	<b>&gt;2500</b>	<b>3 624</b>

**Sumber** : Dinas Kesehatan Kota Binjai  
*Source* : *Service of Health of Binjai City*

**Tabel** : 4.2.5  
**Table** : 4.2.5  
Jumlah Bidan dan Dukun Bayi  
Menurut Kecamatan di Kota Binjai  
*Number of Midwife and Traditional Medic  
by District  
2009*

Kecamatan <i>Sub District</i>	Bidan <i>Midwife</i>	Dukun Bayi <i>Traditional Medic</i>
(1)	(2)	(3)
1. Binjai Selatan	24	-
2. Binjai Kota	11	-
3. Binjai Timur	32	-
4. Binjai Utara	32	-
5. Binjai Barat	27	-
<b>JUMLAH</b>	126	-

**Sumber** : Dinas Kesehatan Kota Binjai  
**Source** : *Service of Health of Binjai City*

**Tabel** : 4.2.6  
**Table** : 4.2.6  
Prevalensi Status Gizi menurut Kecamatan  
di Kota Binjai  
*Prevalence of Nutrient Status at Binjai City  
2009*

Kecamatan <i>Sub District</i>	Status Gizi <i>Status of Nutrient</i>			
	Lebih <i>More</i>	Baik <i>Good</i>	Sedang <i>Moderate</i>	Buruk <i>Damaged</i>
(1)	(2)	(3)	(4)	(5)
1. Binjai Selatan	14	2 613	32	0
2. Binjai Kota	10	1 006	7	0
3. Binjai Timur	34	1 943	58	3
4. Binjai Utara	2	2 850	24	6
5. Binjai Barat	30	1 731	24	2
<b>JUMLAH</b>	90	10 143	145	11

**Sumber** : Dinas Kesehatan Kota Binjai  
**Source** : *Service of Health of Binjai City*

**Tabel** : 4.2.7 **Perkiraan Persalinan dan Jumlah Bayi Lahir Hidup di Kota Binjai**  
*Table Birth Estimate and Weight Ever Born 2000 - 2009*

Tahun Year	Perkiraan Persalinan Birth Estimate	Berat Bayi Lahir Hidup Weight Baby Ever Born		
		< 2.500 Gram	2.500 Gram	Jumlah Total
(1)	(2)	(3)	(4)	(5)
2000	4 986	36	3 022	3 058
2001	5 175	42	3 202	3 244
2002	5 356	34	3 512	3 546
2003	5 560	22	3 580	3 602
2004	4 591	35	3 602	3 637
2005	4 699	-	-	4 699
2006	2 724	-	-	-
2007	6 211	-	3 919	3 919
2008	5 329	-	-	-
<b>2009</b>	<b>5 641</b>	<b>-</b>	<b>4 204</b>	<b>4 204</b>

**Sumber/** : Dinas Kesehatan Kota Binjai  
**Source** : Service of Health of Binjai City

**Tabel** : 4.2.8 **Pola Penyakit dan Penderita Rawat Inap di RS Dr. R.M Djoelham Kota Binjai**  
*Table Type of Disease and in Patiente General Hospital at General Hospital Dr.R.M.Djoelham 2005 - 2009*

Nama Penyakit Name of Disease	2005	2006	2007	2008	2009
(1)	(2)	(3)	(4)	(6)	(7)
1. Diare, Gastro Entries	507	545	479	388	402
2. Bronchitis	103	251	69	105	98
3. V Laceratrum	476	118	1 256	95	72
4. Febries	290	21	116	217	215
5. Tuberkulosis Partu BIA	136	134	211	179	180
6. Penyakit Jantung Lainnya	83	65	117	185	90
7. Hypertensi	180	219	208	280	300
8. Diabetes Melitus	162	139	225	276	280
9. Storke Haemorgie	69	80	85	168	150
10. Pneumonia	53	38	60	42	32
11. Typhus Abdominalis	83	29	56	75	60
12. Cumutio Cere bi	20	217	-	5	-
13. Coloc Abdumen	70	14	-	48	20
14. Meningitia Seroa	16	15	4	8	-
15. Anemia Lainnya	19	12	38	39	50
16. Hyportensi/	7	-	-	2	-
17. Keracunan Kimia	67	40	46	59	62
18. Batu Saluran Kemih	9	13	113	23	15
19. TBC Primer	2	4	211	-	30
20. Copo	75	172	102	191	130
<b>JUMLAH</b>	<b>2 424</b>	<b>2 146</b>	<b>3 436</b>	<b>2 385</b>	<b>2 186</b>

**Sumber** : Rumah Sakit Dr.Djoelham Kota Binjai  
**Source** : General of Hospital of Dr.Djoelham

**Tabel** : 4.2.9 Tenaga Medis dan Paramedis yang Bertugas pada RSUD RM.Djoelham di Kota Binjai  
*Table* : *Number of Medic and para Medic at General Hospital of Dr.RM.Djoelham 2009*

Tenaga Medis dan Para Medis <i>Medic and Para Medic</i>	Jumlah / Total
(1)	(2)
<b>I. Tenaga Medik</b>	<b>55</b>
1. Dokter Umum (PNS dan PTT)	20
2. Dokter Ahli Bedah	1
3. Dokter Ahli Penyakit Dalam	5
4. Dokter Ahli Anak	2
5. Dokter Ahli Obgyn	5
6. Dokter Ahli Patologi Klinik	1
7. Dokter Ahli THT	2
8. Dokter Ahli Mata	1
9. Dokter Ahli Paru	2
10. Dokter Anesthesi	2
11. Dokter Ahli Saraf	2
12. Dokter Ahli Kulit Dan Kelamin	2
13. Dokter Gigi (PNS & PTT)	10
<b>II. Para Medik Keperawatan</b>	<b>227</b>
1. Akademi Perawat	138
2. SPK/SPRA	41
3. Bidan	36
4. Perawat Bidan	-
5. PKE	-
6. PKC	-
7. SPRG/AKG	12
<b>JUMLAH</b>	<b>282</b>

**Sumber** : Rumah Sakit Dr.Djoelham Kota Binjai  
*Source* : *General of Hospital of Dr.Djoelham*

**Tabel** : 4.2.10 Jumlah Dokter Ahli, Dokter Umum, Dokter Gigi, Bidan, Perawat, Perawat Gigi di Kota Binjai  
*Table* : *Number of Doctor Special, General Phisician, Dentist, Midwife, Nurse Dentures 2007 - 2009*

Kecamatan <i>Sub District</i>	Dokter Umum <i>General Physician</i>	Dokter Spesialis <i>Specialist Phycian</i>	Dokter Gigi <i>Dentist</i>	Teknisi medis	Bidan <i>Midwife</i>	Perawat Umum & Gigi <i>General Nurse</i>
(1)	(2)	(3)	(4)	(5)	(6)	
2007	79		29	67	183	389
2008	103		45	69	177	610
2009	118		47	73	225	597

**Sumber** : Dinas Kesehatan Kota Binjai  
*Source* : *Service of Health of Binjai City*

**Tabel** : 4.2.11 Tenaga Medis dan Paramedis yang Bertugas pada Dinas Kesehatan di Kota Binjai  
*Number of Medic and para Medic at Health Office 2009*

Tenaga Medis dan Para Medis <i>Medic and Para Medic</i>	Dokter Umum <i>General Physician</i>	Dokter Gigi <i>Dentist</i>	Bidan <i>Midwife</i>	Perawat <i>Nurse</i>
(1)	(2)	(3)	(4)	(5)
1. Dinas Kesehatan Kota	-	1	2	7
2. Puskesmas Binjai Kota	4	2	6	15
3. Puskesmas Rambung	4	1	2	8
4. Puskesmas Kebun Lada	2	1	6	12
5. Puskesmas Tanah Tinggi	3	1	7	19
6. Puskesmas H.Hasan	2	2	5	6
7. Puskesmas Binjai Estate	3	2	6	7
8. Puskesmas Jati Makmur	2	1	5	7
9. Puskesmas Bandar Sinembah	2	-	1	10
10. Puskesmas Pembantu Mencirim	1	-	2	7
11. Puskesmas Pembantu Nangka	1	1	1	8
12. Puskesmas Pembantu Jati Karya	1	1	2	7
13. Puskesmas Pembantu Tanah Seribu	1	1	4	1
14. Puskesmas Limau Mungkur	1	1	1	2
15. Puskesmas Limau Sundai	1	-	4	5
16. Puskesmas Pujidadi	2	1	3	5
17. Puskesmas Pembantu Tunggorono	1	1	4	9
18. Puskesmas Pembantu S.Mulioorejo	2	2	6	9
19. Puskesmas Sumber Karya	1	1	6	9
20. Puskesmas Pembantu Cengkeh Tui	1	1	4	8
21. Puskesmas Pembantu Jati Utomo	2	-	2	2
22. Puskesmas Pembantu Tanah Merah	-	-	1	4
23. Puskesmas Pembantu Suka Ramai	1	1	3	7
24. Puskesmas Bergam	2	1	5	8
25. Puskesmas Marcapada	1	1	4	2
26. Puskesmas Suka Maju	1	1	5	3
27. Puskesmas Pembantu Dat Tinggi	1	1	2	10
<b>JUMLAH</b>	<b>43</b>	<b>26</b>	<b>99</b>	<b>197</b>

*Sumber/Source* : Dinas Kesehatan Kota Binjai /  
*Service of Health of Binjai City*

**Tabel** : 4.2.12 Banyaknya Apoteker, Asisten Apoteker dan lainnya yang bekerja Pada Apotek di Kota Binjai  
*Number of Pharmacist, Pharmacist Assistant and Others Worker Dispensary 2009*

Apotek / <i>Dispensary</i>	Apoteker/ <i>Pharmacist</i>	Asisten Apoteker / <i>Phrmacist Assistant</i>	Lainnya / <i>Others</i>	Jumlah / <i>Total</i>
(1)	(2)	(3)	(4)	(5)
1. Restu	1	2	1	4
2. Binjai Farma	1	1	1	3
3. Hoya	1	2	2	5
4. Anugerah	0	1	1	2
5. Rosani	1	2	1	4
6. Ayah Bunda	1	2	2	5
7. Sejati	1	1	1	3
8. Dewi	1	1	1	3
9. Setia Farma	1	1	1	3
10. Anda	1	1	1	3
11. Citra Setia	1	2	1	4
12. Setia	1	1	1	3
13. Jasa Farma	1	1	1	3
14. Kita Farma	1	1	1	3
15. Mariana	-	-	-	-
16. Brahrang Farma	1	1	0	2
17. Yakin Sehat	1	1	1	3
18. Pratiwi	1	1	1	3
19. Latersia	1	1	1	3

Tabel : 4.2.12 Lanjutan  
Table

Apotek / Dispensary	Apoteker/ Pharmacist	Asisten Apoteker / Phrmacist Assistant	Lainnya / Others	Jumlah / Total
(1)	(2)	(3)	(4)	(5)
20. Matahari	1	1	1	3
21. Hidup Baru	1	1	1	3
22. Ikhlas	1	1	1	3
23. Bangkatan Pandia	1	1	1	3
24. Riza	1	1	1	3
25. Chicio	1	1	-	2
26. Nalya	1	1	1	3
27. Pahlawan	1	1	1	3
28. Damai Sejahtera	1	1	1	3
29. Citra Mandiri	1	1	1	3
30. KPN Ikhlas	1	1	-	2
RSUD Kelas B Binjai				
31. Dely	1	1	1	3
32. Kita Malem	1	1	0	2
33. Ratu Mas	1	1	1	3
34. Dely	1	1	1	3
35. Kimia Farma	1	1	1	3
<b>JUMLAH</b>	<b>33</b>	<b>39</b>	<b>32</b>	<b>104</b>

Sumber : Dinas Kesehatan Kota Binjai  
Source : Service of Health of Binjai City

Jumlah Pendonor Darah Pada PMI Cabang  
Kota Binjai  
Tabel : 4.2.13 Number of Supplier of Blood Transfusion Service  
of PMI Branch Binjai  
2002- 2009

Tahun Year	Jumlah Pendonor Darah Number of Supplier of Blood
(1)	(2)
1. 2002	120
2. 2003	84
3. 2004	143
4. 2005	211
5. 2006	120
6. 2007	205
7. 2008	161
<b>8. 2009</b>	<b>167</b>

Sumber : Palang Merah Indonesia Cabang Kota Binjai  
Source : PMI Branch of Binjai City



Tabel : 4.2.14  
 Table : 4.2.14  
 Realisasi Pencapaian Target Akseptor Keluarga Berencana Baru Menurut Kecamatan Kota Binjai  
 Target Realization of New Acceptor Family Planning By District  
 2009

Kecamatan / Sub District	Pasangan Usia Subur/ Fertile Age Couple	Target / Target	Realisasi / Realization	Persentase/ Percentage
(1)	(2)	(3)	(4)	(5)
Binjai Selatan	7.292	984	762	77,44
Binjai Kota	4.586	747	562	75,23
Binjai Timur	8.627	1.295	965	74,52
Binjai Utara	10.947	1.559	1.118	71,71
Binjai Barat	6.513	935	732	78,29
<b>JUMLAH</b>	<b>37.965</b>	<b>5.520</b>	<b>4.139</b>	<b>74,98</b>

Sumber : Badan KB dan Pembangunan Keluarga Sejahtera Kota Binjai  
 Source : Service of Family Planning and Building of Prosperous Family

Tabel : 4.2.15  
 Table : 4.2.15  
 Realisasi Pencapaian Target Akseptor Keluarga Berencana Aktif Menurut Kecamatan di Kota Binjai  
 Target Realization of New Acceptor Family Planning By District  
 2009

Kecamatan / Sub District	Pasangan Usia Subur/ Fertile Age Couple	Target / Target	Realisasi/ Realization	Persentase Per PUS Percentage	Persentase Per Target Percentage
(1)	(2)	(3)	(4)	(5)	(6)
Binjai Selatan	7.292	5.147	5.397	74,07	104,86
Binjai Kota	4.586	3.040	3.150	68,69	103,62
Binjai Timur	8.627	5.738	6.051	70,14	105,45
Binjai Utara	10.947	7.861	7.999	73,07	101,76
Binjai Barat	6.513	4.534	4.607	70,74	101,61
<b>JUMLAH</b>	<b>37.965</b>	<b>26.320</b>	<b>27.204</b>	<b>71,66</b>	<b>103,61</b>

Sumber : Badan KB dan Pembangunan Keluarga Sejahtera Kota Binjai  
 Source : Service of Family Planning and Building of Prosperous Family

**Tabel** : 4.2.16  
**Table** : 4.2.16  
Realisasi Pencapaian Target Akseptor Baru  
Menurut Kecamatan Kota Binjai  
*Target Realization of New Acceptor  
Family Planning By District  
2009*

Kecamatan / Sub District	Akseptor KB Group of Acceptor		
	Target Target	Pencapaian Realization	Persentase Percentage
(1)	(2)	(3)	(4)
Binjai Selatan	984	762	77,44
Binjai Kota	747	562	75,23
Binjai Timur	1.295	965	74,52
Binjai Utara	1.559	1.118	71,71
Binjai Barat	935	732	78,29
<b>JUMLAH</b>	<b>5.520</b>	<b>4.139</b>	<b>74,98</b>

**Sumber** : Badan KB dan Pembangunan Keluarga Sejahtera Kota Binjai  
**Source** : *Service of Family Planning and Building of Prosperous Family*

**Tabel** : 4.2.17  
**Table** : 4.2.17  
Jumlah Klinik Keluarga Berencana  
Menurut Kecamatan di Kota Binjai  
*Number of Family Planning Clinic by District  
2009*

Kecamatan / Sub District	Depkes / Health Dept	ABRI	IPL	Swasta Private	Jumlah Total
(1)	(2)	(3)	(4)	(5)	(6)
Binjai Selatan	7	1	-	-	8
Binjai Kota	3	-	-	1	4
Binjai Timur	6	-	-	-	6
Binjai Utara	6	-	-	-	6
Binjai Barat	6	-	-	-	6
<b>JUMLAH</b>	<b>28</b>	<b>1</b>	<b>-</b>	<b>1</b>	<b>30</b>

**Sumber** : Badan KB dan Pembangunan Keluarga Sejahtera Kota Binjai  
**Source** : *Service of Family Planning and Building of Prosperous Family*

**Tabel** : 4.2.18 Banyaknya Sarana Pelayanan Keluarga Berencana Menurut Kecamatan Kota Binjai  
**Table** : Facility of Family Planning Service by District 2009

Kecamatan / Sub District	Klinik KB/ Clinic of Family Planning	PPKBD (Pos KB)	Sub PPKBD (Pos KB)	Dokter Praktik/ Swasta Practice Of Doctor	Jumlah/ Total
(1)	(2)	(3)	(4)	(5)	(6)
Binjai Selatan	8	8	61	5	82
Binjai Kota	4	7	51	3	65
Binjai Timur	6	7	71	2	86
Binjai Utara	6	9	69	3	87
Binjai Barat	6	6	34	3	49
<b>JUMLAH</b>	<b>30</b>	<b>37</b>	<b>286</b>	<b>16</b>	<b>369</b>

**Sumber/** : Badan KB dan Pembangunan Keluarga Sejahtera Kota Binjai  
**Source** : Service of Family Planning and Building of Prosperous Family of Binjai City

**Tabel** : 4.2.19 Banyaknya Akseptor Baru Keluarga Berencana setiap Bulan Per Jenis Alat Kontrasepsi di Kota Binjai  
**Table** : Number of New Acceptor Family Planning Program by Contraceptive Used 2009

Kecamatan/ Sub District	IUD Spiral	Pil Pill	Kon- Dom/ Con- dom	Suntik Inject- ion	Implant Implan- -tation	MOW	MOP
(1)	(2)	(3)	(4)	(5)	(6)	(7)	(8)
Januari / January	18	42	3	200	18	17	3
Pebruari / February	60	80	9	130	86	7	1
Maret / March	17	89	5	145	70	14	3
April / April	33	80	15	143	53	7	5
Mei / May	27	109	9	134	100	5	11
Juni / June	26	107	9	186	53	9	-
Juli / July	16	147	2	157	26	29	8
Agustus / August	61	76	14	145	66	6	3
September/ September	28	70	11	78	-	7	-
Oktober / October	41	84	17	112	42	12	-
Nopember/ November	32	99	7	140	77	6	-
Desember/ December	20	110	6	192	52	2	-

**Sumber/** : Badan KB dan Pembangunan Keluarga Sejahtera Kota Binjai  
**Source** : Service of Family Planning and Building of Prosperous Family

**Tabel** : 4.2.20 **Banyaknya Akseptor Baru Keluarga Berencana setiap Bulan Per Jenis Alat Kontrasepsi di Kota Binjai**  
*Number of New Acceptor Family Planning Program by Contraceptive Used 2009*

Kecamatan/ Sub District	IUD Spiral	Pil Pill	Kon- Dom/ Con- dom	Suntik Inject- ion	Implan Implan- -tation	MOW	MOP
(1)	(2)	(3)	(4)	(5)	(6)	(7)	(8)
Binjai Selatan	65	197	18	271	154	57	-
Binjai Kota	101	187	39	195	35	-	5
Binjai Timur	111	303	35	394	106	5	11
Binjai Utara	56	254	12	512	213	54	17
Binjai Barat	46	152	3	390	135	5	1
<b>JUMLAH</b>	<b>379</b>	<b>1.093</b>	<b>107</b>	<b>1.762</b>	<b>643</b>	<b>121</b>	<b>34</b>

**Sumber/** : Badan KB dan Pembangunan Keluarga Sejahtera Kota Binjai  
*Source Service of Family Planning and Building of Prosperous Family*

**Tabel** : 4.2.21 **Banyaknya Akseptor Keluarga Berencana Aktif setiap Bulan Per Jenis Alat Kontrasepsi di Kota Binjai**  
*Number of Active Acceptor Family Planning Program Very Month by Contraceptive Used 2009*

Bulan / Month	IUD Spiral	Pil Pill	Kon- Dom/ Con- dom	Suntik Inject- ion	Implan Implan- -tation	MOW	MOP
(1)	(2)	(3)	(4)	(5)	(6)	(7)	(8)
Januari / January	2.299	9.479	556	9.703	1.884	1.670	31
Pebruari / February	2.278	9.475	538	9.694	1.932	1.690	32
Maret / March	2.291	9.521	538	9.784	1.978	1.694	35
April / April	2.313	9.560	543	9.870	2.024	1.698	42
Mei / May	2.333	9.590	551	9.917	2.112	1.697	48
Juni / June	2.356	9.633	558	10006	2.161	1.703	48
Juli / July	2.372	9.682	562	10098	2.180	1.709	53
Agustus / August	2.408	9.712	566	10175	2.227	1.711	56
September/ September	2.423	9.750	571	10224	2.228	1.712	55
Oktober / October	2.446	9.771	575	10284	2.265	1.710	55
Nopember/ November	-	-	-	-	-	-	-
Desember/ December	2.457	9.774	577	10301	2.334	1.706	55

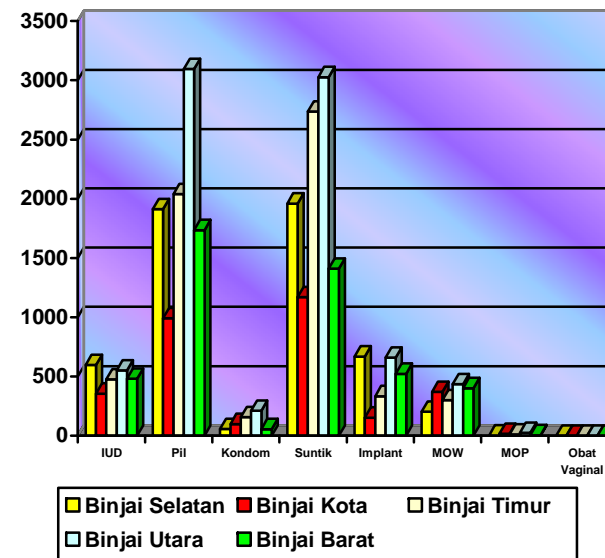
**Sumber** : Badan KB dan Pembangunan Keluarga Sejahtera Kota Binjai  
*Source Service of Family Planning and Building of Prosperous Family*

**Tabel** : 4.2.22  
*Table* : 4.2.22  
Banyaknya Akseptor Keluarga Berencana Aktif Menurut Kecamatan Per Jenis Alat Kontrasepsi di Kota Binjai  
*Number of Active Acceptor Family Planning Program by District and Contraceptive Used 2009*

Kecamatan / Sub District	IUD Spiral	Pil Con- dom	Kon- Dom/ Con- dom	Suntik Inject- ion	Implan- Implan- tation	MOW	MOP
(1)	(2)	(3)	(4)	(5)	(6)	(7)	(8)
Binjai Selatan	597	1.913	57	1.959	668	202	1
Binjai Kota	355	991	98	1.170	152	369	15
Binjai Timur	475	2.039	157	2.736	333	300	11
Binjai Utara	550	3.096	210	3.026	659	434	24
Binjai Barat	480	1.735	55	1.410	522	401	4
<b>JUMLAH</b>	<b>2.457</b>	<b>9.774</b>	<b>577</b>	<b>10301</b>	<b>2.334</b>	<b>1.706</b>	<b>55</b>

**Sumber** : Badan KB dan Pembangunan Keluarga Sejahtera Kota Binjai  
*Source* : Service of Family Planning and Building of Prosperous Family

**Grafik** : 4.2. Grafik Akseptor Keluarga Berencana Aktif Per Jenis Alat Kontrasepsi Menurut Kecamatan di Kota Binjai  
*Figure of Active Acceptor Family Planning Program by District and Contraceptive Used 2009*



Tabel : 4.3.1  
 Perkara Yang Diputus dan Dihukum Menurut Jenis Kejahatan oleh  
 Pengadilan Negeri Kelas IB  
 di Kota Binjai  
 Number of Case Settled And Punished by Type of Criminal  
 2009

Jenis Kejahatan Type of Crime	Pasal KUHP Chapter of Law	< 1 Tahun < 1 Year		< 1-5 Tahun < 1-5 Year		> 5 Tahun > 5 Year	
		Lk	Pr	Lk	Pr	Lk	Pr
		Male	Female	Male	Female	Male	Female
(1)	(2)	(3)	(4)	(5)	(6)	(7)	(8)
1 Ketertiban/Against Public Order							
2 Pembakaran/Arson		1					
3 Pemalsuan Surat/ Falsification							
4 Kesusilaan/Morality	285 KUHP			6		13	
5 Perjudian/Gambling	303 KUHP	239	13				
6 Penculikan/Kidnaping	362 KUHP		1				
7 Pembunuhan/Murder	338 KUHP				3		
8 Penganiayaan/Violence	351 KUHP	13	6				
9 Pencurian/Thief	363 KUHP	85		5			
10 Perampokan/Plundering	365 KUHP						
11 Pemerasan/Blackmail							
12 Penggelapan/Embezzlement	378 KUHP	4		4	1		
13 Penipuan/Swindle	372 KUHP	10	5				
14 Pengrusakan Barang/ Destruction	406 KUHP	1	1				
15 Penadahan/Fence	480 KUHP						
16 Kejahatan Ekonomi/Crime							
17 Narkotika/Psikotropika	UU.NO.5/1997	79	4	88	2	4	
18 Kejahatan Korupsi	UU.NO.31/1999		1	3	1		
19 Uang Palsu	245 / 259 KUHP	3	1			4	1
20 Kekerasan Dalam Rumah Tangga	UU.NO.23/2004	3					
21 Perbuatan Tidak Menyenangkan	335 KUHP						
22 Penghinaan	335 KUHP		2				
23 Karena Kealfaan/Orang Mati	359 KUHP	8	1	5			
24 Kawin Berhalangan	279 KUHP						
25 Kepabeian	480 KUHP			2			
26 Senjata Tajam	UU.NO.12/1951	3					
27 Granat	UU.Drt.No.12/1951						
28 Penjualan Manusia/Trafiking	279 KUHP						
29 Melakukan Kekerasan Terhadap Anak			1				
<b>JUMLAH</b>		<b>449</b>	<b>36</b>	<b>113</b>	<b>4</b>	<b>24</b>	<b>1</b>

Sumber : Pengadilan Negeri Kelas IB Kota Binjai  
 Source : Public Court Class IB of Binjai City

Tabel : 4.3.2  
 Banyaknya Perkara Yang Diselesaikan  
 oleh Kejaksaan Negeri Binjai  
 Number of Case Settled by Public Attorney  
 2001 - 2009

Tahun Year	Pidana Biasa Criminal Case	Pidana Narkoba Criminal Case Morphine	Pidana Lain- Lain Criminal Another Case
(1)	(2)	(3)	(4)
2001	145	36	-
2002	151	46	-
2003	149	100	-
2004	270	62	2
2005	216	64	24
2006	166	58	12
2007	316	168	14
2008	359	57	47
<b>2009</b>	<b>392</b>	<b>146</b>	<b>-</b>

Sumber : Kejaksaan Negeri Binjai  
 Source : Public Attorney of Binjai City

**Tabel : 4.3.3** Banyaknya Perkara Kriminal Yang Terjadi dan Dilaporkan Pada Polres Binjai  
*Table Number of Of Criminal Case Reported at Police Office 2003 - 2009*

Jenis Kejahatan Type of Crime	2003	2004	2005	2006	2007	2008	2009
(1)	(2)	(3)	(4)	(5)	(6)	(7)	(8)
1 Ketertiban Umum/ Against Public Order	-	-	-	-	-	-	-
2 Pembakaran/Arson	6	6	5	5	4	1	5
3 Kebakaran/Fire	3	2	6	9	12	9	8
4 Penyuapan/Bribery	-	-	-	-	-	-	-
5 Mata Uang/Crime Related To Money	-	-	1	2	3	1	-
6 Narkotika/Narcotics	76	63	-	79	140	129	129
7 Kesopanan/Morality	25	30	43	22	-	49	44
8 Perkosaan/Rape	7	4	2	6	13	4	7
9 Perjudian/Gambling	5	46	43	72	66	116	177
10 Pembunuhan/Murder	9	8	10	7	5	10	6
11 Penganiyaan Berat/ Heavy Violence	80	94	128	139	145	186	196
12 Penganiyaan Ringan/ Light Violence	42	22	22	24	206	188	122
13 Pencurian Dengan Pemberatan / Thief and Heavy Violence	151	113	174	252	233	218	248

**Tabel : 4.3.3** Lanjutan /  
*Table : Continued*

Jenis Kejahatan Type of Crime	2003	2004	2005	2006	2007	2008	2009
(1)	(2)	(3)	(4)	(5)	(6)	(7)	(8)
14 Pencurian Biasa/Thief	47	12	30	33	60	56	48
15 Pencurian Dengan Kekerasan/Thief By Force	30	41	43	51	29	54	64
16 Pencurian Ranmor / Motor Cycle Robbery	77	76	150	80	122	104	171
17 Pemerasan / Blackmail	10	5	21	37	48	6	2
18 Penggelapan/ Embezzlement	35	31	37	57	77	103	71
19 Penipuan/Swindle	74	75	88	134	162	134	126
20 Perusakan/Destruction	34	20	24	40	34	49	47
21 Penadahan/Fence	2	1	1	6	4	1	-
22 Perzinahan/ Adultery	-	-	2	8	50	8	9
23 Pemalsuan Surat / Falsification	5	5	7	6	7	5	2
24 Penyelundupan / Smuggle	-	4	1	1	1	5	2
25 Penculikan/Kidnapping	1	4	4	-	4	2	1
26 Kejahatan Lainnya / Other Crime	103	104	119	106	130	254	249

**Sumber :** Kepolisian Resort Kota Binjai  
*Source Police Office of Binjai City*

Tabel : 4.3.4  
 Table : 4.3.4  
 Banyaknya Perkara Yang Diterima dan Diselesaikan di  
 Pengadilan Agama Kota Binjai  
 Number of Reported Case and Settled  
 by Religion Court  
 2009

Jenis Perkara Type of Case	Sisa Tahun Perkara Lalu Baru Rest of New Last Case Year		Jumlah Total	Disele saikan Settled	Sisa
	(2)	(3)			
(1)	(2)	(3)	(4)	(5)	(6)
1. Taklik Talak / Make the Repudiation	7	78	85	76	9
2. Cerai Talak / Repudiation	6	50	56	46	10
3. Cerai Gugat / Claim of Separate	4	91	91	87	4
4. Pembatalan Nikah / Marriage Disqualification	-	-	-	-	-
5. Izin Nikah/Poligami / Marriage Permit/ Poligami	-	-	-	-	-
6. Harta Bersama/ Goods Jointly	1	2	3	1	2
7. Penunjukkan Wali/Guardian	-	1	1	1	-
8. Mal Waris/ Goods Present	-	1	-	1	-
9. Gugatan Hibah/Hibah Claim	-	-	-	-	-
10. Pemeliharaan anak/Hadhonah	-	3	3	3	-
11. Itsbat Nikah/Marriage Itsbat	-	10	10	9	1
12. Wakaf	-	-	-	-	-
13. Pengesahan Anak	-	-	-	-	-
14. Penetapan Ahli Waris	-	3	3	2	1
<b>JUMLAH</b>	<b>18</b>	<b>239</b>	<b>252</b>	<b>226</b>	<b>27</b>

Sumber : Pengadilan Agama Kota Binjai  
 Source : Religious Court of Binjai City

Tabel : 4.3.5  
 Table : 4.3.5  
 Banyaknya Tahanan Narapidana  
 Menurut Jenis Kejahatan / Pelanggaran  
 di Kota Binjai  
 Number Juvenile Prisoner of Crime/Delinquency  
 2009

Jenis Type	Laki-Laki Male	Perempuan Female	Jumlah Total
(1)	(2)	(3)	(4)
1. Terhadap Ketertiban Umum Against Public Order	267	14	281
2. Susila Morality	16	-	16
3. Pembunuhan Murder	4	-	4
4. Penganiyaan Violence	18	-	18
5. Pencurian Thief	115	2	117
6. Perampokan Plundering	21	-	21
7. Pemerasan Blackmail	3	-	3
8. Penggelapan Embezzlement	10	-	10
9. Penipuan Swindle	4	4	8
10. Lain-Lain Others	255	6	261
<b>JUMLAH</b>	<b>713</b>	<b>26</b>	<b>739</b>

Sumber : Lembaga Pemasyarakatan  
 Source : Public Court Class IB of Binjai City



Tabel : 4.4.1  
 Table : 4.4.1  
 Banyaknya Jemaah Haji Menurut Kecamatan di Kota Binjai  
 Number of Haji Pilgrims by District at Binjai City 2006 - 2009

Kecamatan Sub District	2006		2007		2008		2009	
	Lk Male	Pr Female	Lk Male	Pr Female	Lk Male	Pr Female	Lk Male	Pr Female
(1)	(2)	(3)	(4)	(5)	(6)	(7)	(8)	(9)
Binjai Selatan	22	24	24	28	28	37	16	36
Binjai Kota	19	53	21	41	32	32	7	21
Binjai Timur	21	23	35	50	12	37	35	65
Binjai Utara	40	59	33	57	47	48	21	49
Binjai Barat	8	16	16	21	11	28	13	17
<b>JUMLAH</b>	<b>110</b>	<b>175</b>	<b>129</b>	<b>197</b>	<b>130</b>	<b>182</b>	<b>92</b>	<b>188</b>

Sumber : Departemen Agama Kota Binjai  
 Source : The Religious Departement Office of Binjai City

Tabel : 4.4.2  
 Table : 4.4.2  
 Banyaknya Rumah Ibadah Menurut Kecamatan di Kota Binjai  
 Number of Workshop by District at Binjai City 2009

Kecamatan Sub District	Mesjid Mosque	Langgar Small Mosque	Mushola Small Mosque	Gereja Church	Pura Temple	Vihara Vicoa
(1)	(2)	(3)	(4)	(5)	(6)	(7)
Binjai Selatan	37	34	9	7	-	1
Binjai Kota	13	25	9	4	1	4
Binjai Timur	30	-	37	19	1	-
Binjai Utara	45	34	6	8	1	7
Binjai Barat	21	27	4	1	-	2
<b>JUMLAH</b>	<b>146</b>	<b>120</b>	<b>65</b>	<b>39</b>	<b>3</b>	<b>14</b>

Sumber : Departemen Agama Kota Binjai  
 Source : The Religious Departement Office of Binjai City

Tabel : 4.4.3  
 Banyaknya Nikah, Talak, Cerai dan Rujuk  
 di Kota Binjai  
 Number of Marriage, Separate, Divorce and  
 Reconciliation at Binjai City  
 2000 - 2009

Tahun Year	Nikah Marriage	Talak Separate	Cerai Divorce	Rujuk Reconciliation
(1)	(2)	(3)	(4)	(5)
2000	1691	4	14	-
2001	1856	-	-	-
2002	1896	-	-	-
2003	1986	9	40	-
2004	1913	5	29	-
2005	1933	9	27	-
2006	219	6	24	-
2007	1 990	5	15	1
2008	2 390	-	-	-
<b>2009</b>	<b>2 367</b>	-	-	-

Sumber : Departemen Agama Kota Binjai  
 Source : The Religious Departement Office of Binjai City

Tabel : 4.4.4  
 Jumlah Yang Berkurban dan yang Menerima  
 Kurban Serta Jenis Hewan Kurban di Kota Binjai  
 Number of Qurban by Supplier, Receiver  
 and Type of Qurban Animal  
 2009

Kecamatan Sub District	Yang Berkurban Qurban Supplier	Yang Menerima Kurban Qurban Receiver	Jumlah Hewan Kurban Total of Qurban			
			Kerbau Buffalo	Lembu Cow	Kambing Goat	Jumlah Total
(1)	(2)	(3)	(4)	(5)	(6)	(7)
Binjai Selatan	172	3 867	-	168	72	240
Binjai Kota	164	4 769	-	156	267	423
Binjai Timur	212	5172	-	182	182	364
Binjai Utara	237	5896	-	172	102	274
Binjai Barat	152	3 998	-	112	18	130
Jumlah	937	23 702	-	790	641	1421

Sumber : Departemen Agama Kota Binjai  
 Source : The Religious Departement Office of Binjai City

Tabel : 4.4.5  
 Banyaknya Perkawinan Melalui Kantor Catatan Sipil Setiap Bulan Di Kota Binjai  
 Number of Marriage by Civil Note Office 2009

Bulan/ Month	Kristen Protestan	Hindu Hindi	Budha Budhist	Jumlah Total
(1)	(2)	(3)	(4)	(5)
1. Januari January	15	-	1	16
2. Pebruari February	13	-	10	23
3. Maret March	54	1	12	67
4. April April	38	-	9	47
5. Mei May	147	-	8	156
6. Juni June	164	1	11	176
7. Juli July	37	2	15	54
8. Agustus August	12	-	11	23
9. September September	19	-	2	21
10. Oktober October	22	-	12	34
11. Nopember November	11	-	6	17
12. Desember December	28	-	15	43
<b>JUMLAH</b>	<b>560</b>	<b>4</b>	<b>112</b>	<b>677</b>

Sumber : Dinas Kependudukan dan Catatan Sipil Kota Binjai  
 Source : Civil Note Office of Binjai City

Tabel : 4.4.6  
 Banyaknya Perkawinan Melalui Kantor Kependudukan Dan Catatan Sipil Setiap Bulan di Kota Binjai  
 Number of Marriage Every Month 2009

Bulan/ Month	Kawin Turunan	Kawin Umum Kristen	Kawin Tambah STBLD	Kawin Umum Non STBLD	Kawin Non Tambah STLBD	Kawin Asing
(1)	(2)	(3)	(4)	(5)	(6)	(7)
1. Januari January	1	7	8	-	-	-
2. Pebruari February	10	1	12	-	-	-
3. Maret March	12	14	40	-	1	-
4. April April	9	-	38	-	-	1
5. Mei May	8	9	138	-	-	-
6. Juni June	11	6	158	-	1	-
7. Juli July	15	3	34	-	2	-
8. Agustus August	11	4	8	-	-	-
9. September September	2	3	16	-	-	-
10. Oktober October	12	4	16	-	-	-
11. Nopember November	6	1	10	-	-	1
12. Desember December	15	14	12	-	-	-
<b>JUMLAH</b>	<b>112</b>	<b>66</b>	<b>490</b>	<b>-</b>	<b>4</b>	<b>3</b>

Sumber : Dinas Kependudukan dan Catatan Sipil Kota Binjai  
 Source : Civil Note Office of Binjai City

Tabel : 4.4.7 Banyaknya Pengurusan Akte Kelahiran  
Setiap Bulan Di Kota Binjai  
Table Provision of Birth Acted Every Month  
2009

Bulan/ Month	Pribumi Native	Turunan Asing Foreign Generation	Asing Foreign
(1)	(2)	(3)	(4)
1. Januari <i>January</i>	276	12	-
2. Pebruari <i>February</i>	435	24	-
3. Maret <i>March</i>	434	47	-
4. April <i>April</i>	656	19	-
5. Mei <i>May</i>	928	12	-
6. Juni <i>June</i>	1 559	20	-
7. Juli <i>July</i>	1 437	25	-
8. Agustus <i>August</i>	1 169	22	-
9. September <i>September</i>	1 866	13	-
10. Oktober <i>October</i>	2 804	19	-
11. Nopember <i>November</i>	1 728	25	-
12. Desember <i>December</i>	1 231	16	-
<b>JUMLAH</b>	<b>14 523</b>	<b>254</b>	<b>-</b>

Sumber : Dinas Kependudukan dan Catatan Sipil Kota Binjai  
Source Civil Note Office of Binjai City

Tabel : 4.4.8 Banyaknya Pengurusan Akte Kematian  
Setiap Bulan di Kota Binjai  
Table Provision of Death Acted Every Month  
2009

Bulan/ Month	Banyaknya Total
(1)	(2)
1. Januari <i>January</i>	18
2. Pebruari <i>February</i>	15
3. Maret <i>March</i>	20
4. April <i>April</i>	14
5. Mei <i>May</i>	12
6. Juni <i>June</i>	9
7. Juli <i>July</i>	12
8. Agustus <i>August</i>	12
9. September <i>September</i>	9
10. Oktober <i>October</i>	10
11. Nopember <i>November</i>	10
12. Desember <i>December</i>	17
<b>JUMLAH</b>	<b>158</b>

Sumber : Dinas kependudukan dan Catatn Sipil Kota Binjai  
Source Civil Note Office of Binjai City

Tabel  
Table : 4.5 Diskotik, Night Club, Vidio Game, Biliyard, Renang dan Panti Pijat Yang Mendapat Izin Menurut Kecamatan di Kota Binjai  
*Number of Discotheque, Night Club, Video Game, Biliyard, Swimming Pool, and Massage Licensed By District in Binjai City 2009*

Kecamatan/ Sub District	Diskotik Discotheque	Klub Malam Night Club	Vidio Game	Biliyard	Renang Swimming Pool	Panti Pijat Massage
(1)	(2)	(3)	(4)	(5)	(6)	(7)
Binjai Selatan	-	-	-	3	1	-
Binjai Kota	-	-	5	3	1	-
Binjai Timur	-	-	2	-	1	-
Binjai Utara	-	-	-	-	1	-
Binjai Barat	-	-	-	-	-	-
<b>JUMLAH</b>	-	-	7	6	4	-

Sumber : Dinas Kebudayaan dan Pariwisata Kota Binjai  
Source : Office of Tourism, Art and Culture of Binjai City

Tabel  
Table : 4.6.1 Banyaknya Penderita Cacat, Keluarga Miskin dan Orang Terlantar di Kota Binjai  
*Number of Invalids, Poor People, and People With Problem in Binjai City 2001 – 2009*

Tahun Year	Tuna Rungu/ Tuna Netra/ Cacat Tubuh/ Cacat Mental/ Invader	Keluarga Miskin Poor People	Pengemis/ Gelandangan Beggars/ Homeless	Orang Terlantar People With Problem
(1)	(2)	(3)	(4)	(5)
2001	269	3 278	359	210
2002	271	3 765	293	187
2003	384	4 506	43	102
2004	386	5 181	47	120
2005	475	4 506	43	102
2006	811	5 960	26	92
2007	726	4 155	38	135
2008	667	4 072	36	56
<b>2009</b>	<b>857</b>	<b>4.059</b>	<b>49</b>	<b>97</b>

Sumber : Dinas Sosial Kota Binjai  
Source : Service of Social Prosperity of Binjai City

Tabel : 4.6.2  
 Table : 4.6.2  
 Banyaknya Panti Asuhan dan Penghuninya  
 di Kota Binjai  
 Number of Orphanage and Occupanti  
 2009

Panti Asuhan/ Orphanage	Kapasitas (Orang)/ Capacity (Man)	Penghuni (Orang)/ Occupat (Man)
(1)	(2)	(3)
1. Al-Washliyah		
- Putra	61	61
- Putri	67	67
2. Panti Karya	155	155
3. STW Abadi	160	160
<b>JUMLAH</b>	<b>443</b>	<b>443</b>

Sumber : Dinas Sosial Kota Binjai  
 Source : Service of Social Prosperity of Binjai City

Tabel : 4.6.3  
 Table : 4.6.3  
 Kejadian Bencana Alam Kebakaran/  
 Angin Puting Beliung Di Kota Binjai  
 Number of Fire and Puting Beliung Wind  
 by District at Binjai City  
 2001 - 2009

Tahun Year	Penderita (KK) Patient	Korban Jiwa Sacrifice	Kerugian Loss (Rp 000)	Bantuan Allowance (Rp 000)
(1)	(2)	(3)	(4)	(5)
2001	3	-	87 050	375
2002	6	-	-	26 985
2003	3	-	60 000 000	4 200 000
2004	654	-	289 000	70 350
2005	27	-	149 500	68 000
2006	13	-	215 000	123 000
2007	398	-	816 470	249 200
2008	91	-	405 700	42 424 000
<b>2009</b>	<b>81</b>	<b>376</b>	<b>548.000</b>	<b>12.853.000</b>

Sumber : Dinas Sosial Kota Binjai  
 Source : Service of Social Prosperity of Binjai City

Tabel : 4.6.4  
 Kejadian Bencana Alam Banjir di Setiap Kecamatan di Kota Binjai  
 Number of Storm by District at Binjai City 2009

Kecamatan Sub District	Penderita (KK) Patient	Korban Jiwa Sacrifice	Kerugian Loss (Rp 000)	Bantuan Allowance (Rp 000)
(1)	(2)	(3)	(4)	(5)
1. Binjai Selatan	16	82	134.400	5.617
2. Binjai Kota	76	347	193.400	5.707
3. Binjai Timur	53	249	182.400	5.227
4. Binjai Utara	15	29	123.400	5.467
5 Binjai Barat	24	32	158.400	5.317
<b>JUMLAH</b>	<b>184</b>	<b>739</b>	<b>792.000</b>	<b>27.335</b>

Sumber : Dinas Sosial Kota Binjai  
 Source Service of Social Prosperity of Binjai City

Tabel : 4.6.5  
 Banyaknya Buku dan Pembaca pada Perpustakaan di Kota Binjai  
 Number of Book and Readers at Library 2009

Jenis Bacaan/ Kinds of Literature	Judul Buku Tittle Book	Pembaca Reader
(1)	(2)	(3)
1. Karya Utama/Main Tittle	162	600
2. Filsafat dan Psikologi/ Philosophy and Psychology	84	550
3. Agama/Religion	771	900
4. Ilmu-Ilmu Sosial / Sociology	872	850
5. Bahasa/ Language	610	650
6. Ilmu Pengetahuan/ Saints	274	400
7. Teknologi/ Technology	1160	920
8. Seni Rekreasi dan Olah Raga Art and Sport	170	250
9. Kesusasteraan/ Literature	421	300
10. Sejarah & Biografi/ History & Biografhy	167	800
11. Fiksi/Fictive	267	950
12. Referensi/Reverence	259	400
13. Majalah/Magazine	-	-
<b>JUMLAH</b>	<b>5217</b>	<b>7570</b>

Sumber : Perpustakaan Kota Binjai  
 Source Library at Binjai City

Tabel : 4.6.6  
*Table* : 4.6.6  
 Banyaknya Sampah Yang Diproduksi dan Diangkut Dari Kota Binjai  
*Number of Dirt Produced and Take away from Binjai*  
 2009

Bulan/ Month	Sampah (M <sup>3</sup> ) Dirt	Jumlah Truk Truck
(1)	(2)	(3)
1. Januari January	5.937	14
2. Pebruari February	5.471	14
3. Maret March	5.750	14
4. April April	5.513	14
5. Mei May	5.661	14
6. Juni June	5.701	14
7. Juli July	5.881	14
8. Agustus August	5.657	14
9. September September	5.676	14
10. Oktober October	5.878	14
11. Nopember November	5.473	14
12. Desember December	5.589	14
<b>JUMLAH</b>	<b>68.187</b>	<b>14</b>

Sumber : Dinas Kebersihan dan Pertamanan Kota Binjai  
*Source* : *Cleanness and Gardens of Binjai City*

Tabel : 4.6.7  
*Table* : 4.6.7  
 Jumlah Tong Sampah Dirinci Menurut Kecamatan di Kota Binjai  
*Number Clean Place by Distric*  
 2009

Kecamatan Sub District	Jumlah Tong Sampah Number of Clean Place
(1)	(2)
1. Binjai Selatan	32
2. Binjai Kota	93
3. Binjai Timur	40
4. Binjai Utara	31
5. Binjai Barat	30
<b>JUMLAH</b>	<b>226</b>

Sumber : Dinas Kebersihan dan Pertamanan Kota Binjai  
*Source* : *Cleanness and Gardens Service at Binjai City*



Tabel : 4.6.8 Luas Tanah Pertamanan Dirinci Per Kecamatan di Kota Binjai  
 Table Harvest Area of Park by District 2009 (Ha)

Kecamatan Sub District	Lapangan Olah Raga Area of Sports (Ha)	Taman Park (Ha)	Bundaran Taman Segitiga Triangle of Round Park (Ha)	Jumlah Total (Ha)
(1)	(2)	(3)	(4)	(5)
1. Binjai Selatan	-	-	-	-
2. Binjai Kota	-	0,27	0,05	0,32
3. Binjai Timur	-	-	0,9	0,9
4. Binjai Utara	-	0,05	0,025	0,075
5 Binjai Barat	-	-	-	-
<b>JUMLAH</b>	<b>-</b>	<b>0,32</b>	<b>0,975</b>	<b>1,295</b>

Sumber : Dinas Kebersihan dan Pertamanan Kota Binjai  
 Source Cleanerss and Gardens Service of Binjai City

Tabel : 4.6.9 Jumlah Tanaman Pohon Pelindung Menurut Kecamatan dan Usia Pohon di Kota Binjai  
 Table Number of Shatter Tree by District and Age 2009 (Batang/Steam)

Kecamatan Sub District	Tua Old	Muda Young	Jumlah Total
(1)	(2)	(3)	(4)
1. Binjai Selatan	560	1.265	1.825
2. Binjai Kota	20	1.025	1.045
3. Binjai Timur	718	910	1.628
4. Binjai Utara	846	2.110	2.956
5 Binjai Barat	570	1.011	1.581
<b>JUMLAH</b>	<b>2.714</b>	<b>6.321</b>	<b>9.035</b>

Sumber : Dinas Kebersihan dan Pertamanan Kota Binjai  
 Source Cleanerss and Gardens Service of Binjai City

Tabel : 4.6.10 Jumlah Tanaman Pohon Pelindung Menurut  
Jenis Pohon dan Usia Pohon di Kota Binjai  
Table : Number of Shatter Tree by Kinds and Age in Binjai  
2009  
(Pohon/Steam)

Jenis Tanaman/ Kinds of Shatter Tree	Tua Old	Muda Young	Jumlah Total
(1)	(2)	(3)	(4)
1. Akasia	378		378
2. Gintungan			
3. Klumpang			
4. Mahoni	935	2.510	3.445
5. Tanjung		877	877
6. Asam Jawa	9		9
7. Flamboyan			
8. Kayu Manis		900	900
9. Mangga			
10. Sena			
11. Angsana	840	914	1.754
12. Kisah Kuning			
13. Glodokan	542	1.120	1.662
14. Kupu-Kupu			
15. Bungur			
16. Palam Raja	10		10
17. Palam Botol			
<b>JUMLAH</b>	<b>2714</b>	<b>6.321</b>	<b>9.035</b>

Sumber : Dinas Kebersihan dan Pertamanan Kota Binjai  
Source : Cleanerss and Gardens Service of Binjai City

5

PERTANIAN  
AGRICULTURE



<http://b...>

5.1 Tanaman Bahan Makanan/  
*Food Crops*

5.2 Peternakan/*Livestock*

<http://binjainkota.bps.go.id>

**BAB V/CHAPTER V  
PERTANIAN/AGRICULTURE**

Data luas dan produksi tanaman bahan makanan di Kota Binjai pada tahun 2009 bersumber dari Dinas Pertanian, Kota Binjai yang terdiri dari tanaman padi, jagung, ubi kayu, ubi jalar, kacang tanah, kacang hijau, dan kacang kedelai. Untuk tanaman padi, luas panen pada tahun 2008 sebesar 4284 Ha dengan produksi sebesar 23 881 ton. Jika diamati pada tahun 2009, hasil produksi meningkat menjadi 24 814 ton, sementara luas panen semakin kecil yaitu 4098 Ha. Hal ini menunjukkan produktivitas per Ha semakin meningkat disebabkan teknis penanaman yang semakin baik. Namun, untuk tanaman jagung mengalami peningkatan produksi dari tahun sebelumnya 5 304 ton dengan luas panen 863 Ha, menjadi 7 148 ton produksinya dengan luas panen 1.158 Ha pada tahun 2009.

Tanaman ubi jalar, mengalami peningkatan hasil produksi pada tahun 2009 masing-masing sebesar 820 ton dengan luas panen 73 Ha, sedangkan untuk tanaman kacang kedele, ubi kayu, kacang

*In Binjai City, Harvest area and production of food data at 2009 year is Agriculture Service. There are consist of paddy, maize, cassava, sweet potato, peanut, small green pea and soy bean. Harvest area of paddy at 2008 reached 4284 Ha with production reached 23 881 ton. With a further look in 2009, production of paddy being increased to 24814 ton. Meanwhile, harvest area being decreased to 4098 ha. It showed that productivity/ha have been raised caused by a better planting technics. But, Harvest area and production of maize are being upgraded. It production is rised from 5 304 ton to 7 148 ton and it is Harvest area from 1 158 Ha to at 2009 year.*

*At 2009, production sweet potato is being upgraded in the amount of 820 ton, where as soy bean, casava, peanut, and small green are all of them is being*

tanah, kacang hijau mengalami penurunan produksi pada tahun 2009 yakni masing-masing sebesar 341 ton dengan luas panen 337 Ha, 1 715 ton dengan luas panen 118 Ha dan 234 ton dengan luas panen 109 Ha, 279 ton dengan luas panen 264 Ha.

Penerimaan retribusi pemotongan ternak di Kota Binjai pada tahun 2009 paling besar berasal dari kerbau/sapi/lembu sebesar Rp.76.160.000,- sedangkan untuk kambing/domba dan babi masing-masing sebesar Rp.9.464.000,- dan Rp.43.134.000. Hal ini dapat dilihat dari tabel 5.2.1.

Perkembangan populasi ternak besar di kota Binjai yang tercatat di Kantor Pertanian yang terbanyak adalah kambing/domba sejumlah 10 631 ekor. Kemudian babi sebanyak 7600 ekor dan sapi/lembu sebanyak 3 272 ekor. Kerbau mempunyai populasi paling sedikit yaitu sejumlah 130 ekor. (tabel 5.2.2)

Populasi paling banyak untuk ternak unggas di Kota Binjai adalah ayam ras yaitu 762

*sloped production reached 341 ton with Harvest area slope eachs 337 Ha, 1 715 ton with Harvest area slope eachs 200 Ha 234 ton which harvest area slope eachs 109 Ha, and 279 ton which harvest area slope eachs 264 ha*

*The greatest number of slaughter livestock retribution is provided that buffalo/cow in the amount of Rp. 76 160 000, -, where as oat/sheep and pig each Rp. 9 464 000,- and Rp. 43 134 000,-. There are seems on table 5.2.1*

*The growth of population livestock in Binjai City who create at agriculture service seem that numbers of goat/sheep that the biggest number. There are 10 631 goats/sheeps at 2009 year. The other number of livestock are 7 600 pigs and 3272 cows. The smallest number of livestock is buffalo reached 130 buffallos. There are seems on table 5.2.2*

*The biggest population of poultry at Binjai City is the egg*

*Pertanian/Agriculture*

896 ekor, Ayam kampung 44 249 ekor dan itik sebanyak 7 733 ekor (Tabel 5.2.3). Produksi daging terbesar adalah daging sapi/lembu sebesar 303 849 kg, dan babi sebesar 113 387 kg, kambing/domba sebesar 27 553 kg, kerbau sebesar 16 751 kg (Tabel 5.2.4), sedangkan untuk produksi daging menurut jenis unggas yang paling banyak adalah ayam ras sebanyak 431.018 kg, ayam petelur 57 470 kg, ayam kampung sebesar 56.128 kg dan itik sebesar 3.644 kg.

*layer. There are 762 896 pedigree hen on 2009 year, 44 249 local chickens and 7 733 duck ( Table 5.2.3). The most meat production are cow meats 303 849 kg ,pig meats 113 387 kg, goat /sheep meats 27 553 kg,and buffalo meats 16 751 kg (Table 5.2.4), where as the most meat production by type of poultry are broilers 431.018 kg, egg layers 56.128 kg, local chickens 56.128 kg and duck 3.644 kg.*

Luas dan Produksi Tanaman BaHan Makanan di Kota Binjai

Tabel : 5.1.1  
Table

*Harvest Area and Production of Food 2009*

Jenis Tanaman <i>Type of Tree</i>	Luas Panen <i>Harvest Area</i> (Ha)	Produksi <i>Production</i> (Ton)	Rata-Rata Produksi <i>Yield Rate</i> (Kw/Ha)
(1)	(2)	(3)	(4)
1. Padi <i>Paddy</i>	4.098	24.814,05	60,55
2. Jagung <i>Maize</i>	1.158	7.148,43	61,37
3. Ubi Kayu <i>Cassava</i>	118	1.714,57	145,30
4. Ubi Jalar <i>Sweet Potato</i>	73	820,50	112,40
5. Kacang Tanah <i>Peanut</i>	109	233,74	21,44
6. Kacang Hijau <i>Small Green Pea</i>	264	278,60	10,55
7. Kacang Kedele <i>Soybean</i>	341	337,28	9,89

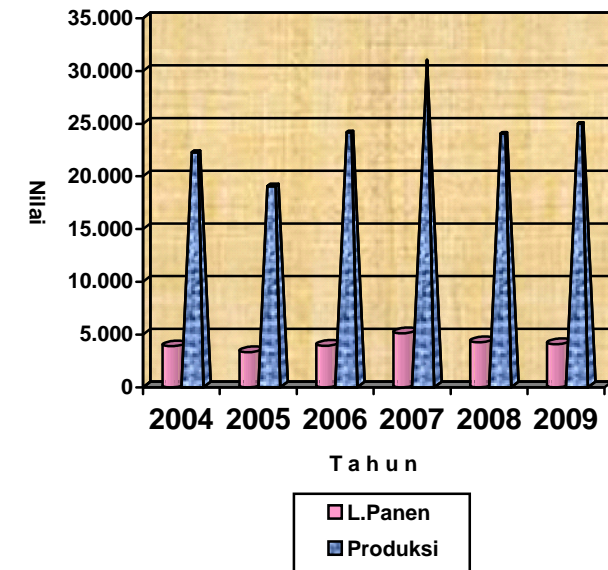
Sumber : Dinas Pertanian Kota Binjai  
Source : *Service of Agriculture of Binjai City*

Tabel : 5.1.2 Luas Panen Dan Produksi Padi di Kota Binjai  
 Table : 5.1.2 Harvest Area and Production of Paddy  
 2000 - 2009

Tahun Year	Luas Panen Harvest Area (Ha)	Produksi Production (Ton)	Rata- Rata Produksi Yield Rate (Kw/Ha)
(1)	(2)	(3)	(4)
2000	4 429	24 122	54,46
2001	4 575	24 467	53,47
2002	4 011	22 266	56,84
2003	4 621	26 230	56,80
2004	3 898	22 095	56,68
2005	3 336	18 904	57,63
2006	3 950	23 992	61,00
2007	5 132	30 792	60,00
2008	4 284	23 881	58,00
<b>2009</b>	<b>4 098</b>	<b>24 814</b>	<b>60,55</b>

Sumber : Dinas Pertanian Kota Binjai  
 Source : Service of Agriculture of Binjai City

Grafik : 5.1. Grafik Luas Panen Dan Produksi Padi di Kota Binjai  
 Grafik : 5.1. Harvest Area and Production of Paddy in Binjai City  
 2004-2009



Tabel : 5.1.3 Luas Panen dan Produksi Jagung Di Kota Binjai  
 Table : 5.1.3 Harvest Area and Production of Maize  
 1999 – 2009

Tahun Year	Luas Panen Harvest Area (Ha)	Produksi Production (Ton)	Rata-Rata Produksi Yield Rate (Kw/Ha)
(1)	(2)	(3)	(4)
1. 1999	560	3 428	61,21
2. 2000	441	2 937	66,60
3. 2001	648	4 384	64,09
4. 2002	763	4 884	64,01
5. 2003	579	3 656	63,10
6. 2004	809	5 139	63,52
7. 2005	638	4 088	64,07
8. 2006	760	4 738	62,42
9. 2007	851	5 276	62,00
10. 2008	863	5 304	61,00
<b>11. 2009</b>	<b>1 158</b>	<b>7 148</b>	<b>61,37</b>

Sumber : Dinas Pertanian Kota Binjai  
 Source : Service of Agriculture of Binjai City

Tabel : 5.1.4 Luas Panen dan Produksi Ubi Kayu di Kota Binjai  
 Table : 5.1.4 Harvest Area and Production of Cassava  
 1999 – 2009

Tahun Year	Luas Panen Harvest Area (Ha)	Produksi Production (Ton)	Rata-Rata Produksi Yield Rate (Kw/Ha)
(1)	(2)	(3)	(4)
1. 1999	205	2 893	141,12
2. 2000	179	2 331	130,22
3. 2001	178	2 340	131,46
4. 2002	215	2 862	133,12
5. 2003	219	2 912	133,00
6. 2004	267	3 567	133,59
7. 2005	197	2 577	130,81
8. 2006	166	2 406	145,00
9. 2007	152	1 915	126,00
10. 2008	163	2 206	136,00
<b>11. 2009</b>	<b>118</b>	<b>1.715</b>	<b>145,30</b>

Sumber : Dinas Pertanian Kota Binjai  
 Source : Service of Agriculture of Binjai City



Tabel : 5.1.5 Luas Panen dan Produksi Ubi Jalar Di Kota Binjai  
 Table : 5.1.5 Harvest Area and Production of Sweet Potato  
 1999 – 2009

Tahun Year	Luas Panen Harvest Area (Ha)	Produksi Production (Ton)	Rata-Rata Produksi Yield Rate (Kw/Ha)
(1)	(2)	(3)	(4)
1. 1999	82	817	99,63
2. 2000	51	507	99,41
3. 2001	55	562	102,81
4. 2002	40	414	103,50
5. 2003	28	301	107,50
6. 2004	40	440	110
7. 2005	28	311	119,61
8. 2006	36	397	110,27
9. 2007	89	846	95,00
10. 2008	93	944	100,00
<b>11. 2009</b>	<b>73</b>	<b>820</b>	<b>112,40</b>

Sumber : Dinas Pertanian Kota Binjai  
 Source : Service of Agriculture of Binjai City

Tabel : 5.1.6 Luas Panen dan Produksi Kacang Tanah  
 di Kota Binjai  
 Table : 5.1.6 Harvest Area and Production of Peanut  
 1999 – 2009

Tahun Year	Luas Panen Harvest Area (Ha)	Produksi Production (Ton)	Rata-Rata Produksi Yield Rate (Kw/Ha)
(1)	(2)	(3)	(4)
1. 1999	138	202	14,63
2. 2000	106	167	15,75
3. 2001	107	175	16,05
4. 2002	127	212	16,69
5. 2003	130	213	16,40
6. 2004	195	329	16,87
7. 2005	130	219	16,85
8. 2006	168	349	21,00
9. 2007	146	248	17,00
10. 2008	128	229	17,00
<b>11. 2009</b>	<b>109</b>	<b>234</b>	<b>21,44</b>

Sumber : Dinas Pertanian Kota Binjai  
 Source : Service of Agriculture of Binjai City

Tabel : 5.1.7 Luas Panen dan Produksi Kacang Kedele di Kota Binjai  
Table Harvest Area and Production of Soybean 1999 – 2009

Tahun Year	Luas Panen Harvest Area (Ha)	Produksi Production (Ton)	Rata-Rata Produksi Yield Rate (Kw/Ha)
(1)	(2)	(3)	(4)
1. 1999	968	982	10,08
2. 2000	449	479	10,69
3. 2001	507	647	12,76
4. 2002	183	226	12,35
5. 2003	14	17	12,10
6. 2004	71	92	12,95
7. 2005	307	401	13,06
8. 2006	302	379	13,00
9. 2007	170	170	10,00
10. 2008	163	163	10,00
<b>11. 2009</b>	<b>341</b>	<b>337</b>	<b>9,89</b>

Sumber : Dinas Pertanian Kota Binjai  
Source Service of Agriculture of Binjai City

Tabel : 5.1.8 Luas Panen dan Produksi Kacang Hijau di Kota Binjai  
Table Harvest Area and Production of Small Green Pea 1999 - 2009

Tahun Year	Luas Panen Harvest Area (Ha)	Produksi Production (Ton)	Rata-Rata Produksi Yield Rate (Kw/Ha)
(1)	(2)	(3)	(4)
1. 1999	241	243	10,08
2. 2000	551	533	9,67
3. 2001	108	109	10,09
4. 2002	334	367	10,98
5. 2003	116	127	10,94
6. 2004	188	211	11,23
7. 2005	187	255	13,85
8. 2006	321	330	10,00
9. 2007	310	279	9,00
10. 2008	243	224	9,00
<b>11. 2009</b>	<b>264</b>	<b>279</b>	<b>10,55</b>

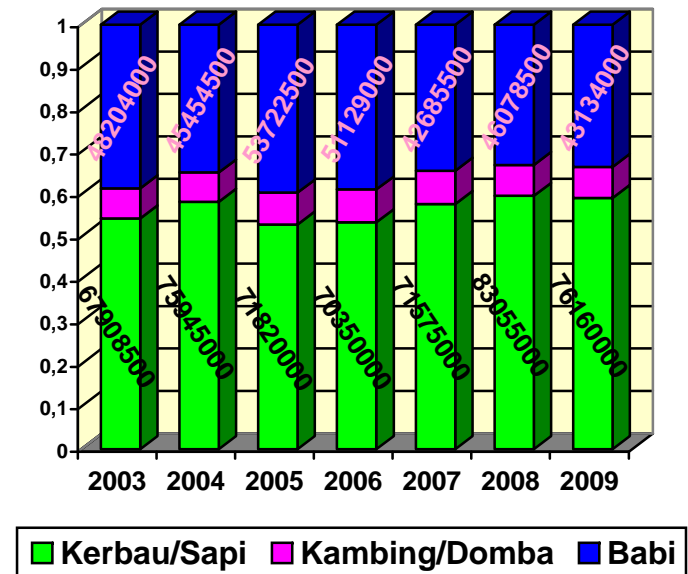
Sumber : Dinas Pertanian Kota Binjai  
Source Service of Agriculture of Binjai City

Tabel : 5.2.1  
 Table : 5.2.1  
 Penerimaan Retribusi Pemotongan Ternak  
 di Kota Binjai  
 Retribution of Slaughter Livestock in Binjai  
 2002 - 2009  
 (Dalam Rupiah)

Tahun Year	Kerbau/Sapi/ Lembu Buffalo/Cow	Kambing/ Domba Goat/Sheep	Babi Pig
(1)	(2)	(3)	(4)
1. 2002	62.679.000	9.062.500	52.630.500
2. 2003	67.908.500	8.840.500	48.204.000
3. 2004	75.945.000	9.045.000	45.454.500
4. 2005	71.820.000	10.129.000	53.722.500
5. 2006	70.350.000	10.150.000	51.129.000
6. 2007	71.575.000	9.800.000	42.685.500
7. 2008	83.055.000	10.115.000	46.078.500
<b>8. 2009</b>	<b>76.160.000</b>	<b>9.464.000</b>	<b>43.134.000</b>

Sumber : Dinas Pertanian Kota Binjai  
 Source : Service of Agriculture of Binjai City

Gambar : 5.2.1  
 Figure : 5.2.1  
 Penerimaan Retribusi Pemotongan Ternak  
 di Kota Binjai  
 Retribution of Slaughter Livestock in Binjai City  
 2003 - 2009



**Tabel : 5.2.2** Perkembangan Populasi Ternak Besar di Kota Binjai  
*Table Growth of Population Livestock in Binjai 1995/1996 – 2009*

Tahun Year	Sapi/ Lembu Cow	Kerbau Buffalo	Kambing/ Domba Goat Sheep	Babi Pig
(1)	(2)	(3)	(4)	(5)
1. 1995/1996	1 925	95	4 017	663
2. 1996/1997	1 967	98	4 862	1 417
3. 1997/1998	2 011	103	3 047	1 531
4. 1998/1999	2 029	106	8 318	2 100
5. 1999/2000	1 401	132	6 515	1 905
6. 2000/2001	1 689	126	6 658	1 736
7. 2001/2002	1 432	114	4 131	3 716
8. 2002/2003	2 405	89	2 504	474
9. 2003	2 360	92	6 322	2 322
10. 2004	2 453	98	6 548	3 929
11. 2005	2 476	98	6 928	2 391
12. 2006	3 236	76	6 533	4 550
13. 2007	3 318	95	7 305	4 849
14. 2008	3 068	120	9 559	6 201
<b>15. 2009</b>	<b>3 272</b>	<b>130</b>	<b>10 631</b>	<b>7 600</b>

*Sumber : Dinas Pertanian Kota Binjai*  
*Source Service of Agriculture of Binjai City*

**Tabel : 5.2.3** Perkembangan Populasi Ternak Unggas Menurut Jenis Ternak di Kota Binjai  
*Table Growth of Population Poultry By Kind in Binjai 1995/1996 – 2009*

Tahun Year	Ayam Ras Pedigree Hen	Ayam Kampung Local Chicken	Itik Duck	Burung Puyuh Plaiids
(1)	(2)	(3)	(4)	(5)
1. 1995/1996	758 450	108 998	10 490	1 200
2. 1996/1997	661 300	362 540	11 290	-
3. 1997/1998	539 600	333 425	11 967	-
4. 1998/1999	876 750	389 272	6 731	-
5. 1999/2000	1 149 600	175 375	4 548	-
6. 2000/2001	1 278 950	177 890	4 775	-
7. 2001/2002	801 500	72 762	3 969	-
8. 2002/2003	562 800	82 387	4 910	-
9. 2003	1 191 020	99 516	7 925	-
10. 2004	1 226 250	105 658	8 162	-
11. 2005	713 528	102 492	8 156	28 000
12. 2006	444 000	72 820	10 091	317 300
13. 2007	862 700	55 945	10 567	34 230
14. 2008	674 418	39 655	7 519	1 419
<b>15. 2009</b>	<b>762 896</b>	<b>44 249</b>	<b>7 733</b>	<b>23 807</b>

*Sumber : Dinas Pertanian Kota Binjai*  
*Source Service of Agriculture of Binjai City*

Tabel : 5.2.4  
 Table : 5.2.4  
 Produksi Daging Menurut Jenis Ternak  
 di Kota Binjai  
 Meat Production By Type of Livestock in Binjai  
 Th 1995/1996 – 2009

Tahun Year	Sapi/ Lembu Cow	Kerbau Buffalo	Kambing/ Domba Goat Sheep	Babi Pig
(1)	(2)	(3)	(4)	(5)
1. 1995/1996	348 644	193 600	175 000	366 960
2. 1996/1997	369 527	170 155	41 359	140 143
3. 1997/1998	366 367	250 000	287 660	188 540
4. 1998/1999	473 522	196 200	152 510	173 080
5. 1999/2000	304 826	188 705	99 892	163 626
6. 2000/2001	268 226	182 860	33 375	109 650
7. 2001/2002	289 485	141 840	28 938	217 824
8. 2002/2003	288 350	74 594	35 034	100 320
9. 2003	330 786	17 500	24 767	106 296
10. 2004	230 400	21 100	31 260	116 550
11. 2005	209 100	21 300	31 360	116 550
12. 2006	282 000	15 061	31 900	134 609
13. 2007	277 977	15 147	26 615	113 336
14. 2008	331 566	18 928	26 488	121 076
<b>15. 2009</b>	<b>303 849</b>	<b>16 751</b>	<b>27 553</b>	<b>113 387</b>

Sumber : Dinas Pertanian Kota Binjai  
 Source : Service of Agriculture of Binjai City

Tabel : 5.2.5  
 Table : 5.2.5  
 Produksi Daging Menurut Jenis Unggas  
 di Kota Binjai  
 Meat Production By Type of Poultry in Binjai  
 1995/1996 - 2009

Tahun Year	Ayam Petelur Egg Layer	Ayam Ras Pedaging Broiler	Ayam Kampung Local Chicken	Itik Duck
(1)	(2)	(3)	(4)	(5)
1. 1995/1996	261 418	767 639	263 160	4 458
2. 1996/1997	225 292	700 969	448 643	4 798
3. 1997/1998	168 000	333 425	487 616	4 606
4. 1998/1999	-	1 568 500	459 855	4 690
5. 1999/2000	408 645	726 340	252 896	1 592
6. 2000/2001	678 659	769 230	223 074	2 173,5
7. 2001/2002	549 642	632 819	273 790	2 256
8. 2002/2003	337 680	396 680	180 815	3 044
9. 2003	54 116	129 879	16 625	12 641
10. 2004	230 220	256 824	79 992	1 692
11. 2005	55 800	288 030	99 990	2 360
12. 2006	60 729	103 745	40 400	1 923
13. 2007	37 959	97 298	49 724	5 936
14. 2008	43 297	216 486	72 109	3 701
<b>15. 2009</b>	<b>57 470</b>	<b>431 018</b>	<b>56 128</b>	<b>3 644</b>

Sumber : Dinas Pertanian Kota Binjai  
 Source : Service of Agriculture of Binjai City

Tabel : 5.2.6  
 Table : 5.2.6  
 Jumlah Ternak Yang Dipotong  
 pada Rumah Potong Hewan di Kota Binjai  
*Number of Slaughtered Livestock in Slaughter  
 by Kind  
 1998 – 2009*

Tahun Year	Sapi/ Lembu Cow	Kerbau Buffalo	Kambing/ Domba Goat Sheep	Babi Pig
(1)	(2)	(3)	(4)	(5)
1. 1998	2 485	666	4 292	3 330
2. 1999	2 372	1 170	3 953	3 178
3. 2000	1 372	914	2 670	1 193
4. 2001	1 838	788	1 158	3 638
5. 2002	1 500	1 020	1 440	2 520
6. 2003	2 154	133	3 533	2 472
7. 2004	2 088	255	3 426	2 341
8. 2005	1 808	244	2 894	2 755
9. 2006	1 809	201	2 900	2 622
10. 2007	1 853	192	2 800	2 189
11. 2008	2 269	104	2 986	2 362
<b>12. 2009</b>	<b>2 067</b>	<b>109</b>	<b>2 704</b>	<b>2 212</b>

Sumber : Dinas Pertanian Kota Binjai  
 Source : Service of Agriculture of Binjai City

Tabel : 5.2.7  
 Table : 5.2.7  
 Populasi Ternak Besar Menurut Kecamatan  
 di Kota Binjai  
*Large Livestock Population by Kind and District  
 2009*

Kecamatan Sub District	Sapi Perah Milking Cow	Kerbau Buffalo	Sapi Cow	Kuda Horse
(1)	(2)	(3)	(4)	(5)
1. Binjai Selatan	-	53	634	6
2. Binjai Kota	-	-	-	-
3. Binjai Timur	48	30	809	1
4. Binjai Utara	-	30	1 518	-
5. Binjai Barat	46	17	217	-
<b>JUMLAH</b>	<b>94</b>	<b>130</b>	<b>3 178</b>	<b>7</b>

Sumber : Dinas Pertanian Kota Binjai  
 Source : Service of Agriculture of Binjai City

Tabel : 5.2.8  
Table : 5.2.8  
Populasi Ternak Kecil Menurut Kecamatan  
di Kota Binjai  
Small Livestock Population by Kind and District  
2009

Kecamatan Sub District	Kambing Goat	Domba Sheep	Babi Pig
(1)	(2)	(3)	(4)
1. Binjai Selatan	1 208	568	276
2. Binjai Kota	112	5	-
3. Binjai Timur	2 040	2 453	657
4. Binjai Utara	847	2 725	-
5. Binjai Barat	250	423	6 667
JUMLAH	4 457	6 174	7 600

Sumber : Dinas Pertanian Kota Binjai  
Source : Service of Agriculture of Binjai City

Tabel : 5.2.9  
Table : 5.2.9  
Populasi Ternak Unggas Menurut Jenis  
di Kota Binjai  
Poultry Population by Kind and District  
2009

Kecamatan Sub District	Ayam Ras Petelur Pedigree Hen	Ayam Kampung Local Chicken	Itik Duck	Ayam Ras Pedaging	Burung Bird
(1)	(2)	(3)	(4)	(5)	(5)
1. Binjai Selatan	61 866	18 061	2 414	289 257	5 835
2. Binjai Kota	-	1 257	96	-	-
3. Binjai Timur	-	8 656	2 207	700	2 429
4. Binjai Utara	5 750	2 086	971	-	7 468
5. Binjai Barat	393 148	14 189	2 045	12 175	8 075
JUMLAH	460 764	44 249	7 733	302 132	23 807

Sumber : Dinas Pertanian Kota Binjai  
Source : Service of Agriculture of Binjai City

*Pertanian/Agriculture*

Tabel : 5.2.10  
Table

Produksi Telur Unggas Berdasarkan Jenisnya  
di Kota Binjai  
*Egg Production of Poultry by Type*  
2009

Jenis Telur <i>Type of Egg</i>	Produksi (ton) Production
(1)	(2)
1. Ayam Petelur  <i>Egglayer</i>	3 275,91
2. Ayam Kampung  <i>Local Chicken</i>	16,59
3. Itik Manila  <i>Duck</i>	0,11
JUMLAH	3 292,61

Sumber : Dinas Pertanian Kota Binjai  
Source : *Service of Agriculture of Binjai City*



6

**PERINDUSTRIAN**  
**MANUFACTURING**



<http://bi>

- 6.1 Perindustrian/  
*Manufacturing Industry*
- 6.2 Air Minum/*Drink Water*
- 6.3 Listrik/*Electricity*

<http://binjaikota.bps.go.id>

**BAB VI/CHAPTER VI**  
**INDUSTRI/INDUSTRY**

Data banyaknya perusahaan industri menurut kelompok industri di Kota Binjai diperoleh dari Dinas Perindustrian, Perdagangan yang dibagi menjadi dua jenis kelompok industri yaitu Industri Logam Mesin Kimia dan Aneka Industri dan Industri Hasil Pertanian dan Kehutanan

PDAM Tirtasari menyalurkan air sebanyak 220 355 M<sup>3</sup> dengan jumlah pelanggan sebanyak 11 106 dan nilai penerimaan sebesar Rp. 9 343 135,-

*Information about industries in Binjai is collected by Service of Industry and Trade which is categorized into two (2) types of industry, that is Manufacture of Chemistry Metalic and All Sorts of Industry and Manufacture of Agriculture*

*Regional Water Supply Establishments (PDAM) Tirtasari of Binjai distributed 220 355 M3 with 11 106 customers and total value of Rp 9 343 135,-*

Tabel : 6.1.1  
Table : 6.1.1  
Banyaknya Perusahaan Industri Menurut Kelompok Industri  
*Number of Industry by Types Industry 2009*

Kelompok Industri <i>Type of Industry</i>	Perusahaan <i>Establishment</i>	Tenaga Kerja <i>Employed</i>	Nilai Investasi <i>Value of Investment (Rp 000)</i>
(1)	(2)	(3)	(4)
1. Industri Logam Mesin <i>Kimia/Manufacture of Chemistry Metalic and Aneka Industri/All Sorts of Industry</i>	-	-	-
2. Industri Hasil Pertanian dan Kehutanan/ <i>Manufacture of Agriculture</i>	-	-	-
JUMLAH	-	-	-

Sumber : Dinas Perindustrian dan Perdagangan Kota Binjai  
Source : *Service of Industry and Trade of Binjai City*

*Perindustrian/Manufacturing*

Banyaknya Air Minum Yang Disalurkan Menurut Jenis Pelanggan Di Kota Binjai  
*Volume of Water Supply Distributed by Type of Customers*  
 2009

Jenis Pelanggan <i>Kinds of customers</i>	Jumlah Pelanggan <i>Number of Customers</i>	Air Minum Yang Disalurkan <i>Water Supply Distributed</i>	
		Banyaknya (M <sup>3</sup> ) <i>Quantity</i>	Nilai Value (Rp 000) <i>(Rp 000)</i>
(1)	(2)	(3)	(4)
1. Rumah Tempat Tinggal <i>Household</i>	9.377	151.940	6.135.761
2. Industri <i>Industri</i>	38	236	48.980
3. Badan Sosial/Rumah Sakit/ Tempat Ibadah/ <i>Social Institution/Hospital/Places of Worship</i>	150	6.998	80.521
4. Sarana Umum <i>General Places</i>	22	733	6.467
5. Perusahaan Perdagangan <i>Enterprise Trade</i>	1.108	24.969	1.145.843
6. Instansi Pemerintah <i>Government Institution</i>	411	35.479	1.925.563
7. Lain-Lain <i>Others</i>	-	-	-
8. Susut/Hilang Dalam Penyaluran/ <i>Losses In Distribution</i>	-	-	-
<b>JUMLAH</b>	<b>11.106</b>	<b>220.355</b>	<b>9.343.135</b>

Sumber : PDAM Tirtasari Kota Binjai  
 Source Tirtasari PDAM of Binjai City

*Perindustrian/Manufacturing*

Data Pelanggan Listrik Menurut Golongan Tarif di Kota Binjai  
*Consumer of Electric by Type of Tariff*  
 2009

Jenis Pelanggan <i>Kinds of customers</i>	Jumlah Pelanggan <i>Number of customers</i>	Daya	
		Tersambung <i>Installed Capacity (KVA)</i>	Jumlah KWH Terjual <i>Total KWH</i>
(1)	(2)	(3)	(4)
1. Sosial/ <i>Social</i>	827	1 536 900	2 628 075
2. Rumah Tangga <i>Household</i>	55 400	40 144 000	72 690 325
3. Komersil/ <i>Comersil</i>	2 814	10 139 050	19 460 442
4. Industri/ <i>Industry</i>	77	4 859 000	11 806 664
5. Publik/Umum <i>Public</i>	530	3 360 965	1 884 348
<b>JUMLAH</b>	<b>59 648</b>	<b>60 039 915</b>	<b>108 469 854</b>

Sumber : PLN Cabang Kota Binjai  
 Source National Electrical Company of Binjai City

Keterangan / Note :

Rumah Tangga/*Household* : Tempat Tinggal  
 Komersil/*Commercial* : Perdagangan/Usaha/*Tradework*  
 Industri/*Industry* : Industri/*Industry*  
 Publik Umum/*Public* : Badan Sosial, Gedung Pemerintah/ Perkantoran,  
 Rumah Sakit dan Lampu Jalan/*Social Government Institution, Hospital and Social Institution*

*Perindustrian/Manufacturing*

Jumlah Tenaga Listrik Yang Disalurkan, Dijual dan Hilang  
oleh PLN Cabang Binjai  
Tabel : 6.3.2  
Table *Electricity Distributed, Sold and Loss*  
2009

Bulan/ Month	Diterima dari Saluran Lain/ Received From Other (KwH)	Dikirim ke Unit Lain/ Send To Other (KwH)	Disalurkan/ Distributed (KwH)	Dijual/ Sold (KwH)	Hilang/ Loss (KwH)	Susut (%)
(1)	(2)	(3)	(4)	(5)	(6)	
1. Januari <i>January</i>	27196207	11730495	15465712	12105490	3360222	13,08
2. Pebruari <i>February</i>	25468314	10868078	14600236	12118141	2482095	9,96
3. Maret <i>March</i>	29021095	12394376	16626719	14391174	2235545	7,46
4. April <i>April</i>	28259214	12046371	16212843	13494116	2718727	9,80
5. Mei <i>May</i>	29045397	12615380	16430016	14013510	2416506	8,36
6. Juni <i>June</i>	28390858	11787484	16603374	14284535	2318839	7,93
7. Juli <i>July</i>	24213511	9323086	14890424	12341690	2548734	10,51
8. Agustus <i>August</i>	27727370	11193420	16533952	14105277	2428675	8,93
9. September <i>September</i>	27094817	10777215	16317600	13293632	3023968	11,46
10. Oktober <i>October</i>	27404052	10698062	16705990	14493680	2212310	7,87
11. Nopember <i>November</i>	27263578	10901357	16362221	14219190	2143031	7,74
12. Desember <i>December</i>	29146481	10621094	18525387	15329544	3195843	11,42
JUMLAH	305275894	134956418	195274474	164189979	31084495	9,54
<i>Sumber</i> : PLN Cabang Binjai <i>Source</i> : State Electrical Company of Binjai						

*Perindustrian/Manufacturing*

Jumlah Tenaga Listrik Yang Disalurkan, Dijual dan Nilai  
Jual Listrik oleh PLN Cabang Binjai  
Tabel : 6.3.3  
Table *Electricity Distributed, Sold and Value*  
2009

Bulan Month	Banyaknya Listrik (KwH) <i>Number of Electricity</i>		Nilai Penjualan Value of State (Rp)
	Yang Disalurkan Distributed	Yang Dijual Sold	
(1)	(2)	(3)	(4)
1. Januari <i>January</i>	15 465 712	12 105 490	8 282 887 740
2. Pebruari <i>February</i>	14 600 236	12 118 141	7 877 077 990
3. Maret <i>March</i>	16 626 719	14 391 174	7 908 877 555
4. April <i>April</i>	16 212 843	13 494 116	8 513 600 855
5. Mei <i>May</i>	16 430 016	14 013 510	8 583 453 420
6. Juni <i>June</i>	16 603 374	14 284 535	8 631 761 295
7. Juli <i>July</i>	14 890 424	12 341 690	8 460 803 231
8. Agustus <i>August</i>	16 533 952	14 105 277	7 215 268 275
9. September <i>September</i>	16 317 600	13 293 632	8 418 581 440
10. Oktober <i>October</i>	16 705 990	14 493 680	8 498 479 410
11. Nopember <i>November</i>	16 362 221	14 219 190	11 951 584 395
12. Desember <i>December</i>	18 525 387	15 329 544	8 786 203 935
JUMLAH	195 274 474	164 189 979	100 715 739 500
<i>Sumber</i> : PLN Cabang Binjai <i>Source</i> : State Electrical Company of Binjai			

7

PERDAGANGAN  
TRADE



ufacturing

<http://b>



**BAB VII/CHAPTER VII  
PERDAGANGAN/TRADE**

Data mengenai sektor perdagangan kota Binjai bersumber dari Dinas Perindustrian dan Perdagangan meliputi banyaknya pertukangan emas dan pengusaha makanan, jumlah kios, stan, meja menurut pasar, jumlah pasar, luas areal dan jumlah pedagang, jumlah penerbitan tanda daftar perusahaan per kecamatan dan per sektor serta banyaknya perusahaan industri.

Pada tahun 2009, terdapat 8 perusahaan industri dengan 230 tenaga kerja dan nilai investasi sebesar Rp. 1.875.000.000,-

Ada 18 pasar yang terdapat di Kota Binjai yang tercatat pada data Kantor Pengelolaan Pasar. Pasar yang paling banyak terdapat di Kecamatan Binjai Kota yaitu berjumlah 14 (Empat belas) di Kecamatan lainnya (Kec. Binjai Selatan, Kec. Binjai Timur, Kec. Binjai Utara dan Kec. Binjai Barat) hanya terdapat 1 (satu) pasar.

*The Central Board of Statistics of Binjai were obtain data about trading sector from Service of Industry and Trade which contain of graft gold, number of food employer, number of kios, stand, table by market, number of market, harvest and trader, number of edition of list sign of company by district and sector.*

*There were 8 industries establishments in 2009 with 230 employee and Rp 1.875.000.000,- value investment.*

*According to the data of Office of Market Management, there were 18 market in Binjai. Most of market is in Binjai Kota sub district as many as 14 markets, the rest of them is in other sub district, there were 1 market in each sub district.*

Dari data jumlah penerbitan tanda daftar perusahaan di Kota Binjai, ada sebanyak 22 badan usaha berbentuk PT, 3 badan usaha berbentuk Koperasi, 90 badan usaha berbentuk CV, serta 209 badan usaha berbentuk PO yang diterbitkan tanda daftar perusahaannya. Total jumlah penerbitan tanda daftar perusahaan pada tahun 2009 berjumlah 324.

Banyaknya penerbitan surat Izin Mendirikan Bangunan yang bersumber dari Dinas Tata Kota dan Bangunan disajikan pada tabel 7.12. Pada Tahun 2009, izin mendirikan Hunian sebanyak 474, komersil 37, mendirikan pagar 17, sosial peribadatan 2, bangunan pendidikan 3, bangunan khusus 2 dan bangunan umum 4, Rekreasi 2, Gudang 1 sehingga jumlah bangunan tahun 2009 berdasarkan surat Izin Mendirikan Bangunan adalah sebanyak 545 bangunan.

*From the data of number of edition of list sign of company, there were 324 corporation contains of 22 as PT, 3 as Cooperative, 90 as CV and 209 as PO, in 2009.*

*There were 545 building was registered Building License Issued by Service of Urban Region and Building in 2009 (see table 7.12), contains of 474 housing, 37 commerce, 17 hedge building, 2 sosial peribadatan, 3 education building, 2 spesifik building and 4 public building, 2 recreation and 1 storage.*

*The number of Trading*



Pada tahun 2009 jumlah perusahaan yang mengurus SIUP sebanyak 286, turun dari 355 perusahaan pada tahun 2008. Dari 286 perusahaan yang ada di Binjai, terdiri dari 2 perusahaan perdagangan besar, 30 perusahaan perdagangan sedang dan 254 perusahaan kecil. Hal ini dapat dilihat dari tabel 7.7

*Company registered with Permit on Trade in 2008 were decrease from 286 unit to 355 unit in 2009, contains of 2 large scale company, 30 medium scale company and 254 small scale company (see table 7.7)*

Tabel : 7.1  
Table : Jumlah Pasar, Luas Areal dan Jumlah Pedagang Menurut Kecamatan di Kota Binjai  
Number of Market Harvest and Trader by District 2009

Kecamatan Sub District	Banyaknya Pasar Number of Market	Luas Areal Area Of Market (M <sup>2</sup> )	Pedagang Pribumi Trader of Native	Pedagang Non Pribumi Trader of Foreign
(1)	(2)	(3)	(4)	(5)
1. Binjai Selatan	1	19.295	-	-
2. Binjai Kota	14	90.335	2.433	109
3. Binjai Timur	1	1.600	-	-
4. Binjai Utara	1	1.000	60	-
5. Binjai Barat	1	1.500	20	60
<b>JUMLAH</b>	<b>18</b>	<b>113.730</b>	<b>2.513</b>	<b>169</b>

Sumber : Dinas Perindustrian Perdagangan dan Pasar Kota Binjai  
Source : Service Industry Trade and Market of Binjai City

Tabel : 7.2  
Table

Jumlah Pasar Dirinci Menurut Kecamatan dan Kelas di Kota Binjai  
Number of Market by District and Class 2009

Kecamatan Sub District	Kelas Class				Jumlah Total
	I	II	III	IV	
(1)	(2)	(3)	(4)	(5)	(6)
1. Binjai Selatan	-	-	1	-	1
2. Binjai Kota	-	4	10	-	14
3. Binjai Timur	-	-	1	-	1
4. Binjai Utara	-	1	-	-	1
5. Binjai Barat	-	-	1	-	1
<b>JUMLAH</b>	-	5	13	-	18

Ket / Note : Pasar di Kota Binjai pada umumnya pasar Tradisional (Kls I)

Sumber : Kantor Pengelolaan Pasar Kota Binjai  
Source Office of Market Management of Binjai City

Tabel : 7.3  
Table

Banyaknya Pertukangan Emas dan Pengusaha Makanan di Kota Binjai  
Number of Graft Gold and Employer of Food 2009

Jenis Usaha Kinds Work	Sudah Mempunyai Izin Written Permission	Belum Mempunyai Izin No Written Permission	Jumlah Total
	(2)	(3)	
(1)	(2)	(3)	(4)
1. Pertukangan Emas Graft Gold	11	-	11
2. Rumah Makan Restaurant	12	-	12
3. Kedai Kopi Coffe Shop	-	-	-
4. Kedai Nasi Food Shop	2	-	2
5. Jual Mie Sell of Mie	3	-	3
<b>JUMLAH</b>	28	-	28

Sumber : Kantor Pelayanan Terpadu Satu Pintu Kota Binjai  
Source Service of Industry and Trade of Binjai City

Tabel : 7.4 Jumlah Kios, Stan, Meja  
Menurut Pasar di Kota Binjai  
Table Number of Kios, Stand, Table by Market  
2009

Pasar Market	Sudah Mempunyai Izin Written Permission		Belum Mempunyai Izin No Written Permission	Jumlah Total
	KIOS	STAN	MEJA	
	(1)	(2)	(3)	
1 Pasar Tavip/Pelita	1.275	109	716	2100
2 Pasar Daging/Babi	-	-	14	14
3 Eks Pasar Bundar	135	-	-	135
4 Pasar Jalan Madura	30	-	-	30
5 Pasar Kebun Lada	41	-	192	233
6 Pasar Jalan Belitung	30	-	-	30
7 Pasar Jalan Sutomo	17	-	-	17
<b>JUMLAH</b>	<b>1.528</b>	<b>109</b>	<b>922</b>	<b>2.559</b>

Sumber : Dinas Perindustrian dan Perdagangan Kota Binjai  
Source Service of Industry and Trade of Binjai City

Tabel : 7.5 Jumlah Penerbitan Tanda Daftar Perusahaan  
Dirinci per Kecamatan Di Kota Binjai  
Table Number Regretted Sign Issued by District  
2009

Kecamatan Sub District	Badan Usaha						Jumlah Total
	PT	Kope -rasi	CV	Pa	PO	BUL	
	(1)	(2)	(3)	(4)	(5)	(6)	
Binjai Selatan	1	2	6	-	25	-	34
Binjai Kota	13	-	23	-	72	-	108
Binjai Timur	3	1	21	-	24	-	49
Binjai Utara	4	-	22	-	54	-	80
Binjai Barat	1	-	18	-	34	-	53
<b>JUMLAH</b>	<b>22</b>	<b>3</b>	<b>90</b>	<b>-</b>	<b>209</b>	<b>-</b>	<b>324</b>

Sumber : Dinas Perindustrian dan Perdagangan Kota Binjai  
Source Service of Industry and Trade of Binjai City

Tabel : 7.6 Jumlah Penerbitan Tanda Daftar Per Perusahaan  
Per Kecamatan Dan Per Sektor di Kota Binjai  
Table : 7.6 Number of Edition of List Sign of Company  
By District and Sector  
2009

Sektor Sector	Binjai Selatan	Binjai Kota	Binjai Timur	Binjai Utara	Binjai Barat	Jumlah Total
(1)	(2)	(3)	(4)	(5)	(6)	(7)
1. Pertanian/ <i>Agriculture</i>	-	2	6	5	6	19
2. Pertambangan dan Penggalian/ <i>Meanning &amp; Quarrying</i>	-	-	-	-	-	-
3. Industri/ <i>Manufacturing</i>	1	-	1	1	-	3
4. Listrik, Gas dan Air/ <i>Electricity, Gas and Water</i>	1	1	1	2	-	5
5. Konstruksi/ <i>Construction</i>	1	9	9	8	5	32
6. Perdagangan/ <i>Trade</i>	27	80	26	53	37	223
7. Angkutan Pergudangan Dan Komunikasi/ <i>Transport, Storage and Communications</i>	-	-	2	1	1	4
8. Keuangan, Asuransi, Usaha Persewaan dan Jasa Perusahaan/ <i>Finance, Insurance, Real Estate and Business Service</i>	1	5	2	2	-	10
9. Jasa Kemasyarakatan & Sosial/ <i>Community and Social</i>	3	11	2	8	4	28
<b>JUMLAH</b>	<b>34</b>	<b>108</b>	<b>49</b>	<b>80</b>	<b>53</b>	<b>324</b>

Sumber : Dinas Perindustrian dan Perdagangan Kota Binjai  
Source : Service of Industry and Trade of Binjai City

Tabel : 7.7 Jumlah Penerbitan Baru dan Perpanjangan  
Surat Izin Usaha Perdagangan di Kota Binjai  
Table : 7.7 Number New and Lengthen Trading Licenses Issued  
1998 – 2009

Tahun Year	Baru / New				Perubahan / Change				Jumlah seluruh nya/ Total
	Perusahaan / Firm				Perusahaan / Firm				
	Besar Large	Sedang Med- ium	Kecil Smart	Jumlah Total	Besar Large	Sedang Med- ium	Kecil Smart	Jumlah Total	
(1)	(2)	(3)	(4)	(5)	(6)	(7)	(8)	(9)	(10)
1998	-	8	54	62	-	-	-	-	62
1999	-	-	98	98	-	-	-	-	98
2000	-	2	189	191	-	-	-	-	191
2001	-	4	149	153	-	-	-	-	153
2002	1	8	145	154	-	-	-	-	154
2003	-	6	191	197	-	-	-	-	197
2004	2	8	248	258	-	-	-	-	258
2005	2	9	323	334	-	-	-	-	334
2006	2	10	253	265	-	-	-	-	265
2007	6	41	258	305	-	-	-	-	305
2008	10	21	324	355	-	-	-	-	355
<b>2009</b>	<b>2</b>	<b>30</b>	<b>254</b>	<b>286</b>	<b>-</b>	<b>-</b>	<b>-</b>	<b>-</b>	<b>286</b>

Sumber/ : Kantor Pelayanan Terpadu Satu Pintu Kota Binjai  
Source : Service of Industry and Trade of Binjai City

Jumlah Perusahaan Dagang Yang Telah Ditetapkan  
Tabel : 7.8 SIUP Menurut Golongan Perusahaan di Kota Binjai  
Table Number of Trading Company With Disciplined by Type  
2009

Bulan/ Month	Besar/ Large		Menengah/ Medium		Kecil/ Small		Jumlah Total
	Baru New	Perubah an Change	Baru New	Perubah an Change	Baru New	Perubah an Change	
(1)	(2)	(3)	(4)	(5)	(6)	(7)	(8)
1. Januari January	-	-	-	-	-	-	-
2. Pebruari February	-	-	-	-	-	-	-
3. Maret March	1	7	4	22	20	13	67
4. April April	1	3	3	3	22	22	54
5. Mei May	-	1	2	2	25	35	65
6. Juni June	-	-	6	1	25	47	79
7. Juli July	-	-	-	2	21	33	56
8. Agustus August	-	-	2	-	22	32	56
9. September September	-	-	1	-	15	24	40
10. Oktober October	-	-	3	5	37	43	88
11. Nopember November	1	-	3	3	49	55	111
12. Desember December	1	1	1	1	11	50	65
<b>JUMLAH</b>	<b>4</b>	<b>12</b>	<b>25</b>	<b>39</b>	<b>247</b>	<b>354</b>	<b>681</b>

Sumber : Kantor Pelayanan Terpadu Satu Pintu Kota Binjai  
Source Service of Industry and Trade of Binjai City

Jumlah Perusahaan Dagang Baru  
yang Telah Terdaftar Dengan SIUP  
Tabel : 7.9 Menurut Golongan Perusahaan di Kota Binjai  
Table Number of New Trading Company Registered  
With Permit on Trade by Type  
2009

Bulan Month	Perdagangan Trade			Jumlah Total
	Besar Large	Menengah Medium	Kecil Small	
(1)	(2)	(3)	(4)	(5)
1. Januari January	-	-	-	-
2. Pebruari February	-	-	-	-
3. Maret March	-	7	22	29
4. April April	-	3	22	25
5. Mei May	-	2	25	27
6. Juni June	-	6	25	31
7. Juli July	-	-	21	21
8. Agustus August	-	2	22	24
9. September September	-	1	15	16
10. Oktober October	-	3	37	40
11. Nopember November	1	3	49	53
12. Desember December	1	3	15	19
<b>JUMLAH</b>	<b>2</b>	<b>30</b>	<b>253</b>	<b>285</b>

Sumber : Kantor Pelayanan Terpadu Satu Pintu Kota Binjai  
Source Service of Industry and Trade of Binjai City

Tabel : 7.10 Banyaknya Perusahaan Industri dirinci Menurut Jenis Industri

2009					
No	Jenis Industri	Banyaknya		Nilai Produksi (000 Rp.)	Investasi (000 Rp.)
		Perusahaan	Tenaga Kerja		
	(1)	(2)	(3)	(4)	(5)
1.	Industri Makanan dan Minuman	3	71	-	100 000
2.	Industri Tekstil, Pakaian Jadi dan Kulit	-	-	-	-
3.	Industri Kayu dan barang-barang dari kayu, termasuk alat-alat rumah tangga	2	112	-	325 000
4.	Industri Kertas dan barang-barang dari kertas, percetakan dan penerbitan	-	-	-	-
5.	Industri Kimia dan barang-barang dari kimia, minyak bumi, batubara, karet dan barang-barang dari plastik	-	-	-	-
6.	Industri Barang galian bukan logam, kecuali barang dari minyak bumi dan batubara	-	-	-	-
7.	Industri Logam dasar	-	-	-	-
8.	Industri barang-barang dari logam, mesin dan perlengkapannya	-	-	-	-
9.	Industri Pengolahan lainnya	3	47	-	1 450 000

Sumber : Kantor Pelayanan terpadu Satu Pintu Kota Binjai  
Source : *Service of Industry and Trade of Binjai City*

Tabel : 7.11 Potensi Produk Unggulan Industri Kota Binjai

2009			
No	Jenis Produksi	Satuan	Jumlah Produksi
(1)	(2)	(3)	(4)
1.	Anyaman Bambu	buah	38510 250
2.	Sulaman Bordir	potong	265 510
3.	Mebel Bambu	Set	2 150
4.	Barang-barang dari Tekstil	Kodi	72 150
5.	Kerupuk/Opak	Bungkus/kg	8 950 500

Sumber : Dinas Perindustrian dan Perdagangan Kota Binjai  
Source : *Service of Industry and Trade of Binjai City*

Tabel : 7.12 Banyaknya Penerbitan Surat Izin Mendirikan Bangunan Di Kota Binjai /  
Table : Number of Building License Issued 2009

Kecamatan Sub District	Hunian	Komer sil	Pagar	Sosial Periba datan	Pendi dikan	B. Khu sus	B. Umum	Gedung	Rekre asi	gudang	Indu stri
(1)	(2)	(3)	(4)	(5)	(6)	(7)	(8)	(9)	(10)	(11)	(12)
Binjai Selatan	86	2	3	-	1	-	-	-	-	-	-
Binjai Kota	45	11	1	-	1	1	1	-	-	-	-
Binjai Timur	84	1	4	1	1	-	1	-	-	-	-
Binjai Utara	161	10	9	1	-	1	2	-	1	-	3
Binjai Barat	98	13	-	-	-	-	-	-	1	1	-
<b>JUMLAH</b>	<b>474</b>	<b>37</b>	<b>17</b>	<b>2</b>	<b>3</b>	<b>2</b>	<b>4</b>	<b>-</b>	<b>2</b>	<b>1</b>	<b>3</b>

Sumber : Dinas TARUKIM Kota Binjai  
Source : Service of Urban Region and Building of Binjai City

Tabel : 7.13 Banyaknya Penerbitan Surat Izin Mendirikan Bangunan Tiap Tahun di Kota Binjai  
Table : Number Of Building With Disciplined Every Year 2001/2002 - 2009

Tahun Year	Jumlah Bangunan Number of Building
(1)	(2)
2001/2002	324
2002/2003	281
2004	306
2005	384
2006	323
2007	356
2008	525
<b>2009</b>	<b>545</b>

Sumber : Dinas TARUKIM Kota Binjai  
Source : Service of Urban Region and Building of Binjai City

Tabel : 7.14 Banyaknya Bahan Bakar Yang Didistribusikan di Kota Binjai  
 Table : 7.14 Number of Fuel Distributed at Binjai City 1995 – 2009 (Kilo Liter)

Tahun Year	Premium Premium	Minyak Tanah Kerosene	Minyak Solar Fuel Oil
(1)	(2)	(3)	(4)
1995	17 224	27 088	11 156
1996	17 572	30 269	11 676
1997	14 016	26 703	13 678
1998	16 188	13 320	25 458
1999	15 428	22 618	18 012
2000	23 068	21 474	10 570
2001	17 400	25 200	15 726
2002	19 708	24 412	10 370
2003	14 801	23 070	6 5975
2004	15 509	7 085	21 900
2005	16 618	23 826	19 595
2006	20 064	14 770	9 082
2007	26 283	16 410	13 794
2008	28 921	17 715	15 082
<b>2009</b>	<b>31 813</b>	<b>19 486</b>	<b>16 590</b>

Sumber : Pertamina Unit Pemasaran Wilayah I Medan  
 Source : Part Trade Region I Of Pertamina

Tabel : 7.15 Volume dan Nilai Ekspor Dan Import Sumatera Utara  
 Table : 7.15 Export and Import, Volume, Value in North Sumatera 1993 – 2009 (Ton)

Tahun Year	Volume Volume (Ton)		Nilai Value (US \$ 000)	
	Ekspor Export	Impor Import	Ekspor Export	Impor Import
(1)	(2)	(3)	(4)	(5)
1993	3 949 725	1 875 391	2 227 234	956 951
1994	4 083 768	1 727 141	2 689 438	990 880
1995	3 633 141	2 128 075	3 107 167	1 014 223
1996	3 920 002	2 302 568	3 102 431	1 062 885
1997	4 854 983	2 139 307	3 412 580	1 024 559
1998	4 401 819	958 374	2 713 611	408 401
1999	5 150 993	2 601 042	2 606 216	699 577
2000	5 166 654	2 620 166	2 437 764	775 287
2001	5 492 341	2 830 242	2 294 796	860 758
2002	6 622 573	2 684 055	2 891 996	819 298
2003	5 490 113	2 343 112	2 687 877	679 811
2004	7 512 890	3 221 858	4 239 409	953 359
2005	8 174 804	3 717 119	4 563 075	1 178 006
2006	7 924 894	4 034 882	5 058 393	1 320 458
2007	7 841 873	4 745 767	7 082 899	2 109 879
2008	8 520 892	5 880 760	9 261 976	5 565 913
<b>2009</b>	<b>8 520 892</b>	<b>5 880 760</b>	<b>9 261 976</b>	<b>5 565 913</b>

Sumber : Badan Pusat Statistik Kota Binjai  
 Source : BPS-Statistics of Binjai City



# 8

## PERHUBUNGAN DAN KOMUNIKASI TRANSPORTATION DAN COMMUNICATION



<http://bi>

8.1 Angkutan darat/

*Land Transportation*

8.2 Pos dan Telekomunikasi/

*Post and Telecommunication*

<http://binjainkota.bps.go.id>

**BAB VIII/CHAPTER VIII**  
**PERHUBUNGAN DAN KOMUNIKASI/**  
**TRANSPORTATION AND COMMUNICATION**

Menurut data yang bersumber dari Satlantas Polresta Binjai mengenai jumlah kecelakaan lalu lintas yang terjadi di Kota Binjai dari tahun 2005 hingga 2006 menunjukkan kenaikan, pada tahun 2006 tercatat kasus kecelakaan tabrakan 232 kasus dan tahun 2007 naik menjadi 327 kasus, pada tahun 2008 naik lagi menjadi 371 kasus kemudian tahun 2009 meningkat menjadi 392 kasus yang mengakibatkan kematian sebanyak 81 orang, 527 luka ringan, 68 luka berat dan kerugian material mencapai Rp. 438 290 000,- untuk data jumlah perkara tilang yang dikirim ke Pengadilan Negeri dan telah divonis di Kota Binjai tahun 2009 naik menjadi 14 087 dimana pada tahun 2008 tercatat sejumlah 13 429 perkara.

*According to traffic data, the number of traffic accident is increase, from 33 case in 2005 to 232 case in 2006. In 2007 increase as many as 327 case, also in 2009 increase as many as 392 case that is 81 death, 527 lightly injured, 68 serious injure and damage of materials as much as Rp 438.290.000,-. There were 14 087 under arrested case sent to District Court and Settled in 2009, increase from 2008 which only 13 429 case*

Jumlah kendaraan bermotor yang diuji pada tahun 2009, sebanyak 208 mobil bus, 2093 mobil barang, 1035 mobil penumpang dan 989 beca bermotor. Pengujian ini dilakukan oleh Dinas Perhubungan mulai bulan Maret 2008.

*Number of Vehicle with compulsory test in 2009 were 208 bus, 2.093 carrier, 1035 passenger car, and 989 motor tricycle. It was test by Service of Traffic and Transportation Road in Maret 2008.*

Pada tabel 8.2.1 s.d tabel 8.2.3 disajikan data yang bersumber dari Kantor Pos dan Giro mengenai banyaknya pos paket yang dikirim dan diterima. Jumlah Pos Paket yang dikirim pada tahun 2009 sejumlah 356594 sedangkan yang diterima dari dalam dan luar negeri sebanyak 409020. Banyaknya wesel pos yang dikirim sebanyak 7978 dengan nilai Rp 2 .730. 304. 200,-, yang diterima sebanyak 18 835 dengan nilai Rp 5. 164. 405. 335 untuk Dalam Negeri dan sebanyak 8632 dengan nilai 6.890.534.790 untuk Luar Negeri.

*Number of parcel post sent and received by Post Office is presented on table 8.2.1 until 8.2.3. There were 356594 parcel post sent in 2009, and 409020 domestic and international parcel post was received. Number of money order was sent 7978 with Rp 2.730.304.200 total value. Number of money order was received 18.835 with Rp 5.164.405.334 to domestic and Rp 6.890.534.790 international total value.*

Jumlah surat yang masuk dan keluar melalui Kantor Pos dan Giro Cabang Binjai adalah : Surat Kilat dikirim sebanyak 7685, diterima sebanyak 5234. Untuk Kilat khusus, dikirim sebanyak 3925 dan diterima sebanyak 4726, sementara Surat Biasa dikirim sebanyak 8577, diterima sebanyak 5974.

Guna keperluan komunikasi, PT Telkom menyediakan sarana telepon yang digunakan oleh para pemakai yang terdiri atas 11 518 keperluan Bisnis/Residensial/Sosial, 441 wartel dan TUCK/TUK sebanyak 44 buah.

*Number of mail sent and received by Post Office :7685 express mail was sent and 5234 registered mail was sent and 4726 was received. 8577 ordinary mail was sent and 5974 was received.*

*Telecommunication Public Company Office of Binjai supply facility public telephone which contains of 11.518 Bussines, Recidential/Social, 441 Telecommunication Stall and 44 TUCK/TUK.*

**Panjang Jalan Menurut Status Jalan  
di Kota Binjai  
Length Of Road By Status  
2009  
(Km)**

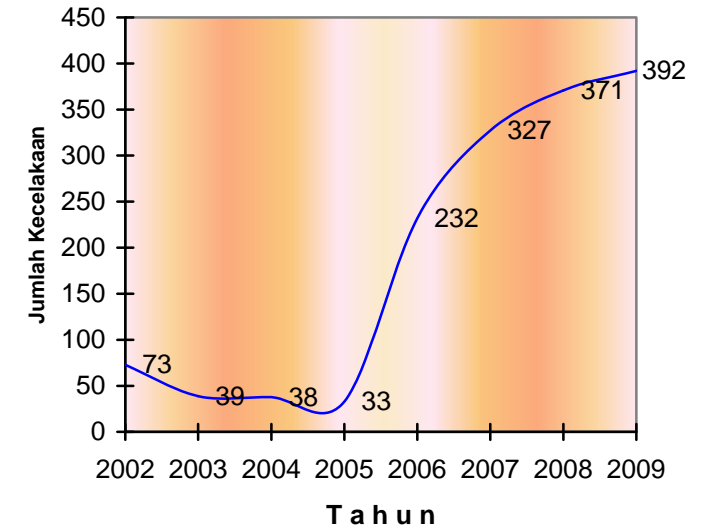
Tabel Table	:	8.1.1			
Uraian Discription	(1)	Jalan Negara/ State Road	Jalan Propinsi/ Provincial Road	Jalan Kota City Road	(4)
<b>Jenis Permukaan</b>					
<i>Type of Surface</i>					
1. Diasapal/Asphalized		12.000	14.840		308.358
2. Kerikil/Grave		-	-		8.220
3. Tanah/Land		-	-		1.410
4. Tidak Dirinci		-	-		17.000
<b>Kondisi Jalan</b>					
<i>Road Condition</i>					
1. Baik/Good		10.480	9.520		265.100
2. Sedang/Fair		1.520	3.120		35.768
3. Rusak/Bad		-	2.200		34.220
4. Rusak Berat/Very Bad		-	-		-
<b>Kelas Jalan</b>					
<i>Class Of Road</i>					
1. Kelas I		12.000	14.840		-
2. Kelas II		-	-		-
3. Kelas III		-	-		-
4. Tidak dirinci		-	-		335.088
Sumber	:	Dinas Pekerjaan Umum Kota Binjai			
Source		Service of Region Infrastructure of Binjai City			

Tabel : 8.1.2 Jumlah Kecelakaan Lalu Lintas Yang Terjadi di Kota Binjai / Number Of Traffic Accident 1998 - 2009  
Table

Tahun Year	Kecelakaan Karena Tabrakan Accident Because Callision	Akibat Yang Terjadi Consequence				Kerugian Material Damage of Materials (Rp 000)
		Mati Ditempat Death	Luka Ringan Lightly Injured	Luka Berat Serious Injured		
(1)	(2)	(3)	(4)	(5)	(6)	
1998	15	16	19	12	38 100	
1999	19	13	13	17	30 400	
2000	52	24	28	12	78 425	
2001	265	102	65	369	418 010	
2002	73	78	61	27	161 600	
2003	39	38	40	10	37 000	
2004	38	42	22	13	43 900	
2005	33	35	18	8	46 100	
2006	232	66	309	56	297 575	
2007	327	66	453	79	309 930	
2008	371	91	532	65	390 600	
<b>2009</b>	<b>392</b>	<b>81</b>	<b>527</b>	<b>68</b>	<b>438.290</b>	

Sumber : Satlantas Polresta Binjai  
Source Traffic of Binjai City

Grafik : 8.1 Jumlah Kecelakaan Lalu Lintas yang Terjadi di Kota Binjai Number Of Traffic Accident 2002 - 2009  
Grafic



Tabel  
Table : 8.1.3

Jumlah Terdakwa Dalam Perkara Pidana dan Pelanggaran Lalu Lintas Menurut Kecamatan di Kota Binjai /  
Number of Accused Criminal Case and Traffic Delinquency by Sub District  
2009

Kecamatan Sub District	Sisa Bulan Lalu Rest of Last Year	Masuk Reported	Diselesai kan Settled	Sisa Unsettled
(1)	(2)	(3)	(4)	(5)
Binjai Selatan	-	98	98	-
Binjai Kota	-	13.211	13.211	-
Binjai Timur	-	389	389	-
Binjai Utara	-	246	246	-
Binjai Barat	-	163	163	-
<b>JUMLAH</b>	-	14.107	14.107	-

Sumber : Satlantas Polresta Binjai  
Source Traffic of Binjai City

Tabel  
Table : 8.1.4

Jumlah Perkara Tilang yang Dikirim ke Pengadilan Negeri dan Telah Divonis di Kota Binjai /  
Number of Under Arested Case Send to District Court and Settled  
1998- 2009

Tahun Year	Jumlah Perkara Number of Case	Divonis Settled
(1)	(2)	(3)
1998	6 700	6 700
1999	8 905	8 905
2000	8 373	8 373
2001	10 642	10 642
2002	2.359	2.359
2003	7 188	7 188
2004	4 026	4 026
2005	6 459	6 459
2006	16 652	16 652
2007	17 307	17 307
2008	13 429	13 429
<b>2009</b>	<b>14.087</b>	<b>14.087</b>

Sumber : Satlantas Polresta Binjai  
Source Traffic of Binjai City

Banyaknya Surat Izin Mengemudi (SIM)  
Berdasarkan Jenisnya  
Melalui Polres Langkat/Binjai  
Number of Driving License by Type  
at Polres Langkat/Binjai  
1998 - 2009

Tabel : 8.1.5  
Table

Tahun Year	A	B1	B2	C
(1)	(2)	(3)	(4)	(5)
1998	3 101	2 119	472	5 305
1999	3 889	2 405	517	5 068
2000	8 385	5 125	1 199	10 469
2001	4 274	2 923	718	7 646
2002	4 127	2 701	505	8 780
2003	2 863	1 848	355	6 614
2004	3 036	1 706	338	9 606
2005	3 431	1 815	327	8 754
2006	3 849	2 225	404	13 697
2007	3 840	2 1111	415	12 942
2008	4 357	1 589	353	10 621
<b>2009</b>	<b>4 939</b>	<b>1 607</b>	<b>413</b>	<b>13 971</b>

Sumber : Satlantas Polresta Binjai  
Source Traffic of Binjai City

Tabel : 8.1.6  
Table : 8.1.6  
Banyaknya Pelayanan STNK dan Uang Masuk  
ke Kas Pemda Melalui Samsat Kota Binjai /  
Number of STNK Service and Received Money  
by Government 2009

Bulan Month	Ranmor STNK (Unit)	BBN (Rp)	PKB (Rp)	SWKDLL (Rp)
(1)	(2)	(3)	(4)	(5)
Januari January	150.161	49.974.666	996.438.765	344.164.700
Pebruari February	151.279	42.635.869	1.000.425	332.055.800
Maret March	152.492	55.910.027	1.241.636.716	393.679.200
April April	153.915	45.810.058	1.131.356.200	390.088.900
Mei May	155.389	54.467.837	1.119.918.305	394.378.200
Juni June	156.995	50.072.775	1.268.021.758	432.305.400
Juli July	158.326	42.025.626	1.153.127.820	386.392.500
Agustus August	159.731	47.033.517	1.146.911.210	389.747.200
September September	161.199	3.673.000	1.103.897.286	381.003.900
Oktober October	162.466	413.000	1.284.847.814	489.709.900
Nopember November	163.946	-	1.292.627.017	467.576.200
Desember December	165.965	155.600	1.739.073.357	794.131.700

Sumber : Satlantas Polresta Binjai  
Source Traffic of Binjai City

Tabel : 8.1.7 Banyaknya Kendaraan Bermotor Menurut Jenis Kendaraan di Kota Binjai  
Table : 8.1.7 Number of Motor Vehicles by Type Vehicles 2009

Bulan Month	Mobil Penumpang Passenger Car	Mobil Gerobak Truck Wagon	Bus Bus	Sepeda Motor Motor Cycle	Jumlah Total
(1)	(2)	(3)	(4)	(5)	(6)
Januari January	14.593	6.897	378	128.288	150.156
Pebruari February	14.635	6.926	379	129.339	151.279
Maret March	14.684	6.946	378	130.484	152.492
April April	14.741	6.968	378	131.828	153.915
Mei May	14.792	6.992	378	133.236	155.398
Juni June	14.833	7.017	379	134.766	156.995
Juli July	14.870	7.037	382	136.017	158.306
Agustus August	14.929	7.051	385	137.366	159.731
September September	14.960	7.068	388	138.783	161.199
Oktober October	14.975	7.089	388	140.014	162.466
Nopember November	15.080	7.127	389	141.350	163.946
Desember December	15.239	7.206	392	143.128	165.965

Sumber : Satlantas Polresta Binjai  
Source : Traffic of Binjai City

Tabel : 8.1.8 Kendaraan Bermotor yang Diuji di Kota Binjai  
Table : 8.1.8 Number of Vehicles With Compulsory Test 1998 - 2009

Tahun Year	Mobil Bus Bus	Mobil Barang Carrier	Taksi Taxi	Mobil Penumpang Passenger Car	Beca Bermotor Motor Tricycle
(1)	(2)	(3)	(4)	(5)	(6)
1998	123	1 889	-	1 181	-
1999	112	1 596	-	1 133	-
2000	112	1 596	-	1 133	-
2001	109	2 060	-	1 516	-
2002	145	3 967	-	6 878	46
2003*)					
2004	86	237	-	145	-
2005	86	674	-	1 478	-
2006	86	1 167	-	1 478	2 260
2007	170	1 781	-	531	1 025
2008	192	2 275	-	1 035	1 102
<b>2009</b>	<b>208</b>	<b>2 093</b>	<b>-</b>	<b>1035</b>	<b>989</b>

Ket : \*) Data tidak tersedia/ Data not available

Sumber : Dinas Perhubungan Kota Binjai  
Source : Service of Transportation of Binjai City



Tabel : 8.1.9 Jumlah Kendaraan Yang Wajib Uji Menurut Jenis Kendaraan di Kota Binjai  
 Table : 8.1.9 Number of Vehicles Compulsory Test by Type 2009

Jenis Type	Umum General	Tidak Umum Private	Jumlah Total
(1)	(2)	(3)	(4)
1. Mobil Gerobak	1368	725	2093
2. Mobil Bus	35	173	208
3. Mobil Gandeng	-	-	-
4. Kendaraan Tempel	-	-	-
5. Mobil Penumpang	1035	-	1035
6. Taksi	-	-	-
7. Becak Bermotor	989	-	989
<b>JUMLAH</b>	<b>3.427</b>	<b>898</b>	<b>4.325</b>

Sumber : Dinas Perhubungan Kota Binjai  
 Source : Service of Traffic and Transportation Road of Langkat/Binjai

Tabel : 8.2.1 Banyaknya Pos Paket yang Dikirim dan Diterima Melalui Kantor Pos Dan Giro Cabang Binjai/  
 Table : 8.2.1 Number of Parcel Post Sent and Received by Post and Giro Office 2009

Bulan Month	Pengiriman/ Sent			Terima/Received		
	Dalam Negeri Domestic	Luar Negeri International	Jumlah Total	Dalam Negeri Domestic	Luar Negeri International	Jumlah Total
(1)	(2)	(3)	(4)	(5)	(6)	(7)
Januari	20 963	259	21 222	26 250	405	26 655
January						
Pebruari	21 965	305	22 270	27 012	596	27 608
February						
Maret	22 654	362	23 016	28 121	751	28 872
March						
April	23 998	569	24 567	30 521	609	31 130
April						
Mei	24 659	390	25 409	33 006	861	33 867
May						
Juni	25 336	296	25 632	27 699	456	28 155
June						
Juli	26 965	362	27 327	29 769	521	30 290
July						
Agustus	28 659	433	29 092	30 860	654	31 514
August						
September	29 778	522	30 300	30 996	965	31 961
September						
Oktober	35 230	620	35 850	32 656	989	33 645
October						
Nopember	39 654	632	40 286	36 965	1 096	38 061
November						
Desember	51 260	723	51 983	65 610	1 652	67 262
December						
<b>Jml/Total</b>	<b>351 121</b>	<b>5 473</b>	<b>356 594</b>	<b>399 456</b>	<b>9 555</b>	<b>409 020</b>

Sumber : Kantor Pos dan Giro Cabang Binjai2  
 Source : Post and Giro Office of Binjai

Tabel : 8.2.2 Banyaknya Wesel Pos Melalui Kantor Pos dan Giro Cabang Binjai  
 Number of Money Order Received and Sent by Post And Giro Office of Binjai 2009

Bulan Month	Kirim Sent		Terima Received			
	Jumlah Total	Nilai (Rp) Value	Dalam Negeri Domestic		Luar Negeri International	
			Jumlah Total	Nilai (Rp) Value	Jumlah Total	Nilai (Rp) Value
(1)	(2)	(3)	(4)	(5)	(6)	(7)
Januari January	758	175 297 000	1 714	387 180 077	824	316 416 868
Pebruari February	729	229 689 500	1 579	336 930 100	795	519 767 252
Maret March	641	180 400 000	1 516	385 650 000	712	450 805 432
April April	612	201 649 000	1 527	370 503 100	742	434 732 516
Mei May	602	195 271 500	1 507	497 114 500	705	592 902 677
Juni June	652	196 694 500	1 504	504 601 600	683	444 261 510
Juli July	624	259 185 000	1 524	539 838 100	671	1 006 273 417
Agustus August	613	257 265 000	1 547	473 870 300	659	615 521 280
September September	652	168 032 700	1 521	267 188 450	617	399 157 138
Oktober October	792	264 321 000	1 815	468 468 500	871	565 866 100
Nopember November	614	310 496 000	1 517	475 345 408	682	712 156 400
Desember December	689	292 003 000	1 564	457 795 200	671	832 674 200
Jml	7 978	2 730 304 200	18 835	5 164 485 335	8 632	6 890 534 790

Sumber/ : Kantor Pos dan Giro Cabang Binjai /  
 Source Post and Giro Office of Binjai

Tabel : 8.2.3 Jumlah Surat Masuk Dan Keluar Melalui Kantor Pos dan Giro Cabang Binjai  
 Number of Mail Sent and Received by Post Office 2009

Bulan Month	Kilat Express Mail		Kilat Khusus Registered Mail		Biasa Ordinary	
	Kirim Sent	Terima Received	Kirim Sent	Terima Received	Kirim Sent	Terima Received
Januari January	833	795	428	398	259	156
Pebruari February	322	335	298	402	824	682
Maret March	398	326	361	354	362	265
April April	345	319	290	365	569	302
Mei May	387	349	298	399	390	362
Juni June	316	378	269	383	296	325
Juli July	421	582	389	473	521	456
Agustus August	565	396	251	314	654	598
September September	598	365	219	390	965	847
Oktober October	966	409	356	378	989	754
Nopember November	1 235	459	398	425	1 096	362
Desember December	1 299	521	368	445	1 652	865
JUMLAH	7 685	5 234	3 925	4 726	8 577	5 974

Sumber/ : Kantor Pos Indonesia (Persero) Binjai  
 Source Post Indonesia (Persero) Binjai

Banyaknya Pemakai Pesawat Telepon  
di Kota Binjai  
*Number of Telephone Users in Binjai*  
2009

Tabel : 8.2.4  
Table

Pemakai Pesawat Telephone Users	Banyaknya Total
(1)	(2)
1. Bisnis / Residensial / Sosial	11 518
2. Warung Telepon (Wartel)	441
3. Telepon Umum Coin Kartu/ Telepon Umum Kartu (TUCK/TUK)	44
<b>JUMLAH</b>	<b>12 003</b>

Sumber/ : Kantor Unit Pelayanan I PT Telkom Binjai  
*Source* *Telecommunication Public Company Office of Binjai*

Banyaknya Fasilitas Umum Pesawat Telepon  
di Kota Binjai  
*Number of Facility Public Telephone*  
2004 - 2009

Tabel : 8.2.5  
Table

Jenis Type	2004	2005	2006	2007	2008	2009
(1)	(2)	(3)	(4)	(5)	(6)	(7)
1. Warung Telekomunikasi <i>Telecommunication Stall</i>	-	445	435	485	441	441
2. Telepon Koin <i>Coin Public Telephone</i>	17	17	18	16	44	44
3. Telepon Umum Panggil <i>Call Public Telephone</i>	-	-	-	-	-	-
4. Telepon Umum Kartu <i>Card Public Telephone</i>	-	36	37	36	-	-
5. International Operator Direct Call	-	-	-	-	-	-
<b>JUMLAH</b>	<b>17</b>	<b>498</b>	<b>490</b>	<b>537</b>	<b>485</b>	<b>485</b>

Sumber/ : Kantor Unit Pelayanan I PT Telkom Binjai  
*Source* *Telecommunication Public Company Office of Binjai*

Tabel : 8.3 Banyaknya Hotel, Fasilitas Kamar dan Tempat Tidur di Kota Binjai  
 Table : 8.3 Number of Hotel, Facility Room and Bed 1999 - 2009

Tahun Year	Hotel Hotel	Kamar Room	Tempat Tidur Bed
(1)	(2)	(3)	(4)
1999	6	148	148
2000	6	188	188
2001	6	188	188
2002	6	188	188
2003	5	157	157
2004	5	163	178
2005	5	174	174
2006	5	190	190
2007	7	301	301
2008	7	301	301
<b>2009</b>	<b>7</b>	<b>253</b>	<b>267</b>

Sumber/ : Badan Pusat Statistik Kota Binjai /  
 Source BPS - Statistics of Binjai City

Tabel : 8.4 Jumlah Penumpang dan Barang yang Diangkut Kereta Api Melalui Stasiun Binjai  
 Table : 8.4 Number of Passenger and Cargo Shipped by Train Pass Rough Binjai Station 2009

Bulan Month	Penumpang Passenger	Barang (Ton) Cargo
(1)	(2)	(3)
1. Januari January	5.559	1.868
2. Pebruari February	4.193	405
3. Maret March	4.898	-
4. April April	4.591	-
5. Mei May	4.830	1.564
6. Juni June	5.318	2.200
7. Juli July	6.665	4.592
8. Agustus August	4.315	3.662
9. September September	9.004	2.506
10. Oktober October	5.186	126
11. Nopember November	5.693	920
12. Desember December	6.468	300
<b>JUMLAH</b>	<b>66.720</b>	<b>18.143</b>

Sumber/ : P.T. K.A Kota Binjai /  
 Source Limited liability company of Train of Binjai City

# 9

## KEUANGAN DAN HARGA-HARGA FINANCE AND PRICES



- 9.1 Keuangan Pemerintah/  
*Government Finance*
- 9.2 Keuangan Daerah/  
*Autonomy Government Finance*
- 9.3 Pertanahan/*Land*
- 9.4 Koperasi/*Cooperative*
- 9.5 Harga-harga/*Prices*

<http://binjainkota.bps.go.id>

**BAB IX/CHAPTER IX  
KEUANGAN DAN HARGA-HARGA  
FINANCE AND PRICE**

Pada tahun 2009 Ringkasan APBD Kota Binjai disajikan pada tabel 9.1.2. Realisasi Anggaran Pendapatan untuk APBD 2009 sebesar Rp.396.155.883.000,- sedangkan realisasi belanja untuk APBD 2009 sebesar Rp 383.466.883.000,- Sementara untuk pembiayaan, realisasi penerimaan pembiayaan sebesar Rp.14.008.278.000,- realisasi pengeluaran pembiayaan sebesar Rp.6.150.000.000,- dan sisa lebih anggaran tahun berkenaan sebesar Rp.7.858.278.000,-.

Dari Tabel 9.2.1 dapat terlihat bahwa pada tahun 2009, penyelesaian Hak Milik Tanah yang tersisa tidak ada. Dari 689 permohonan, telah diselesaikan sebanyak 689. Jumlah Pengurusan Sertifikat Tanah menurut Jenisnya pada tahun 2009, PLL Pengukuran tidak ada, Gambar Situasi sebanyak 244 dan SKPT tidak ada. Hal ini dapat dilihat dari tabel 9.2.3. Banyaknya Sertifikat tanah yang diterbitkan di Kota Binjai tahun 2009 adalah sebanyak 701, yakni Hak Milik 624, Hak Guna Bangunan 65 dan hak pakai tidak ada.

*In 2009, a summary of Binjai city budget presented in table 9.12 actual budget income for 2009 Rp. 396.155.883.000 while the realization of budget expenditure for 2009 Rp.383.466.883.000 As for financing revenue realization for Rp.14.008.278.000 the actual expenditure in financing for Rp.6.150.000.000 and remainder over the budget in respect for Rp.7.858.278.000,-*

*There were 2009 Rest of land of prosecution settled last year. From 689 request, 689 as finished. Number of Land Certificate Affairs by Type in 2009, 244 as Situation of Drawing and nothing SKPT. (see table 9.2.3 Number of Land Certificate Issued in Binjai is 701 contains of 624 Possession on Rights, 65 Building Purpose Rights, and 0 units of Use Rights*

Jumlah Koperasi di Kota Binjai Tahun 2009 sebanyak 165, terdapat di Kecamatan Binjai Selatan 27, Kecamatan Binjai Kota 38, Kecamatan Binjai Timur 38, Kecamatan Binjai Utara 39 dan di Kecamatan Binjai Barat 23 (Tabel 9.3.1)

Data mengenai harga-harga seperti sembako, rokok, tembakau, korek api, sayuran, buah, kacang-kacangan, ikan laut basah dan harga bahan strategis lainnya disajikan pada tabel 9.4.1 sampai 9.4.6.

*There were 165 Cooperative, 27 in Binjai Selatan, 38 in Binjai Kota, 38 in Binjai Timur, 39 in Binjai Utara, 23 in Binjai Barat. (table 9.3.1)*

*The price of 9 essential commodity, cigarette, tobacco, matches, vegetables, fruits, peanuts, salted fish and other goods is presented on table 9.4.1 until 9.4.6*

Keuangan dan Harga-harga

**Tabel** : 9.1.1      Komposisi Jenis Anggaran APBD 2009  
di Kota Binjai (Rp.000)  
*Table* : 9.1.1      *Composition of Budget APBD 2009 in Binjai*  
(Rp.000)

Jenis Anggaran <i>Budget</i>	Realisasi
(1)	(3)
1. Pendapatan	
a. Pendapatan Asli Daerah	17.272.606
b. Dana Perimbangan	351.952.754
c. Lain-lain Pendapatan Daerah Yang Sah	26.930.523
2. Belanja	
a. Belanja Tidak Langsung	220.874.661
b. Belanja Langsung	162.592.222
3. Pembiayaan	
a. Penerimaan Daerah	14.008.278
b. Pengeluaran Daerah	6.150.000
c. Sisa lebih Pembiayaan Anggaran Tahun Berkenaan	7.858.278

Sumber : Dinas Pengelolaan Keuangan dan Aset Daerah  
*Source* : *Department of Finance and Asset Management areas*

Keuangan dan Harga-harga

**Tabel** : 9.1.2      Ringkasan APBD Kota Binjai  
*Table* : 9.1.2      *Summary of APBD Binjai*  
2009  
(Rp 000)

URAIAN <i>Description</i>	REALISASI
(1)	(3)
I. <b>PENDAPATAN</b>	
<b>1.1. Pendapatan Asli Daerah</b>	<b>17.272.606</b>
1.1.1. Pajak Daerah	10.158.511
1.1.2. Retribusi Daerah	4.820.336
1.1.3. Hsl Pengelolaan Kekayaan Daerah yg dipisahkan	-
1.1.4. Lain-lain Pendapatan Asli Daerah yang sah	2.293.757
<b>1.2. Dana Perimbangan</b>	<b>351.952.754</b>
1.2.1. Bagi Hasil Pajak	39.375.911
1.2.2. Bagi Hasil Bukan Pajak	541.628
1.2.3. Dana Alokasi Umum	283.636.215
1.2.4. Dana Alokasi Khusus	28.399.000
<b>1.3. Lain-lain Pendapatan Daerah yang sah</b>	<b>26.930.523</b>
<b>Jumlah Pendapatan</b>	<b>396.155.883</b>



URAIAN <i>Description</i>	REALISASI
(1)	(3)
<b>II. BELANJA</b>	
<b>2.1 BELANJA TIDAK LANGSUNG</b>	
2.1.1 Belanja Pegawai / Personalia	218.248.278
2.1.2 Belanja Hibah	1.832.000
2.1.3 Belanja Bantuan Sosial	744.554
2.1.4 Belanja Tidak Terduga	49.828
<b>2.2 BELANJA LANGSUNG</b>	
2.2.1 Belanja Pegawai / Personalia	25.763.946
2.2.2 Belanja Barang dan Jasa	80.219.606
2.2.3 Belanja Modal	56.608.669
<b>Jumlah Belanja</b>	<b>383.466.883</b>

URAIAN <i>Description</i>	REALISASI
(1)	(3)
<b>III. PEMBIAYAAN</b>	
3.1 Penerimaan Daerah	<b>14.008.278</b>
3.1.1 Sisa lebih Perhitungan Anggaran Tahun Lalu	1.256.153
3.1.2 Lainnya	12.752.125
3.2 Pengeluaran Daerah	<b>6.150.000</b>
3.2.1 Penyertaan Modal (Investasi)Pemerintah Daerah	6.150.000
3.3 Sisa Lebih Pembiayaan Anggaran Tahun Berkenaan	7.858.278
<b>Jumlah Pembiayaan</b>	<b>20.158.278</b>
<i>Sumber : Dinas Pengelolaan Keuangan dan Asset Daerah</i>	
<i>Source : Department of Finance and Asset Management Areas</i>	

Tabel : 9.1.3 Realisasi Pendapatan Daerah Kota Binjai  
Table : APBD 2009

URAIAN	(000) Rp.
(1)	(2)
<b>I. Pendapatan Asli Daerah</b>	<b>17.272.606</b>
1.1.1 Pajak Daerah	10.158.511
1.1.2 Retribusi Daerah	4.820.336
1.1.3 BUMD dan Hasil Pengelolaan Kekayaan Daerah yang Dipisahkan	-
1.1.4 Lain-lain Pendapatan Asli Daerah yang Sah	2.293.757
<b>II. Dana Perimbangan</b>	<b>351.952.754</b>
2.1.1 Bagi Hasil Pajak	39.375.911
2.1.2 Bagi Hasil Bukan Pajak	541.628
2.1.3 Dana Alokasi Umum	283.636.215
2.1.4 Dana Alokasi Khusus	28.399.000
<b>III Lain-lain Pendapatan Daerah Yang Sah</b>	<b>26.930.523</b>
<b>Jumlah Pendapatan</b>	<b>396.155.883</b>

Sumber : Dinas Pengelolaan Keuangan dan Asset Daerah  
Source : Department of Finance and Management Areas

Tabel : 9.1.4 Realisasi Belanja Daerah Kota Binjai  
Table : APBD 2009

URAIAN	(000) Rp.
(1)	(2)
<b>I. Belanja</b>	
<b>1.1 Belanja Tidak Langsung</b>	<b>220.874.661</b>
1.1.1. Belanja Pegawai/Personalia	218.248.278
1.1.2. Belanja Hibah	1.832.000
1.1.3. Belanja Bantuan Sosial	744.554
1.1.4. Belanja Tidak Terduga	49.828
<b>1.2 Belanja Langsung</b>	<b>162.592.222</b>
1.2.1. Belanja Pegawai/Personalia	25.763.946
1.2.2. Belanja Barang dan Jasa	80.219.606
1.2.3. Belanja Modal	56.608.669
<b>Jumlah Belanja Daerah</b>	<b>383.466.883</b>

Tabel : 9.1.4 Lanjutan  
Table : Continued

URAIAN		Rp.(000)
(1)		(2)
<b>I.</b>	<b>Pendapatan Asli Daerah</b>	
	2007	10.312.323
	2008	13.842.575
	2009	17.272.606
<b>II.</b>	<b>Dana Perimbangan</b>	
	2007	320.686.589
	2008	343.468.762
	2009	351.952.754
<b>III.</b>	<b>Lain-Lain Pendapatan Daerah yang sah</b>	
	2007	20.989.492
	2008	22.675.001
	2009	26.930.523

Sumber : Dinas Pengelolaan Keuangan dan Asset Daerah  
Source : Department of Finance and Asset Management Areas

Tabel : 9.1.5. Belanja Tidak Langsung (Aparatur) dan Belanja Langsung (Publik) 2006 – 2009 (Rp.000)

URAIAN		REALISASI
(1)		(2)
<b>I. <u>Belanja Tidak Langsung (Aparatur)</u></b>		
1.1.1.	2006	191.014.40
1.1.2.	2007	156.350.526
1.1.3.	2008	187.818.466
1.1.4.	2009	220.874.661
<b>II. <u>Belanja Langsung (Publik)</u></b>		
2.1.1.	2006	83.574.939
2.1.2.	2007	199.408.162
2.1.3.	2008	208.523.769
2.1.4.	2009	162.592.222

Sumber : Dinas Pengelolaan Keuangan dan Asset daerah  
Source : Department of Finance and asset management Areas

*Keuangan dan Harga-harga*

Tabel : 9.2.1 Penyelesaian Hak Milik Tanah Setiap Bulan  
Table : 9.2.1 di Kota Binjai  
*Land of Prosecution Settled Every Month  
2009*

Status Tanah <i>Land Status</i>	Sisa Tahun Lalu <i>Rest of Last Year</i>	Permohonan <i>Request</i>	Penyelesaian <i>Settled</i>	Sisa <i>Rest</i>
(1)	(2)	(3)	(4)	(5)
1. Hak Milik	-	624	624	-
2. Hak Guna Bangunan	-	65	65	-
3. Hak Pakai	-	-	-	-
Jumlah / <i>Total</i>	-	689	689	-

Sumber : Badan Pertanahan Kota Binjai  
Source : *National Land of Board Office of Binjai City*

*Keuangan dan Harga-harga*

Tabel : 9.2.2 Jumlah Sertifikat Hak Tanggungan dan  
Table : 9.2.2 Pencatatan Peralihan di Kota Binjai /  
*Number of Land Sertificate Finished by Land  
2009*

Uraian	Banyaknya (persil)
(1)	(2)
A. Hak Tanggungan	
Hak Milik	653
Hak Guna Bangunan	55
B. Peralihan Hak	
1. Hak Milik	1.029
2. Hak Guna Bangunan	237
3. Hak Guna Usaha	-
4. Hak Pakai	-

Sumber : Badan Pertanahan Kota Binjai  
Source : *National Land of Board Office of Binjai City*

Keuangan dan Harga-harga

Tabel : 9.2.3 Jumlah Pengurusan Sertifikat Tanah Menurut Jenisnya di Kota Binjai  
*Number of Land Certificate Affairs by Type 2009*

Kecamatan <i>Sub District</i>	PLL Pengukuran <i>Mature</i>	Gambar Situasi <i>Situation of Drawing</i>	Kutipan Salinan Surat Ukur <i>Rotation of Meaning Certificate</i>	SKPT
(1)	(2)	(3)	(4)	(5)
1. Binjai Selatan	-	50	194	-
2. Binjai Kota	-	44	36	-
3. Binjai Timur	-	28	80	-
4. Binjai Utara	-	50	202	-
5. Binjai Barat	-	72	189	-
Jumlah / <i>Total</i>	-	244	701	-

Sumber : Badan Pertanahan Nasional Kota Binjai  
*Source National Land Board Representative of Binjai City*

Keuangan dan Harga-harga

Tabel : 9.2.4 Pemasukan Uang Dari Sektor Pemberian Hak Atas Tanah di Kota Binjai  
*Receipt of Money from Rights Land Donation Sector 2005 - 2009 (Rp)*

Uraian <i>Dissection</i>	2005	2006	2007	2008	2009
(1)	(2)	(3)	(4)	(5)	(6)
1. Kas Negara <i>Exchequer</i>	68 641 150	132 162 900	139 726 080	132 543 530	191.355.690
2. Kas Daerah Tk.I	-	-	-	-	-
3. Kas Daerah tk.II	-	-	-	-	-
4. YDL	-	-	-	-	-
Jumlah / <i>Total</i>	68 641 150	132 162 900	139 726 080	132 543 530	191.355.690

Sumber : Badan Pertanahan Nasional Kota Binjai  
*Source National Land Board Representative of Binjai City*

*Keuangan dan Harga-harga*

Tabel  
Table : 9.2.5 Status Pemilikan Tanah  
Setiap Kecamatan di Kota Binjai  
*Land Possesion by District  
2009*

Kecamatan Sub District	Hak Milik <i>Possesion on Rights</i>		Hak Guna Bangunan <i>Building Purpose Rights</i>		Hak Pakai <i>Use Rights</i>	
	Persil <i>Plot</i>	Luas <i>Area (M<sup>2</sup>)</i>	Persil <i>Plot</i>	Luas <i>Area (M<sup>2</sup>)</i>	Persil <i>Plot</i>	Luas <i>Area (M<sup>2</sup>)</i>
(1)	(2)	(3)	(4)	(5)	(6)	(7)
Binjai Selatan	170	17.437	5	4.516	-	-
Binjai Kota	25	2.899	38	18207	-	-
Binjai Timur	53	7.918	6	8.150	-	-
Binjai Utara	193	83.673	3	2.124	-	-
Binjai Barat	183	52.103	13	11.314	-	-
Jumlah / <i>Total</i>	624	164.030	65	44311	-	-

Sumber : Badan Pertanahan Nasional Kota Binjai  
*Source National Land Board Representative of Binjai City*

*Keuangan dan Harga-harga*

Tabel : 9.2.6 Banyaknya Sertifikat Tanah Yang Diterbitkan  
di Kota Binjai  
Table : *Number of Land Certificate Issued In Binjai  
2009*

Status Tanah <i>Land Status</i>	Rutin <i>Routine</i>	Proyek <i>Project</i>
(1)	(2)	(3)
1. Hak Milik	124	500
<i>Posses Rights</i>		
2. Hak Guna Bangunan	65	-
<i>Building Purpose Rights</i>		
3. Hak Pakai	-	-
<i>Use Rights</i>		
4. Hak Guna Usaha	-	-
<i>Bussiness Purpose Rights</i>		
5. Hak Pengelolaan	-	-
<i>Operating Rights</i>		
Jumlah / <i>Total</i>	189	500

Sumber : Badan Pertanahan Nasional Kota Binjai  
*Source National Land Board Representative of Binjai City*

Tabel : 9.2.7  
Table : 9.2.7

Ikhtisar Barang Jaminan Dan Uang Pinjaman  
Melalui Kantor Pegadaian Cabang Binjai  
Number of Warranty and Money Loan  
by pawnshop Office in Binjai  
2009

Bulan Month	Kredit Credit		Pelunasan Pay off	
	Barang Warranty	Pinjaman Money Loan (Rp)	Barang Warranty	Pinjaman Money Loan (Rp)
(1)	(2)	(3)	(5)	(5)
1. Januari January	2.955	5.487.150.000	2.619	5.069.662.000
2. Pebruari February	3.236	5.605.776.000	3.170	5.436.718.500
3. Maret March	3.422	6.189.004.000	3.387	5.730.076.000
4. April April	3.015	5.549.022.500	3.015	5.415.547.000
5. Mei May	3.062	5.964.813.000	2.805	5.340.393.000
6. Juni June	3.184	5.929.304.000	3.191	5.641.696.000
7. Juli July	3.330	6.312.167.000	3.232	5.879.231.000
8. Agustus August	3.298	6.611.675.000	3.011	5.790.776.000
9. September September	2.683	5.256.543.000	3.354	6.376.053.000
10. Oktober October	3.419	6.266.588.000	2.951	5.500.531.000
11. Nopember November	2.923	5.518.985.000	2.877	5.515.164.000
12. Desember December	3.268	6.686.539.000	3.426	6.865.175.000
JUMLAH	37.795	71.377.566.500	37.038	68.559.022.500

Tabel : 9.2.7 Lanjutan  
Table : 9.2.7 Continued

Bulan Month	Lelang Credit		Sisa Ditangan Nasabah Rests In Hand of Costumers	
	Barang Warranty	Pinjaman Money Loan (Rp)	Barang Warranty	Pinjaman Money Loan (Rp)
(1)	(2)	(3)	(4)	(5)
1. Januari January	46	44.620.000	2.686	5.078.969.000
2. Pebruari February	36	28.400.000	2.946	5.186.294.000
3. Maret March	59	37.620.000	3.085	5.678.469.000
4. April April	66	47.656.000	2.767	5.083.987.500
5. Mei May	56	49.335.000	2.784	5.465.633.000
6. Juni June	42	49.086.000	2.856	5.383.809.000
7. Juli July	55	44.090.000	3.059	5.899.294.000
8. Agustus August	37	43.800.000	3.063	6.133.947.000
9. September September	69	70.935.000	2.440	4.851.858.000
10. Oktober October	59	49.335.000	3.125	5.764.193.000
11. Nopember November	48	54.410.000	2.694	5.169.145.000
12. Desember December	59	55.915.000	2.963	5.931.769.000
JUMLAH	632	575.202.000	34.468	65.627.367.500

Sumber : Kantor Pegadaian Kota Binjai  
Source : Pawnshop Office of Binjai City

Tabel : 9.3.1  
Table

Koperasi Menurut Jenisnya  
Setiap Kecamatan di Kota Binjai  
*Cooperative By Type And District*  
2009

Kecamatan <i>Sub District</i>	Simpan Pinjam <i>Saving And Credit</i>		
	Jumlah Koperasi <i>Member of Cooperative</i>	Anggota <i>Member</i>	
		Laki <i>Male</i>	Wanita <i>Female</i>
(1)	(2)	(3)	(4)
1. Binjai Selatan	27	2 434	1 881
2. Binjai Kota	38	2 208	1 850
3. Binjai Timur	38	2 637	2 253
4. Binjai Utara	39	1 472	1 268
5. Binjai Barat	23	886	784
Jumlah / <i>Total</i>	165	9 637	8 036

Sumber : Dinas Koperasi-UKM Kota Binjai  
Source : *Service of Cooperative and SM Business of Binjai City*

Tabel : 9.3.2  
Table

Realisasi Perkreditan Pada Anggota Koperasi  
di Kota Binjai  
*Realization of Credits at Cooperative Member*  
2001 - 2009

Tahun <i>Year</i>	Yang Menerima (Orang) <i>Receive</i>	Dana (Rp 000) <i>Capital</i>	Realisasi (Rp 000) <i>Realization</i>
(1)	(2)	(3)	(4)
2001	10 125	12 053 750	12 053 000
2002	13.669	11.796.211	17.796.211
2003	14.248	12.531.373	12.531.373
2004	14 450	15 899 215	15 899 215
2005	14 333	15 665 455	15 665 455
2006	14 395	16 299 346	16 299 346
2007	12 857	19 891 168	22 770 702
2008	16 268	20 097 907	25 506 271
<b>2009</b>	<b>17 569</b>	<b>28 592 919</b>	<b>28 592 919</b>

Sumber : Dinas Koperasi-UKM Kota Binjai  
Source : *Service of Cooperative and SM Business of Binjai City*



Tabel : 9.3.3 Posisi Pinjaman Yang Diberikan Rupiah dan Valuta Asing Bank Umum dan BPR Menurut Kabupaten dan Kota di Provinsi Sumatera Utara 2007 – 2009

Keadaan Situation	2007 (000 000)	2008 (000 000)	2009 (000 000)
(1)	(3)	(4)	(5)
1. Kabupaten Karo	507 372	694 212	925 433
2. Kota Binjai/Langkat	2 190 816	2 079 909	3 053 440
3. Kota Tebing Tinggi	662 078	658 933	992 557
4. Kota Medan	32 941 575	17 080 987	40 313 574
5. Kab Dairi/Kab.Deli Serdang	4 988 593	3 994 984	6 628 863
6. Kota Siantar/Kab.Simalungun	2 216 892	2 094 322	3 478 633
7. Kota Tanjung Balai	371 819	427 086	612 486
8. Kota Kisaran	2 416 990	1 655 964	312 526
9. Rantau Prapat / Kab.Lab.Batu	2 760 739	1 803 672	3 350 610
10. Kota Sibolga	1 029 545	339 379	485 894
11. Kab.Tapanuli Utara	403 501	497 045	635 275
12. Kab.Toba Samosir	289 331	403 888	475 671
13. Kab.Nias	300 033	383 090	585 264
14. Kab.Tap.Selatan/Kab.Madina	1 081 520	1 190 929	1 036 745
15. DATI II Lainnya	-	730 484	-
Jumlah/Total	52 160 803	34 034 884	62 886 971

Sumber : Bank Indonesia Cabang Medan  
Source Bank Indonesia Branch Medan

Tabel : 9.3.4 Posisi Kredit Mikro Yang Diberikan Bank Umum Menurut Kabupaten/Kota di Propinsi Sumatera Utara 2007 – 2009

Keadaan Situation	2007 (000 000)	2008 (000 000)	2009 (000 000)
(1)	(3)	(4)	(5)
1. Kabupaten Karo	223 717	708 391	441 651
2. Kota Binjai/Langkat	519 520	2 699 188	1 142 543
3. Kota Tebing Tinggi	201 584	870 895	359 153
4. Kota Medan	4 522 389	40 489 362	6 631 748
5. Kab Dairi/Kab.Deli Serdang	960 316	6 206 033	2 181 690
6. Kota Siantar/Kab.Simalungun	564 663	2 937 299	1 184 779
7. Kota Tanjung Balai	108 738	474 217	230 258
8. Kota Kisaran/Kab.Asahan	354 115	2 767 814	936 490
9. Rantau Prapat / Kab.Lab.Batu	439 423	3 869 695	908 968
10. Kota Sibolga	355 801	368 722	189 953
11. Kab.Tapanuli Utara	142 079	499 301	297 386
12. Kab.Toba Samosir	114 079	403 736	228 684
13. Kab.Nias	107 674	383 480	312 138
14. Kab.Tap.Selatan	232 440	1 762 713	469 059
15. DATI II Lainnya	-	878 898	563 872
Jumlah/Total	8 846 701	65 319 744	16 432 039

Sumber : Bank Indonesia Cabang Medan  
Source Bank Indonesia Branch Medan

*Keuangan dan Harga-harga*

Tabel : 9.3.5 Posisi Simpanan Masyarakat Rupiah Dan Valuta Asing Bank Umum Dan BPR di Kota Binjai 2009 dan 2010  
Table (Juta Rp)

Bulan Month	Giro Giro	Simpanan Berjangka Savings of Measured	Tabungan Savings	Jumlah Total
(1)	(2)	(3)	(4)	(5)
1. Januari 2010	124 441	530 383	862 163	1 516 987
2. Februari 2010	122 595	538 066	860 908	1 521 569
3. Maret 2009	86 384	477 167	922 466	1 486 017
4. April 2009	90 559	483 732	916 555	1 490 846
5. Mei 2009	92 204	484 143	932 907	1 509 254
6. Juni 2009	99 349	497 217	950 647	1 547 213
7. Juli 2009	95 080	503 719	944 283	1 543 083
8. Agustus 2009	97 377	515 085	1 038 258	1 650 720
9. September 2009	97 121	512 588	1 081 615	1 691 324
10. Oktober 2009	104 270	520 605	1 087 104	1 711 979
11. Nopember 2009	104 950	516 498	1 111 956	1 733 404
12. Desember 2009	100 291	522 152	1 165 732	1 788 174

Sumber : Bank Indonesia Cabang Medan  
Source Bank Indonesia Branch Medan

*Keuangan dan Harga-harga*

Tabel : 9.4.1 Perkembangan Harga Rata-Rata 9 Bahan Pokok di Kota Binjai  
Table Average Price Growth Of 9 Essential Commodity 2009 (Rp)

Bulan Month	Beras Sawah Biasa Per Kg Rice	Ikan Asin k.batu Per Kg Salted Fish	Gula SHS Per Kg Sugar	Minyak Goreng Delvia Per Kg Cookin g Oil	Garam Hancur Per Kg Salt
(1)	(2)	(3)	(4)	(5)	(6)
1. Januari January	6.200	17.000	7.400	11.875	2000
2. Pebruari February	6.300	18.000	8.375	11.250	2000
3. Maret March	6.300	15.600	8.500	11.000	2000
4. April April	6.250	15.000	8.750	11.000	2000
5. Mei May	6.225	16.000	8.750	11.375	2000
6. Juni June	6.300	17.000	8.500	11.300	2000
7. Juli July	6.300	15.000	8.500	11.500	2000
8. Agustus August	6.300	15.000	9.000	11.875	2000
9. September September	6.300	15.400	9.800	12.000	2000
10. Oktober October	6.300	16.000	9.650	10.750	2000
11. Nopember November	6.300	16.000	9.650	10.375	2000
12. Desember December	6.380	16.000	10.560	10.400	2000
Rata-rata/average	6.290	16.000	8.950	11.225	2000

*Keuangan dan Harga-harga*

Tabel : 9.4.1 Lanjutan  
Table : 9.4.1 Continued

Bulan <i>Month</i>	Sabun Cuci Telepon per Batang <i>Washing Soap</i>	Minyak Tanah Per Liter <i>Kerosene</i>	Bahan Celana Katun Per Meter <i>Textile</i>	Batik Kasar Siti Suarni Per Helai <i>Batik</i>
(1)	(2)	(3)	(4)	(5)
1. Januari <i>January</i>	1.250	3.500	25.000	35.000
2. Pebruari <i>February</i>	1.250	3.500	25.000	35.000
3. Maret <i>March</i>	1.250	3.500	25.000	35.000
4. April <i>April</i>	1.250	3.500	25.000	35.000
5. Mei <i>May</i>	1.250	3.500	25.000	35.000
6. Juni <i>June</i>	1.250	3.500	25.000	35.000
7. Juli <i>July</i>	1.250	3.500	25.000	35.000
8. Agustus <i>August</i>	1.250	3.500	30.000	35.000
9. September <i>September</i>	1.250	3.500	30.000	35.000
10. Oktober <i>October</i>	1.250	3.500	30.000	35.000
11. Nopember <i>November</i>	1.250	5.000	40.000	50.000
12. Desember <i>December</i>	1.250	8.000	40.000	50.000
Rata-rata <i>average</i>	1.250	4.000	28.750	37.500

Sumber : Badan Pusat Statistik Kota Binjai  
Source : BPS Statistics of Binjai City

*Keuangan dan Harga-harga*

Tabel : 9.4.2 Perkembangan Harga Eceran Rokok, Tembakau,  
Korek Api Di Kota Binjai  
Table : 9.4.2 Retail Price Growth of Cigarette, Tobacco  
and Matches

2009

Jenis Barang <i>Commodity</i>	Kualitas <i>Quality</i>	Satuan <i>Unit</i>	Triwulan (Rp) <i>Quarterly</i>			
			I	II	III	IV
(1)	(2)	(3)	(4)	(5)	(6)	(7)
1. Rokok Putih	Kansas	Bungkus	-	-	-	-
2. Rokok Putih	Commodore	Bungkus	6500	6500	6667	7000
3. Rokok Putih	Mascot	Bungkus	-	-	-	-
4. Rokok Putih	Ardath	Bungkus	-	-	-	-
5. Rokok Putih	Union	Bungkus	-	-	-	-
6. Rokok Kretek	Jisamsoe	Bungkus	8500	8500	8667	9000
7. Rokok Kretek	Galan	Bungkus	-	-	-	-
8. Rokok Kretek	Gudang Garam	Bungkus	6800	6800	7033	7500
9. Tembakau Seg	Obor	Ons	-	-	-	-
10. Tembakau	Kunci	Ons	-	-	-	-
11. Korek Api	ABC	Bungkus	-	-	-	-
12. Korek Api Gas	Jipo	Buah	-	-	-	-

Sumber : Badan Pusat Statistik Kota Binjai  
Source : BPS Statistics of Binjai City

Tabel : 9.4.3 Perkembangan Harga Sayur-Sayuran di Kota Binjai  
Table Retail Price Growth Vegetables 2009

Jenis Barang Commodity	Kualitas Quality	Satuan Unit	Triwulan (Rp) Quarterly			
			I	II	III	IV
(1)	(2)	(3)	(4)	(5)	(6)	(7)
1. Kangkung/ Green Vegetables	Segar	Kg	3000	3000	3000	3000
2. Bayam/ <i>Spinach</i>	Segar	Kg	5000	5000	5000	5000
3. Kol Putih/ <i>White Cabbage</i>	Segar	Kg	2500	2000	2333	2000
4. Kacang Panjang/ <i>Long Beans</i>	Segar	Kg	3000	3333	5000	4000
5. Kentang/ <i>Potatoes</i>	Segar	Kg	7667	5667	6667	5667
6. Cabe Merah/ <i>Red Chili</i>	Segar	Kg	17883	9650	18483	25867
7. Cabe hijau/ <i>Small Green Chili</i>	Segar	Kg	9500	6667	13667	17333
8. Sawi Hijau/ <i>Mustard Green</i>	Segar	Kg	2833	3500	2667	2500
9. Tomat/ <i>Tomatoes</i>	Segar	Kg	5333	2667	5000	7333
10. Terung/ <i>Egg Plant</i>	Segar	Kg	3333	3167	3333	3000
11. Wortel/ <i>Carrot</i>	Segar	Kg	3667	3333	5333	6000
12. Buncis/ <i>Beans</i>	Segar	Kg	2500	3667	4000	4000
13. Mentimun/ <i>Cucumber</i>	Segar	Kg	2500	2667	2500	2833
14. Tauge/ <i>Sprout</i>	Segar	Kg	3500	3333	3500	3500
15. Bunga Kol/ <i>Cabbage Flower</i>	Segar	Kg	6000	5000	6000	7000
16. Labu Siam/ <i>Jipang Siamens Gourd</i>	Segar	Kg	1500	1500	1500	1500
17. Daun Ubi/ <i>Cassava Leaf</i>	Segar	Kg	3000	3000	3000	3000

Sumber : Badan Pusat Statistik Kota Binjai  
Source BPS Statistics of Binjai City

Tabel : 9.4.4 Perkembangan Harga Buah-Buahan dan Kacang-Kacangan di Kota Binjai/  
Table Retail Price Growth of Fruits and Peanuts 2009

Jenis Barang Commodity	Kualitas Quality	Satuan Unit	Triwulan (Rp) Quarterly			
			I	II	III	IV
(1)	(2)	(3)	(4)	(5)	(6)	(7)
1. Pisang / <i>Banana</i>	Barangan	Sisir	9333	9333	12333	12000
2. Pepaya / <i>Papaya</i>	Besar	Buah	5000	5667	7667	8333
3. Semangka /	Manis Besar	Kg	3000	3667	4000	4000
4. Nenas / <i>Pineapple</i>	Besar Segar	Buah	4000	4667	5333	5667
5. Apel / <i>Aple</i>	Import	Kg	26000	25333	25000	25000
6. Kacang Tanah / <i>Peanuts</i>	Kering	Kg	13000	12333	12000	12000
7. Kacang Hijau / <i>Small Green Pears</i>	Kering	Kg	9500	10000	10000	10000
8. Tempe / <i>Tempe</i>	Kuning	Kg	5000	5000	5000	5000
9. Tahu / <i>Tofu</i>	Putih	Kg	6000	6000	6000	6000

Sumber : Badan Pusat Statistik Kota Binjai  
Source BPS Statistics of Binjai City

*Keuangan dan Harga-harga*

Tabel : 9.4.5  
Table : 9.4.5  
Perkembangan Harga Ikan Laut Basah  
di Kota Binjai  
*Growth Of Salted Fish Price*  
2009

Jenis Barang <i>Commodity</i>	Kualitas <i>Quality</i>	Satuan <i>Unit</i>	Triwulan (Rp) <i>Quarterly</i>			
			I	II	III	IV
(1)	(2)	(3)	(4)	(5)	(6)	(7)
1. Tongkol	Besar Segar	Kg	18667	18000	18000	17667
2. Aso-Aso	Besar Segar	Kg	15667	12333	15000	16000
3. Kembung	Besar Segar	Kg	21000	19000	20667	20333
4. Selar	Besar Segar	Kg	16000	15000	16000	15333
5. Bawal	Sedang Segar	Kg	37667	33333	36667	36667
6. Kakap	Besar Segar	Kg	37000	36000	25000	24000
7. Cumi-Cumi	Besar	Kg	18333	17667	19333	19333
8. Udang Basah Besar	Segar	Kg	60000	60000	70000	83333

Sumber : Badan Pusat Statistik Kota Binjai  
Source : BPS Statistics of Binjai City

*Keuangan dan Harga-harga*

Tabel : 9.4.6  
Table : 9.4.6  
Perkembangan Harga Bahan Strategis Lainnya  
di Kota Binjai  
*Growth Of Other Goods and*  
2009

Jenis Barang <i>Commodity</i>	Kualitas <i>Quality</i>	Satuan <i>Unit</i>	Triwulan (Rp) <i>Quarterly</i>			
			I	II	III	IV
(1)	(2)	(3)	(4)	(5)	(6)	(7)
1. Mie Kering Instant/ <i>Instant Noodle</i>	Indomie	Bks	1500	1500	1500	1500
2. Daging Sapi/ <i>Beef</i>	Biasa	Kg	59333	60000	62083	60417
3. Daging Kambing/ <i>Mutton</i>	Biasa	Kg	55000	55000	55000	55000
4. Daging Babi/ <i>Pork</i>	Non Lemak	Kg	31333	40000	38333	35000
5. Daging Ayam Ras/ <i>Life Chicken</i>	Tanpa Jeroan	Kg	20917	20800	22167	19317
6. Susu Kental Manis/ <i>Liquid Milk</i>	Bendera Kaleng		8000	8000	8000	8000
7. Susu Bubuk/ <i>Flour Milk</i>	Dancow 400 gr	Doos	27000	25667	25000	30000
8. Telur Ayam negri/ <i>Chicken Egg</i>	Besar	Butir	869	892	894	900
9. Telur Itik Asin/ <i>Sahed Duck Egg</i>	Mentah	Butir	1800	1800	1800	1800

Sumber : Badan Pusat Statistik Kota Binjai  
Source : BPS Statistics of Binjai City

10

PDRB  
GRDP



<http://binjaln.com>

- 10.1 Pertumbuhan Produk Domestik Regional Bruto/ *Growth of Gross Regional Domestic Product*
- 10.2 Perkembangan Produk Domestik Regional Bruto Atas Dasar Harga Berlaku dan Harga Konstan/ *Gross Regional Domestic Product at Current and Constant Market Price*
- 10.3 Perkembangan Produk Domestik Regional Bruto Perkapita/ *Gross Regional Domestic Product Per Capita*
- 10.4 Produk Domestik Regional Bruto Atas Dasar Harga Berlaku/ *Gross Regional Domestic Product by Industrial Origin at Current Price*
- 10.5 Produk Domestik Regional Bruto Atas Dasar Harga Konstan/ *Gross Regional Domestic Product by Industrial Origin at constant Market Price*

**BAB X/CHAPTER X  
PDRB / GRDP**

Laju pertumbuhan PDRB Kota Binjai atas dasar harga berlaku tahun 2009 sebesar 13,03 persen. Hal ini menunjukkan penurunan jika dibandingkan dengan tahun sebelumnya yaitu sebesar 15,22 persen pada tahun 2008.

*The growth of GRDP of Binjai City at 2009 current market prices is 13,03 percents. It shows a decreased compares to previous years, which are 15,22 percents in 2008.*

Laju pertumbuhan ekonomi Kota Binjai atas dasar harga konstan pada tahun 2009 sebesar 5,75 persen. Hal ini menunjukkan kenaikan sedikit jika dibandingkan dengan tahun 2008 yaitu sebesar 5,54 persen.

*The Binjai City economic growth at constant prices in 2009 is 5,75 percents, it shows a better increased than 2008 which are 5,54 percents.*

Secara umum ada empat sektor yang cukup dominan dalam pembentukan total PDRB Kota Binjai, yaitu sektor Industri Pengolahan, sektor Perdagangan, hotel dan Restoran, sektor Keuangan, Persewaan dan Jasa Perusahaan dan sektor Jasa-Jasa. Sedangkan sektor-sektor lain secara berurutan sesuai dengan peranannya terhadap pembentukan total nilai PDRB adalah Pertanian, Penggalian, Listrik, Gas dan Air Bersih, Bangunan, Pengangkutan dan Komunikasi.

*Generally there are four dominant sectors in GRDP of Binjai City, there are manufacturing Industry, Trade, Hotel, and Restaurant, Financial, Rental, and Business and, Services sectors. Then followed by other sectors in order Agriculture, Quarrying, Electricity, Gas, and Water Supply, Construction, Transortation and Communication sectors.*

Tabel : 10.1  
Table : 10.1  
Pertumbuhan Produk Domestik Regional Bruto Kota Binjai  
Growth of Gross Regional Domestic Product 2005 - 2009  
( % )

Tahun Year	Atas Dasar Harga Berlaku At Current Product Price	Atas Dasar Harga Konstan At Constant Market Price
(1)	(2)	(3)
2005	18,79	5,28
2006	15,84	5,32
2007	14,58	5,68
2008	15,22	5,54
<b>2009</b>	<b>13,03</b>	<b>5,75</b>

Sumber : Badan Pusat Statistik Kota Binjai  
Source : BPS-Statistics of Binjai City



PDRB/GRDP

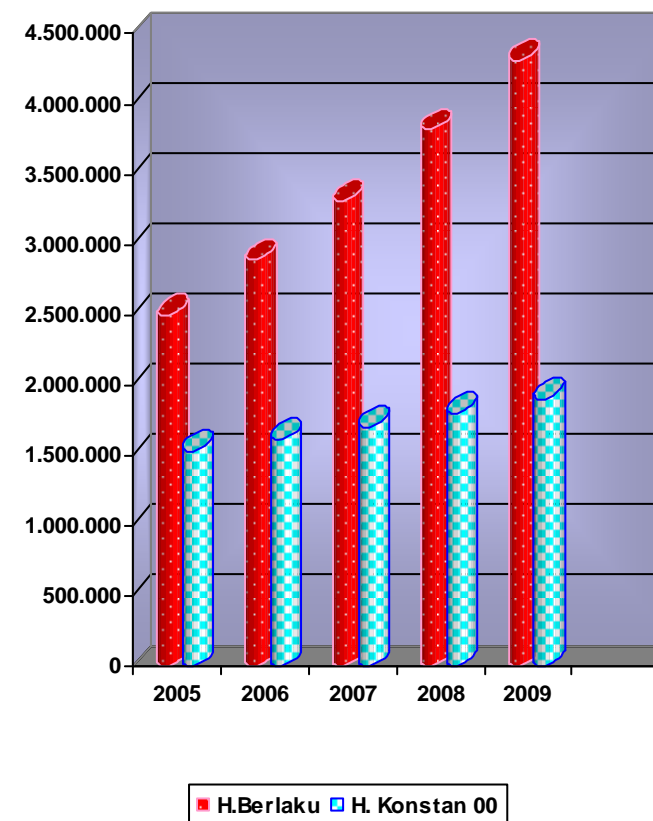
Tabel : 10.2  
 Table : 10.2  
 Perkembangan PDRB Kota Binjai  
 Atas Dasar Harga Berlaku  
 dan Harga Konstan (Tahun Dasar 2000<sup>r)</sup>  
 Gross Regional Domestic Product at Current  
 and Constant Market Price  
 2005 - 2009  
 (Rp 000 000)

Tahun Year	Atas Dasar Harga Berlaku At Current Product Price	Atas Dasar Harga Konstan At Constant Market Price
(1)	(2)	(3)
2005	2 494 767,05	1 531 986,73
2006	2 889 991,13	1 613 444,38
2007	3 311 286,67	1 705 066,88
2008 <sup>r)</sup>	3 815 248,61	1 799 484,85
<b>2009<sup>**)</sup></b>	<b>4 312 459,39</b>	<b>1 902 998,30</b>

r) : Angka Perbaikan    \*\*) : Angka Sementara

Sumber : Badan Pusat Statistik Kota Binjai  
 Source : BPS-Statistics of Binjai City

Grafik : 10.1  
 Grafik Perkembangan PDRB Kota Binjai  
 Domestic Product at Current and  
 Constant Market Price  
 2004 – 2008  
 (Rp 000 000)



PDRB/GRDP

Tabel : 10.3 Perkembangan PDRB Perkapita Kota Binjai (Tahun Dasar 2000<sup>r)</sup>  
Table : 10.3 *Gross Regional Domestic Product Per Capita* 2005 - 2009 (Dalam Rupiah)

Tahun Year	Atas Dasar Harga Berlaku At Current Product Price	Atas Dasar Harga Konstan At Constant Market Price
(1)	(2)	(3)
2005	10 486 444,34	6 439 516,48
2006	11 831 812,24	6 605 546,56
2007	13 338 193,94	6 868 179,93
2008 <sup>r)</sup>	15 100 805,10	7 122 385,14
<b>2009<sup>**)</sup></b>	<b>16 773 144,80</b>	<b>7 401 638,65</b>

r) : Angka Perbaikan    \*\*) : Angka Sementara

Sumber : Badan Pusat Statistik Kota Binjai  
Source : BPS-Statistics of Binjai City

Tabel : 10.4 PDRB Menurut Lapangan Usaha Atas Dasar Harga Berlaku (Tahun Dasar 2000<sup>r)</sup> Di Kota Binjai  
Table : 10.4 *Gross Regional Domestic Product by Industrial Origin at Current Price* 2005 - 2009 (Rp 000 000)

Tahun Year	Pertanian Agriculture	Penggalian Quarrying	Industri Manu facture	Listrik, Gas dan Air Electricity Gas, And Water Supply	Bangunan Construc tion
(1)	(2)	(3)	(4)	(5)	(6)
2005	164 448,64	189 727,51	588 217,49	45 571,96	186 473,32
2006	172 047,63	219 476,67	671 217,51	53 916,67	221 075,30
2007	184 321,78	247 999,20	754 245,42	63 136,16	269 932,94
2008 <sup>r)</sup>	204 776,00	309 355,49	861 681,97	74 553,38	305 870,66
<b>2009<sup>**)</sup></b>	<b>228 734,37</b>	<b>341 438,19</b>	<b>962 673,22</b>	<b>84 924,82</b>	<b>352 149,54</b>

PDRB/GRDP

Tabel : 10.4 Lanjutan  
Table : 10.4 Continued

Tahun Year	Perdagangan Trade	Angkutan dan Komunikasi Transportation And Communication	Keuangan dan Perbankan Finance And Banking	Jasa Service	Jumlah Total
(1)	(2)	(3)	(4)	(5)	(6)
2005	432 877,42	118 481,12	426 989,35	342 180,25	2 494 767,06
2006	523 024,07	138 596,84	504 942,39	385 694,05	2 889 991,13
2007	604 391,88	163 337,24	594 101,35	429 820,71	3 311 286,67
2008 <sup>r)</sup>	681 712,60	191 030,49	679 479,79	506 788,24	3 815 248,61
<b>2009<sup>**)</sup></b>	<b>753 555,71</b>	<b>217 059,54</b>	<b>784 972,52</b>	<b>586 951,50</b>	<b>4 312 459,39</b>

r) : Angka Perbaikan    \*\*) : Angka Sementara  
Sumber : Badan Pusat Statistik Kota Binjai  
Source : BPS-Statistics of Binjai City

Tabel : 10.5 PDRB Menurut Lapangan Usaha  
Table : 10.5 Atas Dasar Harga Konstan  
(Tahun Dasar 2000<sup>p)</sup>) di Kota Binjai  
Gross Regional Domestic Product  
by Industrial Origin at Constant Market Price  
2004 – 2009  
(Rp 000 000)

Tahun Year	Pertanian Agriculture	Penggalian Quarrying	Industri Manufacture	Listrik, Gas dan Air Electricity Gas, And Water Supply	Bangunan Construction
(1)	(2)	(3)	(4)	(5)	(6)
2005	124 238,44	97 967,89	351 148,01	21 111,66	122 141,22
2006	126 777,65	104 833,73	366 853,72	22 878,66	130 142,23
2007	129 218,38	111 367,36	384 026,33	24 656,56	139 707,68
2008 <sup>r)</sup>	132 705,47	125 486,99	393 581,96	25 409,71	153 474,43
<b>2009<sup>**)</sup></b>	<b>137 322,33</b>	<b>127 809,29</b>	<b>411 502,94</b>	<b>27 416,45</b>	<b>168 656,49</b>

Tabel : 10.5 Lanjutan  
Table : 10.5 Continued

Tahun Year	Perdagangan Trade	Angkutan dan Komunikasi <i>Trans portation and Communica tion</i>	Keuangan dan Perbankan <i>Finance and Banking</i>	Jasa Service	Jumlah Total
(1)	(2)	(3)	(4)	(5)	(6)
2005	260 825,76	64 978,29	251 344,36	233 164,10	1 531 986,76
2006	275 876,21	68 076,61	265 246,75	252 758,82	1 613 444,38
2007	292 699,82	71 747,35	281 503,32	270 146,37	1 705 066,88
2008 <sup>d)</sup>	306 651,57	78 140,73	293 873,08	290 160,91	1 799 484,85
<b>2009<sup>**)</sup></b>	<b>317 531,50</b>	<b>86 756,43</b>	<b>307 050,31</b>	<b>318 952,56</b>	<b>1 902 998,30</b>

r) : Angka Perbaikan    \*\*) : Angka Sementara

Sumber : Badan Pusat Statistik Kota Binjai  
Source : BPS-Statistics of Binjai City

**Daftar Nama dan Alamat Pejabat  
Di Kota Binjai  
(Keadaan 2009)**

*Governmental Officers Directory  
of Binjai City  
(Dated 2009)*

<http://binjai.kab.go.id>

Appendiks : 11.1 Timbangan, Takaran dan Ukuran Sistem Matrik  
Appendix : 11.1 Weight Measures and Metric System

Nilai <i>Equivalent</i>	Nama <i>Name</i>	Singkatan <i>Symbol</i>
(1)	(2)	(3)
<b>A.Ukuran Panjang / <i>Linear Measures</i></b>		
1 000 Meter / <i>Meter</i>	Kilometer / <i>Kilometer</i>	Km
100 Meter / <i>Meter</i>	Hektometer / <i>Hectometer</i>	Hm
10 Meter / <i>Meter</i>	Dekameter / <i>Decameter</i>	Dam
1 Meter / <i>Meter</i>	Meter / <i>Meter</i>	M
0,1 Meter / <i>Meter</i>	Desimeter / <i>Decimeter</i>	Dm
0,01 Meter / <i>Meter</i>	Centimeter / <i>Centimeter</i>	Cm
0,001 Meter / <i>Meter</i>	Milimeter / <i>Millimeter</i>	Mm
0,0001 Meter / <i>Meter</i>	Mikron / <i>Mikron</i>	μ
<b>B.Ukuran Luas / <i>Surface Measures</i></b>		
1 000 000 Meter Persegi / <i>Square Meters</i>	Kilometer persegi / <i>Square Kilometers</i>	Km <sup>2</sup>
10 000 Meter Persegi / <i>Square Meters</i>	Hektometer Persegi / <i>Square Hectometer</i>	Hm <sup>2</sup>
100 Meter Persegi / <i>Square Meters</i>	Dekameter Persegi / <i>Square Decameters</i>	Dam <sup>2</sup>
1 Meter Persegi / <i>Square Meters</i>	Meter Persegi / <i>Square Meters</i>	M <sup>2</sup>
0,01 Meter Persegi / <i>Square Meters</i>	Desimeter Persegi / <i>Square Decimeters</i>	Dm <sup>2</sup>
0,0001 Meter Persegi / <i>Square Meters</i>	Centimeter Persegi / <i>Square Centimeters</i>	Cm <sup>2</sup>
0,000001 Meter Persegi / <i>Square Meters</i>	Milimeter Persegi / <i>Square Millimeter</i>	Mm <sup>2</sup>

Appendiks : 11.1 Lanjutan  
Appendix : 11.1 Continued

Nilai <i>Equivalent</i>	Nama <i>Name</i>	Singkatan <i>Symbol</i>
(1)	(2)	(3)
<b>C.Ukuran Isi / <i>Measures of Capacity</i></b>		
1 Meter Kubik atau 1 000 Liter	Meter Kubik atau Kiloliter	M <sup>3</sup> Kl
0,1 Meter Kubik atau 100 Liter	Hektoliter	Hl
0,01 Meter Kubik atau 10 Liter	Dekaliter	Dal
0,001 Meter Kubik atau 1 Liter	Desimeter Kubik Liter	Dm <sup>3</sup> Dl
0,1 Desimeter Kubik	Desiliter	Cl
0,01 Desimeter Kubik	Centiliter	Cl
0,001 Desimeter Kubik	Mililiter atau Centimeter Kubik	Ml atau Cm <sup>3</sup>
<b>D.Timbangan / <i>Weight Measures</i></b>		
1 000 Kilogram	Ton	Y (m.t)
100 Kilogram	Kwintal	Q
1 Kilogram	Kilogram	Kg
0,1 Kilogram	Hektogram	Hg
0,01 Kilogram	Dekagram	Dg
0,001 Kilogram	Gram	G
0,1 Gram	Decigram	Dg
0,01 Gram	Centigram	Cg
0,001 Gram	Miligram	Mg
200 Gram	Metrik Karat	Kt

Appendiks

Appendiks : 11.2  
 Ukuran Sistem Matrik Dinilai dalam Bentuk  
 Ukuran Jenis Lain  
 Metric Units Converted in to Foreign Measure

Negara Asal / Jenis Ukuran Country / Type of Measure	Nilai Dalam Bentuk Ukuran Jenis Lain / Value in to Foreign Measure
(1)	(2)
<b>A.Ukuran Panjang / Linear Measures</b>	
Ingggris dan Amerika Serikat/ Great Britain And USA	1 Km = 0,62137 Mile
	1 M = 0,00497 Furlong
	1 M = 1,0936 Yard
	1 M = 3,2808 Feet
	1 M = 39,37 Inches
	1 Km = 0,135 Geoor Mile
	1 Km = 0,541 Sea Mile
	1 Km = 0,6636 Java Paal
	1 M = 0,2624 Rijal Reode
	1 M = 1,4539 Ams
	1 Sq = 0,03861 Sq Mile
<b>A.Ukuran Luas / Surface Measures</b>	
Ingggris dan Amerika Serikat/ Great Britain And USA	1 Ha = 24711 Acres
	1 Sa M = 1,19536 Yard
	1 Sq M = 10,76365 Sq Inch
	1 CubM = 0,353 Rec Ton
Indonesia / Indonesia	1 Sq Km = 140,9147 Bahu

Appendiks : 11.2 Lanjutan

Appendiks

Appendix Continued

Negara Asal / Jenis Ukuran Country / Type of Measure	Nilai Dalam Bentuk Ukuran Jenis Lain Value in to Foreign Measure
(1)	(2)
<b>A.Ukuran Isi / Volume Measure</b>	
Ingggris dan Amerika Serikat/ Great Britain And USA	1 Cub M = 1,30794 Cub Yard
	1 Cub M = 6,2897 Barrel
	1 Cub M = 27,497 Imp Bushel
	1 Cub M = 35,31338 Cub Feet
	1 Liter = 0,2199 Imp Gallon
	1 Liter = 0,2645 US Gallon
	1 Liter = 0,1166 Gantang
<b>A.Ukuran Timbangan / Weight Measure</b>	
Ingggris dan Amerika Serikat/ Great Britain And USA	1 Long Ton (20 Cwt) = 22401 Bl
	1 Sort Ton (200 lb) = 10116,05 Kg
	1 Hundred Weight = 50,8 Kg
	1 Central (100 lb) = 45,36 Kg
	1 Pound Avoirdupois = 453,6 Gram
	1 Once Av = 700 Gram
	1 Once Avoirdupois = 28,35 Gram
	1 Pound Troy = 373,24 Gram
	1 Kg = 2,0239 Ams Pound
	1 Kg = 25,9601 Thail
	1 Kg = 81,4877 Thail /Gold
	1 Kg = 1878,0488 Carat

*Appendiks*

Appendiks : 11.3 Nama Pejabat Kepala Kantor Dinas Dan Alamat Instansi di Kota Binjai  
 Appendix : 11.3 *Names of Leader Official and Address in Binjai City (Keadaan 2007)*

Nama Name	Jabatan/Instansi Officer and Institusi	Kantor/Telepon Office and Phone
(1)	(2)	(3)
<b>A Unsur-Unsur Pimpinan Daerah</b>		
1. H.M. IDAHAM, SH, M.Si	Walikota Binjai	Jl.Jend.Sudirman No.6 Binjai - ☎ 8821736
2. TIMBAS TARIGAN, Amd	Wakil Walikota Binjai	Jl.Jend.Sudirman No.6 Binjai - ☎ 8821736
3. Ir. Haris Harto	Ketua DPRD Kota Binjai	Jl.Veteran No.9 – Binjai ☎ 8821355
4. Letkol Inf. Ahmad Dimiyati	Dandim 0203 Langkat - Binjai	Jl.Jend.Sudirman No.100 Binjai - ☎ 8821182
5. AKBP. Rina Sari Ginting	Kapolresta Binjai	Jl. S Hasanuddin No.1 Binjai - ☎ 8821197
6. Heffinur, SH, MH	Kepala Kejaksaan Negeri Binjai	Jl.T.Amir Hamzah No.378 Binjai - ☎ 8821142
7. Susmanto, SH, MH	Ketua Pengadilan Negri Kelas IB – Binjai	Jl.Jend.Gatot Subroto No.77 Binjai - ☎ 8821338
8. Surung Pasaribu,Bc.IP, SH, M.Hum	Kepala Lembaga Pemasyarakatan Kota Binjai	Jl. Gatot Subroto No.72 Binjai ☎ 8821053

*Appendiks*

Appendiks : 11.3 Lanjutan  
 Appendix : 11.3 *Continued*

Nama Name	Jabatan/Instansi Officer and Institusi	Kantor/Telepon Office and Phone
(1)	(2)	(3)
<b>B. Sekretariat Pemda Kota Binjai</b>		
1. Drs.H. Iqbal Pulungan SH, M.AP.	Sekda Kota Binjai	Jl.Jend.Sudirman No.6 Binjai - ☎ 8821784
2. Drs.M. Tulen, M.AP.	Asisten Pemerintahan dan Kesejahteraan Rakyat	sda
3. Wahyudi, SH	Asisten Perekonomi dan Pembangunan	sda
4. Ir. Porkash D. Lubis	Asisten Administrasi Umum	sda
5. Drs. M. yasri	Staf Ahli Bidang Hukum & Politik	sda
6. Drs. Aspian	Staf Ahli Bidang Pemerintahan	sda
7. Drs. Agus Salim	Staf Ahli Bidang Pembangunan	sda
8. Drs. Budiman Siswoyo	Staf Ali Bidang Ekonomi dan Keuangan	
9. Dra. Nurlena Siregar, MM	Staf Ahli Bidang Kemasyarakatan dan SDM	sda
10. Suhardiman, BA	Kabag Pemerintahan Umum	Sda
11. Isnaini Daswaty,SH. M.Kn	Kabag Hukum dan Perundang-Undangan	Sda



Appendix : 11.3 Lanjutan  
Continued

Nama Name	Jabatan/Instansi Officer and Institusi	Kantor/Telepon Office and Phone
(1)	(2)	(3)
12. Dra. Lily Carolina B.	Kabag Perekonomian	Sda
13. Makmur Ginting	Kabag Pembangunan	Sda
14. Drs. Hendry	Kabag Kesejahteraan	sda
15. Drs. Hartono	Kabag Agraria dan Kerjasama	sda
16. Kerisna Nilawati	Kabag Produksi dan Industri	sda
17. Drg. Andy Rinaldy	Kabag Pengolah Data Elektronik	sda
18. Asnawi, S.Sos	Kabag Humas	sda
19. Drs. Syamsul Bahri Siregar, SH	Kabag Ortalaks	Sda
20. Drs. Irwansyah Nasution, S.Sos	Kabag Umum dan Perlengkapan	Sda
21. Dra. Nani Sundari, MAP	Sekretaris DPRD Kota Binjai	Jl. Veteran No.9, Binjai ☎ 8821355
<u>C. Instansi/Lembaga/Badan/Kantor Dinas</u>		
1. Elyuzar Siregar, SH. M.Hum	Kepala Bappeda Kota Binjai	Jl.Jend.Sudirman No.6 Binjai - ☎ 8821784

Appendiks : 11.3 Lanjutan  
Appendix : 11.3 Continued

Nama Name	Jabatan/Instansi Officer and Institusi	Kantor/Telepon Office and Phone
(1)	(2)	(3)
2. Drs. Hotman Manurung, M.Si	Kepala Badan Pertanahan Nasional Binjai	Jl.Samanhudi No.14 Binjai - ☎ 8821413
3. Dra. Sri Sutari, Apt. MM	Kepala RSU Dr.Djulham Kota Binjai	Jl.Sultan Hasanuddin No.9 Binjai - ☎ 8821372
4. M. Ridwan Siregar, SH	Ketua Pengadilan Agama Kota Binjai	Jl.Palembang No.24 Binjai ☎ 8821068
5. Drs.H.Jaharuddin, S.Pd.I	Kepala Depag Kota Binjai	Jl.Jend.Gatot Subroto No.55 A Binjai ☎ 8821160
6. Aminuddin, SH	Kepala Inspektorat Kota	Jl.Veteran No.2 Binjai ☎ 8821860
7. Hj. Ernawati, SH. M.AP	Kepala BKD	Jl. Gatot Subroto No. 179
8. Hasbi Yunus, SH. M.AP	Kepala BAPEDALDA	Jl. Gatot Subroto No. 30 Binjai
9. M.Taufiq Bahagia, S.Sos, MSP	Kepala KESBANG dan LINMAS	Jl. Gatot Subroto No. 30 Binjai ☎ 8875496
10. Dra. Enny Nuryani Nst.	Kepala Badan Pusat Statistik Kota Binjai	Jl.WR Mongonsidi No.22 Binjai ☎ 8821146
11. Hj. Masniari, ST.	Kepala Dinas Pekerjaan Umum Kota Binjai	Jl.MT.Haryono No.3 Binjai - ☎ 8821118
12. Drs. Kongsu Tarigan	Kepala Dinas Pertanian	Jl.Jend.T.Amir Hamzah No. 25 Binjai - ☎ 8823028

Appendiks

Appendiks : 11.3 Lanjutan  
Appendix : 11.3 Continued

Nama Name	Jabatan/Instansi Officer and Institusi	Kantor/Telepon Office and Phone
(1)	(2)	(3)
13. Makmur Ginting	Kepala Dinas Perindustrian, Perdagangan dan Pasar Kota Binjai	Jl. Pembangunan No.18 Pasar Pelita Binjai ☎ 8824574
14. Erlina Zuraida Pulungan	Kepala Dinas Pengelolaan Keuangan dan Aset Daerah Kota Binjai	Jl.Jend. Sudirman No.6 Binjai - ☎ 8824882
15. H.Misron Hayat Hrp, Spd	Kepala Dinas Pendidikan Kota Binjai	Jl.Gunung Merapi No. 1 Binjai - ☎ 8821792
16. Drs. Hamdani Hasibuan	Kepala Dinas Kebersihan Dan Pertamanan Kota Binjai	Jl. Samanhudi No.17 Binjai - ☎ 8822937
17. Drs.Ngaman Tarigan	Kepala Dinas Koperasi dan UKM Kota Binjai	Jl.Jend.Gatot Subroto No.83 Binjai - ☎ 8821091
18.H.Fadlan, SH. MHB	Kepala Dinas Perhubungan Kota Binjai	Jl.P Kemerdekaan No.330A Binjai ☎ 8821372
19. Drs. Ahmad Kuasa	Kepala Dinas Pemuda dan Olah Raga	Jl. Sibolga Binjai
20. H.Iswan, S.Sos,MSP	Kepala Dinas Tenaga Kerja Kota Binjai	Jl. P. Kemerdekaan No. 113 Binjai - ☎ 8821153
21. Dr. H. Murad El Fuad, SPA	Kepala Dinas Kesehatan Kota Binjai	Jl.Gatot Subroto 191 Binjai - ☎ 8826932

Appendiks

Appendiks : 11..3 Lanjutan  
Appendix : 11..3 Continued

Nama Name	Jabatan/Instansi Officer and Institusi	Kantor/Telepon Office and Phone
(1)	(2)	(3)
22. Ir. Elvi Kristina Sri Ulina, M.Si	Kepala Dinas Tata Ruang, Perumahan dan Permukiman	Jl. Cut Nyak Dhien No. 48 Binjai ☎ 8821986
23. Ahmad Murlan, BA	Kepala Dinas.Kependudukan Dan Catatan Sipil Binjai	Jl.Jambi No.3 Rambung Barat Binjai ☎ 8828979
24. Drs. Mahyuddin Sukri	Kepala Dinas Kebudayaan dan Parawisata	Jl.Ikan Paus No. 1 Komplek Maju Bersama Binjai
25. Hj. Sriwati, SH	Kepala Badan KB dan Pembinaan Keluarga Sejahtera Kota Binjai	Jl.Cut Nyak Dhien No. 102 ☎ 8821132
26.Drs. H Sofyan Nst.	Kepala Dinas Sosial Kota Binjai	Jl.Veteran No.15 – Binjai ☎ 8821405
27. Drs. Paringgonan Nasution	Kepala Badan Pelaksana Penyuluhan dan Ketahanan Pangan	Jl.Let.Umar Baki No.7 ☎ 8824627
28. Hj. Eni Juliani, SE	Kepala Kantor Pemberdayaan Masyarakat	Jl.Jend.Sudirman No.6 Binjai - ☎ 8821748
29. Drs. Makmur Sugiharta	Kepala Kantor Pelayanan Pajak Bumi dan Bangunan Kota Binjai	Jl.Jambi Rambung Barat No 1 Binjai ☎ 8823845
30. Drs. Abdul Hutasuht	Kepala Badan Pendidikan dan Pelatihan Kota Binjai	Jl.W.R. Mongonsidi No. 24 Binjai ☎ 8825607

Appendiks : 11.3 Lanjutan  
Appendix : 11.3 Continued

Nama Name	Jabatan/Instansi Officer and Institusi	Kantor/Telepon Office and Phone
(1)	(2)	(3)
31. Drs. Eziddin Kalo	Kepala Kantor Perpustakaan dan Arsip Daerah	Jl.Jend.Sudirman Gedung Sky Cross II.5 Binjai ☎ 8824562
32. Rusli, SH	Kepala Kantor Penelitian dan Pengembangan Binjai	Jl.Jend.Gatot Subroto No.86 Binjai ☎ 8830246
33. M. Mahfullah Pratama Daulay, S.STP, M.AP	Kepala Kantor Satpol PP	Jl.Jambi Binjai ☎ 8826921
34. M. Taufiq Bahagia, S.Sos	Kepala Kantor Pelayanan Terpadu Satu Pintu Kota Binjai	Jl.WR.Mongonsidi No.6 Binjai - ☎ 8823331
35. Tetty Deliani, S.Sos. M.Ao	Kepala Kantor Pemberdayaan Perempuan	Jl.Jend.Sudirman No.6 Binjai - ☎
36. Drs. T. Syarifuddin, M.Pd	Kepala Sanggar Kegiatan Belajar Kota Binjai	Jl.Samanhudi No.16 Binjai - ☎ 8823215

Appendiks : 11.3 Lanjutan  
Appendix : 11.3 Continued

D. PT. PERUM, PERUSAHAAN DAERAH

1. Tumbur M. Silalahi	Pinca BRI Binjai	Jl.Sutomo No 6 Binjai ☎ 8823220
2. Syahmirdan Siregar	Kepala Cabang PT.Bank Sumut Kota Binjai	Jl.Jend.Sudirman No.16 Binjai
3. Tahir. S. Simbolon	Kepala PT Pos Indonesia (Persero) Binjai	Jl.Sutomo No.25 Binjai ☎ 8821483
4. Gelorina Ginting,SE	Manager Cabang Perum Pegadaian Cabang Kota Binjai	Jl.Jend.A.Yani No.32 Binjai ☎ 8821639
5. Jon Rizal	Kepala BNI Cabang Kota Binjai	Jl. Sukarno Hatta No 17/19 Binjai ☎ 8824372
6. Edy Ruswanto	Kepala Cabang PT.Bank BTPN KCP Binjai	Jl.Jend.Sudirman No.109-111 Binjai ☎ 8830919
7. H. Mahmud	Junior Kancatel Langkat PT Telkom	Jl.Cut Nyak Dhien No 8 Binjai ☎ 8825200
8. Zul Umri, S.Sos	Direktur PDAM Tirtasari Kota Binjai	Jl.WR.Monginsidi No.21 Binjai - ☎ 8822633
9. Syaharuddin.S	Kepala Stasiun Kereta Api Cabang Kota Binjai	Jl.Ikan Paus No.7 Binjai - ☎ 8821938
10. Robert Sitorus	Manager PT.PLN Kota Binjai	Jl.T.Amir Hamzah Binjai - ☎ 8821776

Appendiks : 11.3 Lanjutan  
Appendix Continued

E. CAMAT KEPALA KECAMATAN

1. M. Ridwan, S.Sos	Camat Binjai Selatan	Jl.G.Bendahara No.58 Binjai - ☎ 8824115
2. Azuar, S. Sos	Camat Binjai Kota	Komp.Perumahan Taman Mentari Emas Indah No 33 Binjai
3. Drs. Syafrizal	Camat Binjai Timur	Jl.Bejomuna No.48 T Langkat Binjai 20732
4. Supendi, S. Sos	Camat Binjai Utara	Jl.Flores No.60 A Binjai
5. Ansari, SH	Camat Binjai Barat	Jl.Mancang No.5 Binjai - ☎ 8824840

Appendiks : 11.4 Susunan Pimpinan Dan Keanggotaan Fraksi-  
Appendix Fraksi Dewan Perwakilan Rakyat Daerah  
Kota Binjai

Ketua : Ir. H. Haris Harto MSP

Wakil Ketua : H. Bahman Nasution, SH

: Herman Sembiring

Fraksi – Fraksi

1. Fraksi Partai Golkar

- Penasehat : Hj. Rini Sofyanti  
 - Ketua : Zainuddin Purba, SH  
 - Sekretaris : Nizamuddin Siagian  
  
 - Bendahara : Helga Octora Halim, S.Sos  
 - Anggota : 1. H. Haris Harto, MSP  
 : 2. H.M Yusuf, SH.M.Hum  
 : 3. Ishamdani, SH

2. Fraksi Partai Demokrat

- Penasehat : H. Bahman Nasution, SH  
 - Ketua : Nurlala Kaloko, SE  
 - Wakil Ketua : Rimbun Sitepu  
 - Sekretaris : Harsoyo  
 - Bendahara : H. Abdul Muis Matondang, SE  
 : 1. Ir. Mulia Ginting  
 - Anggota : 2. Petrus

Appendiks : 11.4 Susunan Komisi Pada DPRD II Kota Binjai  
 Appendix Hasil Pemilihan Umum 2004

Pembagian	Nama
(1)	(2)
<b>3. Fraksi PDI Perjuangan</b>	
- Penasehat	: Herman Sembiring
- Ketua	: Raidertha Sitepu
- Sekretaris	: Lazuardi, SE
- Bendahara	: Marion
- Anggota	: Hairul sembiring
<b>4. Fraksi Amanat Bintang Patriot</b>	
- Ketua	: Ir. Irwan Yusuf
- Wakil Ketua	: H. Zulkarnain D. Lubis
- Sekretaris	: Ismael Hasan
- Anggota	: Irfan Asriandi, S.Kom
<b>5. Fraksi Partai PKS</b>	
- Ketua	: Arjuli Idrawan, SE.Ak
- Sekretaris	: Bagus Handoko, SE
- Anggota	: Drs. Suharjo Mulyono
<b>6. Fraksi Persatuan Pembangunan Nurani Rakyat</b>	
- Ketua	: Irhamsyah Putra Pohan
- Sekretaris	: Surya Wahyu Danil, SH
- Anggota	: H. Antasari Maruli Malau

Appendiks : 11.4 Susunan Pimpinan Dan Anggota Komisi -  
 Appendix Komisi DPRD Kota Binjai

1. Komisi A

- Koordinator	: Hj. Rini Sofyanti
- Ketua	: H.M Yusuf, SH, M.Hum
- Wakil Ketua	: Lazuardi, SE
- Sekretaris	: Irhamsyah Putra Pohan
- Anggota	: Ishamdani, SH Irfan Asriandi, S.Kom Drs. Suharjo Mulyono Harsoyo Ir. Mulya Ginting

2. Komisi B

- Koordinator	: H. Bahman Nasution, SH
- Ketua	: Rimbun Sitepu
- Wakil Ketua	: Hairul Sembiring
- Sekretaris	: Helga Octora Halim, S.Sos
- Anggota	: Ir. H. Haris Harto, MSP Surya Wahyu Danil, SH Ismail Hasan Bagus Handoko, SE Nurlela Kaloko Maryono

## *Appendiks*

Appendiks : 11.4 Susunan Anggota DPRD Kota Binjai Hasil  
*Appendix* Pemilihan Umum 2004

---

### 1. Komisi C

- Koordinator : Herman Sembiring
- Ketua : Arjuli Indrawan, SE.Ak
- Wakil Ketua : Raidherta Sitepu
- Sekretaris : H. Zulkarnain D. Lubis
- Anggota : Ir. Irwan YusufZainuddin  
Purba, SH  
: Nizamuddin Siagian  
: H. Antasari  
: Ir. Irwan Yusuf  
: H.A. Muis Matondang

*Publikasi Kota Binjai Dalam Angka Tahun 2010 merupakan salah satu informasi yang dapat digunakan oleh pengamat kebijakan dalam merencanakan dan menentukan langkah selanjutnya.*

*Adapun publikasi ini memuat tentang gambaran karakteristik dan profil Kota Binjai, yang meliputi geografi, pemerintahan, penduduk dan tenaga kerja, sosial, pertanian, industri, perdagangan, perhubungan dan telekomunikasi, keuangan dan harga-harga dan nama-nama pejabat daerah beserta alamatnya.*

*Data yang disajikan adalah merupakan data primer dan data sekunder dari instansi dan lembaga-lembaga swasta serta diolah dan disiapkan oleh Seksi Neraca Wilayah dan Analisis Statistik Badan Pusat Statistik Kota Binjai.*



**Badan Pusat Statistik Kota Binjai**

Jl WR Mongonsidi No 22 Binjai 20714

Telp (061) 8826571 Fax: (061) 8821146

E-mail : [bpsbinjai@yahoo.co.id](mailto:bpsbinjai@yahoo.co.id)