

Katalog : 2101003.14

# PROYEKSI PENDUDUK KABUPATEN/KOTA PROVINSI RIAU 2015 - 2025



**BADAN PUSAT STATISTIK  
PROVINSI RIAU**

# PROYEKSI PENDUDUK KABUPATEN/KOTA PROVINSI RIAU 2015 - 2025



**PROYEKSI PENDUDUK KABUPATEN/KOTA  
PROVINSI RIAU  
2015 – 2025**

ISBN :  
Katalog : 2101003.14  
No. Publikasi : 14520.1810

Ukuran Buku : 17,5 cm x 25 cm  
Jumlah Halaman : viii + 64 halaman

Naskah : Bidang Statistik Sosial  
Penyunting : Bidang Statistik Sosial  
Gambar Kulit : Bidang Statistik Sosial

Diterbitkan oleh : ©Badan Pusat Statistik Provinsi Riau

Dicetak oleh : CV. MN. Grafika

Dilarang mengumumkan, mendistribusikan, mengkomunikasikan, dan/atau menggandakan sebagian atau seluruh isi buku ini untuk tujuan komersial tanpa izin tertulis dari Badan Pusat Statistik.

**Pengarah:**

Ir. Aden Gultom, M.M

**Editor:**

Ahmad Azhari, S.Si

Dyah Budiyantri, S.S.T

**Penulis:**

Heni Nainggolan, S.S.T, M.M



## KATA PENGANTAR

---


Dalam rangka memenuhi kebutuhan data penduduk pada tingkat kabupaten/kota maka disusun buku “Proyeksi Penduduk Kabupaten/Kota Provinsi Riau 2015 – 2025” berdasarkan hasil Sensus Penduduk 2010, Survei Penduduk Antar Sensus 2015, dan sesuai dengan asumsi penghitungan proyeksi nasional dan provinsi. Adapun metode yang digunakan memanfaatkan tren pertumbuhan penduduk sejak tahun 2000, dimana data kabupaten/kota sudah tersedia.

Publikasi Proyeksi Kabupaten/Kota disusun untuk periode 2015 – 2025 dengan tujuan untuk menunjang perencanaan pada tingkat kabupaten/kota di masa kini dan mendatang. Periode yang disampaikan cukup singkat dengan pertimbangan agar tren yang digunakan tidak terlalu menyimpang, sehingga hasil proyeksi ini masih dianggap realistis. Dengan demikian, untuk saat ini Badan Pusat Statistik telah menyediakan data proyeksi penduduk tingkat nasional, provinsi, dan kabupaten/kota yang dapat dimanfaatkan oleh semua pengguna data.

Kami mengucapkan terima kasih kepada semua pihak yang telah membantu penyusunan buku ini. Semoga bermanfaat dan dapat memenuhi kebutuhan semua pihak yang memerlukan, khususnya bagi pihak yang berminat pada masalah sosial dan kependudukan.

Pekanbaru, Desember 2018

Kepala Badan Pusat Statistik  
Provinsi Riau



Aden Gultom



# DAFTAR ISI

	Halaman
<b>Kata Pengantar</b> .....	v
<b>Daftar Isi</b> .....	vii
<b>Bab I. Pendahuluan</b> .....	1
<b>Bab II. Metodologi</b> .....	3
<b>Bab III. Hasil</b> .....	5
<b>Lampiran</b>	
<b>Tabel I.1</b> Proyeksi Penduduk Provinsi Riau Menurut Kabupaten/Kota dan Jenis Kelamin Tahun 2015-2025 .....	9
<b>Tabel I.2</b> Rasio Jenis Kelamin Provinsi Riau Menurut Kabupaten/Kota Tahun 2015-2025 .....	12
<b>Tabel I.3</b> Rasio Ketergantungan Provinsi Riau Menurut Kabupaten/Kota Tahun 2015-2025 .....	13
<b>Tabel I.4</b> Persentase Penduduk Perkotaan Provinsi Riau Menurut Kabupaten/Kota Tahun 2015-2025 .....	14
<b>Tabel I.5</b> Persentase Penduduk Lansia Provinsi Riau Menurut Kabupaten/Kota Tahun 2015-2025 .....	15
<b>Gambar I</b> Piramida Penduduk Provinsi Riau Menurut Kabupaten/Kota Tahun 2015-2025 .....	17
<b>Tabel II</b> Proyeksi Penduduk Provinsi Riau Menurut Jenis Kelamin dan Kelompok Umur Tahun 2015-2025 .....	29





# BAB 1

## PENDAHULUAN

Dalam perencanaan pembangunan di suatu negara diperlukan gambaran situasi dan kondisi penduduk setiap wilayah di negara tersebut. Data kependudukan tentunya dijadikan tolak ukur pemerintah dalam menentukan kebijakan di berbagai kegiatan pembangunan. Data kependudukan dapat diperoleh dari hasil Sensus Penduduk atau Survei tentang kependudukan. Sensus Penduduk (SP) atau pun Survei Penduduk Antar Sensus (SUPAS) tidak dilakukan setiap tahunnya sehingga diperlukan proyeksi penduduk untuk melihat gambaran perubahan penduduk setiap tahunnya dan perkiraan pada masa yang akan datang.

Proyeksi penduduk merupakan perhitungan ilmiah yang didasarkan pada asumsi dari komponen-komponen laju pertumbuhan penduduk, yaitu kelahiran, kematian, dan perpindahan (migrasi). Ketiga komponen tersebut akan menentukan jumlah dan struktur umur penduduk di masa depan. Untuk menentukan masing-masing asumsi diperlukan data yang menggambarkan tren di masa lampau hingga saat ini, faktor-faktor yang mempengaruhi tiap-tiap komponen, dan hubungan antara satu komponen dengan yang lain, termasuk target yang diharapkan dicapai pada masa mendatang.

Badan Pusat Statistik (BPS) telah beberapa kali membuat proyeksi penduduk berdasarkan data hasil Sensus Penduduk 1971, 1980, 1990, 2000, 2010 dan SUPAS 1985, 1995, dan 2005. Proyeksi penduduk yang terakhir dibuat adalah proyeksi penduduk berdasarkan hasil SP2010 yang mencakup periode 2000-2020.

Dalam rangka memenuhi kebutuhan data bagi keperluan Rencana Pembangunan Jangka Menengah dan Rencana Pembangunan Jangka Panjang diperlukan data jumlah penduduk sampai dengan tahun 2025. Hasil SUPAS2015 digunakan untuk mengoreksi jumlah penduduk pada proyeksi penduduk 2000-2020 Hasil SP2010.

## PENDAHULUAN

### (Lanjutan)

Survei Penduduk Antar Sensus (SUPAS) merupakan salah satu sumber data kependudukan yang dilaksanakan diantara dua waktu sensus penduduk. Badan Pusat Statistik (BPS) sudah lima kali melakukan SUPAS, yaitu tahun 1976, 1985, 1995, 2005 dan terakhir tahun 2015. SUPAS 2015 mengumpulkan data kependudukan yang mencakup: keterangan pokok penduduk, lanjut usia (lansia), kelahiran, kematian, kematian ibu, perpindahan penduduk, ketenagakerjaan, fasilitas perumahan, dan ditambahkan informasi mengenai perubahan iklim dan disabilitas.

Data dasar perhitungan proyeksi ini adalah hasil SUPAS 2015 yang telah dilakukan penyesuaian ke bulan Juni 2015 dan asumsi-asumsi yang dibentuk menggunakan hasil SP dan SUPAS.

Proyeksi penduduk Provinsi Riau menurut kelompok umur, jenis kelamin, dan kabupaten/kota yang disajikan dalam publikasi ini merupakan angka final dan mencakup kurun waktu sepuluh tahun, mulai tahun 2015 sampai dengan 2025. Pembuatan proyeksi dengan kurun waktu yang panjang ini dimaksudkan agar hasilnya dapat digunakan untuk berbagai keperluan terutama untuk perencanaan jangka panjang.

Disisipkan pula proyeksi kilas balik untuk memenuhi tren masa lalu hingga masa yang mendatang. Dengan terbitnya publikasi ini, maka proyeksi-proyeksi sebelumnya yang masih mempunyai tahun rujukan yang sama dengan publikasi ini dinyatakan tidak berlaku lagi.

## BAB 2

### METODOLOGI

Estimasi penduduk dengan metode geometrik menggunakan asumsi bahwa jumlah penduduk akan bertambah secara geometrik menggunakan dasar perhitungan bunga majemuk. Laju pertumbuhan penduduk (*rate of growth*) dianggap sama untuk setiap tahun. Berikut formula yang digunakan pada metode geometrik:

$$P_t = P_o (1+r)^t$$

$$r = \left(\frac{P_t}{P_o}\right)^{\frac{1}{t}} - 1$$

dimana:

- $P_t$  = jumlah penduduk pada tahun t
- $P_o$  = jumlah penduduk pada tahun awal
- $r$  = laju pertumbuhan penduduk
- $t$  = periode waktu antara tahun dasar dan tahun t (dalam tahun)

Data yang dibutuhkan:

- Jumlah penduduk kabupaten/kota menurut jenis kelamin hasil SP 2010 dan SUPAS 2015.
- Jumlah penduduk kabupaten/kota menurut kelompok umur hasil SUPAS 2015.

Tahapan menghitung proyeksi penduduk kabupaten/kota:

1. Menentukan sumber data hasil sensus penduduk dan menyiapkan dua data penduduk untuk tahun yang berbeda pada suatu wilayah yang akan diestimasi.
2. Menghitung rata-rata laju pertumbuhan penduduk (LPP) per tahun dengan metode geometrik berdasarkan jumlah penduduk dari dua data.
3. Melakukan proses prorata, agar penjumlahan penduduk untuk semua kabupaten/kota menjadi sama dengan penduduk provinsi (penduduk provinsi sebagai kontrol).

## METODOLOGI

### (Lanjutan)

4. Jumlah penduduk per kabupaten/kota ini selanjutnya akan digunakan sebagai kontrol untuk menghitung jumlah penduduk menurut kota/desa, jenis kelamin, maupun menurut kelompok umur.
5. Estimasi penduduk untuk karakteristik jenis kelamin diolah terlebih dahulu, kemudian dilanjutkan dengan estimasi penduduk perkotaan dan perdesaan.
6. Melakukan proses iterasi untuk penduduk kabupaten/kota menurut jenis kelamin dan kelompok umur, dengan jumlah penduduk provinsi sebagai kontrol.

<https://riau.bps.go.id>

## BAB 3

### HASIL

Proyeksi penduduk yang disajikan dalam publikasi ini bukanlah merupakan suatu prediksi atau perkiraan. Proyeksi di dalam publikasi ini mengenai penilaian tentang apa yang akan terjadi pada penduduk Provinsi Riau jika diasumsikan perubahan komponen penduduk seperti kelahiran, kematian, dan migrasi diproyeksikan selama 10 tahun ke depan dari tahun 2015 hingga 2025.

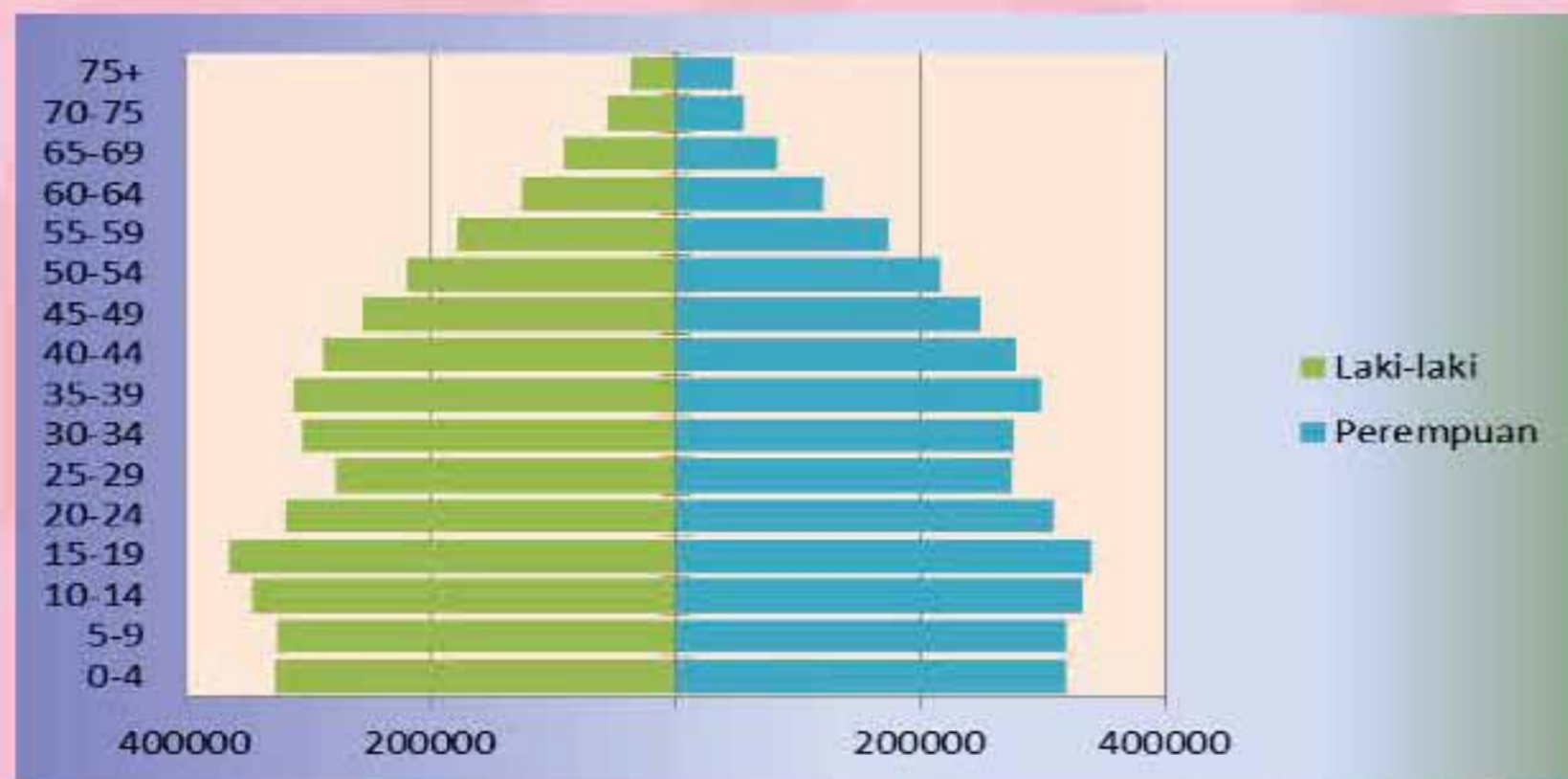
Pada tahun 2015 jumlah penduduk Provinsi Riau sebesar 6,356 juta jiwa dan pada tahun 2025 diproyeksikan meningkat menjadi 7,524 juta jiwa. Dimana rasio jenis kelamin di tahun 2015 sebesar 105,57 dan menjadi 103,61 di tahun 2025. Jumlah penduduk laki-laki terlihat lebih banyak dibandingkan perempuan dalam jangka tahun 2015-2025.

Rasio Ketergantungan di Provinsi Riau dalam jangka 2015-2025 diproyeksikan mengalami penurunan dari 51,56 menjadi 45,24. Artinya pada tahun 2025, terdapat 45 penduduk dalam kelompok usia tidak produktif (di bawah 15 tahun dan di atas 64 tahun) untuk setiap 100 penduduk usia produktif (15-64 tahun). Rasio ketergantungan tahun 2025 di setiap kabupaten/kota diproyeksikan berada di bawah 50,00 kecuali Kabupaten Rokan Hilir yaitu sebesar 50,50.

Persentase penduduk lansia (berusia 60 tahun ke atas) di Provinsi Riau diproyeksikan mengalami peningkatan dari 4,97 persen menjadi 8,19 persen dalam jangka tahun 2015-2025. Pada tahun 2025, proyeksi persentase penduduk lansia terbanyak terdapat pada Kabupaten Kepulauan Meranti yaitu sebesar 12,53 persen sedangkan yang terkecil pada Kabupaten Pelalawan yaitu sebesar 5,67 persen.




# Proyeksi Penduduk Provinsi Riau Tahun 2015-2025

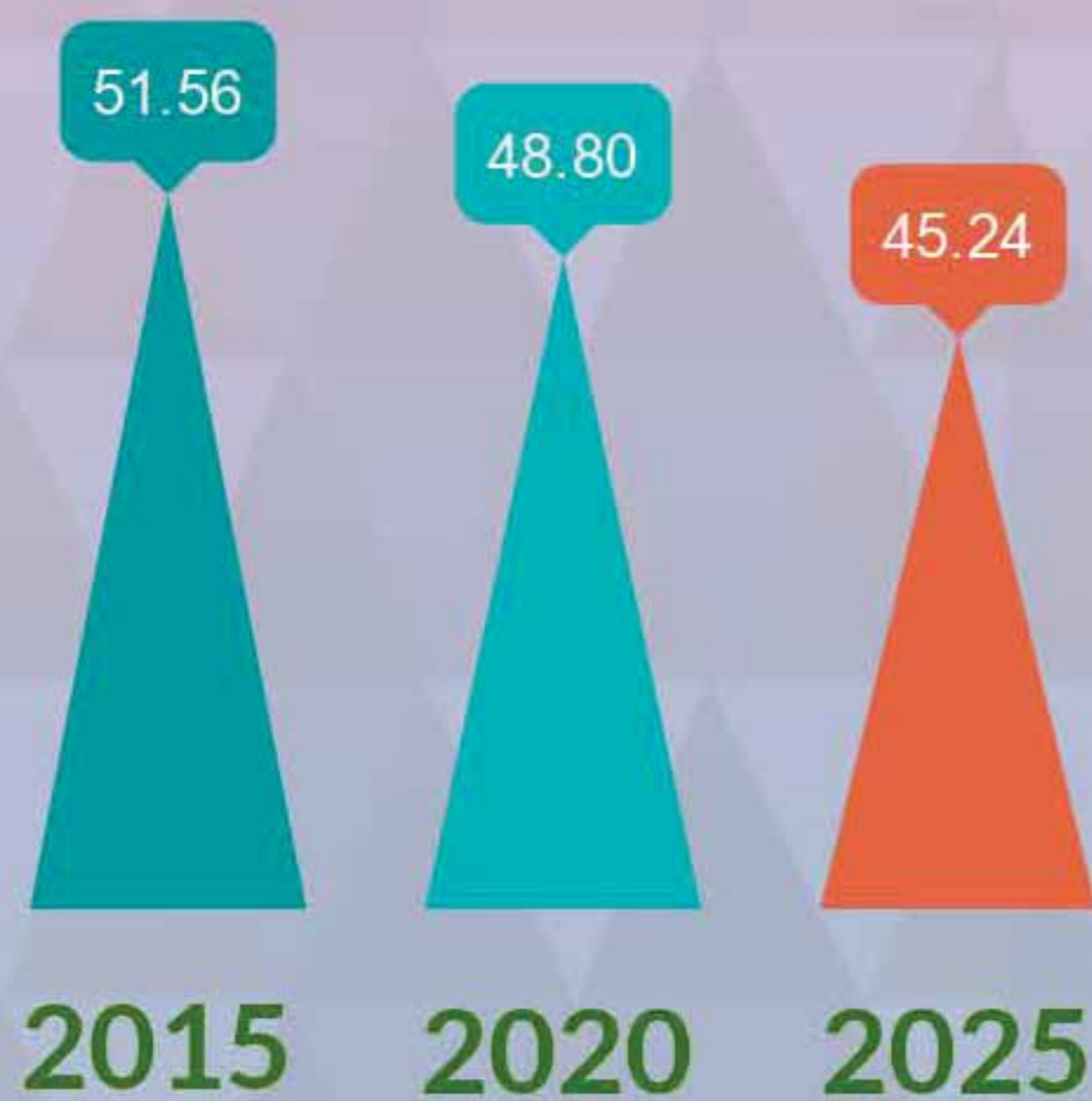


Piramida Penduduk Provinsi Riau tahun 2015-2025 berbentuk Limas (*Expansive*), dimana jumlah penduduk **usia muda lebih banyak** dari pada **usia tua**.

Rasio Jenis Kelamin Provinsi Riau di tahun 2015 sebesar 105,57 diproyeksikan menjadi 103,61 di tahun 2025



Rasio Ketergantungan Provinsi Riau, 2015-2025



usia 0-14 tahun



usia 65 tahun ke atas

Perbandingan penduduk **usia 0-14 tahun** ditambah **usia 65 tahun ke atas** dengan penduduk **usia 15-64 tahun** terlihat semakin menurun dalam jangka 2015-2025





**Tabel I.1.1**  
**PROYEKSI PENDUDUK PROVINSI RIAU**  
**MENURUT KABUPATEN/KOTA DAN JENIS KELAMIN TAHUN 2015-2025**

**RIAU**

**LAKI-LAKI**

KABUPATEN/KOTA	2015	2016	2017	2018	2019	2020	2021	2022	2023	2024	2025
(1)	(2)	(3)	(4)	(5)	(6)	(7)	(8)	(9)	(10)	(11)	(12)
KUANTAN SINGINGI	161 682	162 439	163 096	163 650	164 104	164 462	164 737	164 939	165 071	165 142	165 152
INDRAGIRI HULU	210 661	213 570	216 380	219 087	221 690	224 191	226 605	228 944	231 212	233 410	235 545
INDRAGIRI HILIR	361 897	363 594	365 062	366 300	367 318	368 118	368 733	369 186	369 486	369 643	369 667
PELALAWAN	204 452	213 685	223 192	232 973	243 032	253 374	264 023	274 998	286 310	297 970	309 996
SIAK	226 902	231 762	236 573	241 329	246 030	250 673	255 273	259 843	264 384	268 901	273 397
KAMPAR	408 210	415 698	423 047	430 253	437 310	444 219	451 005	457 697	464 292	470 801	477 228
ROKAN HULU	304 983	315 455	326 076	336 840	347 745	358 788	369 994	381 382	392 956	404 726	416 698
BENGGALIS	279 795	281 905	283 848	285 620	287 228	288 670	289 974	291 154	292 220	293 174	294 025
ROKAN HILIR	331 850	338 687	345 440	352 104	358 674	365 150	371 553	377 903	384 199	390 450	396 661
KEPULAUAN MERANTI	93 250	93 953	94 600	95 191	95 727	96 209	96 642	97 036	97 391	97 708	97 993
KOTA PEKANBARU	533 712	543 870	553 861	563 679	573 314	582 767	592 074	601 265	610 344	619 321	628 206
KOTA DUMAI	147 112	149 148	151 114	153 008	154 830	156 581	158 270	159 910	161 497	163 036	164 532
<b>PROVINSI RIAU</b>	<b>3 264 506</b>	<b>3 323 766</b>	<b>3 382 289</b>	<b>3 440 034</b>	<b>3 497 002</b>	<b>3 553 202</b>	<b>3 608 883</b>	<b>3 664 257</b>	<b>3 719 362</b>	<b>3 774 282</b>	<b>3 829 100</b>

**Tabel I.1.2**  
**PROYEKSI PENDUDUK PROVINSI RIAU**  
**MENURUT KABUPATEN/KOTA DAN JENIS KELAMIN TAHUN 2015-2025**

<b>RIAU</b>	<b>PEREMPUAN</b>										
<b>KABUPATEN/KOTA</b>	<b>2015</b>	<b>2016</b>	<b>2017</b>	<b>2018</b>	<b>2019</b>	<b>2020</b>	<b>2021</b>	<b>2022</b>	<b>2023</b>	<b>2024</b>	<b>2025</b>
(1)	(2)	(3)	(4)	(5)	(6)	(7)	(8)	(9)	(10)	(11)	(12)
KUANTAN SINGINGI	153 049	154 075	154 996	155 819	156 544	157 175	157 725	158 207	158 627	158 983	159 289
INDRAGIRI HULU	199 491	202 651	205 715	208 684	211 560	214 342	217 045	219 686	222 266	224 793	227 270
INDRAGIRI HILIR	342 662	344 953	347 020	348 863	350 485	351 898	353 129	354 208	355 142	355 944	356 628
PELALAWAN	193 711	202 865	212 302	222 026	232 046	242 368	253 016	264 013	275 374	287 117	299 258
SIAK	214 864	219 904	224 907	229 866	234 782	239 652	244 497	249 329	254 151	258 967	263 786
KAMPAR	386 386	394 256	402 009	409 633	417 131	424 504	431 780	438 983	446 125	453 210	460 252
ROKAN HULU	288 867	299 384	310 066	320 912	331 920	343 094	354 455	366 033	377 831	389 860	402 137
BENGKALIS	264 988	267 519	269 886	272 087	274 130	276 019	277 771	279 412	280 944	282 378	283 727
ROKAN HILIR	314 193	321 305	328 350	335 322	342 219	349 040	355 809	362 550	369 265	375 964	382 651
KEPULAUAN MERANTI	88 196	89 038	89 826	90 559	91 238	91 866	92 451	92 996	93 507	93 985	94 432
KOTA PEKANBARU	506 462	517 130	527 657	538 027	548 248	558 316	568 269	578 145	587 947	597 689	607 384
KOTA DUMAI	139 347	141 557	143 702	145 780	147 793	149 741	151 634	153 481	155 288	157 058	158 793
<b>PROVINSI RIAU</b>	<b>3 092 216</b>	<b>3 154 637</b>	<b>3 216 436</b>	<b>3 277 578</b>	<b>3 338 096</b>	<b>3 398 015</b>	<b>3 457 581</b>	<b>3 517 043</b>	<b>3 576 467</b>	<b>3 635 948</b>	<b>3 695 607</b>

**Tabel I.1.3**  
**PROYEKSI PENDUDUK PROVINSI RIAU**  
**MENURUT KABUPATEN/KOTA DAN JENIS KELAMIN TAHUN 2015-2025**

**RIAU**

**LAKI-LAKI+PEREMPUAN**

KABUPATEN/KOTA	2015	2016	2017	2018	2019	2020	2021	2022	2023	2024	2025
(1)	(2)	(3)	(4)	(5)	(6)	(7)	(8)	(9)	(10)	(11)	(12)
KUANTAN SINGINGI	314 731	316 514	318 092	319 469	320 648	321 637	322 462	323 146	323 698	324 125	324 441
INDRAGIRI HULU	410 152	416 221	422 095	427 771	433 250	438 533	443 650	448 630	453 478	458 203	462 815
INDRAGIRI HILIR	704 559	708 547	712 082	715 163	717 803	720 016	721 862	723 394	724 628	725 587	726 295
PELALAWAN	398 163	416 550	435 494	454 999	475 078	495 742	517 039	539 011	561 684	585 087	609 254
SIAK	441 766	451 666	461 480	471 195	480 812	490 325	499 770	509 172	518 535	527 868	537 183
KAMPAR	794 596	809 954	825 056	839 886	854 441	868 723	882 785	896 680	910 417	924 011	937 480
ROKAN HULU	593 850	614 839	636 142	657 752	679 665	701 882	724 449	747 415	770 787	794 586	818 835
BENGGALIS	544 783	549 424	553 734	557 707	561 358	564 689	567 745	570 566	573 164	575 552	577 752
ROKAN HILIR	646 043	659 992	673 790	687 426	700 893	714 190	727 362	740 453	753 464	766 414	779 312
KEPULAUAN MERANTI	181 446	182 991	184 426	185 750	186 965	188 075	189 093	190 032	190 898	191 693	192 425
KOTA PEKANBARU	1 040 174	1 061 000	1 081 518	1 101 706	1 121 562	1 141 083	1 160 343	1 179 410	1 198 291	1 217 010	1 235 590
KOTA DUMAI	286 459	290 705	294 816	298 788	302 623	306 322	309 904	313 391	316 785	320 094	323 325
<b>PROVINSI RIAU</b>	<b>6 356 722</b>	<b>6 478 403</b>	<b>6 598 725</b>	<b>6 717 612</b>	<b>6 835 098</b>	<b>6 951 217</b>	<b>7 066 464</b>	<b>7 181 300</b>	<b>7 295 829</b>	<b>7 410 230</b>	<b>7 524 707</b>

**Tabel I.2**  
**RASIO JENIS KELAMIN PROVINSI RIAU**  
**MENURUT KABUPATEN/KOTA TAHUN 2015-2025**

**RIAU**

KABUPATEN/KOTA	2015	2016	2017	2018	2019	2020	2021	2022	2023	2024	2025
(1)	(2)	(3)	(4)	(5)	(6)	(7)	(8)	(9)	(10)	(11)	(12)
KUANTAN SINGINGI	105,64	105,43	105,23	105,03	104,83	104,64	104,45	104,26	104,06	103,87	103,68
INDRAGIRI HULU	105,60	105,39	105,18	104,99	104,79	104,59	104,40	104,21	104,02	103,83	103,64
INDRAGIRI HILIR	105,61	105,40	105,20	105,00	104,80	104,61	104,42	104,23	104,04	103,85	103,66
PELALAWAN	105,54	105,33	105,13	104,93	104,73	104,54	104,35	104,16	103,97	103,78	103,59
SIAK	105,60	105,39	105,19	104,99	104,79	104,60	104,41	104,22	104,03	103,84	103,64
KAMPAR	105,65	105,44	105,23	105,03	104,84	104,64	104,45	104,26	104,07	103,88	103,69
ROKAN HULU	105,58	105,37	105,16	104,96	104,77	104,57	104,38	104,19	104,00	103,81	103,62
BENGKALIS	105,59	105,38	105,17	104,97	104,78	104,58	104,39	104,20	104,01	103,82	103,63
ROKAN HILIR	105,62	105,41	105,20	105,00	104,81	104,62	104,42	104,23	104,04	103,85	103,66
KEPULAUAN MERANTI	105,73	105,52	105,31	105,11	104,92	104,73	104,53	104,34	104,15	103,96	103,77
KOTA PEKANBARU	105,38	105,17	104,97	104,77	104,57	104,38	104,19	104,00	103,81	103,62	103,43
KOTA DUMAI	105,57	105,36	105,16	104,96	104,76	104,57	104,38	104,19	104,00	103,81	103,61
<b>PROVINSI RIAU</b>	<b>105,57</b>	<b>105,36</b>	<b>105,16</b>	<b>104,96</b>	<b>104,76</b>	<b>104,57</b>	<b>104,38</b>	<b>104,19</b>	<b>104,00</b>	<b>103,80</b>	<b>103,61</b>

**Tabel I.3**  
**RASIO KETERGANTUNGAN PROVINSI RIAU**  
**MENURUT KABUPATEN/KOTA TAHUN 2015-2025**

**RIAU**

KABUPATEN/KOTA	2015	2016	2017	2018	2019	2020	2021	2022	2023	2024	2025
(1)	(2)	(3)	(4)	(5)	(6)	(7)	(8)	(9)	(10)	(11)	(12)
KUANTAN SINGINGI	50,79	50,41	50,00	49,56	49,09	48,59	48,09	47,57	47,05	46,51	45,95
INDRAGIRI HULU	50,64	50,20	49,70	49,15	48,55	47,90	47,23	46,53	45,84	45,13	44,42
INDRAGIRI HILIR	48,73	48,36	47,93	47,45	46,94	46,37	45,80	45,19	44,58	43,93	43,26
PELALAWAN	52,09	51,57	50,99	50,35	49,65	48,90	48,12	47,33	46,55	45,75	44,95
SIAK	55,05	54,49	53,85	53,15	52,39	51,57	50,73	49,87	49,02	48,17	47,32
KAMPAR	54,23	53,76	53,22	52,63	51,99	51,29	50,57	49,82	49,08	48,32	47,56
ROKAN HULU	57,11	56,56	55,95	55,29	54,56	53,78	52,98	52,15	51,33	50,50	49,66
BENGGALIS	53,21	52,72	52,16	51,56	50,90	50,19	49,47	48,73	48,00	47,25	46,48
ROKAN HILIR	58,68	58,12	57,47	56,74	55,95	55,09	54,20	53,28	52,37	51,43	50,50
KEPULAUAN MERANTI	50,49	50,15	49,76	49,33	48,85	48,33	47,79	47,22	46,65	46,03	45,39
KOTA PEKANBARU	43,12	42,80	42,44	42,02	41,55	41,02	40,46	39,87	39,28	38,68	38,07
KOTA DUMAI	51,06	50,53	49,96	49,33	48,67	47,95	47,22	46,47	45,73	44,98	44,22
<b>PROVINSI RIAU</b>	<b>51,56</b>	<b>51,12</b>	<b>50,62</b>	<b>50,07</b>	<b>49,47</b>	<b>48,80</b>	<b>48,12</b>	<b>47,41</b>	<b>46,70</b>	<b>45,98</b>	<b>45,24</b>

**Tabel I.4**  
**PERSENTASE PENDUDUK PERKOTAAN PROVINSI RIAU**  
**MENURUT KABUPATEN/KOTA TAHUN 2015-2025**

**RIAU**

KABUPATEN/KOTA	2015	2016	2017	2018	2019	2020	2021	2022	2023	2024	2025
(1)	(2)	(3)	(4)	(5)	(6)	(7)	(8)	(9)	(10)	(11)	(12)
KUANTAN SINGINGI	14,787	14,787	14,788	14,787	14,788	14,788	14,787	14,788	14,788	14,788	14,789
INDRAGIRI HULU	24,283	24,284	24,284	24,285	24,286	24,286	24,286	24,287	24,288	24,288	24,289
INDRAGIRI HILIR	16,242	16,243	16,243	16,244	16,245	16,245	16,246	16,246	16,247	16,248	16,248
PELALAWAN	22,617	22,618	22,618	22,619	22,619	22,619	22,619	22,619	22,619	22,620	22,620
SIAK	43,397	43,397	43,398	43,397	43,397	43,398	43,398	43,398	43,398	43,398	43,397
KAMPAR	23,995	23,995	23,996	23,996	23,996	23,997	23,997	23,997	23,997	23,998	23,998
ROKAN HULU	14,418	14,418	14,419	14,419	14,419	14,419	14,420	14,420	14,420	14,420	14,421
BENGKALIS	50,707	50,707	50,707	50,707	50,707	50,707	50,708	50,708	50,707	50,708	50,708
ROKAN HILIR	22,852	22,853	22,853	22,854	22,853	22,854	22,855	22,854	22,854	22,855	22,855
KEPULAUAN MERANTI	33,371	33,372	33,372	33,372	33,373	33,373	33,374	33,374	33,375	33,374	33,375
KOTA PEKANBARU	98,899	98,899	98,899	98,899	98,899	98,900	98,900	98,900	98,901	98,900	98,901
KOTA DUMAI	69,162	69,163	69,163	69,163	69,164	69,164	69,166	69,167	69,166	69,168	69,168
<b>PROVINSI RIAU</b>	<b>39,799</b>	<b>39,779</b>	<b>39,758</b>	<b>39,734</b>	<b>39,709</b>	<b>39,681</b>	<b>39,652</b>	<b>39,621</b>	<b>39,587</b>	<b>39,552</b>	<b>39,514</b>

**Tabel I.5**  
**PERSENTASE PENDUDUK LANSIA PROVINSI RIAU**  
**MENURUT KABUPATEN/KOTA TAHUN 2015-2025**

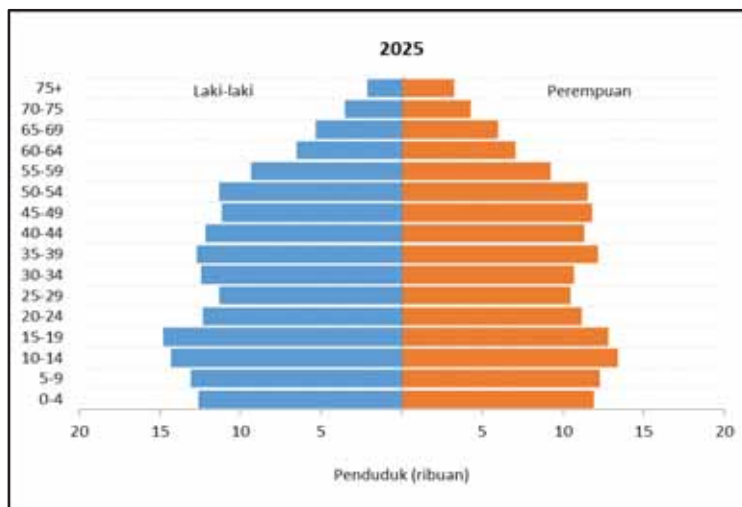
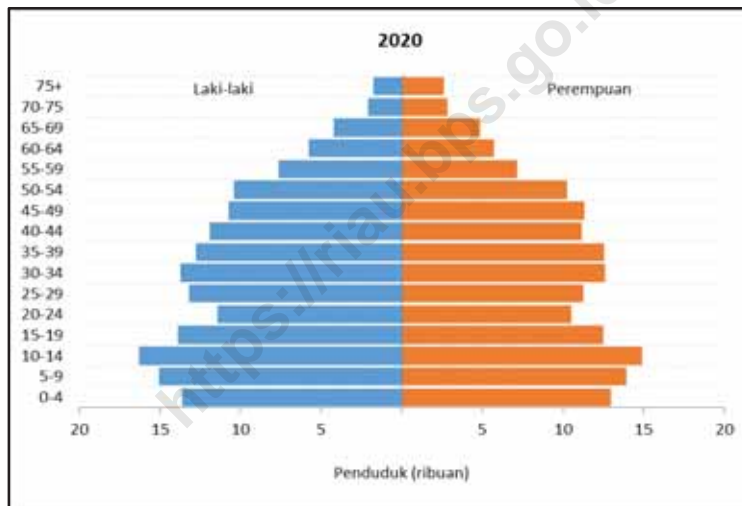
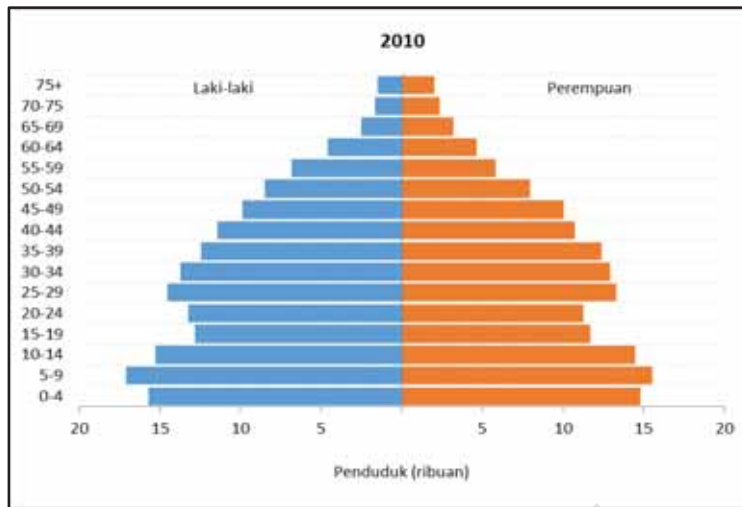
**RIAU**

KABUPATEN/KOTA	2015	2016	2017	2018	2019	2020	2021	2022	2023	2024	2025
(1)	(2)	(3)	(4)	(5)	(6)	(7)	(8)	(9)	(10)	(11)	(12)
KUANTAN SINGINGI	7,12	7,54	7,96	8,40	8,85	9,29	9,74	10,19	10,67	11,19	11,74
INDRAGIRI HULU	5,22	5,53	5,86	6,19	6,53	6,85	7,18	7,52	7,88	8,27	8,70
INDRAGIRI HILIR	6,48	6,86	7,25	7,65	8,04	8,42	8,81	9,20	9,62	10,08	10,59
PELALAWAN	3,30	3,52	3,74	3,97	4,19	4,42	4,64	4,87	5,11	5,38	5,67
SIAK	3,52	3,75	3,98	4,22	4,45	4,69	4,92	5,16	5,42	5,70	6,01
KAMPAR	4,72	5,02	5,32	5,63	5,94	6,25	6,57	6,90	7,24	7,61	8,01
ROKAN HULU	4,60	4,90	5,20	5,50	5,81	6,11	6,42	6,73	7,06	7,42	7,81
BENGGALIS	5,28	5,61	5,94	6,29	6,63	6,96	7,30	7,64	8,01	8,40	8,84
ROKAN HILIR	4,51	4,79	5,07	5,36	5,65	5,94	6,23	6,53	6,84	7,20	7,58
KEPULAUAN MERANTI	7,74	8,19	8,66	9,13	9,59	10,04	10,49	10,95	11,43	11,96	12,53
KOTA PEKANBARU	4,53	4,82	5,12	5,42	5,71	6,00	6,30	6,59	6,91	7,24	7,61
KOTA DUMAI	4,94	5,24	5,56	5,87	6,18	6,49	6,80	7,11	7,45	7,81	8,21
<b>PROVINSI RIAU</b>	<b>4,97</b>	<b>5,27</b>	<b>5,58</b>	<b>5,89</b>	<b>6,20</b>	<b>6,50</b>	<b>6,80</b>	<b>7,11</b>	<b>7,44</b>	<b>7,80</b>	<b>8,19</b>

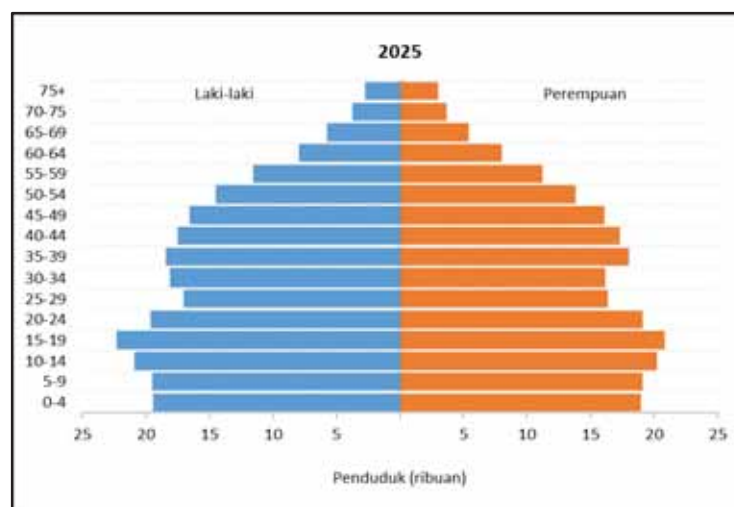
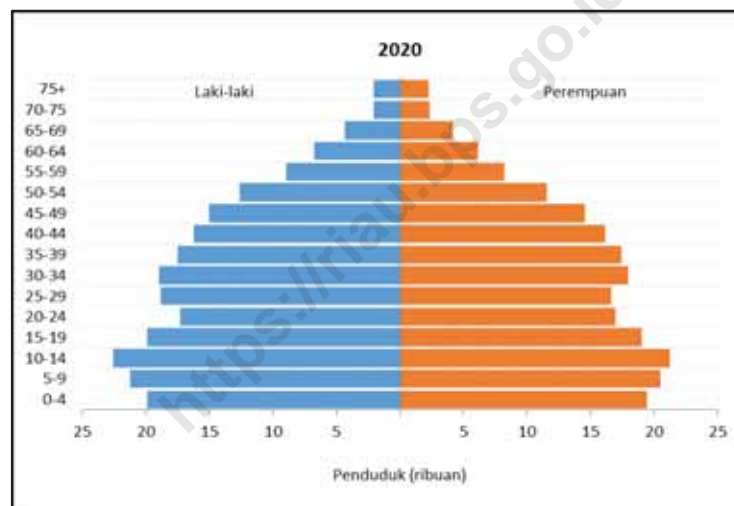
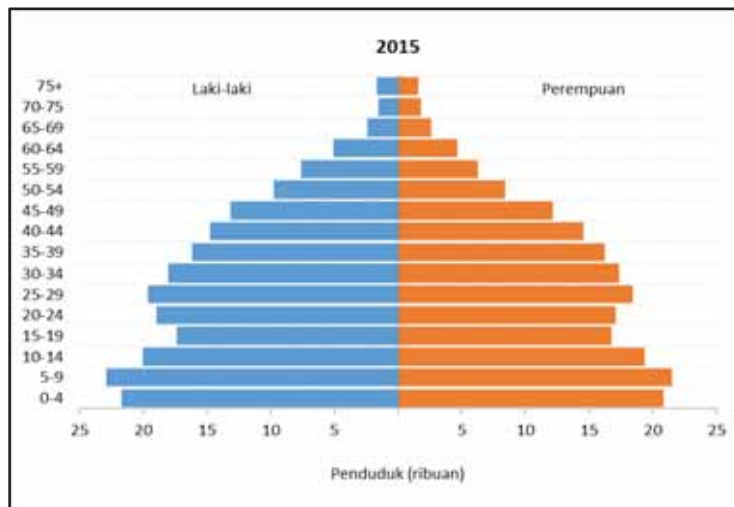




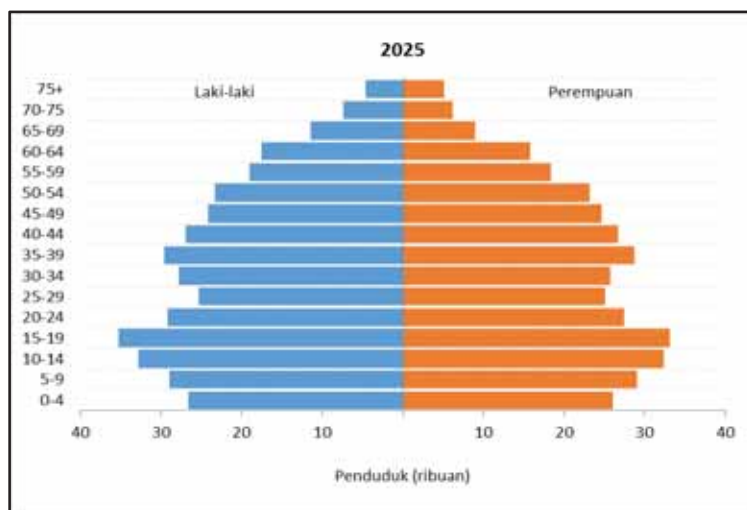
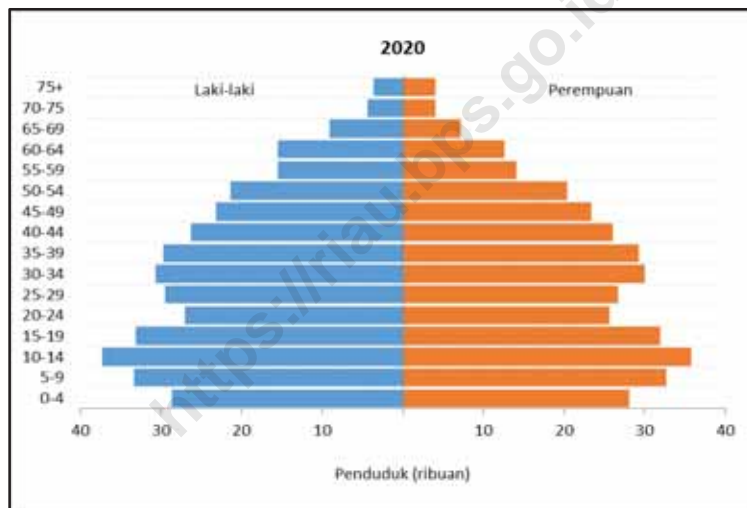
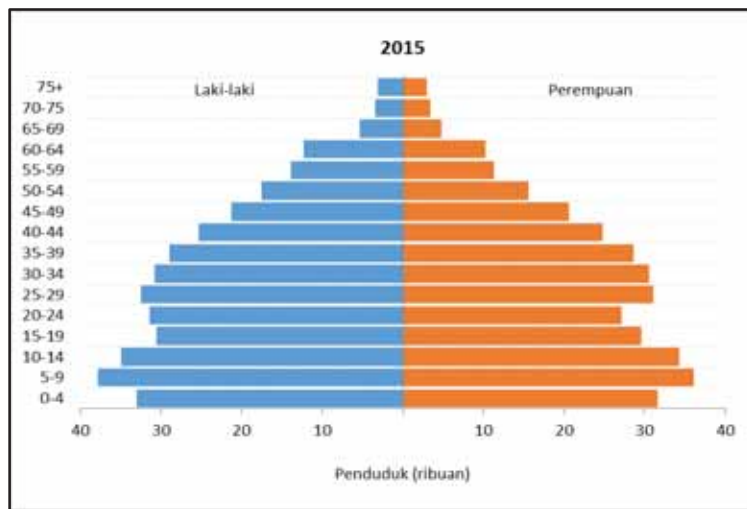
**Gambar I.1**  
**PIRAMIDA PENDUDUK KUANTAN SINGINGI**  
**TAHUN 2015 – 2025**



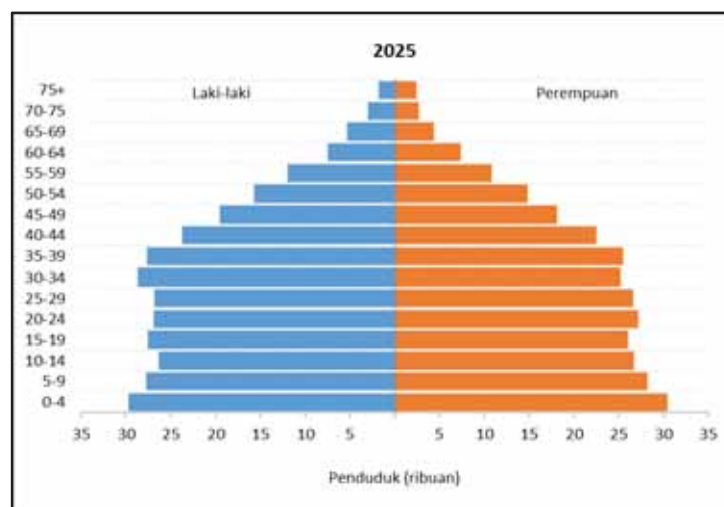
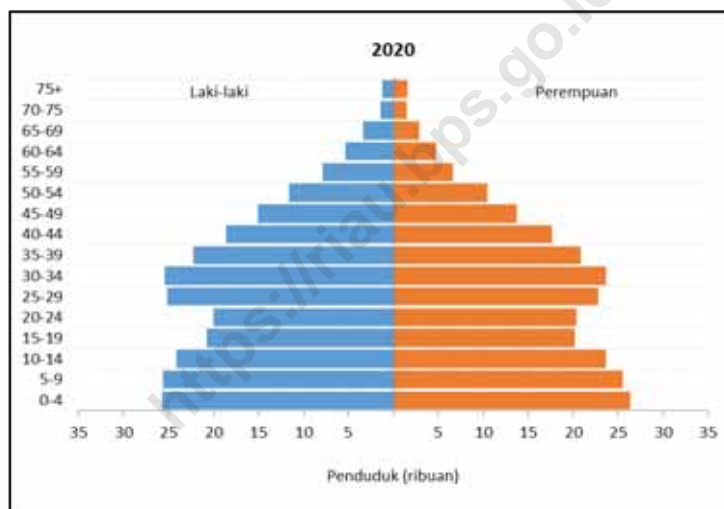
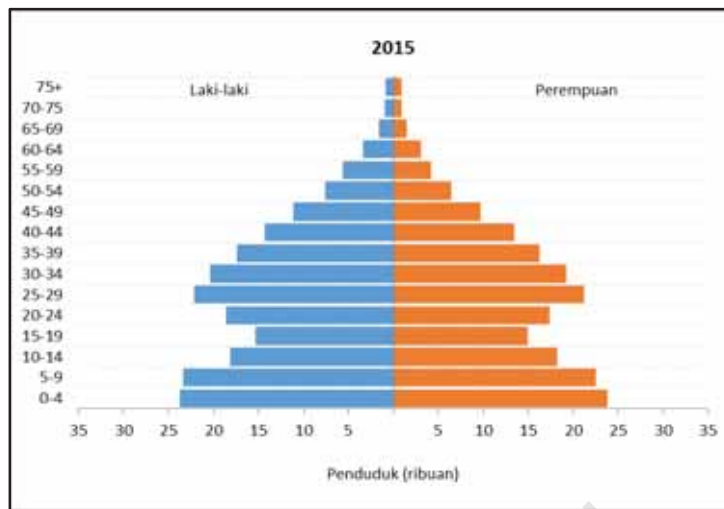
**Gambar I.2**  
**PIRAMIDA PENDUDUK INDRAGIRI HULU**  
**TAHUN 2015 – 2025**



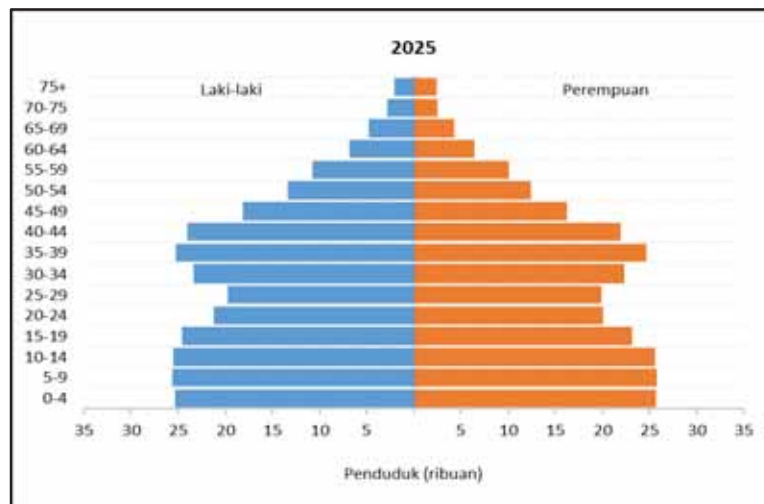
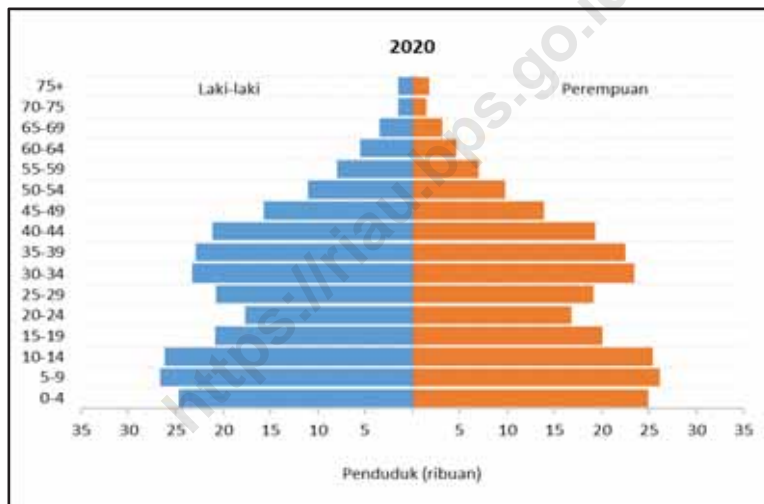
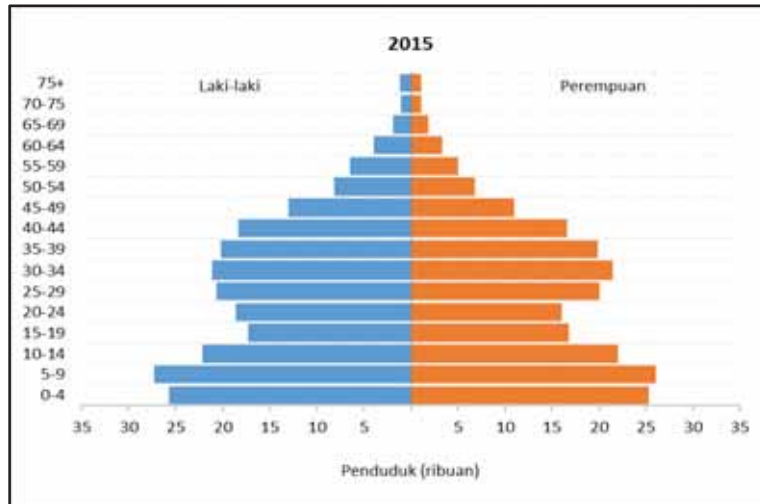
**Gambar I.3**  
**PIRAMIDA PENDUDUK INDRAGIRI HILIR**  
**TAHUN 2015 – 2025**



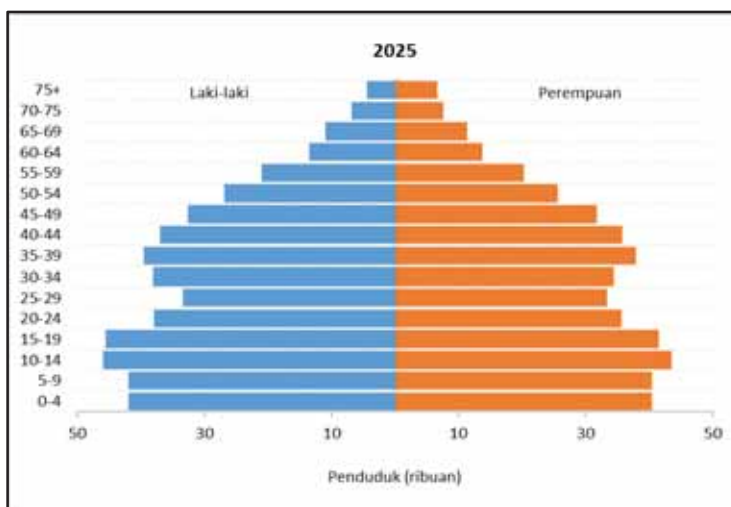
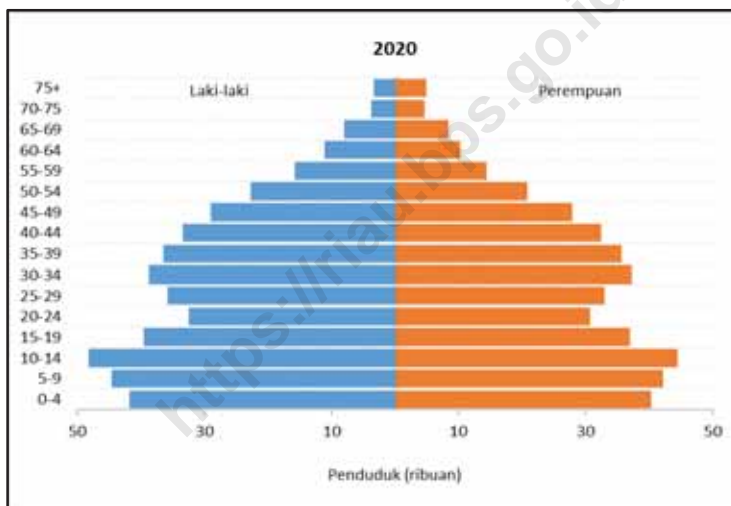
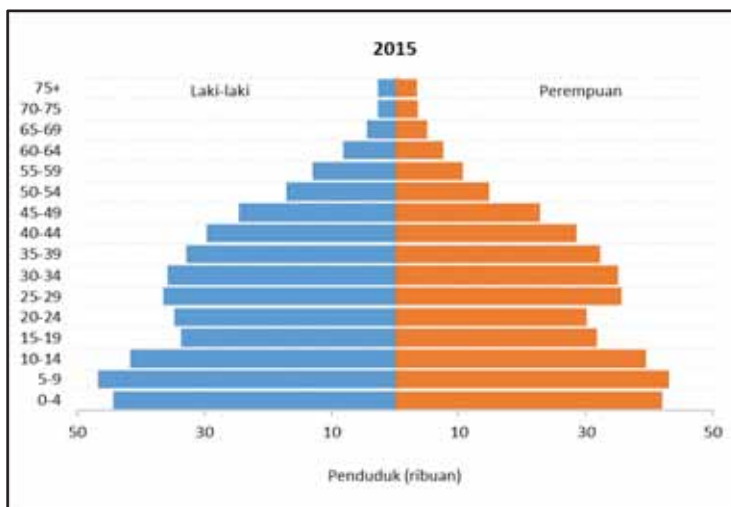
**Gambar I.4**  
**PIRAMIDA PENDUDUK PELALAWAN**  
**TAHUN 2015 – 2025**



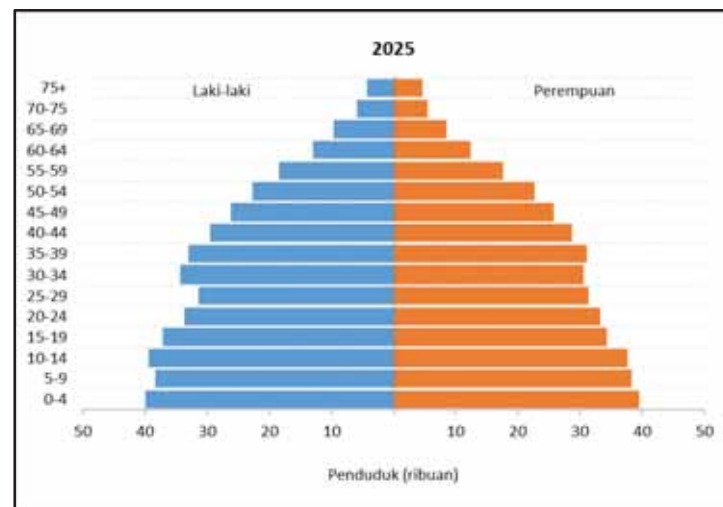
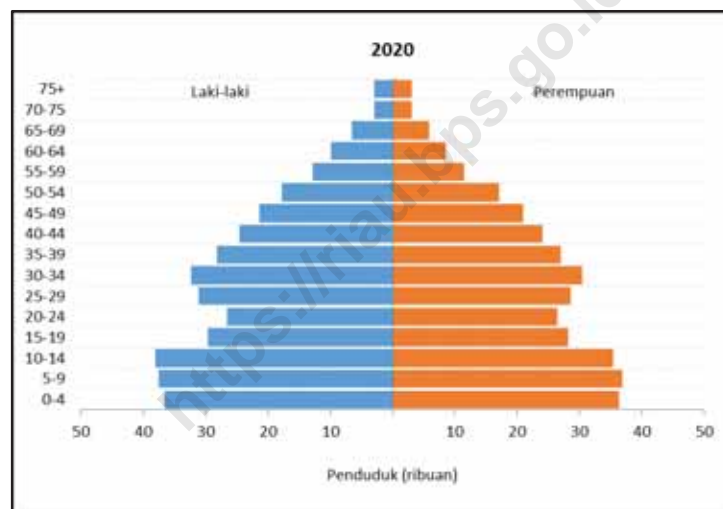
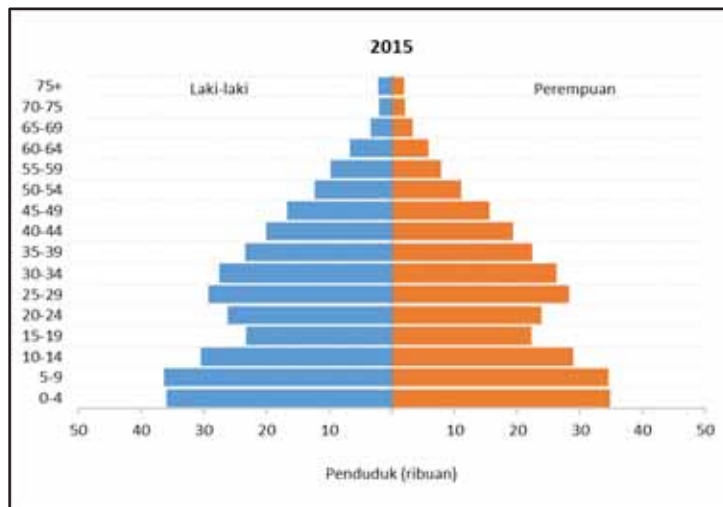
**Gambar I.5**  
**PIRAMIDA PENDUDUK SIAK**  
**TAHUN 2015 – 2025**



**Gambar I.6**  
**PIRAMIDA PENDUDUK KAMPAR**  
**TAHUN 2015 – 2025**

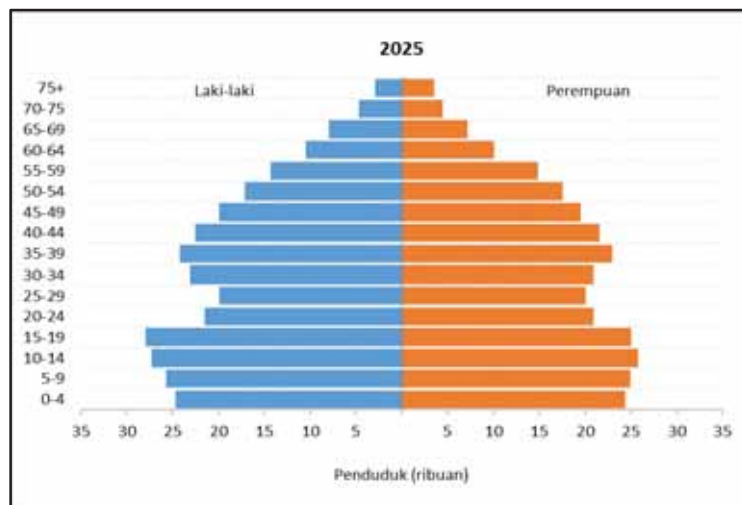
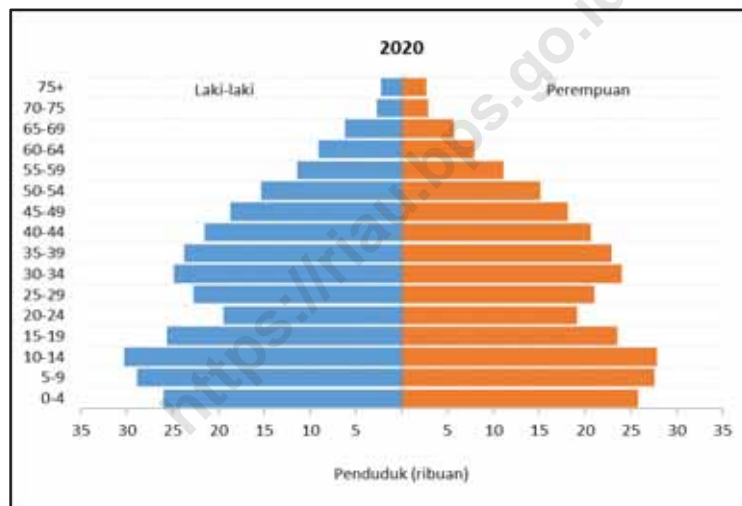
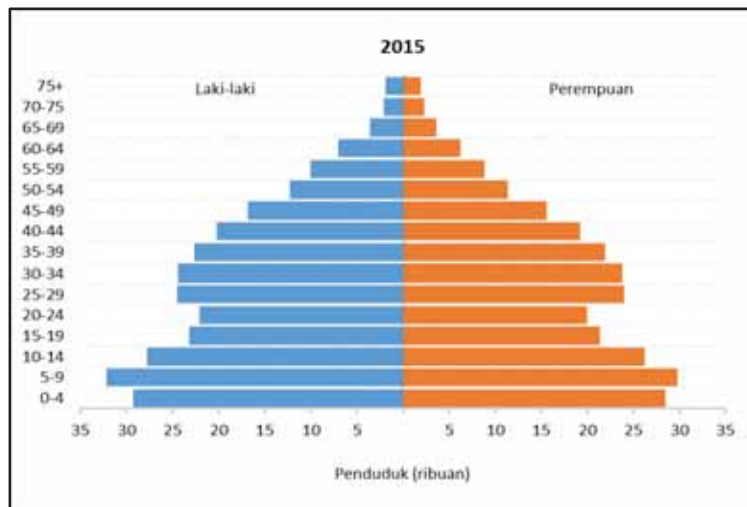


**Gambar I.7**  
**PIRAMIDA PENDUDUK ROKAN HULU**  
**TAHUN 2015 – 2025**

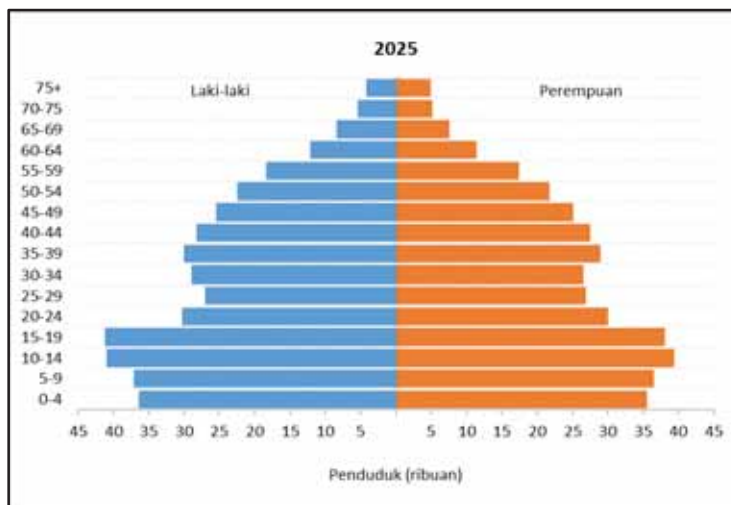
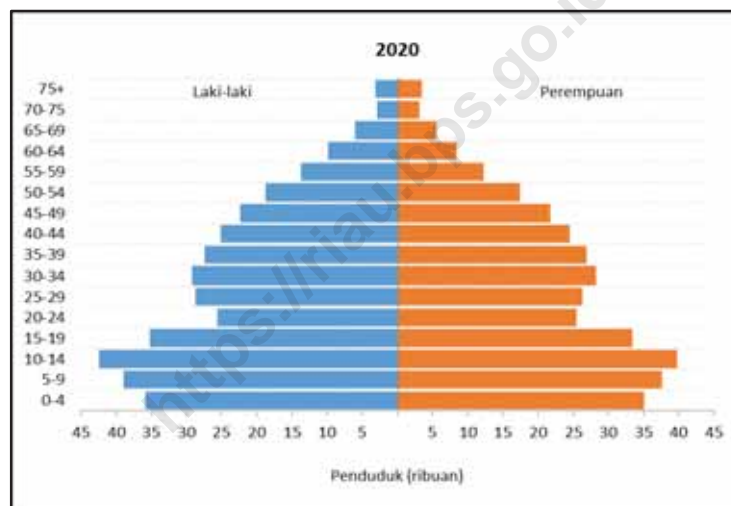
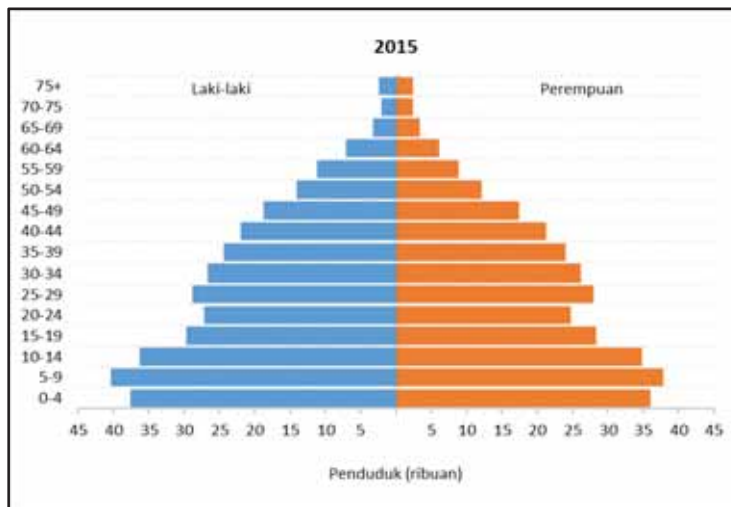




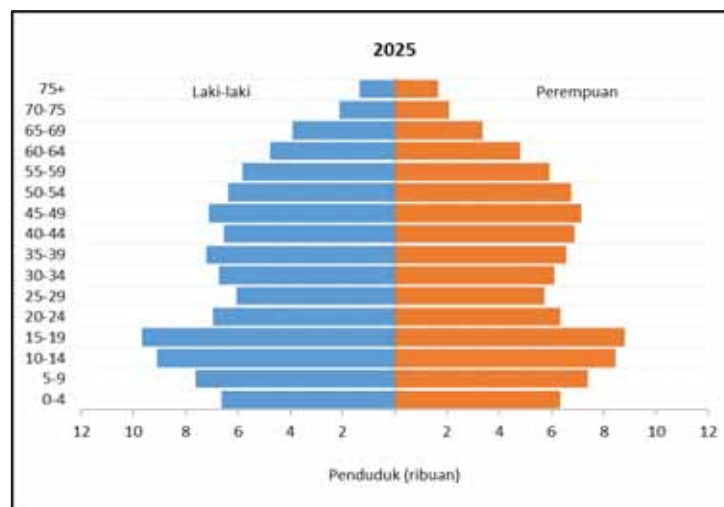
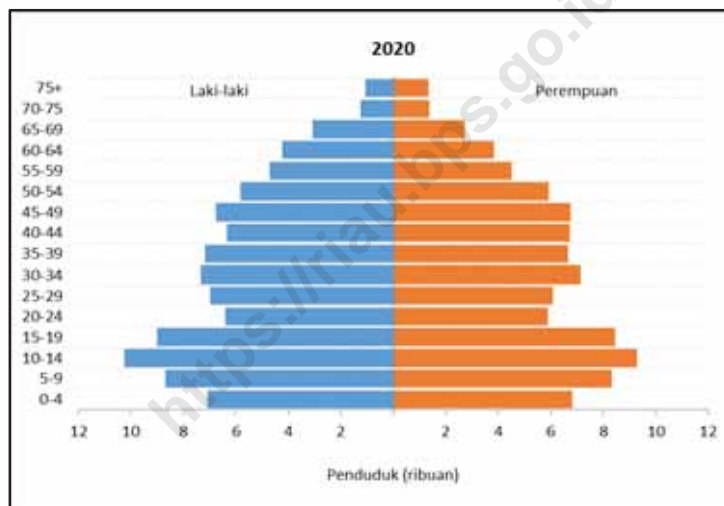
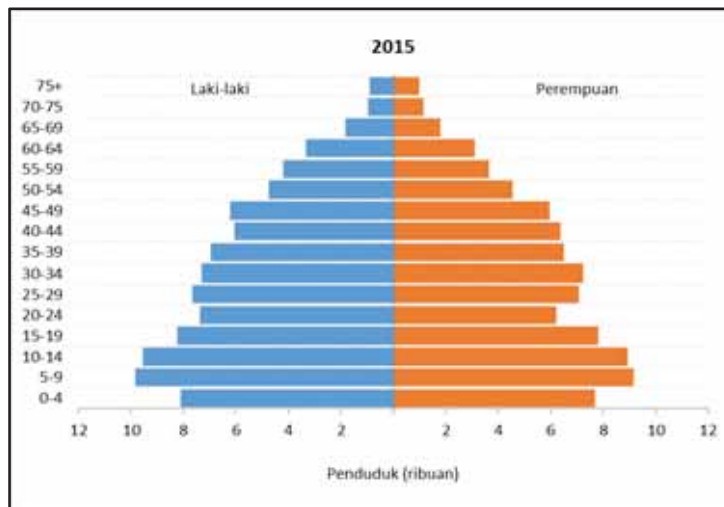
**Gambar I.8**  
**PIRAMIDA PENDUDUK BENGKALIS**  
**TAHUN 2015 – 2025**



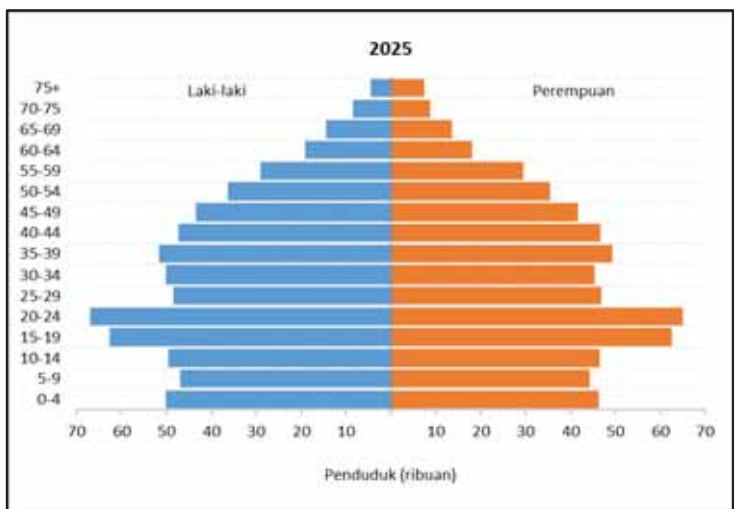
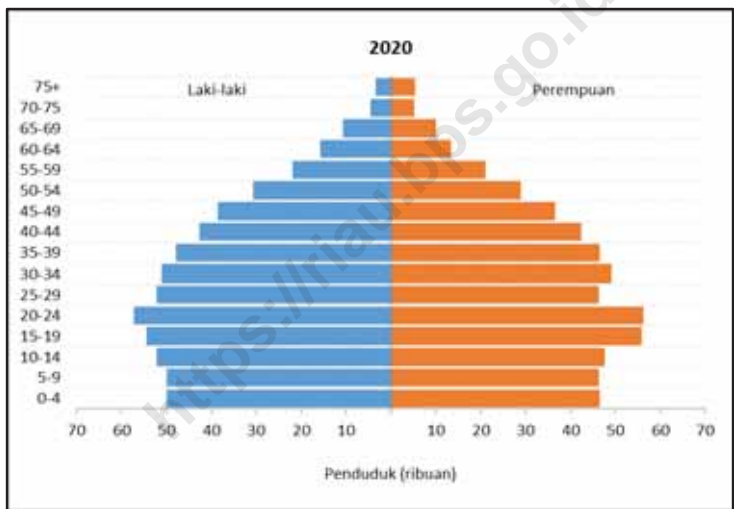
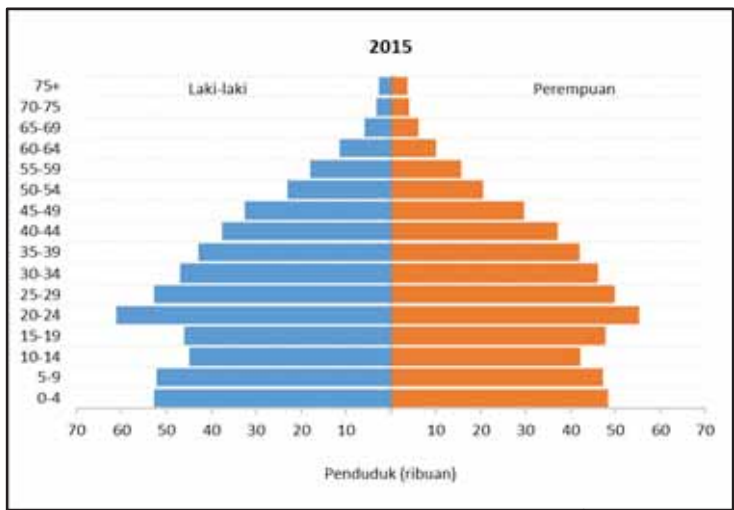
**Gambar I.9**  
**PIRAMIDA PENDUDUK ROKAN HILIR**  
**TAHUN 2015 – 2025**



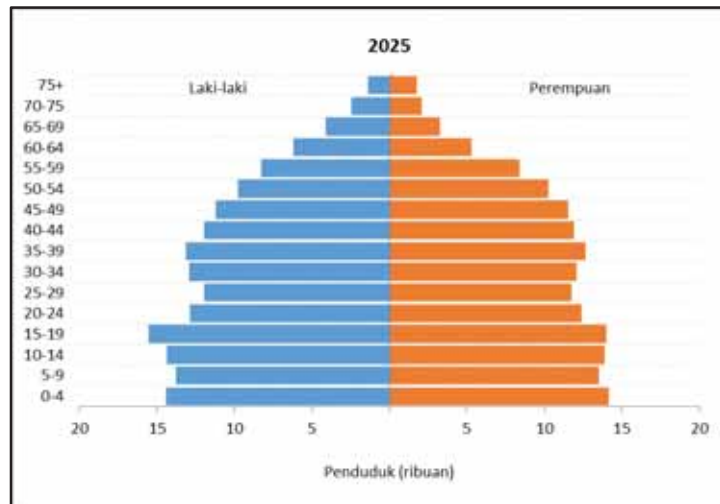
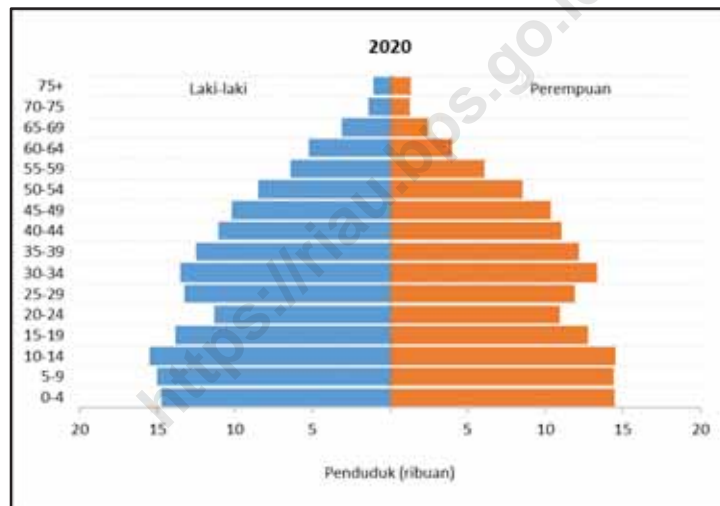
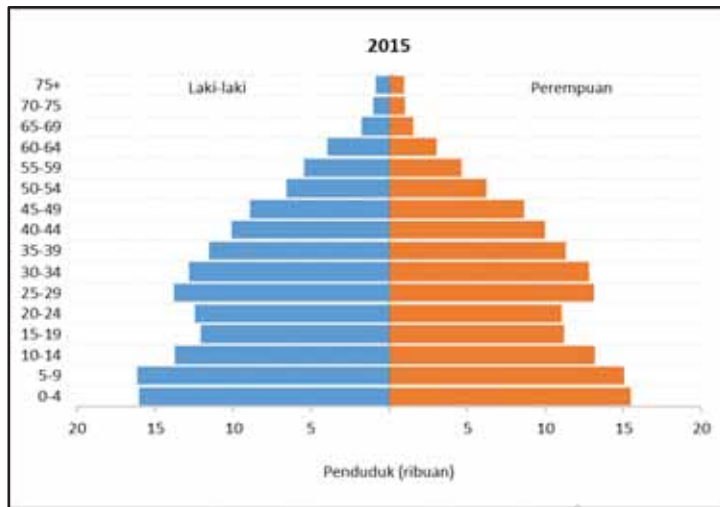
**Gambar I.10**  
**PIRAMIDA PENDUDUK KEPULAUAN MERANTI**  
**TAHUN 2015 – 2025**



**Gambar I.11**  
**PIRAMIDA PENDUDUK KOTA PEKANBARU**  
**TAHUN 2015 – 2025**



**Gambar I.12**  
**PIRAMIDA PENDUDUK KOTA DUMAI**  
**TAHUN 2015 – 2025**



**Tabel II.1.1**  
**PROYEKSI PENDUDUK PROVINSI RIAU**  
**MENURUT JENIS KELAMIN DAN KELOMPOK UMUR**  
**TAHUN 2015-2025**

**KUANTAN SINGINGI**

**LAKI-LAKI**

KELOMPOK UMUR	2015	2016	2017	2018	2019	2020	2021	2022	2023	2024	2025
(1)	(2)	(3)	(4)	(5)	(6)	(7)	(8)	(9)	(10)	(11)	(12)
0-4	15 681	15 128	14 655	14 253	13 911	13 629	13 372	13 141	12 938	12 766	12 627
5-9	17 095	16 961	16 660	16 223	15 644	15 043	14 508	14 052	13 665	13 337	13 069
10-14	15 272	15 570	15 842	16 059	16 256	16 289	16 158	15 867	15 448	14 897	14 326
15-19	12 813	12 888	13 109	13 365	13 626	13 897	14 161	14 400	14 593	14 768	14 796
20-24	13 262	12 736	12 203	11 769	11 506	11 426	11 477	11 662	11 876	12 097	12 327
25-29	14 501	14 457	14 320	14 087	13 698	13 173	12 637	12 096	11 655	11 384	11 298
30-34	13 745	13 719	13 679	13 664	13 685	13 721	13 671	13 532	13 305	12 931	12 430
35-39	12 447	12 562	12 670	12 740	12 770	12 761	12 732	12 690	12 676	12 693	12 724
40-44	11 424	11 539	11 632	11 716	11 787	11 890	11 996	12 096	12 157	12 185	12 175
45-49	9 873	10 086	10 269	10 435	10 610	10 728	10 833	10 922	10 999	11 069	11 167
50-54	8 497	8 908	9 355	9 769	10 107	10 395	10 621	10 816	10 995	11 183	11 311
55-59	6 846	6 945	7 026	7 153	7 359	7 654	8 023	8 426	8 801	9 106	9 368
60-64	4 586	4 910	5 208	5 458	5 649	5 785	5 873	5 946	6 061	6 244	6 500
65-69	2 506	2 838	3 203	3 570	3 916	4 235	4 534	4 808	5 039	5 214	5 339
70-74	1 640	1 622	1 630	1 702	1 856	2 094	2 373	2 679	2 987	3 278	3 545
75+	1 494	1 570	1 635	1 687	1 724	1 742	1 768	1 806	1 876	1 990	2 150
<b>JUMLAH</b>	<b>161 682</b>	<b>162 439</b>	<b>163 096</b>	<b>163 650</b>	<b>164 104</b>	<b>164 462</b>	<b>164 737</b>	<b>164 939</b>	<b>165 071</b>	<b>165 142</b>	<b>165 152</b>

**Tabel II.1.2**  
**PROYEKSI PENDUDUK PROVINSI RIAU**  
**MENURUT JENIS KELAMIN DAN KELOMPOK UMUR**  
**TAHUN 2015-2025**

**KUANTAN SINGINGI**

**PEREMPUAN**

KELOMPOK UMUR	2015	2016	2017	2018	2019	2020	2021	2022	2023	2024	2025
(1)	(2)	(3)	(4)	(5)	(6)	(7)	(8)	(9)	(10)	(11)	(12)
0-4	14 768	14 269	13 850	13 512	13 223	12 987	12 717	12 475	12 259	12 072	11 917
5-9	15 541	15 513	15 317	14 996	14 573	13 961	13 485	13 084	12 763	12 487	12 260
10-14	14 477	14 601	14 708	14 769	14 799	14 913	14 876	14 683	14 372	13 964	13 375
15-19	11 707	11 841	12 015	12 203	12 374	12 506	12 601	12 684	12 727	12 744	12 839
20-24	11 278	10 980	10 752	10 593	10 521	10 537	10 642	10 782	10 936	11 076	11 181
25-29	13 279	12 903	12 430	12 000	11 609	11 265	10 953	10 717	10 548	10 469	10 475
30-34	12 915	13 002	13 075	13 022	12 853	12 587	12 219	11 764	11 351	10 978	10 651
35-39	12 363	12 347	12 353	12 394	12 463	12 530	12 603	12 666	12 609	12 446	12 192
40-44	10 726	10 912	11 069	11 171	11 211	11 183	11 158	11 156	11 188	11 245	11 303
45-49	10 045	10 352	10 618	10 839	11 052	11 297	11 487	11 646	11 755	11 798	11 779
50-54	7 946	8 412	8 916	9 420	9 876	10 237	10 551	10 823	11 050	11 268	11 523
55-59	5 820	6 032	6 237	6 472	6 772	7 161	7 583	8 036	8 491	8 906	9 235
60-64	4 651	4 905	5 131	5 339	5 542	5 722	5 923	6 122	6 349	6 641	7 024
65-69	3 181	3 501	3 858	4 220	4 554	4 840	5 105	5 343	5 560	5 773	5 960
70-74	2 349	2 359	2 376	2 447	2 589	2 821	3 108	3 423	3 744	4 040	4 296
75+	2 003	2 146	2 291	2 422	2 533	2 628	2 714	2 803	2 925	3 076	3 279
<b>JUMLAH</b>	<b>153 049</b>	<b>154 075</b>	<b>154 996</b>	<b>155 819</b>	<b>156 544</b>	<b>157 175</b>	<b>157 725</b>	<b>158 207</b>	<b>158 627</b>	<b>158 983</b>	<b>159 289</b>

**Tabel II.1.3**  
**PROYEKSI PENDUDUK PROVINSI RIAU**  
**MENURUT JENIS KELAMIN DAN KELOMPOK UMUR**  
**TAHUN 2015-2025**

**KUANTAN SINGINGI**

**LAKI-LAKI + PEREMPUAN**

KELOMPOK UMUR	2015	2016	2017	2018	2019	2020	2021	2022	2023	2024	2025
(1)	(2)	(3)	(4)	(5)	(6)	(7)	(8)	(9)	(10)	(11)	(12)
0-4	30 449	29 397	28 505	27 765	27 134	26 616	26 089	25 616	25 197	24 838	24 544
5-9	32 636	32 474	31 977	31 219	30 217	29 004	27 993	27 136	26 428	25 824	25 329
10-14	29 749	30 171	30 550	30 828	31 055	31 202	31 034	30 550	29 820	28 861	27 701
15-19	24 520	24 729	25 124	25 568	26 000	26 403	26 762	27 084	27 320	27 512	27 635
20-24	24 540	23 716	22 955	22 362	22 027	21 963	22 119	22 444	22 812	23 173	23 508
25-29	27 780	27 360	26 750	26 087	25 307	24 438	23 590	22 813	22 203	21 853	21 773
30-34	26 660	26 721	26 754	26 686	26 538	26 308	25 890	25 296	24 656	23 909	23 081
35-39	24 810	24 909	25 023	25 134	25 233	25 291	25 335	25 356	25 285	25 139	24 916
40-44	22 150	22 451	22 701	22 887	22 998	23 073	23 154	23 252	23 345	23 430	23 478
45-49	19 918	20 438	20 887	21 274	21 662	22 025	22 320	22 568	22 754	22 867	22 946
50-54	16 443	17 320	18 271	19 189	19 983	20 632	21 172	21 639	22 045	22 451	22 834
55-59	12 666	12 977	13 263	13 625	14 131	14 815	15 606	16 462	17 292	18 012	18 603
60-64	9 237	9 815	10 339	10 797	11 191	11 507	11 796	12 068	12 410	12 885	13 524
65-69	5 687	6 339	7 061	7 790	8 470	9 075	9 639	10 151	10 599	10 987	11 299
70-74	3 989	3 981	4 006	4 149	4 445	4 915	5 481	6 102	6 731	7 318	7 841
75+	3 497	3 716	3 926	4 109	4 257	4 370	4 482	4 609	4 801	5 066	5 429
<b>JUMLAH</b>	<b>314 731</b>	<b>316 514</b>	<b>318 092</b>	<b>319 469</b>	<b>320 648</b>	<b>321 637</b>	<b>322 462</b>	<b>323 146</b>	<b>323 698</b>	<b>324 125</b>	<b>324 441</b>



**Tabel II.2.1**  
**PROYEKSI PENDUDUK PROVINSI RIAU**  
**MENURUT JENIS KELAMIN DAN KELOMPOK UMUR**  
**TAHUN 2015-2025**

**INDRAGIRI HULU**

**LAKI-LAKI**

KELOMPOK UMUR	2015	2016	2017	2018	2019	2020	2021	2022	2023	2024	2025
(1)	(2)	(3)	(4)	(5)	(6)	(7)	(8)	(9)	(10)	(11)	(12)
0-4	21 673	21 135	20 697	20 349	20 076	19 887	19 722	19 592	19 496	19 440	19 430
5-9	22 866	22 933	22 772	22 416	21 853	21 243	20 711	20 273	19 928	19 653	19 460
10-14	20 038	20 650	21 238	21 767	22 274	22 562	22 624	22 455	22 098	21 535	20 925
15-19	17 352	17 642	18 141	18 698	19 272	19 868	20 466	21 036	21 547	22 036	22 308
20-24	18 980	18 427	17 848	17 400	17 197	17 266	17 530	18 004	18 532	19 076	19 641
25-29	19 651	19 805	19 832	19 722	19 386	18 846	18 275	17 682	17 219	16 999	17 046
30-34	17 996	18 156	18 299	18 483	18 712	18 966	19 099	19 112	18 991	18 653	18 117
35-39	16 171	16 499	16 823	17 099	17 329	17 506	17 654	17 787	17 956	18 170	18 406
40-44	14 736	15 045	15 333	15 611	15 880	16 193	16 514	16 831	17 098	17 317	17 484
45-49	13 122	13 551	13 948	14 329	14 728	15 054	15 367	15 658	15 940	16 209	16 526
50-54	9 774	10 357	10 996	11 608	12 141	12 623	13 039	13 421	13 787	14 172	14 485
55-59	7 589	7 782	7 958	8 190	8 520	8 958	9 492	10 077	10 636	11 122	11 561
60-64	5 042	5 459	5 851	6 200	6 487	6 717	6 893	7 053	7 266	7 564	7 958
65-69	2 426	2 777	3 169	3 571	3 959	4 328	4 685	5 021	5 317	5 560	5 753
70-74	1 542	1 544	1 568	1 655	1 823	2 081	2 385	2 720	3 064	3 400	3 713
75+	1 703	1 808	1 907	1 989	2 053	2 093	2 149	2 222	2 337	2 504	2 732
<b>JUMLAH</b>	<b>210 661</b>	<b>213 570</b>	<b>216 380</b>	<b>219 087</b>	<b>221 690</b>	<b>224 191</b>	<b>226 605</b>	<b>228 944</b>	<b>231 212</b>	<b>233 410</b>	<b>235 545</b>

**Tabel II.2.2**  
**PROYEKSI PENDUDUK PROVINSI RIAU**  
**MENURUT JENIS KELAMIN DAN KELOMPOK UMUR**  
**TAHUN 2015-2025**

**INDRAGIRI HULU**

**PEREMPUAN**

KELOMPOK UMUR	2015	2016	2017	2018	2019	2020	2021	2022	2023	2024	2025
(1)	(2)	(3)	(4)	(5)	(6)	(7)	(8)	(9)	(10)	(11)	(12)
0-4	20 793	20 337	19 980	19 731	19 546	19 427	19 257	19 117	19 015	18 953	18 936
5-9	21 467	21 690	21 674	21 479	21 127	20 486	20 026	19 668	19 414	19 225	19 106
10-14	19 368	19 776	20 167	20 498	20 795	21 209	21 414	21 391	21 187	20 834	20 199
15-19	16 776	17 172	17 639	18 134	18 617	19 051	19 437	19 808	20 122	20 403	20 802
20-24	17 102	16 843	16 684	16 628	16 709	16 933	17 307	17 750	18 224	18 684	19 097
25-29	18 395	18 095	17 652	17 255	16 900	16 602	16 336	16 171	16 105	16 169	16 374
30-34	17 347	17 677	17 992	18 133	18 123	17 970	17 670	17 224	16 832	16 475	16 177
35-39	16 187	16 364	16 573	16 831	17 129	17 429	17 745	18 049	18 184	18 171	18 019
40-44	14 557	14 987	15 383	15 716	15 965	16 124	16 290	16 486	16 736	17 025	17 317
45-49	12 149	12 679	13 167	13 610	14 049	14 542	14 971	15 368	15 697	15 946	16 103
50-54	8 417	9 027	9 688	10 367	11 007	11 556	12 057	12 522	12 943	13 360	13 830
55-59	6 251	6 558	6 869	7 219	7 645	8 185	8 773	9 412	10 070	10 688	11 219
60-64	4 685	4 995	5 289	5 568	5 852	6 117	6 416	6 716	7 055	7 474	8 003
65-69	2 579	2 862	3 185	3 522	3 842	4 127	4 398	4 654	4 900	5 150	5 385
70-74	1 821	1 850	1 886	1 965	2 099	2 306	2 563	2 854	3 153	3 435	3 693
75+	1 597	1 739	1 887	2 028	2 155	2 278	2 385	2 496	2 629	2 801	3 010
<b>JUMLAH</b>	<b>199 491</b>	<b>202 651</b>	<b>205 715</b>	<b>208 684</b>	<b>211 560</b>	<b>214 342</b>	<b>217 045</b>	<b>219 686</b>	<b>222 266</b>	<b>224 793</b>	<b>227 270</b>

**Tabel II.2.3**  
**PROYEKSI PENDUDUK PROVINSI RIAU**  
**MENURUT JENIS KELAMIN DAN KELOMPOK UMUR**  
**TAHUN 2015-2025**

**INDRAGIRI HULU**

**LAKI-LAKI + PEREMPUAN**

KELOMPOK UMUR	2015	2016	2017	2018	2019	2020	2021	2022	2023	2024	2025
(1)	(2)	(3)	(4)	(5)	(6)	(7)	(8)	(9)	(10)	(11)	(12)
0-4	42 466	41 472	40 677	40 080	39 622	39 314	38 979	38 709	38 511	38 393	38 366
5-9	44 333	44 623	44 446	43 895	42 980	41 729	40 737	39 941	39 342	38 878	38 566
10-14	39 406	40 426	41 405	42 265	43 069	43 771	44 038	43 846	43 285	42 369	41 124
15-19	34 128	34 814	35 780	36 832	37 889	38 919	39 903	40 844	41 669	42 439	43 110
20-24	36 082	35 270	34 532	34 028	33 906	34 199	34 837	35 754	36 756	37 760	38 738
25-29	38 046	37 900	37 484	36 977	36 286	35 448	34 611	33 853	33 324	33 168	33 420
30-34	35 343	35 833	36 291	36 616	36 835	36 936	36 769	36 336	35 823	35 128	34 294
35-39	32 358	32 863	33 396	33 930	34 458	34 935	35 399	35 836	36 140	36 341	36 425
40-44	29 293	30 032	30 716	31 327	31 845	32 317	32 804	33 317	33 834	34 342	34 801
45-49	25 271	26 230	27 115	27 939	28 777	29 596	30 338	31 026	31 637	32 155	32 629
50-54	18 191	19 384	20 684	21 975	23 148	24 179	25 096	25 943	26 730	27 532	28 315
55-59	13 840	14 340	14 827	15 409	16 165	17 143	18 265	19 489	20 706	21 810	22 780
60-64	9 727	10 454	11 140	11 768	12 339	12 834	13 309	13 769	14 321	15 038	15 961
65-69	5 005	5 639	6 354	7 093	7 801	8 455	9 083	9 675	10 217	10 710	11 138
70-74	3 363	3 394	3 454	3 620	3 922	4 387	4 948	5 574	6 217	6 835	7 406
75+	3 300	3 547	3 794	4 017	4 208	4 371	4 534	4 718	4 966	5 305	5 742
<b>JUMLAH</b>	<b>410 152</b>	<b>416 221</b>	<b>422 095</b>	<b>427 771</b>	<b>433 250</b>	<b>438 533</b>	<b>443 650</b>	<b>448 630</b>	<b>453 478</b>	<b>458 203</b>	<b>462 815</b>

**Tabel II.3.1**  
**PROYEKSI PENDUDUK PROVINSI RIAU**  
**MENURUT JENIS KELAMIN DAN KELOMPOK UMUR**  
**TAHUN 2015-2025**

**INDRAGIRI HILIR**

**LAKI-LAKI**

KELOMPOK UMUR	2015	2016	2017	2018	2019	2020	2021	2022	2023	2024	2025
(1)	(2)	(3)	(4)	(5)	(6)	(7)	(8)	(9)	(10)	(11)	(12)
0-4	32 953	31 787	30 788	29 944	29 226	28 642	28 107	27 627	27 208	26 849	26 557
5-9	37 849	37 550	36 878	35 913	34 632	33 307	32 130	31 127	30 277	29 552	28 961
10-14	34 916	35 593	36 209	36 708	37 159	37 240	36 947	36 292	35 344	34 086	32 779
15-19	30 521	30 694	31 220	31 827	32 453	33 101	33 737	34 318	34 787	35 207	35 274
20-24	31 360	30 116	28 852	27 822	27 204	27 021	27 147	27 588	28 104	28 630	29 173
25-29	32 487	32 387	32 078	31 554	30 685	29 512	28 318	27 113	26 129	25 529	25 335
30-34	30 727	30 666	30 572	30 542	30 590	30 673	30 567	30 267	29 765	28 932	27 812
35-39	28 927	29 193	29 444	29 601	29 675	29 659	29 599	29 509	29 481	29 523	29 599
40-44	25 278	25 526	25 732	25 915	26 078	26 309	26 548	26 776	26 918	26 981	26 960
45-49	21 305	21 764	22 157	22 516	22 894	23 152	23 384	23 580	23 754	23 908	24 120
50-54	17 472	18 314	19 231	20 083	20 779	21 373	21 844	22 250	22 624	23 011	23 276
55-59	13 855	14 055	14 216	14 476	14 893	15 492	16 244	17 065	17 825	18 445	18 975
60-64	12 314	13 187	13 981	14 652	15 166	15 533	15 774	15 975	16 284	16 775	17 471
65-69	5 368	6 077	6 858	7 645	8 387	9 068	9 714	10 301	10 796	11 174	11 444
70-74	3 412	3 376	3 392	3 541	3 861	4 361	4 944	5 582	6 221	6 828	7 384
75+	3 153	3 309	3 454	3 561	3 636	3 675	3 729	3 816	3 969	4 213	4 547
<b>JUMLAH</b>	<b>361 897</b>	<b>363 594</b>	<b>365 062</b>	<b>366 300</b>	<b>367 318</b>	<b>368 118</b>	<b>368 733</b>	<b>369 186</b>	<b>369 486</b>	<b>369 643</b>	<b>369 667</b>

**Tabel II.3.2**  
**PROYEKSI PENDUDUK PROVINSI RIAU**  
**MENURUT JENIS KELAMIN DAN KELOMPOK UMUR**  
**TAHUN 2015-2025**

**INDRAGIRI HILIR**

**PEREMPUAN**

KELOMPOK UMUR	2015	2016	2017	2018	2019	2020	2021	2022	2023	2024	2025
(1)	(2)	(3)	(4)	(5)	(6)	(7)	(8)	(9)	(10)	(11)	(12)
0-4	31 618	30 602	29 757	29 086	28 521	28 067	27 545	27 080	26 673	26 327	26 046
5-9	36 064	36 054	35 662	34 974	34 055	32 694	31 643	30 770	30 077	29 493	29 019
10-14	34 320	34 682	35 006	35 224	35 376	35 721	35 707	35 315	34 637	33 722	32 376
15-19	29 542	29 926	30 423	30 964	31 467	31 879	32 207	32 499	32 694	32 828	33 142
20-24	27 173	26 491	25 989	25 650	25 521	25 612	25 920	26 325	26 763	27 170	27 494
25-29	31 123	30 309	29 272	28 333	27 469	26 713	26 019	25 497	25 138	24 987	25 050
30-34	30 521	30 771	30 992	30 924	30 598	30 051	29 264	28 266	27 356	26 522	25 780
35-39	28 565	28 575	28 638	28 792	29 008	29 223	29 459	29 670	29 603	29 289	28 758
40-44	24 802	25 272	25 676	25 963	26 107	26 105	26 111	26 169	26 307	26 500	26 690
45-49	20 606	21 276	21 865	22 364	22 852	23 413	23 859	24 246	24 524	24 667	24 674
50-54	15 623	16 574	17 602	18 640	19 587	20 355	21 024	21 617	22 119	22 611	23 173
55-59	11 307	11 742	12 171	12 658	13 278	14 075	14 938	15 869	16 813	17 672	18 369
60-64	10 199	10 752	11 261	11 734	12 210	12 649	13 152	13 649	14 218	14 932	15 843
65-69	4 777	5 238	5 755	6 283	6 773	7 192	7 577	7 932	8 265	8 606	8 920
70-74	3 427	3 453	3 486	3 590	3 788	4 105	4 503	4 952	5 414	5 835	6 198
75+	2 995	3 236	3 465	3 684	3 875	4 044	4 201	4 352	4 541	4 783	5 096
<b>JUMLAH</b>	<b>342 662</b>	<b>344 953</b>	<b>347 020</b>	<b>348 863</b>	<b>350 485</b>	<b>351 898</b>	<b>353 129</b>	<b>354 208</b>	<b>355 142</b>	<b>355 944</b>	<b>356 628</b>

**Tabel II.3.3**  
**PROYEKSI PENDUDUK PROVINSI RIAU**  
**MENURUT JENIS KELAMIN DAN KELOMPOK UMUR**  
**TAHUN 2015-2025**

**INDRAGIRI HILIR**

**LAKI-LAKI + PEREMPUAN**

KELOMPOK UMUR	2015	2016	2017	2018	2019	2020	2021	2022	2023	2024	2025
(1)	(2)	(3)	(4)	(5)	(6)	(7)	(8)	(9)	(10)	(11)	(12)
0-4	64 571	62 389	60 545	59 030	57 747	56 709	55 652	54 707	53 881	53 176	52 603
5-9	73 913	73 604	72 540	70 887	68 687	66 001	63 773	61 897	60 354	59 045	57 980
10-14	69 236	70 275	71 215	71 932	72 535	72 961	72 654	71 607	69 981	67 808	65 155
15-19	60 063	60 620	61 643	62 791	63 920	64 980	65 944	66 817	67 481	68 035	68 416
20-24	58 533	56 607	54 841	53 472	52 725	52 633	53 067	53 913	54 867	55 800	56 667
25-29	63 610	62 696	61 350	59 887	58 154	56 225	54 337	52 610	51 267	50 516	50 385
30-34	61 248	61 437	61 564	61 466	61 188	60 724	59 831	58 533	57 121	55 454	53 592
35-39	57 492	57 768	58 082	58 393	58 683	58 882	59 058	59 179	59 084	58 812	58 357
40-44	50 080	50 798	51 408	51 878	52 185	52 414	52 659	52 945	53 225	53 481	53 650
45-49	41 911	43 040	44 022	44 880	45 746	46 565	47 243	47 826	48 278	48 575	48 794
50-54	33 095	34 888	36 833	38 723	40 366	41 728	42 868	43 867	44 743	45 622	46 449
55-59	25 162	25 797	26 387	27 134	28 171	29 567	31 182	32 934	34 638	36 117	37 344
60-64	22 513	23 939	25 242	26 386	27 376	28 182	28 926	29 624	30 502	31 707	33 314
65-69	10 145	11 315	12 613	13 928	15 160	16 260	17 291	18 233	19 061	19 780	20 364
70-74	6 839	6 829	6 878	7 131	7 649	8 466	9 447	10 534	11 635	12 663	13 582
75+	6 148	6 545	6 919	7 245	7 511	7 719	7 930	8 168	8 510	8 996	9 643
<b>JUMLAH</b>	<b>704 559</b>	<b>708 547</b>	<b>712 082</b>	<b>715 163</b>	<b>717 803</b>	<b>720 016</b>	<b>721 862</b>	<b>723 394</b>	<b>724 628</b>	<b>725 587</b>	<b>726 295</b>

**Tabel II.4.1**  
**PROYEKSI PENDUDUK PROVINSI RIAU**  
**MENURUT JENIS KELAMIN DAN KELOMPOK UMUR**  
**TAHUN 2015-2025**

**PELALAWAN**

**LAKI-LAKI**

KELOMPOK UMUR	2015	2016	2017	2018	2019	2020	2021	2022	2023	2024	2025
(1)	(2)	(3)	(4)	(5)	(6)	(7)	(8)	(9)	(10)	(11)	(12)
0-4	23 735	23 924	24 219	24 622	25 121	25 733	26 391	27 107	27 892	28 755	29 708
5-9	23 336	24 194	24 837	25 280	25 482	25 616	25 826	26 145	26 571	27 095	27 733
10-14	18 097	19 279	20 498	21 722	22 987	24 078	24 966	25 627	26 076	26 271	26 390
15-19	15 370	16 152	17 172	18 299	19 502	20 794	22 149	23 543	24 935	26 365	27 591
20-24	18 599	18 664	18 689	18 838	19 254	19 989	20 988	22 289	23 722	25 248	26 872
25-29	22 183	23 109	23 924	24 598	25 005	25 136	25 208	25 221	25 396	25 921	26 869
30-34	20 414	21 291	22 186	23 168	24 255	25 420	26 474	27 394	28 148	28 584	28 700
35-39	17 389	18 339	19 333	20 317	21 290	22 241	23 195	24 165	25 226	26 391	27 635
40-44	14 339	15 131	15 944	16 784	17 654	18 616	19 634	20 692	21 735	22 759	23 754
45-49	11 084	11 831	12 590	13 374	14 215	15 025	15 860	16 712	17 592	18 496	19 491
50-54	7 583	8 306	9 115	9 950	10 761	11 570	12 360	13 155	13 975	14 851	15 690
55-59	5 637	5 977	6 318	6 724	7 231	7 862	8 616	9 460	10 325	11 161	11 994
60-64	3 384	3 787	4 197	4 598	4 975	5 326	5 653	5 983	6 372	6 858	7 459
65-69	1 597	1 888	2 227	2 595	2 976	3 363	3 765	4 173	4 569	4 940	5 284
70-74	897	927	975	1 063	1 211	1 429	1 693	1 997	2 327	2 667	3 014
75+	808	886	968	1 041	1 113	1 176	1 245	1 335	1 449	1 608	1 812
<b>JUMLAH</b>	<b>204 452</b>	<b>213 685</b>	<b>223 192</b>	<b>232 973</b>	<b>243 032</b>	<b>253 374</b>	<b>264 023</b>	<b>274 998</b>	<b>286 310</b>	<b>297 970</b>	<b>309 996</b>

**Tabel II.4.2**  
**PROYEKSI PENDUDUK PROVINSI RIAU**  
**MENURUT JENIS KELAMIN DAN KELOMPOK UMUR**  
**TAHUN 2015-2025**

**PELALAWAN**

**PEREMPUAN**

KELOMPOK UMUR	2015	2016	2017	2018	2019	2020	2021	2022	2023	2024	2025
(1)	(2)	(3)	(4)	(5)	(6)	(7)	(8)	(9)	(10)	(11)	(12)
0-4	23 783	24 068	24 470	25 004	25 632	26 371	27 058	27 805	28 614	29 507	30 491
5-9	22 532	23 550	24 354	24 973	25 422	25 520	25 822	26 243	26 803	27 456	28 217
10-14	18 173	19 202	20 269	21 325	22 395	23 641	24 706	25 538	26 170	26 614	26 688
15-19	14 947	15 830	16 828	17 905	19 027	20 153	21 287	22 454	23 603	24 760	26 108
20-24	17 341	17 667	18 107	18 667	19 408	20 358	21 536	22 861	24 289	25 761	27 234
25-29	21 216	21 602	21 813	22 076	22 377	22 756	23 172	23 733	24 449	25 389	26 586
30-34	19 230	20 274	21 356	22 280	23 043	23 651	24 065	24 278	24 540	24 851	25 240
35-39	16 269	17 011	17 825	18 735	19 741	20 797	21 928	23 089	24 068	24 871	25 493
40-44	13 446	14 328	15 222	16 096	16 923	17 688	18 494	19 369	20 345	21 415	22 533
45-49	9 671	10 448	11 232	12 016	12 841	13 765	14 674	15 591	16 480	17 318	18 085
50-54	6 401	7 105	7 894	8 742	9 609	10 444	11 281	12 128	12 970	13 850	14 833
55-59	4 238	4 607	4 999	5 443	5 975	6 627	7 356	8 170	9 050	9 945	10 800
60-64	3 049	3 363	3 685	4 015	4 368	4 727	5 133	5 563	6 050	6 631	7 345
65-69	1 514	1 739	2 001	2 285	2 577	2 863	3 155	3 453	3 762	4 090	4 427
70-74	966	1 018	1 072	1 157	1 278	1 451	1 666	1 919	2 190	2 470	2 741
75+	935	1 053	1 175	1 307	1 430	1 556	1 683	1 819	1 991	2 189	2 437
<b>JUMLAH</b>	<b>193 711</b>	<b>202 865</b>	<b>212 302</b>	<b>222 026</b>	<b>232 046</b>	<b>242 368</b>	<b>253 016</b>	<b>264 013</b>	<b>275 374</b>	<b>287 117</b>	<b>299 258</b>



**Tabel II.4.3**  
**PROYEKSI PENDUDUK PROVINSI RIAU**  
**MENURUT JENIS KELAMIN DAN KELOMPOK UMUR**  
**TAHUN 2015-2025**

**PELALAWAN**

**LAKI-LAKI + PEREMPUAN**

KELOMPOK UMUR	2015	2016	2017	2018	2019	2020	2021	2022	2023	2024	2025
(1)	(2)	(3)	(4)	(5)	(6)	(7)	(8)	(9)	(10)	(11)	(12)
0-4	47 518	47 992	48 689	49 626	50 753	52 104	53 449	54 912	56 506	58 262	60 199
5-9	45 868	47 744	49 191	50 253	50 904	51 136	51 648	52 388	53 374	54 551	55 950
10-14	36 270	38 481	40 767	43 047	45 382	47 719	49 672	51 165	52 246	52 885	53 078
15-19	30 317	31 982	34 000	36 204	38 529	40 947	43 436	45 997	48 538	51 125	53 699
20-24	35 940	36 331	36 796	37 505	38 662	40 347	42 524	45 150	48 011	51 009	54 106
25-29	43 399	44 711	45 737	46 674	47 382	47 892	48 380	48 954	49 845	51 310	53 455
30-34	39 644	41 565	43 542	45 448	47 298	49 071	50 539	51 672	52 688	53 435	53 940
35-39	33 658	35 350	37 158	39 052	41 031	43 038	45 123	47 254	49 294	51 262	53 128
40-44	27 785	29 459	31 166	32 880	34 577	36 304	38 128	40 061	42 080	44 174	46 287
45-49	20 755	22 279	23 822	25 390	27 056	28 790	30 534	32 303	34 072	35 814	37 576
50-54	13 984	15 411	17 009	18 692	20 370	22 014	23 641	25 283	26 945	28 701	30 523
55-59	9 875	10 584	11 317	12 167	13 206	14 489	15 972	17 630	19 375	21 106	22 794
60-64	6 433	7 150	7 882	8 613	9 343	10 053	10 786	11 546	12 422	13 489	14 804
65-69	3 111	3 627	4 228	4 880	5 553	6 226	6 920	7 626	8 331	9 030	9 711
70-74	1 863	1 945	2 047	2 220	2 489	2 880	3 359	3 916	4 517	5 137	5 755
75+	1 743	1 939	2 143	2 348	2 543	2 732	2 928	3 154	3 440	3 797	4 249
<b>JUMLAH</b>	<b>398 163</b>	<b>416 550</b>	<b>435 494</b>	<b>454 999</b>	<b>475 078</b>	<b>495 742</b>	<b>517 039</b>	<b>539 011</b>	<b>561 684</b>	<b>585 087</b>	<b>609 254</b>

**Tabel II.5.1**  
**PROYEKSI PENDUDUK PROVINSI RIAU**  
**MENURUT JENIS KELAMIN DAN KELOMPOK UMUR**  
**TAHUN 2015-2025**

**SIAK**

**LAKI-LAKI**

KELOMPOK UMUR	2015	2016	2017	2018	2019	2020	2021	2022	2023	2024	2025
(1)	(2)	(3)	(4)	(5)	(6)	(7)	(8)	(9)	(10)	(11)	(12)
0-4	25 678	25 271	24 978	24 793	24 698	24 704	24 744	24 824	24 950	25 132	25 373
5-9	27 331	27 665	27 726	27 554	27 121	26 622	26 212	25 917	25 729	25 634	25 639
10-14	22 163	23 050	23 928	24 757	25 579	26 165	26 494	26 561	26 403	25 990	25 510
15-19	17 328	17 779	18 453	19 199	19 981	20 802	21 639	22 464	23 242	24 010	24 554
20-24	18 564	18 187	17 781	17 498	17 462	17 705	18 154	18 831	19 578	20 356	21 172
25-29	20 625	20 978	21 203	21 287	21 126	20 739	20 310	19 848	19 523	19 469	19 720
30-34	21 088	21 473	21 845	22 274	22 767	23 300	23 699	23 952	24 040	23 852	23 403
35-39	20 151	20 747	21 353	21 910	22 418	22 870	23 293	23 701	24 168	24 704	25 279
40-44	18 344	18 900	19 441	19 984	20 524	21 134	21 766	22 406	22 991	23 521	23 988
45-49	13 031	13 580	14 107	14 632	15 186	15 675	16 157	16 629	17 099	17 564	18 088
50-54	8 169	8 734	9 360	9 975	10 535	11 059	11 536	11 994	12 447	12 924	13 343
55-59	6 417	6 641	6 856	7 122	7 480	7 942	8 499	9 113	9 716	10 263	10 775
60-64	3 946	4 313	4 666	4 990	5 273	5 512	5 714	5 905	6 143	6 460	6 866
65-69	1 841	2 127	2 450	2 785	3 120	3 443	3 765	4 075	4 359	4 604	4 813
70-74	1 057	1 067	1 094	1 166	1 299	1 496	1 730	1 994	2 268	2 541	2 807
75+	1 169	1 250	1 332	1 403	1 461	1 505	1 561	1 629	1 728	1 877	2 067
<b>JUMLAH</b>	<b>226 902</b>	<b>231 762</b>	<b>236 573</b>	<b>241 329</b>	<b>246 030</b>	<b>250 673</b>	<b>255 273</b>	<b>259 843</b>	<b>264 384</b>	<b>268 901</b>	<b>273 397</b>

**Tabel II.5.2**  
**PROYEKSI PENDUDUK PROVINSI RIAU**  
**MENURUT JENIS KELAMIN DAN KELOMPOK UMUR**  
**TAHUN 2015-2025**

**SIAK**

**PEREMPUAN**

KELOMPOK UMUR	2015	2016	2017	2018	2019	2020	2021	2022	2023	2024	2025
(1)	(2)	(3)	(4)	(5)	(6)	(7)	(8)	(9)	(10)	(11)	(12)
0-4	25 341	25 023	24 831	24 768	24 794	24 912	24 966	25 063	25 209	25 409	25 670
5-9	26 044	26 564	26 813	26 839	26 679	26 155	25 851	25 670	25 621	25 653	25 779
10-14	22 053	22 740	23 422	24 057	24 667	25 430	25 960	26 219	26 255	26 101	25 591
15-19	16 814	17 379	18 030	18 729	19 430	20 101	20 736	21 371	21 953	22 509	23 208
20-24	16 114	16 031	16 048	16 165	16 421	16 824	17 388	18 032	18 721	19 410	20 058
25-29	20 126	20 003	19 718	19 483	19 286	19 148	19 044	19 052	19 174	19 460	19 923
30-34	21 514	22 126	22 738	23 155	23 397	23 471	23 347	23 034	22 771	22 543	22 376
35-39	19 907	20 320	20 783	21 325	21 933	22 561	23 227	23 890	24 336	24 589	24 658
40-44	16 588	17 252	17 894	18 469	18 960	19 351	19 759	20 217	20 752	21 351	21 972
45-49	11 004	11 605	12 178	12 720	13 272	13 897	14 473	15 027	15 523	15 947	16 279
50-54	6 785	7 351	7 970	8 619	9 250	9 820	10 362	10 883	11 374	11 873	12 434
55-59	5 037	5 340	5 651	6 003	6 431	6 962	7 547	8 189	8 862	9 514	10 102
60-64	3 371	3 626	3 876	4 123	4 379	4 630	4 915	5 206	5 539	5 937	6 431
65-69	1 870	2 097	2 354	2 630	2 897	3 146	3 388	3 625	3 858	4 101	4 338
70-74	1 140	1 172	1 207	1 268	1 367	1 515	1 702	1 913	2 135	2 353	2 552
75+	1 156	1 275	1 394	1 513	1 619	1 729	1 832	1 938	2 068	2 217	2 415
<b>JUMLAH</b>	<b>214 864</b>	<b>219 904</b>	<b>224 907</b>	<b>229 866</b>	<b>234 782</b>	<b>239 652</b>	<b>244 497</b>	<b>249 329</b>	<b>254 151</b>	<b>258 967</b>	<b>263 786</b>

**Tabel II.5.3**  
**PROYEKSI PENDUDUK PROVINSI RIAU**  
**MENURUT JENIS KELAMIN DAN KELOMPOK UMUR**  
**TAHUN 2015-2025**

**SIAK**

**LAKI-LAKI + PEREMPUAN**

KELOMPOK UMUR	2015	2016	2017	2018	2019	2020	2021	2022	2023	2024	2025
(1)	(2)	(3)	(4)	(5)	(6)	(7)	(8)	(9)	(10)	(11)	(12)
0-4	51 019	50 294	49 809	49 561	49 492	49 616	49 710	49 887	50 159	50 541	51 043
5-9	53 375	54 229	54 539	54 393	53 800	52 777	52 063	51 587	51 350	51 287	51 418
10-14	44 216	45 790	47 350	48 814	50 246	51 595	52 454	52 780	52 658	52 091	51 101
15-19	34 142	35 158	36 483	37 928	39 411	40 903	42 375	43 835	45 195	46 519	47 762
20-24	34 678	34 218	33 829	33 663	33 883	34 529	35 542	36 863	38 299	39 766	41 230
25-29	40 751	40 981	40 921	40 770	40 412	39 887	39 354	38 900	38 697	38 929	39 643
30-34	42 602	43 599	44 583	45 429	46 164	46 771	47 046	46 986	46 811	46 395	45 779
35-39	40 058	41 067	42 136	43 235	44 351	45 431	46 520	47 591	48 504	49 293	49 937
40-44	34 932	36 152	37 335	38 453	39 484	40 485	41 525	42 623	43 743	44 872	45 960
45-49	24 035	25 185	26 285	27 352	28 458	29 572	30 630	31 656	32 622	33 511	34 367
50-54	14 954	16 085	17 330	18 594	19 785	20 879	21 898	22 877	23 821	24 797	25 777
55-59	11 454	11 981	12 507	13 125	13 911	14 904	16 046	17 302	18 578	19 777	20 877
60-64	7 317	7 939	8 542	9 113	9 652	10 142	10 629	11 111	11 682	12 397	13 297
65-69	3 711	4 224	4 804	5 415	6 017	6 589	7 153	7 700	8 217	8 705	9 151
70-74	2 197	2 239	2 301	2 434	2 666	3 011	3 432	3 907	4 403	4 894	5 359
75+	2 325	2 525	2 726	2 916	3 080	3 234	3 393	3 567	3 796	4 094	4 482
<b>JUMLAH</b>	<b>441 766</b>	<b>451 666</b>	<b>461 480</b>	<b>471 195</b>	<b>480 812</b>	<b>490 325</b>	<b>499 770</b>	<b>509 172</b>	<b>518 535</b>	<b>527 868</b>	<b>537 183</b>

**Tabel II.6.1**  
**PROYEKSI PENDUDUK PROVINSI RIAU**  
**MENURUT JENIS KELAMIN DAN KELOMPOK UMUR**  
**TAHUN 2015-2025**

**KAMPAR**

**LAKI-LAKI**

KELOMPOK UMUR	2015	2016	2017	2018	2019	2020	2021	2022	2023	2024	2025
(1)	(2)	(3)	(4)	(5)	(6)	(7)	(8)	(9)	(10)	(11)	(12)
0-4	44 370	43 489	42 805	42 303	41 954	41 776	41 655	41 603	41 631	41 751	41 970
5-9	46 738	47 119	47 023	46 532	45 595	44 557	43 671	42 988	42 489	42 148	41 976
10-14	41 718	43 215	44 672	46 019	47 337	48 203	48 591	48 496	47 992	47 035	45 972
15-19	33 591	34 324	35 477	36 752	38 078	39 464	40 868	42 240	43 508	44 751	45 567
20-24	34 707	33 867	32 970	32 308	32 100	32 395	33 068	34 147	35 345	36 593	37 897
25-29	36 393	36 865	37 102	37 087	36 645	35 811	34 916	33 966	33 262	33 028	33 313
30-34	35 765	36 269	36 742	37 301	37 959	38 676	39 160	39 399	39 371	38 893	37 997
35-39	32 854	33 690	34 528	35 275	35 931	36 491	36 999	37 480	38 049	38 724	39 457
40-44	29 580	30 354	31 094	31 823	32 538	33 354	34 196	35 044	35 800	36 468	37 035
45-49	24 556	25 490	26 368	27 230	28 133	28 907	29 666	30 395	31 114	31 823	32 631
50-54	17 157	18 274	19 499	20 692	21 754	22 736	23 611	24 435	25 246	26 098	26 831
55-59	13 008	13 408	13 782	14 260	14 907	15 755	16 786	17 916	19 017	20 000	20 913
60-64	8 107	8 822	9 504	10 121	10 645	11 078	11 431	11 763	12 184	12 756	13 500
65-69	4 381	5 039	5 780	6 546	7 298	8 018	8 724	9 402	10 012	10 532	10 961
70-74	2 668	2 682	2 740	2 905	3 219	3 695	4 255	4 882	5 529	6 166	6 779
75+	2 617	2 791	2 961	3 099	3 217	3 303	3 408	3 541	3 743	4 035	4 429
<b>JUMLAH</b>	<b>408 210</b>	<b>415 698</b>	<b>423 047</b>	<b>430 253</b>	<b>437 310</b>	<b>444 219</b>	<b>451 005</b>	<b>457 697</b>	<b>464 292</b>	<b>470 801</b>	<b>477 228</b>

**Tabel II.6.2**  
**PROYEKSI PENDUDUK PROVINSI RIAU**  
**MENURUT JENIS KELAMIN DAN KELOMPOK UMUR**  
**TAHUN 2015-2025**

**KAMPAR**

**PEREMPUAN**

KELOMPOK UMUR	2015	2016	2017	2018	2019	2020	2021	2022	2023	2024	2025
(1)	(2)	(3)	(4)	(5)	(6)	(7)	(8)	(9)	(10)	(11)	(12)
0-4	42 094	41 369	40 844	40 536	40 362	40 332	40 194	40 121	40 129	40 221	40 408
5-9	43 155	43 808	44 001	43 819	43 330	42 239	41 516	40 995	40 692	40 517	40 491
10-14	39 570	40 593	41 594	42 488	43 320	44 421	45 096	45 297	45 114	44 612	43 492
15-19	31 754	32 666	33 718	34 841	35 950	36 977	37 928	38 857	39 686	40 459	41 485
20-24	30 213	29 905	29 784	29 844	30 150	30 725	31 575	32 562	33 613	34 651	35 606
25-29	35 572	35 182	34 510	33 918	33 392	32 969	32 602	32 436	32 464	32 761	33 350
30-34	35 072	35 904	36 721	37 201	37 374	37 263	36 840	36 122	35 492	34 935	34 491
35-39	32 312	32 819	33 397	34 089	34 875	35 675	36 523	37 352	37 840	38 014	37 901
40-44	28 578	29 566	30 500	31 313	31 974	32 461	32 971	33 550	34 244	35 029	35 829
45-49	22 767	23 871	24 914	25 876	26 851	27 940	28 920	29 848	30 657	31 314	31 802
50-54	14 817	15 963	17 216	18 514	19 759	20 854	21 877	22 845	23 738	24 639	25 650
55-59	10 733	11 316	11 906	12 573	13 390	14 411	15 529	16 754	18 019	19 233	20 299
60-64	7 659	8 206	8 733	9 243	9 763	10 261	10 817	11 381	12 022	12 805	13 783
65-69	5 122	5 726	6 410	7 128	7 819	8 452	9 066	9 653	10 222	10 797	11 347
70-74	3 549	3 624	3 711	3 889	4 184	4 627	5 179	5 802	6 457	7 086	7 664
75+	3 419	3 738	4 050	4 361	4 638	4 897	5 147	5 408	5 736	6 137	6 654
<b>JUMLAH</b>	<b>386 386</b>	<b>394 256</b>	<b>402 009</b>	<b>409 633</b>	<b>417 131</b>	<b>424 504</b>	<b>431 780</b>	<b>438 983</b>	<b>446 125</b>	<b>453 210</b>	<b>460 252</b>

**Tabel II.6.3**  
**PROYEKSI PENDUDUK PROVINSI RIAU**  
**MENURUT JENIS KELAMIN DAN KELOMPOK UMUR**  
**TAHUN 2015-2025**

**KAMPAR**

**LAKI-LAKI + PEREMPUAN**

KELOMPOK UMUR	2015	2016	2017	2018	2019	2020	2021	2022	2023	2024	2025
(1)	(2)	(3)	(4)	(5)	(6)	(7)	(8)	(9)	(10)	(11)	(12)
0-4	86 464	84 858	83 649	82 839	82 316	82 108	81 849	81 724	81 760	81 972	82 378
5-9	89 893	90 927	91 024	90 351	88 925	86 796	85 187	83 983	83 181	82 665	82 467
10-14	81 288	83 808	86 266	88 507	90 657	92 624	93 687	93 793	93 106	91 647	89 464
15-19	65 345	66 990	69 195	71 593	74 028	76 441	78 796	81 097	83 194	85 210	87 052
20-24	64 920	63 772	62 754	62 152	62 250	63 120	64 643	66 709	68 958	71 244	73 503
25-29	71 965	72 047	71 612	71 005	70 037	68 780	67 518	66 402	65 726	65 789	66 663
30-34	70 837	72 173	73 463	74 502	75 333	75 939	76 000	75 521	74 863	73 828	72 488
35-39	65 166	66 509	67 925	69 364	70 806	72 166	73 522	74 832	75 889	76 738	77 358
40-44	58 158	59 920	61 594	63 136	64 512	65 815	67 167	68 594	70 044	71 497	72 864
45-49	47 323	49 361	51 282	53 106	54 984	56 847	58 586	60 243	61 771	63 137	64 433
50-54	31 974	34 237	36 715	39 206	41 513	43 590	45 488	47 280	48 984	50 737	52 481
55-59	23 741	24 724	25 688	26 833	28 297	30 166	32 315	34 670	37 036	39 233	41 212
60-64	15 766	17 028	18 237	19 364	20 408	21 339	22 248	23 144	24 206	25 561	27 283
65-69	9 503	10 765	12 190	13 674	15 117	16 470	17 790	19 055	20 234	21 329	22 308
70-74	6 217	6 306	6 451	6 794	7 403	8 322	9 434	10 684	11 986	13 252	14 443
75+	6 036	6 529	7 011	7 460	7 855	8 200	8 555	8 949	9 479	10 172	11 083
<b>JUMLAH</b>	<b>794 596</b>	<b>809 954</b>	<b>825 056</b>	<b>839 886</b>	<b>854 441</b>	<b>868 723</b>	<b>882 785</b>	<b>896 680</b>	<b>910 417</b>	<b>924 011</b>	<b>937 480</b>

**Tabel II.7.1**  
**PROYEKSI PENDUDUK PROVINSI RIAU**  
**MENURUT JENIS KELAMIN DAN KELOMPOK UMUR**  
**TAHUN 2015-2025**

**ROKAN HULU**

**LAKI-LAKI**

KELOMPOK UMUR	2015	2016	2017	2018	2019	2020	2021	2022	2023	2024	2025
(1)	(2)	(3)	(4)	(5)	(6)	(7)	(8)	(9)	(10)	(11)	(12)
0-4	35 861	35 722	35 737	35 900	36 191	36 634	37 128	37 690	38 327	39 057	39 884
5-9	36 281	37 174	37 706	37 926	37 777	37 526	37 388	37 404	37 571	37 866	38 311
10-14	30 403	32 007	33 629	35 215	36 821	38 114	39 055	39 615	39 842	39 674	39 391
15-19	23 280	24 177	25 400	26 746	28 169	29 677	31 238	32 813	34 348	35 898	37 131
20-24	26 183	25 965	25 694	25 593	25 846	26 516	27 512	28 876	30 374	31 952	33 615
25-29	29 188	30 048	30 738	31 231	31 369	31 161	30 883	30 536	30 388	30 658	31 411
30-34	27 502	28 345	29 186	30 119	31 155	32 268	33 210	33 960	34 487	34 616	34 354
35-39	23 345	24 329	25 345	26 319	27 252	28 133	28 995	29 853	30 800	31 847	32 964
40-44	20 088	20 949	21 813	22 692	23 584	24 575	25 611	26 676	27 693	28 663	29 570
45-49	16 736	17 657	18 565	19 486	20 466	21 376	22 298	23 222	24 158	25 105	26 150
50-54	12 323	13 339	14 467	15 604	16 678	17 719	18 702	19 674	20 655	21 696	22 656
55-59	9 733	10 196	10 653	11 202	11 905	12 791	13 852	15 027	16 209	17 320	18 396
60-64	6 624	7 326	8 025	8 686	9 285	9 823	10 302	10 775	11 342	12 066	12 972
65-69	3 289	3 848	4 486	5 162	5 853	6 535	7 230	7 918	8 569	9 156	9 683
70-74	1 964	2 007	2 084	2 246	2 531	2 952	3 455	4 030	4 639	5 256	5 869
75+	2 183	2 366	2 548	2 713	2 863	2 988	3 135	3 313	3 554	3 896	4 341
<b>JUMLAH</b>	<b>304 983</b>	<b>315 455</b>	<b>326 076</b>	<b>336 840</b>	<b>347 745</b>	<b>358 788</b>	<b>369 994</b>	<b>381 382</b>	<b>392 956</b>	<b>404 726</b>	<b>416 698</b>



**Tabel II.7.2**  
**PROYEKSI PENDUDUK PROVINSI RIAU**  
**MENURUT JENIS KELAMIN DAN KELOMPOK UMUR**  
**TAHUN 2015-2025**

**ROKAN HULU**

**PEREMPUAN**

KELOMPOK UMUR	2015	2016	2017	2018	2019	2020	2021	2022	2023	2024	2025
(1)	(2)	(3)	(4)	(5)	(6)	(7)	(8)	(9)	(10)	(11)	(12)
0-4	34 867	34 851	35 000	35 331	35 778	36 359	36 850	37 404	38 033	38 746	39 562
5-9	34 616	35 739	36 510	36 980	37 185	36 870	36 849	36 999	37 333	37 784	38 371
10-14	28 962	30 221	31 501	32 729	33 944	35 399	36 546	37 327	37 793	37 986	37 637
15-19	22 224	23 253	24 413	25 661	26 931	28 174	29 391	30 624	31 799	32 953	34 338
20-24	23 886	24 041	24 340	24 794	25 469	26 389	27 576	28 916	30 350	31 803	33 219
25-29	28 346	28 516	28 450	28 441	28 478	28 600	28 762	29 097	29 607	30 372	31 425
30-34	26 284	27 372	28 479	29 343	29 983	30 397	30 553	30 453	30 415	30 428	30 536
35-39	22 380	23 120	23 928	24 843	25 853	26 900	28 009	29 131	30 001	30 632	31 033
40-44	19 400	20 417	21 423	22 371	23 233	23 991	24 781	25 641	26 608	27 666	28 758
45-49	15 636	16 674	17 703	18 702	19 736	20 889	21 986	23 071	24 088	25 010	25 816
50-54	11 133	12 197	13 378	14 630	15 873	17 035	18 171	19 288	20 375	21 494	22 737
55-59	7 860	8 430	9 026	9 700	10 507	11 503	12 608	13 832	15 128	16 413	17 608
60-64	5 841	6 362	6 880	7 407	7 960	8 511	9 133	9 778	10 508	11 382	12 458
65-69	3 316	3 760	4 274	4 830	5 379	5 907	6 435	6 960	7 490	8 047	8 600
70-74	2 163	2 249	2 343	2 492	2 720	3 050	3 463	3 934	4 443	4 949	5 430
75+	1 953	2 182	2 418	2 658	2 891	3 120	3 342	3 578	3 860	4 195	4 609
<b>JUMLAH</b>	<b>288 867</b>	<b>299 384</b>	<b>310 066</b>	<b>320 912</b>	<b>331 920</b>	<b>343 094</b>	<b>354 455</b>	<b>366 033</b>	<b>377 831</b>	<b>389 860</b>	<b>402 137</b>

**Tabel II.7.3**  
**PROYEKSI PENDUDUK PROVINSI RIAU**  
**MENURUT JENIS KELAMIN DAN KELOMPOK UMUR**  
**TAHUN 2015-2025**

**ROKAN HULU**

**LAKI-LAKI + PEREMPUAN**

KELOMPOK UMUR	2015	2016	2017	2018	2019	2020	2021	2022	2023	2024	2025
(1)	(2)	(3)	(4)	(5)	(6)	(7)	(8)	(9)	(10)	(11)	(12)
0-4	70 728	70 573	70 737	71 231	71 969	72 993	73 978	75 094	76 360	77 803	79 446
5-9	70 897	72 913	74 216	74 906	74 962	74 396	74 237	74 403	74 904	75 650	76 682
10-14	59 365	62 228	65 130	67 944	70 765	73 513	75 601	76 942	77 635	77 660	77 028
15-19	45 504	47 430	49 813	52 407	55 100	57 851	60 629	63 437	66 147	68 851	71 469
20-24	50 069	50 006	50 034	50 387	51 315	52 905	55 088	57 792	60 724	63 755	66 834
25-29	57 534	58 564	59 188	59 672	59 847	59 761	59 645	59 633	59 995	61 030	62 836
30-34	53 786	55 717	57 665	59 462	61 138	62 665	63 763	64 413	64 902	65 044	64 890
35-39	45 725	47 449	49 273	51 162	53 105	55 033	57 004	58 984	60 801	62 479	63 997
40-44	39 488	41 366	43 236	45 063	46 817	48 566	50 392	52 317	54 301	56 329	58 328
45-49	32 372	34 331	36 268	38 188	40 202	42 265	44 284	46 293	48 246	50 115	51 966
50-54	23 456	25 536	27 845	30 234	32 551	34 754	36 873	38 962	41 030	43 190	45 393
55-59	17 593	18 626	19 679	20 902	22 412	24 294	26 460	28 859	31 337	33 733	36 004
60-64	12 465	13 688	14 905	16 093	17 245	18 334	19 435	20 553	21 850	23 448	25 430
65-69	6 605	7 608	8 760	9 992	11 232	12 442	13 665	14 878	16 059	17 203	18 283
70-74	4 127	4 256	4 427	4 738	5 251	6 002	6 918	7 964	9 082	10 205	11 299
75+	4 136	4 548	4 966	5 371	5 754	6 108	6 477	6 891	7 414	8 091	8 950
<b>JUMLAH</b>	<b>593 850</b>	<b>614 839</b>	<b>636 142</b>	<b>657 752</b>	<b>679 665</b>	<b>701 882</b>	<b>724 449</b>	<b>747 415</b>	<b>770 787</b>	<b>794 586</b>	<b>818 835</b>

**Tabel II.8.1**  
**PROYEKSI PENDUDUK PROVINSI RIAU**  
**MENURUT JENIS KELAMIN DAN KELOMPOK UMUR**  
**TAHUN 2015-2025**

**BENGKALIS**

**LAKI-LAKI**

KELOMPOK UMUR	2015	2016	2017	2018	2019	2020	2021	2022	2023	2024	2025
(1)	(2)	(3)	(4)	(5)	(6)	(7)	(8)	(9)	(10)	(11)	(12)
0-4	29 277	28 360	27 585	26 944	26 413	25 999	25 627	25 301	25 029	24 816	24 662
5-9	32 159	32 041	31 603	30 906	29 935	28 916	28 017	27 263	26 640	26 123	25 721
10-14	27 782	28 440	29 054	29 583	30 077	30 275	30 170	29 766	29 122	28 215	27 262
15-19	23 140	23 370	23 871	24 440	25 028	25 642	26 250	26 821	27 311	27 771	27 955
20-24	22 075	21 288	20 482	19 836	19 480	19 435	19 610	20 021	20 487	20 966	21 464
25-29	24 478	24 504	24 375	24 079	23 519	22 719	21 897	21 058	20 386	20 009	19 952
30-34	24 376	24 431	24 461	24 542	24 688	24 864	24 886	24 752	24 452	23 879	23 064
35-39	22 657	22 961	23 256	23 483	23 644	23 734	23 791	23 824	23 910	24 055	24 231
40-44	20 195	20 481	20 734	20 972	21 196	21 478	21 769	22 053	22 272	22 427	22 516
45-49	16 840	17 274	17 661	18 024	18 407	18 695	18 967	19 212	19 442	19 658	19 926
50-54	12 279	12 925	13 629	14 295	14 854	15 348	15 755	16 120	16 463	16 825	17 099
55-59	9 987	10 175	10 337	10 568	10 922	11 411	12 018	12 680	13 305	13 833	14 299
60-64	7 038	7 568	8 059	8 485	8 818	9 072	9 253	9 414	9 640	9 976	10 439
65-69	3 555	4 042	4 581	5 128	5 653	6 137	6 602	7 034	7 406	7 699	7 922
70-74	2 056	2 043	2 062	2 162	2 367	2 684	3 055	3 466	3 882	4 280	4 650
75+	1 901	2 002	2 098	2 173	2 227	2 261	2 307	2 369	2 473	2 642	2 863
<b>JUMLAH</b>	<b>279 795</b>	<b>281 905</b>	<b>283 848</b>	<b>285 620</b>	<b>287 228</b>	<b>288 670</b>	<b>289 974</b>	<b>291 154</b>	<b>292 220</b>	<b>293 174</b>	<b>294 025</b>

**Tabel II.8.2**  
**PROYEKSI PENDUDUK PROVINSI RIAU**  
**MENURUT JENIS KELAMIN DAN KELOMPOK UMUR**  
**TAHUN 2015-2025**

**BENGKALIS**

**PEREMPUAN**

KELOMPOK UMUR	2015	2016	2017	2018	2019	2020	2021	2022	2023	2024	2025
(1)	(2)	(3)	(4)	(5)	(6)	(7)	(8)	(9)	(10)	(11)	(12)
0-4	28 453	27 648	26 990	26 486	26 074	25 762	25 387	25 057	24 779	24 553	24 389
5-9	29 784	29 894	29 686	29 235	28 582	27 551	26 777	26 143	25 656	25 258	24 955
10-14	26 265	26 641	26 994	27 262	27 486	27 869	27 975	27 785	27 360	26 751	25 784
15-19	21 434	21 801	22 251	22 735	23 195	23 589	23 923	24 230	24 467	24 658	24 999
20-24	19 953	19 523	19 219	19 031	19 006	19 146	19 454	19 835	20 245	20 638	20 972
25-29	23 969	23 442	22 733	22 094	21 507	20 998	20 531	20 196	19 984	19 941	20 070
30-34	23 872	24 163	24 434	24 476	24 315	23 972	23 435	22 720	22 072	21 480	20 967
35-39	21 930	22 022	22 158	22 364	22 623	22 886	23 166	23 429	23 466	23 307	22 970
40-44	19 239	19 680	20 076	20 382	20 577	20 655	20 741	20 867	21 059	21 301	21 542
45-49	15 639	16 216	16 734	17 188	17 634	18 144	18 569	18 947	19 241	19 432	19 513
50-54	11 398	12 137	12 938	13 751	14 503	15 129	15 688	16 191	16 633	17 067	17 560
55-59	8 830	9 194	9 557	9 976	10 496	11 162	11 890	12 678	13 478	14 216	14 829
60-64	6 239	6 608	6 949	7 268	7 595	7 895	8 235	8 573	8 959	9 441	10 052
65-69	3 658	4 035	4 461	4 898	5 305	5 667	6 003	6 313	6 606	6 905	7 180
70-74	2 332	2 357	2 387	2 468	2 620	2 861	3 158	3 492	3 834	4 154	4 439
75+	1 993	2 158	2 319	2 473	2 612	2 733	2 839	2 956	3 105	3 276	3 506
<b>JUMLAH</b>	<b>264 988</b>	<b>267 519</b>	<b>269 886</b>	<b>272 087</b>	<b>274 130</b>	<b>276 019</b>	<b>277 771</b>	<b>279 412</b>	<b>280 944</b>	<b>282 378</b>	<b>283 727</b>

**Tabel II.8.3**  
**PROYEKSI PENDUDUK PROVINSI RIAU**  
**MENURUT JENIS KELAMIN DAN KELOMPOK UMUR**  
**TAHUN 2015-2025**

**BENGKALIS**

**LAKI-LAKI + PEREMPUAN**

KELOMPOK UMUR	2015	2016	2017	2018	2019	2020	2021	2022	2023	2024	2025
(1)	(2)	(3)	(4)	(5)	(6)	(7)	(8)	(9)	(10)	(11)	(12)
0-4	57 730	56 008	54 575	53 430	52 487	51 761	51 014	50 358	49 808	49 369	49 051
5-9	61 943	61 935	61 289	60 141	58 517	56 467	54 794	53 406	52 296	51 381	50 676
10-14	54 047	55 081	56 048	56 845	57 563	58 144	58 145	57 551	56 482	54 966	53 046
15-19	44 574	45 171	46 122	47 175	48 223	49 231	50 173	51 051	51 778	52 429	52 954
20-24	42 028	40 811	39 701	38 867	38 486	38 581	39 064	39 856	40 732	41 604	42 436
25-29	48 447	47 946	47 108	46 173	45 026	43 717	42 428	41 254	40 370	39 950	40 022
30-34	48 248	48 594	48 895	49 018	49 003	48 836	48 321	47 472	46 524	45 359	44 031
35-39	44 587	44 983	45 414	45 847	46 267	46 620	46 957	47 253	47 376	47 362	47 201
40-44	39 434	40 161	40 810	41 354	41 773	42 133	42 510	42 920	43 331	43 728	44 058
45-49	32 479	33 490	34 395	35 212	36 041	36 839	37 536	38 159	38 683	39 090	39 439
50-54	23 677	25 062	26 567	28 046	29 357	30 477	31 443	32 311	33 096	33 892	34 659
55-59	18 817	19 369	19 894	20 544	21 418	22 573	23 908	25 358	26 783	28 049	29 128
60-64	13 277	14 176	15 008	15 753	16 413	16 967	17 488	17 987	18 599	19 417	20 491
65-69	7 213	8 077	9 042	10 026	10 958	11 804	12 605	13 347	14 012	14 604	15 102
70-74	4 388	4 400	4 449	4 630	4 987	5 545	6 213	6 958	7 716	8 434	9 089
75+	3 894	4 160	4 417	4 646	4 839	4 994	5 146	5 325	5 578	5 918	6 369
<b>JUMLAH</b>	<b>544 783</b>	<b>549 424</b>	<b>553 734</b>	<b>557 707</b>	<b>561 358</b>	<b>564 689</b>	<b>567 745</b>	<b>570 566</b>	<b>573 164</b>	<b>575 552</b>	<b>577 752</b>

**Tabel II.9.1**  
**PROYEKSI PENDUDUK PROVINSI RIAU**  
**MENURUT JENIS KELAMIN DAN KELOMPOK UMUR**  
**TAHUN 2015-2025**

**ROKAN HILIR**

**LAKI-LAKI**

KELOMPOK UMUR	2015	2016	2017	2018	2019	2020	2021	2022	2023	2024	2025
(1)	(2)	(3)	(4)	(5)	(6)	(7)	(8)	(9)	(10)	(11)	(12)
0-4	37 614	36 948	36 447	36 102	35 888	35 823	35 803	35 846	35 956	36 144	36 418
5-9	40 373	40 792	40 798	40 462	39 740	38 927	38 249	37 741	37 392	37 178	37 113
10-14	36 314	37 699	39 057	40 326	41 577	42 438	42 885	42 903	42 561	41 810	40 959
15-19	29 660	30 375	31 465	32 670	33 927	35 248	36 588	37 907	39 140	40 352	41 184
20-24	27 139	26 542	25 896	25 433	25 326	25 622	26 217	27 140	28 159	29 221	30 331
25-29	28 831	29 269	29 522	29 578	29 293	28 695	28 046	27 350	26 847	26 719	27 012
30-34	26 648	27 085	27 499	27 980	28 539	29 148	29 584	29 836	29 887	29 593	28 979
35-39	24 424	25 102	25 782	26 400	26 955	27 439	27 890	28 321	28 819	29 397	30 022
40-44	22 025	22 650	23 253	23 851	24 444	25 117	25 815	26 520	27 155	27 726	28 222
45-49	18 746	19 502	20 218	20 925	21 671	22 320	22 961	23 582	24 200	24 809	25 498
50-54	14 011	14 956	15 994	17 009	17 924	18 779	19 548	20 280	21 003	21 763	22 424
55-59	11 186	11 557	11 906	12 345	12 936	13 706	14 636	15 662	16 662	17 565	18 406
60-64	7 117	7 761	8 381	8 946	9 429	9 838	10 174	10 494	10 897	11 435	12 131
65-69	3 279	3 782	4 346	4 933	5 513	6 070	6 624	7 154	7 638	8 051	8 400
70-74	2 067	2 083	2 132	2 265	2 517	2 895	3 342	3 844	4 364	4 880	5 377
75+	2 416	2 584	2 744	2 879	2 995	3 085	3 191	3 323	3 519	3 807	4 185
<b>JUMLAH</b>	<b>331 850</b>	<b>338 687</b>	<b>345 440</b>	<b>352 104</b>	<b>358 674</b>	<b>365 150</b>	<b>371 553</b>	<b>377 903</b>	<b>384 199</b>	<b>390 450</b>	<b>396 661</b>

**Tabel II.9.2**  
**PROYEKSI PENDUDUK PROVINSI RIAU**  
**MENURUT JENIS KELAMIN DAN KELOMPOK UMUR**  
**TAHUN 2015-2025**

**ROKAN HILIR**

**PEREMPUAN**

KELOMPOK UMUR	2015	2016	2017	2018	2019	2020	2021	2022	2023	2024	2025
(1)	(2)	(3)	(4)	(5)	(6)	(7)	(8)	(9)	(10)	(11)	(12)
0-4	36 046	35 525	35 171	35 004	34 949	35 019	34 999	35 033	35 136	35 315	35 579
5-9	37 846	38 525	38 803	38 751	38 422	37 559	37 017	36 653	36 481	36 427	36 503
10-14	34 885	35 890	36 881	37 783	38 633	39 724	40 436	40 729	40 675	40 331	39 431
15-19	28 327	29 221	30 245	31 340	32 432	33 450	34 411	35 355	36 212	37 023	38 066
20-24	24 790	24 597	24 554	24 658	24 974	25 512	26 287	27 182	28 143	29 094	29 987
25-29	27 945	27 716	27 259	26 864	26 522	26 259	26 041	25 981	26 078	26 395	26 945
30-34	26 207	26 904	27 591	28 031	28 243	28 239	27 997	27 532	27 129	26 778	26 511
35-39	23 997	24 441	24 943	25 531	26 191	26 869	27 582	28 286	28 737	28 952	28 948
40-44	21 313	22 113	22 875	23 553	24 117	24 553	25 005	25 515	26 118	26 793	27 481
45-49	17 469	18 369	19 225	20 025	20 835	21 740	22 565	23 353	24 051	24 635	25 088
50-54	12 190	13 171	14 242	15 361	16 439	17 397	18 301	19 162	19 966	20 783	21 696
55-59	8 940	9 453	9 979	10 573	11 294	12 193	13 180	14 258	15 385	16 467	17 433
60-64	6 166	6 621	7 062	7 491	7 939	8 370	8 858	9 357	9 919	10 602	11 452
65-69	3 336	3 729	4 182	4 657	5 116	5 540	5 949	6 348	6 737	7 142	7 530
70-74	2 343	2 400	2 468	2 590	2 786	3 084	3 452	3 870	4 314	4 739	5 131
75+	2 393	2 630	2 870	3 110	3 327	3 532	3 729	3 936	4 184	4 488	4 870
<b>JUMLAH</b>	<b>314 193</b>	<b>321 305</b>	<b>328 350</b>	<b>335 322</b>	<b>342 219</b>	<b>349 040</b>	<b>355 809</b>	<b>362 550</b>	<b>369 265</b>	<b>375 964</b>	<b>382 651</b>

**Tabel II.9.3**  
**PROYEKSI PENDUDUK PROVINSI RIAU**  
**MENURUT JENIS KELAMIN DAN KELOMPOK UMUR**  
**TAHUN 2015-2025**

**ROKAN HILIR**

**LAKI-LAKI + PEREMPUAN**

KELOMPOK UMUR	2015	2016	2017	2018	2019	2020	2021	2022	2023	2024	2025
(1)	(2)	(3)	(4)	(5)	(6)	(7)	(8)	(9)	(10)	(11)	(12)
0-4	73 660	72 473	71 618	71 106	70 837	70 842	70 802	70 879	71 092	71 459	71 997
5-9	78 219	79 317	79 601	79 213	78 162	76 486	75 266	74 394	73 873	73 605	73 616
10-14	71 199	73 589	75 938	78 109	80 210	82 162	83 321	83 632	83 236	82 141	80 390
15-19	57 987	59 596	61 710	64 010	66 359	68 698	70 999	73 262	75 352	77 375	79 250
20-24	51 929	51 139	50 450	50 091	50 300	51 134	52 504	54 322	56 302	58 315	60 318
25-29	56 776	56 985	56 781	56 442	55 815	54 954	54 087	53 331	52 925	53 114	53 957
30-34	52 855	53 989	55 090	56 011	56 782	57 387	57 581	57 368	57 016	56 371	55 490
35-39	48 421	49 543	50 725	51 931	53 146	54 308	55 472	56 607	57 556	58 349	58 970
40-44	43 338	44 763	46 128	47 404	48 561	49 670	50 820	52 035	53 273	54 519	55 703
45-49	36 215	37 871	39 443	40 950	42 506	44 060	45 526	46 935	48 251	49 444	50 586
50-54	26 201	28 127	30 236	32 370	34 363	36 176	37 849	39 442	40 969	42 546	44 120
55-59	20 126	21 010	21 885	22 918	24 230	25 899	27 816	29 920	32 047	34 032	35 839
60-64	13 283	14 382	15 443	16 437	17 368	18 208	19 032	19 851	20 816	22 037	23 583
65-69	6 615	7 511	8 528	9 590	10 629	11 610	12 573	13 502	14 375	15 193	15 930
70-74	4 410	4 483	4 600	4 855	5 303	5 979	6 794	7 714	8 678	9 619	10 508
75+	4 809	5 214	5 614	5 989	6 322	6 617	6 920	7 259	7 703	8 295	9 055
<b>JUMLAH</b>	<b>646 043</b>	<b>659 992</b>	<b>673 790</b>	<b>687 426</b>	<b>700 893</b>	<b>714 190</b>	<b>727 362</b>	<b>740 453</b>	<b>753 464</b>	<b>766 414</b>	<b>779 312</b>



**Tabel II.10.1**  
**PROYEKSI PENDUDUK PROVINSI RIAU**  
**MENURUT JENIS KELAMIN DAN KELOMPOK UMUR**  
**TAHUN 2015-2025**

**KEPULAUAN MERANTI**

**LAKI-LAKI**

KELOMPOK UMUR	2015	2016	2017	2018	2019	2020	2021	2022	2023	2024	2025
(1)	(2)	(3)	(4)	(5)	(6)	(7)	(8)	(9)	(10)	(11)	(12)
0-4	8 102	7 825	7 587	7 388	7 219	7 083	6 960	6 851	6 757	6 681	6 621
5-9	9 824	9 759	9 595	9 354	9 031	8 696	8 399	8 150	7 940	7 763	7 622
10-14	9 553	9 749	9 929	10 076	10 213	10 248	10 180	10 014	9 768	9 437	9 092
15-19	8 246	8 303	8 456	8 629	8 808	8 996	9 180	9 352	9 494	9 626	9 664
20-24	7 381	7 096	6 805	6 571	6 431	6 396	6 434	6 548	6 680	6 818	6 962
25-29	7 661	7 646	7 582	7 467	7 269	6 999	6 725	6 448	6 223	6 091	6 057
30-34	7 317	7 311	7 296	7 298	7 316	7 346	7 330	7 268	7 158	6 970	6 714
35-39	6 961	7 032	7 100	7 146	7 172	7 178	7 172	7 160	7 165	7 188	7 220
40-44	6 060	6 126	6 183	6 234	6 279	6 343	6 409	6 472	6 519	6 544	6 553
45-49	6 202	6 344	6 465	6 577	6 695	6 777	6 855	6 922	6 985	7 042	7 119
50-54	4 730	4 964	5 217	5 455	5 650	5 820	5 955	6 074	6 185	6 303	6 388
55-59	4 191	4 256	4 309	4 392	4 525	4 711	4 947	5 204	5 444	5 645	5 818
60-64	3 329	3 569	3 788	3 974	4 118	4 224	4 295	4 357	4 448	4 591	4 789
65-69	1 812	2 054	2 321	2 588	2 845	3 079	3 302	3 507	3 682	3 818	3 917
70-74	968	959	965	1 009	1 101	1 244	1 413	1 596	1 783	1 961	2 125
75+	913	960	1 002	1 033	1 055	1 069	1 086	1 113	1 160	1 230	1 332
<b>JUMLAH</b>	<b>93 250</b>	<b>93 953</b>	<b>94 600</b>	<b>95 191</b>	<b>95 727</b>	<b>96 209</b>	<b>96 642</b>	<b>97 036</b>	<b>97 391</b>	<b>97 708</b>	<b>97 993</b>

**Tabel II.10.2**  
**PROYEKSI PENDUDUK PROVINSI RIAU**  
**MENURUT JENIS KELAMIN DAN KELOMPOK UMUR**  
**TAHUN 2015-2025**

**KEPULAUAN MERANTI**

**PEREMPUAN**

KELOMPOK UMUR	2015	2016	2017	2018	2019	2020	2021	2022	2023	2024	2025
(1)	(2)	(3)	(4)	(5)	(6)	(7)	(8)	(9)	(10)	(11)	(12)
0-4	7 680	7 433	7 230	7 069	6 933	6 824	6 699	6 589	6 494	6 411	6 348
5-9	9 176	9 176	9 079	8 906	8 675	8 330	8 065	7 844	7 672	7 527	7 413
10-14	8 929	9 024	9 107	9 165	9 204	9 296	9 298	9 200	9 030	8 798	8 453
15-19	7 818	7 921	8 054	8 199	8 334	8 444	8 531	8 610	8 666	8 706	8 794
20-24	6 225	6 073	5 961	5 886	5 860	5 882	5 956	6 050	6 154	6 249	6 328
25-29	7 083	6 898	6 658	6 443	6 248	6 080	5 925	5 810	5 734	5 705	5 725
30-34	7 233	7 294	7 348	7 333	7 259	7 130	6 944	6 710	6 496	6 301	6 129
35-39	6 515	6 518	6 534	6 570	6 622	6 672	6 731	6 785	6 771	6 700	6 579
40-44	6 375	6 497	6 600	6 675	6 715	6 718	6 724	6 744	6 781	6 836	6 886
45-49	5 948	6 142	6 315	6 461	6 603	6 769	6 900	7 015	7 099	7 145	7 150
50-54	4 557	4 832	5 133	5 433	5 709	5 931	6 128	6 301	6 450	6 596	6 761
55-59	3 642	3 781	3 917	4 073	4 272	4 527	4 804	5 103	5 407	5 684	5 911
60-64	3 099	3 271	3 430	3 576	3 720	3 850	4 001	4 146	4 316	4 530	4 808
65-69	1 789	1 964	2 161	2 365	2 549	2 713	2 861	2 997	3 124	3 253	3 373
70-74	1 137	1 145	1 155	1 191	1 259	1 371	1 508	1 664	1 822	1 967	2 094
75+	990	1 069	1 144	1 214	1 276	1 329	1 376	1 428	1 491	1 577	1 680
<b>JUMLAH</b>	<b>88 196</b>	<b>89 038</b>	<b>89 826</b>	<b>90 559</b>	<b>91 238</b>	<b>91 866</b>	<b>92 451</b>	<b>92 996</b>	<b>93 507</b>	<b>93 985</b>	<b>94 432</b>

**Tabel II.10.3**  
**PROYEKSI PENDUDUK PROVINSI RIAU**  
**MENURUT JENIS KELAMIN DAN KELOMPOK UMUR**  
**TAHUN 2015-2025**

**KEPULAUAN MERANTI**

**LAKI-LAKI + PEREMPUAN**

KELOMPOK UMUR	2015	2016	2017	2018	2019	2020	2021	2022	2023	2024	2025
(1)	(2)	(3)	(4)	(5)	(6)	(7)	(8)	(9)	(10)	(11)	(12)
0-4	15 782	15 258	14 817	14 457	14 152	13 907	13 659	13 440	13 251	13 092	12 969
5-9	19 000	18 935	18 674	18 260	17 706	17 026	16 464	15 994	15 612	15 290	15 035
10-14	18 482	18 773	19 036	19 241	19 417	19 544	19 478	19 214	18 798	18 235	17 545
15-19	16 064	16 224	16 510	16 828	17 142	17 440	17 711	17 962	18 160	18 332	18 458
20-24	13 606	13 169	12 766	12 457	12 291	12 278	12 390	12 598	12 834	13 067	13 290
25-29	14 744	14 544	14 240	13 910	13 517	13 079	12 650	12 258	11 957	11 796	11 782
30-34	14 550	14 605	14 644	14 631	14 575	14 476	14 274	13 978	13 654	13 271	12 843
35-39	13 476	13 550	13 634	13 716	13 794	13 850	13 903	13 945	13 936	13 888	13 799
40-44	12 435	12 623	12 783	12 909	12 994	13 061	13 133	13 216	13 300	13 380	13 439
45-49	12 150	12 486	12 780	13 038	13 298	13 546	13 755	13 937	14 084	14 187	14 269
50-54	9 287	9 796	10 350	10 888	11 359	11 751	12 083	12 375	12 635	12 899	13 149
55-59	7 833	8 037	8 226	8 465	8 797	9 238	9 751	10 307	10 851	11 329	11 729
60-64	6 428	6 840	7 218	7 550	7 838	8 074	8 296	8 503	8 764	9 121	9 597
65-69	3 601	4 018	4 482	4 953	5 394	5 792	6 163	6 504	6 806	7 071	7 290
70-74	2 105	2 104	2 120	2 200	2 360	2 615	2 921	3 260	3 605	3 928	4 219
75+	1 903	2 029	2 146	2 247	2 331	2 398	2 462	2 541	2 651	2 807	3 012
<b>JUMLAH</b>	<b>181 446</b>	<b>182 991</b>	<b>184 426</b>	<b>185 750</b>	<b>186 965</b>	<b>188 075</b>	<b>189 093</b>	<b>190 032</b>	<b>190 898</b>	<b>191 693</b>	<b>192 425</b>

**Tabel II.11.1**  
**PROYEKSI PENDUDUK PROVINSI RIAU**  
**MENURUT JENIS KELAMIN DAN KELOMPOK UMUR**  
**TAHUN 2015-2025**

**KOTA PEKANBARU**

**LAKI-LAKI**

KELOMPOK UMUR	2015	2016	2017	2018	2019	2020	2021	2022	2023	2024	2025
(1)	(2)	(3)	(4)	(5)	(6)	(7)	(8)	(9)	(10)	(11)	(12)
0-4	52 762	51 799	51 062	50 523	50 146	49 950	49 803	49 719	49 724	49 828	50 056
5-9	52 154	52 663	52 637	52 146	51 141	49 987	48 994	48 208	47 622	47 202	46 975
10-14	44 891	46 577	48 217	49 734	51 194	52 150	52 565	52 442	51 869	50 796	49 609
15-19	45 975	47 051	48 708	50 517	52 381	54 304	56 235	58 097	59 808	61 471	62 546
20-24	61 044	59 661	58 172	57 067	56 742	57 288	58 472	60 360	62 441	64 599	66 849
25-29	52 766	53 532	53 961	54 004	53 403	52 204	50 893	49 493	48 439	48 060	48 437
30-34	46 966	47 704	48 398	49 192	50 100	51 064	51 697	51 993	51 925	51 257	50 039
35-39	42 869	44 029	45 192	46 221	47 119	47 869	48 534	49 147	49 862	50 710	51 631
40-44	37 659	38 703	39 707	40 686	41 631	42 690	43 766	44 833	45 774	46 595	47 284
45-49	32 504	33 795	35 013	36 198	37 428	38 473	39 479	40 432	41 368	42 279	43 318
50-54	23 076	24 615	26 306	27 947	29 404	30 744	31 920	33 022	34 098	35 224	36 184
55-59	17 980	18 565	19 112	19 791	20 709	21 894	23 326	24 883	26 401	27 743	28 984
60-64	11 394	12 417	13 396	14 283	15 032	15 648	16 144	16 608	17 194	17 987	19 028
65-69	5 760	6 636	7 623	8 644	9 644	10 599	11 532	12 420	13 220	13 892	14 449
70-74	3 272	3 293	3 369	3 576	3 967	4 553	5 242	6 009	6 802	7 582	8 327
75+	2 640	2 830	2 988	3 150	3 273	3 350	3 472	3 599	3 797	4 096	4 490
<b>JUMLAH</b>	<b>533 712</b>	<b>543 870</b>	<b>553 861</b>	<b>563 679</b>	<b>573 314</b>	<b>582 767</b>	<b>592 074</b>	<b>601 265</b>	<b>610 344</b>	<b>619 321</b>	<b>628 206</b>

**Tabel II.11.2**  
**PROYEKSI PENDUDUK PROVINSI RIAU**  
**MENURUT JENIS KELAMIN DAN KELOMPOK UMUR**  
**TAHUN 2015-2025**

**KOTA PEKANBARU**

**PEREMPUAN**

KELOMPOK UMUR	2015	2016	2017	2018	2019	2020	2021	2022	2023	2024	2025
(1)	(2)	(3)	(4)	(5)	(6)	(7)	(8)	(9)	(10)	(11)	(12)
0-4	48 340	47 572	47 013	46 693	46 505	46 464	46 282	46 171	46 143	46 218	46 392
5-9	47 227	48 009	48 267	48 104	47 576	46 373	45 559	44 957	44 594	44 376	44 312
10-14	42 308	43 457	44 574	45 553	46 456	47 627	48 333	48 514	48 285	47 715	46 484
15-19	47 886	49 318	50 955	52 693	54 393	55 962	57 396	58 790	60 028	61 173	62 653
20-24	55 230	54 728	54 532	54 656	55 215	56 244	57 768	59 529	61 415	63 265	64 967
25-29	49 981	49 483	48 563	47 740	47 006	46 413	45 888	45 636	45 664	46 065	46 865
30-34	46 135	47 294	48 417	49 082	49 321	49 164	48 586	47 604	46 742	45 974	45 354
35-39	42 032	42 750	43 543	44 478	45 513	46 553	47 635	48 685	49 288	49 475	49 285
40-44	37 203	38 544	39 796	40 880	41 754	42 388	43 039	43 770	44 641	45 629	46 631
45-49	29 795	31 282	32 683	33 967	35 255	36 680	37 954	39 146	40 178	41 009	41 613
50-54	20 554	22 172	23 929	25 746	27 476	28 989	30 399	31 718	32 930	34 154	35 521
55-59	15 711	16 574	17 441	18 423	19 611	21 093	22 714	24 484	26 303	28 043	29 570
60-64	10 048	10 777	11 473	12 146	12 837	13 498	14 235	14 977	15 819	16 848	18 125
65-69	6 153	6 877	7 696	8 557	9 381	10 129	10 851	11 543	12 210	12 894	13 545
70-74	4 046	4 140	4 242	4 449	4 780	5 280	5 903	6 605	7 341	8 044	8 688
75+	3 813	4 153	4 533	4 860	5 169	5 459	5 727	6 016	6 366	6 807	7 379
<b>JUMLAH</b>	<b>506 462</b>	<b>517 130</b>	<b>527 657</b>	<b>538 027</b>	<b>548 248</b>	<b>558 316</b>	<b>568 269</b>	<b>578 145</b>	<b>587 947</b>	<b>597 689</b>	<b>607 384</b>

**Tabel II.11.3**  
**PROYEKSI PENDUDUK PROVINSI RIAU**  
**MENURUT JENIS KELAMIN DAN KELOMPOK UMUR**  
**TAHUN 2015-2025**

**KOTA PEKANBARU**

**LAKI-LAKI + PEREMPUAN**

KELOMPOK UMUR	2015	2016	2017	2018	2019	2020	2021	2022	2023	2024	2025
(1)	(2)	(3)	(4)	(5)	(6)	(7)	(8)	(9)	(10)	(11)	(12)
0-4	101 102	99 371	98 075	97 216	96 651	96 414	96 085	95 890	95 867	96 046	96 448
5-9	99 381	100 672	100 904	100 250	98 717	96 360	94 553	93 165	92 216	91 578	91 287
10-14	87 199	90 034	92 791	95 287	97 650	99 777	100 898	100 956	100 154	98 511	96 093
15-19	93 861	96 369	99 663	103 210	106 774	110 266	113 631	116 887	119 836	122 644	125 199
20-24	116 274	114 389	112 704	111 723	111 957	113 532	116 240	119 889	123 856	127 864	131 816
25-29	102 747	103 015	102 524	101 744	100 409	98 617	96 781	95 129	94 103	94 125	95 302
30-34	93 101	94 998	96 815	98 274	99 421	100 228	100 283	99 597	98 667	97 231	95 393
35-39	84 901	86 779	88 735	90 699	92 632	94 422	96 169	97 832	99 150	100 185	100 916
40-44	74 862	77 247	79 503	81 566	83 385	85 078	86 805	88 603	90 415	92 224	93 915
45-49	62 299	65 077	67 696	70 165	72 683	75 153	77 433	79 578	81 546	83 288	84 931
50-54	43 630	46 787	50 235	53 693	56 880	59 733	62 319	64 740	67 028	69 378	71 705
55-59	33 691	35 139	36 553	38 214	40 320	42 987	46 040	49 367	52 704	55 786	58 554
60-64	21 442	23 194	24 869	26 429	27 869	29 146	30 379	31 585	33 013	34 835	37 153
65-69	11 913	13 513	15 319	17 201	19 025	20 728	22 383	23 963	25 430	26 786	27 994
70-74	7 318	7 433	7 611	8 025	8 747	9 833	11 145	12 614	14 143	15 626	17 015
75+	6 453	6 983	7 521	8 010	8 442	8 809	9 199	9 615	10 163	10 903	11 869
<b>JUMLAH</b>	<b>1 040 174</b>	<b>1 061 000</b>	<b>1 081 518</b>	<b>1 101 706</b>	<b>1 121 562</b>	<b>1 141 083</b>	<b>1 160 343</b>	<b>1 179 410</b>	<b>1 198 291</b>	<b>1 217 010</b>	<b>1 235 590</b>

**Tabel II.12.1**  
**PROYEKSI PENDUDUK PROVINSI RIAU**  
**MENURUT JENIS KELAMIN DAN KELOMPOK UMUR**  
**TAHUN 2015-2025**

**KOTA DUMAI**

**LAKI-LAKI**

KELOMPOK UMUR	2015	2016	2017	2018	2019	2020	2021	2022	2023	2024	2025
(1)	(2)	(3)	(4)	(5)	(6)	(7)	(8)	(9)	(10)	(11)	(12)
0-4	16 041	15 644	15 321	15 064	14 864	14 727	14 609	14 515	14 449	14 412	14 409
5-9	16 140	16 191	16 076	15 827	15 431	15 003	14 630	14 327	14 087	13 898	13 766
10-14	13 739	14 159	14 564	14 927	15 277	15 477	15 524	15 412	15 172	14 790	14 376
15-19	12 069	12 271	12 619	13 006	13 408	13 825	14 244	14 645	15 007	15 352	15 546
20-24	12 428	12 067	11 687	11 395	11 264	11 310	11 486	11 801	12 150	12 512	12 886
25-29	13 783	13 890	13 910	13 834	13 601	13 223	12 828	12 415	12 093	11 943	11 980
30-34	12 837	12 951	13 054	13 186	13 351	13 533	13 634	13 646	13 565	13 328	12 949
35-39	11 524	11 757	11 989	12 186	12 351	12 479	12 588	12 687	12 812	12 970	13 142
40-44	10 076	10 288	10 484	10 676	10 861	11 076	11 299	11 520	11 707	11 861	11 979
45-49	8 897	9 189	9 457	9 716	9 989	10 212	10 425	10 627	10 821	11 008	11 226
50-54	6 588	6 981	7 411	7 824	8 184	8 512	8 793	9 053	9 304	9 567	9 782
55-59	5 432	5 570	5 696	5 862	6 098	6 413	6 798	7 218	7 623	7 973	8 291
60-64	3 931	4 256	4 563	4 834	5 058	5 239	5 377	5 506	5 673	5 907	6 217
65-69	1 739	1 990	2 270	2 559	2 838	3 103	3 358	3 601	3 814	3 991	4 132
70-74	1 011	1 011	1 028	1 085	1 196	1 365	1 564	1 786	2 012	2 231	2 439
75+	877	933	985	1 027	1 059	1 084	1 113	1 151	1 208	1 293	1 412
<b>JUMLAH</b>	<b>147 112</b>	<b>149 148</b>	<b>151 114</b>	<b>153 008</b>	<b>154 830</b>	<b>156 581</b>	<b>158 270</b>	<b>159 910</b>	<b>161 497</b>	<b>163 036</b>	<b>164 532</b>

**Tabel II.12.2**  
**PROYEKSI PENDUDUK PROVINSI RIAU**  
**MENURUT JENIS KELAMIN DAN KELOMPOK UMUR**  
**TAHUN 2015-2025**

**KOTA DUMAI**

**PEREMPUAN**

KELOMPOK UMUR	2015	2016	2017	2018	2019	2020	2021	2022	2023	2024	2025
(1)	(2)	(3)	(4)	(5)	(6)	(7)	(8)	(9)	(10)	(11)	(12)
0-4	15 460	15 125	14 867	14 688	14 559	14 479	14 363	14 270	14 202	14 167	14 163
5-9	15 074	15 233	15 232	15 101	14 862	14 421	14 109	13 865	13 695	13 572	13 495
10-14	13 214	13 499	13 770	14 005	14 214	14 510	14 659	14 654	14 524	14 291	13 866
15-19	11 222	11 494	11 811	12 150	12 478	12 776	13 042	13 300	13 517	13 711	13 991
20-24	11 044	10 881	10 788	10 759	10 816	10 971	11 221	11 515	11 832	12 137	12 413
25-29	13 150	12 946	12 637	12 362	12 115	11 909	11 721	11 609	11 567	11 619	11 772
30-34	12 828	13 076	13 311	13 426	13 427	13 330	13 118	12 807	12 526	12 270	12 053
35-39	11 292	11 420	11 569	11 756	11 971	12 191	12 423	12 643	12 746	12 743	12 643
40-44	9 958	10 255	10 534	10 765	10 942	11 059	11 180	11 323	11 502	11 708	11 915
45-49	8 655	9 031	9 382	9 702	10 019	10 373	10 687	10 974	11 217	11 401	11 525
50-54	6 229	6 680	7 168	7 670	8 143	8 549	8 922	9 270	9 584	9 897	10 246
55-59	4 641	4 871	5 100	5 362	5 682	6 084	6 524	7 002	7 493	7 956	8 356
60-64	3 046	3 244	3 432	3 615	3 802	3 980	4 189	4 397	4 632	4 919	5 278
65-69	1 558	1 726	1 919	2 117	2 308	2 476	2 638	2 789	2 938	3 090	3 236
70-74	1 026	1 044	1 065	1 108	1 183	1 297	1 438	1 597	1 765	1 923	2 065
75+	950	1 032	1 117	1 194	1 272	1 336	1 400	1 466	1 548	1 654	1 776
<b>JUMLAH</b>	<b>139 347</b>	<b>141 557</b>	<b>143 702</b>	<b>145 780</b>	<b>147 793</b>	<b>149 741</b>	<b>151 634</b>	<b>153 481</b>	<b>155 288</b>	<b>157 058</b>	<b>158 793</b>



**Tabel II.12.3**  
**PROYEKSI PENDUDUK PROVINSI RIAU**  
**MENURUT JENIS KELAMIN DAN KELOMPOK UMUR**  
**TAHUN 2015-2025**

**KOTA DUMAI**

**LAKI-LAKI + PEREMPUAN**

KELOMPOK UMUR	2015	2016	2017	2018	2019	2020	2021	2022	2023	2024	2025
(1)	(2)	(3)	(4)	(5)	(6)	(7)	(8)	(9)	(10)	(11)	(12)
0-4	31 501	30 769	30 188	29 752	29 423	29 206	28 972	28 785	28 651	28 579	28 572
5-9	31 214	31 424	31 308	30 928	30 293	29 424	28 739	28 192	27 782	27 470	27 261
10-14	26 953	27 658	28 334	28 932	29 491	29 987	30 183	30 066	29 696	29 081	28 242
15-19	23 291	23 765	24 430	25 156	25 886	26 601	27 286	27 945	28 524	29 063	29 537
20-24	23 472	22 948	22 475	22 154	22 080	22 281	22 707	23 316	23 982	24 649	25 299
25-29	26 933	26 836	26 547	26 196	25 716	25 132	24 549	24 024	23 660	23 562	23 752
30-34	25 665	26 027	26 365	26 612	26 778	26 863	26 752	26 453	26 091	25 598	25 002
35-39	22 816	23 177	23 558	23 942	24 322	24 670	25 011	25 330	25 558	25 713	25 785
40-44	20 034	20 543	21 018	21 441	21 803	22 135	22 479	22 843	23 209	23 569	23 894
45-49	17 552	18 220	18 839	19 418	20 008	20 585	21 112	21 601	22 038	22 409	22 751
50-54	12 817	13 661	14 579	15 494	16 327	17 061	17 715	18 323	18 888	19 464	20 028
55-59	10 073	10 441	10 796	11 224	11 780	12 497	13 322	14 220	15 116	15 929	16 647
60-64	6 977	7 500	7 995	8 449	8 860	9 219	9 566	9 903	10 305	10 826	11 495
65-69	3 297	3 716	4 189	4 676	5 146	5 579	5 996	6 390	6 752	7 081	7 368
70-74	2 037	2 055	2 093	2 193	2 379	2 662	3 002	3 383	3 777	4 154	4 504
75+	1 827	1 965	2 102	2 221	2 331	2 420	2 513	2 617	2 756	2 947	3 188
<b>JUMLAH</b>	<b>286 459</b>	<b>290 705</b>	<b>294 816</b>	<b>298 788</b>	<b>302 623</b>	<b>306 322</b>	<b>309 904</b>	<b>313 391</b>	<b>316 785</b>	<b>320 094</b>	<b>323 325</b>

# DATA

**MENCERDASKAN BANGSA**

<https://riau.bps.go.id>



**BADAN PUSAT STATISTIK PROVINSI RIAU**  
Jl. Pattimura no.12, Pekanbaru-Riau, 28131  
Telp (0761) 23042-21336, Fax (0761) 21336  
Email: bps1400@mail.bps.go.id