



BADAN PUSAT STATISTIK
KABUPATEN MAMUJU

BERITA RESMI STATISTIK

01 Agustus 2024

Achmad Nasir, S.Si, MM

Kepala BPS Kabupaten Mamuju





BADAN PUSAT STATISTIK

ST 2023
SENSUS PERTANIAN

I N F L A S I

PERKEMBANGAN INDEKS HARGA KONSUMEN
KABUPATEN MAMUJU

No. 07/08/7604/Th. I, 1 Agustus 2024

INFLASI JULI 2024

Deflasi Bulan ke Bulan

(Juli 2024 terhadap Juni 2024)

0,57%

Inflasi Tahun ke Tahun

(Juli 2024 terhadap Juli 2023)

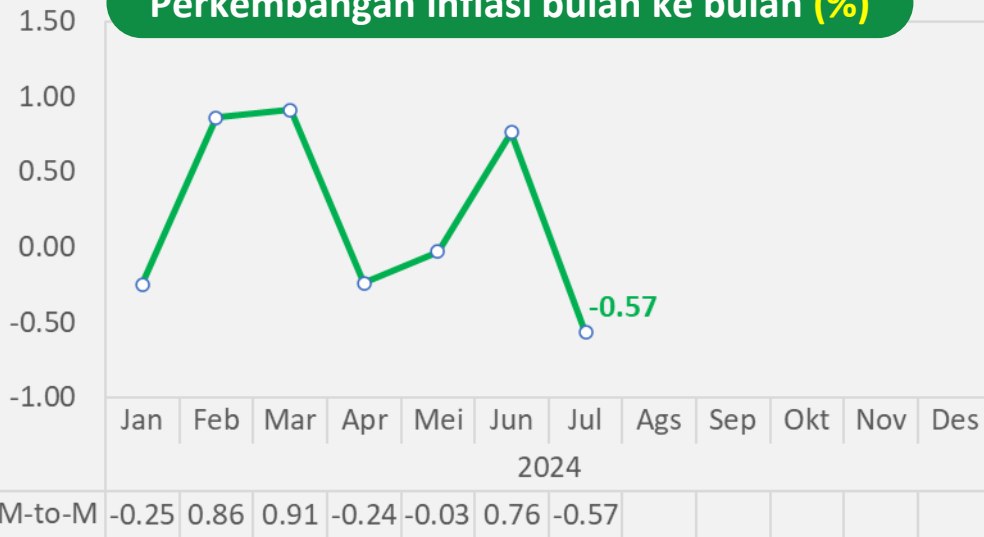
1,99%

Inflasi Tahun Kalender

(Juli 2024 terhadap Desember 2023)

1,45%

Perkembangan inflasi bulan ke bulan (%)



Tingkat inflasi bulanan Juli 2024 lebih rendah dibanding bulan sebelumnya.

Inflasi Berdasarkan Kelompok Pengeluaran (*m-to-m*, %)

Rincian	Inflasi	Andil Inflasi
Inflasi Umum	-0,57	-0,57
1. Makanan, Minuman, dan Tembakau	-1,94	-0,73
2. Pakaian dan Alas Kaki	0,00	0,00
3. Perumahan, Air, Listrik, dan Bahan Bakar Rumah Tangga	0,59	0,11
4. Perlengkapan, Peralatan, dan Pemeliharaan Rutin Rumah Tangga	0,03	0,00
5. Kesehatan	0,91	0,01
6. Transportasi	0,06	0,01
7. Informasi, Komunikasi, dan Jasa Keuangan	-0,04	0,00
8. Rekreasi, Olahraga, dan Budaya	0,31	0,00
9. Pendidikan	1,53	0,04
10. Penyediaan Makanan dan Minuman/Restoran	0,00	0,00
11. Perawatan Pribadi dan Jasa Lainnya	-0,25	-0,01

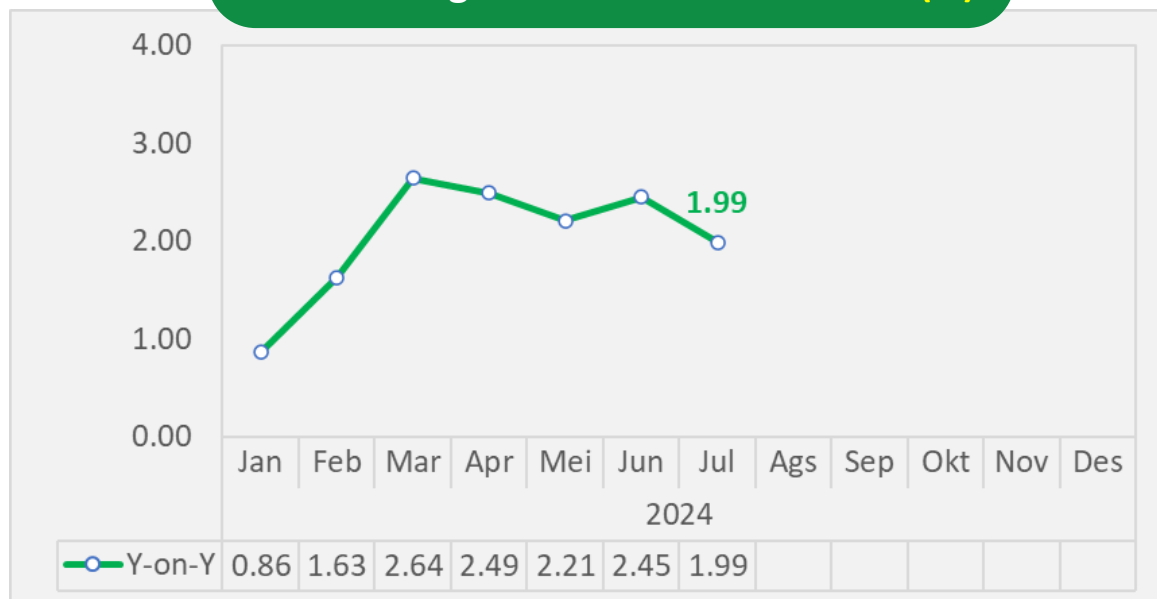
INFLASI JULI 2024 (y-on-y)

Inflasi Tahun ke Tahun

(Juli 2024 terhadap Juli 2023)

1,99%

Perkembangan inflasi tahun ke tahun (%)



Tingkat Inflasi Tahunan Juli 2024 lebih rendah dibanding bulan sebelumnya.

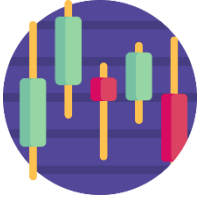
Inflasi Berdasarkan Kelompok (y-on-y,%)

Rincian	Inflasi	Andil Inflasi
INFLASI UMUM	1,99	1,99
1. Makanan, Minuman, dan Tembakau	3,91	1,40
2. Pakaian dan Alas Kaki	2,24	0,14
3. Perumahan, Air, Listrik, dan Bahan Bakar Rumah Tangga	0,50	0,09
4. Perlengkapan, Peralatan, dan Pemeliharaan Rutin Rumah Tangga	0,76	0,04
5. Kesehatan	-1,14	-0,02
6. Transportasi	0,26	0,03
7. Informasi, Komunikasi, dan Jasa Keuangan	-0,07	0,00
8. Rekreasi, Olahraga, dan Budaya	-0,84	-0,01
9. Pendidikan	2,09	0,06
10. Penyediaan Makanan dan Minuman/Restoran	1,59	0,12
11. Perawatan Pribadi dan Jasa Lainnya	2,52	0,14

INFLASI ANTARKOTA JULI 2024

Kabupaten/Kota	IHK	Inflasi y-on-y (%)	Inflasi m-to-m (%)
Provinsi Sulawesi Barat	105,83	2,08	- 0,45
Kabupaten Majene	106,36	2,15	- 0,37
Mamuju	105,02	1,99	- 0,57

RINGKASAN INFLASI JULI 2024



Pada bulan Juli 2024, Mamuju mengalami deflasi *m-to-m* sebesar **0,57%**, inflasi *y-on-y* sebesar **1,99%** dan inflasi *y-to-d* sebesar **1,45%**



Penyumbang utama deflasi Mamuju bulan Juli 2024 secara *m-to-m* adalah kelompok **Makanan, Minuman dan Tembakau** dengan andil **0,73%**. Komoditas penyumbang utama deflasi antara lain **Ikan Cakalang, Cumi-Cumi, Ikan Layang, Bawang Merah** dan **Tomat**.



Penyumbang utama inflasi bulan Juli 2024 secara *y-on-y* adalah:

- ▶ Kelompok **Makanan, Minuman dan Tembakau** dengan andil **1,40%**
- ▶ Kelompok **Pakaian dan Alas Kaki** dengan andil **0,14%**
- ▶ Kelompok **Perawatan Pribadi dan Jasa Lainnya** dengan andil **0,14%**

Komoditas penyumbang utama inflasi antara lain **Beras, Sigaret Kretek Tangan (SKT), Sigaret Kretek Mesin (SKM), Gula Pasir** dan **Kontrak Rumah**.



**BAHAN TAYANG DAN NASKAH BRS
DAPAT DIUNDUH MELALUI TAUTAN BERIKUT:**



<https://s.bps.go.id/bahanrilismamuju>



Layanan BPS Kabupaten Mamuju

Standar Pelayanan Statistik Terpadu

Alur Pelayanan



Waktu Pelayanan



Senin - Jumat
08:00-15:30 WITA

Maklumat Pelayanan

Dengan ini kami menyatakan sanggup menyelenggarakan pelayanan sesuai dengan standar pelayanan yang telah ditetapkan sesuai dengan standar pelayanan yang telah ditetapkan dan **apabila kami tidak menepati janji**, kami siap menerima sanksi sesuai dengan peraturan yang berlaku

Layanan Daring



Website
mamujukab.bps.go.id



Whatsapp
0812 1000 7604



Email
bps7604@bps.go.id



Facebook
BPS Kabupaten Mamuju



Instagram
[bps_mamuju](https://www.instagram.com/bps_mamuju)



Saran dan Pengaduan dapat disampaikan di
<https://webapps.bps.go.id/sulbar/spatula/>