

8.82.072.07

Kendal

33240-090

LABEL SEMENTARA  
SENSUS BARANG 2014

Ruang	ID	Loasi	Petugas
B2209	121.0191.5539-1	KE015	PTI

Kec. BRANGSONG . JALAN ANTKA . 1980

STATISTIK TAHUNAN

KECAMATAN

BRANGSONG

DALAM ANGKA



315.598  
Kec  
Ind  
Biro Pusat Statistik

TAHUN : 1980 .-

DAFTAR ISI.-

NO.URUF. URAIAN	HALAMAN
lanjutan	
42.tabel.41.banyaknya perk/oragan.:kesenian,O.Raga dan Lembaga tolong menolong	42
43.tabel.42.banyaknya jamban/WC,sumur,gerdu dan lapangan olah raga	43
44.tabel.43.jumlah penduduk yang mendapatkan pelayanan kesehatan dan pertolongan kelahiran	44
45.tabel.44.banyaknya macam prasarana perdagangan	45
46.tabel.45.jumlah dan jenis konstruksi jembatan	46
47.tabel.46.jenis/panjang jalan dan suling	47
48. peta situasi pembangunan	48
49. peta situasi pemerintahan	49
50. peta situasi keadaan Alam	50



PENGANTAR KATA :

dengan nama ALLAH yang Maha pengasih lagi penyayang.,

berkah rokhmad Tuhan yang Maha Esa telah tersusunlah hasil karya ini buku "Kecamatan dalam Angka" untuk kecamatan Prangsong yang kedua kalinya keadaan tahun 1980 berdasarkan sebagian besar pendataan dari desa.-

Atas berhasilnya usaha ini karena jerih payah pihak penyusun bersama desa dan aparat instansi lainnya yang berhubungan dengan rangkaian data ini dimana ada saling pengertian sesamanya .-

penerbitan kali ini lebih luas dan lebih banyak dari yang pertama dan karenanya lama nian baru diterbitkan serta harapan bagi penyusun buku ini semoga dapatlah memenuhi kebutuhan data baik sektoral maupun regional .-

Akhir kata tiada lain penyusun telah siap menerima saran dan koreksi baik dari atasan maupun penelaah buku ini dan penyampaian terima kasih adanya .-

sekianlah .-

Prangsong, tanggal 1 April 1982

penyusun

  
(Markus Muchdor).-

Nip. 340003165.-


SAMBUTAN CAMAT .-

Untuk yang kedua kalinya saya menyambut diterbitkannya buku susunan mengenai kecamatan prangseng dalam angka oleh menteri statistik kecamatan prangseng yang pertama kali disusun dalam tahun 1979, dengan bebet dan materi yang sama ; yaitu agar dapat menyumbangkan himpunan data bagi persiapan dan pengembangan pembangunan yang berkesinambungan dimana wilayah kecamatan prangseng menjadi bagian dari pada jangkauan program pembangunan pelita .-

Sudah barang tentu data yang disajikan oleh menteri statistik ini, bukanlah merupakan penyerapan segala-galanya yang up to date dari berbagai sektor data yang ada, namun demikian merupakan usaha yang berani tampil sebagai sumbangan dalam arena pembangunan dewasa ini, bagi semua pihak, dan sudah-mudahan bermanfaat bagi penunjang data terpadu.-

Kita masih harus berusaha terus agar memperoleh pendekatan kebenaran suatu angka yang bernilai data, meskipun kita sadar banyak pula biaya yang harus dikeluarkan, belum termasuk waktu yang tersedia, tenaga pemikir yang berkerenampuan, namun juga kita sadar bahwa dengan data kita akan memperoleh kelancaran dan pengurangan beban biaya dalam setiap pembangunan .-

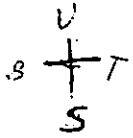
Selanjutnya saya ucapkan selamat dan terima kasih kepada menteri statistik yang telah dan akan terus berusaha menyempurnakan penyusunan data semacam ini, juga untuk waktu yang akan datang.-



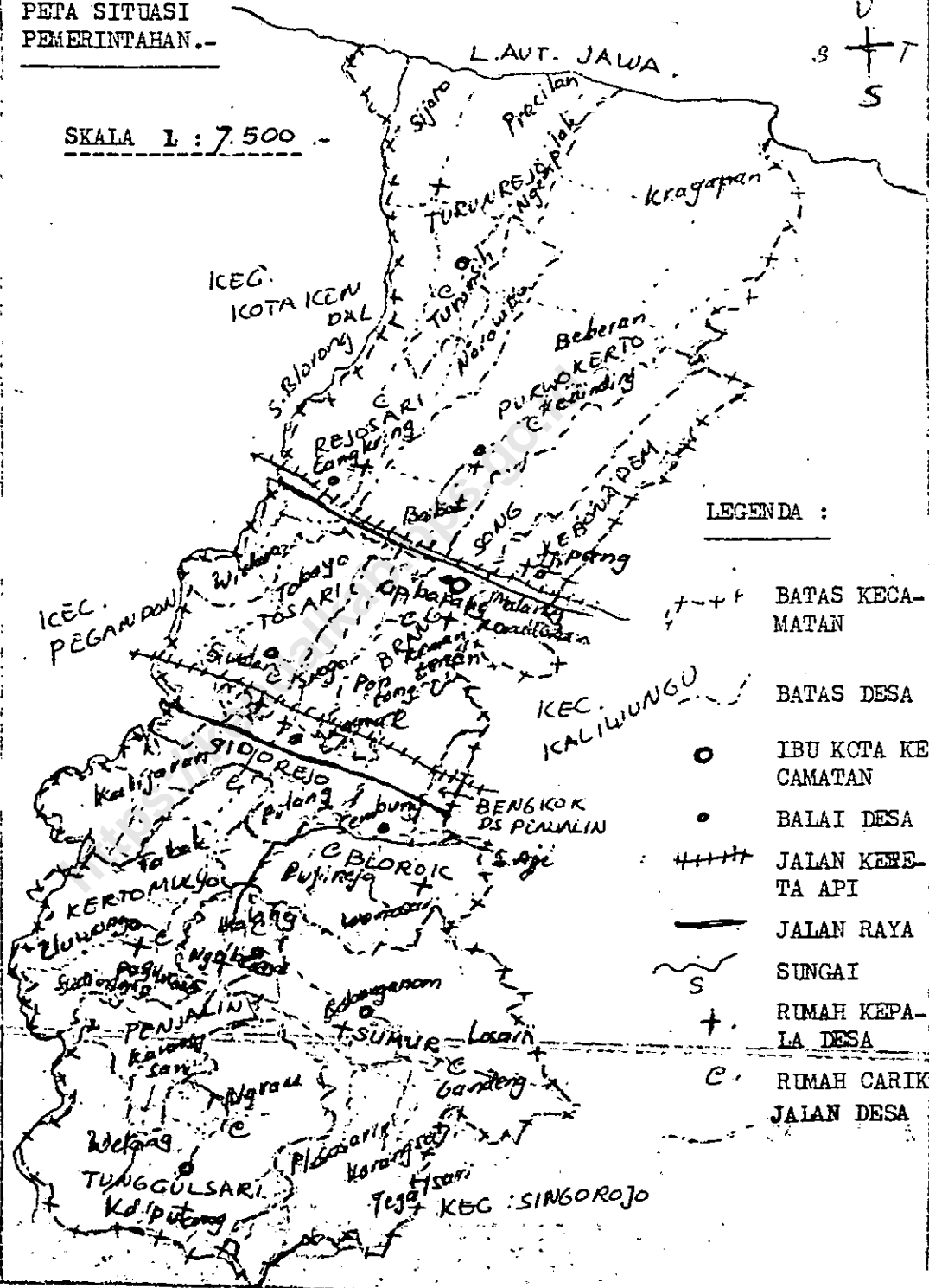


PETA SITUASI  
PEMERINTAHAN.-

SKALA 1 : 7.500



L. AUT. JAWA



LEGENDA :

- + + + + BATAS KECA-MATAN
- - - - BATAS DESA
- IBU KOTA KE CAMATAN
- BALAI DESA
- +++++ JALAN KERE-TA API
- JALAN RAYA
- ~~~~~ SUNGAI
- ⊕ RUMAH KEPA-LA DESA
- ⊕ RUMAH CARIK
- ⊕ JALAN DESA

KEC : SINGOROJO

DAFTAR ISI.-

NO. URUT. URAIAN

HALAMAN.-

pengantar kata ... ..  
sambutan Camat ..

1. tabel.1	status wilayah/jarak	1
2. tabel.2	pembagian wilayah Administrasi	2
3. tabel.3	jarak serta ketinggian jetak Balai Desa	3
4. tabel.3	Klasifikasi Desa	4
5. tabel.4	Banyaknya tempat ibadah pondok pesantren	5
6. tabel.5	luas tanah bengkok dan tanah kas Desa	6
7. tabel.6	luas tanah diperinci menurut penggunaannya	7
8. tabel.7	luas tanah diperinci menurut penilikannya	8
9. tabel.8	jumlah penduduk	9
10. tabel.9	penduduk menurut status perkawinan	10
11. tabel.10	penduduk menurut penganut Agama	11
12. tabel.11	penduduk menurut tingkat pendidikan	12
13. tabel.12	mata pencaharian pokok penduduk	13
14. tabel.13	jumlah penduduk/juml. lahir dan mati	14
15. tabel.14	mutasi penduduk/juml. datang dan pindah	15
16. tabel.15	mutasi penduduk/juml. MTCR	16
17. tabel.16	Juml. PKS dan pemakaian alat kontrasepsi	17
18. tabel.17	Juml. sekolah, ruang, murid dan guru di SD	18
19. tabel.18	Juml. murid SD yang mengikuti EBTA	19
20. tabel.19	Juml. kegiatan kepramukaan	20
21. tabel.20	Juml. murid, guru TK dan Madrasah	21
22. tabel.21	jumlah kegiatan kelompok belajar	22
23. tabel.22	jumlah ternak	23
24. tabel.23	jumlah unggas	24
25. tabel.24	luas tanam, luas panen dan produksi padi	25
26. tabel.25	luas panen dan produksi tan. polowijo	26
27. tabel.26	luas panen dan prod. tan. kac. sayur/mentimun	27
28. tabel.27	luas panen dan prod. tan. tembakau	28
29. tabel.28	Juml. pohon dan prod. tan. kelapa dan Randu	29
30. tabel.29	tempat pencatatan dan curah hujan	30
31. tabel.30	tempat pencatatan dan hari hujan	31
32. tabel.31	klasifikasi golongan juml. penilikan sawah	32
33. tabel.32	klasifikasi golongan juml. penil. tm. parat	33
34. tabel.33	klasif. rumah penduduk menurut jenis Atap	34
35. tabel.34	klasif. rumah penduduk menurut jenis dinding	35
36. tabel.35	klasif. rumah penduduk menurut jenis lantai	36
37. tabel.36	jumlah prasarana komunikasi	37
38. tabel.37	jumlah kendaraan tidak Bermotor	38
39. tabel.38	jumlah kendaraan bermotor	39
40. tabel.39	Baku pokok dan pemasukan tpe da	40
41. tabel.40	sumber dana pembangunan desa	41

PETA SITUASI  
KEADAAN ALAM.-

skala 1 : 7.500

LAUT JAWA



KEC. KOTA KENDAL

KEC:  
KALIWUNGU

KEC: PEGAN  
DON .

LEGENDA :

PERKAMPUNGAN

PESAWAHAN

TEGAIAN

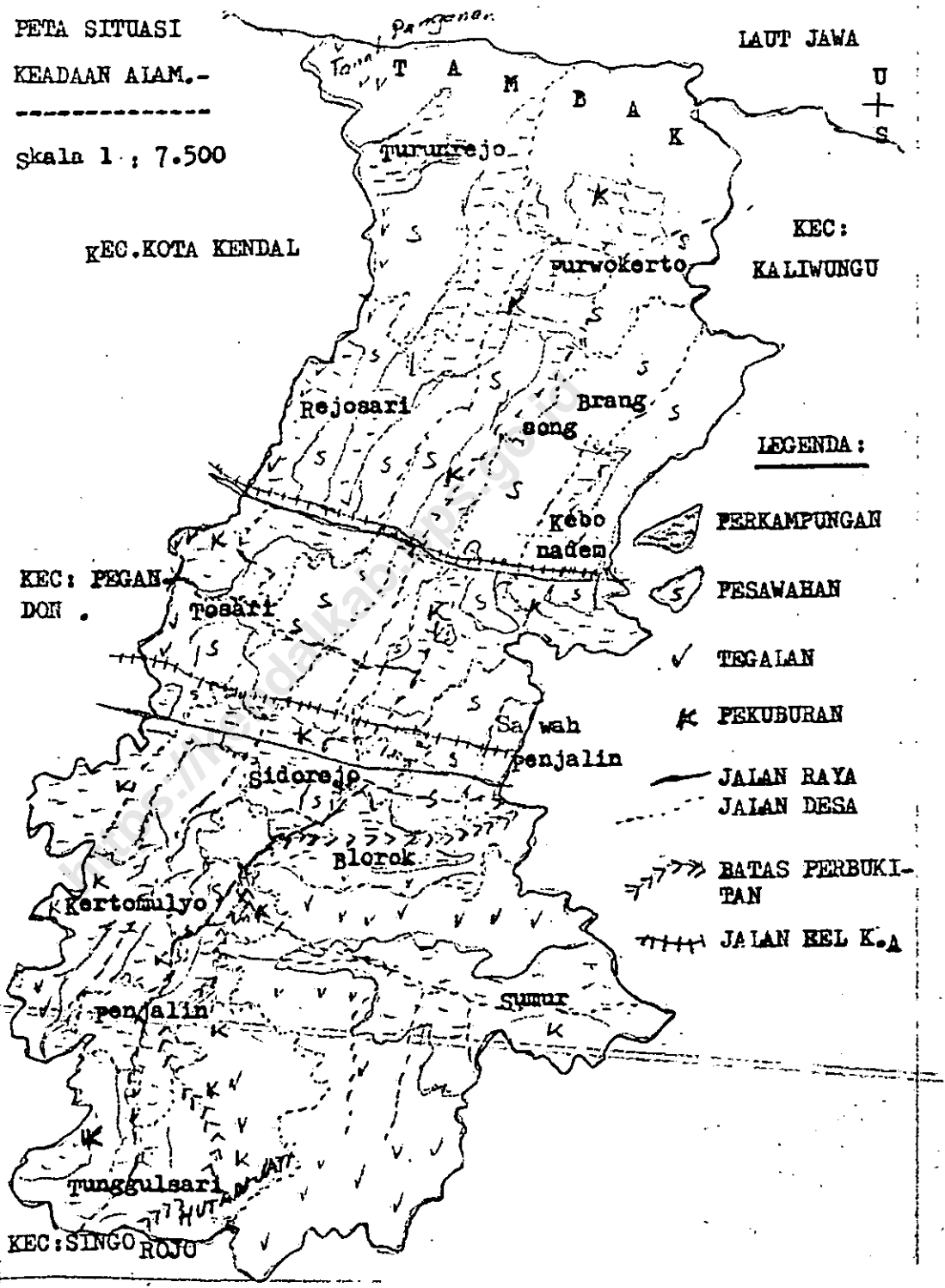
K PEKUBURAN

JALAN RAYA

JALAN DESA

BATAS PERBUKI-  
TAN

JALAN REL K.A



KEC: SINGO  
ROJO



## 1. STATUS WILAYAH ;

Kecamatan Brangsong Kabupaten Kendal, dengan batas-batas wilayah dapat disebutkan sebagai dibawah ini ,

- sebelah Utara ; Laut Jawa
- sebelah Timur ; Kecamatan Kaliwungu
- sebelah Selatan ; Kecamatan Singorojo
- sebelah Barat ; Kecamatan Kota Kendal dan Kecamatan Pegandon

## 2. J A R A K ;

- Jarak desa yang terjauh dari ibu kota Kecamatan Brangsong Desa Tunggulsari kira-kira ; 7 km
- Jarak desa yang terdekat dari ibu kota Kecamatan Brangsong Desa Brangsong ; 0 km
- Jarak dari ibu kota Kecamatan ke ibu kota Kabupaten serta ke batas wilayah kecamatan-kecamatan yang terdekat
 

0. Kabupaten Kendal	;	4,25 km
1. Kecamatan Kaliwungu	;	0,70 km
2. Kecamatan Kota Kendal	;	1,75 km
3. Kecamatan Singorojo	;	24,50 km
4. Kecamatan Pegandon	;	6,10 km

TABEL ; 1.-

## PEMBAGIAN WILAYAH ADMINISTRATIF KEJAMATAN : BRANGSONG.-

Nomor urut	NAMA- DESA	LUAS DESA (Ha)	Jumlah Pamong Desa (org)	- B A N Y A K N Y A -				Kepala Keluarga (KK) (orang)
				Pedukuhan (buah)	Rukun Kampung (RK) (buah)	Rukun Tetangga (RT) (buah)	Rukun Keluarga (KK) (orang)	
(1)	(2)	(3)	(4)	(5)	(6)	(7)	(8)	(8)
1	BRANGSONG	283,63	17	5	2	14	888	
2	KEBONADEA	93,21	9	4	2	4	272	
3	PURWOKERTI	358,80	20	4	3	11	683	
4	TURUNREJO	350,00	19	4	3	24	649	
5	REJOSARI	151,50	12	3	4	23	540	
6	TOSARI	150,00	11	2	2	9	555	
7	SIDOREJO	149,00	14	4	3	39	863	
8	KERTAJULYO	260,00	17	7	8	24	748	
9	TUNGGULSRI	521,48	11	4	3	16	791	
10	PENJALIN	245,95	9	3	3	12	302	
11	BLOROK	158,50	9	3	3	6	341	
12	SUMUR	241,25	7	7	2	24	790	
	JUMLAH	2963,32	155	48	38	206	7.422	

TABEL ; 2.-

JARAK SERTA KEPINGGIAN LETAK BALAI DESA . 2

No	NAMA - DESA.-	Jarak dari Ibu Kota Kecamatan dari permukiman air laut.- (Km.)	Letak ketinggian dari permukaan air laut.- (meter)	DARI IBU KOTA KEC. BILA DITEMPUH DG SEPEDA/ DOKAR.- (Jam)	(Menit)
(1)	(2)	(3)	(4)	(5)	(6)
1	BIANGSONG	0,010	3,500	0	0
2	KEBONA DEM	0,400	3,500	0,20	10
3	PURWOKERTO	0,300	3,500	0,10	15
4	TURUNREJO	2,750	3,250	0,80	35
5	REJOSARI	1,150	3,500	0,50	15
6	TOSARI	2,250	4,000	1,10	30
7	SIDOREJO	2,800	4,010	1,30	35
8	KERTOMULYO	4,955	4,450	1,80	80
9	TUNGGULSARI	7,800	5,010	2,05	90
10	PENJALIN	4,560	5,325	1,65	75
11	BLOROK	3,950	4,250	1,45	60
12	SUMUR	5,550	18,250	1,90	80

T A B E L : 3.-

KALSIFIKASI DESA .-

Nomor urut..	NAMA - DESA..	KALSIFIKASI DESA..			Jumlah Score..
		'Swadaya.	'Swakar- 'ya.-	'Swasemba- 'da.-	
(1)	(2)	(3)	(4)	(5)	(6)
1	' BRANGSONG	' -	' -	' 1	' 17
2	' KEBONADEM	' -	' 1	' -	' 16
3	' PURWOKERTO	' -	' -	' 1	' 18
4	' TURUNREJO	' -	' 1	' -	' 15
5	' REJOSARI	' -	' 1	' -	' 15
6	' TOSARI	' -	' -	' 1	' 18
7	' SIDOREJO	' -	' -	' 1	' 17
8	' KERTOMULYO	' -	' 1	' -	' 15
9	' TUNGGULSARI	' -	' 1	' -	' 16
10	' PENJALIN	' -	' 1	' -	' 15
11	' BLOROK	' -	' 1	' -	' 15
12	' SUMUR	' -	' 1	' -	' 13
-X	' JUMLAH	' -	' 8	' 4	' x

TABEL ; 4.-

BANYAKNYA TEMPAT IBADAH DAN PONDOK PESANTREN.-

Tahun : 1980.-

Nomor urut.	NAMA - DESA.-	TEMPAT IBADAH.- (buah)			Jumlah FONDOK PESAN- TREN.- (buah)
		Masjid.-	Langgar.-	Musolla.-	
1	BRANGSONG	1	14	1	1
2	KEBONADEM	1	3	-	1
3	PURWOKERTO	2	9	2	2
4	TURUNREJO	3	13	-	-
5	REJOSARI	1	10	2	-
6	TOSARI	2	7	1	-
7	SIDOREJO	2	19	1	1
8	KERTOMULYO	2	20	-	-
9	TUNGGULSARI	2	17	1	-
10	PENJALIN	1	7	-	1
11	BLOKOK	1	5	-	-
12	SUMUR	1	14	-	-
<u>JUMLAH</u>		<u>19</u>	<u>138</u>	<u>8</u>	<u>6</u>

(6)

TABEL ; 5.-

LUAS TANAH BENGKOK DAN TANAH KAS DESA .-

Tahun ; 1980 .-

Nomor urut.	NAMA - DESA.-	L U A S .-		
		( HA )		
		BENGKOK PA- MONG DESA.	TANAH KAS DESA.- SAWAH.-	TANAH KERING.-
(1)	(2)	(3)	(4)	(5)
1	BRANGSONG	36,200	4,480	-
2	KEBONADEM	14,500	0,545	1,002
3	PURWOKERTO	37,945	6,910	0,800
4	TURUNREJO	39,130	3,120	0,100
5	REJOSARI	19,535	2,360	0,806
6	TOSARI	19,122	1,785	0,290
7	SIDOREJO	20,732	1,045	-
8	KERTOMULYO	28,810	5,400	-
9	TUNGGULSARI	15,610	1,620	10,410
10	PENJALIN	13,805	0,990	-
11	BLOKOK	14,735	1,365	-
12	SUMUR	8,780	-	0,405
	<u>JUMLAH</u>	<u>268,904</u>	<u>29,620</u>	<u>13,815</u>

(7)

T A B E L ; 6.-

## LUAS TANAH DIPERINCI MENURUT PENGGUNAANNYA.-

Tahun ; Akhir 1980.-

Nomor urut.	NAMA - DESA.	L U A S .-		
		-( H A ).		
		TANAH SAWAH.	TANAH KERING.	TANAH LAIN - LAIN.-
(1)	(2)	(3)	(4)	(5)
1	BRANGSONG	218,860	62,023	2,750
2	KEBONADEM	73,856	15,914	3,440
3	PURWOKERTO	238,373	110,827	6,800
4	TURUNREJO	244,546	93,954	11,500
5	REJOSARI	117,134	28,816	5,550
6	TOSARI	108,140	34,403	7,457
7	SIDOREJO	78,886	68,529	1,585
8	KERTOMULYO	165,979	83,823	10,000
9	TUNGGULSARI	91,094	419,884	10,500
10	PENJALIN	74,711	170,242	1,047
11	BLOROK	59,354	98,103	1,043
12	SUMUR	-	238,000	3,250
JUMLAH		1.470,933	1.424,518	64,922

T A B E L : 7.-

## LUAS TANAH DIPERINCI MENURUT PEMILIKANNYA.-

Tahun : Akhir 1980.-

Nomor urut	NAMA - DESA.-	L U A S .- ( H A )		
		Tanah Milik Negara (G.G)	Tanah Milik DESA .-	Tanah Milik Rakyat .-
(1)	(2)	(3)	(4)	(5)
1	BRANGSONG	38,275	6,230	239,120
2	KEBONADEM	16,975	1,547	74,688
3	PURWOKERTO	34,090	12,510	309,400
4	TURUNREJO	43,185	21,620	285,195
5	REJOSARI	24,485	3,676	123,339
6	TOSARI	24,489	3,703	121,808
7	SIDOREJO	36,356	14,543	98,101
8	KERTOMULYO	43,810	14,150	201,242
9	TUNGGULSARI	195,020	12,030	316,428
10	PENJALIN	14,605	5,490	225,905
11	BLOROK	15,171	17,581	125,748
12	SUMUR	8,780	14,030	218,440
	JUMLAH	493,241	127,110	2.340,022

CATATAN : Bengkok Pamong Desa masuk TN.Negara



TABEL : 8 .-JUMLAH PENDUDUK .-

Tahun ; Akhir 1980.-

Nomor urut	NAMA - DESA.-	WARGA NEGARA REPUBLIK INDONESIA.-			
		(ORANG)			
		JUMLAH KE- 'PALA SOMAH' (K.S.)	JUMLAH 'LAKI-LA-' KI.	JUMLAH 'PEREMPUAN.'	JUMLAH (L + P)
(1)	(2)	(3)	(4)	(5)	(6)
1	BRANGSONG	785	1.920	2.003	3.923
2	KEBONADEM	250	585	601	1.186
3	PURWOKERTO	587	1.546	1.544	3.090
4	TURUNREJO	586	1.596	1.668	3.264
5	REJOSARI	522	1.378	1.398	2.776
6	TOSARI	494	1.102	1.261	2.363
7	SIDOREJO	745	1.696	1.795	3.491
8	KERTOMULYO	717	1.678	1.700	3.378
9	TUNGGULSARI	741	1.644	1.698	3.342
10	PENJALIN	286	654	694	1.348
11	BLOKOK	314	739	787	1.526
12	SUMUR	799	1.665	1.700	3.365
	<u>JUMLAH</u>	<u>6.826</u>	<u>16.203</u>	<u>16.849</u>	<u>33.052</u>

Catatan : WNI Keturunan dan WNA nihil

T A B E L ; 9.-

## PENDUDUK MENURUT STATUS PERKAWINAN.-

Tahun ; Akhir 1980.-

Nomor urut	NAMA - DESA.	JUMLAH (ORANG).-			
		BELUM KAWIN.-	MASA REMAJA	TELAH KAWIN/NIKAH.-	PERNAH KAWIN (Janda/ Dudo)
(1)	(2)	(3)	(4)	(5)	(6)
1	BRANGSONG	1.515	437	1.822	149
2	KEBONADEM	409	144	516	117
3	PURWOKERTO	1.101	403	1.289	297
4	TURUNREJO	1.321	349	1.287	307
5	REJOSARI	1.052	364	1.073	287
6	TOSARI	875	236	944	308
7	SIDOREJO	1.297	319	1.607	268
8	KERTOMULYO	1.369	347	1.361	301
9	TUNGGULSARI	1.288	351	1.523	180
10	PENJALIN	541	127	579	101
11	BLOROK	644	132	611	139
12	SIMUR	1.297	297	1.454	317
<u>JUMLAH</u>		<u>12.709</u>	<u>3.506</u>	<u>14.066</u>	<u>2.771</u>

## T A B E L ; 10.-

PENDUDUK MENURUT PENGANUT AGAMA.-

Tahun : Akhir 1980.-

Nomor urut.	NAMA - DESA.-	Jumlah Penduduk.- (orang)	JENIS AGAMA .-			
			ISLAM. (orang)	KRISTEN (orang)	KRISTEN PROTES- TAN.- (orang)	BUDHA .- (orang)
(1)	(2)	(3)	(4)	(5)	(6)	(7)
1	BRANGSONG	3.923	3.919	3	1	-
2	KEBONADEM	1.186	1.186	-	-	-
3	PURWOKERTO	3.090	3.089	1	-	-
4	TURUNREJO	3.264	3.262	2	-	-
5	REJOSARI	2.776	2.774	2	-	-
6	TOSARI	2.363	2.363	-	-	-
7	SIDOREJO	3.491	3.487	4	-	-
8	KERTOMULYO	3.378	3.378	-	-	-
9	TUNGGULSARI	3.342	3.341	-	1	-
10	PENJALIN	1.348	1.348	-	-	-
11	BLOKOK	1.526	1.525	1	-	-
12	SUMUR	3.365	3.361	1	2	1
<u>JUMLAH</u>		<u>33.052</u>	<u>33.033</u>	<u>14</u>	<u>4</u>	<u>1</u>

## T A B E L : 11 .-

## PENDUDUK MENURUT TINGKAT PENDIDIKAN.-

tahun ; AKHIR 1980.-

NOOROT urut	NAMA + DESA.-	PENDUDUK YG TAMAT .-			
		(Orang)			
		SD	SMP	SMTA	AKADEMI/ UNIVERSI- TAS.-
(1)	(2)	(3)	(4)	(5)	(6)
1	BRANGSONG	1.858	32	15	5
2	KEBONADEM	44	5	9	2
3	FURWOKERTO	892	26	17	5
4	TURUNREJO	696	152	16	3
5	REJOSARI	71	60	46	2
6	TUSARI	140	21	11	-
7	SIDOREJO	186	56	26	3
8	KERTOMULYO	387	22	11	1
9	TUNGGULSARI	87	50	22	-
10	PENJALIN	77	12	5	2
11	BLOROK	105	15	5	1
12	SUMUR	72	-	2	-
	JUMIAH	<u>4.615</u>	<u>409</u>	<u>185</u>	<u>20</u>

T A B E L 12 .-MATA PENCAHARIAN POKOK PENDUDUK.-

tahun + akhir 1980 .-

NOMOR Urut	NAMA - DESA.-	SUMBER POKOK MATA PENCAHARIAN.-			
		(ORANG)			
		TANI/BU-	INDUSTRI/KERA- MA/PEJAWAI/A- LIH TANI	JINAN DAN PEN- JARI/DAGANG/LAIN- LAIN	
		KHUSUS PENDUDUK USIA 10 TH KEATAS .-			
(1)	(2)	(3)	(4)	(5)	
1	BRANGSUNG	862	199	1.817	
2	KEBONADEM	281	42	587	
3	PURWOKERTO	887	187	1.303	
4	TURUNREJO	1.229	21	1.089	
5	REJUSARI	1.362	80	606	
6	TOSARI	689	31	1.047	
7	SIDOREJO	1.173	26	1.420	
8	KERTOMULYO	762	13	1.657	
9	TUNGGULSARI	2.719	24	339	
10	PENJALIN	482	12	467	
11	BIARUK	589	23	452	
12	SUMUR	2.657	15	693	
	Jumlah	<u>13.752</u>	<u>673</u>	<u>11.677</u>	

T A B E L 13.-

MUTASI PENDUDUK +

JUMLAH LAHIR DAN MATI.-

Tahun : 1980.-

Nomor Urut	NAMA-DESA.-	- LAHIR.-		- MATI.-	
		JUMLAH ORANG.-			
		L	P	L	P
(1)	(2)	(3)	(4)	(5)	(6)
1	BRANGSUNG	35	37	10	10
2	KEBUNADEM	11	15	4	-
3	PURWOKERTO	13	16	4	6
4	TURUNREJO	35	29	10	12
5	REJOSARI	50	33	11	6
6	TOSARI	24	48	14	12
7	SIDOREJO	59	30	6	10
8	KERTOMULYO	38	52	15	12
9	TUNGGULSAHI	11	14	14	8
10	PENJALIN	8	12	5	6
11	BLOROK	23	30	13	5
12	SUMUR	41	37	17	7
	JUMLAH	306	353	121	94

T A B E L : 14.-

MUTASI PENDUDUK :  
JUMLAH DATANG DAN PINDAH.-  
 tahun : 1980.-

Nomor urut.-	NAMA - DESA.-	- DATANG. -		- PINDAH. -	
		JUMLAH ORANG.-			
		L	P	L	P
(1)	(2)	(3)	(4)	(5)	(6)
1	BRANGSONG	5	3	4	3
2	KEBOHADEM	1	1	1	-
3	PURWOKERTO	12	-	7	2
4	TURUNREJO	6	5	8	12
5	REJOSARI	3	4	-	3
6	TOSARI	4	5	1	-
7	SIDOREJO	2	2	-	2
8	KERTOMULFO	-	1	-	-
9	TUNGGULSARI	3	5	3	1
10	PENJALIN	-	-	-	1
11	BLOROK	-	-	-	-
12	SUMUR	34	1	3	4
JUMLAH		<u>151</u>	<u>27</u>	<u>27</u>	<u>28</u>

T A B E L . 15.-MUTASI PENDUDUK :JUMLAH NIKAH, TALAK, CERAI DAN RUJUK.-

tahun : 1980.-

Nomor urut.	NAMA-DESA.-	JUMLAH KASUS YANG TERJADI (KALI)			
		NIKAH.-	TALAK.-	CERAI.-	RUJUK.-
(1)	(2)	(3)	(4)	(5)	(6)
1	BRANGSONG	81	19	7	-
2	KEBONADEM	22	6	2	-
3	PURWOKERTO	55	14	1	-
4	TURUNREJO	49	11	4	-
5	REJOSARI	60	15	1	-
6	TOSARI	35	18	6	1
7	SIDOREJO	55	17	4	-
8	KERTOMULYO	52	15	4	-
9	TUNGGULSARI	51	22	5	-
10	PENJALAN	26	6	-	-
11	BLOROK	17	7	2	-
12	SUMUR	71	22	7	1
	<u>JUMLAH</u>	<u>574</u>	<u>172</u>	<u>43</u>	<u>2</u>



TABEL : 16 .-

JUMLAH PKS (PAGUYUDAN KELUARGA SEJAHTERA) DAN  
JUMLAH PEMAKAIAN ALAT KONTRASEPSI .-

tahun : Akhir 1980.-

Nomor urut	NAMA - DESA.-	Jumlah PKS	JUMLAH PEMAKAI (ORANG).-			
			P I L	I U D	KONDOM	LAINNYA
(1)	(2)	(3)	(4)	(5)	(6)	(7)
1	BRANGSONG	4	247	3	9	-
2	KEBONA DEM	4	172	2	4	2
3	PURWOKERTO	4	258	4	20	3
4	TURUNREJO	1	166	-	9	-
5	REJOSARI	4	241	2	30	1
6	TOSARI	2	169	6	-	1
7	SIDOREJO	5	490	51	19	7
8	KERTOMULYO	5	203	5	37	1
9	TUNGGULSARI	5	364	4	-	-
10	PENJALIN	4	233	2	14	3
11	BLOROK	3	110	12	2	2
12	SUMUR	1	110	3	54	-
	<u>JUMLAH</u>	<u>39</u>	<u>2.763</u>	<u>94</u>	<u>198</u>	<u>20</u>

T A B E L : 17.-JUMLAH SEKOLAH, RUANG, MURID DAN GURU DI SD.-

tahun : Akhir 1980.-

Nomor urut.	NAMA-DESA.-	- JUMLAH ADANYA -					
		sekolah- han.-	ruang- kelas	MURID.- orang		GURU.- orang	
		(buah)	(buah)	L	P	L	P
(1)	(2)	(3)	(4)	(5)	(6)	(7)	(8)
1	BRANGSONG	2	13	216	1176	8	5
2	KEBOHADEM	2	12	159	1191	7	6
3	PURWOKERTO	2	11	226	1162	5	6
4	TURUNREJO	2	10	247	1202	8	5
5	REJOSARI	2	11	200	1186	6	6
6	TOSARI	1	5	122	1137	2	5
7	SIDOREJO	3	10	315	1315	8	7
8	KERTOMULYO	1	8	137	1144	6	1
9	TUNGGULARI	2	10	309	1213	11	2
10	PENJALIN	1	5	103	74	3	3
11	BLOROK	2	8	135	112	5	4
12	SUMUR	2	10	193	145	10	1
	<u>JUMLAH</u>	<u>22</u>	<u>105</u>	<u>2.362</u>	<u>1.983</u>	<u>79</u>	<u>51</u>

T A B E L : 18.-JUMLAH MURID SD YANG MENGIKUTI EBTA.-

tahun : Akhir 1980.-

Nomor urut.-	NAMA- DESA.-	JUMLAH ORANG .-			
		YANG MENGIKUTI.-		YANG BERHASIL/LULUS.-	
		L	P	L	P
(1)	(2)	(3)	(4)	(5)	(6)
1	BRANGSONG	12	12	12	12
2	KEBONADEM	22	11	21	11
3	PURWOKERTO	17	11	17	11
4	TURUNREJO	21	8	21	6
5	REJOSARI	24	29	24	28
6	TOSARI	12	9	11	9
7	SIDOREJO	28	22	28	21
8	KERTOMULYO	12	5	11	5
9	TUNGGULSARI	23	9	23	9
10	PENJALIN	9	7	9	7
11	BLOROK	12	8	11	8
12	SUMUR	13	3	13	2
<u>JUMLAH</u>		<u>205</u>	<u>134</u>	<u>201</u>	<u>129</u>

T A B E L ; 19 .-

JUMLAH KEGIATAN KEPRAMUKAAN .-

tahun ; Akhir 1980.-

Nomor urut.	NAMA - DESA.-	JUMLAH PRAMUKA (ORANG).-			
		PEMBINA.-	PENEGAK.-	PENGGALANG.-	SIAGA.-
(1)	(2)	(3)	(4)	(5)	(6)
1	BRANGSONG	14	-	213	168
2	KEBOEDEM	9	1	86	152
3	PURWOKERTO	9	-	199	159
4	TURUNREJO	14	-	169	367
5	REJOSARI	4	-	149	191
6	TOSARI	6	-	95	121
7	SIDOREJO	17	-	332	367
8	KERTI ULYO	8	-	73	159
9	TUNGGULSARI	11	-	167	305
10	PENJALIN	6	-	62	36
11	BLOKOK	7	-	101	99
12	SUMUR	9	-	24	160
<u>JUMLAH</u>		<u>114</u>	<u>1</u>	<u>1.670</u>	<u>2.284</u>

T A B E L : 20 .-JUMLAH MURID, GURU TK DAN MADRASAH.-

Tahun : Akhir 1980.-

Nomor urut.	NAMA-DESA.-	TAMAN KANAK2.-		- MADRASAH . -			
		GURU. (orang)	MURID. (orang)	IBTIDAIYAH.- GURU. (or.)	DINIYAH.- MURID.- (orang)	GURU (or)	MURID (org)
(1)	(2)	(3)	(4)	(5)	(6)	(7)	(8)
1	BRANG SONG	3	44	10	147	18	229
2	KEBONADEM	1	21	-	-	-	-
3	PURWOKERTO	1	25	-	-	8	226
4	TURUREJO	-	-	5	125	19	335
5	REJOARI	1	32	-	-	1	147
6	TOSA RI	-	-	-	-	-	-
7	SIDO REJO	-	-	-	-	-	-
8	KERTO MULYO	-	-	5	141	6	266
9	TUNGGULSARI	-	-	-	-	8	150
10	PENJALIN	-	-	-	-	17	208
11	BLOROK	-	-	-	-	7	243
12	SUMUR	-	-	-	-	-	-
	JUMLAH	6	122	20	413	84	1.804

T A B E L : 21 .-JUMLAH KEGIATAN KELOMPOK BELAJAR .-

tahun : Akhir 1980.-

Nomor Urut.-	NAMA-DEGA .-	JUMLAH PENDUDUK YANG KELOM- ISIH DALAM KEA POK BE:MA/BAAN TUNA LAJAR. AKSARA .- (temp) (ORANG).-	PARA TUNA A KSARA YANG IKUT/DAN YANG KRPD.- BERHASIL (orang) (orang).		
(1)	(2)	(3)	(4)	(5)	(6)
1	BRANGSONG	-	650	10	10
2	KEBOA ADEM	-	175	-	-
3	PURWOKERTO	-	79	-	-
4	TURUNREJO	4	350	30	30
5	REJOSARI	4	445	31	30
6	TOSARI	1	150	11	10
7	SIDOREJO	1	116	10	10
8	KERTOMULYO	-	850	-	-
9	TUNGGULSARI	5	914	46	44
10	PENJALIN	-	138	-	-
11	BLOROK	8	251	61	60
12	SUMUR	6	1.240	49	46
	<u>JUMIAH</u>	<u>29</u>	<u>5.358</u>	<u>248</u>	<u>240</u>

T A B E L : 22.-

JUMLAH : P E R N A K.-

Tahun : Akhir 1980.-

Nomor! Urut.	NAMA - DESA --	Jumlah; E K O R.-			
		SAPI ! BIASA.	KERBAU.-	KUDA.-	KAMBING/ DOMBA.-
(1)	(2)	(3)	(4)	(5)	(6)
1	BRANGSONG	-	33	3	93
2	KEBOANADEM	-	32	3	15
3	PURWOKERTO	-	35	2	38
4	TURUNREJO	-	61	-	164
5	REJOSARI	3	26	2	28
6	TOSARI	2	14	2	115
7	SIDOREJO	11	24	21	51
8	KERTOMULYO	-	7	8	203
9	TUNGGULSARI	5	18	-	2.120
10	PENJAJAIN	-	4	11	349
11	BLOROK	5	6	-	137
12	SUMUR	-	8	2	1.575
<u>JUMLAH</u>		<u>26</u>	<u>268</u>	<u>54</u>	<u>4.898</u>

(24)

T A B E L : 23.-JUMLAH : U N G G A S .-

tahun : Akhir 1980.-

Nomor urut.-	NAMA - DESA.-	Jumlah + E K O R.-			
		AYAM KAMPUNG.-	I T I K.	ANGSA.-	ITIK MANILA.-
(1)	(2)	(3)	(4)	(5)	(6)
1	BRANGSONG	1.903	405	12	15
2	KEBONADEM	415	575	4	29
3	PURWOKERTO	2.955	600	17	7
4	TURUNREJO	1.106	1.109	-	21
5	REJOSARI	1.278	86	6	32
6	TOSARI	1.318	50	48	48
7	SIDOREJO	3.585	19	2	36
8	KERTOMULYO	3.503	599	6	6
9	TUNGGULSARI	3.555	32	-	23
10	PENJALIN	1.359	-	4	2
11	BLOKOK	978	6	-	-
12	SUMUR	975	-	-	8
<u>JUMLAH</u>		<u>22.930</u>	<u>3.581</u>	<u>99</u>	<u>232</u>



T A B E L 24 .-LUAS TANAM, LUAS PANEN DAN PRODUKSI PADI .-

tahun , 1980 .-

Nomor Urut.	NAMA-DESA.	L U A S ( H A ).		PRODUK-	PRODUKSI SELURUHNYA. (Kwt)
		TANAMAN.	PANENAN.	SI RATA RATA SE TIAP HA (Kwt)	
(1)	(2)	(3)	(4)	(5)	(6)
1	BRANGSONG	436	436	40	17.440
2	KEBONADEM	152	152	40	6.080
3	PURWOKERTO	432	432	40	17.280
4	TURUNREJO	245	245	30	7.350
5	REJOSARI	57	57	51	2.925
6	TOSARI	105	105	80	8.400
7	SIDOREJO	100	100	20	2.000
8	KERTOMULYO	181	179	40	7.240
9	TUNGGULSARI	101	95	24	2.300
10	PENJALIN	175	170	39	6.750
11	BLOROK	133	133	28	3.765
12	SUMUR	35	35	10	350
	<u>JUMLAH</u>	<u>2.152</u>	<u>2.139</u>	<u>39</u>	<u>81.880</u>

## LUAS PANEN DAN PRODUKSI TANAMAN ; POLOWIJO .-

Tahun : 1980 .-

(26)

Komeri urut.	NAMA -DESA.-	LUAS DALAM HA DAN PRODUKSI DIHITUNG KWINTAL .-												
		(1)	(2)	(3)	(4)	(5)	(6)	(7)	(8)	(9)	(10)			
		- JAGUNG.-   - KETEIA POHON.-   - KACANG TANAH.-   -KETEIA RAMDAT.-												
		PANEN.   PRODUKSI   PANEN.   PRODUKSI.   PANEN.   PRODUKSI.   PANEN.   PRODUKSI.												
1	BRANGSONG	1	18	2	20	-	-	-	-	-	-	-	-	-
2	KERSONADEM	-	-	-	-	-	-	-	-	-	-	-	-	-
3	PURWOKERTO	1	10	-	-	-	-	-	-	-	-	-	-	-
4	TURUNREJO	1	10	-	-	1	5	-	-	-	-	-	-	-
5	REJOSARI	1	1.040	-	-	1	6	-	-	-	-	-	-	-
6	TOSARI	2	20	1	10	1	10	2	4	2	4	2	4	4
7	SIDOREJO	2	10	2	40	2	30	1	5	1	5	1	5	5
8	KEETOMULYO	3	45	1	15	2	60	2	80	4	80	4	80	80
9	TUNGGULSARI	5	22	30	1.200	5	20	1	16	1	16	2	16	16
10	PENJALIN	5	75	90	360	1	10	2	50	2	50	2	50	50
11	BLOROK	3	45	25	750	2	12	2	12	-	-	-	-	-
12	SUMUR	7	105	65	1.300	3	15	-	-	-	-	-	-	-
Jumlah		31	1.400	216	3.695	18	168	10	152	10	152	10	152	152

T A B E L : 26.-

LUAS PANEN DAN PRODUKSI TAN. KACANG SAYUR  
 DAN MENTIMUN .-  
 tahun : 1980 .-

Nomor urut.-	NAMA - DESA.-	- KACANG SAYUR.-		- MENTIMUN.-	
		LUAS PA- NEG (HA)	PRODUKSI (Kwt)	LUAS PA- NEG (HA)	PRODUKSI (Kwt)
(1)	(2)	(3)	(4)	(5)	(6)
1	BRANGSONG	4	80	2	60
2	KEBONADEM	1	6	1	10
3	PURWOKERTO	7	150	5	125
4	TURUNREJO	-	-	-	-
5	REJOSARI	2	40	1	15
6	TOSARI	2	18	2	56
7	SIDOREJO	9	180	2	130
8	KERTOMULYO	8	32	1	10
9	TUNGGULSARI	3	18	2	16
10	PENJALIN	7	70	2	50
11	BLOROK	25	500	5	100
12	SUMUR	5	50	3	15
	<u>JUMLAH</u>	<u>73</u>	<u>1.124</u>	<u>26</u>	<u>543</u>

T A B E L : 27.-

## LUAS PANEN DAN PRODUKSI TANAMAN TEMBAKAU.-

tahun : 1980.-

Nomor urut.-	NAMA- DESA.-	- L U A S A D A N Y A -		PRODUKSI DAUN KERING. (Kwt).-
		TANAMAN.- (HA).-	PANENAN.- (HA).-	
(1)	(2)	(3)	(4)	(5)
1	BRANGSONG	-	-	-
2	KEBONADEM	-	-	-
3	PURWOKERTO	-	-	-
4	TURUNREJO	-	-	-
5	REJOSARI	1	1	6
6	TOSARI	50	50	250
7	SIDOREJO	40	40	160
8	KEERTOMULYO	51	51	1.020
9	TUNGGULSARI	8	8	40
10	PENJALIN	0,5	0,5	4
11	BLOROK	-	-	-
12	SUMUR	-	-	-
JUMLAH		150,5	150,5	1.480

T A B E L : 28.-

## JUMLAH POHON DAN PRODUKSI DARI TAN. KELAPA DAN RANDU.

tahun : 1980.-

No. urut.	NEMA - DESA.-	TANAMAN KELAPA.-		TANAMAN RANDU.-	
		- J U M L A H -			
		POHON. (BATANG)	PRODUKSI. (Kwt)	POHON. (BATANG)	PRODUKSI. (KG)
(1)	(2)	(3)	(4)	(5)	(6)
1	BRANGSONG	2.097	45	50	10
2	KEBONADEM	120	13	59	6
3	PURWOKERTO	1.995	22	11	1
4	TURUNREJO	1.916	148	50	11
5	REJOSARI	1.598	27	101	12
6	TOSARI	86	12	300	1
7	SIDOREJO	45	3	2	-
8	KERTOMULYO	205	8	74	3
9	TUNGGULSARI	65	9	18	5
10	PENJALIN	274	5	7	-
11	BLOROK	1.228	11	40	2
12	SUMUR	30	4	560	15
	<u>JUMLAH</u>	<u>9.659</u>	<u>307</u>	<u>1.272</u>	<u>66</u>

T A B E L 29.-

TEMPAT PENCATATAN DAN BANYAKNYA CURAH HUJAN ,  
tahun : 1980 .-

Nohor urut.	NAMA - BULAN.	TEMPAT PENCATATAN DAN JENIS UKURAN DALAM MILLIMETER .-							
		(1)	(2)	(3)	(4)	(5)	(6)	(7)	
				BRANGSONG.-	KEBONADEM.-	PURWOKERTO.-	BLOROK.-	TUNGGULSARI.-	
1	JANUARI	442	357	384	352	416			
2	FEBRUARI	120	161	161	104	105			
3	MARET	116	102	117	107	254			
4	APRIL	92	83	93	125	193			
5	MEI	144	203	148	277	181			
6	JUNI	61	46	60	38	24			
7	JULI	138	175	142	189	73			
8	AGUSTUS	67	69	67	88	84			
9	SEPTEMBER	6	6	13	-	-			
10	OKTOBER	13	25	14	13	61			
11	NOPEMBER	204	142	175	151	141			
12	DESEMBER	246	221	247	232	177			
	JUMLAH	1.649	1.590	1.621	1.676	1.709			

tahun : 1980 .-

Nomor urut.	NAMA -BULAN.-	(1)	(2)	(3)	(4)	(5)	(6)	(7)
TEMPAT PENCATATAN DAN BANYAKNYA HARI HUJAN .-		BRANGSONG.-   KEBONADEM.-   PURWOKERTO.-   BLOROK.-   TUNGGULSARI.-						
1	JANUARI	22	20	20	23	20	23	20
2	FEBRUARI	12	12	12	10	12	10	11
3	MARET	6	6	6	6	6	6	9
4	APRIL	11	11	11	9	11	9	13
5	MEI	7	9	7	10	7	10	9
6	JUNI	3	4	3	4	3	4	3
7	JULI	6	6	7	6	7	6	7
8	AGUSTUS	4	7	4	5	4	5	7
9	SEPTEMBER	2	2	2	-	2	-	-
10	OKTOBER	2	7	2	2	2	2	5
11	NOPEMBER	9	11	9	9	9	9	12
12	BESEMBER	17	17	17	19	17	19	17
JUMLAH		101	116	100	105	113	105	113

## KLASIFIKASI GOLONGAN JUMLAH PEMILIKAN TANAH SAWAH.-

tahun : Akhir 1980 .-

No urut.	NAMA - DESA.-	DALAM JUMLAH ORANG							
		(1)	(2)	(3)	(4)	(5)	(6)	(7)	
				KURANG DARI 0,50 HA	DARI 0,50 HA	DARI 1,0 HA	DARI 1,10 HA	DARI 1,1 HA	LEBIH DARI 4,0 HA
				0,50 HA	1,0 HA	3,0 HA	4,0 HA	4,0 HA	4,0 HA
1	BRANGSONG	123	15	25	9	11			
2	KEBONADEM	18	96	8	-	-			
3	PURWOKERTO	-	290	29	8	5			
4	TURUNREJO	151	129	132	23	35			
5	REJOSARI	27	115	1	-	-			
6	TOSARI	61	107	13	-	1			
7	SIDOREJO	197	106	3	-	-			
8	KERTOMULYO	144	141	2	-	-			
9	TUNGGULSARI	15	97	3	-	1			
10	PENJALIN	266	78	7	-	1			
11	BLOROK	108	38	4	-	1			
12	SUMUR	-	-	-	-	-			
	JUMLAH	1.110	1.212	227	40	55			



T A B E L : 32.-

KLASIFIKASI GOLONGAN JUMLAH PEMILIKAN TANAH DARAT.-

Tahun : Akhir 1980.-

Nomor urut.-	NAMA- DESA.-	DALAM JUMLAH : ORANG .-						
		(1)	(2)	(3)	(4)	(5)	(6)	(7)
				KURANG DARI 0,50 HA'DARI 1,10 HA' DARI 3,10 HA' LEBIH DARI				
				0,50 HA.' - 1,0 HA.-' - 3,0 HA.-' - 4,0 HA.-' 4,0 HA.-'				
1	BRANGSONG	20	16	10	-	-	-	-
2	KEBONADEM	85	9	-	-	-	-	-
3	PURWOKERTO	340	-	-	-	-	24	-
4	TURUNREJO	191	103	111	36	-	44	-
5	REJOSARI	364	-	-	-	-	-	-
6	TOSARI	518	13	-	-	-	-	-
7	SIDOREJO	764	3	-	-	-	-	-
8	KERTOMULYO	414	32	-	-	-	-	-
9	TUNGGULSARI	674	151	41	1	-	-	-
10	PENJALIN	310	85	8	-	-	1	-
11	BLOROK	313	31	4	-	-	-	-
12	SUMUR	526	167	39	1	-	-	-
	JUMLAH	4.512	610	213	38	-	62	-

T A B E L : 33.-

KLASIFIKASI RUMAH PENDUDUK MENURUT : JENIS ATAP.-

Tahun : Akhir 1980.-

Nomor urut.-	NAMA - DESA.-	SEBAGIAN BESAR ATAP TERDIRI DARI			
		SENG/ ASBES. (buah)	GENTING. (buah)	RUMBIA.- (buah)	JUMLAH RUMAH.- (buah)
(1)	(2)	(3)	(4)	(5)	(6)
1	BRANGSONG	1	620	142	763
2	KEBONADEM	-	217	36	253
3	PURWOKERTO	1	630	52	683
4	TURUNREJO	-	388	175	563
5	REJOSARI	-	477	45	522
6	TOSARI	-	243	209	452
7	SIDOREJO	1	661	100	762
8	KERTOMULYO	-	640	16	656
9	TUNGGULSARI	-	560	61	621
10	PENJALIN	-	237	42	279
11	BLOROK	-	287	45	332
12	SUMUR	-	715	75	790
	<b>JUMLAH</b>	<b>3</b>	<b>5.675</b>	<b>998</b>	<b>6.676</b>

T A B E L : 34.-

KLASIFIKASI RUMAH PENDUDUK MENURUT: JENIS DINDING.

Tahun : Akhir 1980.-

Nomor urut.-	NAMA - DESA.-	SEBAGIAN BESAR DINDING TERDIDI DARI ( B U A H ).-					(7)
		TEMBOK.-	'SEPAROH' 'TEMBOK.'	PAPAN.-	'GEDEG/' 'PLUPUH'	JUMLAH RUMAH.	
(1)	(2)	(3)	(4)	(5)	(6)	(7)	
1	BRANGSONG	10	7	366	380	763	
2	KEBONADEM	10	4	97	142	253	
3	PURWOKERTO	11	27	515	130	683	
4	TURUNREJO	7	9	128	419	563	
5	REJOSARI	13	17	294	198	522	
6	TOSARI	1	3	76	372	452	
7	SIDOREJO	4	6	314	438	762	
8	KERTOMULYO	-	6	450	200	656	
9	TUNGGULSARI	3	11	322	285	621	
10	PENJALIN	1	1	235	42	279	
11	BLOKOK	-	2	173	157	332	
12	SUMUR	-	-	250	540	790	
	JUMLAH	60	93	3.220	3.303	6.676	

T A B E L : 35.-

## KLASIFIKASI RUMAH PENDUDUK MENURUT JENIS LANTAI.-

Tahun : Akhir 1980.-

Nomor urut.	NAMA - DESA.-	JUMLAH RUMAH (Rumah)	SEBAGIAN BESAR LANTAI DARI ( B U A H ).-		
			TEGEL.-	PLESTERAN.-	TANAH.-
(1)	(2)	(3)	(4)	(5)	(6)
1	BRANGSONG	763	28	1	734
2	KEBONADEM	253	36	5	212
3	PURWOKERTO	683	215	28	440
4	TURUNREJO	563	21	20	522
5	REJOSARI	522	42	40	440
6	TOSARI	452	7	2	443
7	SIDOREJO	762	46	33	683
8	KERTOMULYO	656	11	10	635
9	TUNGGULSARI	621	12	6	603
10	PENJALIN	279	6	1	272
11	BLOROK	332	3	-	329
12	SIMUR	790	-	-	790
JUMLAH		<u>6.676</u>	<u>427</u>	<u>146</u>	<u>6.103</u>

T A B E L : 36.-

JUMLAH PRASARANA KOMUNIKASI.-

Tahun : Akhir 1980.-

Nomor	NAMA - DESA	BANYAKNYA: BUAH		
		R A D I O	TELEVISI	TELEPON
(1)	(2)	(3)	(4)	(5)
1	BRANGSONG	83	9	2
2	KEBONADEM	13	11	-
3	PURWOKERTO	32	21	-
4	TURUNREJO	43	11	-
5	REJOSARI	28	14	-
6	TOSARI	30	10	-
7	SIDOREJO	76	17	-
8	KERTOGULYO	17	5	-
9	TUNGGULSARI	51	7	1
10	PERJALIN	16	7	-
11	BLOKOK	36	4	-
12	SUMUR	23	2	-
	JUMLAH	448	118	3
	=====	===	===	=

T A B E L : 37.-

## Jumlah Kendaraan Tidak Bermotor.-

Tahun : Akhir 1980.-

Nomor urut.	- JENIS KENDARAAN.-				
	( b u a h ).				
NAMA - DESA.-	SEPEDA.-	BEKAR/ DELMAN.	GEROBAG DORONG.	BEGAK.-	
(1)	(2)	(3)	(4)	(5)	(6)
1	BRANGSONG	129	3	-	3
2	KEBONADEM	40	3	-	1
3	PURWOKERTO	76	-	-	3
4	TURUNREJO	64	-	1	-
5	REJOSARI	60	1	2	2
6	TOSARI	80	2	1	1
7	SIDOREJO	117	19	1	4
8	KERTOMULYO	52	8	-	-
9	TUNGGULSARI	97	-	-	-
10	PENJALIN	50	9	1	-
11	BLOROK	43	-	-	1
12	SUMUR	153	2	-	-
	JUKLAH	961	47	6	15

T A B E L : 38.-

JUMLAH KENDARAAN BERMOTOR .-

Tanun : Akhir 1980.-

Nomor urut.-	NAMA - DESA.-	- JENIS KENDARAAN - ( b u a h ).-				
		'SEPERA 'MOTOR/ 'RODA DUA	'COLT/ 'OPLET	'TRUK.-	'MOBIL 'DINAS.-	'MOBIL 'PRIBADI.
(1)	(2)	(3)	(4)	(5)	(6)	(7)
1	BRANGSONG	5	2	2	1	1
2	KEBONADEM	8	2	-	-	-
3	PURWOKERTO	12	2	-	-	-
4	TURUNREJO	11	-	-	-	-
5	REJOSARI	10	-	-	-	-
6	TOSARI	10	-	-	-	-
7	SIDOREJO	19	7	1	-	1
8	KERTOMULYO	6	2	-	-	-
9	TUNGGULSARI	11	-	-	-	-
10	PENJALIN	8	2	-	-	-
11	BLOKOK	2	1	-	-	-
12	SUMUR	6	-	-	-	-
<u>JUMLAH</u>		<u>108</u>	<u>18</u>	<u>3</u>	<u>1</u>	<u>2</u>

T A B E L : 39.-

## BAKU POKOK DAN PEMASUKAN IPEDA .-

Tahun : 1980 .-

Nomor urut.	NAMA-DESA	- DALAM RUPIAH .-			PROSENTA SE PEMASUKAN (BULAT)
		BAKU POKOK	PEMASUKAN	TUNGGAKAN	
(1)	(2)	(3)	(4)	(5)	(6)
1	BRANGSONG	2.817.195.	1.786.655.	1.030.540.	63
2	KEBONADEA	1.079.635.	616.160.	463.475.	57
3	PURWOKERTO	3.171.470.	2.087.985.	1.123.485.	64
4	TURUNREJO	2.784.695.	2.550.695.	234.000.	91
5	REJOSARI	1.605.540.	1.559.390.	46.150.	97
6	TOSARI	1.217.890.	1.440.965.	76.925.	93
7	SIDOREJO	1.217.015.	1.217.015.	-	100
8	KERTOMULYO	1.825.240.	1.568.675.	256.265.	85
9	TUNGGULSARI	888.210.	888.210.	-	100
10	PENJALIN	1.002.780.	530.800.	471.880.	52
11	BLOROK	805.660.	335.330.	470.330.	41
12	SUMUR	304.840.	314.840.	-	100
<u>Jumlah</u>		<u>18.756.170.</u>	<u>14.582.720.</u>	<u>4.173.450.</u>	<u>80</u>



## T A B E L : 40

## SUMBER DANA PEMBANGUNAN DESA

TAHUN : Akhir 1980

Nomor		- DALAM RUPIAH -			
urut.	NAMA - DESA.-	'PEMERINTAH 'PUSAT.-	'PEMERINTAH' 'DAERAH.-	'SWADAYA' 'KAS DESA.-	'GOT.ROY.-
(1)	(2)	(3)	(4)	(5)	(6)
1	BRANGSONG	3.855.000.	-	-	1.300000
2	KEBONADEM	450.000.	6.625.000.	1.705.000.	3.492865
3	PURWOKERTO	450.000.	-	200.000.	1.950000
4	TURUNREJO	500.000.	-	315.000.	389000
5	REJOSARI	1.750.000.	200.000.	200.000.	861000
6	TOSARI	1.650.000.	-	100.000.	510000
7	SIDOREJO	9.150.000.	100.000.	550.000.	500000
8	KERTOLULYO	1.950.000.	-	700.000.	400000
9	TUNGGULSARI	450.000.	-	400.000.	400000
10	PENJALIN	1.750.000.	-	-	800000
11	BLOKOK	450.000.	200.000.	-	1.900000
12	SUAUR	750.000.	-	50.000.	-
<u>JUMLAH</u>		<u>23.155.000.</u>	<u>7.125.000.</u>	<u>4.220.000.</u>	<u>12.502865</u>

TABEL : 41.-

BANYAKNYA PERKUMPULAN/ORGANISASI :  
KESENIAN, OLAH RAGA, DAN LEMBAGA  
TOLONG - MENOLONG .-

TAHUN : Akhir 1980.-

Nomor urut..	NAMA-DESA.-	JENIS ORGANISASI. (Tempat).-		JENIS PERKUMPULAN .. (Tempat).-		
		KESENIAN.	OLAH RA GA.-	TOLONG- MENOLONG	ARISAN.	RUKUN KE MATIAN.-
(1)	(2)	(3)	(4)	(5)	(6)	(7)
1	BRANGSONG	3	4	14	15	14
2	KEBONA DEM	2	4	1	5	1
3	PURWOKERTO	-	4	1	1	1
4	TURUNREJO	2	3	2	5	4
5	REJOSARI	3	6	3	9	4
6	TOSARI	2	4	1	2	4
7	SIDOREJO	3	6	1	6	4
8	KERTOMULYO	-	2	15	1	4
9	TUNGGULSARI	2	1	4	1	5
10	PENJALIN	1	3	4	1	3
11	BLOROK	1	5	3	6	3
12	SUMUR	1	3	1	4	-
	JUMLAH	20	45	50	56	47



TABEL : 43.-

JUMLAH PENDUDUK YANG MENDAPATKAN PELAYANAN  
KESEHATAN DAN PERTOLONGAN KELAHIRAN.-

TAHUN : 1980 .-

NOMOR URUT.-	NAMA-DESA.-	PUSKESMAS.	PELAYANAN DI BKIA.-		
		Yg BEROBAT pasien.-	(URANG).-		
			Jumlah pasien untuk :		
			I B U.	ANAK.-	Bayi.-
(1)	(2)	(3)	(4)	(5)	(6)
1	BRANGSUNG	1.408	162	40	88
2	KEBONDLEM	210	150	19	99
3	PURWOKERTO	423	142	25	57
4	TURUNREJO	308	154	31	59
5	REJUSARI	482	140	38	95
6	TUSARI	638	1.067	472	1.234
7	SIDOREJO	739	798	489	948
8	KERTAMULYO	489	172	29	94
9	TUNGGULSARI	629	215	33	87
10	PENJALIN	216	132	15	97
11	BILROK	283	150	39	77
12	SUMUR	189	192	28	41
	<b>JUMLAH</b>	<b>6.014</b>	<b>3.474</b>	<b>1.258</b>	<b>2.976</b>

TABEL : 44.-

BANYAKNYA MACAM PRASARANA PERDAGANGAN.-

T a h u n : 1 9 8 0 .-

Nomor Urut.	NAMA -- DESA.-	- JENIS PRASARANA PERDAGANGAN. -					KIOS. 1 (buah)
		TOKO.- (buah)	WARUNG. MAKAN (buah)	WARUNG KOPI, ES (buah)	WARUNG GRAHA- IDAN.- (buah)		
(1)	(2)	(3)	(4)	(5)	(6)	(7)	
1	BRANGSONG	-	6	-	10	2	
2	KEBONADEM	3	2	2	10	1	
3	PURWOKERTO	-	4	12	16	3	
4	TURUNREJO	-	-	5	16	-	
5	REJOSARI	2	2	7	10	4	
6	TOSARI	-	-	4	6	-	
7	SIDOREJO	6	3	13	13	5	
8	KERTOMULYO	-	1	6	12	-	
9	TUNGGULSARI	1	4	3	7	-	
10	PENJALIN	5	2	2	2	-	
11	BLAROK	-	-	4	4	-	
12	SUMUR	1	-	5	10	-	
	<u>JUMLAH</u>	<u>18</u>	<u>24</u>	<u>63</u>	<u>116</u>	<u>15</u>	

TABEL : 45 .-

JUMLAH DAN JENIS KONSTRUKSI JEMBATAN.-

T a h u n : 1 9 8 0 .-

Nomor urut.-	NAMA -DESA.-	JENIS KONSTRUKSI. - ( b u a h ).-			
		BAMBU.	K A Y U.	BETON.-	BESI.-
(1)	(2)	(3)	(4)	(5)	(6)
1	BRANGSONG	-	5	2	-
2	KEBONALEM	-	2	1	2
3	PURWOKERTO	-	8	7	1
4	TURUNREJO	-	8	5	1
5	REJOSARI	5	10	3	3
6	TOSARI	-	2	4	2
7	SIDOREJO	2	12	6	2
8	KERTOMULYO	-	4	5	-
9	TUNGGULSARI	3	5	7	1
10	PENJALIN	-	5	1	-
11	BLOROK	3	4	1	-
12	SUMUR	-	3	2	-
	<u>JUMLAH</u>	<u>13</u>	<u>68</u>	<u>44</u>	<u>12</u>

