

● LIVE

BERITA RESMI STATISTIK

INFLASI | NILAI TUKAR PETANI | PARIWISATA | TRANSPORTASI | EKSPOR-IMPOR

SENIN

3 JUNI 2024



YOUTUBE:
BPS PROVINSI SUMATERA SELATAN



Pertanyaan :
s.bps.go.id/pertanyaanrilis



PUKUL 11:00 WIB



BADAN PUSAT STATISTIK
PROVINSI SUMATERA SELATAN

Penyedia
Data Statistik
Berkualitas untuk
Indonesia Maju

BERITA RESMI STATISTIK

3 Juni 2024

1

Inflasi

2

Nilai Tukar Petani

3

Perkembangan Ekspor dan Impor

4

Perkembangan Pariwisata

5

Perkembangan Transportasi



BADAN PUSAT STATISTIK
PROVINSI SUMATERA SELATAN

I N F L A S I

PERKEMBANGAN INDEKS HARGA KONSUMEN

No. 31/06/16/Th. XXVI, 03 Juni 2024

CATATAN PERISTIWA MEI 2024



Dampak Cuaca Ekstrem

- ▶ Curah hujan yang tinggi dan banjir menyebabkan **produksi dan distribusi cabai merah dan bawang merah** di daerah sentra terganggu yang menyebabkan stok berkurang di pasaran.



Kenaikan Harga Gula Pasir

- ▶ **Musim giling tebu** baru akan dimulai bulan **Mei**, sehingga kebutuhan gula konsumsi di periode Januari hingga Mei 2024 memanfaatkan **stok awal tahun** yang tersedia
- ▶ **Realisasi impor** yang masih **terbatas**, karena baru memasuki musim giling tebu untuk memproduksi gula



Kenaikan Harga Emas

- ▶ Laporan Bank Dunia bertajuk "**Gold shines amid geopolitical uncertainties**" (15/5) menyebutkan kenaikan emas didorong oleh ketidakpastian situasi geopolitik
- ▶ Semakin **melemahnya dollar AS** ikut mendorong kenaikan emas



Upaya Pengendalian Inflasi Pemerintah Daerah

- ▶ Operasi Pasar/ Sidak Pasar
- ▶ Gerakan Pangan Murah
- ▶ Pasar Murah
- ▶ Gerakan Pengendalian Inflasi Serentak Sumatera Selatan (GPISS)

INFLASI MEI 2024

Inflasi Bulan ke Bulan

(Mei 2024 terhadap April 2024)

0,06%

Inflasi Tahun ke Tahun

(Mei 2024 terhadap Mei 2023)

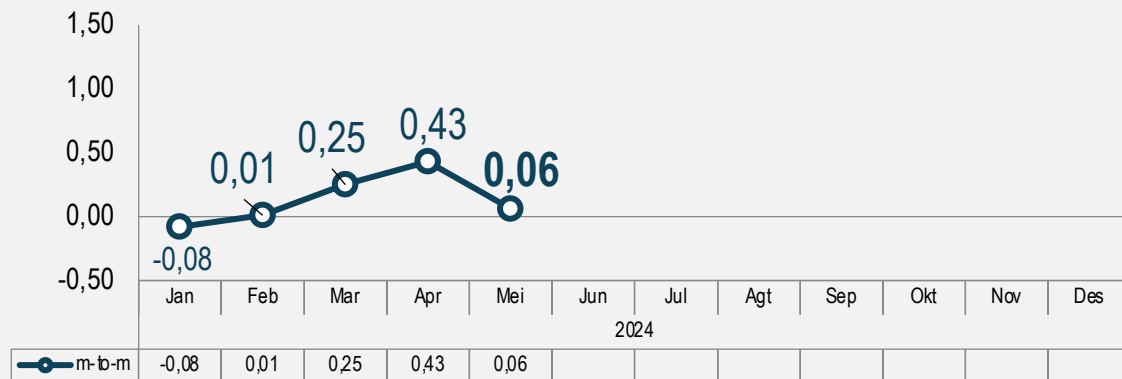
2,98%

Inflasi Tahun Kalender

(Mei 2024 terhadap Desember 2023)

0,67%

Perkembangan inflasi bulan ke bulan (%)



“Lima komoditas utama penyumbang inflasi Mei 2024 terbesar adalah cabai merah, emas perhiasan, bawang merah, gula pasir, dan pemeliharaan/ *service*

Inflasi Berdasarkan Kelompok Pengeluaran (*m-to-m*, %)

Rincian	Inflasi	Andil Inflasi
Inflasi Umum	0.06	0.06
1. Makanan, Minuman, dan Tembakau	-0.05	-0.01
2. Pakaian dan Alas Kaki	-0.28	-0.01
3. Perumahan, Air, Listrik, dan Bahan Bakar Rumah Tangga	0.17	0.02
4. Perlengkapan, Peralatan, dan Pemeliharaan Rutin Rumah Tangga	-0.7	-0.04
5. Kesehatan	0.05	0.00*
6. Transportasi	0.04	0.01
7. Informasi, Komunikasi, dan Jasa Keuangan	-0.02	0.00*
8. Rekreasi, Olahraga, dan Budaya	0.00*	0.00*
9. Pendidikan	0.00*	0.00*
10. Penyediaan Makanan dan Minuman/ Restoran	0.28	0.02
11. Perawatan Pribadi dan Jasa Lainnya	1.01	0.07

Keterangan: 0.00*: bernilai sangat kecil

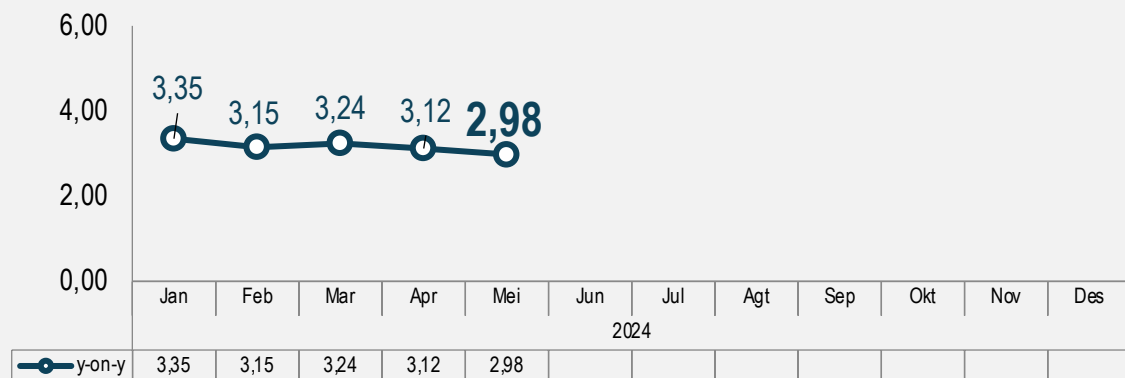
INFLASI MEI 2024 (y-on-y)

Inflasi Tahun ke Tahun

(Mei 2024 terhadap Mei 2023)

2,98%

Perkembangan inflasi tahun ke tahun (%)



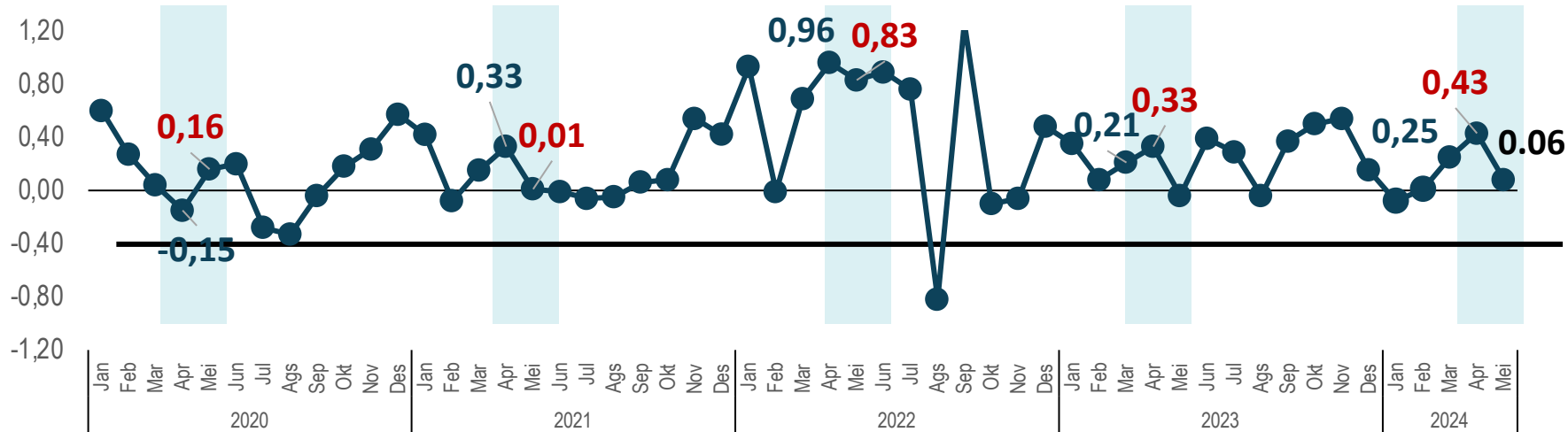
“Lima komoditas utama penyumbang inflasi y-on-y Mei 2024 terbesar adalah beras, emas perhiasan, daging ayam ras, cabai merah dan bawang merah dengan total andil sebesar 1,83%

Inflasi Berdasarkan Kelompok (y-on-y,%)

Rincian	Inflasi	Andil Inflasi
INFLASI UMUM	2.98	2.98
1. Makanan, Minuman, dan Tembakau	6.64	1.99
2. Pakaian dan Alas Kaki	-1.68	-0.09
3. Perumahan, Air, Listrik, dan Bahan Bakar Rumah Tangga	2.02	0.28
4. Perlengkapan, Peralatan, dan Pemeliharaan Rutin Rumah Tangga	-1.31	-0.08
5. Kesehatan	1.24	0.03
6. Transportasi	1.64	0.22
7. Informasi, Komunikasi, dan Jasa Keuangan	-0.52	-0.03
8. Rekreasi, Olahraga, dan Budaya	1.63	0.03
9. Pendidikan	1.47	0.08
10. Penyediaan Makanan dan Minuman/Restoran	2.05	0.18
11. Perawatan Pribadi dan Jasa Lainnya	5.12	0.37

PERKEMBANGAN INFLASI PASCA IDUL FITRI

Perkembangan Inflasi 2020-2024 (m-to-m, %)



Keterangan: Periode Ramadan dan Lebaran



- Pasca Idul Fitri, inflasi mulai melemah di bulan **Mei 2024**
- Penurunan inflasi Mei 2024 utamanya disumbang oleh penurunan harga secara umum pada kelompok perlengkapan, peralatan, dan pemeliharaan rutin rumah tangga, kelompok makanan, minuman dan tembakau serta kelompok pakaian dan alas kaki

Andil Juli 2020

Idul Fitri tahun 2020 jatuh pada **24 Mei 2020**, laju inflasi menurun di bulan **Juli 2020**

Daging Ayam Ras	0,21%
Bawang Merah	0,19%
Jeruk	0,08%
Gula Pasir	0,04%
Bawang Putih	0,04%
Ayam Bakar	0,01%
Susu Bubuk	0,01%

Andil Juni 2021

Idul Fitri tahun 2021 jatuh pada **13 Mei 2021**, laju inflasi menurun di bulan **Juni 2021**

Cabai Merah	0,16%
Bawang Merah	0,05%
Tarif Angkutan Udara	0,04%
Beras	0,02%
Daging Ayam Ras	0,02%
Kopi Bubuk	0,01%
Ikan Gabus	0,01%

Andil Mei 2022

Idul Fitri tahun 2022 jatuh pada **2 Mei 2022**, laju inflasi langsung Menurun di bulan **Mei 2022**

Tarif Angkutan Udara	0,12%
Bawang Merah	0,07%
Cabai Merah	0,05%
Telur Ayam Ras	0,05%
Daging Ayam Ras	0,04%
Emas Perhiasan	0,02%
Jeruk	0,02%

Andil Mei 2023

Idul Fitri tahun 2023 jatuh pada **22 April 2023**, laju inflasi menurun di bulan **Mei 2023**

Bensin	0,97%
Beras	0,40%
Rokok Kretek Filter	0,27%
Akademi/ PT	0,14%
Telur Ayam Ras	0,10%
Tarif Kendaraan Roda Dua Online	0,08%
Rokok Kretek	0,07%

Andil Mei 2024

Idul Fitri tahun 2024 jatuh pada **10 April 2024**, laju inflasi menurun di bulan **Mei 2024**

Cabai Merah	0,10%
Emas Perhiasan	0,08%
Bawang Merah	0,07%
Gula Pasir	0,03%
Pemeliharaan/ Service	0,03%
Bahan Bakar Ruta	0,02%
Jeruk	0,02%

INFLASI ANTARKOTA MEI 2024

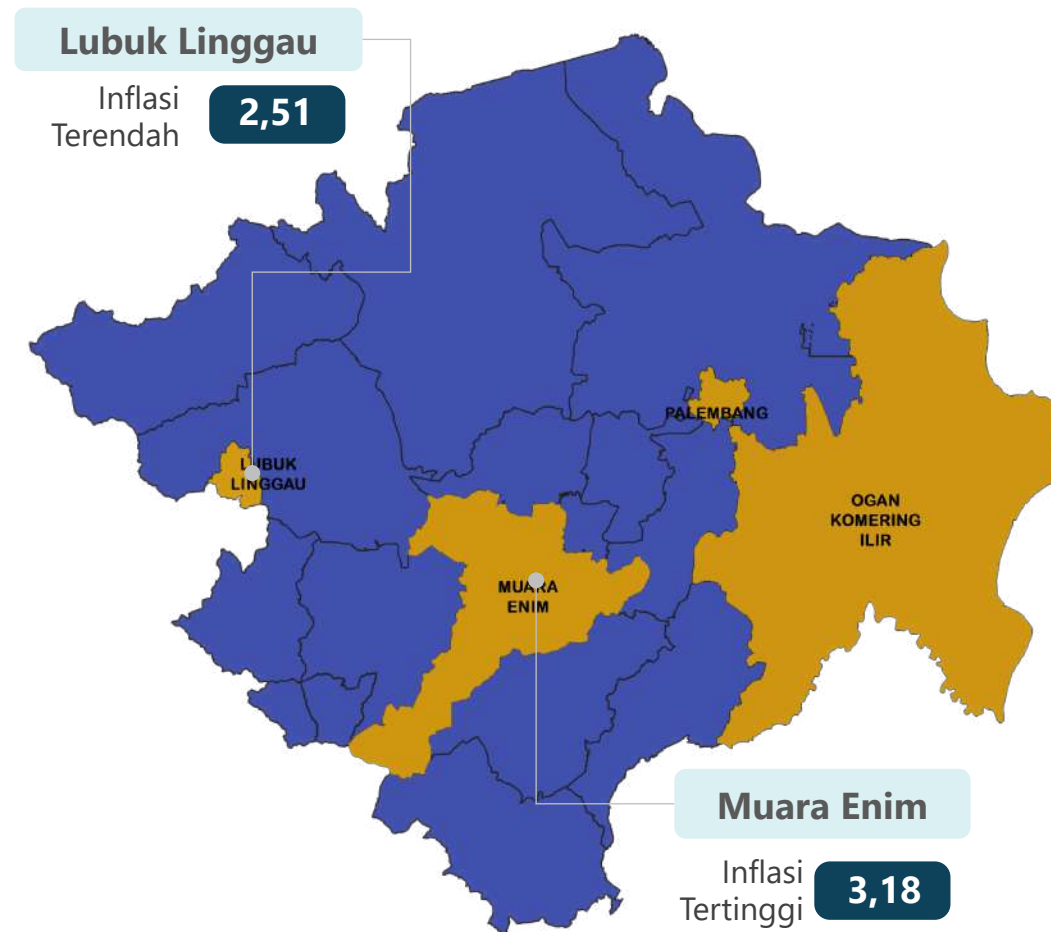


Kabupaten/Kota	IHK	Inflasi m-to-m (%)	Inflasi y-on-y (%)
Ogan Komering Ilir	107,57	0,11	2,81
Muara Enim	106,79	-0,29	3,18
Palembang	106,22	0,10	3,03
Lubuk Linggau	105,34	0,14	2,51



Tingkat inflasi y-on-y tertinggi terjadi di Muara Enim sebesar 3,18 persen dan terendah terjadi di Lubuk Linggau sebesar 2,51 persen.

Inflasi Year-on-Year Tertinggi dan Terendah di Prov. Sumatera Selatan



KOMODITAS PENYUMBANG ANDIL INFLASI/DEFLASI TERBESAR

Empat Kabupaten/Kota Inflasi

Mei 2024



Kab. Ogan Komering Ilir m-to-m

Cabai Merah	0,18%
Bawang Merah	0,16%
Bahan Bakar RuTa	0,15%
Gula Pasir	0,06%
Emas Perhiasan	0,05%
Ikan Gabus	0,16%
Beras	0,16%
Daging Ayam Ras	0,07%
Pepaya	0,05%
Wafer	0,04%

Kab. Muara Enim m-to-m

Tomat	0,10%
Daging Ayam Ras	0,09%
Beras	0,08%
Tarif Angkutan Antar Kota	0,08%
Ikan Nila	0,08%
Emas Perhiasan	0,12%
Cabai Merah	0,11%
Kopi Bubuk	0,09%
Gula Pasir	0,04%
Minyak Goreng	0,03%

Kota Palembang m-to-m

Emas Perhiasan	0,08%
Cabai Merah	0,08%
Bawang Merah	0,07%
Pemeliharaan/ Service	0,04%
Jeruk	0,03%
Beras	0,12%
Tarif Angkutan Antar Kota	0,05%
Pengharum Cuci/Pelembut	0,04%
Tarif Travel	0,03%
Ikan Mujair	0,02%

Kota Lubuk Linggau m-to-m

Bawang Merah	0,05%
Emas Perhiasan	0,05%
Daging Ayam Ras	0,03%
Tarif Angkutan Udara	0,03%
Cabai Merah	0,03%
Beras	0,12%
Tarif Travel	0,04%
Ikan Nila	0,03%
Kangkung	0,02%
Tomat	0,02%

Keterangan: ■ Andil Inflasi ■ Andil Deflasi



Komoditas bawang merah, cabai merah, dan emas perhiasan menjadi komoditas penyumbang andil inflasi terbesar di kabupaten/kota inflasi di Sumatera Selatan pada bulan Mei 2024

Sedangkan komoditas yang menjadi penyumbang deflasi terbesar di seluruh kabupaten/kota inflasi Sumatera Selatan adalah beras

RINGKASAN INFLASI MEI 2024



Pada bulan Mei 2024, Provinsi Sumatera Selatan terjadi inflasi *m-to-m* sebesar **0,06%**, inflasi *y-on-y* sebesar **2,98%** dan inflasi *y-to-d* sebesar **0,67%**



Penyumbang utama inflasi Mei 2024 secara *m-to-m* adalah kelompok perawatan pribadi dan jasa lainnya dengan andil **0,07%**. Komoditas penyumbang utama inflasi pada kelompok ini yaitu **Emas Perhiasan**.



Penyumbang utama inflasi Mei secara *y-on-y* adalah kelompok makanan, minuman, dan tembakau dengan andil **1,99%**. Komoditas penyumbang utama inflasi *y-on-y* antara lain **beras, emas perhiasan, daging ayam ras, cabai merah** dan **bawang merah**.



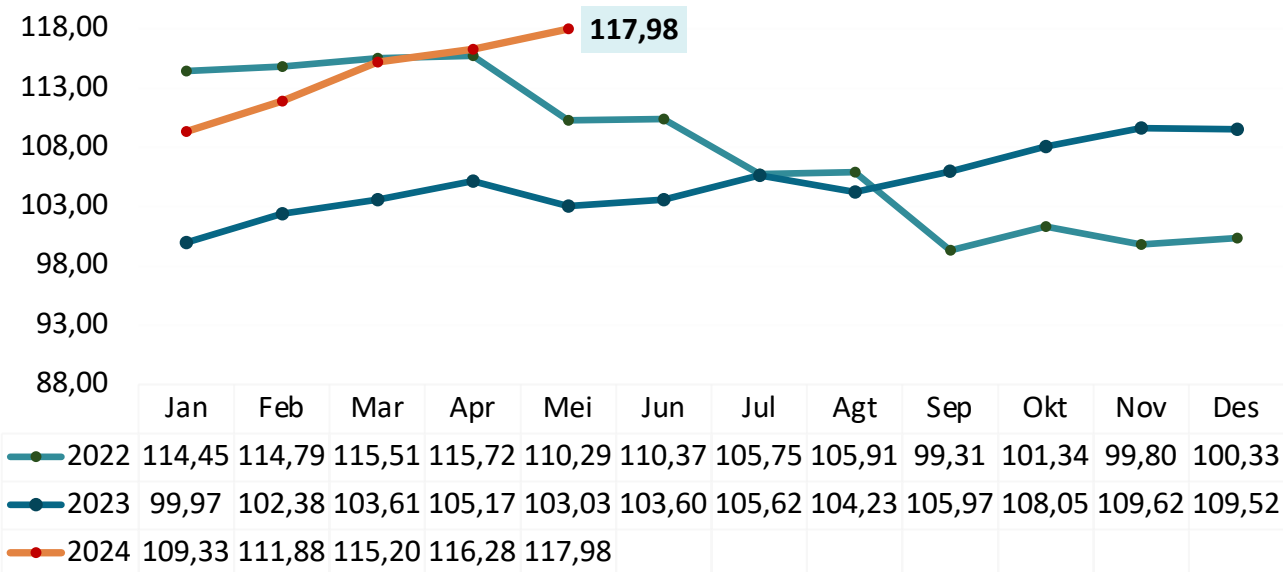
BADAN PUSAT STATISTIK
PROVINSI SUMATERA SELATAN

NILAI TUKAR PETANI

No. 32/06/16/Th. XXVI, 3 Jun 2024

PERKEMBANGAN NILAI TUKAR PETANI (NTP)

Mei 2024 (m-to-m)



NTP Subsektor	Apr'24	Mei'24	Perubahan (%)
Tanaman Pangan (NTPP)	93,84	93,59	↓ -0,27
Hortikultura (NTPH)	93,04	91,72	↓ -1,41
Tanaman Perkebunan Rakyat (NTPR)	125,26	127,78	↑ 2,01
Peternakan (NTPT)	98,68	99,52	↑ 0,85
Perikanan (NTNP)	107,35	107,67	↑ 0,29
✓ Nelayan (NTN)	117,53	117,35	↓ -0,16
✓ Pembudidaya Ikan (NTPi)	94,12	95,06	↑ 1,00
NTP	116,28	117,98	↑ 1,46

NTP
Mei 2024

117,98

↑ **1,46%**
dibandingkan April 2024

Indeks Harga
Terima Petani (It)

145,73

↑ 1,09%

Indeks Harga
Bayar Petani (Ib)

123,52

↓ -0,36%

Indeks Konsumsi Rumah
Tangga (IKRT)

124,28
↓ -0,46%

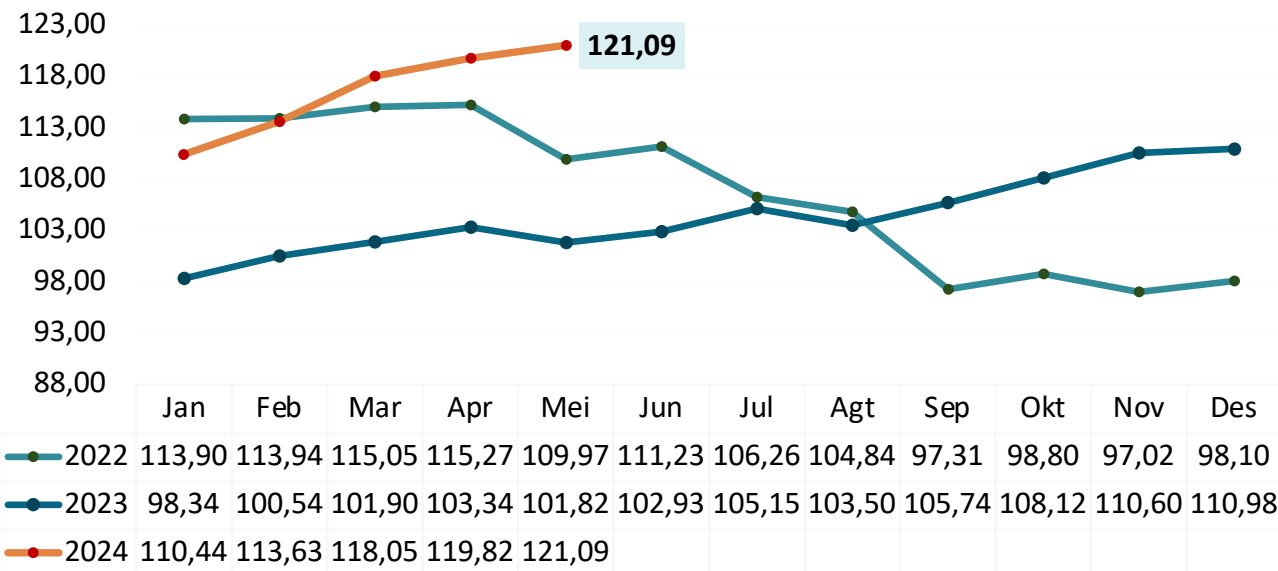
Indeks Biaya Produksi dan
Penambahan Barang
Modal (BPPBM)

120,34
↑ 0,03%

Keterangan: Angka NTP yang tersaji dalam grafik dihitung berdasarkan tahun dasar 2018

PERKEMBANGAN NILAI TUKAR USAHA PERTANIAN (NTUP)

Mei 2024 (m-to-m)



NTUP Subsektor	Apr'24	Mei'24	Perubahan (%)
Tanaman Pangan (NTUPP)	94,20	93,68	↓ -0,56
Hortikultura (NTUPH)	94,25	92,57	↓ -1,78
Tanaman Perkebunan Rakyat (NTUPR)	130,33	132,38	↑ 1,57
Peternakan (NTUPT)	100,17	100,75	↑ 0,58
Perikanan (NTUNP)	111,02	110,94	↓ -0,08
✓ Nelayan (NTUN)	123,66	123,07	↓ -0,48
✓ Pembudidaya Ikan (NTUPi)	95,23	95,76	↑ 0,56
NTUP	119,82	121,09	↑ 1,06

NTUP
Mei 2024

121,09

↑ **1,06%**
dibandingkan April 2024

Indeks Harga Terima Petani (It)

145,73

↑ **1,09%**

Indeks Biaya Produksi dan
Penambahan Barang Modal (BPPBM)

120,34

↑ **0,03%**

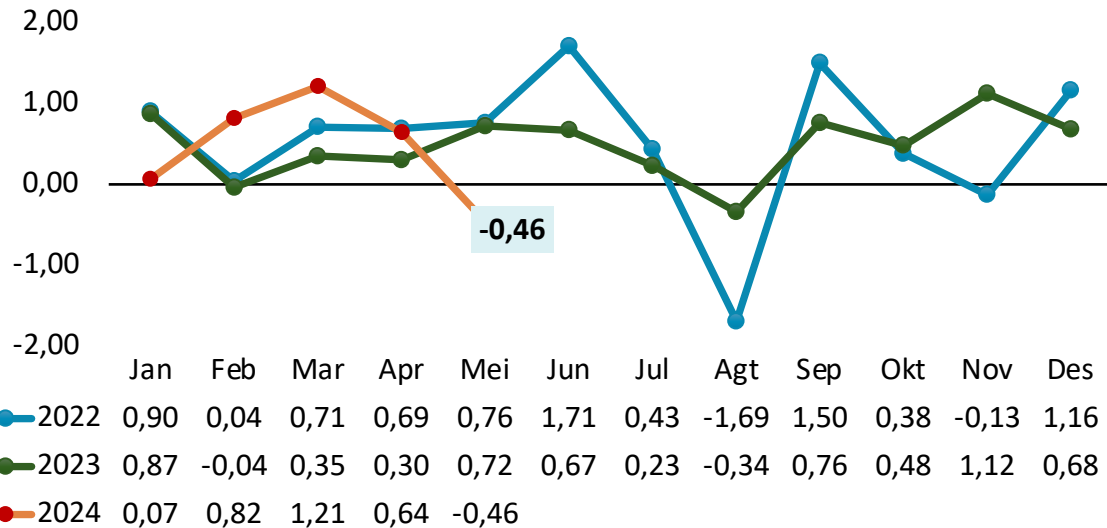
Keterangan: Angka NTUP yang tersaji dalam grafik dihitung berdasarkan tahun dasar 2018

Perkembangan Indeks Konsumsi Rumah Tangga



IKRT Mei 2024

124,28



Perubahan bulan ke bulan (MtM)

(Mei 2024 terhadap April 2024)



-0,46

Perubahan Tahun Kalender (Cum)

(Mei 2024 terhadap Desember 2023)



2,28

Perubahan tahun ke tahun (YoY)

(Mei 2024 terhadap Mei 2023)



6,00

Perkembangan IKRT m-to-m Menurut Kelompok Pengeluaran

Makanan, Minuman dan Tembakau



-0,78

Pakaian dan Alas Kaki	↓	(0,08)
Perumahan, Air, Listrik dan Bahan Bakar Rumah Tangga	↑	0,14
Perlengkapan, Peralatan dan Pemeliharaan Rutin Rumah Tangga	↑	0,21
Kesehatan	↑	0,08
Transportasi	↑	0,09
Informasi, Komunikasi dan Jasa Keuangan	=	-
Rekreasi, Olahraga dan Budaya	↑	0,23
Pendidikan	=	-
Penyediaan Makanan dan Minuman/Restoran	↑	0,11
Perawatan Pribadi dan Jasa Lainnya	↑	0,24



BADAN PUSAT STATISTIK
PROVINSI SUMATERA SELATAN

PERKEMBANGAN EKSPOR - IMPOR

No. 33/06/16/Th. XXVI, 03 Juni 2024



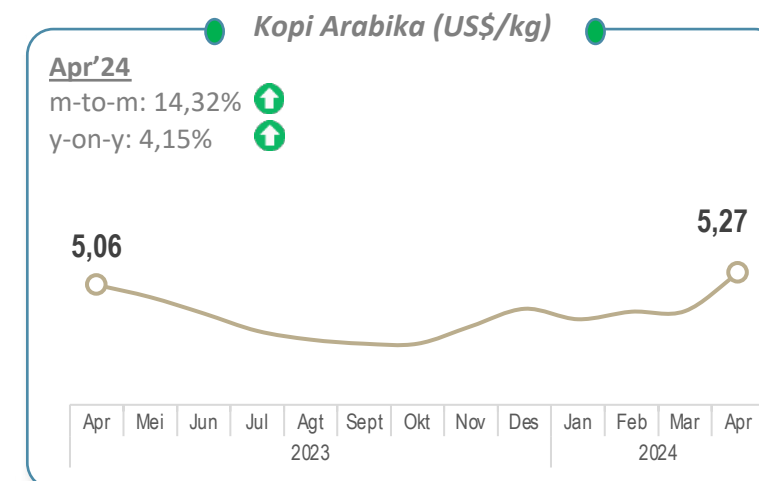
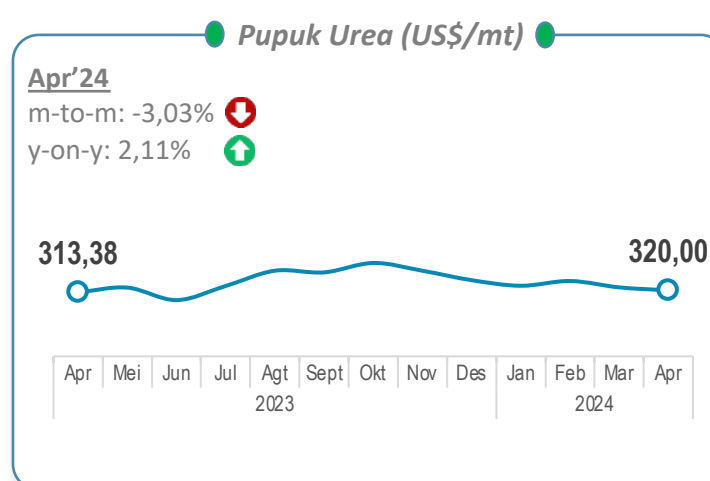
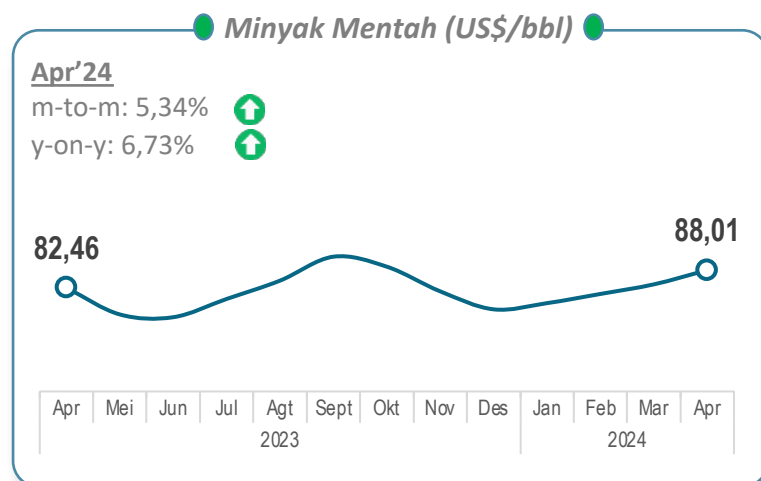
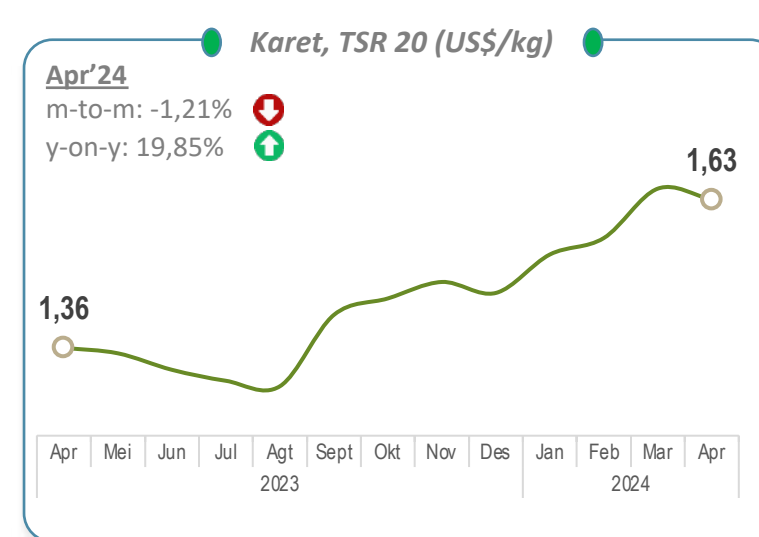
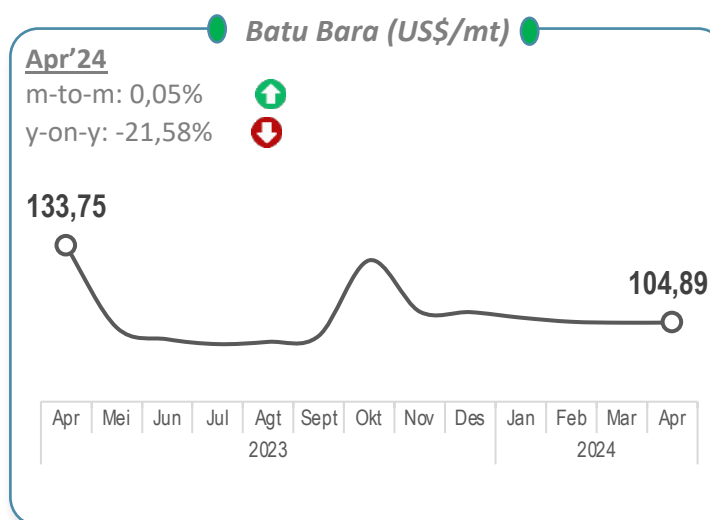
BADAN PUSAT STATISTIK
PROVINSI SUMATERA SELATAN

EKSPOR



PERKEMBANGAN HARGA KOMODITAS

Harga Internasional Beberapa Komoditas Ekspor Sumatera Selatan



Sumber: World Bank (<https://www.worldbank.org/en/research/commodity-markets>)

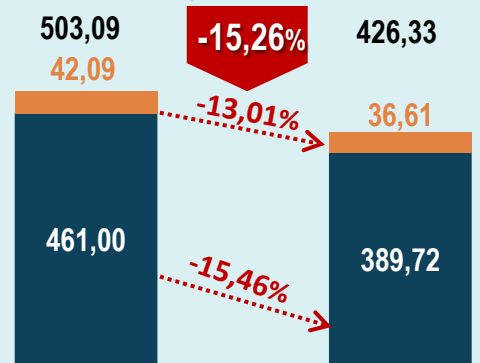
PERKEMBANGAN EKSPOR

Nilai Ekspor April 2024 Mencapai US\$426,33 juta, atau Turun 15,26 persen Dibanding Maret 2024



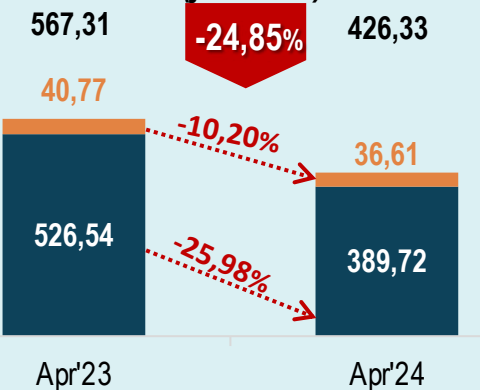
M-to-M

Nilai Ekspor Mar 2024 – Apr 2024
(juta US\$)



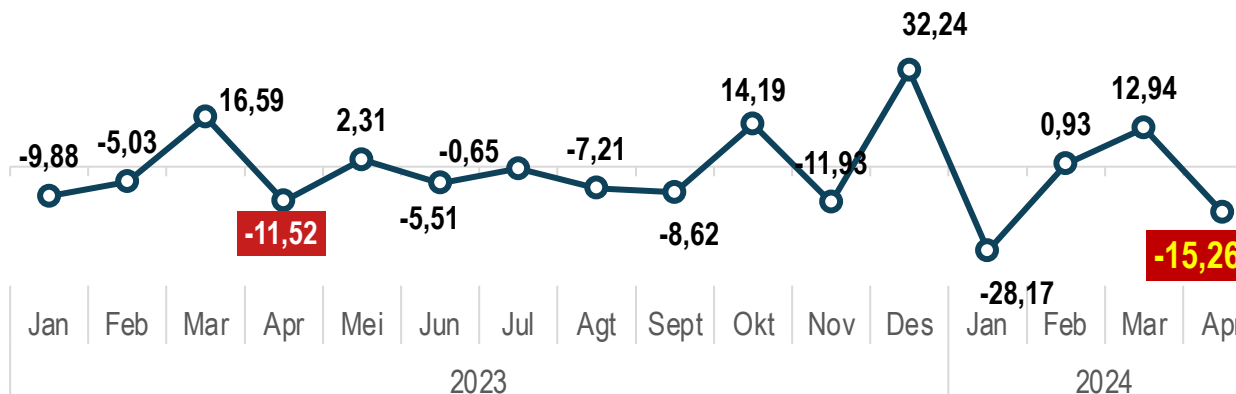
Y-on-Y

Nilai Ekspor Apr 2023 – Apr 2024
(juta US\$)



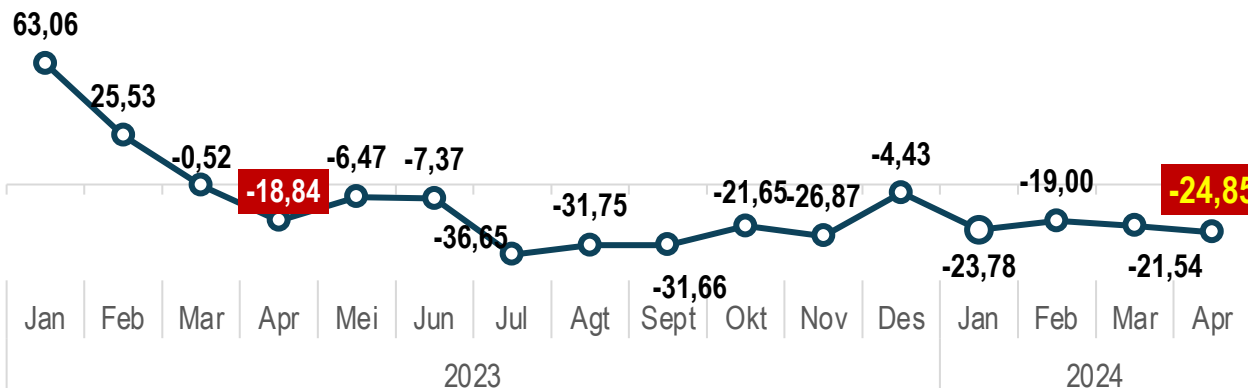
■ Nonmigas ■ Migas

Perkembangan Pertumbuhan (m-to-m, %)



Pada April 2024 nilai ekspor mengalami penurunan secara m-to-m.

Perkembangan Pertumbuhan (y-on-y, %)



Ekspor April 2024 mengalami penurunan dibandingkan periode yang sama pada 2023.

EKSPOR SUMATERA SELATAN MENURUT SEKTOR

April 2024



**Nilai
Ekspor**
April 2024



Perubahan *m-to-m*
April 2024 terhadap Maret 2024

-18,40%

-13,37%

-18,41%

-13,01%

-15,26%

Perubahan *y-on-y*
April 2024 terhadap April 2023

33,11%

-11,68%

-41,08%

-10,20%

-24,85%

Perubahan *c-to-c*
Jan-Apr 2024 terhadap Jan-Apr 2023

-14,30%

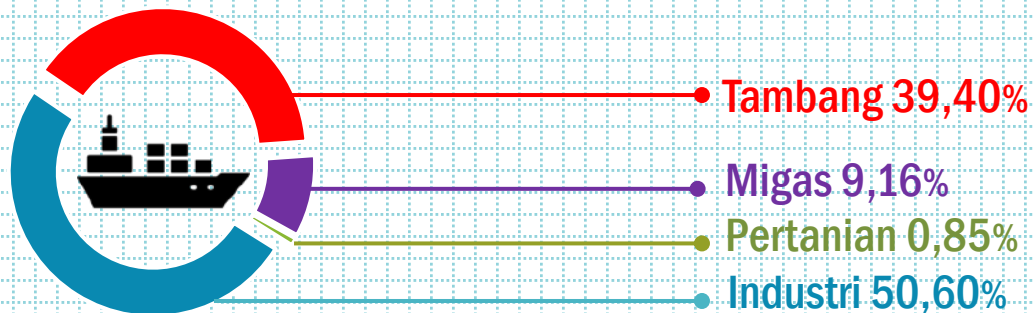
-14,37%

-35,76%

25,54%

-22,30%

Struktur Ekspor Menurut Sektor



Ekspor Nonmigas Menyumbang

90,84%

dari total Ekspor
Januari-April 2024

PERKEMBANGAN NILAI EKSPOR TIGA KOMODITAS UNGGULAN

JANUARI 2023 – APRIL 2024 (JUTA US\$)

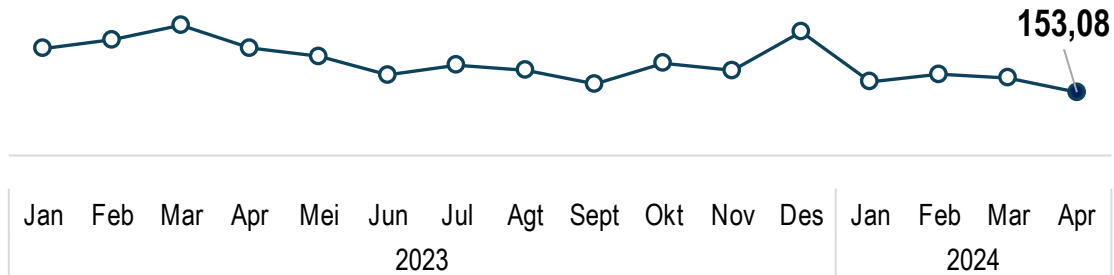


Perkembangan Nilai Ekspor Batubara, Januari 2023 – April 2024

Apr'24

m-to-m: -18,41% ↓

y-on-y: -41,08% ↓

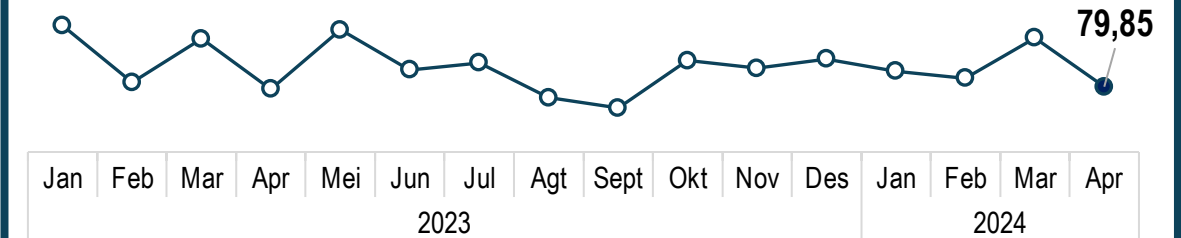


Perkembangan Nilai Ekspor Karet Remah, Januari 2023 – April 2024

Apr'24

m-to-m: -21,82% ↓

y-on-y: 1,32% ↑

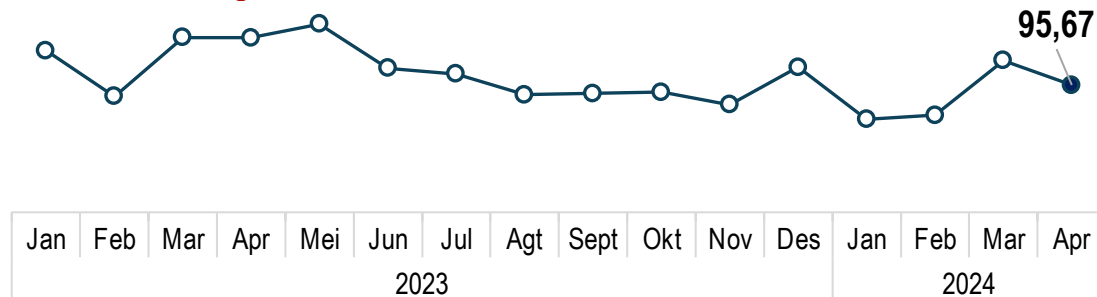


Perkembangan Nilai Ekspor Pulp dari Kayu, Januari 2023 – April 2024

Apr'24

m-to-m: -16,08% ↓

y-on-y: -27,08% ↓



Secara bulanan, ekspor ketiga komoditas unggulan mengalami penurunan, sedangkan secara tahunan hanya ekspor karet remah yang nilainya meningkat.

PANGSA EKSPOR MENURUT NEGARA TUJUAN

JANUARI-APRIL 2024 (JUTA US\$)



Tiongkok	660,18	36,35%
India	199,07	10,96%
Malaysia	161,64	8,90%
Amerika Serikat	108,30	5,96%
Korea Selatan	102,37	5,64%
Filipina	79,07	4,35%
Jepang	76,23	4,20%
Singapura	56,19	3,09%
Vietnam	53,60	2,95%
Thailand	46,68	2,57%

Komoditas Ekspor 3 Negara Utama

1. TIONGKOK

Bubur Kertas/*Pulp* US\$322,02 juta

Lignit US\$260,54 juta

Batubara US\$32,49 juta

2. INDIA

Batubara US\$149,32 juta

Minyak Kelapa Sawit US\$34,29 juta

Karet Remah US\$11,79 juta

3. MALAYSIA

Hasil Minyak US\$112,43 juta

Batubara US\$31,03 juta

Minyak Kelapa Sawit US\$6,99 juta

ASEAN

US\$434,96 Juta
23,95%

UNI EROPA

US\$65,14 Juta
3,59%



BADAN PUSAT STATISTIK
PROVINSI SUMATERA SELATAN

IMPOR



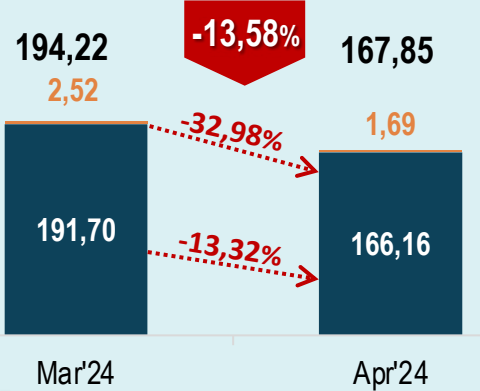
PERKEMBANGAN IMPOR

Nilai Impor April 2024 Mencapai US\$167,85 juta, atau Turun 13,58 persen Dibanding Maret 2024

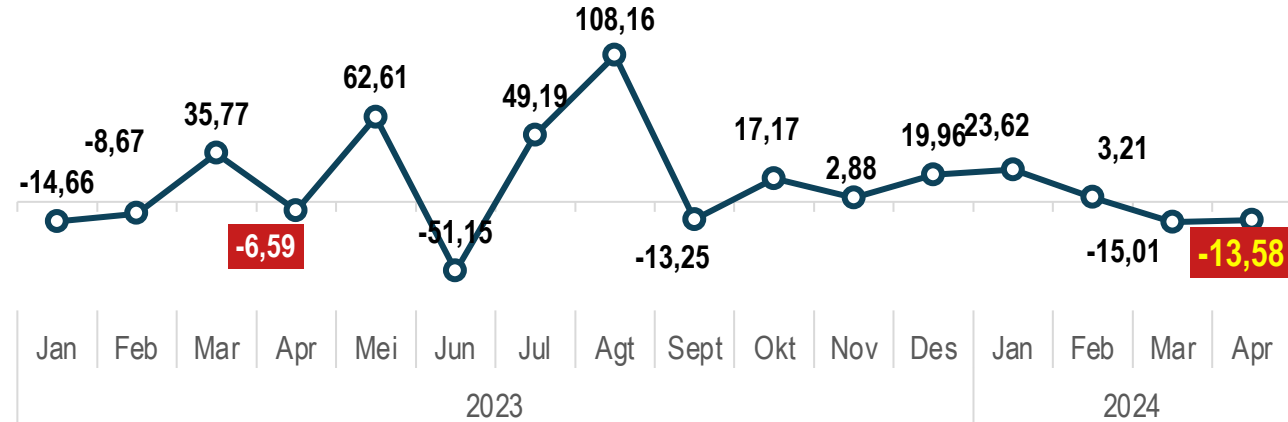


M-to-M

Nilai Impor Mar 2024 – Apr 2024
(juta US\$)



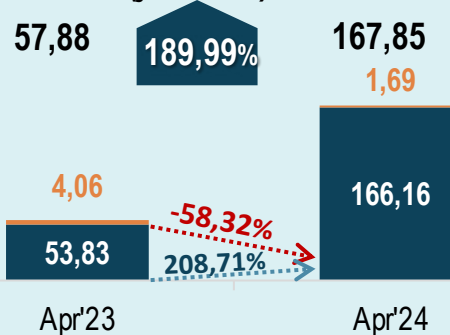
Perkembangan Pertumbuhan (m-to-m, %)



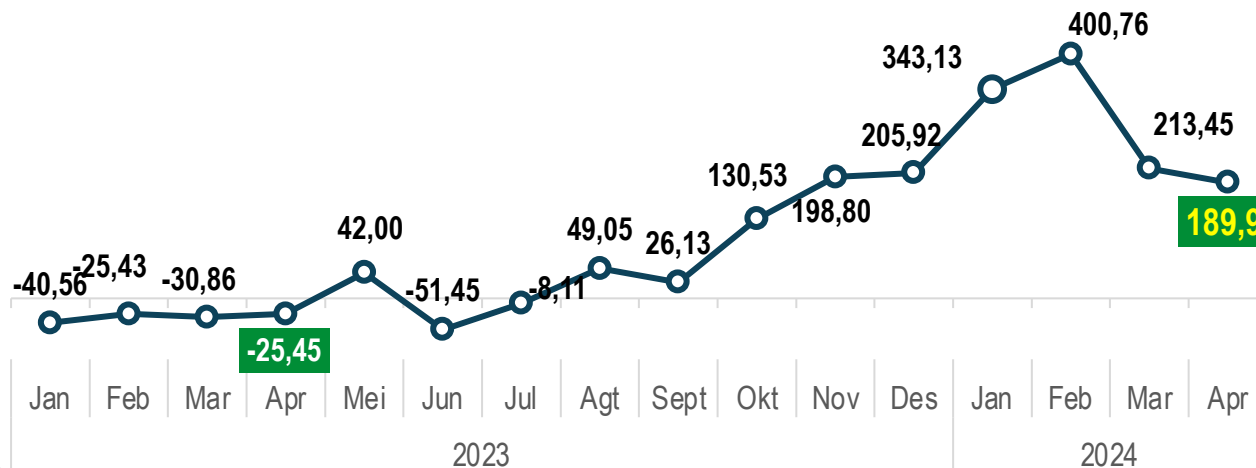
Pada April 2024, nilai impor mengalami penurunan secara m-to-m.

Y-on-Y

Nilai Impor Apr 2023 – Apr 2024
(juta US\$)



Perkembangan Pertumbuhan (y-on-y, %)



Impor April 2024 mengalami peningkatan dibanding periode yang sama tahun 2023.

■ Nonmigas ■ Migas

IMPOR SUMATERA SELATAN MENURUT PENGGUNAAN BARANG

APRIL 2024



**Nilai
Impor**
April 2024

KONSUMSI



BAHAN BAKU PENOLONG



BARANG MODAL



TOTAL



Perubahan m-to-m
April 2024 terhadap Maret 2024

-17,10%

0,03%

-19,61%

-13,58%

Perubahan y-on-y
April 2024 terhadap April 2023

1.849,95%

49,27%

443,75%

189,99%

Perubahan c-to-c
Jan-Apr 2024 terhadap Jan-Apr 2023

224,11%

109,26%

601,20%

276,90%

Struktur Impor Menurut Penggunaan Barang



Peran Golongan Barang Modal

61,16%

dari total Impor
Januari-April 2024

IMPOR MENURUT NEGARA ASAL

JANUARI-APRIL 2024 (JUTA US\$)



Tiongkok	534,14	65,78%
Finlandia	109,48	13,48%
Pantai Gading	28,87	3,56%
Thailand	28,42	3,50%
Malaysia	19,15	2,36%
Vietnam	18,54	2,28%
Jerman	14,09	1,74%
Laos	8,36	1,03%
Singapura	8,13	1,01%
India	5,95	0,73%

Komoditas Impor 3 Negara Utama

1. TIONGKOK

Mesin utk Keperluan Khusus US\$202,90 juta
Mesin utk Keperluan Umum US\$168,23 juta
Peralatan Listrik US\$40,50 juta

2. FINLANDIA

Mesin utk Keperluan Khusus US\$48,64 juta
Generator Uap US\$42,62 juta
Mesin utk Keperluan Umum US\$18,04 juta

3. PANTAI GADING

Karet Remiling US\$28,87 juta

ASEAN

US\$84,51 Juta
10,41%

UNI EROPA

US\$133,92 Juta
16,49%



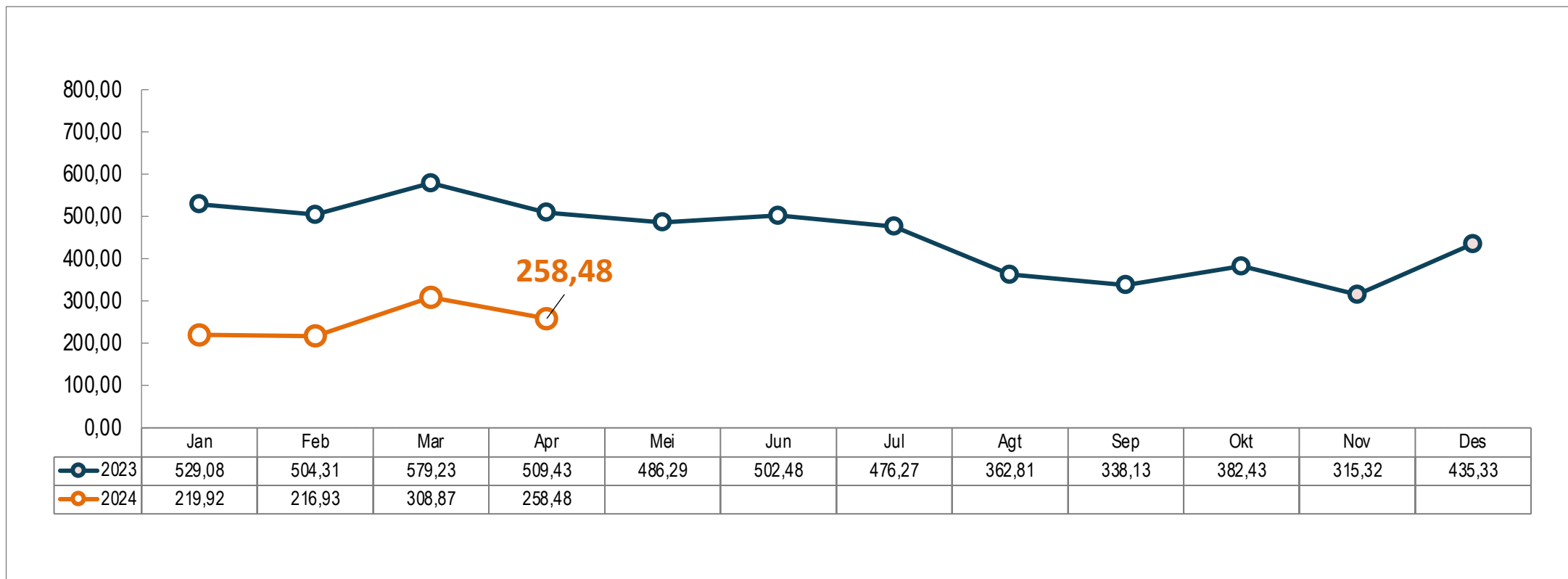
BADAN PUSAT STATISTIK
PROVINSI SUMATERA SELATAN

NERACA PERDAGANGAN BARANG



NERACA PERDAGANGAN BARANG

APRIL 2024 SURPLUS US\$ 258,48 JUTA



SURPLUS MIGAS
APRIL 2024

US\$ 34,92 juta

SURPLUS NONMIGAS
APRIL 2024

US\$ 223,56 juta

NERACA PERDAGANGAN
JANUARI – APRIL 2024

SURPLUS US\$1,00 Miliar



BADAN PUSAT STATISTIK
PROVINSI SUMATERA SELATAN

PERKEMBANGAN PARIWISATA

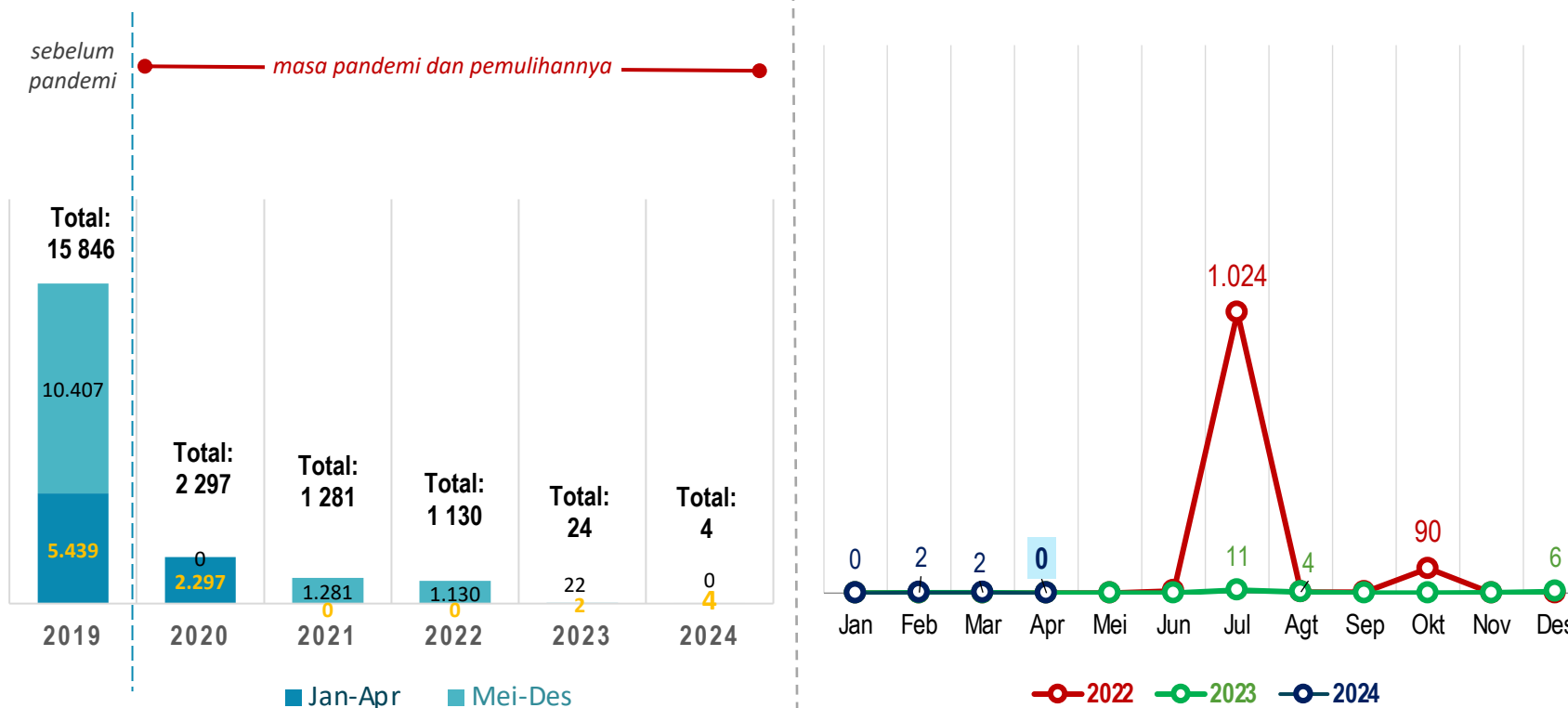
No. 34/06/16/Th. XXVI, 03 Juni 2024

WISATAWAN MANCANEGARA (WISMAN)

Hingga April 2024 kunjungan wisman belum menunjukkan perkembangan yang berarti



Perkembangan Jumlah Kunjungan Wisman



April 2024

Jumlah kunjungan wisman ke Sumatera Selatan sebanyak **0 kunjungan**

m-to-m ↓ **100%** dibandingkan Maret 2024

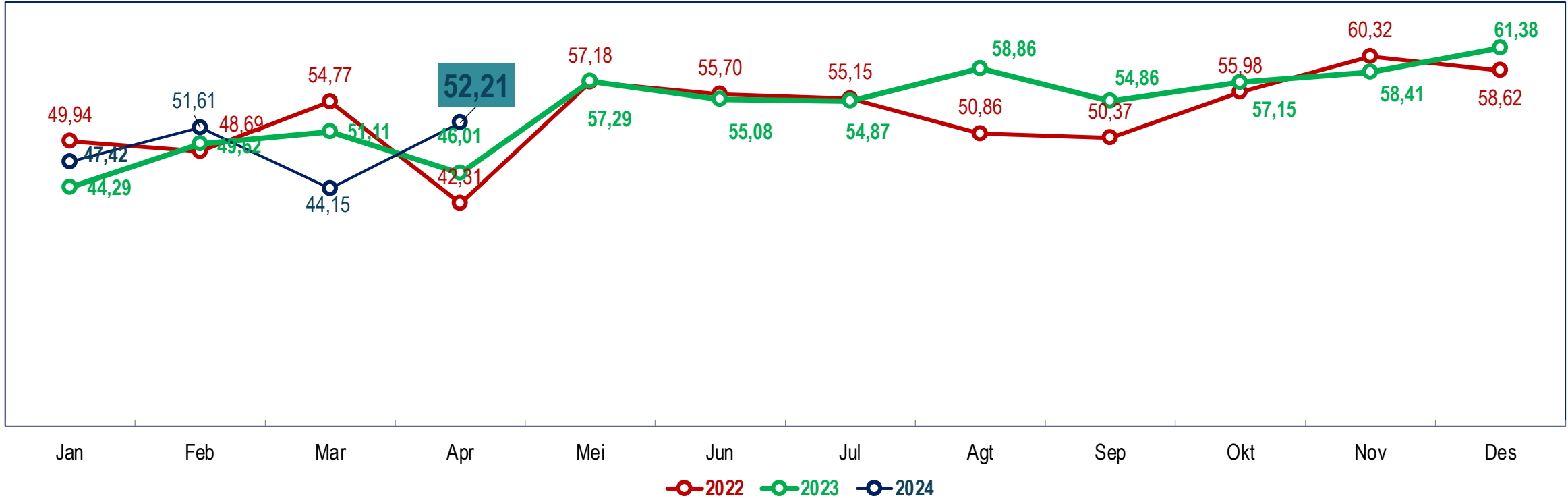
y-on-y - dibandingkan April 2023



TINGKAT PENGHUNIAN KAMAR (TPK)



Perkembangan Bulanan TPK Hotel Klasifikasi Bintang, 2022-2024



m-to-m

(Apr'24 terhadap Mar'24)

8,06 poin



y-on-y

(Apr'24 terhadap Apr'23)

6,20 poin



BADAN PUSAT STATISTIK
PROVINSI SUMATERA SELATAN

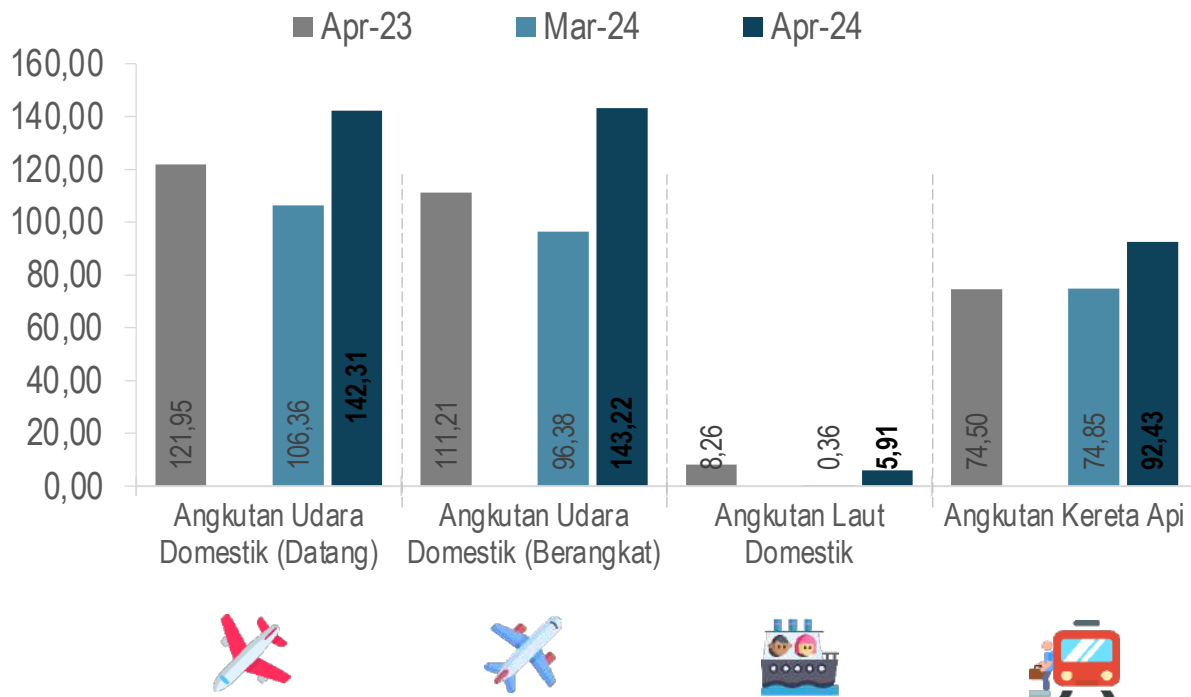
PERKEMBANGAN TRANSPORTASI

No. 35/06/16/Th. XXVI, 03 Juni 2024

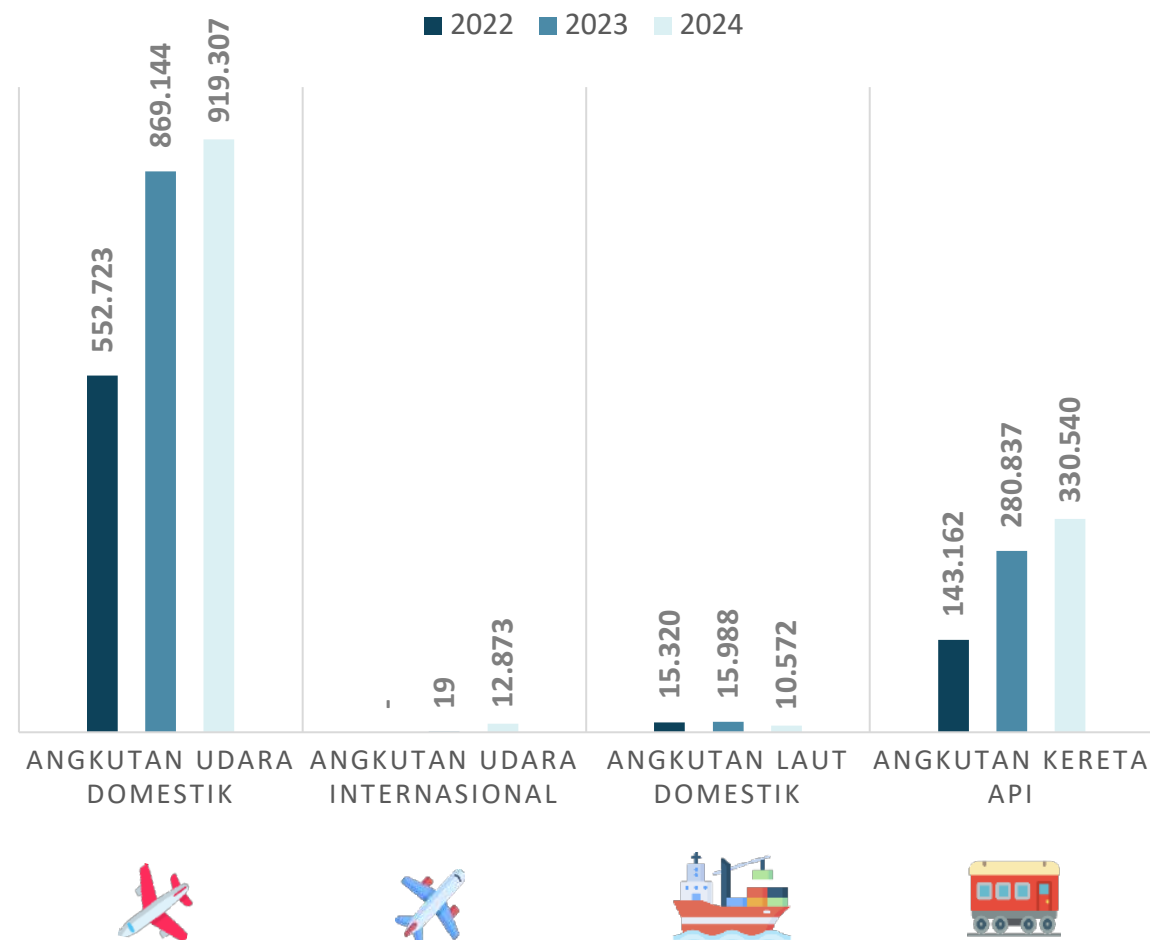
PERKEMBANGAN TRANSPORTASI APRIL 2024



Perkembangan Keberangkatan Dan Kedatangan Penumpang Menurut Moda Transportasi (ribu orang)



Perkembangan Penumpang Angkutan Kumulatif Jan - April menurut Moda Transportasi, 2022-2024 (orang)



(m-to-m) ↑ 33,80 % ↑ 48,60 % ↑ 1.565,63 % ↑ 23,48 %

(y-on-y) ↑ 16,70 % ↑ 28,78 % ↓ 28,43 % ↑ 24,06 %

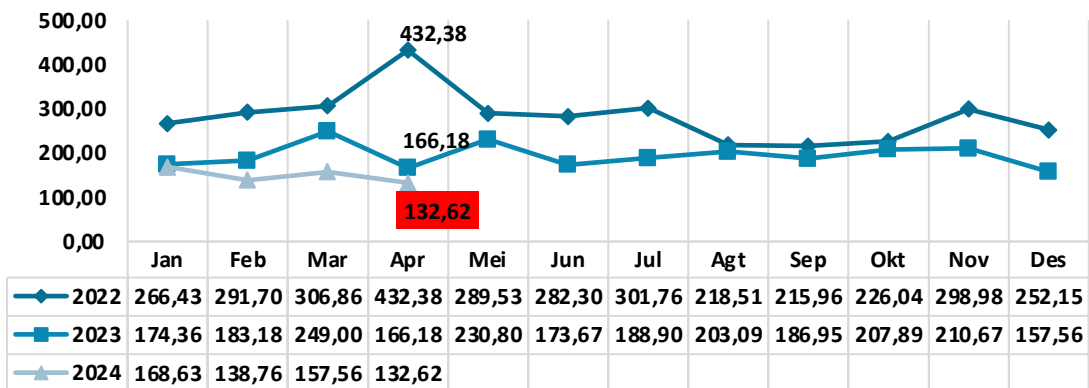
PERKEMBANGAN JUMLAH BONGKAR MUAT BARANG

PADA MODA TRANSPORTASI ANGKUTAN LAUT



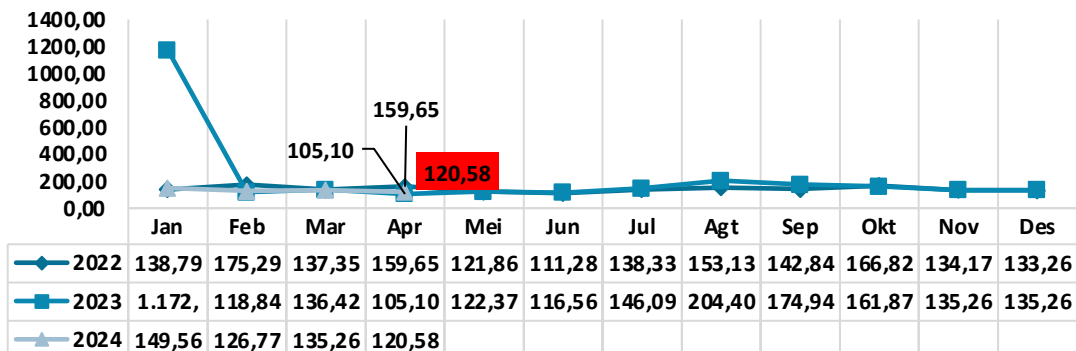
Perkembangan Muat Barang Angkutan Laut Bulanan, Tahun 2022 - 2024 (Ribuan Ton)

↓ Apr'24 (m-to-m): Turun 15,83%
 ↓ Apr'24 (y-on-y): Turun 20,20%

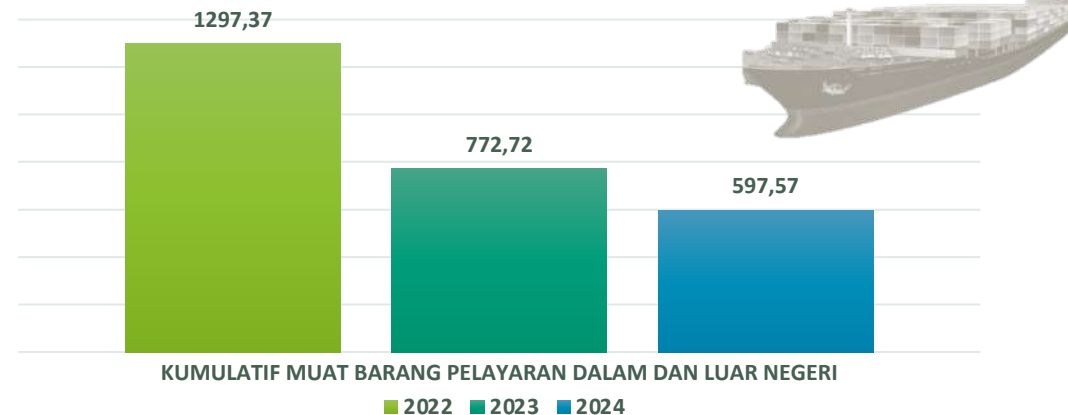


Perkembangan Bongkar Barang Angkutan Laut Bulanan, Tahun 2022 - 2024 (Ribuan Ton)

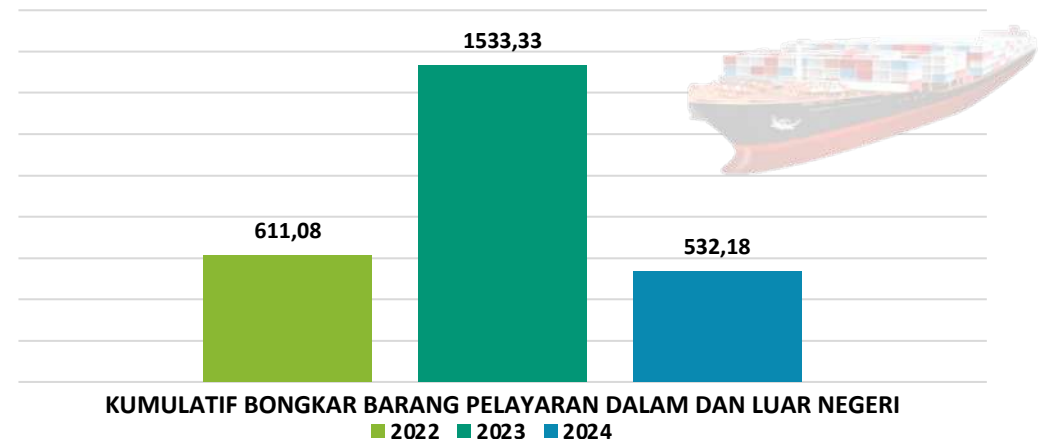
↓ Apr'24 (m-to-m): Turun 10,85%
 ↑ Apr'23 (y-on-y): Naik 14,74%



Perkembangan Muat Barang Angkutan Laut, April, Tahun 2022 - 2024 (Ribuan Ton)



Perkembangan Bongkar Barang Angkutan Laut April, Tahun 2022 - 2024 (Ribuan Ton)



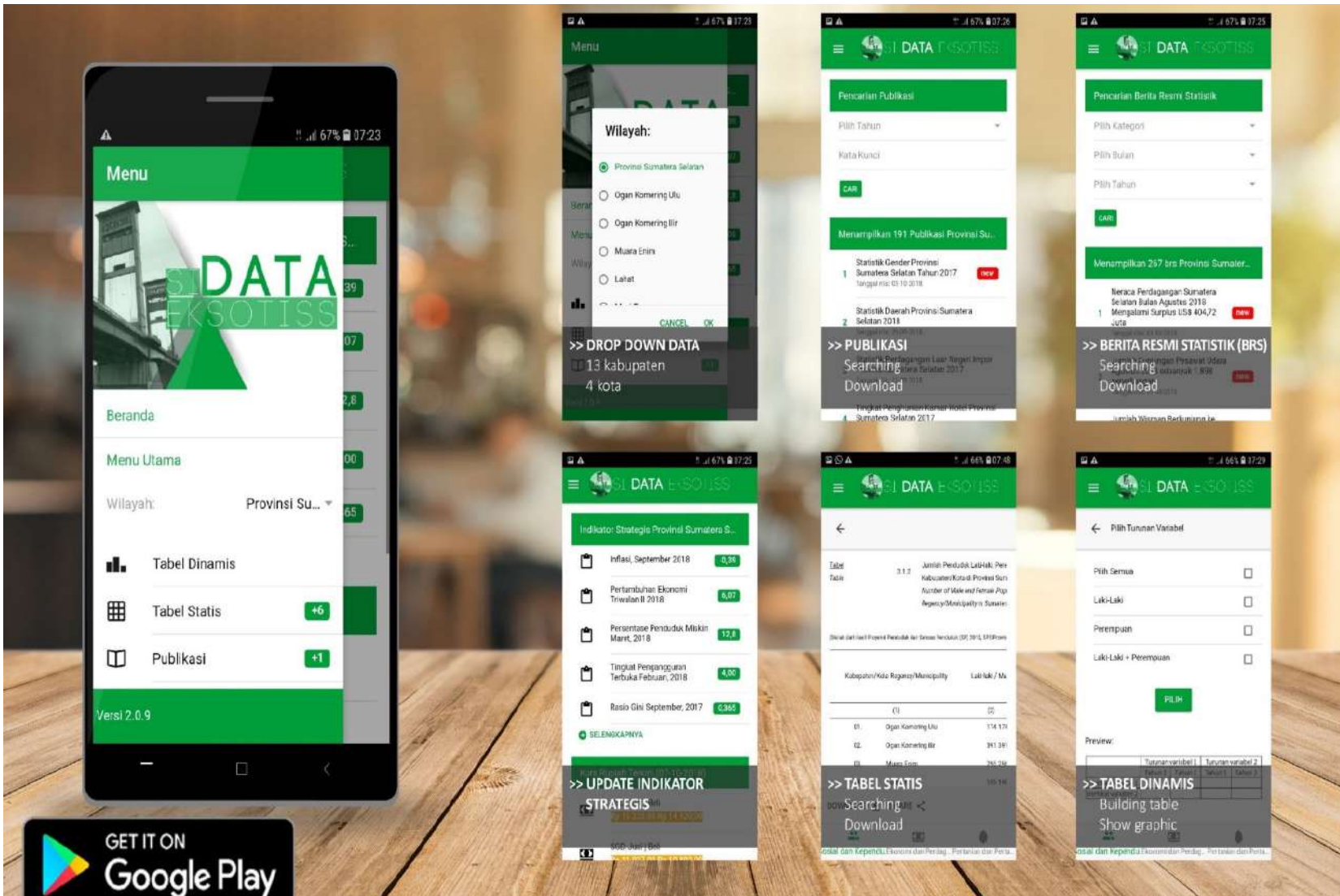


**BAHAN TAYANG DAN NASKAH BRS
DAPAT DIUNDUH MELALUI TAUTAN BERIKUT:**

<https://sumsel.bps.go.id/pressrelease.html>



Sistem Informasi Data Ekonomi Sosial Praktis Sumatera Selatan (SIDATA EKSOTISS)





**BADAN PUSAT STATISTIK
PROVINSI SUMATERA SELATAN**



KLIK JEMPOL
Kinerja Layanan Informasi Terkini dengan Jemput Bola

Merupakan bentuk Inovasi BPS Provinsi Sumatera Selatan untuk meningkatkan kualitas pelayanan dengan memberikan informasi terkini mengenai produk BPS Provinsi Sumatera Selatan kepada para konsumen data.

Persyaratan

Bapak/Ibu bersedia menerima dan memperoleh secara terus-menerus informasi terkini terkait data statistik berupa *softcopy* publikasi, tabel data, unsur kegiatan, berita, dll. Layanan ini tidak dipungut biaya (gratis)

Daftarkan Diri

dengan mengisi Biodata diri pada *link* :
s.bps.go.id/KLIKJEMPOL

Daftarkan diri Anda untuk mendapatkan layanan KLIK JEMPOL. Kerahasiaan Informasi diri Anda dijamin Undang-undang

Yuk daftarkan diri agar selalu mendapat informasi up to date

Informasi lebih lanjut
✉ diseminasi1600@bps.go.id
☎ 08128770725

Scan Me



 BPS Provinsi Sumatera Selatan
  @bpssumsel
  @bpssumsel
  sumsel.bps.go.id



**BADAN PUSAT STATISTIK
PROVINSI SUMATERA SELATAN**

*Penyedia Data Statistik Berkualitas
untuk Indonesia Maju*

Terima Kasih

www.sumsel.bps.go.id

