

# Kecamatan Medan Petisah Dalam Angka



# 2021



**BADAN PUSAT STATISTIK  
KOTA MEDAN**

# Kecamatan Medan Petisah Dalam Angka



2021

## **KECAMATAN MEDAN PETISAH DALAM ANGKA 2020**

Katalog BPS : 1102001.1275130  
No. Publikasi : 12750.2121  
No. ISBN : 978-602-405-200-3

Ukuran buku : 21cm x 15 cm  
Jumlah Halaman : xviii + 93

Naskah:  
Badan Pusat Statistik Kota Medan

Penyunting:  
Badan Pusat Statistik Kota Medan

Gambar Kulit:  
Badan Pusat Statistik Kota Medan

Diterbitkan Oleh:  
©Badan Pusat Statistik Kota Medan

Dicetak Oleh:  
CV. Mandiri Lestari

Dilarang mengumumkan, mendistribusikan, mengomunikasikan, dan/atau menggandakan sebagian atau seluruh isi buku ini untuk tujuan komersial tanpa izin tertulis dari Badan Pusat Statistik

## TIM PENYUSUN

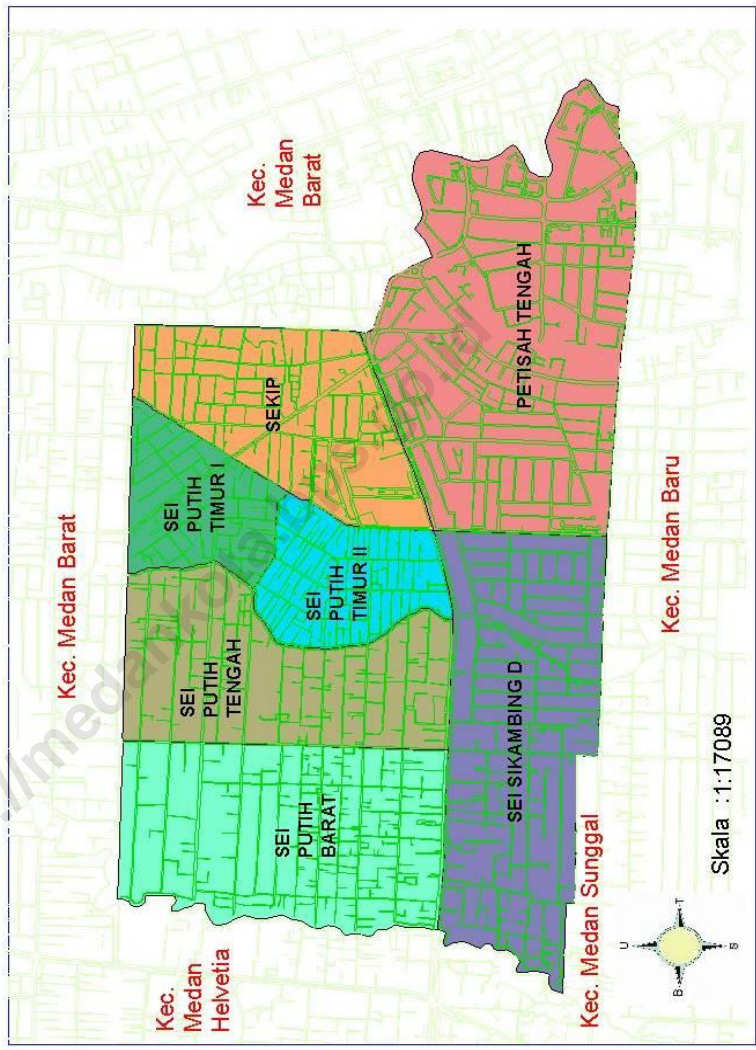
**Penanggung Jawab** : Enny Nuryani Nasution  
**Penyusun Naskah** : Vera Meisina Sitanggang  
**Tata Letak** : Maria F. Sirait  
**Gambar Kulit** : Rosdiana Sirait  
**Penyunting** : Maria F. Sirait

<https://medankota.bps.go.id>





# Peta Kecamatan Medan Petisah







## KATA PENGANTAR

Dengan memanjatkan puji dan syukur ke hadirat Tuhan Yang Maha Esa, kami telah dapat menyelesaikan publikasi "Kecamatan Medan Petisah Dalam Angka Tahun 2021" ini. Usainya penerbitan publikasi ini dimungkinkan berkat adanya bantuan dari Pemerintah Kecamatan Medan Petisah serta instansi pemerintah lainnya.

Kebutuhan akan data statistik semakin meningkat terutama dalam menyambut millenium kedua. Hal tersebut menjadi pendorong bagi kami untuk menyusun publikasi ini. Data yang disajikan bersumber dari data yang terdapat di kantor kecamatan Medan Petisah, kantor kelurahan sekecamatan Medan Petisah serta instansi pemerintah lainnya. Selain itu data yang ada pada publikasi ini merupakan data yang bersumber dari berbagai kegiatan rutin, survei maupun sensus yang diselenggarakan Badan Pusat Statistik di kecamatan Medan Petisah.

Pada kesempatan ini kami mengucapkan banyak terima kasih kepada Camat Medan Petisah atas perhatian dan bantuannya sehingga terbitnya publikasi ini, serta kepada instansi-instansi pemerintah lainnya.

Saran dan kritik demi penyempurnaan publikasi ini di masa yang akan datang sangat kami harapkan dari berbagai pihak.

Akhirnya semoga penyajian data statistik ini dapat membantu memenuhi kebutuhan data bagi pihak-pihak yang memerlukan serta bermanfaat bagi semua pihak.

Medan, 21 September 2021  
Kepala Badan Pusat Statistik  
Kota Medan,



Dra. Enny Nuryani Nasution



## DAFTAR ISI

HALAMAN

KATA PENGANTAR .....	vii
DAFTAR ISI .....	ix
DAFTAR TABEL .....	xi
DAFTAR GAMBAR .....	xv
DAFTAR LAMPIRAN .....	xvii
BAB I KEADAAN GEOGRAFIS .....	1
BAB II PEMERINTAHAN .....	9
BAB III PENDUDUK DAN TENAGA KERJA .....	19
BAB IV SOSIAL .....	33
BAB V INDUSTRI, ENERGI, DAN AIR MINUM .....	55
BAB VI EKONOMI .....	63
BAB VII HOTEL, RESTORAN, DAN PARIWISATA .....	73
BAB VIII KEUANGAN DAN HARGA .....	81
LAMPIRAN .....	87



## DAFTAR TABEL

Judul Tabel	Halaman
Tabel 1.1 Letak dan Geografis Kecamatan Medan Petisah 2020.....	5
Tabel 1.2 Luas Wilayah dan Persentase Terhadap Luas Kecamatan Menurut Kelurahan Tahun 2020 .....	6
Tabel 1.3 Jarak Kantor Lurah ke Kantor Camat Menurut Kelurahan Tahun 2020 .....	7
Tabel 1.4 Daftar Alamat Kantor Kelurahan di Kecamatan Medan Petisah 2020 .....	8
Tabel 2.1 Banyaknya Lingkungan dan Blok Sensus Menurut Kelurahan Tahun 2020 .....	13
Tabel 2.2 Banyaknya Pegawai Negeri Sipil (PNS) dan Honor di Lingkungan Instansi Pemerintah Kecamatan Medan Petisah Tahun 2020 (Jiwa). .....	14
Tabel 2.3 Banyaknya Pegawai Negeri Sipil (PNS) dan Honor Pada Kantor Kelurahan Menurut Golongan dan Kelurahan Tahun 2020 (Jiwa).....	15
Tabel 2.4 Banyaknya Pegawai Negeri Sipil (PNS) dan Honor Pada Kantor Camat Menurut Golongan dan Tingkat Pendidikan Tahun 2020 (Jiwa).....	16
Tabel 2.5 Banyaknya Pertahanan Sipil Menurut Kelurahan Tahun 2020 .....	17
Tabel 3.1 Penduduk, Laju Pertumbuhan Penduduk, Distribusi Persentase Penduduk, Kepadatan Penduduk, Rasio Jenis Kelamin Menurut Kelurahan Tahun 2020 .....	23

Tabel 3.2	Jumlah Penduduk Menurut Kelompok Umur dan Jenis Kelamin Tahun 2020 (Jiwa).....	25
Tabel 3.3	Jumlah Penduduk Menurut Jenis Kelamin dan Kelurahan Tahun 2020 (Jiwa).....	26
Tabel 3.4	Jumlah Penduduk Menurut Agama dan Kelurahan Tahun 2020 (Jiwa).....	27
Tabel 3.5	Banyaknya Mutasi Penduduk menurut Kelurahan 2020 (Jiwa)....	28
Tabel 3.6	Banyaknya Warga Negara Asing Menurut Kewarganegaraan dan Kelurahan Tahun 2020 (Jiwa) .....	29
Tabel 3.7	Banyaknya Warga Negara Indonesia Turunan Cina Menurut Jenis Kelamin dan Kelurahan Tahun 2020 (Jiwa).....	30
Tabel 3.8	Komposisi Mata Pencaharian Penduduk Menurut Kelurahan Tahun 2020 (Jiwa).....	31
Tabel 4.1	Jumlah Sekolah, Murid, Guru, dan Rasio Murid-Guru PAUD dan Taman Kanak-kanak (TK) Menurut Kelurahan di Kecamatan Tahun 2020.....	38
Tabel 4.2	Jumlah Sekolah, Murid, Guru, dan Rasio Murid-Guru Sekolah Dasar (SD) Menurut Kelurahan di Kecamatan Tahun 2020.....	39
Tabel 4.3	Jumlah Sekolah, Murid, Guru, dan Rasio Murid-Guru Madrasah Ibtidaiyah (MI) Menurut Kelurahan Tahun 2020.....	40
Tabel 4.4	Jumlah Sekolah, Murid, Guru, dan Rasio Murid-Guru Sekolah Menengah Pertama (SMP) Menurut Kelurahan Tahun 2020.....	41
Tabel 4.5	Jumlah Sekolah, Murid, Guru, dan Rasio Murid-Guru Madrasah Tsnowiyah (MTs) Menurut Kelurahan Tahun 2020 .....	42
Tabel 4.6	Jumlah Sekolah, Murid, Guru, dan Rasio Murid-Guru Sekolah Menengah Atas (SMA) Menurut Kelurahan Tahun 2020 .....	43

Tabel 4.7	Jumlah Sekolah, Murid, Guru, dan Rasio Murid-Guru Madrasah Aliyah (MA) Menurut Kelurahan Tahun 2020 .....	44
Tabel 4.8	Jumlah Sekolah, Murid, Guru, dan Rasio Murid-Guru Sekolah Menengah Atas (SMK) Menurut Kelurahan Tahun 2020.....	45
Tabel 4.9	Banyaknya Sarana Kesehatan Umum Menurut Kelurahan Tahun 2020 .....	46
Tabel 4.10	Banyaknya Tenaga Kesehatan Menurut Kelurahan Tahun 2020 .....	48
Tabel 4.11	Banyaknya Pasangan Usia Subur (PUS) Menurut Jenis Alat Kontrasepsi dan Kelurahan Tahun 2020 .....	49
Tabel 4.12	Banyaknya Sarana Ibadah Menurut Kelurahan Tahun 2020.....	51
Tabel 4.13	Banyaknya Nikah, Talak, Cerai dan Rujuk Menurut Kelurahan Tahun 2020 .....	52
Tabel 4.14	Banyaknya Sarana Lapangan Olah Raga menurut Jenis Olah Raga dan Kelurahan Tahun 2020 .....	53
Tabel 5.1	Banyaknya Perusahaan Industri Besar/Sedang, Kecil, dan Kerajinan Rumah Tangga Menurut Kelurahan Tahun 2020.....	59
Tabel 5.2	Banyaknya Rumah Tangga Pelanggan Listrik Negara menurut Kelurahan Tahun 2020 .....	60
Tabel 5.3	Banyaknya Rumah Tangga Pelanggan Gas Negara Menurut Kelurahan Tahun 2020 .....	61
Tabel 5.4	Banyaknya Rumah Tangga Pelanggan Air Minum melalui PAM Menurut Kelurahan Tahun 2020.....	62
Tabel 6.1	Jumlah Pasar, Kelompok Pertokoan, Swalayan/Minimarket, dan Mall/Plaza Menurut Kelurahan Tahun 2020 .....	67
Tabel 6.2	Jumlah Pasar Menurut Pengelola dan Kelurahan Tahun 2020 .....	69

Tabel 6.3	Jumlah SPBU dan Agen Minyak Tanah (Pangkalan) menurut Kelurahan Tahun 2020.....	69
Tabel 6.4	Jumlah Bengkel Sepeda Motor dan Bengkel Mobil Menurut Kelurahan Tahun 2020.....	70
Tabel 6.5	Banyaknya Tempat Pencucian Mobil dan Sepeda Motor (Doorsmer) Menurut Kelurahan Tahun 2020 .....	71
Tabel 7.1	Jumlah Hotel, Bioskop, Night Club dan Bilyard Menurut Kelurahan Tahun 2020.....	77
Tabel 7.2	Banyaknya Rumah Makan/Restoran dan Warung Makan/Minum Menurut Kelurahan Tahun 2020 .....	78
Tabel 7.3	Jumlah Panti Pijat, Pangkas, Salon dan Praktek Dukun Patah Menurut Kelurahan Tahun 2020 .....	79
Tabel 7.4	Jumlah Tempat Video Game/ Play Station, Penyewaan Kaset Video/VCD/DVD, dan Warnet/Game Online Menurut Kelurahan Tahun 2020.....	80
Tabel 8.1	Banyaknya Lembaga Keuangan Menurut Kelurahan Tahun 2020.....	84



## DAFTAR GAMBAR

Judul Gambar	Halaman
Gambar 1.1 Luas Wilayah Tiap Kelurahan di Kecamatan Medan Petisah Tahun 2020 (km <sup>2</sup> ).....	4
Gambar 2.1 Banyaknya Lingkungan dan Blok Sensus Tiap Kelurahan di Kecamatan Medan Petisah Tahun 2020 .....	12
Gambar 2.2 Banyaknya PNS di Kantor Camat dan Instansi Lain di Kecamatan Medan Petisah Berdasarkan Golongan Tahun 2020 (Jiwa).....	12
Gambar 3.1 Jumlah Penduduk, Luas Kelurahan, dan Kepadatan Penduduk per Km <sup>2</sup> Menurut Kelurahan Tahun 2020 .....	22
Gambar 4.1 Jumlah Sekolah, Murid, dan Guru Sekolah Dasar Tahun 2020 .....	36
Gambar 4.2 Jumlah Sekolah, Murid, dan Guru Sekolah Menengah Pertama Tahun 2020 .....	36
Gambar 4.3 Jumlah Sekolah, Murid, dan Guru Sekolah Menengah Atas Tahun 2020 .....	37
Gambar 5.1 Banyaknya Perusahaan Industri Besar/Sedang, Kecil, dan Kerajinan Rumah Tangga Menurut Kelurahan Tahun 2020.....	58
Gambar 6.1 Banyaknya Pasar, Kelompok Pertokoan, Swalayan/Minimarket, dan Mall/Plaza menurut Kelurahan 2020 .....	66
Gambar 7.1 Banyaknya Hotel/Losmen, Bioskop, Night Club/Karaoke, Bilyard Menurut Kelurahan di Kecamatan Medan Petisah Tahun 2020...	76



## DAFTAR LAMPIRAN

Judul Lampiran	Halaman
Daftar 1 Nama Camat dan Lamanya menjabat di Kecamatan Medan Petisah sejak Tahun 1974 s/d sekarang .....	89
Daftar 2 Nama Lurah dan lamanya Menjabat menurut Kelurahan di Kecamatan Medan Petisah .....	90
Daftar 3 Daftar Nama dan Alamat Kantor Kelurahan di Kecamatan Medan Petisah, 2020.....	93



# BAB I

# KEADAAN GEOGRAFIS

## KECAMATAN MEDAN PETISAH TAHUN 2020

*Jarak Kantor Camat ke Kantor Walikota Medan : 3 Km.*





## Keadaan Geografis

### **1.1 Letak dan Geografis Kecamatan Medan Petisah Tahun 2020**

Kecamatan Medan Petisah berbatasan langsung dengan kecamatan Medan Baru di sebelah selatan, kecamatan Medan Barat di sebelah utara, kecamatan Medan Sunggal di sebelah barat, dan kecamatan Medan Barat dan Medan Barat di sebelah timur. Kecamatan Medan Petisah merupakan salah satu kecamatan di Kota Medan yang mempunyai luas sekitar 4,93 km<sup>2</sup>. Jarak kantor kecamatan ke kantor walikota Medan yaitu sekitar 3 km.

### **1.2. Luas Wilayah dirinci per Kelurahan di Kecamatan Medan Petisah Tahun 2020**

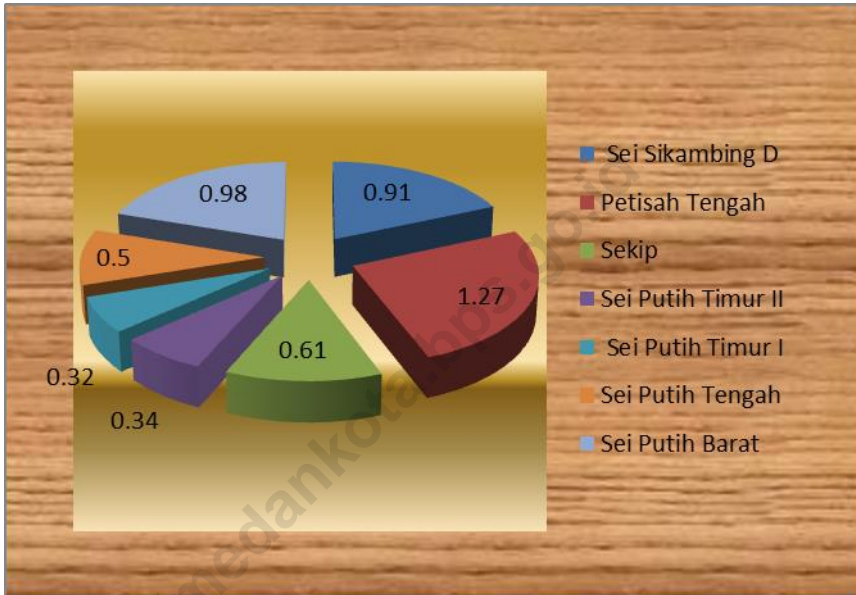
Dari 7 kelurahan di kecamatan Medan Petisah, kelurahan Petisah Tengah memiliki luas wilayah yang terluas yaitu sebesar 1,27 km<sup>2</sup> sedangkan kelurahan Sei Putih Timur I mempunyai luas terkecil yakni 0,32 km<sup>2</sup>.

### **1.3 Jarak Kantor Lurah ke Kantor Camat di Kecamatan Medan Petisah Tahun 2020**

Ditinjau dari jarak antara kantor kelurahan dan kantor kecamatan, kantor kelurahan Sei Putih Tengah dan Sei Putih Barat memiliki jarak terjauh dari kantor kecamatan Medan Petisah yaitu sekitar 2 km sedangkan kantor kelurahan yang terdekat yaitu kelurahan Sei Sikambang D.

## Keadaan Geografis

Gambar 1.1: Luas Wilayah tiap kelurahan di Kecamatan Medan Petisah tahun 2020 (Km<sup>2</sup>)



Sumber: Kantor Camat Medan Petisah.



## Keadaan Geografis

Tabel 1.1 Letak dan Geografis Kecamatan Medan Petisah Tahun 2020

---

---

1. Luas wilayah	:	4,93 Km <sup>2</sup>
2. Letak diatas permukaan Laut :		26 Meter
3. Terletak antara		
Lintang Utara	:	
Lintang Selatan	:	
Bujur Timur	:	
4. Berbatasan dengan		
Sebelah Utara	:	Kec. Medan Barat
Sebelah Selatan	:	Kec. Medan Baru
Sebelah Barat	:	Kec. Medan Sunggal
Sebelah Timur	:	Kec. Medan Barat
5. Jarak Kantor Camat ke Kantor Walikota Medan :		3 Km.

---

Sumber: Kantor Camat Medan Petisah.

## Keadaan Geografis

Tabel 1.2 Luas Wilayah dan Persentase Terhadap Luas Kecamatan Menurut Kelurahan Tahun 2020

Kelurahan	Luas (Km <sup>2</sup> )	Persentase terhadap Luas Kecamatan (%)
(1)	(2)	(3)
1. Sei Sikambang D	0,91	18,46
2. Petisah Tengah	1,27	25,76
3. Sekip	0,61	12,37
4. Sei Putih Timur II	0,34	6,90
5. Sei Putih Timur I	0,32	6,49
6. Sei Putih Tengah	0,50	10,14
7. Sei Putih Barat	0,98	19,88
<b>Jumlah</b>	<b>4,93</b>	<b>100,00</b>
<b>2019</b>	<b>4,93</b>	<b>100,00</b>

Sumber: Kantor Camat Medan Petisah.

## Keadaan Geografis

Tabel 1.3 Jarak Kantor Lurah ke Kantor Camat Menurut Kelurahan Tahun 2020

Kelurahan	Jarak ke Kantor Camat (Km)
(1)	(2)
1. Sei Sikambang D	0,5
2. Petisah Tengah	1,5
3. Sekip	1
4. Sei Putih Timur II	1
5. Sei Putih Timur I	1
6. Sei Putih Tengah	1
7. Sei Putih Barat	1,5
<b>Rata-rata</b>	<b>1,125</b>
<b>2019</b>	<b>1,125</b>

Sumber: Kantor Lurah se Kecamatan Medan Petisah.

## Keadaan Geografis

Tabel 1.4 Daftar Alamat Kantor Kelurahan di Kecamatan Medan Petisah Tahun 2020

Kelurahan	Alamat Kantor Kelurahan & Telp.
(1)	(2)
1. Sei Sikambing D	Jl. Sei Bah Kapuran No. 14
2. Petisah Tengah	Jl. Ibus Baru No. 129
3. Sekip	Jl. Merbau No. 11
4. Sei Putih Timur II	Jl. M. Idris No. 2
5. Sei Putih Timur I	Jl. Pabrik Padi No. 9 A
6. Sei Putih Tengah	Jl. Pabrik No. 53 A
7. Sei Putih Barat	Jl. Buku No. 18

Sumber: Kantor Camat Medan Petisah

# BAB II PEMERINTAHAN

## PNS KANTOR CAMAT DAN KELURAHAN

GOLONGAN I&II  
**33,33%**



GOLONGAN IV  
**2,56%**



GOLONGAN III  
**64,10%**



Kecamatan Medan Petisah  
tahun 2020



### **2.1 Pemerintahan Kecamatan Medan Petisah**

Kecamatan Medan Petisah yang dipimpin oleh seorang camat, saat ini terdiri dari 7 kelurahan yang terbagi atas 69 lingkungan dan 223 blok sensus.

### **2.2 Struktur Pegawai Negeri Kecamatan Medan Petisah**

Tahun 2020, kecamatan Medan Petisah memiliki total 194 pegawai negeri dan honor yang dialokasikan di Kantor Camat dan Instansi-instansi Pemerintah lainnya dimana alokasi pegawai terbesar ada di Puskesmas yakni sebanyak 84 pegawai. Sedangkan alokasi pegawai terkecil terdapat pada statistik kecamatan yang hanya berjumlah satu pegawai.

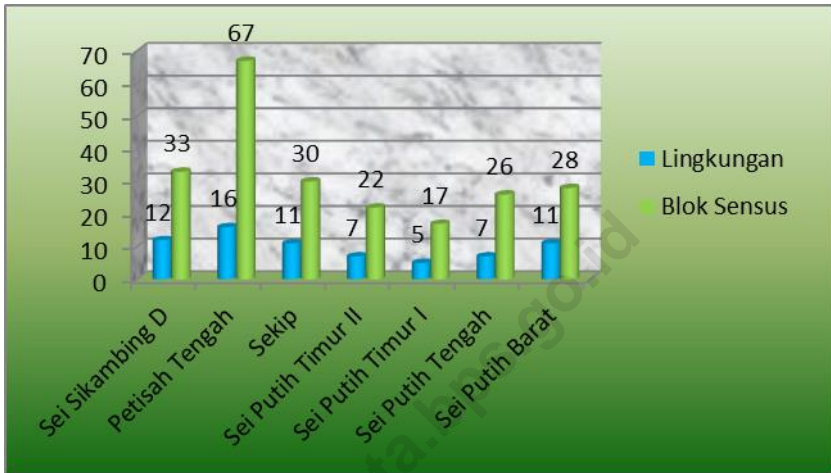
Bila dirinci menurut golongan, dari 194 pegawai negeri dan honor di kecamatan Medan Petisah, ternyata sebagian besar pegawai negeri sudah bergolongan III yaitu sebanyak 124 pegawai. Jumlah pegawai negeri golongan III paling banyak berada di kelurahan Sei Putih Tengah dan Sei Putih Timur II sebanyak 6 orang.

### **2.3 Struktur Pertahanan Sipil Kecamatan Medan Petisah**

Bila dilihat dari sisi keamanannya, kecamatan Medan Petisah pada tahun 2020 memiliki 8 pertahanan sipil.

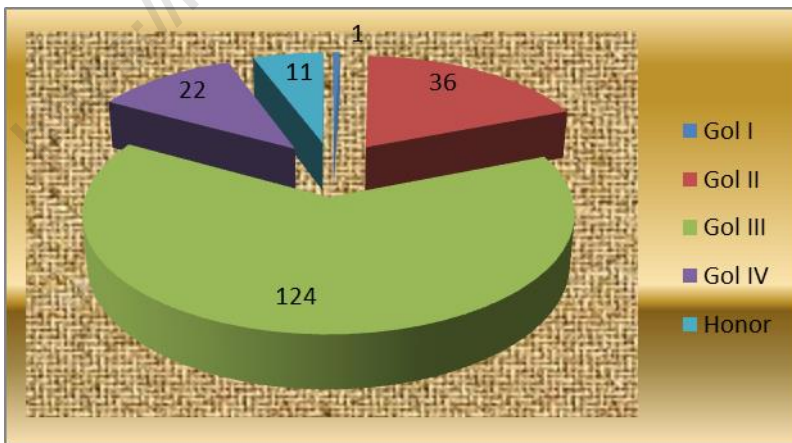
Pemerintahan

Gambar 2.1 Banyaknya lingkungan dan Blok Sensus tiap Kelurahan di Kecamatan Medan Petisah Tahun 2020



Sumber: Kantor Lurah se-Kecamatan Medan Petisah

Gambar 2.2 Banyaknya PNS di Kantor Camat dan Instansi lain di Kecamatan Medan Petisah berdasarkan golongan Tahun 2020 (Jiwa)



Sumber: Kantor Camat Medan Petisah



Tabel 2.1 Banyaknya Lingkungan dan Blok Sensus Menurut Kelurahan Tahun 2020

Kelurahan	Jumlah	
	Lingkungan	Blok Sensus
(1)	(2)	(3)
1. Sei Sikambang D	12	33
2. Petisah Tengah	16	67
3. Sekip	11	30
4. Sei Putih Timur II	7	22
5. Sei Putih Timur I	5	17
6. Sei Putih Tengah	7	26
7. Sei Putih Barat	11	28
<b>Jumlah</b>	<b>69</b>	<b>223</b>
<b>2019</b>	<b>69</b>	<b>223</b>

Sumber: Kantor Lurah se Kecamatan Medan Petisah.

Pemerintahan

Tabel 2.2 Banyaknya Pegawai Negeri Sipil (PNS) dan Honor di Lingkungan Instansi Pemerintah Kecamatan Medan Petisah Tahun 2020 (Jiwa)

Instansi	Golongan				Honor	Jumlah
	I	II	III	IV		
(1)	(2)	(3)	(4)	(5)	(6)	(7)
1. Kantor Camat	1	10	16	2	6	35
2. Kelurahan	0	15	34	0	3	52
3. Statistik	0	0	1	0	0	1
4. PPLKB	0	0	4	2	0	6
5. Pertanian	0	0	0	0	0	0
6. PD. Kebersihan	0	0	0	0	0	0
7. Puskesmas	0	10	61	12	1	84
8. KUA	0	0	5	2	1	8
9. UPT Pendidikan	0	0	2	4	0	6
10. Disduk	0	1	1	0	0	2
<b>Jumlah</b>	<b>1</b>	<b>36</b>	<b>124</b>	<b>22</b>	<b>11</b>	<b>194</b>
<b>2019</b>	<b>0</b>	<b>27</b>	<b>131</b>	<b>20</b>	<b>13</b>	<b>191</b>

Sumber: Kantor Camat Medan Petisah.

Tabel 2.3 Banyaknya Pegawai Negeri Sipil (PNS) dan Honor Pada Kantor Kelurahan Menurut Golongan dan Kelurahan Tahun 2020 (Jiwa)

Kelurahan	Golongan				Honor	Jumlah
	I	II	III	IV		
(1)	(2)	(3)	(4)	(5)	(6)	(7)
1. Sei Sikambang D	0	2	5	0	0	7
2. Petisah Tengah	0	2	5	0	0	7
3. Sekip	0	2	4	0	1	7
4. Sei Putih Timur II	0	2	6	0	0	8
5. Sei Putih Timur I	0	2	4	0	1	7
6. Sei Putih Tengah	0	1	6	0	1	8
7. Sei Putih Barat	0	4	4	0	0	8
<b>Jumlah</b>	<b>0</b>	<b>15</b>	<b>34</b>	<b>0</b>	<b>3</b>	<b>52</b>
<b>2019</b>	<b>0</b>	<b>8</b>	<b>34</b>	<b>1</b>	<b>3</b>	<b>46</b>

Sumber: Kantor Camat Medan Petisah.

Pemerintahan

Tabel 2.4 Banyaknya Pegawai Negeri Sipil (PNS) dan Honor Pada Kantor Camat Menurut Golongan dan Tingkat Pendidikan Tahun 2020 (Jiwa)

Instansi	Golongan				Honor	Jumlah
	I	II	III	IV		
(1)	(2)	(3)	(4)	(5)	(6)	(7)
1. Sekolah Dasar (SD)	0	0	0	0	0	0
2. Sekolah Lanjutan Tingkat Pertama (SLTP)	1	0	0	0	0	1
3. Sekolah Lanjutan Tingkat Atas (SLTA)	0	36	4	0	11	51
4. Diploma (D-I, D-II, D-III)	0	0	0	0	0	0
5. D-IV/Sarjana (S1)	0	0	116	19	0	135
6. S2/S3	0	0	4	3	0	7
<b>Jumlah</b>	<b>1</b>	<b>36</b>	<b>124</b>	<b>22</b>	<b>11</b>	<b>192</b>
<b>2019</b>	<b>0</b>	<b>27</b>	<b>131</b>	<b>20</b>	<b>13</b>	<b>191</b>

Sumber: Kantor Lurah se Kecamatan Medan Petisah

Tabel 2.5 Banyaknya Pertahanan Sipil Menurut Kelurahan Tahun 2020

Kelurahan	Jumlah
(1)	(2)
1. Sei Sikambang D	0
2. Petisah Tengah	3
3. Sekip	2
4. Sei Putih Timur II	1
5. Sei Putih Timur I	0
6. Sei Putih Tengah	1
7. Sei Putih Barat	1
<b>Jumlah</b>	<b>8</b>
<b>2019</b>	<b>10</b>

Sumber: Kantor Lurah se Kecamatan Medan Petisah.



## BAB III

# PENDUDUK

dan

# TENAGA KERJA

TAHUN 2020 ADA SEBANYAK 71.844 JIWA  
PENDUDUK KECAMATAN MEDAN PETISAH.  
TERDIRI DARI 34.614 JIWA LAKI-LAKI DAN  
37.230 JIWA PEREMPUAN



**Sei Putih Timur II**  
adalah kelurahan  
dengan penduduk  
terpadat, yaitu  
**29.826 penduduk/km<sup>2</sup>**











**3.1 Jumlah penduduk, Luas Kelurahan, kepadatan penduduk per Km dirinci menurut Kelurahan di Kecamatan Medan Petisah Tahun 2020**

Kecamatan Medan Petisah dihuni oleh 71.844 orang penduduk dimana penduduk terbesar berada di kelurahan Sei Putih Barat yakni sebanyak 14.372 orang. Jumlah penduduk terkecil di kelurahan Sei Putih Timur I yakni sebanyak 7.269 orang.


Bila dibandingkan antara jumlah penduduk serta luas wilayahnya, maka kelurahan Sei Putih Timur II merupakan kelurahan terpadat yaitu 29.826 jiwa tiap km<sup>2</sup>.

**3.2 Struktur Penduduk berdasarkan jenis kelamin dan kelompok umur di Kecamatan Medan Petisah Tahun 2020**

Jumlah Penduduk kecamatan Medan Petisah sebanyak 71.844 penduduk terdiri dari 34.614 orang laki-laki serta 37.230 orang perempuan. Berdasarkan kelompok umur, distribusi penduduk kecamatan Medan Petisah relatif lebih banyak penduduk usia 15 - 64 tahun yaitu 50.564 Jiwa.

## Penduduk dan Tenaga Kerja

Gambar 3.1 Kepadatan Penduduk per Km<sup>2</sup> Menurut Kelurahan Tahun 2020



Sumber: Badan Pusat Statistik Kota Medan Petisah

Tabel 3.1 Penduduk, Laju Pertumbuhan Penduduk, Distribusi Persentase Penduduk, Kepadatan Penduduk, Rasio Jenis Kelamin Menurut Kelurahan Tahun 2020

Kelurahan	Jumlah Penduduk (Jiwa)	Laju Pertumbuhan Penduduk (2010- 2020)
(1)	(2)	(3)
1. Sei Sikambang D	9 878	0.69
2. Petisah Tengah	11 141	1.95
3. Sekip	8 806	1.38
4. Sei Putih Timur II	10 141	2.20
5. Sei Putih Timur I	7 269	1.25
6. Sei Putih Tengah	10 237	0.57
7. Sei Putih Barat	14 372	2.06
<b>Jumlah</b>	<b>71 844</b>	<b>1.48</b>

Sumber: Badan Pusat Statistik Kota Medan

## Penduduk dan Tenaga Kerja

Tabel 3.1 Lanjutan

Kelurahan	Persentase Penduduk	Kepadatan Penduduk Per Km <sup>2</sup>	Rasio Jenis Kelamin
(1)	(4)	(5)	(6)
1. Sei Sikambing D	13.75	10 855	92.8
2. Petisah Tengah	15.51	8 772	91.1
3. Sekip	12.26	14 436	91.1
4. Sei Putih Timur II	14.12	29 826	90.9
5. Sei Putih Timur I	10.12	22 716	91.0
6. Sei Putih Tengah	14.25	20 474	97.0
7. Sei Putih Barat	20.00	14 665	95.5
<b>Jumlah</b>	<b>100.00</b>	<b>37 230</b>	<b>93.0</b>

Sumber: Badan Pusat Statistik Kota Medan

Tabel 3.2 Jumlah Penduduk Menurut Kelompok Umur dan Jenis Kelamin Tahun 2020 (Jiwa)

Kelompok Umur	Jenis Kelamin		Jumlah
	Laki-laki	Perempuan	
(1)	(2)	(3)	(4)
0-14	7 612	7 329	14 941
15-64	24 482	26 082	50 564
65+	2 520	3 819	6 339
<b>Jumlah</b>	<b>34 614</b>	<b>37 230</b>	<b>71 844</b>
2019	31 627	32 448	64 075

Sumber: Badan Pusat Statistik Kota Medan

Penduduk dan Tenaga Kerja

Tabel 3.3 Jumlah Penduduk Menurut Jenis Kelamin dan Kelurahan Tahun 2020 (Jiwa)

Kelurahan	Jenis Kelamin		Jumlah
	Laki-laki	Perempuan	
(1)	(2)	(3)	(4)
8. Sei Sikambang D	4 755	5 123	9 878
9. Petisah Tengah	5 310	5 831	11 141
10. Sekip	4 198	4 608	8 806
11. Sei Putih Timur II	4 828	5 313	10 141
12. Sei Putih Timur I	3 463	3 806	7 269
13. Sei Putih Tengah	5 041	5 196	10 237
14. Sei Putih Barat	7 019	7 353	14 372
<b>Jumlah</b>	<b>34 614</b>	<b>37 230</b>	<b>71 844</b>
2019	31 604	32 388	64 075

Sumber: Badan Pusat Statistik Kota Medan



Tabel 3.4 Jumlah Penduduk Menurut Agama dan Kelurahan Tahun 2020 (Jiwa)

Kelurahan	Islam	Kristen	Katolik	Budha	Hindu	Kong- Hucu
(1)	(2)	(3)	(4)	(5)	(6)	(7)
1. Sei Sikambang D	7 846	6 229	385	222	29	0
2. Petisah Tengah	5 290	1 457	342	7 963	580	0
3. Sekip	1 147	1 147	458	6 173	235	0
4. Sei Putih Timur II	7 524	1 541	265	3 985	919	0
5. Sei Putih Timur I	1 975	3 372	157	2 127	176	0
6. Sei Putih Tengah	5 533	7 369	731	942	9	0
7. Sei Putih Barat	12 857	5 757	369	183	102	0
<b>Jumlah</b>	<b>42 172</b>	<b>26 872</b>	<b>2 707</b>	<b>21 595</b>	<b>2 050</b>	<b>0</b>
2019	36 479	20 499	2 094	17 509	1 660	0

Sumber: Kantor KUA Kecamatan Medan Petisah

## Penduduk dan Tenaga Kerja

Tabel 3.5 Banyaknya Mutasi Penduduk Menurut Kelurahan Tahun 2020 (Jiwa)

Kelurahan	Lahir	Mati	Datang	Pindah
(1)	(2)	(3)	(4)	(5)
1. Sei Sikambing D	-	-	157	212
2. Petisah Tengah	-	-	114	150
3. Sekip	-	-	96	113
4. Sei Putih Timur II	-	-	113	137
5. Sei Putih Timur I	-	-	76	156
6. Sei Putih Tengah	-	-	172	198
7. Sei Putih Barat	-	-	208	214
<b>Jumlah</b>	-	-	<b>936</b>	<b>1 180</b>
2019	46	49	93	179

Sumber: Kantor Kecamatan Medan Petisah

Tabel 3.6 Banyaknya Warga Negara Asing Menurut Kewarganegaraan dan Kelurahan Tahun 2020 (Jiwa)

Kelurahan	Kewarganegaraan			Jumlah
	Cina	India	Lainnya	
(1)	(2)	(3)	(4)	(5)
1. Sei Sikambang D	0	0	0	0
2. Petisah Tengah	0	0	0	0
3. Sekip	20	0	3	23
4. Sei Putih Timur II	5	0	0	5
5. Sei Putih Timur I	1	0	0	1
6. Sei Putih Tengah	0	0	0	0
7. Sei Putih Barat	0	0	0	0
<b>Jumlah</b>	<b>26</b>	<b>0</b>	<b>3</b>	<b>29</b>
2019	26	0	3	29

Sumber: Kantor Lurah se Kecamatan Medan Petisah.

Penduduk dan Tenaga Kerja

Tabel 3.7 Banyaknya Warga Negara Indonesia Turunan Cina Menurut Jenis Kelamin dan Kelurahan Tahun 2020 (Jiwa)

Kelurahan	Jenis Kelamin		Jumlah
	Laki-laki	Perempuan	
(1)	(2)	(3)	(4)
1. Sei Sikambang D	-	-	222
2. Petisah Tengah	-	-	7 963
3. Sekip	-	-	6 173
4. Sei Putih Timur II	-	-	3 985
5. Sei Putih Timur I	-	-	2 127
6. Sei Putih Tengah	-	-	942
7. Sei Putih Barat	-	-	183
<b>Jumlah</b>	-	-	<b>21 595</b>
2019	-	-	21 595

Sumber: Kantor Lurah se Kecamatan Medan Petisah

Tabel 3.8 Komposisi Mata Pencaharian Penduduk Menurut Kelurahan Tahun 2020 (jiwa)

Kelurahan	Pegawai				Petani (Jiwa)
	Negeri	Swasta	ABRI	Polisi	
(1)	(2)	(3)	(4)	(5)	(5)
1. Sei Sikambang D	-	-	-	-	-
2. Petisah Tengah	-	-	-	-	-
3. Sekip	-	-	-	-	-
4. Sei Putih Timur II	-	-	-	-	-
5. Sei Putih Timur I	-	-	-	-	-
6. Sei Putih Tengah	-	-	-	-	-
7. Sei Putih Barat	-	-	-	-	-
<b>Jumlah</b>	-	-	-	-	-
2019	-	-	-	-	-

Sumber: Kantor Lurah se Kecamatan Medan Petisah

Penduduk dan Tenaga Kerja

Tabel 3.8 Lanjutan

Kelurahan	Nelayan	Pedagang	Pensiunan	Lainnya
(1)	(6)	(7)	(8)	(9)
1. Sei Sikambang D	0	-	-	-
2. Petisah Tengah	0	-	-	-
3. Sekip	0	-	-	-
4. Sei Putih Timur II	0	-	-	-
5. Sei Putih Timur I	0	-	-	-
6. Sei Putih Tengah	0	-	-	-
7. Sei Putih Barat	0	-	-	-
<b>Jumlah</b>	<b>0</b>	<b>-</b>	<b>-</b>	<b>-</b>
2019	0	-	-	-

Sumber: Kantor Lurah se Kecamatan Medan Petisah

# BAB IV

## SOSIAL

### KECAMATAN MEDAN PETISAH TAHUN 2020



Dari 169 Sarana Kesehatan,  
76 merupakan Tempat Praktek Dokter

Pasangan Usia Subur paling banyak  
menggunakan Alat Kontrasepsi Jenis  
Suntik, yaitu sebesar 67,87%.



Terdapat 60 Sekolah, yaitu 28  
SD/MI, 15 SMP dan 18 SMA/SMK

Terdapat 104 Sarana Ibadah







#### **4.2 Jumlah murid dan guru Sekolah Negeri dan Swasta di Kecamatan Medan Petisah Tahun 2020**

Tercatat sebanyak 4.134 siswa bersekolah di SD negeri dan swasta pada tahun 2020 di kecamatan Medan Petisah. Jumlah guru yang mengajar di SD negeri dan SD swasta di kecamatan Medan Petisah tahun 2020 yaitu 275 orang. 1 MIS, 15 SLTP negeri dan SLTP swasta, 10 SLTA negeri dan SLTA swasta dan 8 SMK swasta.

#### **4.3 Rumah Sakit, Puskesmas, BPU dan BKIA di Kecamatan Medan Petisah Tahun 2020**

Fasilitas ke ehatan yang ada di kecamatan Medan Petisah dapat dikatakan masih sedikit dan belum merata di tiap kelurahannya. Tercatat bahwa di kelurahan Sekip, Sei Putih Timur II dan Sei Putih Timur I tidak terdapat satupun fasilitas pelayanan kesehatan seperti rumah sakit, puskesmas, dan Pustu.

#### **4.4 Posyandu, Dokter dan Bidan yang melayani KB di Kecamatan Medan Petisah Tahun 2020**

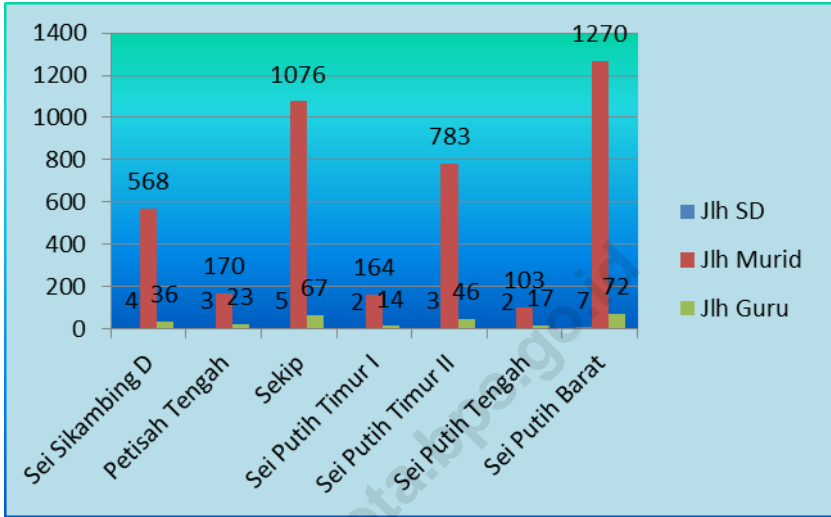
Tenaga medis yang terdapat di kecamatan Medan Petisah ini sudah cukup tersebar di tiap kelurahan dimana pendistribusiannya disesuaikan dengan kebutuhan tiap-tiap kelurahan. Terdapat sebanyak 58 posyandu, 80 dokter dan 24 bidan di kecamatan Medan Petisah. Penduduk kecamatan Medan Petisah tergolong sudah banyak yang berpartisipasi dalam penekanan angka penduduk. Terlihat dari sejumlah wanita usia subur, lebih dari setengahnya sudah menggunakan alat kontrasepsi.

#### **4.5 Sarana Ibadah dan lapangan olah raga di Kecamatan Medan Petisah Tahun 2020**

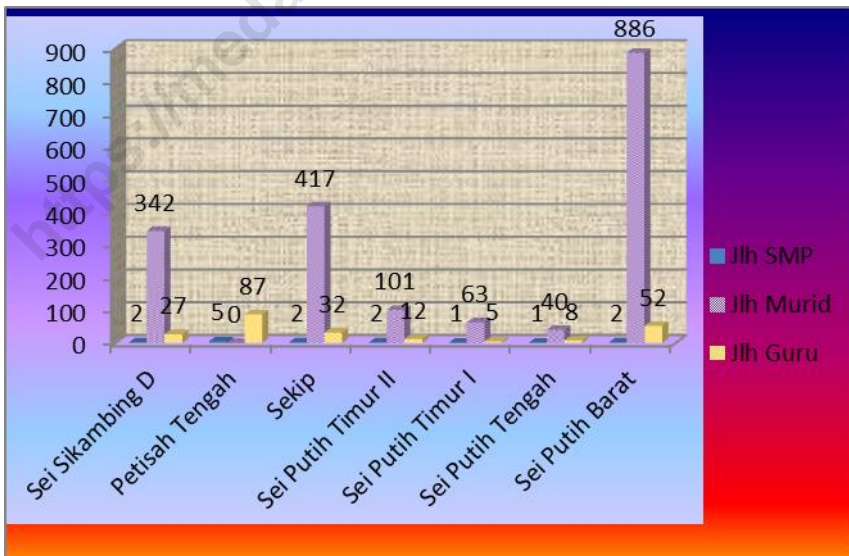
Hampir di setiap kelurahan di kecamatan Medan Petisah ini terdapat sarana ibadah tiap-tiap agama. Namun, sarana olah raga belum tersedia secara merata di kecamatan Medan Petisah. Hanya kelurahan Petisah Tengah yang memiliki sarana lapangan olahraga.

Sosial

Gambar 4.1 Jumlah Sekolah, Murid, dan Guru Sekolah Dasar Tahun 2020

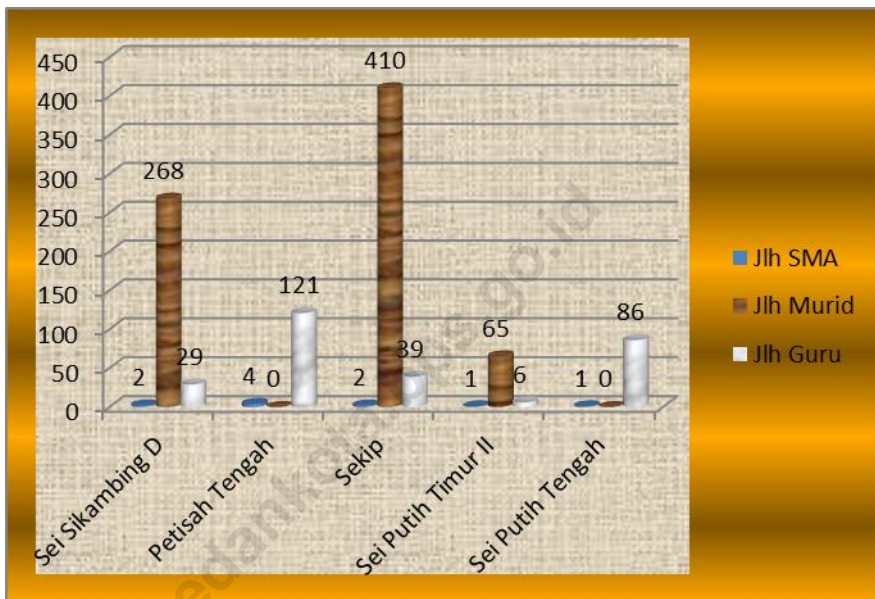


Gambar 4.2 Jumlah Sekolah, Murid dan Guru SMP Tahun 2020



Sumber: Depdikbud Kecamatan Medan Petisah

Gambar 4.2 Jumlah Sekolah, Murid, dan Guru Sekolah SMA Tahun 2020



Sumber: Depdikbud Kecamatan Medan Petisah

Sosial

Tabel 4.1 Jumlah Sekolah, Murid, Guru, dan Rasio Murid-Guru PAUD dan Taman Kanak-kanak (TK) Menurut Kelurahan Tahun 2020

Kelurahan	TK	Murid	Guru	Rasio Murid-Guru
(1)	(2)	(3)	(4)	(5)
1. Sei Sikambang D	1	24	3	8
2. Petisah Tengah	5	101	12	8,42
3. Sekip	2	91	13	7
4. Sei Putih Timur II	2	54	5	10,8
5. Sei Putih Timur I	2	80	6	13,33
6. Sei Putih Tengah	2	93	12	7,75
7. Sei Putih Barat	7	155	15	10,33
<b>Jumlah</b>	<b>21</b>	<b>598</b>	<b>66</b>	<b>9,06</b>
2019	20	580	91	6,37

Sumber: Kantor Lurah se Kecamatan Medan Petisah.

Tabel 4.2 Jumlah Sekolah, Murid, Guru, dan Rasio Murid-Guru Sekolah Dasar (SD) Menurut Kelurahan Tahun 2020

Kelurahan	Sekolah	Murid	Guru	Rasio Murid-Guru
(1)	(2)	(3)	(4)	(5)
1. Sei Sikambang D	4	568	36	15,78
2. Petisah Tengah	3	170	23	7,39
3. Sekip	5	1 076	67	16,06
4. Sei Putih Timur II	2	164	14	11,71
5. Sei Putih Timur I	3	783	46	17,02
6. Sei Putih Tengah	2	103	17	6,06
7. Sei Putih Barat	7	1 270	72	17,64
<b>Jumlah</b>	<b>26</b>	<b>4 134</b>	<b>275</b>	<b>15,03</b>
2019	25	4 122	325	12,68

Sumber: Kantor Lurah se Kecamatan Medan Petisah.

Sosial

Tabel 4.3 Jumlah Sekolah, Murid, Guru, dan Rasio Murid-Guru Madrasah Ibtidaiyah (MI) Menurut Kelurahan Tahun 2020

Kelurahan	Sekolah	Murid	Guru	Rasio Murid-Guru
(1)	(2)	(3)	(4)	(5)
1. Sei Sikambang D	1	-	-	-
2. Petisah Tengah	0	0	0	0
3. Sekip	0	0	0	0
4. Sei Putih Timur II	0	0	0	0
5. Sei Putih Timur I	0	0	0	0
6. Sei Putih Tengah	1	256	19	13,47
7. Sei Putih Barat	0	0	0	0
<b>Jumlah</b>	<b>2</b>	<b>-</b>	<b>-</b>	<b>-</b>
2019	2	-	-	-

Sumber: Kantor Lurah se Kecamatan Medan Petisah.

Tabel 4.4 Jumlah Sekolah, Murid, Guru, dan Rasio Murid-Guru Sekolah Menengah Pertama (SMP) Menurut Kelurahan Tahun 2020

Kelurahan	Sekolah	Murid	Guru	Rasio Murid-Guru
(1)	(2)	(3)	(4)	(5)
1. Sei Sikambang D	2	342	27	12,67
2. Petisah Tengah	5	1 634	87	18,78
3. Sekip	2	417	32	13,03
4. Sei Putih Timur II	2	101	12	8,42
5. Sei Putih Timur I	1	63	5	12,6
6. Sei Putih Tengah	1	40	8	5
7. Sei Putih Barat	2	886	52	17,04
<b>Jumlah</b>	<b>15</b>	<b>3 483</b>	<b>223</b>	<b>15,62</b>
2019	15	3 398	268	12,68

Sumber: Kantor Lurah se Kecamatan Medan Petisah.

Sosial

Tabel 4.5 Jumlah Sekolah, Murid, Guru, dan Rasio Murid-Guru Madrasah Tsnawiyah (MTs) Menurut Kelurahan Tahun 2020

Kelurahan	Sekolah	Murid	Guru	Rasio Murid-Guru
(1)	(2)	(3)	(4)	(5)
1. Sei Sikambang D	2	426	34	12,53
2. Petisah Tengah	0	-	-	-
3. Sekip	0	-	-	-
4. Sei Putih Timur II	0	-	-	-
5. Sei Putih Timur I	0	-	-	-
6. Sei Putih Tengah	0	-	-	-
7. Sei Putih Barat	0	-	-	-
<b>Jumlah</b>	<b>2</b>	<b>426</b>	<b>34</b>	<b>12,53</b>
2019	2	-	-	-

Sumber: Kantor Depdikbud Kecamatan Medan Petisah.



Tabel 4.6 Jumlah Sekolah, Murid, Guru, dan Rasio Murid-Guru Sekolah Menengah Atas (SMA) Menurut Kelurahan Tahun 2020

Kelurahan	Sekolah	Murid	Guru	Rasio Murid-Guru
(1)	(2)	(3)	(4)	(5)
1. Sei Sikambang D	2	268	29	9,24
2. Petisah Tengah	4	2 867	121	23,69
3. Sekip	2	410	39	10,51
4. Sei Putih Timur II	1	65	6	10,83
5. Sei Putih Timur I	0	0	0	0
6. Sei Putih Tengah	1	1 221	86	14,2
7. Sei Putih Barat	0	0	0	0
<b>Jumlah</b>	<b>10</b>	<b>4 831</b>	<b>281</b>	<b>17,19</b>
2019	10	4 595	242	18,99

Sumber: Kantor Depdikbud Kecamatan Medan Petisah.

Sosial

Tabel 4.7 Jumlah Sekolah, Murid, Guru, dan Rasio Murid-Guru Madrasah Aliyah (MA) Menurut Kelurahan Tahun 2020

Kelurahan	Sekolah	Murid	Guru	Rasio Murid-Guru
(1)	(2)	(3)	(4)	(5)
1. Sei Sikambang D	2	209	23	9,09
2. Petisah Tengah	0			
3. Sekip	0			
4. Sei Putih Timur II	0			
5. Sei Putih Timur I	0			
6. Sei Putih Tengah	0			
7. Sei Putih Barat	0			
<b>Jumlah</b>	<b>2</b>	<b>209</b>	<b>23</b>	<b>9,09</b>
2019	2	-	-	-

Sumber: Kantor Depdikbud Kecamatan Medan Petisah.

Tabel 4.8 Jumlah Sekolah, Murid, Guru, dan Rasio Murid-Guru Sekolah Menengah Atas (SMK) Menurut Kelurahan Tahun 2020

Kelurahan	Sekolah	Murid	Guru	Rasio Murid-Guru
(1)	(2)	(3)	(4)	(5)
1. Sei Sikambang D	2	400	43	9,30
2. Petisah Tengah	3	1 275	57	22,37
3. Sekip	1	85	10	8,50
4. Sei Putih Timur II	0	0	0	0
5. Sei Putih Timur I	0	0	0	0
6. Sei Putih Tengah	0	0	0	0
7. Sei Putih Barat	2	325	30	10,83
<b>Jumlah</b>	<b>8</b>	<b>2 085</b>	<b>140</b>	<b>14,89</b>
2019	8	2 080	138	15,07

Sumber: Kantor Depdikbud Kecamatan Medan Petisah.

Sosial

Tabel 4.9 Banyaknya Sarana Kesehatan Umum Menurut Kelurahan Tahun 2020

Kelurahan	Rumah Sakit	Puskesmas	Pustu	BPU
(1)	(2)	(3)	(4)	(5)
1. Sei Sikambang D	3	1	0	1
2. Petisah Tengah	7	1	0	1
3. Sekip	0	0	0	1
4. Sei Putih Timur II	0	0	0	1
5. Sei Putih Timur I	0	0	0	1
6. Sei Putih Tengah	3	1	0	1
7. Sei Putih Barat	1	0	0	3
<b>Jumlah</b>	<b>14</b>	<b>3</b>	<b>0</b>	<b>9</b>
2019	11	3	0	9

Sumber: Puskesmas Kecamatan Medan Petisah.

Tabel 4.9 Lanjutan

Kelurahan	Posyandu	Poskeskel	Tempat Praktek Dokter	Tempat Praktek Bidan
(1)	(6)	(7)	(8)	(9)
1. Sei Sikambang D	8	0	15	0
2. Petisah Tengah	10	0	21	0
3. Sekip	10	0	16	0
4. Sei Putih Timur II	7	0	4	1
5. Sei Putih Timur I	5	0	3	1
6. Sei Putih Tengah	7	0	9	4
7. Sei Putih Barat	11	0	8	3
<b>Jumlah</b>	<b>58</b>	<b>0</b>	<b>76</b>	<b>9</b>
2019	61	0	67	5

Sumber: Puskesmas Kecamatan Medan Petisah

Tabel 4.10 Banyaknya Tenaga Kesehatan Menurut Kelurahan Tahun 2020

Kelurahan	Dokter (Jiwa)	Bidan (Jiwa)	Perawat (Jiwa)
(1)	(2)	(3)	(4)
1. Sei Sikambang D	13	5	1
2. Petisah Tengah	21	0	0
3. Sekip	4	0	0
4. Sei Putih Timur II	14	10	0
5. Sei Putih Timur I	5	1	1
6. Sei Putih Tengah	11	3	0
7. Sei Putih Barat	12	5	5
<b>Medan Petisah</b>	<b>80</b>	<b>24</b>	<b>7</b>
2019	30	21	26

Sumber: Puskesmas Kecamatan Medan Petisah.

Tabel 4.11 Banyaknya Pasangan Usia Subur (PUS) Menurut Jenis Alat Kontrasepsi dan Kelurahan Tahun 2020

Kelurahan	P U S	Jenis Alat Kontrasepsi		
		Spiral/ I U D	M O P	M O W
(1)	(2)	(3)	(4)	(5)
1. Sei Sikambang D	497	166	20	107
2. Petisah Tengah	633	208	6	196
3. Sekip	401	75	6	128
4. Sei Putih Timur II	423	139	9	80
5. Sei Putih Timur I	343	80	5	53
6. Sei Putih Tengah	502	141	17	90
7. Sei Putih Barat	641	119	9	96
<b>Jumlah</b>	<b>3 440</b>	<b>928</b>	<b>72</b>	<b>750</b>
2019	9 868	894	72	723

Sumber: PPLKB Kecamatan Medan Petisah.

Tabel 4.11 Lanjutan

Kelurahan	Jenis Alat Kontrasepsi			
	Implant	Suntik	Pil	Kondom
(1)	(6)	(7)	(8)	(9)
1. Sei Sikambang D	73	297	234	62
2. Petisah Tengah	102	197	233	90
3. Sekip	63	255	160	48
4. Sei Putih Timur II	92	431	246	15
5. Sei Putih Timur I	121	283	208	22
6. Sei Putih Tengah	88	278	260	45
7. Sei Putih Barat	114	594	224	18
<b>Jumlah</b>	<b>653</b>	<b>2 335</b>	<b>1 565</b>	<b>300</b>
2019	530	2 434	1 553	222

Sumber: PPLKB Kecamatan Medan Petisah.



Tabel 4.12 Banyaknya Sarana Ibadah Menurut Kelurahan Tahun 2020

Kelurahan	Mesjid	Langgar/ Mushola	Gereja	Vihara	Kuil/ Pura	Kelen- teng
(1)	(2)	(3)	(4)	(5)	(6)	(7)
1. Sei Sikambang D	3	4	9	0	0	0
2. Petisah Tengah	11	5	9	3	4	0
3. Sekip	4	2	2	5	0	0
4. Sei Putih Timur II	4	0	0	1	1	0
5. Sei Putih Timur I	2	3	1	2	0	0
6. Sei Putih Tengah	5	2	5	1	0	0
7. Sei Putih Barat	6	3	7	0	0	0
<b>Jumlah</b>	<b>35</b>	<b>19</b>	<b>33</b>	<b>12</b>	<b>5</b>	<b>0</b>
2019	35	19	33	12	5	0

Sumber: KUA Kecamatan Medan Petisah.

Sosial

Tabel 4.13 Banyaknya Nikah, Talak, Cerai dan Rujuk Menurut Kelurahan Tahun 2020

Kelurahan	Nikah	Talak	Cerai	Rujuk
(1)	(2)	(3)	(4)	(5)
1. Sei Sikambang D	37	0	0	0
2. Petisah Tengah	70	0	0	0
3. Sekip	12	0	0	0
4. Sei Putih Timur II	18	0	0	0
5. Sei Putih Timur I	10	0	0	0
6. Sei Putih Tengah	14	0	0	0
7. Sei Putih Barat	55	0	0	0
<b>Jumlah</b>	<b>216</b>	<b>0</b>	<b>0</b>	<b>0</b>
2019	309	0	0	0

Sumber: KUA Kecamatan Medan Petisah.

Tabel 4.14 Banyaknya Sarana Lapangan Olahraga Menurut Jenis Olahraga dan Kelurahan Tahun 2020

Kelurahan	Jenis Olahraga					
	Bola Kaki	Bola Volly	Bulu tangkis	Tenis Meja	Futsal	Basket
(1)	(2)	(3)	(4)	(5)	(6)	(7)
1. Sei Sikambang D	0	1	0	0	1	0
2. Petisah Tengah	1	0	0	1	0	0
3. Sekip	0	0	0	0	0	0
4. Sei Putih Timur II	0	0	0	0	0	0
5. Sei Putih Timur I	0	0	0	0	0	0
6. Sei Putih Tengah	0	0	0	0	1	0
7. Sei Putih Barat	0	0	0	0	0	0
<b>Jumlah</b>	<b>1</b>	<b>1</b>	<b>0</b>	<b>1</b>	<b>2</b>	<b>0</b>
2019	1	1	0	1	2	0

Sumber: Kantor Lurah se Kecamatan Medan Petisah



# BAB V INDUSTRI, ENERGI, DAN AIR MINUM



Tahun 2020 di Kecamatan Medan Petisah terdapat 7 Industri Besar/Sedang, 47 Industri Kecil, dan 76 Industri Rumah Tangga Penyumbang terbesar adalah Kelurahan Petisah Tengah.





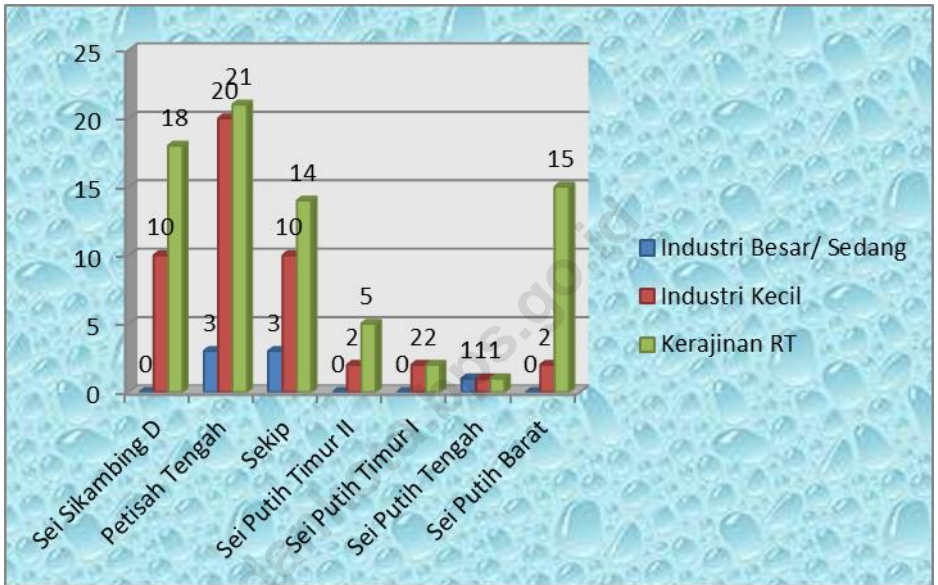
**Banyaknya Perusahaan Industri Besar, Sedang, Kecil dan Kerajinan Rumah Tangga di Kecamatan Medan Petisah Tahun 2020**

Perusahaan industri di Medan Petisah sudah mulai bermunculan. Perusahaan Industri di kelurahan Medan Petisah lebih didominasi oleh industri rumah tangga. Tercatat pada tahun 2020 terdapat 7 industri besar sedang, 47 industri kecil dan 76 industri rumah tangga di kecamatan Medan Petisah.

<https://medankota.bps.go.id>

Industri, Energi, dan Air Minum

Gambar 5.1 Banyaknya Perusahaan Industri Besa/Sedang, Kecil, dan Kerajinan Rumah Tangga Menurut Kelurahan Tahun 2020



Sumber: Kantor Lurah se Kecamatan Medan Petisah



Tabel 5.1 Banyaknya Perusahaan Industri Besar/Sedang, Kecil, dan Kerajinan Rumah Tangga Menurut Kelurahan Tahun 2020

Kelurahan	Industri Besar/ Sedang	Industri Kecil	Kerajinan Rumah Tangga
(1)	(2)	(3)	(4)
1. Sei Sikambang D	0	10	18
2. Petisah Tengah	3	20	21
3. Sekip	3	10	14
4. Sei Putih Timur II	0	2	5
5. Sei Putih Timur I	0	2	2
6. Sei Putih Tengah	1	1	1
7. Sei Putih Barat	0	2	15
<b>Jumlah</b>	<b>7</b>	<b>47</b>	<b>76</b>
2019	7	47	76

Sumber: Kantor Lurah se Kecamatan Medan Petisah.

Industri, Energi, dan Air Minum

Tabel 5.2 Banyaknya Rumah Tangga Pelanggan Listrik Negara Menurut Kelurahan Tahun 2020

Kelurahan	Banyaknya Pelanggan Rumah Tangga (pelanggan)	Banyaknya Pelanggan Non-Ruta (pelanggan)	Jumlah (pelanggan)
(1)	(2)	(3)	(4)
1. Sei Sikambang D	3 016	0	3 016
2. Petisah Tengah	3 675	0	3 675
3. Sekip	2 320	0	2 320
4. Sei Putih Timur II	3 165	0	3 165
5. Sei Putih Timur I	1 772	0	1 772
6. Sei Putih Tengah	2 973	0	2 973
7. Sei Putih Barat	3 692	0	3 692
<b>Jumlah</b>	<b>20 613</b>	<b>0</b>	<b>20 613</b>
2019	15 963	0	15963

Sumber: Kantor Lurah se Kecamatan Medan Petisah

Tabel 5.3 Banyaknya Rumah Tangga Pelanggan Gas Negara Menurut Kelurahan Tahun 2020

Kelurahan	Banyaknya Pelanggan Rumah Tangga (pelanggan)	Banyaknya Pelanggan Non-Ruta (pelanggan)	Jumlah (pelanggan)
(1)	(2)	(3)	(4)
1. Sei Sikambang D	-	0	-
2. Petisah Tengah	-	0	-
3. Sekip	-	0	-
4. Sei Putih Timur II	-	0	-
5. Sei Putih Timur I	-	0	-
6. Sei Putih Tengah	-	0	-
7. Sei Putih Barat	-	0	-
<b>Jumlah</b>	-	<b>0</b>	-
2019	-	0	-

Sumber: Kantor Lurah se Kecamatan Medan Petisah

Industri, Energi, dan Air Minum

Tabel 5.4 Banyaknya Rumah Tangga Pelanggan Air Minum Melalui PAM Menurut Kelurahan Tahun 2020

Kelurahan	Banyaknya Pelanggan Rumah Tangga (pelanggan)	Banyaknya Pelanggan Non-Ruta (pelanggan)	Jumlah (pelanggan)
(1)	(2)	(3)	(4)
1. Sei Sikambang D	3 016	0	3 016
2. Petisah Tengah	3 675	0	3 675
3. Sekip	2 320	0	2 320
4. Sei Putih Timur II	3 165	0	3 165
5. Sei Putih Timur I	1 772	0	1 772
6. Sei Putih Tengah	2 973	0	2 973
7. Sei Putih Barat	3 692	0	3 692
<b>Jumlah</b>	<b>20 613</b>	<b>0</b>	<b>20 613</b>
2019	15 963	0	15 963

Sumber: Kantor Lurah se Kecamatan Medan Petisah

# BAB VI

## EKONOMI

Pada tahun 2020 di **Kecamatan**

**Medan Petisah** terdapat:

- 4 Pasar
- 34 Swalayan/Minimarket
- 22 Kelompok Pertokoan
- 3 Plaza



Penyumbang terbanyak terdapat di **Kelurahan Petisah Tengah** yaitu 1 Pasar, 8 Kelompok Pertokoan, 9 Swalayan dan 2 Plaza.





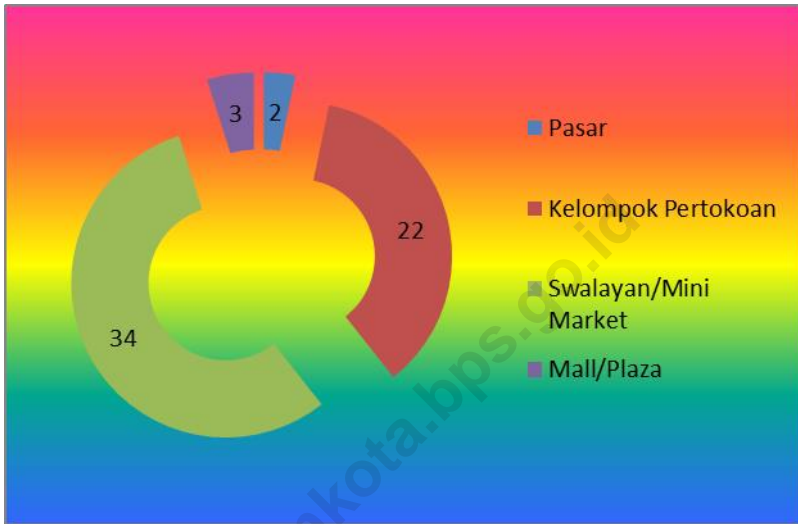
**Ekonomi di Kecamatan Medan Petisah**

Sejumlah pasar dan pertokoan sudah mendukung kegiatan perekonomian di kecamatan Medan Petisah, diantaranya terdapat 4 Pasar, 22 pertokoan, 34 Swalayan/Minimarket dan 3 Plaza. Terdapat 4 SPBU dan tidak terdapat agen minyak tanah di kecamatan Medan Petisah. Untuk fasilitas bengkel kendaraan bermotor, belum banyak bengkel yang ada di kecamatan ini yaitu sebanyak 35 bengkel sepeda motor dan 31 bengkel mobil.

<https://medankota.bps.go.id>

Ekonomi

Gambar 6.1 Banyaknya Pasar, Kelompok Pertokoan, Swalayan/Minimarket, dan Mall/Plaza Menurut Kelurahan Tahun 2020



Sumber: Kantor Lurah se Kecamatan Medan Petisah.



Tabel 6.1 Jumlah Pasar, Kelompok Pertokoan, Swalayan/Minimarket, dan Mall/Plaza Menurut Kelurahan Tahun 2020

Kelurahan	Pasar	Kelompok Pertokoan	Swala- yan/ mini market	Mall/ Plaza
(1)	(2)	(3)	(4)	(5)
1. Sei Sikambang D	0	2	6	0
2. Petisah Tengah	1	8	9	2
3. Sekip	0	3	5	1
4. Sei Putih Timur II	2	1	1	0
5. Sei Putih Timur I	0	5	4	0
6. Sei Putih Tengah	0	2	5	0
7. Sei Putih Barat	1	1	4	0
<b>Jumlah</b>	<b>4</b>	<b>22</b>	<b>34</b>	<b>3</b>
2019	4	22	36	3

Sumber: Kantor Lurah se Kecamatan Medan Petisah.

Ekonomi

Tabel 6.2 Jumlah Pasar Menurut Pengelola dan Kelurahan Tahun 2020

Kelurahan	Klasifikasi Pengelola		
	Pasar dikelola Pemerintah	Pasar dikelola Swasta	Pasar Tanpa Pengelola
(1)	(2)	(3)	(4)
1. Sei Sikambang D	0	0	0
2. Petisah Tengah	1	0	0
3. Sekip	0	0	0
4. Sei Putih Timur II	1	0	1
5. Sei Putih Timur I	0	0	0
6. Sei Putih Tengah	0	0	0
7. Sei Putih Barat	0	0	0
<b>Jumlah</b>	<b>2</b>	<b>0</b>	<b>1</b>
2019	2	0	1

Sumber: Kantor Lurah se Kecamatan Medan Petisah.

Tabel 6.3 Jumlah SPBU dan Agen Minyak Tanah (Pangkalan) Menurut Kelurahan Tahun 2020

Kelurahan	SPBU	Jumlah Agen Minyak Tanah
(1)	(2)	(3)
1. Sei Sikambang D	2	0
2. Petisah Tengah	1	0
3. Sekip	1	0
4. Sei Putih Timur II	0	0
5. Sei Putih Timur I	0	0
6. Sei Putih Tengah	0	0
7. Sei Putih Barat	0	0
<b>Jumlah</b>	<b>4</b>	<b>0</b>
2019	4	0

Sumber: Kantor Lurah se Kecamatan Medan Petisah.

Ekonomi

Tabel 6.4 Jumlah Bengkel Sepeda Motor dan Bengkel Mobil Menurut Kelurahan Tahun 2020

Kelurahan	Bengkel Sepeda Motor	Bengkel Mobil
(1)	(2)	(3)
1. Sei Sikambang D	6	2
2. Petisah Tengah	5	8
3. Sekip	5	8
4. Sei Putih Timur II	4	1
5. Sei Putih Timur I	7	2
6. Sei Putih Tengah	6	7
7. Sei Putih Barat	2	3
<b>Jumlah</b>	<b>35</b>	<b>31</b>
2019	35	31

Sumber: Kantor Lurah se Kecamatan Medan Petisah.

Tabel 6.5 Banyaknya Tempat Pencucian Mobil (Doorsmer) Menurut Kelurahan Tahun 2020

Kelurahan	Banyaknya Doorsmer Mobil	Banyaknya Doorsmer Sepeda motor
(1)	(2)	(3)
1. Sei Sikambang D	5	2
2. Petisah Tengah	2	0
3. Sekip	7	1
4. Sei Putih Timur II	2	2
5. Sei Putih Timur I	2	3
6. Sei Putih Tengah	3	1
7. Sei Putih Barat	2	3
<b>Jumlah</b>	<b>23</b>	<b>12</b>
<b>2019</b>	<b>23</b>	<b>12</b>

Sumber: Kantor Lurah se Kecamatan Medan Petisah.



# BAB VII

## HOTEL, RESTORAN, DAN PARIWISATA

DI KECAMATAN MEDAN PETISAH TAHUN 2020 TERDAPAT



31

HOTEL/LOSMEN

2

BIOSKOP



126

RESTORAN







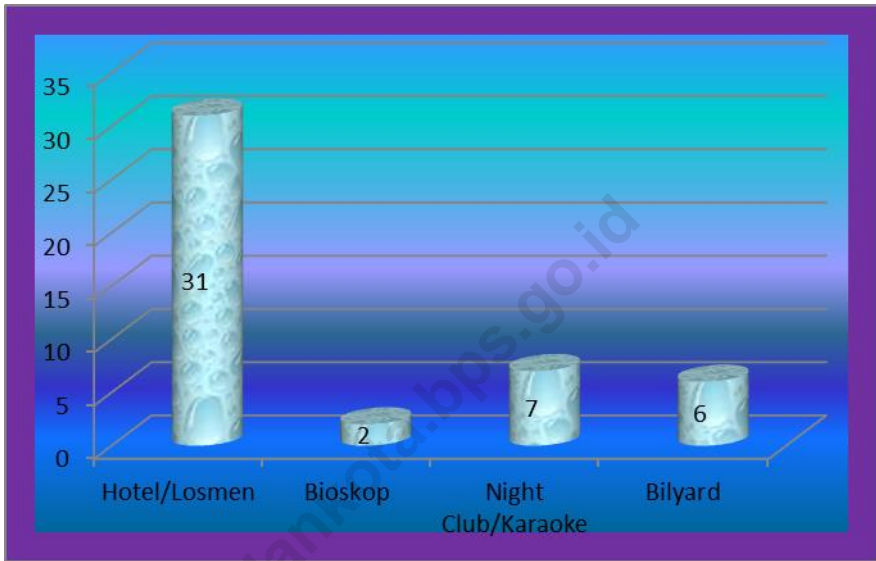
**Hotel, restoran dan pariwisata di kecamatan Medan Petisah tahun 2020**

Medan Petisah sudah cukup memiliki beberapa fasilitas pariwisata diantaranya hotel, bioskop, karaoke, dan bilyard. Restoran dan warung makan juga sudah cukup banyak di kecamatan Medan Petisah dan yang terbanyak ada di kelurahan Petisah Tengah.

<https://medankota.bps.go.id>

Hotel, Restoran Dan Pariwisata

Gambar 7.1 Banyaknya Hotel/Losmen, Bioskop, Night Club/Karaoke, Bilyard Menurut Kelurahan di Kecamatan Medan Petisah Tahun 2020



Sumber: Kantor Lurah se Kecamatan Medan Petisah

Tabel 7.1 Jumlah Hotel, Bioskop, Night Club dan Bilyard Menurut Kelurahan Tahun 2020

Kelurahan	Hotel/ Losmen	Bioskop	Night Club/ Karaoke	Bilyard
(1)	(2)	(3)	(4)	(5)
1. Sei Sikambing D	16	0	0	2
2. Petisah Tengah	10	1	7	2
3. Sekip	3	1	0	2
4. Sei Putih Timur II	0	0	0	0
5. Sei Putih Timur I	0	0	0	0
6. Sei Putih Tengah	1	0	0	0
7. Sei Putih Barat	1	0	0	0
<b>Jumlah</b>	31	2	7	6
<b>2019</b>	39	2	8	6

Sumber: Kantor Lurah Kecamatan Medan Petisah.

Hotel, Restoran Dan Pariwisata

Tabel 7.2 Banyaknya Rumah Makan/Restoran dan Warung Makan/Minum Menurut Kelurahan Tahun 2020

Kelurahan	Restoran/ R. Makan	Warung Makan/ Minum
(1)	(2)	(3)
1. Sei Sikambing D	16	50
2. Petisah Tengah	55	79
3. Sekip	21	38
4. Sei Putih Timur II	0	15
5. Sei Putih Timur I	14	20
6. Sei Putih Tengah	12	24
7. Sei Putih Barat	8	10
<b>Jumlah</b>	126	236
<b>2019</b>	175	172

Sumber: Kantor Lurah se Kecamatan Medan Petisah.

Tabel 7.3 Jumlah Panti Pijat, Pangkas, Salon dan Praktek Dukun Patah Menurut Kelurahan Tahun 2020

Kelurahan	Panti Pijat/ Massege	T. Pangkas	Salon Kecantik an	Dukun Patah
(1)	(2)	(3)	(4)	(5)
1. Sei Sikambang D	5	3	6	11
2. Petisah Tengah	16	1	5	15
3. Sekip	3	1	3	10
4. Sei Putih Timur II	0	0	4	9
5. Sei Putih Timur I	1	0	2	6
6. Sei Putih Tengah	1	0	4	6
7. Sei Putih Barat	1	0	4	6
<b>Jumlah</b>	<b>27</b>	<b>5</b>	<b>28</b>	<b>63</b>
<b>2019</b>	<b>27</b>	<b>5</b>	<b>28</b>	<b>63</b>

Sumber: Kantor Lurah se Kecamatan Medan Petisah.

Hotel, Restoran Dan Pariwisata

Tabel 7.4 Jumlah Tempat Video Game/Play Station, Penyewaan Kaset Video/VCD/DVD dan Warnet/Game Online Menurut Kelurahan Tahun 2020

Kelurahan	Video Game/ Play Station	Penyewaan Kaset Video/ VCD/ DVD	Warnet/ Game Online
(1)	(2)	(3)	(4)
1. Sei Sikambang D	1	0	3
2. Petisah Tengah	2	0	4
3. Sekip	1	0	4
4. Sei Putih Timur II	1	0	0
5. Sei Putih Timur I	0	0	0
6. Sei Putih Tengah	0	0	3
7. Sei Putih Barat	1	0	3
<b>Jumlah</b>	<b>6</b>	<b>0</b>	<b>17</b>
<b>2019</b>	<b>6</b>	<b>1</b>	<b>17</b>

Sumber: Kantor Lurah se Kecamatan Medan Petisah.

# BAB VIII

## KEUANGAN DAN HARGA

Pada Tahun 2020 di Kecamatan  
Medan Petisah terdapat

**55** B A N K

**4** VALUTA ASING

**6** L E A S I N G

**5** K O P E R A S I

**6** P E G A D A I A N







**Banyaknya Lembaga Keuangan menurut Kelurahan di Kecamatan Medan Petisah Tahun 2020**

Ketersediaan fasilitas keuangan untuk menunjang kegiatan ekonomi masyarakat di kecamatan Medan Petisah relatif sedikit. Hanya terdapat 5 bank, 5 koperasi dan 6 pegadaian di kawasan Medan Petisah.

<https://medankota.bps.go.id>

Tabel 8.1 Banyaknya Lembaga Keuangan Menurut Kelurahan Tahun 2020

Kelurahan	BANK	Leasing/ Finance	Valuta Asing
(1)	(2)	(3)	(4)
1. Sei Sikambang D	5	3	0
2. Petisah Tengah	45	2	2
3. Sekip	3	1	2
4. Sei Putih Timur II	0	0	0
5. Sei Putih Timur I	1	0	0
6. Sei Putih Tengah	0	0	0
7. Sei Putih Barat	1	0	0
<b>Jumlah</b>	55	6	4
<b>2019</b>	52	6	4

Sumber: Kantor Lurah se Kecamatan Medan Petisah.

Tabel 8.1 Lanjutan

Kelurahan	Koperasi	Pegadaian	Jumlah
(1)	(5)	(6)	(7)
1. Sei Sikambang D	1	2	11
2. Petisah Tengah	1	2	52
3. Sekip	0	0	6
4. Sei Putih Timur II	1	0	1
5. Sei Putih Timur I	1	1	3
6. Sei Putih Tengah	1	1	2
7. Sei Putih Barat	0	0	1
<b>Jumlah</b>	5	6	76
<b>2019</b>	8	5	75

Sumber: Kantor Lurah se Kecamatan Medan Petisah.



The image features a central graphic composed of several overlapping circles and arcs. A large black circle is the primary focus, with a smaller blue circle partially overlapping it from the right. The word "LAMPIRAN" is written in white, bold, uppercase letters across the center of the black circle. The background is a light blue gradient, and the bottom portion of the image is a solid dark grey/black. There is a faint watermark in the background that reads "http://www.kota.bps.go.id".

# LAMPIRAN



Daftar 1 : Nama Camat dan Lamanya menjabat di Kecamatan Medan Petisah sejak Tahun 1974 s/d sekarang

No.	N a m a	Tahun Masa Jabatan
(1)	(2)	(3)
1.	Drs. Benyamin Tarigan	7 tahun
2.	Drs. A. Rajagukguk	4 tahun
3.	Drs. Edy Darna Tarigan M,Si.	1 tahun
4.	Poltak M Situmorang	3 tahun
5.	Dra. Hanna Lore Simanjuntak	3 tahun
6.	Muhammad Yunus ,S,SST	4 tahun
7.	Rakhmat ASP Harahap , S,SST	2 tahun
8.	M. Agha Novrian, S. STP, M. AP	Sampai Sekarang

Sumber: Kantor Camat Medan Petisah.

Lampiran

Daftar 2 : Nama Lurah dan Lamanya Menjabat menurut Kelurahan di Kecamatan Medan Petisah

No. (1)	N a m a (2)	Lamanya Menjabat (3)
1.	<u>Sei Sikambang D</u>	
	- Dumpang Siahaan	5tahun
	- H.M Ishak Syarif	8 tahun
	- Gus Miskan	5 tahun
	- Yusuf Bastian	4 tahun
	- Ali Sitepu	7 tahun
	- Taufiq H. Siregar	2 tahun
	- Syarifuddin, SE	2 tahun
	- Kasmir, S. Sos	Sampai sekarang
2.	<u>Petisah Tengah</u>	
	- Hamdani	5 tahun
	- Letkol Yunan	5 tahun
	- P. Ginting	1 tahun
	- Meja Saragih	4 tahun
	- Adnan	1 tahun
	- H. Suatsah Nasution	10 tahun
	- Drs. Herianto	3 tahun
	- Umarsyah	2 tahun
	- Lamidjo	5 tahun
	- H. Azwar	5 tahun
	- Dedi Jaminsyah Putra	1 tahun
	- M. Odi Anggia, S.STP	2 tahun
	- M Agha Nourian, S. STP, M. Si	2 tahun
	- Khairul A. Lubis, SH, MM	2 tahun
	- M. Hafiz T. A. Parinduri, S.STP, M.AP	Sampai Sekarang



No.	N a m a	Lamanya Menjabat
(1)	(2)	(3)
3.	<u>SEKIP</u>	
	- Tambeng	4 tahun
	- Syafrin Malay	18 tahun
	- Zailani	2 tahun
	- Willem waas	13 tahun
	- Nizaruddin Harahap	4 tahun
	- M. Yunus Achyar	2 tahun
	- Drs. Des Januarto N	3 tahun
	- Frans Seno Siahaan	1 tahun
	- Manora Dalimunthe, S.STP , M.SP	1 tahun
	- Alexander Sinulingga	1 tahun
	- Yuda Pratiwi Setiawan, S.STP, M.SP	
	- (.....) *jika ada	
4.	<u>Sei Putih Timur II</u>	
	- Husin Rangkuti	3 tahun
	- Sukirman	5 tahun
	- Soepoyo Amd	3 tahun
	- Halim Hasibuan	2 tahun
	- Sarifuddin	1 tahun
	- Tommy R. Sidabalok, S.STP , M.AP	2 Tahun
	- Tondy P Lubis, S. STP	Sampai sekarang
	- (.....) *jika ada	
5.	<u>Sei Putih Timur I</u>	
	- Amran Lubis	14 tahun
	- M. Tahie Selian	7 tahun
	- Apon, S.Sos	4 tahun
	- Syarifuddin SE	3 tahun
	- Irfan Abdilla, S.STP	2 tahun
	- Firza Putra MZ, S. STP, M. AP	2 tahun
	- Josef L. Tobing	
	- Frank Tony H. Hutagalung, S.STP	Sampai sekarang

Lampiran

No.	N a m a	Lamanya Menjabat
(1)	(2)	(3)
6.	<u>Sei Putih Tengah</u>	
	- M. Syarifuddin	2 tahun
	- L. Rajagukguk	6 tahun
	- L. Butar-butar	3 tahun
	- M. Manalu	2 tahun
	- Abu Bakar Simanjuntak	4 tahun
	- Irwanta GT	3 tahun
	- Frank Toni Hutagalung, S.STP	11 tahun
	- James RE Simanjuntak, S.STP	2 Tahun
	- Rizka Khairunnisa Lubis, S.STP, MSP	Sampai Sekarang
7	<u>Sei Putih Barat</u>	
	- Amran	5 tahun
	- Amir Hasan	5 tahun
	- W. Supar	7 tahun
	- Pokan Damanik	7 tahun
	- Nazaruddin Harahap	5 tahun
	- Parlindungan, S.Sos	8 tahun
	- DRS. Paisal Pahmi HSB	4 tahun
	- Deny Mukhtar Z. SAP	Sampai sekarang
	- (.....) *jika ada	

Sumber: Kantor Camat Medan Petisah.

Daftar 3 : Daftar Nama Lurah dan Alamat Kantor Kelurahan di Kecamatan Medan Petisah Tahun 2020

Kelurahan	Nama Lurah	Alamat Kantor Kelurahan & Telp.
(1)	(2)	(3)
1. Sei Sikambang D	Kasmir, S.Sos	Jl. Sei Bahkapuran
2. Petisah Tengah	M. Hafiz T. A. Parinduri, S.STP, M.AP	Jl. Ibus Baru No.129
3. Sekip	Yuda Pratiwi Setiawan, S.STP, M.SP	Jl. Merbabu No.11
4. Sei Putih Timur II	Tondy P. Lubis, S.STP	Jl. M. Idris No.12
5. Sei Putih Timur I	Frank Tony H. Hutagalung, S.STP	Jl. Pabrik Padi No.9A
6. Sei Putih Tengah	Rizka Khairunnisa Lubis, S.STP, M.SP	Jl. Periuk No. 53A
7. Sei Putih Barat	Deny Mukhtar Zebua, SAP	Jl. Buku No.16

Sumber: Kantor Camat Medan Petisah

# DATA

MENCERDASKAN BANGSA



**BADAN PUSAT STATISTIK  
KOTA MEDAN**

Jl. Gaperta No. 311 Helvetia - Medan 20124  
Telp : (061) 8449285, Fax : (061) 8449270  
Homepage : <http://medankota.bps.go.id>  
E-mail : [bps1275@bps.go.id](mailto:bps1275@bps.go.id)

ISBN 978-602-405-200-3



9 786024 052003