



*BADAN PUSAT STATISTIK
PROVINSI JAWA TIMUR*

BERITA RESMI STATISTIK PROVINSI JAWA TIMUR

15 Mei 2020

No. 35/05/35/Th.XVIII, 15 Mei 2020



EKSPOR

IMPOR



BADAN PUSAT STATISTIK
PROVINSI JAWA TIMUR

Pelopor
Data Statistik
Terpercaya
Untuk Semua

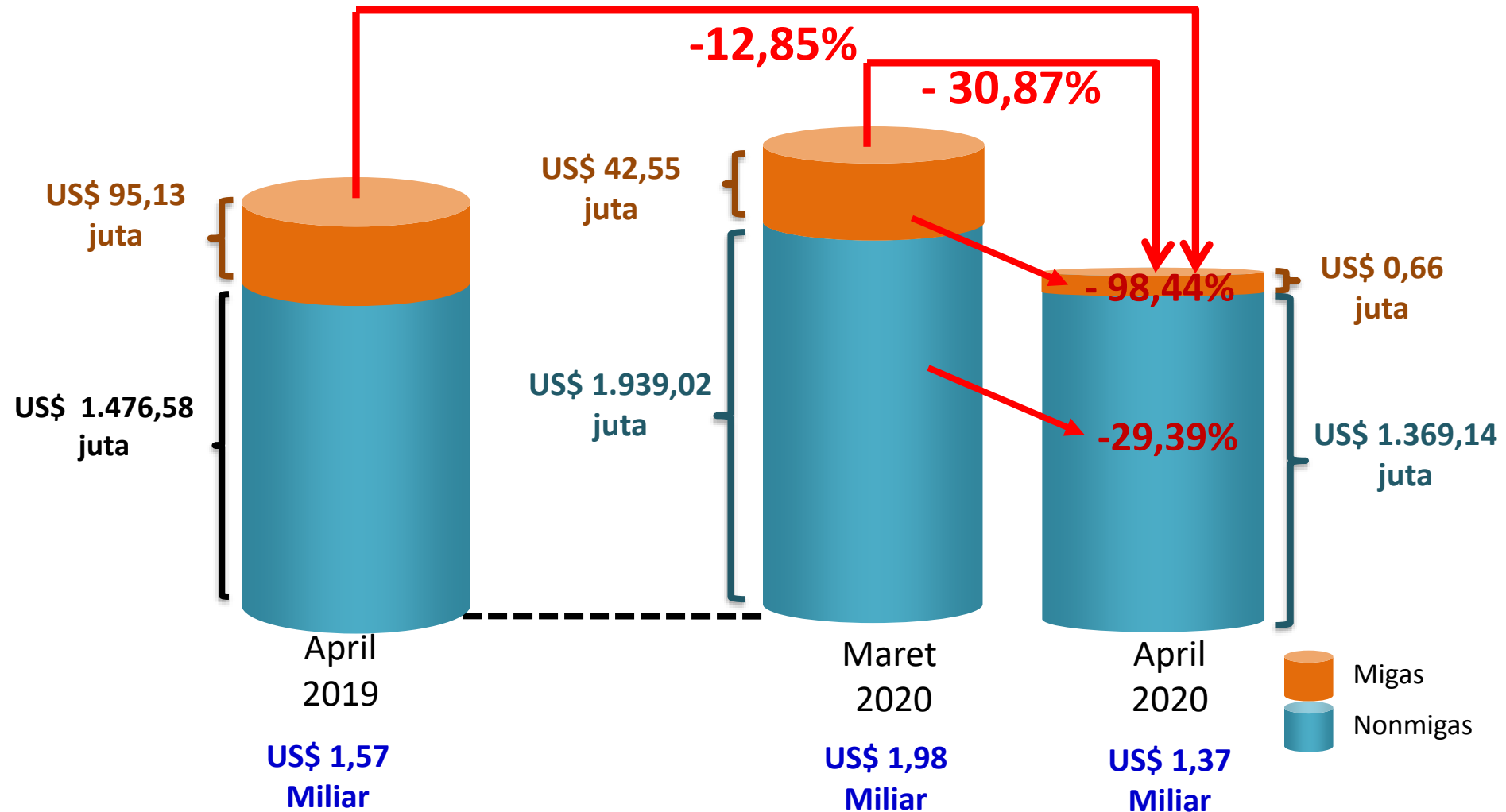
PERKEMBANGAN EKSPOR JAWA TIMUR






PERKEMBANGAN EKSPOR

Nilai Ekspor April 2020 mencapai US\$ 1,37 Miliar
TURUN 30,87 persen dibanding Maret 2020

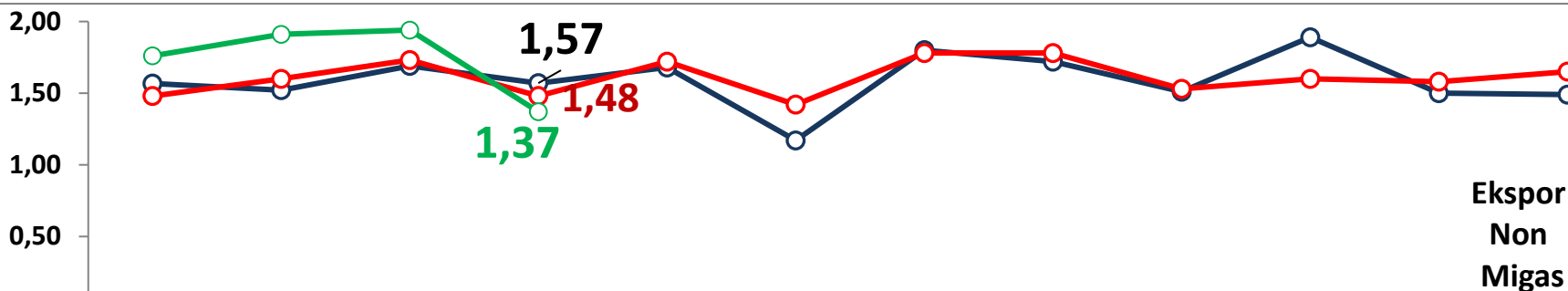




Perkembangan Ekspor (Miliar US\$)



	Jan	Feb	Mar	Apr	Mei	Jun	Jul	Agt	Sep	Okt	Nov	Des
2018	1,61	1,65	1,82	1,64	1,82	1,29	1,87	1,87	1,64	2,05	1,62	1,53
2019	1,53	1,69	1,81	1,57	1,81	1,51	1,78	1,89	1,59	1,68	1,69	1,72
2020	1,80	2,00	1,99	1,37								



	Jan	Feb	Mar	Apr	Mei	Jun	Jul	Agt	Sep	Okt	Nov	Des
2018	1,57	1,52	1,69	1,57	1,68	1,17	1,80	1,72	1,51	1,89	1,50	1,49
2019	1,48	1,60	1,73	1,48	1,72	1,42	1,78	1,78	1,53	1,60	1,58	1,65
2020	1,76	1,91	1,94	1,37								

Ekspor Nonmigas Jawa Timur Menurut 10 Besar Golongan HS 2 April 2020

Golongan Barang (HS)	Nilai FOB (Juta US\$)				Perubahan Apr thd Mar 2020 (%) m-to-m	Perubahan Jan-Apr 2020 thd Jan-Apr 2019 (%) y-on-y	Peran terhadap Total Apr 2020 (%)
	Maret 2020	April 2020	Jan-Apr 2019	Jan-Apr 2020			
(1)	(2)	(3)	(5)	(4)	(6)	(7)	(8)
15 Lemak & minyak hewan/nabati	114,63	129,77	402,11	442,87	13,21	10,14	9,48
44 Kayu, Barang dari Kayu	125,39	114,67	432,18	462,82	-8,55	7,09	8,38
03 Ikan dan Udang	99,19	98,05	354,14	387,60	-1,15	9,45	7,16
74 Tembaga	99,78	92,86	311,49	400,57	-6,93	28,60	6,78
48 Kertas/Karton	81,08	80,65	313,49	314,38	-0,53	0,28	5,89
71 Perhiasan/Permata	586,84	79,89	1.051,89	1.711,29	-86,39	62,69	5,83
16 Daging dan Ikan Olahan	67,67	74,04	205,38	260,30	9,42	26,74	5,41
29 Bahan kimia organik	68,68	64,21	416,61	266,03	-6,51	-36,15	4,69
38 Berbagai produk kimia	48,98	53,93	247,77	202,77	10,10	-18,16	3,94
94 Perabot, penerangan rumah	48,15	37,81	187,38	191,65	-21,46	2,28	2,76
Total 10 Golongan Barang	1.340,37	825,88	3.922,44	4.640,28	-38,38	18,30	60,32
Lainnya	598,65	543,26	2.366,02	2.335,08	-9,25	-1,31	39,68
Total Ekspor Nonmigas	1.939,02	1.369,14	6.288,46	6.975,36	-29,39	10,92	100,00



Ekspor Jawa Timur Menurut Sektor

April 2020

Nilai
Ekspor

April 2020

MIGAS

0,66

Juta US\$

PERTANIAN

134,58

juta US\$

INDUSTRI
PENGOLAHAN

1.230,45

juta US\$

PERTAMBANGAN
DAN LAINNYA

4,11

juta US\$

Perubahan M-to-M

Apr 20 terhadap Mar 20

- 98,44%

2,57%

-31,77%

- 5,63%

Perubahan Y-on-Y

Apr 2020 terhadap Apr 2019

- 99,30%

13,27%

-8,94%

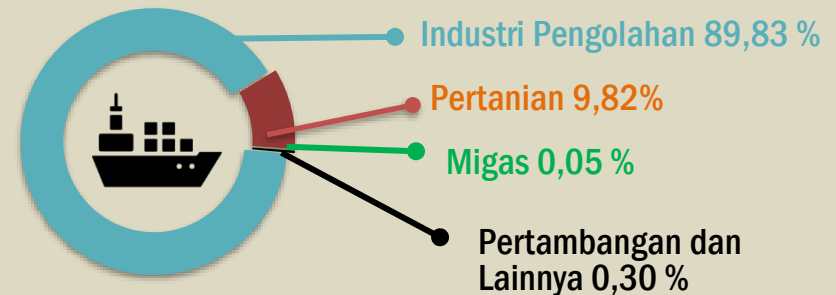
- 37,11%

STRUKTUR EKSPOR MENURUT SEKTOR

Ekspor Nonmigas Menyumbang

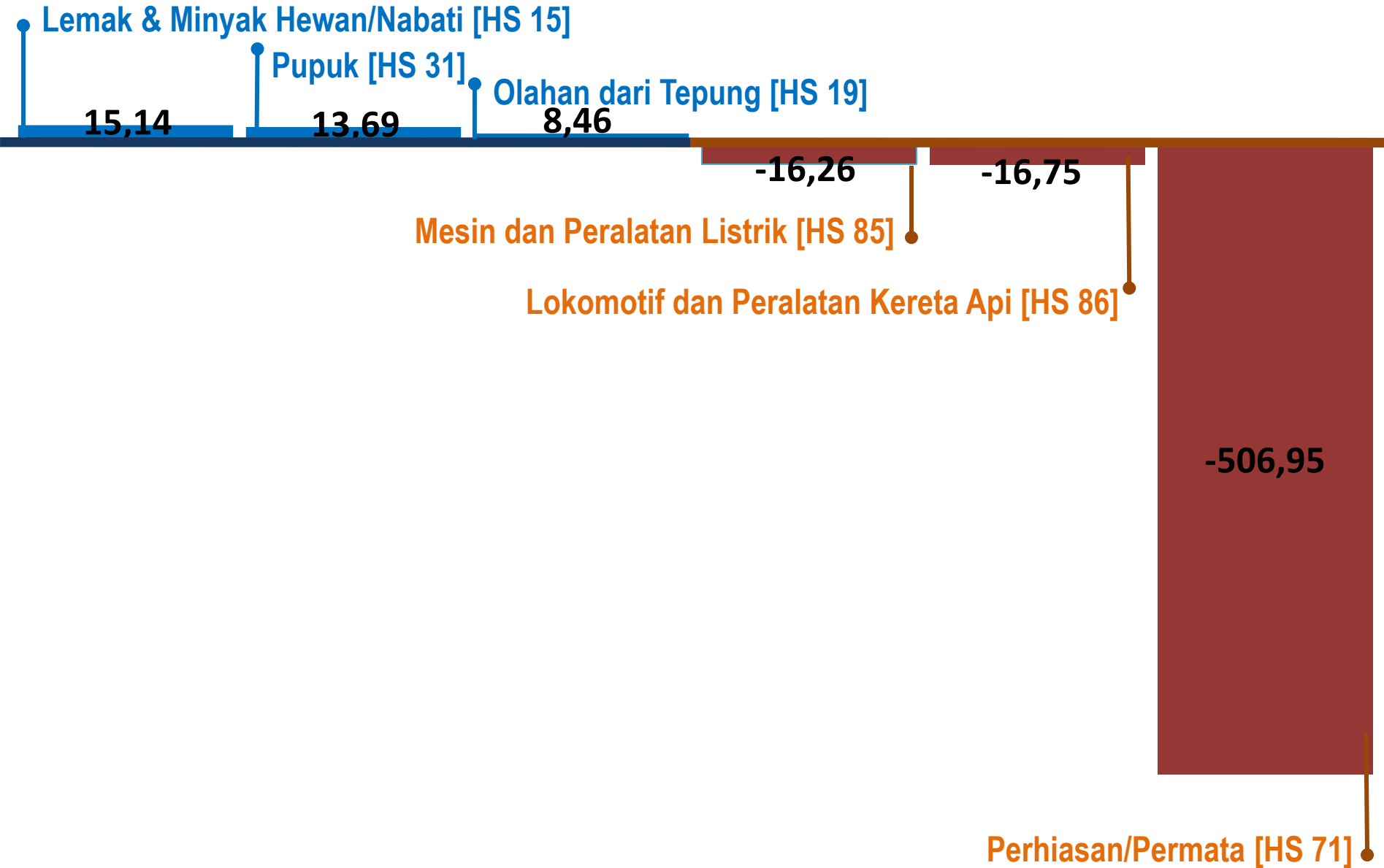
99,95%

dari total Ekspor April 2020





Peningkatan dan Penurunan Terbesar Beberapa Komoditi Ekspor Nonmigas HS 2 Digit April 2020 terhadap Maret 2020 (Juta US\$)

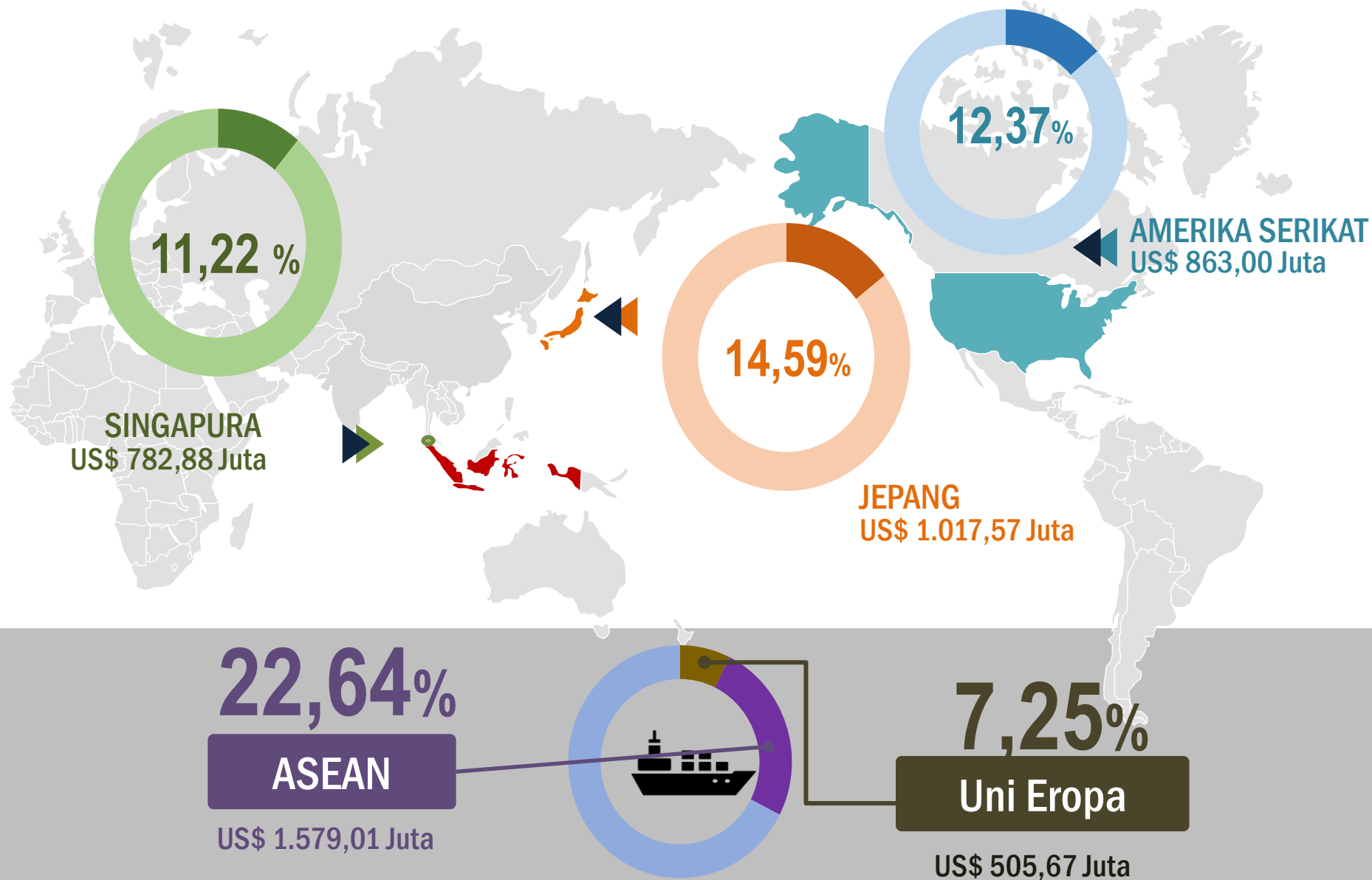


Ekspor Nonmigas Jawa Timur Menurut 10 Golongan Barang HS 2 dan Negara Tujuan April 2020

Golongan Barang (HS)	Negara Tujuan (juta US\$)						Sub jumlah 5 negara	Negara lainnya	Total
	Tiongkok	Jepang	Amerika Serikat	Korea Selatan	Malaysia				
(1)	(2)	(3)	(4)	(5)	(6)	(7)	(8)	(9)	
15 Lemak & minyak hewan/nabati	49,06	0,21	2,085	8,05	2,58	61,99	67,78	129,77	
44 Kayu, Barang dari Kayu	23,53	30,58	10,22	10,22	0,94	75,49	39,18	114,67	
03 Ikan dan Udang	26,25	19,52	33,46	1,41	2,33	82,97	15,08	98,05	
74 Tembaga	50,87	1,69	0,00	12,83	6,37	71,77	21,09	92,86	
48 Kertas/Karton	12,85	23,41	5,19	0,98	2,32	44,75	35,90	80,65	
71 Perhiasan/Permata	-	63,56	0,02	16,09	-	79,67	0,22	79,89	
16 Daging dan Ikan Olahan	0,12	12,25	40,47	0,65	0,29	53,78	20,26	74,04	
29 Bahan kimia organik	7,42	8,66	3,94	6,03	2,78	28,82	35,39	64,21	
38 Berbagai produk kimia	12,38	0,12	2,58	6,34	10,11	31,53	22,40	53,93	
94 Perabot, penerangan rumah	1,05	3,27	23,12	0,79	0,02	28,25	9,56	37,81	
Total 10 Gol komoditi HS 2	183,54	163,27	121,09	63,39	27,75	559,03	266,85	825,88	
Komoditi lainnya	65,24	73,95	59,06	19,66	35,44	253,36	289,90	543,26	
Total	248,78	237,22	180,15	83,04	63,19	812,39	556,75	1.369,14	



Pangsa Ekspor Nonmigas Januari – April 2020





BADAN PUSAT STATISTIK
PROVINSI JAWA TIMUR

Pelopop
Data Statistik
Terpercaya
Untuk Semua

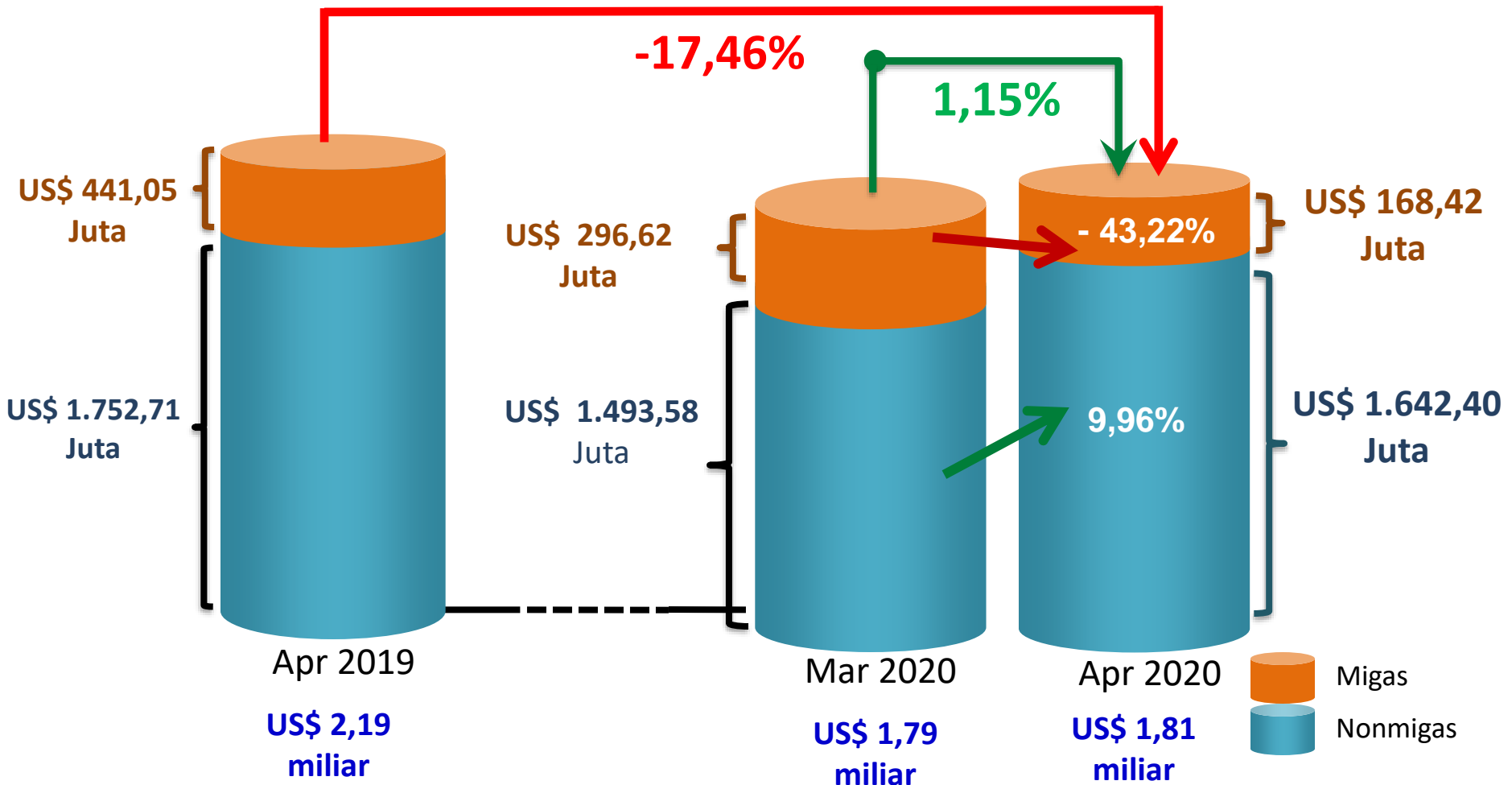
PERKEMBANGAN IMPOR JAWA TIMUR





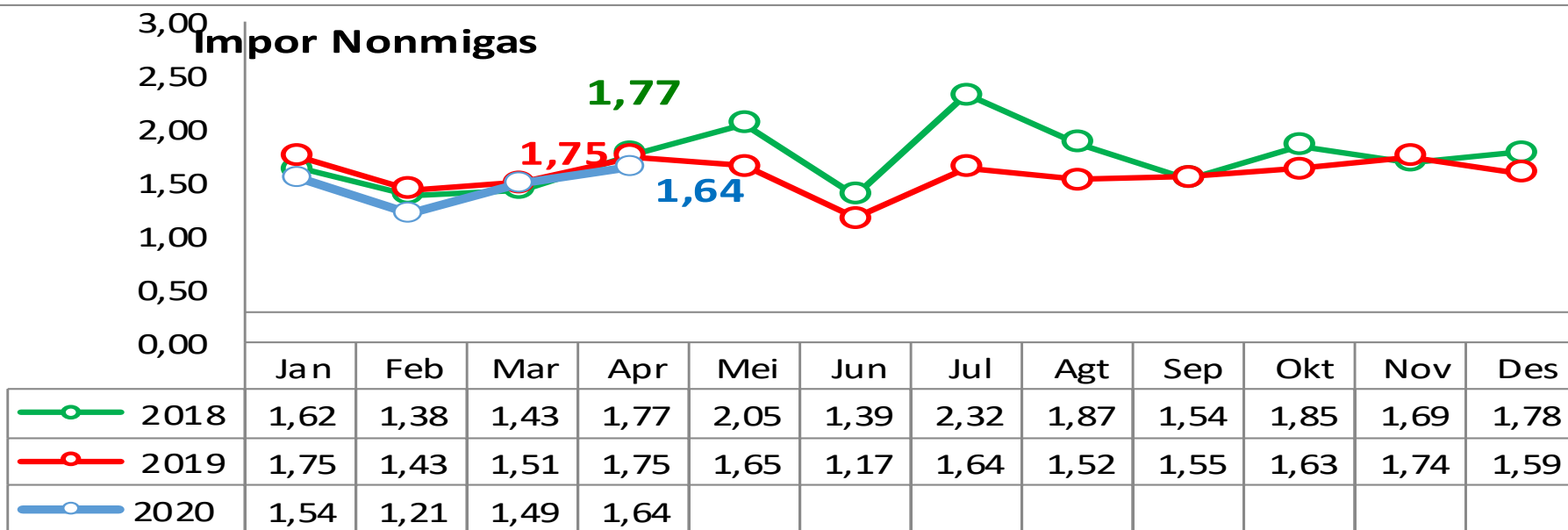
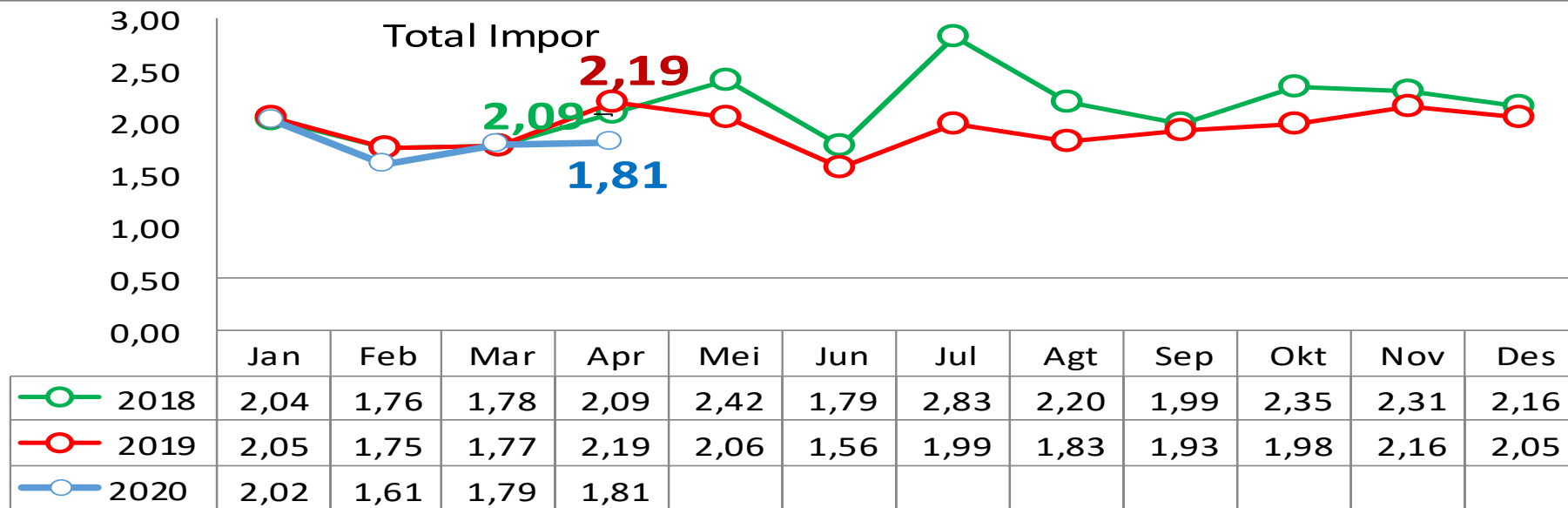
PERKEMBANGAN IMPOR

Nilai Impor April 2020 Mencapai **US\$ 1,81 Miliar**
NAIK 1,15 persen dibanding Maret 2020





Perkembangan Impor (Miliar US\$)



Impor Nonmigas Jawa Timur Menurut 10 Besar Golongan HS 2 April 2020

Golongan Barang (HS 2)	Nilai CIF (juta US\$)				Perubahan Apr thd Mar 2020 (%) m-to-m	Perubahan Jan- Apr 2020 thd Jan-Apr 2019 (%) y-on-y	Peran terhadap Total Apr 2020 (%)
	Maret 2020	April 2020	Jan-Apr 2019	Jan-Apr 2020			
(1)	(2)	(3)	(4)	(5)	(6)	(7)	(8)
84 Mesin-mesin/Pesawat Mekanik	144,57	176,64	769,26	754,88	22,18	-1,87	10,76
72 Besi dan Baja	155,91	131,02	690,09	523,19	-15,96	-24,18	7,98
23 Ampas/Sisa Industri Makanan	70,27	129,58	307,47	414,06	84,40	34,67	7,89
39 Plastik dan Barang dari Plastik	100,16	106,02	476,00	394,45	5,86	-17,13	6,46
10 Gandum-gandum	91,71	82,59	380,90	354,80	-9,94	-6,85	5,03
31 Pupuk	21,55	76,27	345,04	190,49	253,97	-44,79	4,64
17 Gula dan Kembang Gula	53,06	74,68	88,01	176,05	40,73	100,04	4,55
29 Bahan kimia organik	61,90	72,69	231,20	240,12	17,41	3,86	4,43
85 Mesin/peralatan listrik	46,52	69,08	296,26	233,83	48,51	-21,07	4,21
24 Tembakau	31,60	54,90	120,26	141,82	73,72	17,92	3,34
Total 10 Golongan Barang	777,25	973,48	3.704,47	3.423,70	25,25	-7,58	59,27
Lainnya	716,33	668,93	2.732,86	2.468,87	-6,62	-9,66	40,73
Total Impor Nonmigas	1.493,58	1.642,40	6.437,33	5.892,58	9,96	-8,46	100,00



Impor Jawa Timur Menurut Golongan Penggunaan

April 2020

**Nilai
Impor**
April 2020

BAHAN BAKU



BARANG
KONSUMSI



BARANG
MODAL



Perubahan M-to-M
Apr terhadap Mar 2020

-3,96%

26,85%

30,69%

Perubahan Y-on-Y
Apr 2020 terhadap Apr 2019

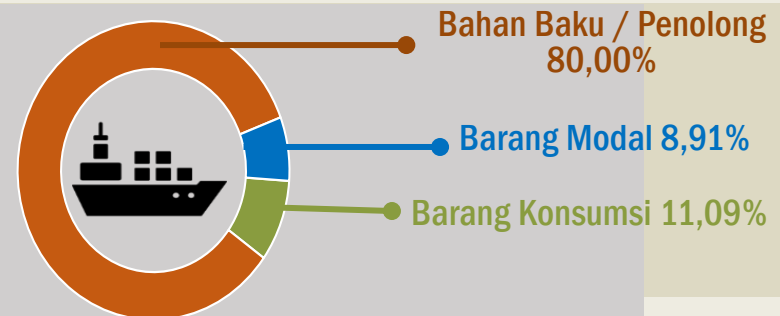
-19,90%

-0,90%

-11,63%

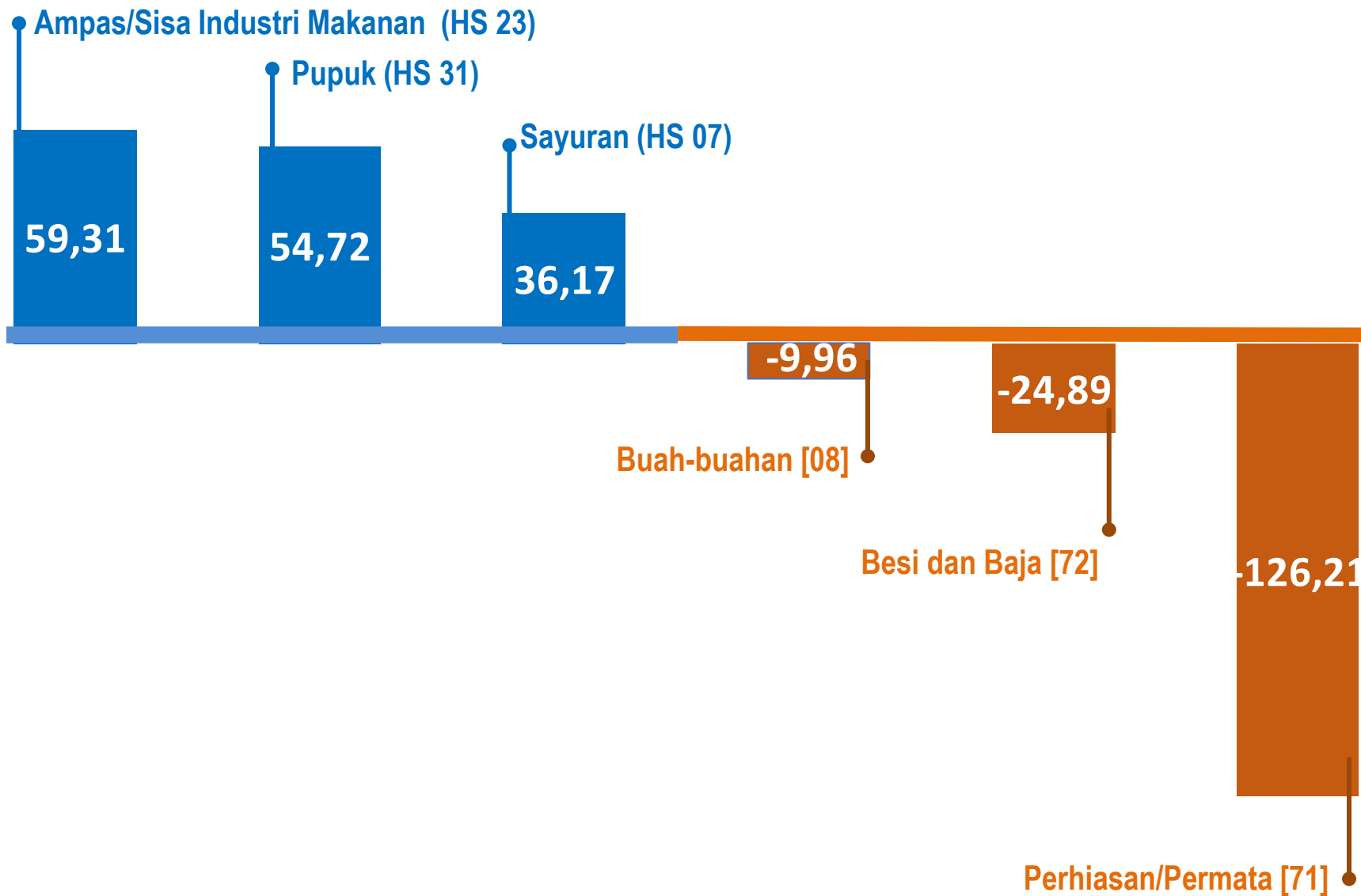
STRUKTUR IMPOR MENURUT SEKTOR

Impor Nonmigas Menyumbang
90,70%
dari total Impor April 2020





Peningkatan dan Penurunan Terbesar Beberapa Komoditi Impor Nonmigas HS2 Digit April 2020 terhadap Maret 2020 (Juta US\$)



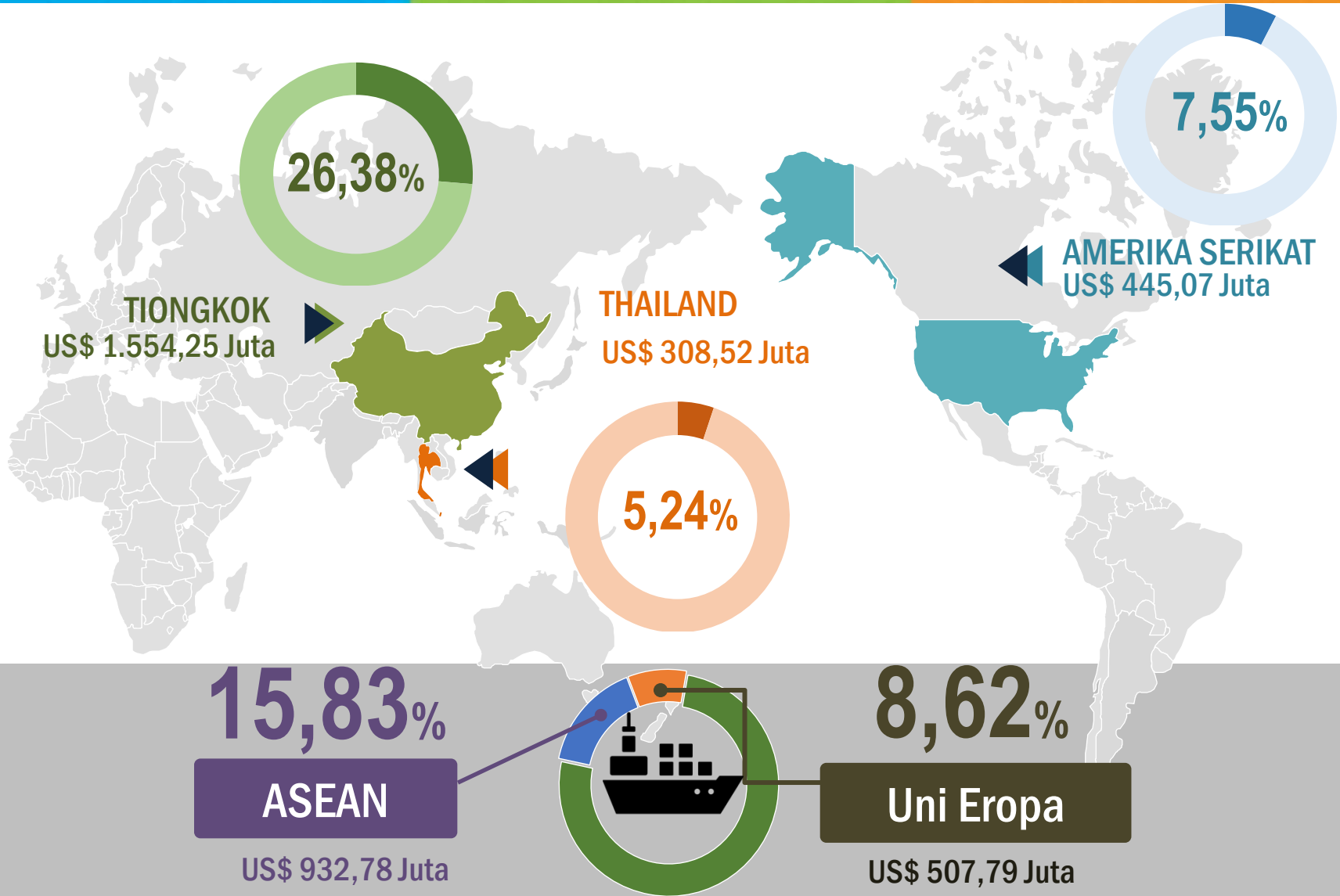
Impor Nonmigas Jawa Timur Menurut 10 Golongan HS 2 dan Negara Asal April 2020

Golongan Barang (HS 2)	Negara Asal (juta US\$)					Sub jumlah 5 negara	Negara lainnya	Total Non Migas
	Tiongkok	Amerika Serikat	Brazil	Thailand	Kanada			
(1)	(2)	(3)	(4)	(5)	(6)	(7)	(8)	(9)
84 Mesin-mesin/Pesawat Mekanik	60,66	15,15	0,18	5,37	0,30	81,67	94,98	176,64
72 Besi dan Baja	22,50	0,62	0,45	1,17	0,10	24,84	106,18	131,02
23 Ampas/Sisa Industri Makanan	4,70	28,34	56,72	1,28	0,30	91,34	38,24	129,58
39 Plastik dan Barang dari Plastik	30,42	4,63	0,00	9,11	0,34	44,50	61,53	106,02
10 Gandum-gandum	-	10,13	2,12	4,37	27,36	43,98	38,62	82,59
31 Pupuk	10,41	-	-	-	34,53	44,94	31,33	76,27
17 Gula dan Kembang Gula	4,88	0,54	21,13	18,97	-	45,52	29,15	74,68
29 Bahan kimia organik	38,79	1,12	0,32	5,94	0,05	46,21	26,47	72,69
85 Mesin/peralatan listrik	53,89	1,88	0,04	0,83	0,10	56,74	12,34	69,08
24 Tembakau	29,75	0,25	4,76	0,00	-	34,76	20,14	54,90
Total 10 Gol komoditi HS 2	256,00	62,65	85,73	47,04	63,08	514,50	458,98	973,48
Komoditi lainnya	254,17	74,33	5,79	28,36	6,56	369,20	299,72	668,93
Total	510,17	136,97	91,51	75,41	69,63	883,70	758,70	1.642,40




Pangsa Impor Nonmigas

Januari - April 2020






Neraca Perdagangan April 2020



DEFISIT
US\$ 0,44
Miliar



Ringkasan Nilai Ekspor-Impor Jawa Timur, April 2020 (Juta US\$)

Uraian	Ekspor	Impor	Selisih
(1)	(2)	(3)	(4)
Total	1.369,80	1.810,82	-441,02
Migas	0,66	168,42	-167,76
Nonmigas	1.369,14	1.642,40	-273,26



Neraca Perdagangan Januari-April 2020


DEFISIT
US\$ 95,88
juta

EKSPOR
US\$ 7,14
Miliar

IMPOR
US\$ 7,24
Miliar

Ringkasan Nilai Ekspor-Impor Jawa Timur, Januari-April 2020 (Juta US\$)

Uraian	Ekspor	Impor	Selisih
(1)	(2)	(3)	(4)
Total	7.139,20	7.235,08	-95,88
Migas	163,84	1.342,50	-1.178,66
Nonmigas	6.975,36	5.892,58	1.082,78



BADAN PUSAT STATISTIK

Pelopor
Data Statistik
Terpercaya
Untuk Semua

TERIMA KASIH



Jalan Raya Kendangsari Industri
No. 43 - 44 Surabaya 60292



(031) 8439343,
Fax (031) 8494007, 8471143



<http://jatim.bps.go.id>



@bpsjatim



bps3500@bps.go.id



BPS Provinsi Jawa Timur



BADAN PUSAT STATISTIK

Mari Bersama #MencatatIndonesia



Sensus Penduduk Online

15 Februari – 29 Mei 2020

Alamat web: sensus.bps.go.id



Sensus Penduduk Wawancara

1 – 30 September 2020



Sensus
Penduduk
2020

#MencatatIndonesia

Terima Kasih

www.jatim.bps.go.id



Jl. Raya Kendangsari Industri No. 43-44
Surabaya 60292

(031) 8439343



bps3500@bps.go.id



(031) 8494007