



HASIL SENSUS PENDUDUK 2020

Palangka Raya, 21 Januari 2021





OUTLINE

01



Pendahuluan

02



Hasil SP2020

PENDAHULUAN





SP2020 adalah Sensus Penduduk Ke-7



“Mencatat Indonesia menuju
SATU DATA KEPENDUDUKAN
untuk Indonesia Maju”

Dasar Pelaksanaan SP2020



- **UU No. 16 Tahun 1997** tentang Statistik
- **UU No. 23 Tahun 2006** tentang Administrasi Kependudukan
- **UU No. 52 Tahun 2009** tentang Perkembangan Kependudukan dan Pembangunan Keluarga
- **UU No. 24 Tahun 2013** tentang Perubahan atas UU No. 23 Tahun 2006 tentang Administrasi Kependudukan
- **PP No. 51 Tahun 1999** tentang Penyelenggaraan Statistik



United Nations Recommendation 2017
Population and Housing Census 2020



Perpres No. 39 Tahun 2019
Satu Data Indonesia



Perpres No. 62 Tahun 2019

Strategi Nasional Percepatan Administrasi Kependudukan untuk Pengembangan Statistik Hayati



SENSUS PENDUDUK 2020

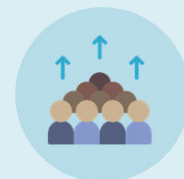


TUJUAN



Menyediakan data jumlah, komposisi, distribusi, dan karakteristik penduduk Indonesia menuju **SATU DATA KEPENDUDUKAN INDONESIA** (*de facto* dan *de jure*)

▶ Telah dilaksanakan pada Tahun 2020



Menyediakan parameter demografi (fertilitas, mortalitas, dan migrasi) serta karakteristik penduduk lainnya untuk keperluan **proyeksi penduduk** dan **indikator SDGs**.

▶ Akan dilaksanakan pada September 2021

PERUBAHAN MENDASAR




METODE KOMBINASI

Menggunakan data registrasi yang relevan dengan sensus (data Adminduk), yang kemudian dilengkapi dengan sampel survei



MODA PENGUMPULAN DATA

SP Online & Offline



SENSUS PENDUDUK DI MASA PANDEMI

Tantangan dan respon beberapa negara yang melaksanakan Sensus Penduduk

Tantangan yang dihadapi



Penerapan Protokol Kesehatan:

- ✓ Mengurangi interaksi tatap muka karena pandemi
- ✓ Penggunaan APD – wajib untuk negara yang melaksanakan sensus



Realokasi anggaran untuk penanganan pandemi



Respon Berbagai Negara



31 negara *menunda atau memperpanjang periode sensus*

- Indonesia
- Amerika Serikat
- Malaysia, dll



13 negara *melaksanakan sesuai jadwal atau menggunakan sensus register-based*

- Jepang
- Korea
- Finlandia, dll

Sumber: UNSD Survey
(https://www.unescap.org/sites/default/files/Session2_Programme_support_2020_Round_Population_Housing_Censuses_UNSD-Workshop_SDG_PHC_CRVS.pdf)

Penyesuaian Proses Bisnis SP2020

SENSUS PENDUDUK ONLINE

15 Februari – 31 Maret 2020
Diperpanjang hingga 29 Mei 2020

KEGIATAN LAPANGAN

Semula JULI 2020
berubah menjadi SEPTEMBER 2020

PENYUSUNAN DAFTAR PENDUDUK

PELATIHAN PETUGAS
Dari tatap muka berubah menjadi *online*

KELENGKAPAN PETUGAS
Rapid Test + Alat Pelindung Diri

VERIFIKASI LAPANGAN


PEMERIKSAAN DAFTAR PENDUDUK

PENDATAAN LAPANGAN

- Dua Moda Pendataan: Semula CAPI dan PAPI, disesuaikan menjadi DOPU dan PAPI
- Beban petugas bertambah

VARIABEL YANG DI RILIS:

- ✓ Jumlah dan Persebaran (Distribusi) penduduk
- ✓ Jenis kelamin
- ✓ Struktur umur
- ✓ Keberadaan penduduk berdasarkan status domisili.



HASIL SP2020



PETUGAS
SISUS

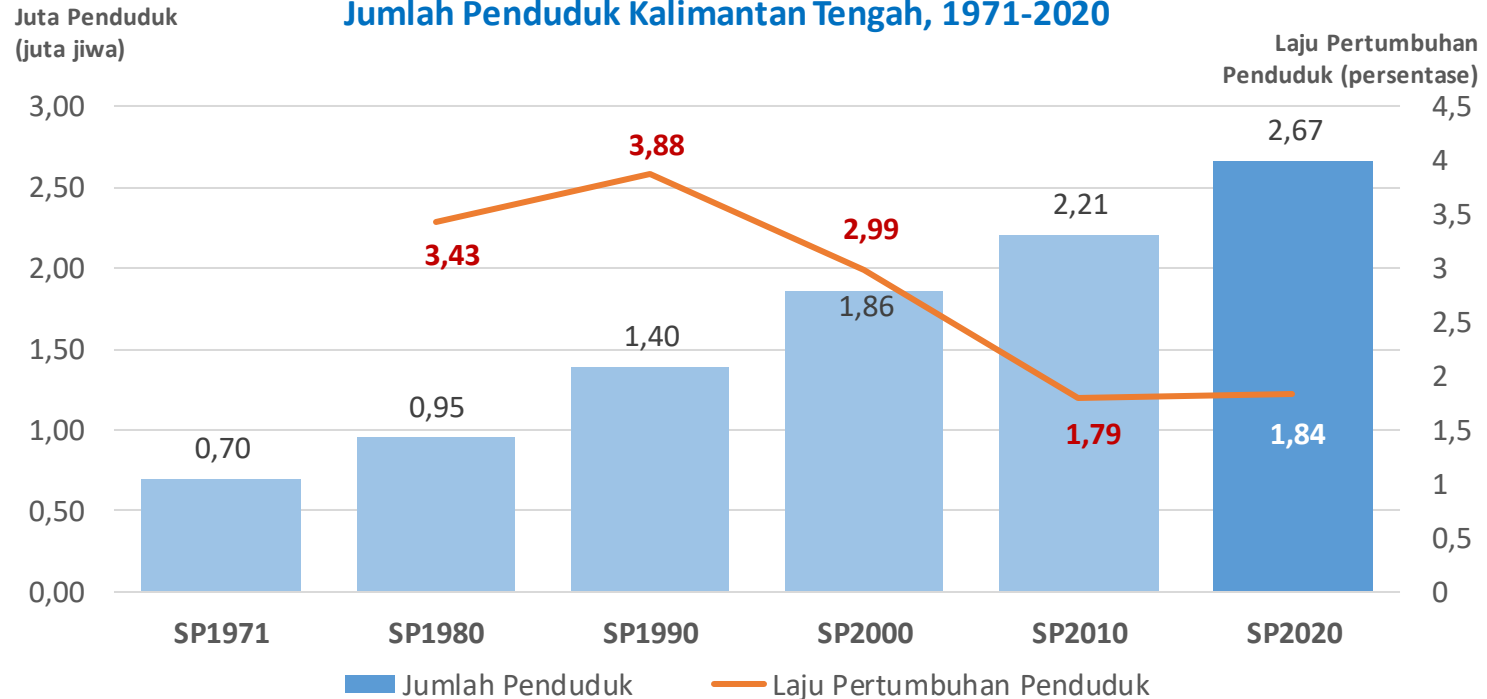




Jumlah Penduduk Hasil Sensus (Juta Jiwa)

Gambar 1

Jumlah Penduduk Kalimantan Tengah, 1971-2020



- ✓ Berdasarkan SP2020, Jumlah Penduduk Kalimantan Tengah September 2020 sebanyak **2,67 juta jiwa**
- ✓ Dengan luas daratan Kalimantan Tengah sebesar 153,56 ribu km², maka kepadatan penduduk Kalimantan Tengah sebanyak **17 jiwa per km²**
- ✓ Selama 2010-2020, rata-rata laju pertumbuhan penduduk Kalimantan Tengah sebesar **1,84 persen**

Penduduk Berdasarkan Kesesuaian Alamat Domisili dan Kartu Keluarga (KK) di Kalimantan Tengah, 2020



88,3%

atau

2,36 juta penduduk

berdomisili **sesuai**
Kartu Keluarga (KK)



11,7%

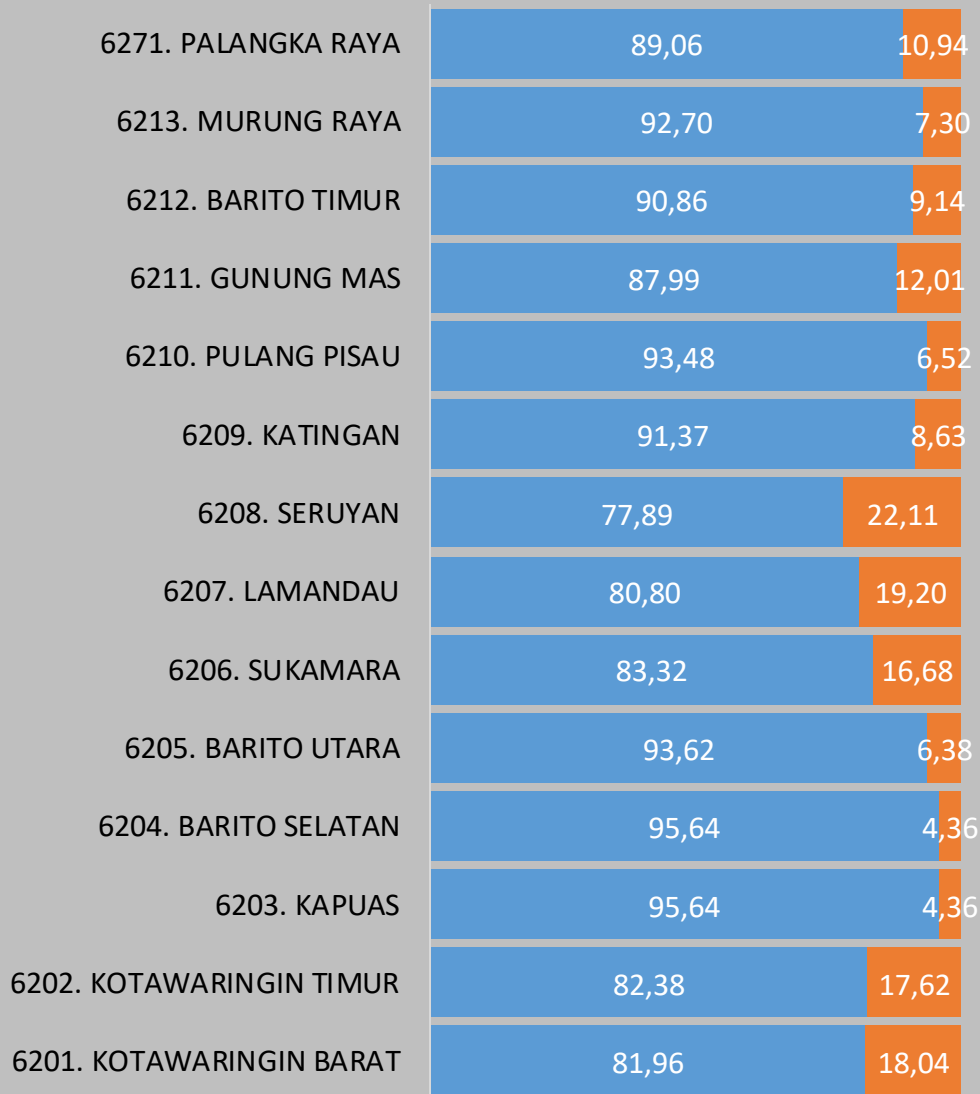
atau

0,31 juta penduduk

berdomisili **tidak**
sesuai Kartu
Keluarga (KK)



Catatan: Domisili Sesuai KK di level Rukun Tetangga (RT)



■ KTP Sama ■ KTP Beda

Persentase Penduduk Menurut Kabupaten/Kota di Kalimantan Tengah, Hasil SP2020

- ✓ Persentase penduduk dengan domisili sesuai KTP tertinggi tercatat di Kabupaten Kapuas dan Barito Selatan, masing-masing sebesar **95,64 persen**
- ✓ Persentase penduduk dengan domisili sesuai KTP terendah tercatat di Kabupaten Seruyan sebesar **77,89 persen**



Sensus
Penduduk
2020



PROFIL PENDUDUK BERDASARKAN JENIS KELAMIN

PENDUDUK BERDASARKAN JENIS KELAMIN



51,9%

Penduduk Laki-laki

Jumlah penduduk laki-laki di Kalimantan Tengah hasil SP2020 sebanyak **1,39 juta orang** atau **51,9%**



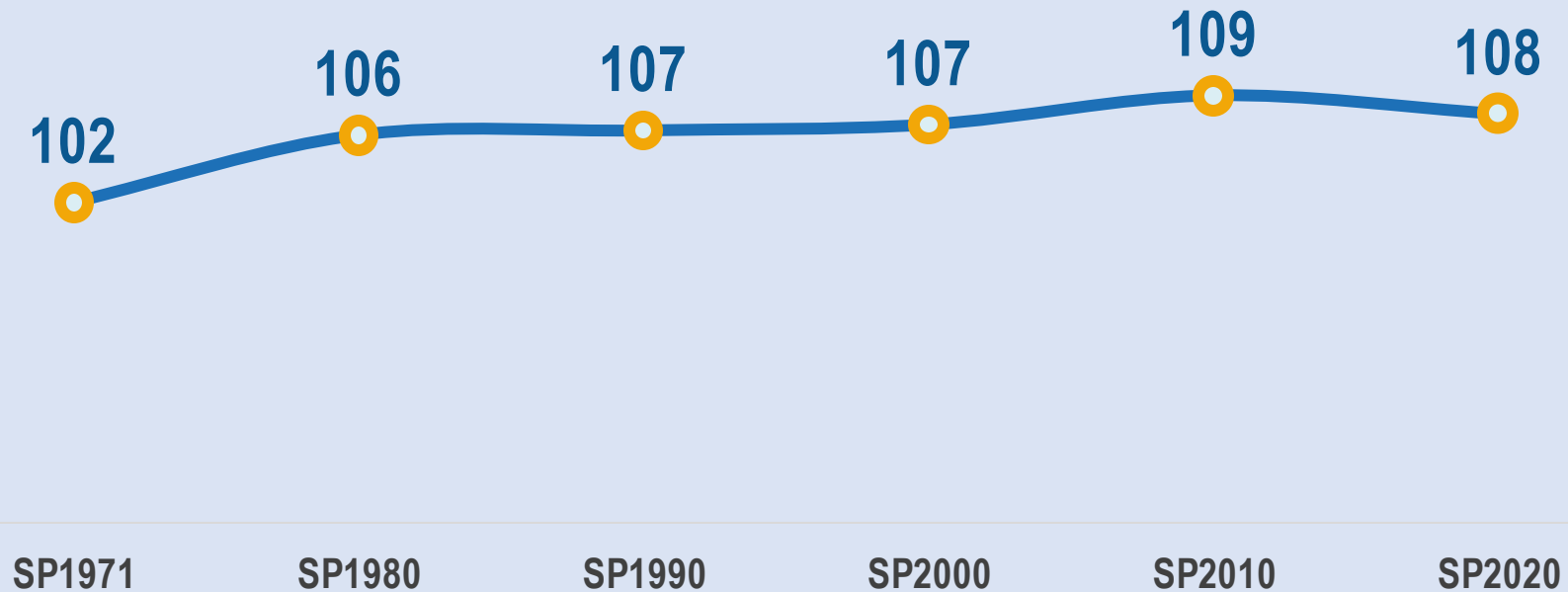
48,1%

Penduduk Perempuan

Jumlah penduduk perempuan di Kalimantan Tengah hasil SP2020 sebanyak **1,28 juta orang**, atau **48,1%**

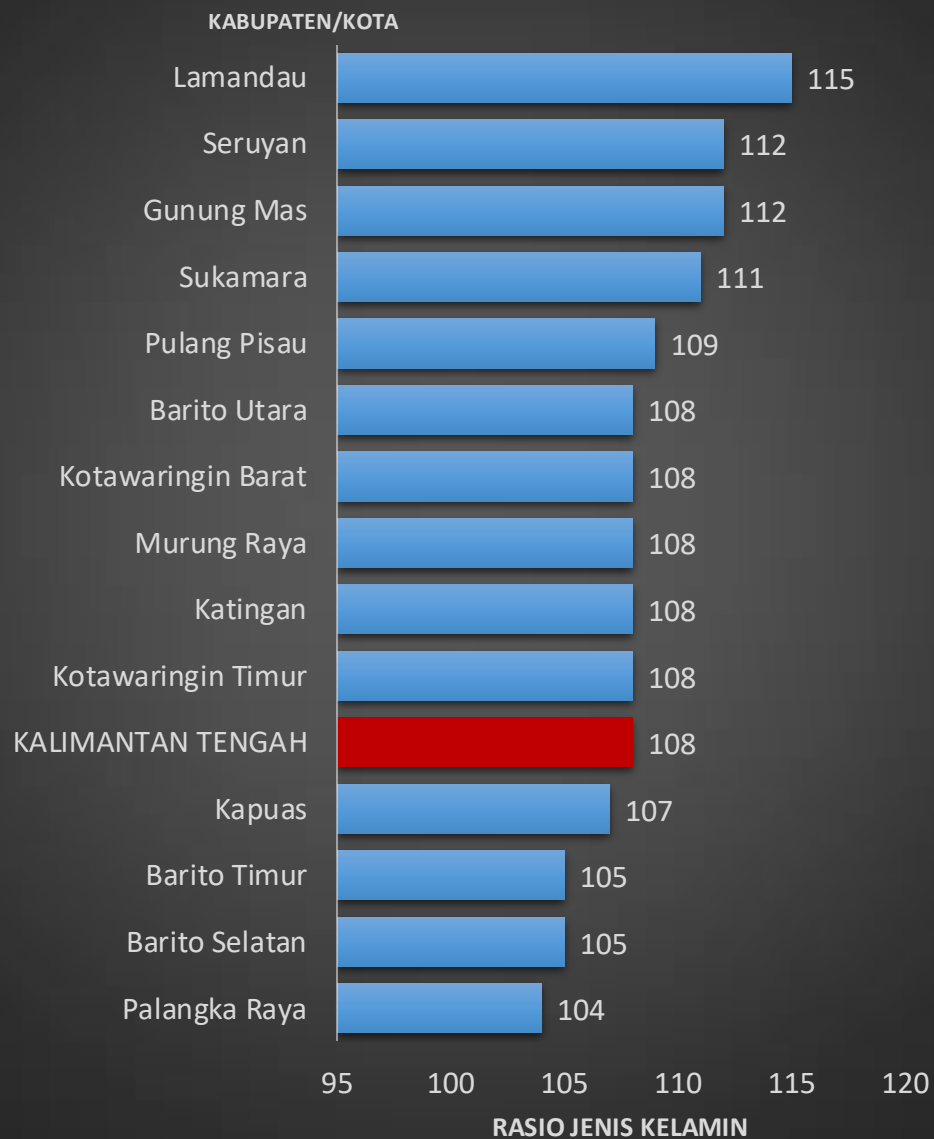


RASIO JENIS KELAMIN PENDUDUK KALIMANTAN TENGAH, 1971-2020



*Pada tahun 2020, rasio jenis kelamin penduduk Kalimantan Tengah sebesar 108, atau dapat dikatakan **terdapat 108 laki-laki untuk setiap 100 perempuan***

Rasio Jenis Kelamin Menurut Kabupaten/Kota, 2020



Rasio Jenis Kelamin menurut Kabupaten/Kota di Kalimantan Tengah

- ✓ Rasio jenis kelamin tertinggi terjadi di Kabupaten Lamandau sebesar 115
- ✓ Rasio jenis kelamin terendah terjadi di Kota Palangka Raya sebesar 104



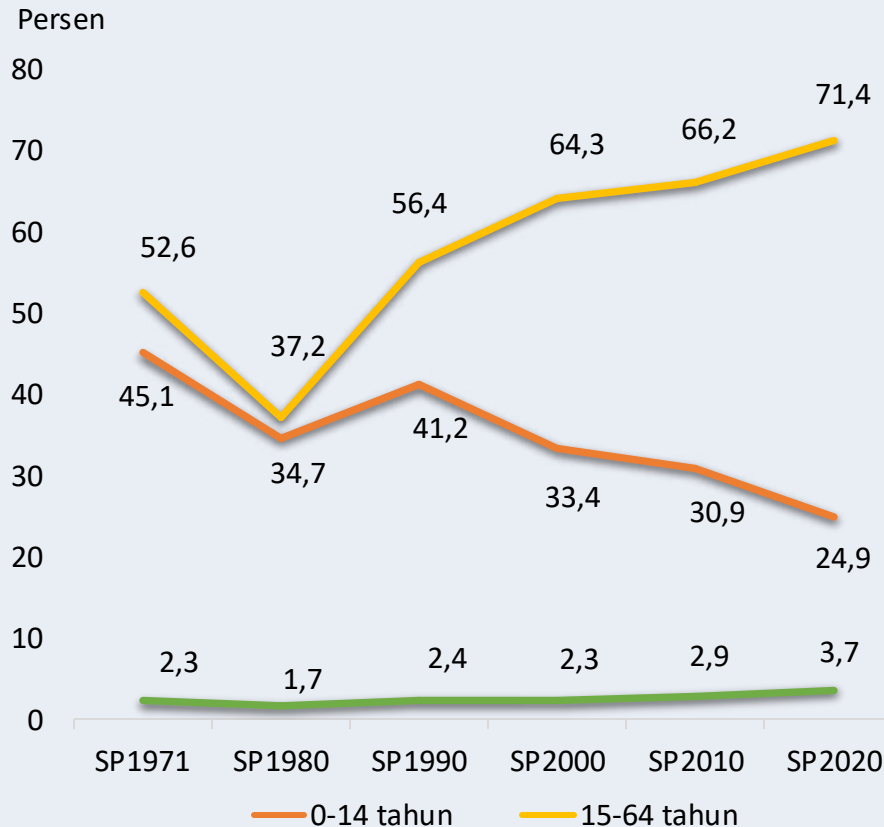
Sensus
Penduduk
2020



PROFIL PENDUDUK BERDASARKAN USIA



Komposisi Umur Penduduk Kalimantan Tengah, 1971-2020 (Persen)



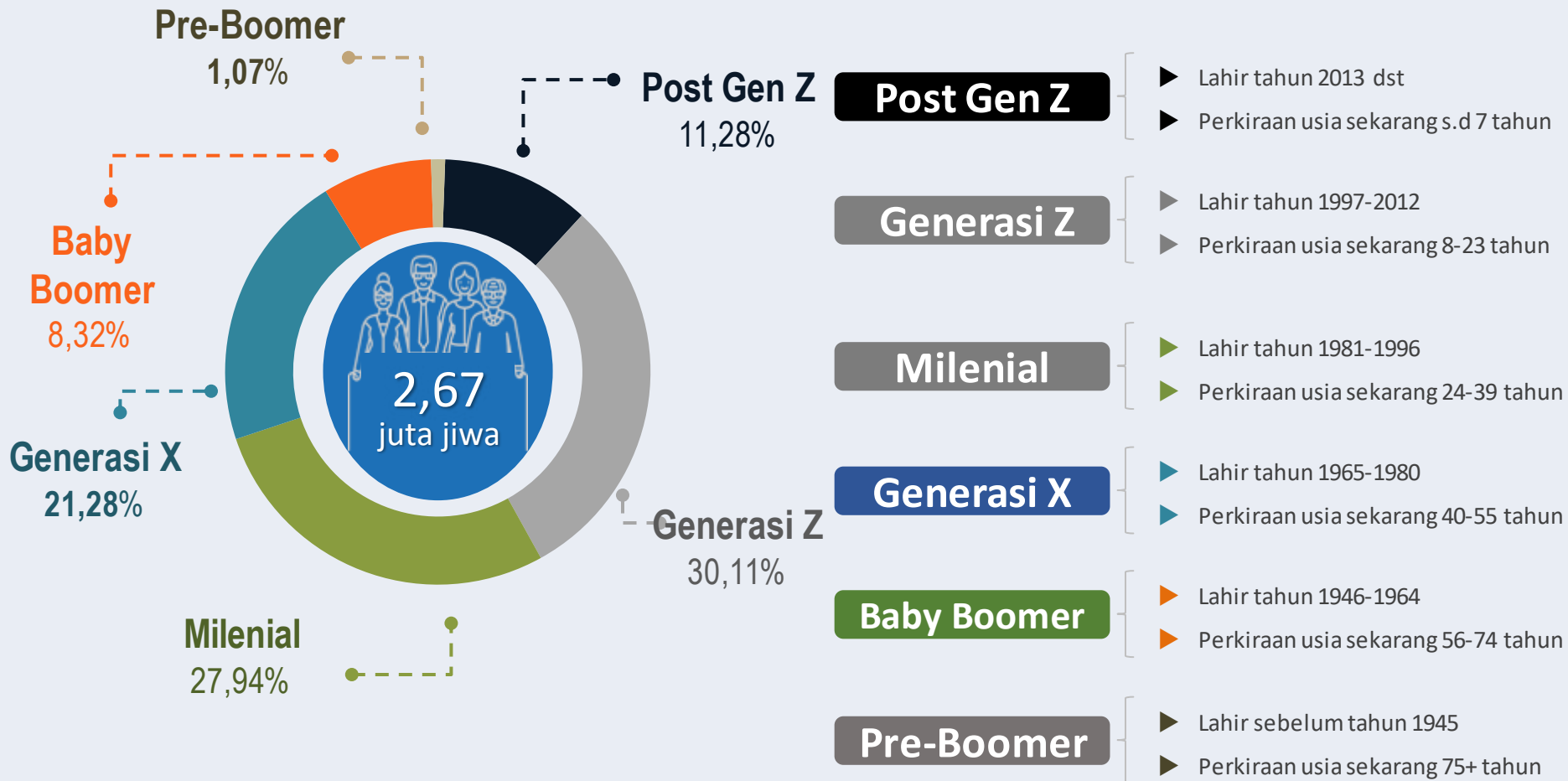
- *Proporsi penduduk usia 0-14 tahun turun dari 45,1 persen pada tahun 1971 menjadi 24,9 persen pada tahun 2020*
- *Dalam periode yang sama, penduduk usia kerja 15-64 tahun meningkat dari 52,6 persen menjadi 71,4 persen*
- *Sementara penduduk usia 65 tahun ke atas naik dari 2,3 persen menjadi 3,7 persen*



Catatan Data Tahun 2020: 1) Tidak memasukkan penduduk tanpa keterangan umur (TT)
2) Sumber data usia penduduk berasal dari Ditjen Dukcapil



Struktur Umur Penduduk Kalimantan Tengah didominasi oleh Milenial dan Generasi Z



Catatan Data Tahun 2020: 1) Tidak memasukkan penduduk tanpa keterangan umur (TT)
2) Sumber data usia penduduk berasal dari Ditjen Dukcapil

Sumber pengklasifikasian: William H. Frey analysis of Census Bureau Population Estimates (25 June, 2020)



Kegiatan di tahun 2021: Pendataan Long Form SP2020



KAPAN

✓ *September 2021*



SAMPEL

- ✓ *Sampel 5% keluarga (4,2 juta KK) atau 268 ribu blok sensus*
- ✓ *Estimasi level kabupaten*



PENGUMPULAN DATA

Moda Pengumpulan Data:



CAPI (Computer Assisted Personal Interviewing)



PAPI (Pencil and Paper Interviewing)



VARIABEL YANG DIKUMPULKAN

(99 Pertanyaan)



Individu
(11 pertanyaan)



Disabilitas
(12 pertanyaan)



Fertilitas dan Mortalitas
(24 pertanyaan)



Pendidikan
(7 pertanyaan)



Migrasi
(18 pertanyaan)



Perumahan
(20 pertanyaan)



Ketenagakerjaan
(7 pertanyaan)



Terima Kasih

Kepada seluruh pihak dan masyarakat Indonesia yang telah mendukung dan berpartisipasi dalam pelaksanaan Sensus Penduduk 2020

