



**BADAN PUSAT STATISTIK
PROVINSI PAPUA**



**Sensus
Penduduk
2020**

BERITA RESMI STATISTIK

Pertumbuhan Ekonomi Papua Triwulan IV

2021

12/02/94/Th. XV, 7 Februari 2022

**BIDANG NERACA WILAYAH DAN ANALISIS STATISTIK
BADAN PUSAT STATISTIK PROVINSI PAPUA**

Disampaikan pada Rilis BRS

7 Februari 2022



Catatan Peristiwa

- Puncak Panen selama tahun 2021 terjadi pada bulan April dan Agustus, selama triwulan IV 2021 tanaman pangan mengalami penurunan produksi.
- Data kayu bulat hasil kehutanan menurut provinsi penghasil kayu setiap triwulannya menunjukkan kontraksi pertumbuhan selama tahun 2021
- Terjadi peningkatan produksi emas dan tembaga PT Freeport Indonesia sebesar 65 persen pada tembaga dan 61 persen pada komoditas emas selama tahun 2021 dibandingkan tahun 2020.
- Terjadinya kemarau pada triwulan III dan IV menyebabkan turunnya produksi kelapa sawit pada triwulan III dan IV yang berimbas pada kontraksinya pertumbuhan Industri Makanan dan Minuman selama triwulan III dan IV. Kondisi ini menyebabkan laju pertumbuhan industri pengolahan selama tahun 2021 ikut mengalami kontraksi karena besarnya dominasi industri makanan dan minuman terhadap industri pengolahan.
- Adanya pembebasan PPNBM berdampak pada peningkatan penjualan kendaraan bermotor
- Adanya lockdown selama satu bulan (agustus) pada bandar udara sentani sebagai upaya pencegahan covid 19 dalam rangka persiapan pelaksanaan PON
- Penambahan infrastruktur telekomunikasi dalam menunjang persiapan kegiatan PON di Papua
- Adanya PPKM sepanjang Tahun 2021 membuat pertumbuhan konsumsi rumah tangga menjadi terhambat.
- Jumlah kasus Covid19 selama tahun 2021 naik 60% dari 13.216 ke 21.161 (c-to-c), walaupun di triwulan IV kondisinya jauh membaik di mana kasusnya turun menjadi hanya 631 dari 12.766 di triwulan sebelumnya (q-to-q) dan 6.895 di triwulan yang sama tahun lalu (y-on-y). Hal ini tentu berdampak juga pada pengeluaran pada komponen Kesehatan.
- Konsumsi Lembaga Nonprofit yang Melayani Rumah tangga mengalami pertumbuhan positif. Hal ini disebabkan juga mulai meningkatnya kegiatan keagamaan.
- Omset pedagang makanan, souvenir, noken naik tinggi selama kegiatan PON dan Perpanas. Hal ini menjadi pendorong ekspor bagi Papua
- Ekspor selama tahun 2021 mengalami peningkatan, terutama pada ekspor HS 26 (Biji, Kerak, dan Abu Logam) yang naik hingga 135%
- Terjadi pertumbuhan yang tinggi pada komponen Impor, seperti pada Impor Migas selama 2021 yang naik 113% dan impor mesin/peralatan listrik yang naik 394%.



PERTUMBUHAN EKONOMI

Produk Domestik Regional Bruto

Triwulan IV 2021	Atas Dasar Harga Berlaku 64,93 Triliun	Atas Dasar Harga Konstan 43,42 Triliun
Tahun 2021	Atas Dasar Harga Berlaku 235,34 Triliun	Atas Dasar Harga Konstan 158,61 Triliun





PERTUMBUHAN EKONOMI PAPUA

Triwulan IV 2021

Dengan Tambang

c-to-c

IV/2021
15,11 %

y-on-y

IV/2021
17,16 %

q-to-q

IV/2021
7,22 %

Tanpa Tambang

c-to-c

IV/2021
2,49 %

y-on-y

IV/2021
7,02 %

q-to-q

IV/2021
6,41 %

PERTUMBUHAN EKONOMI PAPUA

TRIWULAN IV 2021

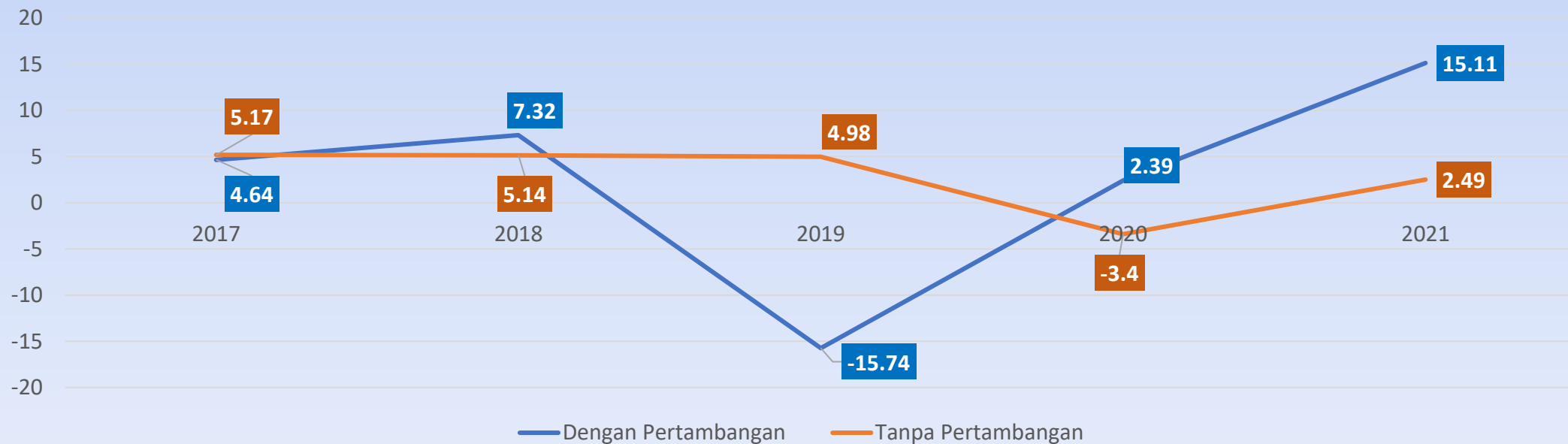
*Cumulatif to cumulatif
(c-to-c)*

PERTUMBUHAN EKONOMI PAPUA

TAHUN 2021

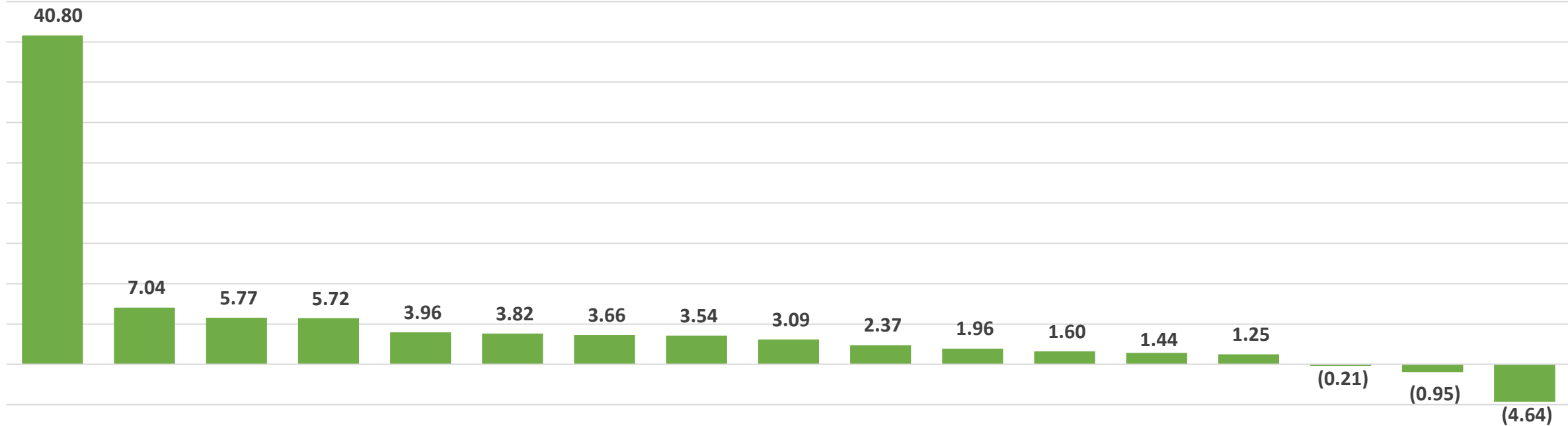
15,11 %

LAJU PERTUMBUHAN EKONOMI



PERTUMBUHAN dan KONTRIBUSI EKONOMI MENURUT LAPANGAN USAHA TW IV TAHUN 2021 (C to C)

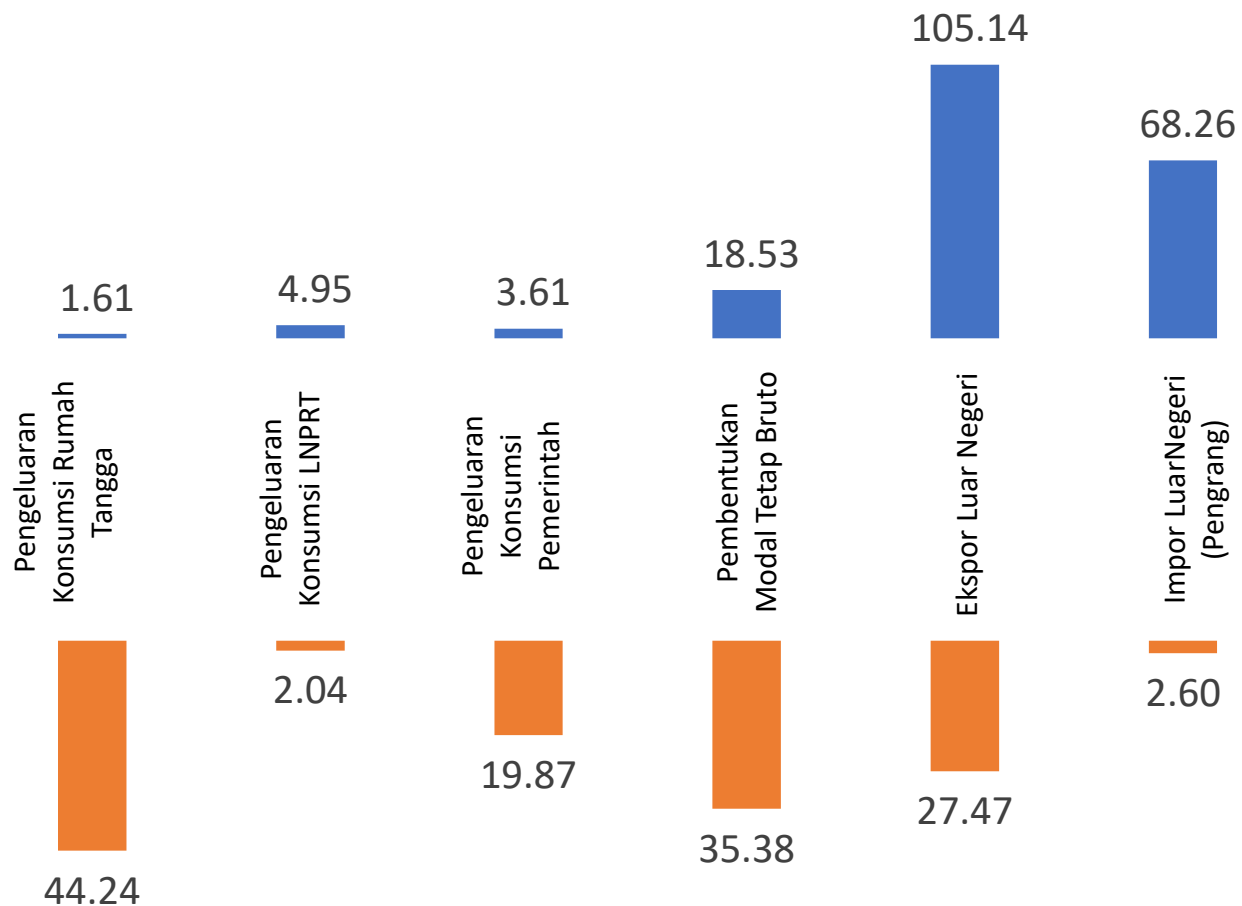
Laju Pertumbuhan (Persen)



Lapangan Usaha	Kontribusi (Persen)
Pertumbuhan dan Penggalangan	36,84
Real Estate	2,67
Pengadaan Listrik dan Gas	0,04
Perdagangan Besar dan Eceran; Reparasi Mobil dan Sepeda	9,37
Konstruksi	13,80
Pengadaan Air, Pengelolaan Sampah, Limbah dan Daur Ulang	0,04
Transportasi dan Pergudangan	3,84
Jasa lainnya	1,03
Informasi dan Komunikasi	3,75
Jasa Keuangan dan Asuransi	1,52
Jasa Perusahaan	1,07
Pertanian, Kehutanan, dan Perikanan	10,80
Penyediaan Akomodasi dan Makanan Minum	0,67
Jasa Kesehatan dan Kegiatan Sosial	1,70
Industri Pengolahan	1,80
Administrasi Pemerintahan, Pertahanan dan Jaminan Sosial Wajib	9,35
Jasa Pendidikan	1,67

Pertumbuhan dan Kontribusi PDRB Papua Menurut Pengeluaran Tahun 2021

Pertumbuhan Ekonomi Papua Menurut Pengeluaran Tahun 2021 (%)



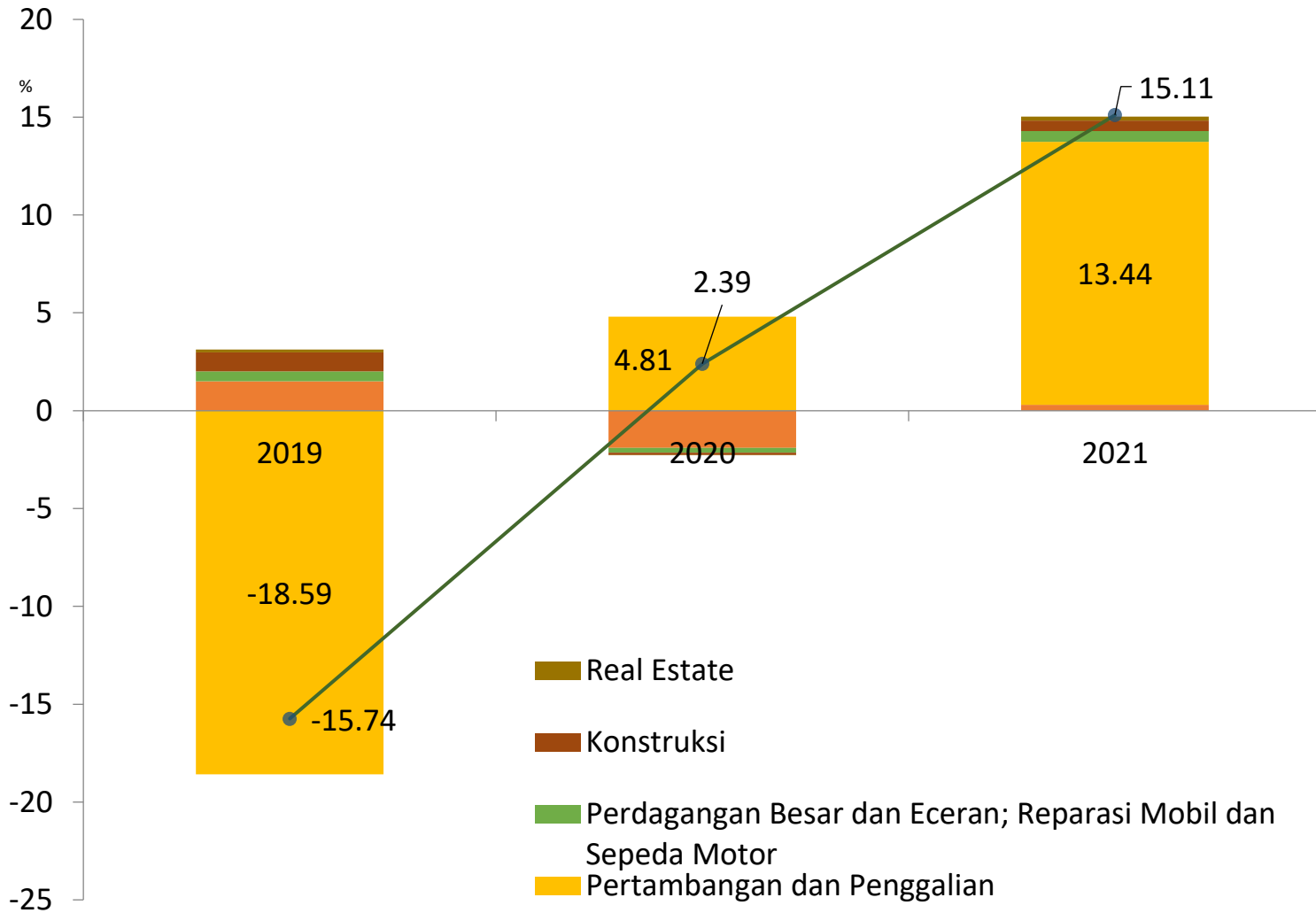
Distribusi PDRB Papua Menurut Pengeluaran Tahun 2021 (%)

- **Pertumbuhan Tertinggi** Tahun 2021:
 - Ekspor Luar Negeri 105,14%
 - Pembentukan Modal Tetap Bruto (PMTB) 18,53%
 - Pengeluaran Konsumsi LNPRT (4,95 persen)

- **Distribusi Terbesar** terhadap Total PDRB Papua Tahun 2021:
 - Pengeluaran Konsumsi Rumah Tangga (PKRT) 44,24%
 - Pembentukan Modal Tetap Bruto (PMTB) 35,38%
 - Impor Luar Negeri 27,47%

SUMBER PERTUMBUHAN EKONOMI PAPUA

menurut lapangan usaha (C to C)



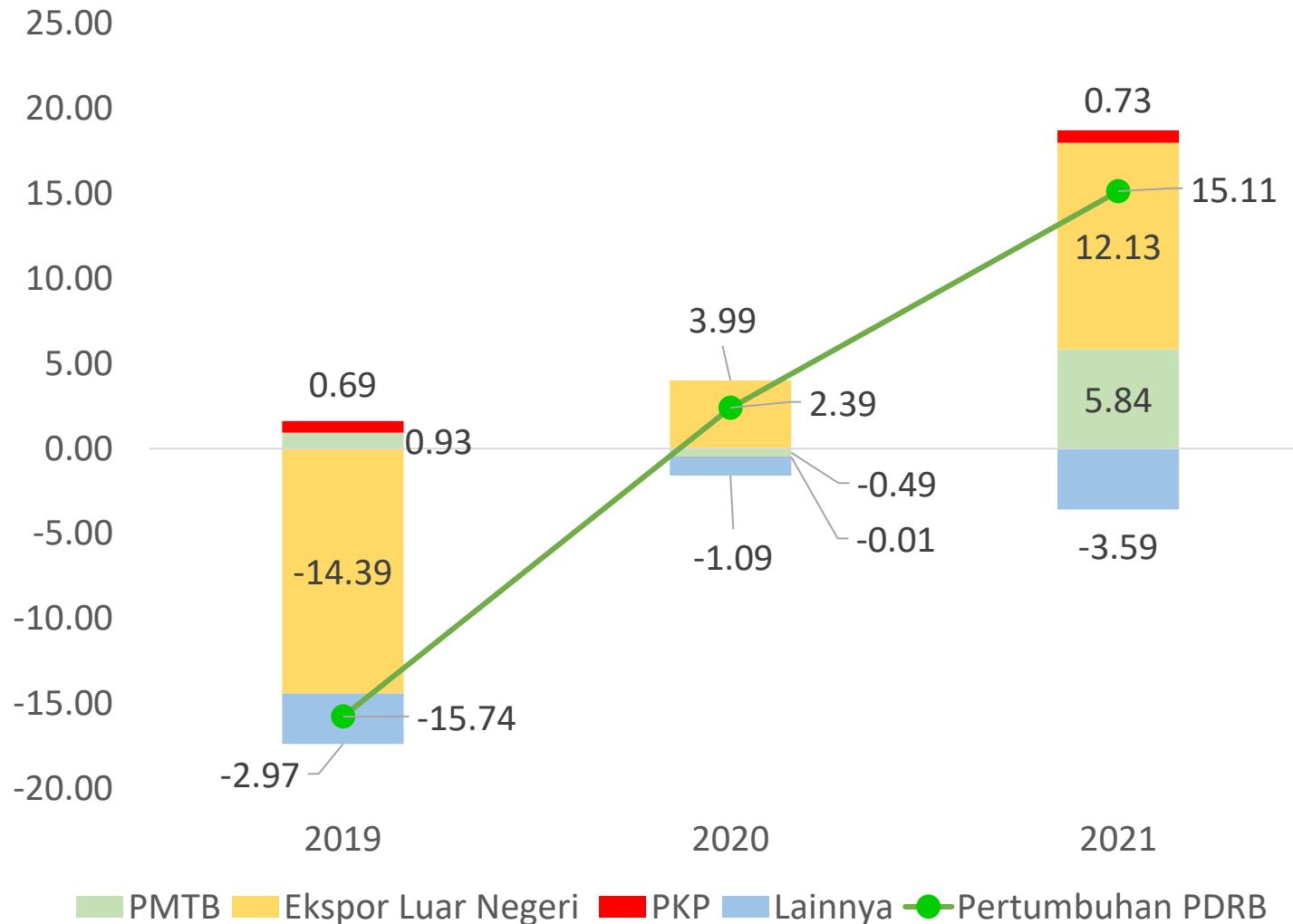
**Sumber
Pertumbuhan
Ekonomi Papua
2021
(c-to-c)**

*Pertambangan dan
penggalian adalah sumber
pertumbuhan terbesar
PDRB Triwulan IV 2021,
yakni sebesar*

13,44 %

Laju Pertumbuhan dan Sumber Pertumbuhan PDRB Papua Menurut Pengeluaran Tahun 2021

Laju dan Sumber Pertumbuhan Ekonomi Menurut Pengeluaran Tahun 2019 – 2021 (%)



- ☐ Tiga Komponen Penyumbang Pertumbuhan Tertinggi Tahun 2021:
- Ekspor Luar Negeri 12,13%
 - Pembentukan Modal Tetap Bruto (PMTB) 5,84%
 - Pengeluaran Konsumsi Pemerintah (PKP) 0,73 persen

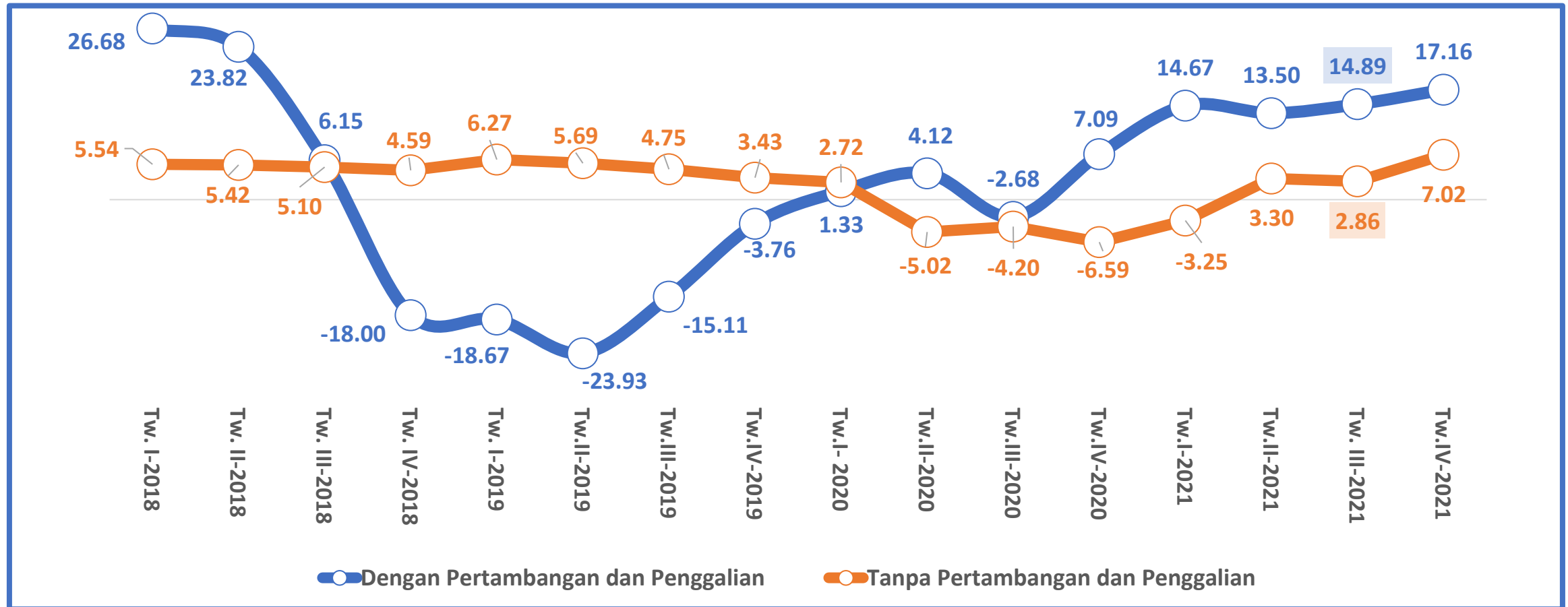
PERTUMBUHAN EKONOMI PAPUA

TRIWULAN IV 2021

*Year on year
(y-on-y)*

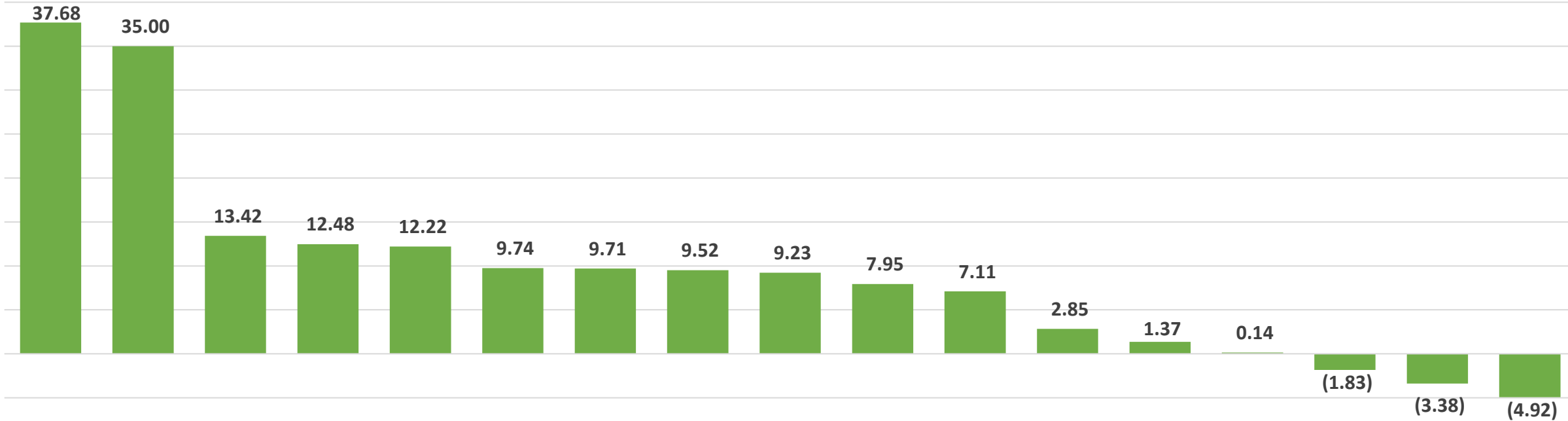
TREN PERTUMBUHAN EKONOMI PAPUA

(Y On Y)



PERTUMBUHAN dan KONTRIBUSI EKONOMI MENURUT LAPANGAN USAHA TW IV TAHUN 2021 (Y ON Y)

Laju Pertumbuhan (Persen)



Lapangan Usaha	Kontribusi (Persen)
Transportasi dan Pergudangan	4,44
Pertambangan dan Penggalian	38,73
Pengadaan Listrik dan Gas	0,04
Perdagangan Besar dan Eceran; Reparasi Mobil dan Sepeda	9,07
Penyediaan Akomodasi dan Makan Minum	0,67
Jasa Perusahaan	1,08
Real Estate	2,56
Konstruksi	13,80
Jasa lainnya	1,01
Informasi dan Komunikasi	3,65
Pengadaan Air, Pengelolaan Sampah, Limbah dan Daur Ulang	0,04
Industri Pengolahan	1,65
Pertanian, Kehutanan, dan Perikanan	9,89
Administrasi Pemerintahan, Pertahanan dan Jaminan Sosial Wajib	8,85
Jasa Keuangan dan Asuransi	1,41
Jasa Kesehatan dan Kegiatan Sosial	1,54
Jasa Pendidikan	1,58

Pertumbuhan dan Kontribusi PDRB Papua Menurut Pengeluaran Triwulan IV 2021 (*y on y*)

Pertumbuhan Ekonomi
Menurut Pengeluaran Triwulan IV-2021 *y-on-y* (%)



Distribusi PDRB
Menurut Pengeluaran Triwulan IV-2021 *y-on-y* (%)

Pertumbuhan Tertinggi Triwulan IV-2021 *y-on-y* (%):

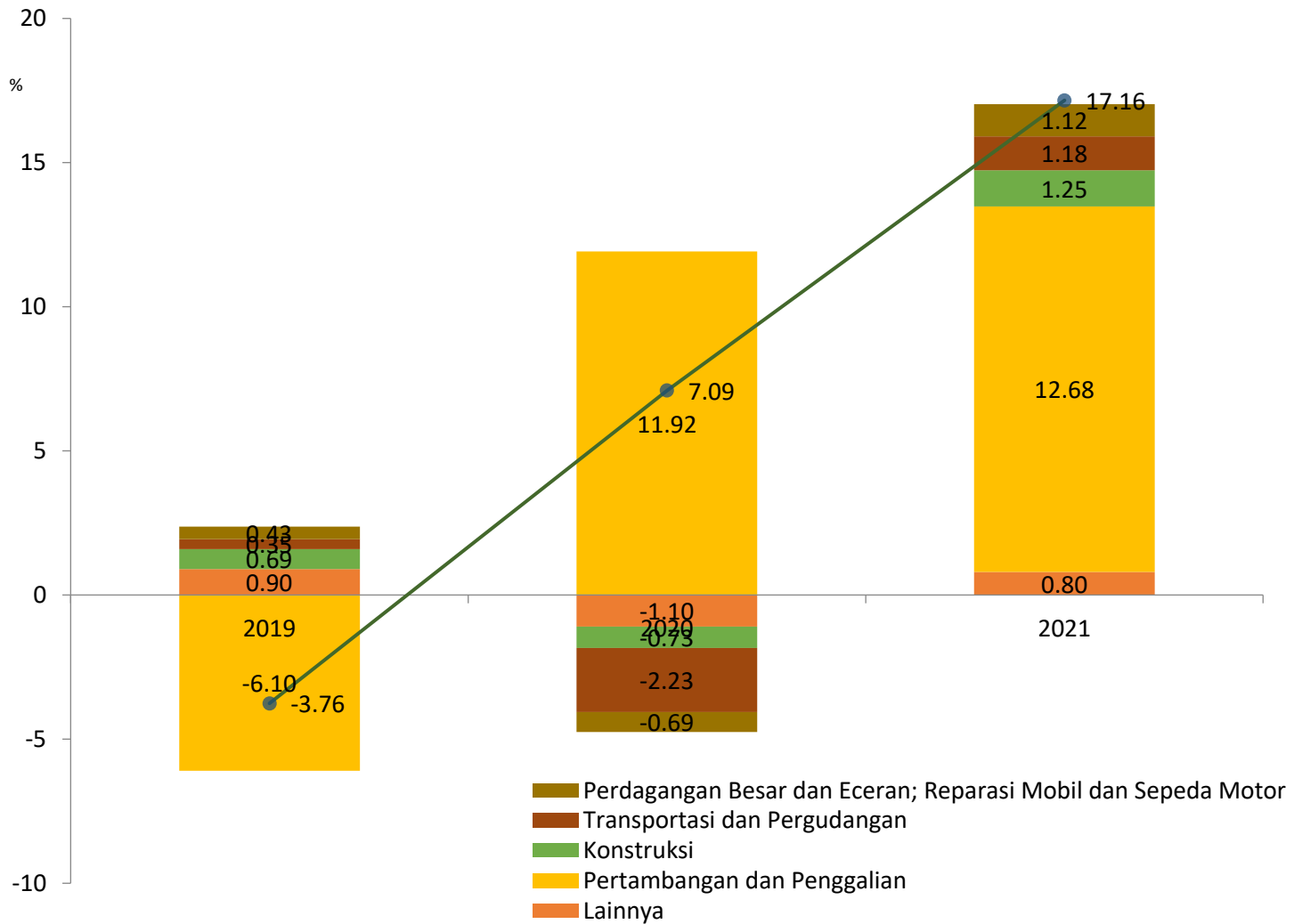
- Pembentukan Modal Tetap Bruto atau PMTB (24,28 persen)
- Ekspor Luar Negeri (21,22 persen)
- Pengeluaran Konsumsi LNPRT (11,69 persen)

Distribusi Terbesar terhadap Total PDRB Triwulan IV-2021 *y-on-y* (%):

- Pengeluaran Konsumsi Rumah Tangga (42,51 persen)
- PMTB (36,05 persen)
- Ekspor Luar Negeri (29,77 persen)

SUMBER PERTUMBUHAN EKONOMI PAPUA

menurut lapangan usaha (y on y)



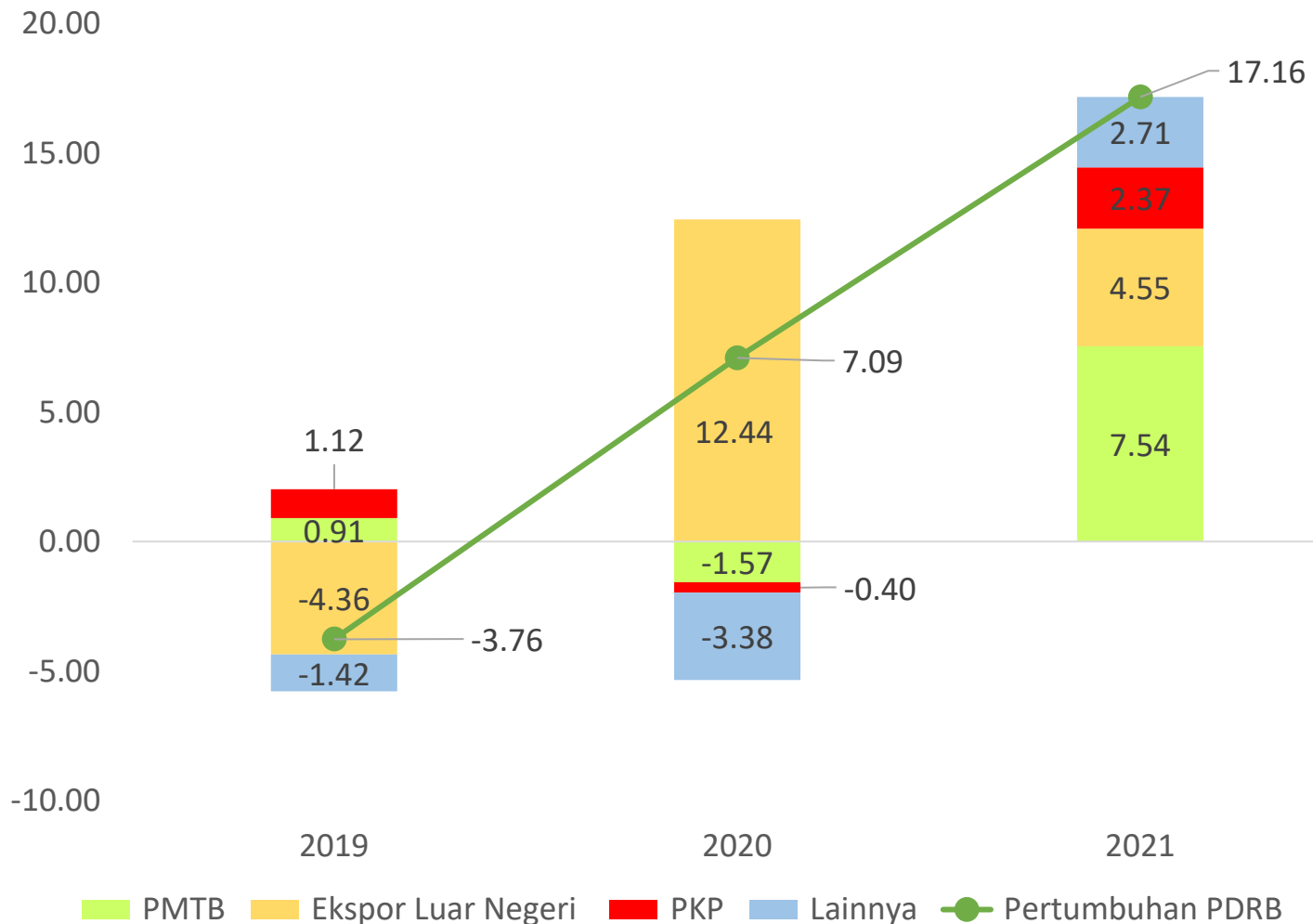
**Sumber
Pertumbuhan
Ekonomi Papua
2021
(y-on-y)**

*Pertambangan dan
penggalian adalah sumber
pertumbuhan terbesar
PDRB Triwulan IV 2021,
yakni sebesar*

12,68 %

Laju Pertumbuhan dan Sumber Pertumbuhan PDRB Papua Menurut Pengeluaran Tahun 2021

Laju dan Sumber Pertumbuhan Ekonomi
Menurut Pengeluaran Triwulan IV 2019 – Triwulan IV 2021 *y-o-y* (%)



- ☐ Tiga Komponen Penyumbang Pertumbuhan Tertinggi Triwulan IV 2021 *y-o-y*:
- Pembentukan Modal Tetap Bruto (PMTB) 7,54%
 - Ekspor Luar Negeri 4,55%
 - Pengeluaran Konsumsi Pemerintah (PKP) 2,37 persen

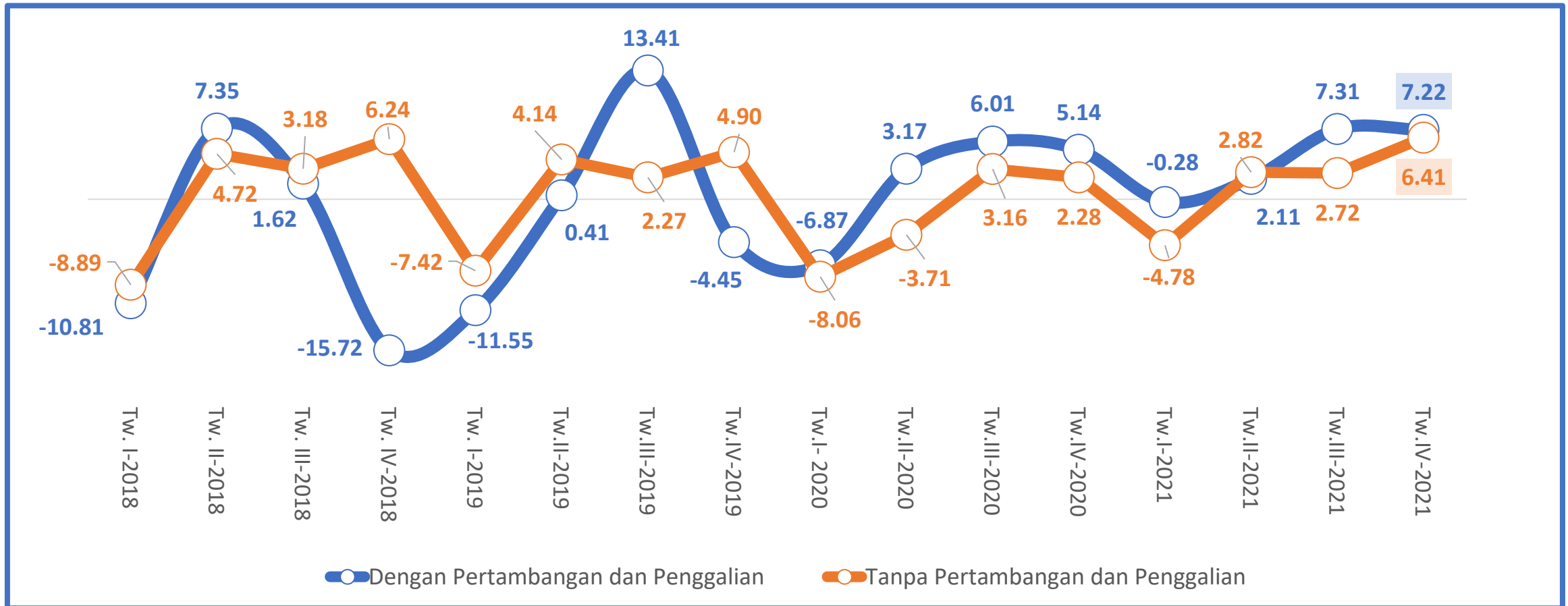
PERTUMBUHAN EKONOMI PAPUA

TRIWULAN IV 2021

*Quarter to quarter
(q-to-q)*

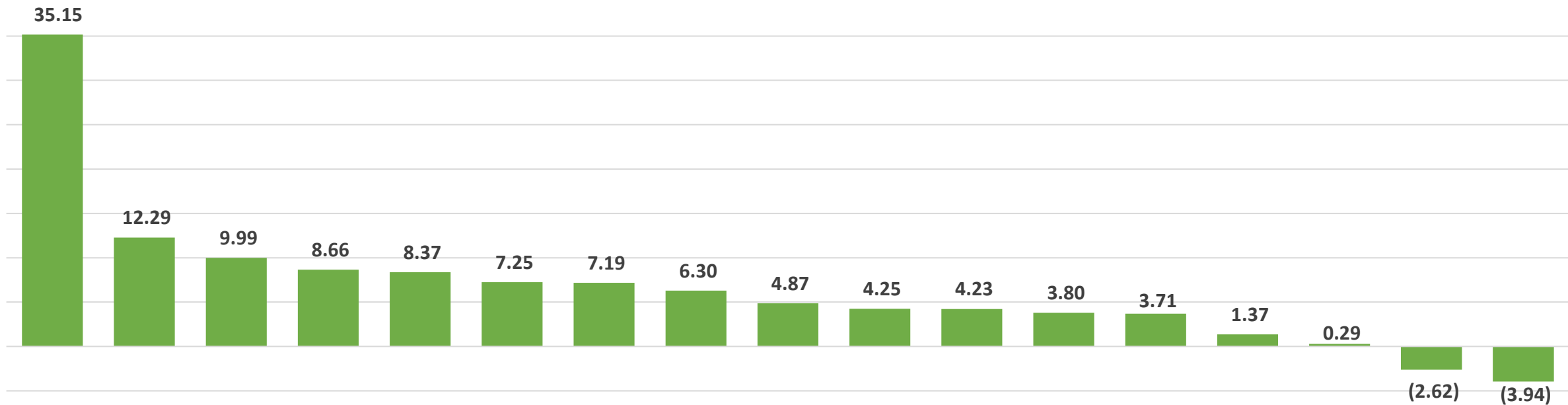
TREN PERTUMBUHAN EKONOMI PAPUA

(Q to Q)



PERTUMBUHAN dan KONTRIBUSI EKONOMI MENURUT LAPANGAN USAHA TW IV TAHUN 2021 (Q TO Q)

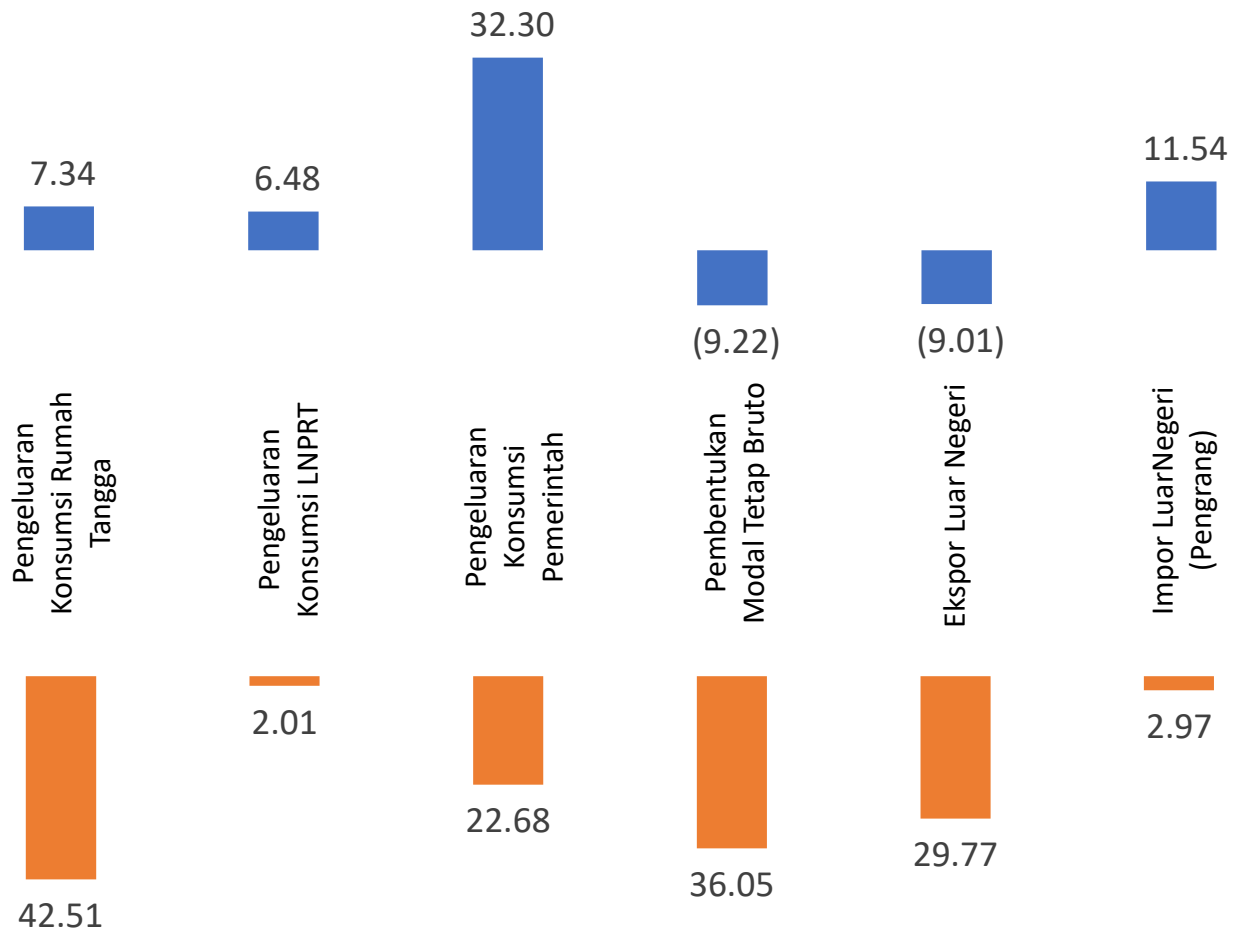
Laju Pertumbuhan (Persen)



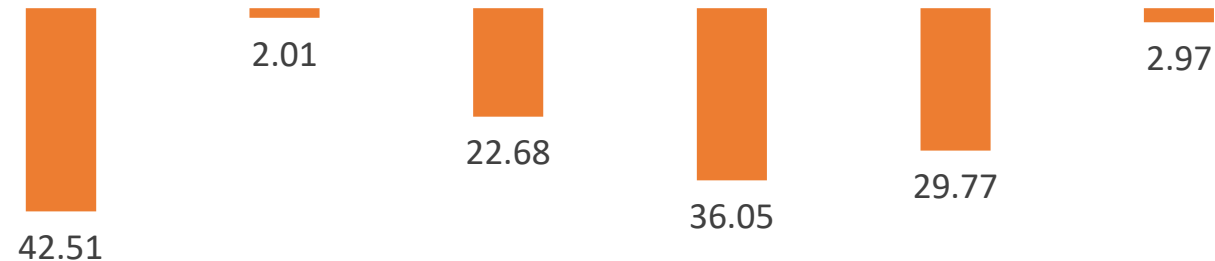
Lapangan Usaha	Kontribusi (Persen)
Transportasi dan Pergudangan	4,44
Penyediaan Akomodasi dan Makanan Minum	0,67
Jasa Perusahaan	1,08
Konstruksi	13,80
Pertambangan dan Penggalian	38,73
Informasi dan Komunikasi	3,65
Jasa lainnya	1,01
Administrasi Pemerintahan, Pertahanan dan Jaminan Sosial Wajib	8,85
Real Estate	2,56
Perdagangan Besar dan Eceran; Reparasi Mobil dan Sepeda Motor	9,07
Pengadaan Listrik dan Gas	0,04
Jasa Pendidikan	1,58
Pengadaan Air, Pengelolaan Sampah, Limbah dan Daur Ulang	0,04
Pertanian, Kehutanan, dan Perikanan	9,89
Industri Pengolahan	1,65
Jasa Keuangan dan Asuransi	1,41
Jasa Kesehatan dan Kegiatan Sosial	1,54

Pertumbuhan dan Kontribusi PDRB Papua Menurut Pengeluaran Triwulan IV 2021 (*q to q*)

Pertumbuhan Ekonomi
Menurut Pengeluaran Triwulan IV-2021 *q-to-q* (%)



Distribusi PDRB
Menurut Pengeluaran Triwulan IV-2021 *q-to-q* (%)



□ **Pertumbuhan Tertinggi** Triwulan IV-2021 *q-to-q* (%):

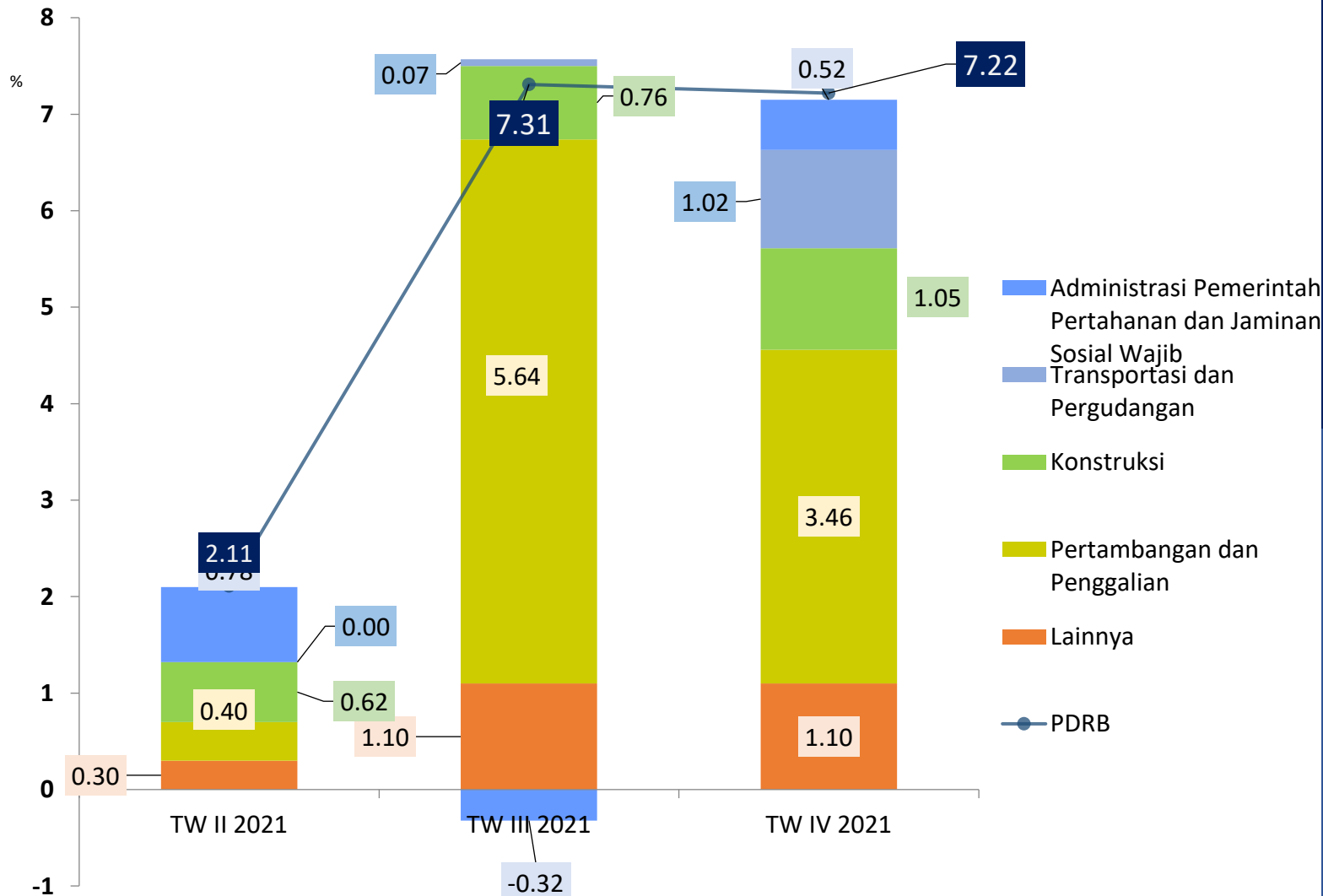
- Pengeluaran Konsumsi Pemerintah(32,30 persen)
- Pengeluaran Konsumsi Rumah Tangga (7,34 persen)
- Pengeluaran Konsumsi LNPR (6,48 persen)

□ **Distribusi Terbesar** terhadap Total PDRB Triwulan IV-2021 *q-to-q* (%):

- Pengeluaran Konsumsi Rumah Tangga (42,51 persen)
- PMTB(36,05 persen)
- Ekspor Luar Negeri (29,77 persen)

SUMBER PERTUMBUHAN EKONOMI PAPUA

menurut lapangan usaha (qtoq)



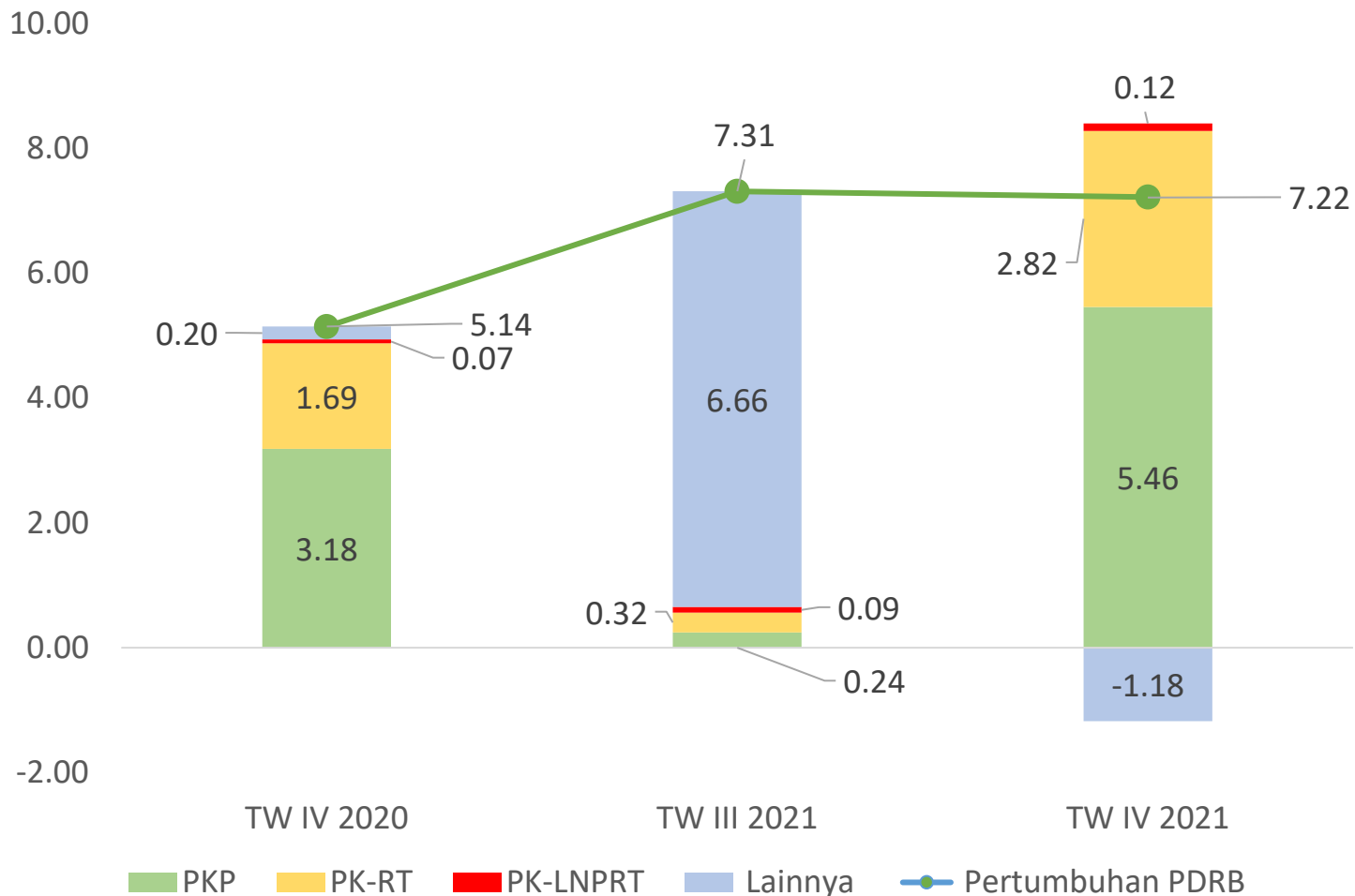
Sumber Pertumbuhan Ekonomi Papua 2021 (Q-to-Q)

*Pertambangan dan
penggalian adalah sumber
pertumbuhan terbesar
PDRB Triwulan IV 2021,
yakni sebesar*

3,46 %

Laju Pertumbuhan dan Sumber Pertumbuhan PDRB Papua Menurut Pengeluaran Tahun 2021

Laju dan Sumber Pertumbuhan Ekonomi Menurut Pengeluaran Triwulan IV 2020, Triwulan III 2021, dan Triwulan IV 2021 q-to-q (%)



☐ Tiga Komponen Penyumbang Pertumbuhan Tertinggi Triwulan IV 2021 q-to-q:

- Pengeluaran Konsumsi Pemerintah (PK-P) 5,46%
- Pengeluaran Konsumsi Rumah Tangga (PK-RT) 2,82%
- Pengeluaran Konsumsi Lembaga Non-Profit yang melayani Rumahtangga (PK-LNPRT) 0,12 persen

Sekian dan Terima Kasih

Unduh File BRS Melalui Website Resmi Kami
<http://papua.bps.go.id>

Info Statistik Terbaru follow
@bpspapua9400

Saran dan Pertanyaan via E-mail
pst9400@bps.go.id

