



Katalog BPS: 8202002

BULETIN
STATISTIK PERDAGANGAN LUAR NEGERI
FOREIGN TRADE STATISTICAL BULLETIN

EKSPOR/EXPORTS

MENURUT KELOMPOK KOMODITI DAN NEGARA
APRIL 2014



BADAN PUSAT STATISTIK

BULETIN
STATISTIK PERDAGANGAN LUAR NEGERI
FOREIGN TRADE STATISTICAL BULLETIN

EKSPOR/EXPORTS

MENURUT KELOMPOK KOMODITI DAN NEGARA
APRIL 2014



Buletin Statistik Perdagangan Luar Negeri
Foreign Trade Statistical Bulletin

EKSPOR /EXPORTS

ISSN : 0216-5775

No. Publikasi / *Publication Number* : 06110.1417

Katalog BPS / *BPS Catalogue*: 8202002

Ukuran Buku / *Book Size* : 21 Cm X 29 Cm

Jumlah Halaman / *Total Pages* : 135 Halaman / *Pages*

Naskah / *Manuscript* :

Subdirektorat Statistik Ekspor

Export Statistics Subdirectorate

Penyunting / *Editor* : Rini Kusumastuti
Kanti Sulihwangi

Penyusun / *Author* : Fifi Nofrida
Purwaningsih
Realita Eschachasthi

Gambar Kulit / *Cover Design* :

Subdirektorat Statistik Ekspor

Export Statistics Subdirectorate

Diterbitkan oleh / *Published by* :

Badan Pusat Statistik - Indonesia / *Statistics Indonesia*

Dicetak oleh / *Printed by* :

CV Tapasuma Ratu Agung

Boleh dikutip dengan menyebut sumbernya

May be cited with reference to the source

KATA PENGANTAR

Buletin Statistik Perdagangan Luar Negeri Ekspor yang diterbitkan secara bulanan oleh Badan Pusat Statistik (BPS) ini, memuat data ekspor menurut sektor yaitu mencakup perkembangan ekspor komoditas pertanian, industri dan pertambangan dan perkembangan ekspor Indonesia menurut negara tujuan. Angka ekspor yang disajikan adalah angka ekspor kumulatif, mulai dari Januari 2014 sampai dengan April 2014.

Buletin Ekspor ini juga memuat ulasan ringkas tentang perbandingan, pertumbuhan, peranan ekspor yang cukup menonjol atau signifikan. Diharapkan buletin ini dapat membantu para pengguna data, utamanya pengguna data ekspor dalam menyusun perencanaan dan kebijakan yang terkait dengan masalah ekspor atau perekonomian lainnya.

Kepada pengguna data diharapkan dapat memberikan saran dan kritik yang konstruktif guna perbaikan buletin ini untuk masa yang akan datang dan peningkatan layanan masyarakat yang harus dilakukan oleh BPS. Akhirnya, ucapan terima kasih kami sampaikan kepada semua pihak yang telah memungkinkan buletin ini dapat diterbitkan. Semoga bermanfaat.

Jakarta, Agustus 2014
BADAN PUSAT STATISTIK
KEPALA,

Dr. Suryamin

ISI / CONTENT

Halaman / Page

Kata Pengantar / <i>Preface</i>	iii
Isi / <i>Content</i>	iv
Ringkasan / <i>Highlight</i>	v - xiv

Tabel-tabel / Tables

Tabel 1. Ringkasan Perkembangan Ekspor Indonesia Januari-April 2013 dan 2014	1
Tabel 2. Perkembangan Ekspor Komoditi Hasil Pertanian Januari-April 2013 dan 2014	1
Tabel 3. Perkembangan Ekspor Komoditi Hasil Industri Pengolahan Januari-April 2013 dan 2014	2
Tabel 4. Perkembangan Ekspor Komoditi Hasil Pertambangan Januari-April 2013 dan 2014	4
Tabel 5. Perkembangan Ekspor Indonesia Menurut Komoditi dan Negara Tujuan Januari-April 2013 dan 2014	5


RINGKASAN

Ekspor Indonesia pada periode Januari – April 2014 mencapai nilai US\$58.591,5 juta dengan volume 187.390,8 ribu ton, yang terdiri dari US\$10.523,5 juta hasil ekspor minyak bumi dan gas dan US\$48.068,0 juta hasil ekspor komoditi non migas.

Dibandingkan periode yang sama tahun 2013, nilai ekspor tahun 2014 turun US\$1.585,1 juta, karena adanya penurunan ekspor migas senilai US\$78,0 juta

sedangkan dari kelompok nonmigas mengalami penurunan sebesar US\$1.507,1 juta atau turun 3,04 persen dibanding periode yang sama tahun sebelumnya. Bulan April 2014 harga minyak mentah Indonesia US\$106,44 per barelnya, naik sebesar US\$6,25 per barel dibandingkan bulan April 2013.

**Grafik 1 : PERBANDINGAN NILAI EKSPOR INDONESIA PADA
JANUARI - APRIL 2013 DAN 2014**

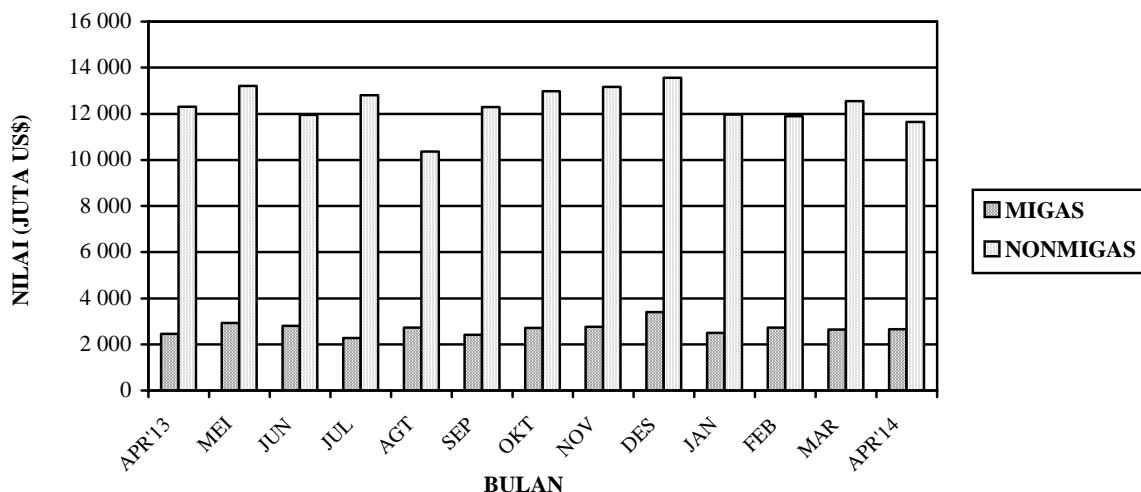


Pada Grafik 1 ditampilkan perbandingan nilai ekspor selama Periode Januari – April 2013 dan 2014. Sedangkan trend perkembangannya dari bulan April 2013 sampai dengan April 2014 disajikan pada Grafik 2, 3, dan 4. Nilai ekspor kelompok migas pada Januari – April 2013 senilai US\$10.601,4 juta yang terdiri dari minyak mentah, hasil minyak dan gas masing-masing senilai US\$3.203,2 juta, US\$1.365,1 juta, dan US\$6.033,2 juta. Sedangkan pada Januari - April 2014 nilai untuk kelompok

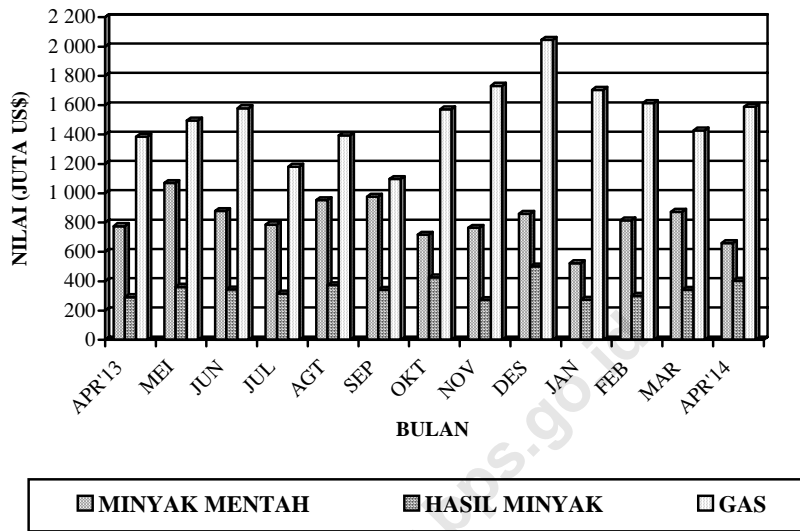
migas masing-masing sebesar US\$2.869,2 juta, US\$1.317,0 juta dan US\$6.337,3 juta.

Nilai ekspor untuk kelompok nonmigas yang terdiri dari hasil pertanian, industri serta hasil tambang dan lainnya pada bulan Januari – April 2013 masing-masing US\$1.662,0 juta, US\$37.415,4 juta, dan US\$10.497,7 juta. Sementara itu pada periode Januari - April 2014 masing-masing mencapai US\$1.709,2 juta, US\$38.601,1 juta, dan US\$7.757,7 juta.

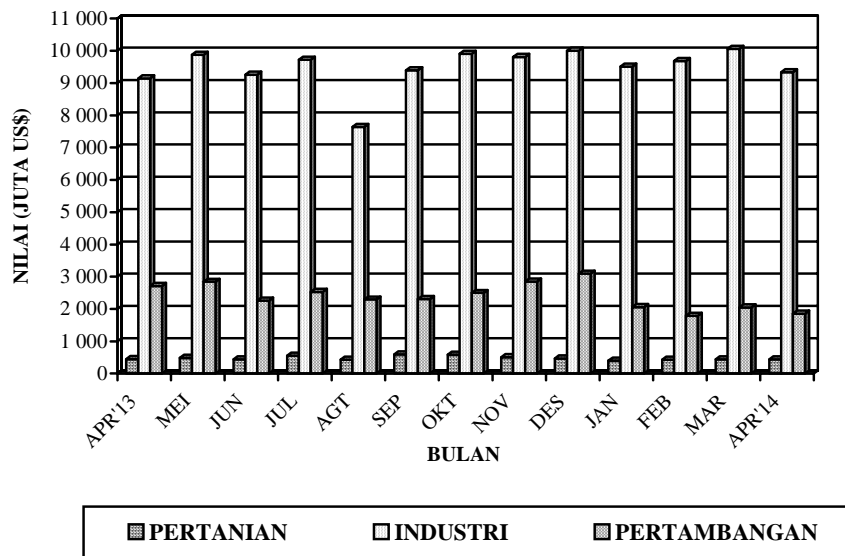
Grafik 2 : PERKEMBANGAN NILAI EKSPOR MIGAS DAN NON MIGAS SELAMA APRIL 2013 SAMPAI DENGAN APRIL 2014



**Grafik 3 : PERKEMBANGAN NILAI EKSPOR KOMODITI MIGAS
SELAMA APRIL 2013 SAMPAI DENGAN APRIL 2014**



**Grafik 4 : PERKEMBANGAN NILAI EKSPOR KOMODITI NONMIGAS
SELAMA APRIL 2013 SAMPAI DENGAN APRIL 2014**



**Tabel A. Ringkasan Ekspor Nonmigas Indonesia (Juta US\$)
April 2012 – April 2014**

Tahun dan Bulan	Hasil sektor pertanian	Hasil sektor industri	Hasil sektor tambang	Total
[1]	[2]	[3]	[4]	[5]
2012				
April	385,2	9 267,7	2 959,5	12 612,5
Mei	450,6	9 640,3	3 013,8	13 104,7
Juni	449,5	9 700,3	2 391,9	12 541,8
Juli	539,2	10 304,9	2 321,3	13 165,4
Agustus	417,5	8 695,5	2 151,0	11 264,0
September	604,8	10 251,1	2 271,7	13 127,6
Oktober	560,6	9 581,5	2 527,3	12 669,4
November	498,4	10 354,2	2 747,3	13 599,9
Desember	419,7	9 209,6	2 797,7	12 427,0
2013				
Januari	404,8	9 749,0	2 568,1	12 721,8
Februari	388,3	9 533,2	2 526,4	12 448,1
Maret	423,6	8 987,7	2 685,2	12 096,3
April	445,3	9 145,5	2 718,1	12 308,9
Mei	485,3	9 877,3	2 844,5	13 207,1
Juni	438,0	9 263,2	2 257,3	11 958,5
Juli	553,0	9 717,8	2 534,5	12 805,3
Agustus	425,7	7 642,4	2 295,1	10 363,2
September	591,6	9 395,0	2 305,5	12 292,1
Oktober	582,6	9 903,0	2 497,5	12 983,1
November	510,8	9 811,6	2 849,3	13 171,7
Desember	463,9	10 004,3	3 094,5	13 562,7
2014				
Januari	401,8	9 513,3	2 055,6	11 970,6
Februari	428,8	9 685,4	1 790,8	11 904,9
Maret	436,5	10 063,5	2 051,4	12 551,3
April	442,2	9 338,9	1 860,0	11 641,1

Dipandang dari negara tujuan ekspor (Tabel B), pada bulan April 2014 kelompok migas yang ditujukan ke kawasan Asia Selatan & Tenggara dan Australia & Oceania sebesar US\$874,5 juta dan US\$167,0 juta memperlihatkan peningkatan dibanding tahun 2013. Negara yang memperlihatkan peningkatan ekspor kelompok migas adalah Singapura dengan persentase peningkatan sebesar 66,59 persen, dan Malaysia dengan

persentase peningkatan sebesar 40,76 persen. Sedangkan Jepang, Tiongkok dan Thailand memperlihatkan penurunan dibanding tahun 2013, dengan persentase penurunan masing-masing sebesar 24,39 persen, 46,86 persen dan 53,70 persen. Dari Tabel B juga terlihat bahwa ekspor komoditi migas pada bulan April 2014 menunjukkan peningkatan 8,14 persen menjadi US\$2.651,4 juta.

Tabel B : Perkembangan Ekspor Migas & Nonmigas Indonesia Menurut Negara Tujuan, April 2013 & April 2014 (Juta US\$)

Kawasan Negara Tujuan Ekspor	Migas			Nonmigas		
	April 2013	April 2014	Perubahan (%)	April 2013	April 2014	Perubahan (%)
(1)	(2)	(3)	(4)	(5)	(6)	(7)
• Asia Timur	1 656,1	1 568,6	-5,28	4 004,7	3 499,4	-12,62
- Jepang	1 048,2	792,5	-24,39	1 296,7	1 160,4	-10,51
- Tiongkok	87,7	46,6	-46,86	1 739,4	1 269,4	-27,02
• Asia Selatan & Tenggara	632,6	874,5	38,24	3 828,0	3 523,8	-7,95
- Thailand	106,9	49,5	-53,70	454,1	396,0	-12,79
- Singapura	310,4	517,1	66,59	817,9	911,1	11,40
- Philipina	0,1	0,1	0,00	282,7	326,2	15,39
- Malaysia	213,2	300,1	40,76	599,9	510,5	-14,90
• Asia Barat	0,7	0,7	-	579,3	575,1	-0,73
• Afrika	0,0	0,0	-	508,5	362,9	-28,63
• Australia & Oceania	117,1	167,0	42,61	324,1	517,1	59,55
• Amerika Utara	27,3	30,5	11,72	1 270,9	1 450,3	14,12
- Amerika Serikat	27,3	30,5	11,72	1 203,6	1 375,1	14,25
• Amerika Tengah & Selatan	11,7	0,0	-100,00	299,8	312,6	4,27
• Eropa Barat	6,4	10,1	57,81	1 345,2	1 218,9	-9,39
• Eropa Timur	0,0	0,0	-	148,4	181,0	21,97
Total Ekspor	2 451,9	2 651,4	8,14	12 308,9	11 641,1	-5,43

Pada kelompok nonmigas nilai ekspor mengalami penurunan hingga menjadi US\$11.641,1 juta. Penurunan terbesar terjadi ke negara Tiongkok sebesar 27,02 persen.

Pada tabel 1 disajikan ringkasan perkembangan ekspor Indonesia. Disini terlihat bahwa perolehan devisa terbesar pada periode Januari – April 2014 berasal dari hasil industri pengolahan dengan nilai US\$38.601,1 juta atau sekitar 65,88 persen dari total ekspor, sedangkan pada periode Januari – April 2013 juga berasal dari hasil industri pengolahan dengan nilai US\$37.415,4 juta atau sekitar 62,18 persen dari total ekspor. Dibandingkan periode yang sama tahun sebelumnya, hasil industri pengolahan mengalami peningkatan 3,17 persen.

Pada tabel 2 disajikan perkembangan ekspor komoditi hasil pertanian, selama periode Januari – April 2014, komoditi andalan hasil pertanian antara lain udang segar/beku dengan nilai US\$533,5 juta (31,21 persen); ikan dan lain-lain dengan nilai US\$303,3 juta (17,74 persen); kopi dengan nilai US\$252,6 juta (14,78 persen); rempah-rempah dengan nilai US\$130,7 juta (7,65 persen); buah-buahan dengan nilai US\$99,1 juta (5,80 persen); bahan nabati lainnya dengan nilai US\$68,7 juta (4,02

persen); biji coklat dengan nilai US\$66,5 juta (3,89 persen); teh dengan nilai US\$39,5 juta (2,31 persen); biji-bijian dengan nilai US\$33,7 juta (1,97 persen); damar dan getah damar dengan nilai US\$28,0 juta (1,64 persen).

Pada tabel 3 disajikan perkembangan ekspor komoditi hasil industri pengolahan, selama periode Januari – April 2014, komoditi andalan hasil industri pengolahan antara lain minyak nabati dengan nilai US\$6.093,1 juta (15,78 persen); tekstil dengan nilai US\$4.293,0 juta (11,12 persen); alat listrik, ukur, fotografi, dll dengan nilai US\$3.428,3 juta (8,88 persen); barang dari logam tidak mulia dengan nilai US\$2.737,3 juta (7,09 persen); karet alam olahan dengan nilai US\$2.714,2 juta (7,03 persen); makanan olahan dengan nilai US\$2.022,7 juta (5,24 persen); bahan kimia dengan nilai US\$1.420,8 juta (3,68 persen); kayu olahan dengan nilai US\$1.306,1 juta (3,38 persen); kertas dan barang dari kertas dengan nilai US\$1.265,2 juta (3,28 persen); asam berlemak dengan nilai US\$760,6 juta (1,97 persen).

Pada tabel 4 disajikan perkembangan ekspor komoditi hasil pertambangan, selama periode Januari – April 2014, komoditi andalan sektor pertambangan antara lain batu bara dengan nilai US\$7.408,4 juta

(95,50 persen) dan biji tembaga dengan nilai US\$137,4 juta (1,77 persen). Ekspor batu bara mengalami penurunan 13,60 persen dibanding periode yang sama tahun sebelumnya, demikian juga biji tembaga mengalami penurunan sebesar 82,28 persen.

Perkembangan ekspor Indonesia menurut komoditi dan negara tujuan yang disajikan pada Tabel 5, memperlihatkan bahwa ekspor selama ini lebih banyak bertumpu pada 15 komoditi utama, (ringkasan disajikan pada Tabel C yang diurut menurut nilai ekspor). Lima belas komoditi tersebut pada periode Januari – April 2014 menyumbang sekitar 60,94 persen dari ekspor nonmigas.

Batubara mempunyai nilai US\$7.408,4 juta, turun US\$1.166,4 juta dari tahun lalu, komoditi ini menyumbang sekitar 15,41 persen ekspor nonmigas nasional pada periode Januari – April 2014. Nilai ekspor barang dari minyak kelapa sawit selama periode Januari – April 2014 turun US\$72,7 juta menjadi US\$5.226,5 juta.

Pada periode Januari – April 2014 nilai ekspor pakaian jadi sebesar US\$2.524,2 juta, yang meningkat dibanding tahun lalu sebesar US\$29,0 juta atau naik sekitar 1,16 persen. Komoditi alat listrik diekspor dengan nilai US\$2.148,8 juta atau naik 2,43 persen, crumb rubber diekspor dengan nilai

US\$1.867,9 juta atau sekitar 3,89 persen dari perolehan devisa non migas.

Selama periode Januari – April 2014, alas kaki (kulit, karet dan kanvas) nilai ekspornya mencapai US\$1.272,5 juta, sedangkan tahun sebelumnya senilai US\$1.224,5 juta, atau terjadi peningkatan sekitar US\$48,1 juta (3,93 persen). Kertas dan barang dari kertas nilai ekspornya naik US\$31,7 juta (2,57 persen) menjadi US\$1.265,2 juta.

Perolehan devisa dari bahan kimia organik pada periode Januari – April 2014 diekspor dengan nilai US\$1.210,4 juta atau sekitar 2,52 persen dari kelompok non migas. Besi/baja pada periode Januari – April 2014 diekspor dengan nilai US\$1.114,8 juta sedangkan tahun sebelumnya US\$900,8 juta.

Audio visual nilai ekspornya turun US\$271,1 juta menjadi US\$1.028,0 juta. Sedangkan nilai ekspor kendaraan bermotor roda 4 atau lebih dalam periode Januari – April 2014 naik 13,98 persen menjadi US\$970,4 juta. Damar tiruan, bahan plastik nilai ekspornya naik US\$108,4 juta menjadi US\$931,1 juta. Kayu lapis nilai ekspornya naik US\$112,3 juta menjadi US\$808,0 juta. Barang dari karet nilai ekspornya turun US\$19,7 juta menjadi US\$780,4 juta.

Barang dari logam mulia nilai ekspornya naik US\$690,2 juta menjadi US\$736,3 juta.

**Tabel C : Ekspor Utama Komoditi Nonmigas
Periode Januari – April, 2013 dan 2014**

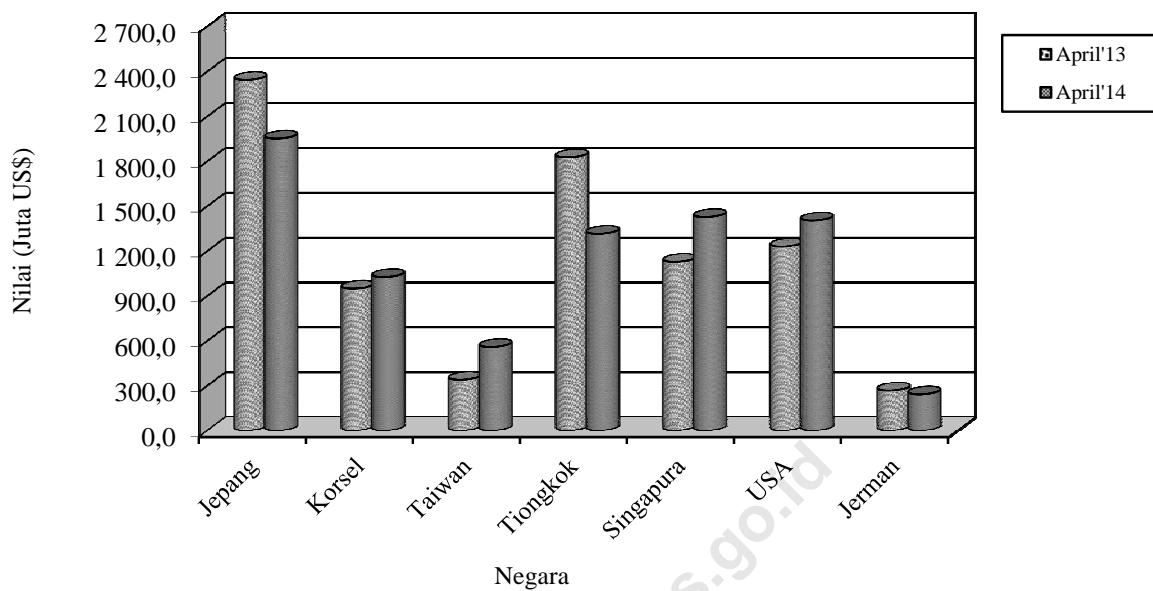
Komoditi	Nilai FOB (Juta US\$)		Perubahan		% Peran 2014 (Terhadap Nonmigas)
	2013	2014	Absolut	Persen	
(1)	(2)	(3)	(4)	(5)	(6)
Batu Bara	8 574,8	7 408,4	-1166,4	-13,60	15,41
Minyak Kelapa Sawit	5 299,2	5 226,5	-72,7	-1,37	10,87
Pakaian Jadi	2 495,1	2 524,2	29,0	1,16	5,25
Alat Listrik	2 097,8	2 148,8	51,1	2,43	4,47
Crumb Rubber	2 392,1	1 867,9	-524,2	-21,91	3,89
Alas Kaki (Kulit, Karet dan Kanvas)	1 224,5	1 272,5	48,1	3,93	2,65
Kertas dan Barang dari Kertas	1 233,5	1 265,2	31,7	2,57	2,63
Bahan Kimia Organik	850,7	1 210,4	359,7	42,28	2,52
Besi/Baja	900,8	1 114,8	214,0	23,75	2,32
Audio Visual	1 299,1	1 028,0	-271,1	-20,87	2,14
Kendaraan Bermotor Roda 4 atau Lebih	851,3	970,4	119,0	13,98	2,02
Damar Tiruan, Bahan Plastik	822,7	931,1	108,4	13,18	1,94
Kayu Lapis	695,7	808,0	112,3	16,14	1,68
Barang dari Karet	800,1	780,4	-19,7	-2,46	1,62
Barang dari Logam Mulia	46,1	736,3	690,2	1 495,69	1,53
Total Komoditi Utama	29 583,4	29 292,9	-290,5	-0,98	60,94

Nilai ekspor periode Januari – April 2014, menurut negara kelompok ekonomi, ke kelompok negara APEC adalah yang terbesar yaitu mencapai 72,56 persen dari total ekspor yaitu US\$42.515,2 juta, diantaranya US\$13.071,0 juta ke ASEAN dan US\$5.888,5 juta ke NAFTA. Sementara nilai ekspor ke Uni Eropa sebesar 9,35 persen (US\$5.480,5 juta) dan ke Timur Tengah sebesar 4,12 persen (US\$2.411,7 juta). Ditinjau dari perkembangannya, nilai ekspor ke negara-negara APEC turun 3,09 persen dibanding keadaan tahun 2013 yang terdiri dari penurunan ekspor menuju ASEAN sebesar 4,75 persen, Jepang sebesar 12,62 persen, dan menuju Korea Selatan turun sebesar 8,79 persen. Sementara menuju NAFTA terjadi peningkatan sebesar 5,31 persen.

Nilai ekspor periode Januari – April 2014, menuju tujuh negara tujuan utama yaitu Jepang, Korea Selatan, Taiwan, Tiongkok, Singapura, Amerika dan Jerman mencapai sebesar US\$32.374,3 juta atau sekitar 55,25 persen dari total ekspor. Dibandingkan periode tahun sebelumnya nilai ini turun US\$1.671,9 juta atau sekitar 4,91 persen.

Selain tujuh negara tujuan utama di atas, negara tujuan yang membeli produk nasional di atas US\$ 100 juta pada bulan April 2014 antara lain Hongkong, Malaysia dan Australia masing-masing dengan nilai US\$211,1 juta, US\$810,6 juta dan US\$611,5 juta. Sedangkan dari kawasan Eropa antara lain ke Belanda dan Inggris masing-masing dengan nilai US\$269,2 juta dan US\$138,7 juta.

**Grafik 5: EKSPOR INDONESIA MENURUT NEGARA
TUJUAN UTAMA BULAN APRIL 2013 & 2014**



Perbandingan nilai ekspor bulan Januari 2013 dan 2014 ke beberapa negara tertentu disajikan pada Grafik 5.

**TABEL 1. RINGKASAN PERKEMBANGAN EKSPOR INDONESIA
JANUARI-APRIL 2013 DAN 2014**

URAIAN	BERAT BERSIH (RIBU TON)		PERUB	NILAI FOB (JUTA US \$)		PERUB
	JAN-APR 2013	JAN-APR 2014	%	JAN-APR 2013	JAN-APR 2014	%
(1)	(2)	(3)	(4)	(5)	(6)	(7)
TOTAL EKSPOR	228 187,9	187 390,8	-17,88	60 176,6	58 591,5	-2,63
MIGAS	14 132,2	13 679,7	-3,20	10 601,4	10 523,5	-0,74
MINYAK MENTAH	3 961,2	3 714,1	-6,24	3 203,2	2 869,2	-10,43
HASIL MINYAK	1 796,1	1 910,3	6,36	1 365,1	1 317,0	-3,52
GAS ALAM	8 374,9	8 055,4	-3,82	6 033,2	6 337,3	5,04
NON MIGAS	214 055,7	173 711,1	-18,85	49 575,1	48 068,0	-3,04
HASIL PERTANIAN	919,7	868,7	-5,54	1 662,0	1 709,2	2,84
HASIL INDUSTRI PENGOLAHAN	22 805,5	23 635,0	3,64	37 415,4	38 601,1	3,17
HASIL TAMBANG	190 329,9	149 206,6	-21,61	10 493,0	7 752,7	-26,12
LAINNYA	0,6	0,7	30,48	4,7	5,0	7,20

**TABEL 2. PERKEMBANGAN EKSPOR KOMODITI HASIL PERTANIAN
JANUARI-APRIL 2013 DAN 2014**

KOMODITI	BERAT BERSIH (TON)		PERUB	NILAI FOB (RIBU US \$)		PERUB
	JAN-APR 2013	JAN-APR 2014	%	JAN-APR 2013	JAN-APR 2014	%
(1)	(2)	(3)	(4)	(5)	(6)	(7)
TOTAL PERTANIAN	919 682	868 706	-5,54	1 661 993	1 709 207	2,84
KARET ALAM	1 936	2 149	10,98	4 275	4 200	-1,76
KOPI	132 029	98 579	-25,34	334 067	252 601	-24,39
UDANG SEGAR/BEKU	39 562	44 868	13,41	365 497	533 529	45,97
TEH	22 167	21 326	-3,79	48 129	39 459	-18,01
REMPAH-REMPAH	25 503	35 010	37,28	134 593	130 726	-2,87
-LADA HITAM	5 152	3 367	-34,64	30 746	23 562	-23,36
-LADA PUTIH	3 763	3 266	-13,21	33 182	31 816	-4,12
-KAYU MANIS DAN BUNGANYA	6 877	6 778	-1,44	9 749	13 040	33,75
-BIJI PALA & BUNGANYA DAN KAPULAGA	6 177	6 216	0,62	48 078	37 527	-21,95
-PANILI	71	57	-20,37	1 618	1 875	15,93
-LAINNYA	3 463	15 327	342,62	11 222	22 906	104,12
TEBAKAU	7 846	7 551	-3,76	34 028	27 961	-17,83
BIJI COKLAT	61 868	28 050	-54,66	132 980	66 549	-49,96
IKAN DAN LAIN-LAIN	203 920	190 301	-6,68	323 544	303 272	-6,27
-IKAN TONGKOL/TUNA	33 611	18 828	-43,98	85 537	52 044	-39,16
-UBUR-UBUR	2 678	1 346	-49,75	10 066	6 000	-40,40
-KEPITING, KERANG-KERANGAN	32 778	27 652	-15,64	86 462	100 600	16,35
-BEKICOT	1 059	782	-26,19	2 547	1 964	-22,89
-IKAN LAINNYA	133 794	141 693	5,90	138 932	142 664	2,69
BIJI-BIJIAN	52 847	68 474	29,57	11 523	26 631	131,11
-BIJI BUNGA	8	0	-95,80	1 471	1 114	-24,28
-BIJI KAPAS	560	279	-50,19	148	75	-49,63
-BIJI LAINNYA	52 279	68 195	30,44	9 904	25 442	156,89
BULU BEBEK	282	286	1,42	395	392	-0,70
DAMAR DAN GETAH DAMAR	24 101	14 935	-38,03	29 555	33 681	13,96
KOPAL DAN LAIN-LAIN	10 840	9 840	-9,22	12 058	11 108	-7,88
SAYUR-SAYURAN	21 050	13 457	-36,07	13 734	12 125	-11,72
BUAH-BUAHAN	90 223	114 450	26,85	69 118	99 070	43,33
KULIT KERANG DAN LAIN-LAIN	3 479	4 540	30,48	2 853	3 751	31,49
TANAMAN OBAT	3 713	4 253	14,57	6 625	8 311	25,44

**TABEL 2. PERKEMBANGAN EKSOR KOMODITI HASIL PERTANIAN
JANUARI-APRIL 2013 DAN 2014**

KOMODITI	BERAT BERSIH (TON)		PERUB	NILAI FOB (RIBU US \$)		PERUB
	JAN-APR 2013	JAN-APR 2014	%	JAN-APR 2013	JAN-APR 2014	%
(1)	(2)	(3)	(4)	(5)	(6)	(7)
BAHAN NABATI LAINNYA	57 197	60 496	5,77	47 283	68 686	45,26
-GANGGANG LAUT	56 564	59 943	5,97	46 709	68 261	46,14
-LAINNYA	633	552	-12,72	575	425	-26,07
HASIL PERTANIAN LAINNYA	161 119	150 141	-6,81	91 735	87 156	-4,99
-MUTIARA	1	1	9,96	5 820	5 304	-8,87
-LAINNYA	161 118	150 140	-6,81	85 916	81 852	-4,73

**TABEL 3. PERKEMBANGAN EKSPOR KOMODITI HASIL INDUSTRI PENGOLAHAN
JANUARI-APRIL 2013 DAN 2014**

KOMODITI	BERAT BERSIH (TON)		PERUB	NILAI FOB (RIBU US \$)		PERUB
	JAN-APR 2013	JAN-APR 2014	%	JAN-APR 2013	JAN-APR 2014	%
(1)	(2)	(3)	(4)	(5)	(6)	(7)
TOTAL INDUSTRI	22 805 496	23 635 043	3,64	37 415 432	38 601 093	3,17
KAYU OLAHAN	1 427 488	2 022 258	41,67	1 110 594	1 306 141	17,61
-KAYU LAPIS	660 142	794 289	20,32	695 699	807 968	16,14
-KAYU GERGAJIAN	15 045	21 204	40,94	14 627	16 235	10,99
-KAYU OLAHAN LAIN	752 301	1 206 764	60,41	400 268	481 939	20,40
BARANG DARI LOGAM TIDAK MULIA	862 241	878 545	1,89	3 047 470	2 737 275	-10,18
-TIMAH	36 205	23 171	-36,00	828 388	527 154	-36,36
-ALUMINIUM	94 582	96 528	2,06	244 582	235 976	-3,52
-NIKEL	30 643	32 427	5,82	336 059	291 237	-13,34
-BESI/BAJA	462 829	635 415	37,29	900 805	1 114 775	23,75
-TEMBAGA	82 096	69 605	-15,22	615 111	478 907	-22,14
-SENG	2 414	3 368	39,50	2 622	2 962	12,98
-LOGAM TIDAK MULIA LAIN	153 473	18 031	-88,25	119 902	86 265	-28,05
TEKSTIL	664 686	731 816	10,10	4 235 926	4 293 010	1,35
-PAKAIAN JADI	148 676	161 973	8,94	2 495 115	2 524 163	1,16
-KAIN TENUN	85 938	84 114	-2,12	545 782	540 086	-1,04
-TEKSTIL LAINNYA	430 072	485 729	12,94	1 195 029	1 228 761	2,82
KARET ALAM OLAHAN	1 053 072	1 140 646	8,32	3 287 612	2 714 249	-17,44
-BARANG DARI KARET	200 281	212 256	5,98	800 123	780 449	-2,46
-SHEET	18 379	19 804	7,75	56 262	45 777	-18,64
-CRUMB RUBBER	821 484	899 376	9,48	2 392 096	1 867 944	-21,91
-CREPE	12 928	9 210	-28,76	39 131	20 079	-48,69
MAKANAN TERNAK	1 508 435	1 635 471	8,42	225 836	284 522	25,99
-BUNGKIL KELAPA	88 943	83 021	-6,66	13 586	19 935	46,73
-DEDAK/BEKATUL	121 359	199 259	64,19	30 257	43 407	43,46
-LAINNYA	1 298 133	1 353 191	4,24	181 993	221 180	21,53
MINYAK ATSIRI DAN LAINNYA	31 792	34 385	8,16	185 111	197 153	6,51
-MINYAK ATSIRI LAINNYA	615	629	2,33	20 930	20 727	-0,97
-WANGI-WANGIAN DARI MINYAK ATSIRI	31 177	33 755	8,27	164 182	176 426	7,46
ROTAN OLAHAN	187	41	-77,81	392	69	-82,37
MINYAK NABATI	7 919 108	7 129 532	-9,97	5 994 428	6 093 142	1,65
-MINYAK KELAPA SAWIT	6 987 144	6 382 637	-8,65	5 299 165	5 226 509	-1,37
-MINYAK BIJI KELAPA SAWIT	527 317	431 411	-18,19	389 209	484 296	24,43
-MINYAK NABATI LAIN	404 647	315 484	-22,03	306 054	382 336	24,92
ASAM BERLEMAK	682 795	770 849	12,90	513 438	760 577	48,13
-STEARIN	144 749	129 642	-10,44	129 328	123 893	-4,20
-ASAM BERLEMAK LAIN	538 045	641 206	19,17	384 110	636 684	65,76

**TABEL 3. PERKEMBANGAN EKSPOR KOMODITI HASIL INDUSTRI PENGOLAHAN
JANUARI-APRIL 2013 DAN 2014**

KOMODITI	BERAT BERSIH (TON)		PERUB	NILAI FOB (RIBU US \$)		PERUB
	JAN-APR 2013	JAN-APR 2014	%	JAN-APR 2013	JAN-APR 2014	%
(1)	(2)	(3)	(4)	(5)	(6)	(7)
ALAT LISTRIK, UKUR, FOGRAFI, DLL	188 843	180 427	-4,46	3 607 183	3 428 308	-4,96
-ALAT LISTRIK	143 922	136 893	-4,88	2 097 788	2 148 839	2,43
-DIODE TRANSISTOR	210	494	135,17	53 936	68 605	27,20
-AUDIO VISUAL	41 265	34 475	-16,45	1 299 093	1 027 975	-20,87
-FOTOGRAFI DAN OPTIK	1 172	5 780	393,04	77 687	61 157	-21,28
-ALAT UKUR	130	175	34,33	9 562	8 451	-11,61
-LONCENG, ARLOJI DAN BAGIANNYA	2 144	2 610	21,72	69 117	113 281	63,90
MAKANAN OLAHAN	630 742	1 111 165	76,17	1 678 840	2 022 723	20,48
-COKLAT OLAHAN	64 038	91 418	42,76	201 507	332 177	64,85
-GULA TETES	48 100	325 980	577,72	6 132	36 056	487,99
-KERUPUK UDANG	2 696	2 795	3,68	5 999	6 945	15,77
-BUAH/SAYURAN OLAHAN	133 777	269 787	101,67	112 861	181 819	61,10
-MINUMAN OLAHAN	67 319	66 166	-1,71	53 758	46 286	-13,90
-ROKOK DAN TEMBAKAU OLAHAN	33 408	33 820	1,23	283 890	317 164	11,72
-DAGING TERNAK	967	1 308	35,17	4 756	7 731	62,55
-IKAN OLAHAN	87 412	84 914	-2,86	491 461	480 238	-2,28
-BERAS GILING	639	166	-73,97	537	315	-41,39
-KOPI OLAHAN	14	2	-83,77	47	6	-86,40
-TEH OLAHAN	2 334	1 955	-16,24	9 602	9 116	-5,06
-GULA PASIR	205	263	28,02	432	453	4,81
-GULA LAINNYA	6 839	7 301	6,76	9 843	10 964	11,38
-MAKANAN OLAHAN LAINNYA	182 994	225 289	23,11	498 014	593 454	19,16
SEMEN	75 440	60 111	-20,32	7 265	5 428	-25,28
BARANG ANYAMAN	7 209	7 691	6,69	27 693	28 027	1,21
-DARI ROTAN	3 715	4 030	8,47	13 604	13 135	-3,45
-DARI BAHAN LAINNYA	3 494	3 662	4,80	14 088	14 892	5,70
MEUBEL DAN BAGIAN-BAGIANNYA	189 481	189 171	-0,16	605 999	608 784	0,46
-DARI ROTAN	19 625	16 371	-16,58	73 965	66 029	-10,73
-DARI BAHAN LAINNYA	169 856	172 799	1,73	532 034	542 754	2,01
BAHAN KIMIA	1 379 944	1 488 999	7,90	1 146 117	1 420 846	23,97
-AN ORGANIK	467 859	323 747	-30,80	199 479	136 697	-31,47
-ORGANIK	815 795	1 085 437	33,05	850 721	1 210 406	42,28
-LAINNYA	96 290	79 814	-17,11	95 918	73 743	-23,12
PUPUK	571 157	591 973	3,64	232 779	203 035	-12,78
PRODUK PHARMASI	27 607	7 651	-72,28	132 181	141 964	7,40
KULIT DAN BARANG DARI KULIT	4 198	2 506	-40,31	77 075	69 810	-9,43
KACA DAN BARANG DARI KACA	199 331	202 718	1,70	141 893	139 606	-1,61
KERTAS DAN BARANG DARI KERTAS	1 393 522	1 473 304	5,73	1 233 450	1 265 196	2,57
INDUSTRI LAINNYA	3 988 220	3 975 784	-0,31	9 924 150	10 881 226	9,64
-GLISEROL DAN LARUTAN ALKALI	81 411	104 098	27,87	25 133	29 982	19,29
-MARGARIN DAN LEMAK LAINNYA	234 179	264 759	13,06	214 082	265 051	23,81
-SABUN MANDI DAN CUCI	280 133	279 382	-0,27	300 752	303 482	0,91
-BAHAN CELUP ORGANIK SINTETIK	11 238	10 888	-3,12	52 633	61 926	17,66
-PREPARAT PEMBASMI KUMAN, DLL	31 309	31 693	1,23	127 905	117 803	-7,90
-DAMAR TIRUAN, BAHAN PLASTIK	431 016	492 294	14,22	822 664	931 091	13,18
-BAHAN KERTAS	1 104 482	1 077 896	-2,41	548 700	548 917	0,04
-ALAS KAKI (KULIT, KARET DAN KANVAS)	68 480	69 438	1,40	1 224 453	1 272 538	3,93
-PRODUK KERAMIK	95 112	106 242	11,70	110 643	122 676	10,88
-EMAS BATANGAN	9	11	27,40	456 547	458 937	0,52
-PESAWAT UDARA DAN BAGIANNYA	395	713	80,37	62 590	36 869	-41,10
-KAPAL LAUT DAN SEJENISNYA	62 507	32 441	-48,10	645 303	237 513	-63,19
-PERLENGKAPAN OLAHRAGA DAN MAINAN	12 682	9 802	-22,71	153 396	143 294	-6,59
-PENA DAN PENSIL	4 970	4 895	-1,51	33 154	53 428	61,15
-BATU SEMI PERMATA	0	0	-97,52	315	0	-99,97

**TABEL 3. PERKEMBANGAN EKSPOR KOMODITI HASIL INDUSTRI PENGOLAHAN
JANUARI-APRIL 2013 DAN 2014**

KOMODITI	BERAT BERSIH (TON)		PERUB	NILAI FOB (RIBU US \$)		PERUB
	JAN-APR 2013	JAN-APR 2014	%	JAN-APR 2013	JAN-APR 2014	%
(1)	(2)	(3)	(4)	(5)	(6)	(7)
-KOPER, TAS, DOMPET PLASTIK/TEKSTIL	4 014	5 014	24,91	39 596	45 472	14,84
-BARANG DARI LOGAM MULIA	46	73	57,60	46 144	736 318	1 495,69
-PETI KEMAS	2 329	925	-60,27	6 007	2 401	-60,02
-KOMPUTER DAN BAGIANNYA	5 973	6 857	14,81	164 306	183 205	11,50
-KENDARAAN BERMOTOR RODA 2 DAN 3	3 381	4 149	22,74	34 296	38 255	11,54
-KENDARAAN BERMOTOR RODA 4 DAN LEE	88 252	107 885	22,25	851 320	970 370	13,98
-SUKU CADANG MESIN	54 769	23 021	-57,97	224 193	230 274	2,71
-SUKU CADANG KENDARAAN	74 439	79 934	7,38	590 287	643 396	9,00
-UBI KAYU OLAHAN	3 209	21 976	584,87	1 214	5 514	354,29
-INDUSTRI LAINNYA	1 333 884	1 241 395	-6,93	3 188 517	3 442 515	7,97

**TABEL 4. PERKEMBANGAN EKSPOR KOMODITI HASIL PERTAMBANGAN
JANUARI-APRIL 2013 DAN 2014**

KOMODITI	BERAT BERSIH (TON)		PERUB	NILAI FOB (RIBU US \$)		PERUB
	JAN-APR 2013	JAN-APR 2014	%	JAN-APR 2013	JAN-APR 2014	%
(1)	(2)	(3)	(4)	(5)	(6)	(7)
TOTAL PERTAMBANGAN	190 329 932	149 206 587	-21,61	10 493 034	7 752 710	-26,12
BIJI TEMBAGA	376 750	56 870	-84,91	775 409	137 392	-82,28
BIJI NIKEL	20 108 182	4 160 121	-79,31	589 794	85 913	-85,43
BAUKSIT	14 746 939	2 086 031	-85,85	342 993	46 556	-86,43
BATU BARA	144 154 509	139 194 731	-3,44	8 574 766	7 408 394	-13,60
GRANIT	58 245	48 523	-16,69	490	344	-29,74
PASIR ALAM	0	0	-100,00	17	0	-100,00
HASIL TAMBANG LAIN	10 885 306	3 660 312	-66,37	209 565	74 111	-64,64

**TABEL 5. PERKEMBANGAN EKSPOR INDONESIA MENURUT KOMODITI DAN NEGARA TUJUAN
JANUARI-APRIL 2013 DAN 2014**

KOMODITI / NEGARA TUJUAN	BERAT BERSIH (KG)		PERUB	NILAI FOB (US \$)		PERUB
	JAN-APR 2013	JAN-APR 2014	%	JAN-APR 2013	JAN-APR 2014	%
(1)	(2)	(3)	(4)	(5)	(6)	(7)
MINYAK MENTAH	3 961 227 177	3 714 076 379	-6,24	3 203 233 741	2 869 167 125	-10,43
JAPAN	1 966 718 318	1 809 926 778	-7,97	1 578 381 760	1 379 247 957	-12,62
KOREA, REPUBLIC OF	582 882 186	274 610 333	-52,89	455 926 128	202 485 841	-55,59
TAIWAN	115 156 250	144 836 980	25,77	86 765 980	101 447 874	16,92
CHINA	35 373 146	99 480 423	181,23	26 424 606	90 505 728	242,51
THAILAND	358 585 470	190 956 570	-46,75	302 479 721	145 426 555	-51,92
SINGAPORE	331 788 594	349 162 276	5,24	281 241 783	276 761 514	-1,59
MALAYSIA	32 961 974	56 308 557	70,83	26 115 572	42 433 029	62,48
AUSTRALIA	387 387 611	626 004 502	61,60	320 290 945	502 275 815	56,82
UNITED STATES	150 373 628	162 789 960	8,26	125 607 246	128 582 812	2,37
HASIL MINYAK	1 796 095 608	1 910 267 825	6,36	1 365 062 500	1 316 989 954	-3,52
JAPAN	99 815 730	86 550 117	-13,29	79 116 470	60 790 868	-23,16
HONG KONG	1 556	1 350	-13,24	3 136	3 691	17,70
KOREA, REPUBLIC OF	57 190 354	44 455 719	-22,27	65 644 268	45 913 172	-30,06
TAIWAN	272 120	4 764 710	1 650,96	327 574	4 628 808	1 313,06
CHINA	287 210 888	53 503 403	-81,37	206 126 642	36 805 127	-82,14
PAPUA NEW GUINEA	3 350	25 831	671,07	5 900	22 333	278,53
THAILAND	1 668 065	1 087 635	-34,80	2 976 994	2 262 715	-23,99
SINGAPORE	184 423 563	262 977 635	42,59	131 471 474	210 666 838	60,24
PHILIPPINES	280 603	335 906	19,71	338 564	428 041	26,43
MALAYSIA	1 066 371 789	1 335 713 557	25,26	767 333 450	866 015 952	12,86
MYANMAR	153 579	164 266	6,96	256 999	242 800	-5,52
CAMBODIA	125 018	64 054	-48,76	238 999	122 030	-48,94
BRUNEI DARUSSALAM	200	520	160,00	2 000	4 800	140,00
VIET NAM	413 280	838 029	102,78	529 744	926 405	74,88
INDIA	2 706 349	56 945 860	2 004,16	2 743 260	11 730 556	327,61
PAKISTAN	85 736	0	-100,00	149 776	0	-100,00
BANGLADESH	3 535 314	1 374 862	-61,11	3 571 922	1 626 748	-54,46
SRI LANKA	14 040	0	-100,00	33 850	0	-100,00
IRAN (ISLAMIC REPUBLIC OF)	24 340	0	-100,00	41 002	0	-100,00
SAUDI ARABIA	302	37 127	12 193,71	3 443	66 949	1 844,50
KUWAIT	155	0	-100,00	490	0	-100,00
YEMEN	13 260	286 338	2 059,41	22 268	602 449	2 605,45
UNITED ARAB EMIRATES	541 176	108 480	-79,95	677 136	364 492	-46,17
QATAR	182	241	32,42	1 680	1 654	-1,55
BAHRAIN	0	49 980	-	0	74 970	-
GHANA	0	160	-	0	260	-
NIGERIA	100 058	24 650	-75,36	169 463	45 515	-73,14
SOUTH AFRICA	29 517	52 616	78,26	70 514	100 971	43,19
AUSTRALIA	333 524	542 013	62,51	688 505	1 099 447	59,69
NEW ZEALAND	108 240	66 222	-38,82	172 010	124 745	-27,48
SOLOMON ISLANDS	9 490	8 750	-7,80	26 197	17 297	-33,97
EAST TIMOR	5 241 516	2 201 197	-58,00	5 607 156	1 976 751	-64,75
UNITED STATES	13 999 312	24 102 722	72,17	17 702 322	28 986 239	63,74
CANADA	0	143	-	0	354	-
PANAMA	28 122 526	0	-100,00	18 289 485	0	-100,00
BRAZIL	0	10 500	-	0	25 763	-
UNITED KINGDOM	18 000	0	-100,00	9 000	0	-100,00
NETHERLANDS	42 546 076	33 392 352	-21,51	60 007 400	40 793 408	-32,02
FRANCE	20	0	-100,00	250	0	-100,00
GERMANY, FED. REP. OF	720 780	565 280	-21,57	679 991	495 186	-27,18
FINLAND	15 600	15 600	0,00	23 166	22 620	-2,36
GAS ALAM	8 374 899 911	8 055 350 260	-3,82	6 033 151 786	6 337 300 855	5,04
JAPAN	2 411 867 892	2 096 402 763	-13,08	2 198 978 356	1 916 736 334	-12,84
KOREA, REPUBLIC OF	2 165 925 831	2 163 769 031	-0,10	1 505 115 620	1 613 059 517	7,17
TAIWAN	556 660 581	679 756 155	22,11	485 706 936	629 065 713	29,52
CHINA	832 286 326	749 362 778	-9,96	141 667 109	130 669 178	-7,76
SINGAPORE	1 742 605 519	1 735 535 784	-0,41	1 510 840 390	1 801 711 426	19,25
MALAYSIA	534 092 241	564 798 159	5,75	169 574 344	231 656 960	36,61
EAST TIMOR	108 700	101 000	-7,08	119 222	116 350	-2,41
UNITED STATES	0	6 477	-	0	16 445	-
MEXICO	131 352 821	65 618 113	-50,04	21 149 809	14 268 932	-32,53
KARET ALAM	1 936 445	2 149 085	10,98	4 275 325	4 199 959	-1,76
JAPAN	54 000	36 000	-33,33	513 000	342 000	-33,33
KOREA, REPUBLIC OF	3 600	8 676	141,00	10 800	60 804	463,00
TAIWAN	0	65	-	0	804	-
CHINA	0	50	-	0	19 700	-
THAILAND	0	40	-	0	300	-
SINGAPORE	351 292	374 540	6,62	695 145	695 212	0,01
CAMBODIA	73	0	-100,00	168	0	-100,00
VIET NAM	176 000	158 160	-10,14	608 109	697 168	14,65
OMAN	43 070	0	-100,00	82 264	0	-100,00
TURKEY	1 180 650	928 500	-21,36	2 121 490	1 379 475	-34,98

**TABEL 5. PERKEMBANGAN EKSPOR INDONESIA MENURUT KOMODITI DAN NEGARA TUJUAN
JANUARI-APRIL 2013 DAN 2014**

KOMODITI / NEGARA TUJUAN	BERAT BERSIH (KG)		PERUB	NILAI FOB (US \$)		PERUB
	JAN-APR 2013	JAN-APR 2014	%	JAN-APR 2013	JAN-APR 2014	%
(1)	(2)	(3)	(4)	(5)	(6)	(7)
EGYPT	0	172 000	-	0	266 063	-
EAST TIMOR	20	0	-100,00	13	0	-100,00
UNITED STATES	0	84 000	-	0	120 780	-
CANADA	43	0	-100,00	508	0	-100,00
BRAZIL	100 000	0	-100,00	188 000	0	-100,00
UNITED KINGDOM	21 500	0	-100,00	41 065	0	-100,00
FRANCE	660	0	-100,00	93	0	-100,00
GERMANY, FED. REP. OF	5 537	150 554	2 619,05	14 670	246 348	1 579,26
BELGIUM	0	86 000	-	0	135 020	-
ITALY	0	86 000	-	0	135 020	-
SLOVENIA	0	64 500	-	0	101 265	-
KOPI	132 029 193	98 579 177	-25,34	334 066 769	252 600 917	-24,39
JAPAN	14 010 863	13 327 495	-4,88	35 885 073	29 795 844	-16,97
HONG KONG	410 510	386 647	-5,81	928 031	805 629	-13,19
KOREA, REPUBLIC OF	516 264	423 088	-18,05	2 145 726	1 915 366	-10,74
TAIWAN	1 864 070	1 892 241	1,51	6 694 458	6 076 853	-9,23
CHINA	2 093 600	2 216 160	5,85	4 488 565	4 322 970	-3,69
MACAU	1 320	0	-100,00	2 904	0	-100,00
SINGAPORE	2 558 643	2 346 070	-8,31	7 932 265	5 866 245	-26,05
PHILIPPINES	1 462 900	186 880	-87,23	2 822 194	435 924	-84,55
MALAYSIA	10 529 394	10 219 064	-2,95	20 066 405	18 867 136	-5,98
VIET NAM	1 562 400	1 338 600	-14,32	2 987 354	2 421 051	-18,96
INDIA	3 434 920	2 930 600	-14,68	6 127 228	4 923 737	-19,64
IRAN (ISLAMIC REPUBLIC OF)	38 440	115 200	199,69	94 278	241 204	155,84
ISRAEL	0	19 200	-	0	57 600	-
KUWAIT	38 200	0	-100,00	84 249	0	-100,00
TURKEY	18 010	0	-100,00	34 914	0	-100,00
UNITED ARAB EMIRATES	185 400	170 640	-7,96	399 991	373 012	-6,74
QATAR	180	0	-100,00	933	0	-100,00
EGYPT	5 587 200	4 545 600	-18,64	11 929 751	9 057 104	-24,08
LIBYAN ARAB JAMAHIRIYA	19 200	0	-100,00	57 720	0	-100,00
MOROCCO	3 450 600	2 060 280	-40,29	7 156 178	3 936 606	-44,99
ALGERIA	2 220 300	978 300	-55,94	4 461 473	1 678 437	-62,38
SOUTH AFRICA	1 231 200	127 200	-89,67	2 488 335	294 778	-88,15
AUSTRALIA	1 230 322	2 692 655	118,86	4 489 479	7 196 083	60,29
NEW ZEALAND	130 800	190 900	45,95	658 000	1 021 573	55,25
EAST TIMOR	20	0	-100,00	4	0	-100,00
UNITED STATES	19 600 620	16 809 903	-14,24	75 559 661	74 608 434	-1,26
CANADA	1 075 200	1 086 690	1,07	4 689 419	5 622 175	19,89
MEXICO	267 300	18 000	-93,27	617 607	93 600	-84,84
ECUADOR	652 800	1 432 800	119,49	1 011 025	2 336 381	131,09
UNITED KINGDOM	5 834 265	2 908 753	-50,14	12 956 982	7 489 659	-42,20
NETHERLANDS	503 412	649 200	28,96	2 621 461	2 093 483	-20,14
FRANCE	2 932 281	184 200	-93,72	5 069 653	353 850	-93,02
GERMANY, FED. REP. OF	13 862 580	6 504 910	-53,08	32 453 326	14 664 321	-54,81
BELGIUM	13 804 028	1 085 400	-92,14	30 829 563	3 315 187	-89,25
SWITZERLAND	208 801	18 001	-91,38	952 275	81 902	-91,40
DENMARK	134 700	136 480	1,32	484 089	365 566	-24,48
NORWAY	56 400	55 200	-2,13	216 630	238 334	10,02
SWEDEN	345 350	156 180	-54,78	1 198 568	809 610	-32,45
IRELAND	128 400	36 000	-71,96	502 108	120 750	-75,95
ITALY	10 557 180	9 103 520	-13,77	22 963 448	17 509 557	-23,75
SPAIN	480 600	249 600	-48,06	1 041 400	621 113	-40,36
PORTUGAL	822 600	576 000	-29,98	1 726 733	1 033 261	-40,16
GREECE	1 001 100	871 800	-12,92	2 056 732	1 725 577	-16,10
POLAND	0	19 200	-	0	36 192	-
ROMANIA	130 800	93 420	-28,58	281 415	181 052	-35,66
BULGARIA	516 000	208 800	-59,53	1 058 776	385 119	-63,63
ARMENIA	393 600	447 000	13,57	817 376	885 996	8,40
UKRAINE	0	19 200	-	0	37 543	-
LATVIA	38 400	153 600	300,00	130 003	278 865	114,51
ESTONIA	76 800	0	-100,00	157 210	0	-100,00
GEORGIA	3 403 200	3 240 900	-4,77	7 059 161	6 279 425	-11,05
SLOVENIA	57 600	53 600	-6,94	98 980	94 113	-4,92
REP. OF MACEDONIA	18 000	0	-100,00	48 330	0	-100,00
RUSSIA FEDERATION	2 532 420	6 294 000	148,54	5 529 330	12 052 700	117,98
UDANG SEGAR/BEKU	39 562 056	44 867 686	13,41	365 497 473	533 528 858	45,97
JAPAN	11 376 648	7 219 941	-36,54	125 728 382	93 756 671	-25,43
HONG KONG	764 354	844 384	10,47	6 660 436	7 944 308	19,28
KOREA, REPUBLIC OF	49 983	307 843	515,90	311 920	3 506 392	1 024,13
TAIWAN	365 864	516 863	41,27	3 604 876	5 551 851	54,01
CHINA	2 772 103	1 697 179	-38,78	23 663 213	15 357 542	-35,10
MACAU	10	4	-60,00	100	60	-40,00
THAILAND	177 864	144 592	-18,71	370 188	270 355	-26,97

**TABEL 5. PERKEMBANGAN EKSPOR INDONESIA MENURUT KOMODITI DAN NEGARA TUJUAN
JANUARI-APRIL 2013 DAN 2014**

KOMODITI / NEGARA TUJUAN	BERAT BERSIH (KG)		PERUB	NILAI FOB (US \$)		PERUB
	JAN-APR 2013	JAN-APR 2014	%	JAN-APR 2013	JAN-APR 2014	%
(1)	(2)	(3)	(4)	(5)	(6)	(7)
SINGAPORE	810 249	1 083 606	33,74	2 709 891	4 965 595	83,24
PHILIPPINES	78 948	130 522	65,33	443 123	422 960	-4,55
MALAYSIA	836 146	1 366 561	63,44	2 206 860	4 573 282	107,23
CAMBODIA	0	305	-	0	1 315	-
BRUNEI DARUSSALAM	78	0	-100,00	78	0	-100,00
VIET NAM	1 001 455	1 913 076	91,03	8 301 350	18 805 832	126,54
INDIA	0	3	-	0	12	-
PAKISTAN	0	5	-	0	11	-
BANGLADESH	5	0	-100,00	2	0	-100,00
SRI LANKA	4 900	4 888	-0,24	8 891	7 494	-15,71
IRAN (ISLAMIC REPUBLIC OF)	76	22	-71,05	635	412	-35,12
ISRAEL	185	82	-55,68	1 090	1 531	40,46
KUWAIT	5	530	10 500,00	6	7 155	119 150,00
LEBANON	0	29	-	0	110	-
TURKEY	65 451	54 873	-16,16	259 156	143 494	-44,63
UNITED ARAB EMIRATES	1 031	548	-46,85	1 054	2 358	123,72
BAHRAIN	150	0	-100,00	2 631	0	-100,00
CYPRUS	1 296	14 246	999,23	17 792	93 648	426,35
EGYPT	0	36 230	-	0	301 846	-
MOROCCO	9 320	15 040	61,37	20 318	32 786	61,36
REUNION	6 756	0	-100,00	42 489	0	-100,00
SOUTH AFRICA	16 926	23 033	36,08	202 573	295 600	45,92
AUSTRALIA	298 105	334 273	12,13	3 680 705	5 208 112	41,50
NEW ZEALAND	32 629	7 615	-76,66	418 081	96 761	-76,86
CHRISTMAS ISLANDS	0	382	-	0	2 982	-
EAST TIMOR	190	705	271,05	181	465	156,91
UNITED STATES	18 210 884	25 833 720	41,86	161 652 880	329 379 431	103,76
CANADA	395 448	424 835	7,43	3 477 691	6 418 892	84,57
TRINIDAD AND TOBAGO	7 412	35 341	376,81	222 934	524 034	135,06
PUERTO RICO	112 534	299 385	166,04	984 400	4 458 380	352,90
DOMINICAN REPUBLIC	0	16 330	-	0	165 067	-
GUADELOUPE	0	1 000	-	0	10 374	-
UNITED KINGDOM	761 213	1 079 186	41,77	8 040 603	16 403 795	104,01
NETHERLANDS	144 434	267 938	85,51	1 469 182	3 070 053	108,96
FRANCE	367 954	169 325	-53,98	3 622 016	2 344 581	-35,27
GERMANY, FED. REP. OF	69 940	181 247	159,15	690 145	2 354 150	241,11
AUSTRIA	360	80	-77,78	1 366	102	-92,53
BELGIUM	196 610	270 846	37,76	1 679 513	3 041 597	81,10
SWITZERLAND	16	101	531,25	262	2 744	947,33
DENMARK	39 194	160 475	309,44	214 839	1 649 880	667,96
NORWAY	72	151	109,72	393	3 286	736,13
SWEDEN	27 925	5 589	-79,99	511 656	79 923	-84,38
IRELAND	26	2	-92,31	587	9	-98,47
ITALY	179 028	356 113	98,91	592 095	1 757 137	196,77
SPAIN	3 664	42 704	1 065,50	82 140	441 735	437,78
PORTUGAL	1	12	1 100,00	56	384	585,71
GREECE	110	3 117	2 733,64	969	44 985	4 542,41
HUNGARY	8	2	-75,00	97	13	-86,60
POLAND	519	141	-72,83	4 144	2 654	-35,96
ROMANIA	0	17	-	0	97	-
BULGARIA	8	0	-100,00	38	0	-100,00
KAZAKHSTAN	1	0	-100,00	10	0	-100,00
UKRAINE	8 394	14	-99,83	129 967	70	-99,95
CROATIA	4 800	2 000	-58,33	35 280	20 600	-41,61
MALTA	0	3	-	0	78	-
CZECH REPUBLIC	257	374	45,53	2 997	2 218	-25,99
RUSSIA FEDERATION	360 517	258	-99,93	3 425 192	1 649	-99,95
TEH	22 166 988	21 325 860	-3,79	48 128 579	39 458 803	-18,01
JAPAN	178 615	299 335	67,59	449 912	347 770	-22,70
HONG KONG	88 673	68 423	-22,84	81 344	100 991	24,15
KOREA, REPUBLIC OF	20 340	10 444	-48,65	19 001	26 394	38,91
TAIWAN	176 825	121 091	-31,52	268 583	239 197	-10,94
CHINA	491 422	1 086 260	121,04	835 341	2 144 425	156,71
PAPUA NEW GUINEA	9 840	10 120	2,85	20 172	20 746	2,85
THAILAND	84 400	132 146	56,57	178 494	487 767	173,27
SINGAPORE	134 175	191 767	42,92	299 485	384 121	28,26
MALAYSIA	2 044 004	3 279 875	60,46	3 714 599	5 004 453	34,72
BRUNEI DARUSSALAM	16 460	26 551	61,31	43 714	55 644	27,29
VIET NAM	0	11 200	-	0	25 356	-
INDIA	421 520	568 600	34,89	1 010 523	909 136	-10,03
PAKISTAN	2 242 180	3 020 270	34,70	6 077 558	6 350 615	4,49
SRI LANKA	15 200	31 800	109,21	40 673	68 889	69,37
AFGHANISTAN	12 600	161 840	1 184,44	30 240	304 349	906,45
IRAN (ISLAMIC REPUBLIC OF)	490 540	452 260	-7,80	1 402 226	1 046 225	-25,39
SAUDI ARABIA	63 480	76 170	19,99	53 265	96 395	80,97

**TABEL 5. PERKEMBANGAN EKSPOR INDONESIA MENURUT KOMODITI DAN NEGARA TUJUAN
JANUARI-APRIL 2013 DAN 2014**

KOMODITI / NEGARA TUJUAN	BERAT BERSIH (KG)		PERUB	NILAI FOB (US \$)		PERUB
	JAN-APR 2013	JAN-APR 2014	%	JAN-APR 2013	JAN-APR 2014	%
(1)	(2)	(3)	(4)	(5)	(6)	(7)
ISRAIL	63 560	69 920	10,01	125 680	122 099	-2,85
LEBANON	0	27 000	-	0	48 060	-
TURKEY	274 600	297 520	8,35	639 270	543 798	-14,93
UNITED ARAB EMIRATES	840 761	1 186 938	41,17	1 929 437	2 452 861	27,13
EGYPT	1 086 400	46 920	-95,68	2 721 560	88 966	-96,73
SOMALIA	0	14 075	-	0	10 390	-
KENYA	0	12 000	-	0	19 452	-
COTE D'IVOIRE	81 000	27 000	-66,67	147 420	48 060	-67,40
DJIBOUTI	67 800	39 870	-41,19	67 800	45 851	-32,37
SOUTH AFRICA	44 000	0	-100,00	68 515	0	-100,00
MAURITIUS	0	166	-	0	1 700	-
AUSTRALIA	164 839	160 819	-2,44	341 484	274 801	-19,53
NEW ZEALAND	134 536	146 743	9,07	228 537	224 044	-1,97
FIJI	22 000	33 000	50,00	47 300	64 350	36,05
SAMOA	5 500	0	-100,00	10 175	0	-100,00
EAST TIMOR	11 496	23 927	108,13	4 174	1 478	-64,59
UNITED STATES	1 565 495	1 353 915	-13,52	3 183 503	2 364 882	-25,71
CANADA	173 232	131 300	-24,21	409 735	249 058	-39,21
CHILE	249 600	206 800	-17,15	632 429	420 884	-33,45
UNITED KINGDOM	3 232 920	1 469 660	-54,54	7 132 189	2 763 221	-61,26
NETHERLANDS	580 611	236 640	-59,24	1 201 388	415 340	-65,43
FRANCE	45	864	1 820,00	34	1 830	5 282,35
GERMANY, FED. REP. OF	2 044 800	1 563 920	-23,52	3 661 390	2 444 901	-33,22
BELGIUM	169 834	174 845	2,95	435 225	351 871	-19,15
SWITZERLAND	44 025	9	-99,98	95 619	101	-99,89
SWEDEN	13 800	16 000	15,94	40 440	52 575	30,01
ITALY	0	202	-	0	603	-
POLAND	1 315 752	1 254 420	-4,66	3 166 549	2 446 406	-22,74
KAZAKHSTAN	9 360	0	-100,00	20 210	0	-100,00
KYRGYZSTAN	48 960	24 480	-50,00	123 134	55 325	-55,07
UKRAINE	342 072	317 290	-7,24	693 233	599 330	-13,55
LATVIA	42 940	11 000	-74,38	78 770	22 633	-71,27
RUSSIA FEDERATION	3 046 776	2 930 465	-3,82	6 398 249	5 711 460	-10,73
-LADA HITAM	5 151 938	3 367 331	-34,64	30 745 998	23 562 232	-23,36
JAPAN	250 880	160 400	-36,07	2 046 422	1 386 637	-32,24
HONG KONG	14 300	16 900	18,18	100 387	139 623	39,08
KOREA, REPUBLIC OF	32 000	0	-100,00	213 470	0	-100,00
TAIWAN	16 000	0	-100,00	85 834	0	-100,00
CHINA	150 000	122 000	-18,67	985 122	1 086 802	10,32
SINGAPORE	141 081	239 631	69,85	479 634	1 816 165	278,66
PHILIPPINES	47 606	46 179	-3,00	57 393	131 311	128,79
VIET NAM	1 012 411	383 630	-62,11	5 253 403	2 731 746	-48,00
INDIA	884 000	697 950	-21,05	4 745 581	4 170 820	-12,11
PAKISTAN	0	4 000	-	0	720	-
SRI LANKA	15 000	0	-100,00	101 085	0	-100,00
ISRAIL	19 000	7 000	-63,16	122 400	49 700	-59,40
TOGO	1 200	0	-100,00	927	0	-100,00
SOUTH AFRICA	0	2 000	-	0	4 800	-
MAURITIUS	0	400	-	0	3 260	-
AUSTRALIA	30 000	75 250	150,83	216 600	642 955	196,84
UNITED STATES	1 557 524	1 212 990	-22,12	10 105 117	8 500 084	-15,88
CANADA	4 000	3 000	-25,00	32 800	27 450	-16,31
UNITED KINGDOM	4 980	0	-100,00	44 820	0	-100,00
NETHERLANDS	173 003	50 000	-71,10	1 173 076	344 000	-70,68
FRANCE	50 000	100 000	100,00	307 462	650 509	111,57
GERMANY, FED. REP. OF	39 995	77 995	95,01	253 246	501 820	98,16
BELGIUM	15 508	28 006	80,59	101 573	213 583	110,28
ITALY	29 000	75 000	158,62	186 300	628 697	237,46
SPAIN	11 450	0	-100,00	25 359	0	-100,00
POLAND	225 000	0	-100,00	1 451 250	0	-100,00
ROMANIA	0	15 000	-	0	146 550	-
BULGARIA	16 000	0	-100,00	57 600	0	-100,00
UKRAINE	25 000	0	-100,00	142 500	0	-100,00
LATVIA	2 000	0	-100,00	10 560	0	-100,00
RUSSIA FEDERATION	385 000	50 000	-87,01	2 446 077	385 000	-84,26
-LADA PUTIH	3 762 573	3 265 561	-13,21	33 181 585	31 816 045	-4,12
JAPAN	207 000	163 000	-21,26	1 834 444	1 844 128	0,53
HONG KONG	16 389	42 000	156,27	147 415	475 200	222,36
KOREA, REPUBLIC OF	3 480	0	-100,00	30 956	0	-100,00
TAIWAN	98 000	171 037	74,53	785 560	1 728 079	119,98
CHINA	41 000	40 000	-2,44	364 976	432 265	18,44
SINGAPORE	563 000	1 215 359	115,87	5 005 953	11 898 281	137,68
PHILIPPINES	3 000	10 000	233,33	19 410	63 559	227,45
MALAYSIA	158 977	105 549	-33,61	1 571 888	1 192 050	-24,16

**TABEL 5. PERKEMBANGAN EKSPOR INDONESIA MENURUT KOMODITI DAN NEGARA TUJUAN
JANUARI-APRIL 2013 DAN 2014**

KOMODITI / NEGARA TUJUAN	BERAT BERSIH (KG)		PERUB	NILAI FOB (US \$)		PERUB
	JAN-APR 2013	JAN-APR 2014	%	JAN-APR 2013	JAN-APR 2014	%
(1)	(2)	(3)	(4)	(5)	(6)	(7)
VIET NAM	703 475	574 325	-18,36	5 843 026	4 487 511	-23,20
INDIA	135 500	70 212	-48,18	1 055 000	651 624	-38,23
PAKISTAN	0	21 037	-	0	34 765	-
MAURITIUS	0	40	-	0	480	-
AUSTRALIA	17 000	0	-100,00	160 900	0	-100,00
UNITED STATES	841 000	233 000	-72,29	7 574 694	2 484 996	-67,19
JAMAICA	16 000	0	-100,00	149 600	0	-100,00
UNITED KINGDOM	15 000	0	-100,00	130 125	0	-100,00
NETHERLANDS	331 000	204 000	-38,37	3 002 584	2 191 255	-27,02
FRANCE	122 000	79 000	-35,25	1 113 450	802 875	-27,89
GERMANY, FED. REP. OF	358 000	329 000	-8,10	3 193 061	3 429 423	7,40
BELGIUM	104 752	2	-100,00	969 416	4	-100,00
ITALY	28 000	8 000	-71,43	229 127	99 550	-56,55
-KAYU MANIS DAN BUNGANYA	6 876 957	6 777 721	-1,44	9 748 892	13 039 592	33,75
JAPAN	0	600	-	0	1 758	-
HONG KONG	14 000	51	-99,64	11 200	2 521	-77,49
KOREA, REPUBLIC OF	80 482	19 362	-75,94	89 494	26 653	-70,22
CHINA	70 000	72 000	2,86	84 229	104 570	24,15
THAILAND	518 500	357 095	-31,13	907 702	785 458	-13,47
SINGAPORE	156 325	376 992	141,16	258 300	773 147	199,32
PHILIPPINES	2 000	3 000	50,00	2 340	5 613	139,87
MALAYSIA	441 995	633 259	43,27	536 825	628 298	17,04
MYANMAR	27 000	26 130	-3,22	40 275	48 966	21,58
VIET NAM	276 115	161 826	-41,39	363 929	236 329	-35,06
MALDIVES	750	600	-20,00	1 533	1 140	-25,64
INDIA	180 300	199 810	10,82	234 287	418 429	78,60
PAKISTAN	0	7 245	-	0	13 749	-
BANGLADESH	90 000	51 000	-43,33	96 750	76 500	-20,93
IRAQ	0	26 000	-	0	35 540	-
IRAN (ISLAMIC REPUBLIC OF)	0	6 000	-	0	11 100	-
SAUDI ARABIA	51 000	34 020	-33,29	82 536	106 680	29,25
ISRAEL	97 115	46 495	-52,12	152 451	117 244	-23,09
KUWAIT	27 000	0	-100,00	28 625	0	-100,00
JORDAN	63 245	2 500	-96,05	74 706	7 389	-90,11
LEBANON	14 000	0	-100,00	28 209	0	-100,00
TURKEY	260 425	163 300	-37,29	284 320	262 864	-7,55
UNITED ARAB EMIRATES	427 745	215 630	-49,59	439 764	324 821	-26,14
CYPRUS	8 800	0	-100,00	15 187	0	-100,00
EGYPT	107 000	46 350	-56,68	132 762	120 512	-9,23
LIBYAN ARAB JAMAHIRIYA	0	38 500	-	0	116 093	-
MOROCCO	107 000	10 000	-90,65	111 355	24 319	-78,16
TUNISIA	35 960	20 000	-44,38	52 848	47 893	-9,38
ALGERIA	86 000	160 600	86,74	125 400	382 270	204,84
SENEGAL	0	9 310	-	0	8 960	-
SOUTH AFRICA	38 500	27 562	-28,41	38 402	63 149	64,44
MAURITIUS	10 215	59 050	478,07	18 796	131 454	599,37
AUSTRALIA	3 125	14 800	373,60	8 069	47 359	486,93
NEW ZEALAND	360	0	-100,00	3 600	0	-100,00
CHRISTMAS ISLANDS	0	1	-	0	7	-
EAST TIMOR	0	20	-	0	6	-
UNITED STATES	1 142 888	1 283 013	12,26	2 288 119	2 664 737	16,46
CANADA	129 425	40 500	-68,71	136 968	104 684	-23,57
MEXICO	179 375	51 000	-71,57	223 528	76 325	-65,85
PANAMA	11 000	0	-100,00	11 037	0	-100,00
SURINAME	11 200	18 140	61,96	21 695	29 283	34,98
VENEZUELA	70 200	113 000	60,97	85 760	167 252	95,02
ARGENTINA	13 500	0	-100,00	11 475	0	-100,00
BRAZIL	465 250	611 900	31,52	560 195	1 161 848	107,40
COLOMBIA	21 000	1 500	-92,86	17 447	2 850	-83,66
DOMINICAN REPUBLIC	530 000	468 000	-11,70	605 606	801 040	32,27
COSTA RICA	8 750	0	-100,00	13 064	0	-100,00
UNITED KINGDOM	9 000	9 470	5,22	22 068	32 303	46,38
NETHERLANDS	239 605	628 650	162,37	342 330	1 405 331	310,52
FRANCE	78 000	48 000	-38,46	144 798	141 164	-2,51
GERMANY, FED. REP. OF	255 000	182 560	-28,41	322 217	397 840	23,47
BELGIUM	2	3 008	150 300,00	5	11 475	229 400,00
SWITZERLAND	94	32	-65,96	141	48	-65,96
DENMARK	336	0	-100,00	848	0	-100,00
SWEDEN	500	0	-100,00	1 205	0	-100,00
FINLAND	25 000	0	-100,00	25 041	0	-100,00
ITALY	25 610	1 000	-96,10	48 312	1 849	-96,17
SPAIN	11 300	38 000	236,28	15 177	57 100	276,23
PORTUGAL	96 510	103 000	6,72	174 066	276 781	59,01
GREECE	119 700	252 150	110,65	156 451	532 987	240,67
POLAND	49 900	25 000	-49,90	51 659	30 000	-41,93

**TABEL 5. PERKEMBANGAN EKSPOR INDONESIA MENURUT KOMODITI DAN NEGARA TUJUAN
JANUARI-APRIL 2013 DAN 2014**

KOMODITI / NEGARA TUJUAN	BERAT BERSIH (KG)		PERUB	NILAI FOB (US \$)		PERUB
	JAN-APR 2013	JAN-APR 2014	%	JAN-APR 2013	JAN-APR 2014	%
(1)	(2)	(3)	(4)	(5)	(6)	(7)
ROMANIA	38 120	26 000	-31,79	42 630	40 820	-4,25
BULGARIA	9 000	15 990	77,67	9 540	28 952	203,48
ARMENIA	0	1 000	-	0	1 850	-
UKRAINE	22 335	6 000	-73,14	44 091	6 917	-84,31
LITHUANIA	500	4 000	700,00	1 100	11 350	931,82
LATVIA	32 400	500	-98,46	44 032	1 580	-96,41
ESTONIA	0	20 200	-	0	36 921	-
CROATIA	0	12 000	-	0	22 812	-
RUSSIA FEDERATION	86 500	25 000	-71,10	104 393	62 702	-39,94
-BIJI PALA & BUNGANYA DAN KAPULAG	6 177 402	6 215 940	0,62	48 077 544	37 526 861	-21,95
JAPAN	151 160	169 789	12,32	3 085 769	2 597 861	-15,81
HONG KONG	10 620	7 041	-33,70	67 733	59 480	-12,18
KOREA, REPUBLIC OF	62 355	83 251	33,51	627 628	501 715	-20,06
TAIWAN	658	2 964	350,46	9 680	3 734	-61,43
CHINA	22 250	0	-100,00	50 750	0	-100,00
THAILAND	35 040	74 515	112,66	302 935	515 315	70,11
SINGAPORE	40 756	81 353	99,61	433 989	999 138	130,22
PHILIPPINES	38 520	40 010	3,87	295 565	275 565	-6,77
MALAYSIA	276 989	276 176	-0,29	851 988	601 403	-29,41
MYANMAR	8 370	3 000	-64,16	126 592	9 600	-92,42
BRUNEI DARUSSALAM	0	512	-	0	6 687	-
VIET NAM	2 781 012	3 387 323	21,80	10 492 971	10 650 867	1,50
INDIA	231 622	246 561	6,45	2 131 433	1 657 328	-22,24
PAKISTAN	76 570	92 543	20,86	315 478	472 157	49,66
BANGLADESH	62 874	37 778	-39,91	937 363	444 107	-52,62
SRI LANKA	8 010	0	-100,00	138 716	0	-100,00
SAUDI ARABIA	16 167	11 050	-31,65	10 789	3 315	-69,27
ISRAEL	0	1 000	-	0	13 025	-
KUWAIT	0	5	-	0	23	-
UNITED ARAB EMIRATES	15 690	21	-99,87	6 353	122	-98,08
QATAR	2 026	2 301	13,57	3 040	6 529	114,77
MOROCCO	12 150	8 000	-34,16	162 560	96 000	-40,94
NIGERIA	7 850	2 450	-68,79	45 462	1 952	-95,71
MAURITIUS	0	1 500	-	0	9 750	-
AUSTRALIA	45 111	31 877	-29,34	424 480	281 020	-33,80
NEW ZEALAND	475	0	-100,00	6 422	0	-100,00
EAST TIMOR	513	240	-53,22	182	42	-76,92
UNITED STATES	566 789	510 689	-9,90	6 067 356	5 053 789	-16,71
CANADA	11 000	13 500	22,73	58 047	169 978	192,83
CHILE	500	0	-100,00	4 500	0	-100,00
ARGENTINA	32 300	26 900	-16,72	193 263	133 488	-30,93
BRAZIL	30 000	8 800	-70,67	301 525	71 647	-76,24
COLOMBIA	0	3 500	-	0	50 400	-
COSTA RICA	300	0	-100,00	2 175	0	-100,00
UNITED KINGDOM	7 940	9 920	24,94	234 520	192 984	-17,71
NETHERLANDS	658 624	398 460	-39,50	9 229 561	5 172 435	-43,96
FRANCE	55 000	35 200	-36,00	552 234	632 548	14,54
GERMANY, FED. REP. OF	397 737	280 095	-29,58	4 795 506	2 953 607	-38,41
BELGIUM	95 584	104 151	8,96	1 608 314	1 349 495	-16,09
DENMARK	6 000	7 500	25,00	80 236	100 000	24,63
SWEDEN	0	10 000	-	0	195 775	-
ITALY	331 290	187 265	-43,47	3 699 111	1 834 055	-50,42
SPAIN	29 000	36 500	25,86	236 770	256 220	8,21
POLAND	0	7 000	-	0	14 450	-
ROMANIA	18 200	0	-100,00	215 968	0	-100,00
BULGARIA	2 000	4 000	100,00	15 050	57 000	278,74
KAZAKHSTAN	0	1 000	-	0	8 050	-
UKRAINE	850	7 000	723,53	13 175	46 914	256,08
LATVIA	300	200	-33,33	3 780	2 840	-24,87
RUSSIA FEDERATION	27 200	3 000	-88,97	238 575	24 451	-89,75
-PANILI	71 306	56 782	-20,37	1 617 527	1 875 119	15,93
JAPAN	600	0	-100,00	7 002	0	-100,00
HONG KONG	0	266	-	0	25 250	-
KOREA, REPUBLIC OF	400	109	-72,75	15 200	4 770	-68,62
TAIWAN	198	150	-24,24	13 805	13 940	0,98
CHINA	1 800	500	-72,22	69 580	24 400	-64,93
SINGAPORE	117	272	132,48	11 202	9 844	-12,12
MALAYSIA	404	107	-73,51	5 770	8 492	47,18
INDIA	50	0	-100,00	2 050	0	-100,00
SRI LANKA	0	100	-	0	5 900	-
UNITED ARAB EMIRATES	0	162	-	0	3 900	-
AUSTRALIA	125	64	-48,80	5 275	500	-90,52
NEW ZEALAND	15	30	100,00	1 500	3 860	157,33
UNITED STATES	43 839	36 432	-16,90	909 349	1 069 533	17,62

TABEL 5. PERKEMBANGAN EKSPOR INDONESIA MENURUT KOMODITI DAN NEGARA TUJUAN
JANUARI-APRIL 2013 DAN 2014

KOMODITI / NEGARA TUJUAN	BERAT BERSIH (KG)		PERUB	NILAI FOB (US \$)		PERUB
	JAN-APR 2013	JAN-APR 2014	%	JAN-APR 2013	JAN-APR 2014	%
(1)	(2)	(3)	(4)	(5)	(6)	(7)
UNITED KINGDOM	0	100	-	0	9 500	-
NETHERLANDS	0	78	-	0	490	-
GERMANY, FED. REP. OF	23 500	17 450	-25,74	571 250	647 388	13,33
BELGIUM	201	36	-82,09	4 404	1 152	-73,84
SWITZERLAND	57	6	-89,47	1 140	120	-89,47
PORTUGAL	0	500	-	0	21 900	-
POLAND	0	420	-	0	24 180	-
-LAINNYA	3 462 708	15 326 563	342,62	11 221 734	22 906 285	104,12
JAPAN	133 240	162 945	22,29	364 588	693 146	90,12
HONG KONG	30 869	30 197	-2,18	199 491	117 082	-41,31
KOREA, REPUBLIC OF	9 910	4 712	-52,45	106 775	49 748	-53,41
TAIWAN	31 717	22 830	-28,02	178 432	345 735	93,76
CHINA	7 500	20	-99,73	95 162	102	-99,89
THAILAND	139 100	22 855	-83,57	264 911	92 263	-65,17
SINGAPORE	335 793	561 031	67,08	566 317	2 458 775	334,17
PHILIPPINES	0	4 000	-	0	11 483	-
MALAYSIA	614 111	2 865 237	366,57	862 455	1 800 000	108,71
MYANMAR	13 975	13 120	-6,12	96 019	5 248	-94,53
BRUNEI DARUSSALAM	173	0	-100,00	6 800	0	-100,00
VIET NAM	466 124	643 013	37,95	1 291 915	1 249 829	-3,26
INDIA	340 848	1 616 193	374,17	989 061	3 846 242	288,88
PAKISTAN	30 998	6 473 128	20 782,41	81 899	4 876 072	5 853,76
BANGLADESH	0	1 605 239	-	0	1 202 118	-
SRI LANKA	22 483	0	-100,00	59 137	0	-100,00
IRAN (ISLAMIC REPUBLIC OF)	0	36 600	-	0	42 795	-
SAUDI ARABIA	201 871	163 425	-19,04	1 509 233	1 537 415	1,87
ISRAEL	0	8 020	-	0	21 565	-
KUWAIT	39 880	0	-100,00	55 922	0	-100,00
JORDAN	20 065	6 500	-67,61	21 413	9 071	-57,64
LEBANON	5 000	26 060	421,20	6 920	31 523	355,53
SYRIA ARAB REPUBLIC	8 010	25 310	215,98	5 207	45 937	782,22
TURKEY	0	20 010	-	0	24 472	-
UNITED ARAB EMIRATES	12 200	18 021	47,71	117 024	44 181	-62,25
QATAR	1 251	1 392	11,27	1 876	4 636	147,12
BAHRAIN	0	6	-	0	10	-
EGYPT	203 495	158 120	-22,30	441 885	189 544	-57,11
SOUTH AFRICA	5 014	14 020	179,62	18 430	64 450	249,70
AUSTRALIA	1 107	20 675	1 767,66	6 738	136 421	1 924,65
NEW ZEALAND	75	400	433,33	2 947	4 104	39,26
NEW CALEDONIA	399	0	-100,00	423	0	-100,00
CHRISTMAS ISLANDS	0	17	-	0	21	-
EAST TIMOR	1 591	760	-52,23	361	86	-76,18
UNITED STATES	188 673	193 725	2,68	2 041 500	2 226 089	9,04
CANADA	27 542	3 310	-87,98	115 058	21 177	-81,59
MEXICO	0	8 520	-	0	9 404	-
SURINAME	165	0	-100,00	2 661	0	-100,00
CHILE	2 490	0	-100,00	16 839	0	-100,00
ARGENTINA	4 030	100	-97,52	15 594	648	-95,84
BRAZIL	25 410	35 890	41,24	324 939	473 398	45,69
COSTA RICA	510	0	-100,00	2 070	0	-100,00
UNITED KINGDOM	14 836	8 800	-40,68	180 660	53 277	-70,51
NETHERLANDS	437 146	458 236	4,82	504 665	748 157	48,25
FRANCE	11 200	4 436	-60,39	184 661	36 592	-80,18
GERMANY, FED. REP. OF	55 004	57 538	4,61	336 448	264 727	-21,32
BELGIUM	5 000	2 032	-59,36	62 433	30 802	-50,66
SWITZERLAND	26	300	1 053,85	39	1 032	2 546,15
DENMARK	0	3 000	-	0	31 750	-
ITALY	8 062	2 960	-63,28	54 813	21 997	-59,87
SPAIN	0	7 480	-	0	9 983	-
BULGARIA	2 015	4 000	98,51	7 768	9 500	22,30
UKRAINE	2 000	7 000	250,00	3 600	21 000	483,33
LITHUANIA	700	2 960	322,86	9 450	15 040	59,15
LATVIA	0	1 920	-	0	22 155	-
CZECH REPUBLIC	0	500	-	0	5 483	-
RUSSIA FEDERATION	1 100	0	-100,00	7 195	0	-100,00
TEBKAU	7 846 144	7 550 930	-3,76	34 027 862	27 960 893	-17,83
JAPAN	28	55	96,43	28	54	92,86
HONG KONG	4	69	1 625,00	2	113	5 550,00
TAIWAN	578 050	589 120	1,92	32 824	19 069	-41,91
CHINA	0	5 400	-	0	9 720	-
THAILAND	9 600	0	-100,00	36 480	0	-100,00
SINGAPORE	249 110	348 755	40,00	1 067 193	2 072 810	94,23
PHILIPPINES	528 380	1 190 520	125,32	3 406 105	6 517 576	91,35
MALAYSIA	423 728	778 380	83,70	1 183 698	2 336 555	97,39

**TABEL 5. PERKEMBANGAN EKSPOR INDONESIA MENURUT KOMODITI DAN NEGARA TUJUAN
JANUARI-APRIL 2013 DAN 2014**

KOMODITI / NEGARA TUJUAN	BERAT BERSIH (KG)		PERUB	NILAI FOB (US \$)		PERUB
	JAN-APR 2013	JAN-APR 2014	%	JAN-APR 2013	JAN-APR 2014	%
(1)	(2)	(3)	(4)	(5)	(6)	(7)
INDIA	39 600	0	-100,00	319 680	0	-100,00
SRI LANKA	285 102	203 642	-28,57	6 513 837	3 434 259	-47,28
TURKEY	1 400	0	-100,00	16 016	0	-100,00
UNITED ARAB EMIRATES	0	29	-	0	46	-
EGYPT	83 132	356 449	328,77	107 984	643 316	495,75
BOTSWANA	45 000	21 500	-52,22	54 000	23 650	-56,20
SENEGAL	20 000	0	-100,00	24 000	0	-100,00
MAURITANIA	20 000	0	-100,00	22 000	0	-100,00
SOUTH AFRICA	35 440	90 000	153,95	28 685	60 504	110,93
NEW ZEALAND	300	0	-100,00	2 694	0	-100,00
UNITED STATES	944 808	1 978 435	109,40	2 039 637	4 138 157	102,89
HONDURAS	0	6 305	-	0	349 840	-
NICARAGUA	103 480	32 646	-68,45	763 104	366 702	-51,95
CUBA	960 000	0	-100,00	1 571 200	0	-100,00
CHILE	172 800	0	-100,00	60 480	0	-100,00
ARGENTINA	9 000	0	-100,00	50 065	0	-100,00
BRAZIL	11 050	0	-100,00	6 980	0	-100,00
DOMINICAN REPUBLIC	381 653	202 216	-47,02	4 455 855	2 160 732	-51,51
NORFOLK ISLANDS	99 000	0	-100,00	265 320	0	-100,00
UNITED KINGDOM	22 000	0	-100,00	74 200	0	-100,00
NETHERLANDS	1 042 984	138 731	-86,70	3 379 839	862 085	-74,49
FRANCE	0	747 150	-	0	275 973	-
GERMANY, FED. REP. OF	116 308	126 382	8,66	453 282	734 819	62,11
BELGIUM	1 326 875	572 546	-56,85	6 459 774	3 396 771	-47,42
SWITZERLAND	15 412	0	-100,00	19 987	0	-100,00
DENMARK	99 000	39 600	-60,00	348 480	130 482	-62,56
ITALY	59 400	0	-100,00	207 900	0	-100,00
SPAIN	73 816	23 000	-68,84	987 849	322 660	-67,34
POLAND	29 820	0	-100,00	10 652	0	-100,00
ROMANIA	14 400	0	-100,00	2 448	0	-100,00
MALTA	6 000	0	-100,00	10 800	0	-100,00
SLOVAKIA	0	40 000	-	0	36 000	-
RUSSIA FEDERATION	39 464	60 000	52,04	44 784	69 000	54,07
BIJI COKLAT	61 867 710	28 049 820	-54,66	132 979 848	66 548 605	-49,96
JAPAN	38 438	25 000	-34,96	151 230	187 838	24,21
KOREA, REPUBLIC OF	0	2 607 342	-	0	353 919	-
CHINA	2 665 154	315 000	-88,18	5 564 441	838 347	-84,93
THAILAND	3 083 000	1 318 000	-57,25	7 677 925	3 645 545	-52,52
SINGAPORE	15 786 549	3 128 517	-80,18	33 673 534	7 842 673	-76,71
PHILIPPINES	135 532	565 650	317,36	19 977	96 598	383,55
MALAYSIA	38 897 602	16 412 345	-57,81	84 022 317	43 037 625	-48,78
INDIA	950 028	3 590 000	277,88	859 916	9 992 722	1 062,06
TURKEY	26 455	0	-100,00	64 288	0	-100,00
EAST TIMOR	30	0	-100,00	23	0	-100,00
UNITED STATES	102 813	75 466	-26,60	410 600	467 088	13,76
NETHERLANDS	0	12 500	-	0	86 250	-
GERMANY, FED. REP. OF	67 359	0	-100,00	202 995	0	-100,00
BELGIUM	62 500	0	-100,00	215 000	0	-100,00
SWITZERLAND	1 000	0	-100,00	1 330	0	-100,00
ESTONIA	51 200	0	-100,00	116 122	0	-100,00
SLOVENIA	50	0	-100,00	150	0	-100,00
-IKAN TONGKOL/TUNA	33 610 734	18 828 445	-43,98	85 536 853	52 044 404	-39,16
JAPAN	7 923 806	7 189 362	-9,27	29 962 176	25 827 906	-13,80
HONG KONG	26 851	1 563	-94,18	247 998	604	-99,76
KOREA, REPUBLIC OF	201 658	344 008	70,59	402 953	600 935	49,13
TAIWAN	60 421	67 547	11,79	38 454	131 550	242,10
CHINA	508 891	319 971	-37,12	972 652	312 716	-67,85
THAILAND	16 115 063	5 589 552	-65,31	26 846 643	8 212 769	-69,41
SINGAPORE	150 891	146 707	-2,77	161 090	419 882	160,65
PHILIPPINES	145 570	32 330	-77,79	218 673	54 469	-75,09
MALAYSIA	155 973	81 096	-48,01	230 060	124 305	-45,97
BRUNEI DARUSSALAM	2 405	0	-100,00	2 405	0	-100,00
VIET NAM	887 991	389 522	-56,13	959 562	975 628	1,67
SRI LANKA	0	79 338	-	0	180 151	-
IRAN (ISLAMIC REPUBLIC OF)	1 725 240	56 054	-96,75	3 197 960	90 929	-97,16
SAUDI ARABIA	0	56 379	-	0	221 424	-
ISRAIL	28 050	0	-100,00	159 885	0	-100,00
KUWAIT	2 200	150	-93,18	31 856	2 100	-93,41
JORDAN	0	15 309	-	0	62 064	-
LEBANON	28 075	5 000	-82,19	204 434	47 260	-76,88
YEMEN	0	14 592	-	0	50 538	-
OMAN	49 000	0	-100,00	197 250	0	-100,00
UNITED ARAB EMIRATES	4 404	97 604	2 116,26	56 760	159 813	181,56
BAHRAIN	600	800	33,33	9 540	12 460	30,61

TABEL 5. PERKEMBANGAN EKSPOR INDONESIA MENURUT KOMODITI DAN NEGARA TUJUAN
JANUARI-APRIL 2013 DAN 2014

KOMODITI / NEGARA TUJUAN	BERAT BERSIH (KG)		PERUB	NILAI FOB (US \$)		PERUB
	JAN-APR 2013	JAN-APR 2014	%	JAN-APR 2013	JAN-APR 2014	%
(1)	(2)	(3)	(4)	(5)	(6)	(7)
CYPRUS	4 576	0	-100,00	53 458	0	-100,00
EGYPT	852 000	874 000	2,58	669 449	891 665	33,19
ALGERIA	550 023	0	-100,00	2 186 349	0	-100,00
ANGOLA	63 936	0	-100,00	244 344	0	-100,00
MAURITIUS	1 557	22 965	1 374,95	4 671	72 232	1 446,39
AUSTRALIA	47 990	26 551	-44,67	476 925	79 350	-83,36
NEW ZEALAND	25 000	15 000	-40,00	12 200	23 250	90,57
AMERICAN SAMOA	0	512 998	-	0	899 373	-
EAST TIMOR	0	2 000	-	0	707	-
UNITED STATES	1 121 170	681 571	-39,21	9 579 772	4 763 125	-50,28
MEXICO	0	25 000	-	0	67 000	-
PANAMA	0	5 170	-	0	15 185	-
PERU	50 000	0	-100,00	88 000	0	-100,00
PUERTO RICO	3 066	0	-100,00	41 917	0	-100,00
GUADELOUPE	0	3 960	-	0	12 646	-
UNITED KINGDOM	22 034	4 350	-80,26	44 489	9 072	-79,61
NETHERLANDS	2 707	831 568	30 619,17	17 757	4 068 488	22 812,02
FRANCE	234 626	224 237	-4,43	806 752	718 852	-10,90
GERMANY, FED. REP. OF	37 724	500	-98,67	113 164	1 499	-98,68
BELGIUM	113 000	17 616	-84,41	613 000	42 510	-93,07
NORWAY	759	0	-100,00	6 070	0	-100,00
ITALY	2 479	110	-95,56	8 136	600	-92,63
SPAIN	2 069 759	927 645	-55,18	5 296 605	2 376 747	-55,13
PORTUGAL	323 543	150 000	-53,64	892 942	445 750	-50,08
UKRAINE	9 000	0	-100,00	27 690	0	-100,00
CROATIA	0	16 320	-	0	68 850	-
RUSSIA FEDERATION	58 696	0	-100,00	452 812	0	-100,00
-UBUR-UBUR	2 678 441	1 345 980	-49,75	10 065 550	5 999 548	-40,40
JAPAN	365 906	181 437	-50,41	1 803 527	1 171 151	-35,06
HONG KONG	34 383	19 465	-43,39	574 849	430 025	-25,19
KOREA, REPUBLIC OF	173 380	79 680	-54,04	740 446	405 667	-45,21
TAIWAN	558 255	54 751	-90,19	1 442 328	584 041	-59,51
CHINA	208 342	29 710	-85,74	587 903	242 064	-58,83
THAILAND	48 383	6 305	-86,97	332 744	182 706	-45,09
SINGAPORE	77 320	91 252	18,02	571 820	367 728	-35,69
PHILIPPINES	2 195	2 315	5,47	70 279	88 365	25,73
MALAYSIA	110 573	70 093	-36,61	700 486	483 884	-30,92
BRUNEI DARUSSALAM	1 360	1 040	-23,53	50 716	29 958	-40,93
VIET NAM	909 344	688 190	-24,32	545 295	421 522	-22,70
INDIA	93	0	-100,00	1 700	0	-100,00
PAKISTAN	15	0	-100,00	4	0	-100,00
IRAN (ISLAMIC REPUBLIC OF)	15	0	-100,00	242	0	-100,00
SAUDI ARABIA	52 243	23 733	-54,57	579 516	143 917	-75,17
ISRAEL	366	137	-62,57	4 149	859	-79,30
KUWAIT	464	311	-32,97	3 160	993	-68,58
LEBANON	575	431	-25,04	1 414	931	-34,16
TURKEY	5	0	-100,00	124	0	-100,00
UNITED ARAB EMIRATES	32 092	22 735	-29,16	968 151	886 503	-8,43
QATAR	12 970	0	-100,00	371 559	0	-100,00
SOUTH AFRICA	67	135	101,49	1 126	552	-50,98
AUSTRALIA	19 360	8 760	-54,75	346 458	185 646	-46,42
UNITED STATES	11 419	6 822	-40,26	73 211	69 723	-4,76
CANADA	306	70	-77,12	1 787	525	-70,62
MEXICO	90	0	-100,00	605	0	-100,00
VENEZUELA	20	30	50,00	140	128	-8,57
ARGENTINA	100	15	-85,00	200	30	-85,00
BRAZIL	4	50	1 150,00	78	312	300,00
PERU	0	15	-	0	46	-
UNITED KINGDOM	8 419	6 799	-19,24	29 111	45 461	56,16
NETHERLANDS	5 057	5 765	14,00	61 926	59 624	-3,72
FRANCE	1 317	1 208	-8,28	11 286	5 756	-49,00
GERMANY, FED. REP. OF	2 566	1 228	-52,14	23 075	4 880	-78,85
AUSTRIA	160	211	31,88	3 325	1 187	-64,30
BELGIUM	173	0	-100,00	1 993	0	-100,00
SWITZERLAND	1 159	288	-75,15	2 575	1 282	-50,21
DENMARK	147	100	-31,97	455	831	82,64
NORWAY	58	253	336,21	749	1 328	77,30
SWEDEN	20	0	-100,00	10	0	-100,00
FINLAND	40	0	-100,00	77	0	-100,00
IRELAND	661	196	-70,35	3 244	882	-72,81
ITALY	34 490	40 914	18,63	133 039	176 491	32,66
SPAIN	265	50	-81,13	4 070	360	-91,15
GREECE	607	103	-83,03	1 836	187	-89,81
HUNGARY	5	0	-100,00	35	0	-100,00
POLAND	913	212	-76,78	5 596	1 368	-75,55

**TABEL 5. PERKEMBANGAN EKSPOR INDONESIA MENURUT KOMODITI DAN NEGARA TUJUAN
JANUARI-APRIL 2013 DAN 2014**

KOMODITI / NEGARA TUJUAN	BERAT BERSIH (KG)		PERUB	NILAI FOB (US \$)		PERUB
	JAN-APR 2013	JAN-APR 2014	%	JAN-APR 2013	JAN-APR 2014	%
(1)	(2)	(3)	(4)	(5)	(6)	(7)
BULGARIA	145	49	-66,21	697	165	-76,33
UKRAINE	145	73	-49,66	552	180	-67,39
LITHUANIA	41	0	-100,00	270	0	-100,00
MALTA	1	232	23 100,00	10	714	7 040,00
CZECH REPUBLIC	270	0	-100,00	2 786	0	-100,00
REP. OF MACEDONIA	39	0	-100,00	125	0	-100,00
RUSSIA FEDERATION	2 098	817	-61,06	4 691	1 576	-66,40
-KEPITING, KERANG-KERANGAN	32 777 516	27 651 682	-15,64	86 461 992	100 599 837	16,35
JAPAN	420 222	305 534	-27,29	2 682 715	1 615 389	-39,79
HONG KONG	1 211 724	222 866	-81,61	1 599 995	1 444 797	-9,70
KOREA, REPUBLIC OF	1 505 108	859 815	-42,87	4 226 154	3 472 561	-17,83
TAIWAN	1 601 772	1 677 878	4,75	2 930 423	2 615 672	-10,74
CHINA	14 918 394	10 724 429	-28,11	43 696 295	30 844 714	-29,41
MACAU	0	2	-	0	30	-
THAILAND	2 145 137	2 132 369	-0,60	2 410 979	1 287 909	-46,58
SINGAPORE	877 868	814 846	-7,18	2 394 510	2 792 341	16,61
MALAYSIA	1 292 246	1 339 155	3,63	3 024 044	3 164 281	4,64
CAMBODIA	0	50	-	0	44	-
LAO PEOPLE'S DEM. REP.	0	23	-	0	140	-
VIET NAM	4 472 742	2 707 798	-39,46	5 782 645	4 362 391	-24,56
MALDIVES	0	2 300	-	0	31 360	-
INDIA	0	221	-	0	1 062	-
PAKISTAN	2	9 645	482 150,00	28	13 264	47 271,43
SRI LANKA	3	17 631	587 600,00	20	23 622	118 010,00
IRAQ	0	20	-	0	81	-
IRAN (ISLAMIC REPUBLIC OF)	1 177	1 074	-8,75	6 364	7 306	14,80
SAUDI ARABIA	5	0	-100,00	71	0	-100,00
ISRAEL	774	1 789	131,14	8 637	3 703	-57,13
KUWAIT	299	461	54,18	815	2 925	258,90
JORDAN	32	167	421,88	211	153	-27,49
LEBANON	30 270	8 054	-73,39	90 829	36 208	-60,14
TURKEY	108 012	106 465	-1,43	569 859	300 116	-47,34
UNITED ARAB EMIRATES	18 103	11 784	-34,91	84 582	23 317	-72,43
QATAR	21	58	176,19	165	405	145,45
BAHRAIN	227	220	-3,08	330	1 745	428,79
CYPRUS	52 900	59 218	11,94	177 585	204 826	15,34
EGYPT	0	4 824	-	0	19 617	-
TUNISIA	0	23 725	-	0	65 310	-
REUNION	10 000	18 200	82,00	31 600	124 606	294,32
SOUTH AFRICA	8 189	3 801	-53,58	27 615	17 380	-37,06
MAURITIUS	6 005	17 105	184,85	17 127	46 772	173,09
AUSTRALIA	319 901	382 316	19,51	1 474 541	1 886 281	27,92
NEW ZEALAND	184	351	90,76	1 143	1 540	34,73
EAST TIMOR	1 000	3 480	248,00	444	1 009	127,25
UNITED STATES	681 516	1 930 730	183,30	3 511 774	29 385 247	736,76
CANADA	33 826	10 043	-70,31	227 893	34 836	-84,71
MEXICO	10	90	800,00	10	918	9 080,00
HONDURAS	10 010	9 979	-0,31	15 921	44 100	176,99
PANAMA	0	20 409	-	0	80 400	-
SURINAME	5	0	-100,00	8	0	-100,00
ARGENTINA	25	160	540,00	150	265	76,67
BRAZIL	212	757	257,08	683	2 048	199,85
PUERTO RICO	6 396	16 329	155,30	41 317	98 093	137,42
DOMINICAN REPUBLIC	47 193	24 549	-47,98	93 139	48 164	-48,29
MARTINIQUE	46 900	29 130	-37,89	140 042	81 253	-41,98
GUADELOUPE	59 020	47 730	-19,13	173 235	135 155	-21,98
UNITED KINGDOM	41 844	137 156	227,78	199 369	1 287 951	546,01
NETHERLANDS	42 307	57 716	36,42	130 669	364 371	178,85
FRANCE	54 768	90 711	65,63	202 716	511 984	152,56
GERMANY, FED. REP. OF	20 550	33 280	61,95	144 053	180 907	25,58
AUSTRIA	882	1 808	104,99	1 693	13 037	670,05
BELGIUM	65 070	44 792	-31,16	280 781	347 911	23,91
SWITZERLAND	24 657	2 281	-90,75	15 431	6 007	-61,07
DENMARK	882	52 930	5 901,13	3 302	187 342	5 573,59
NORWAY	957	147	-84,64	7 065	1 186	-83,21
SWEDEN	445	21 877	4 816,18	1 686	257 964	15 200,36
FINLAND	30	0	-100,00	82	0	-100,00
IRELAND	3	0	-100,00	24	0	-100,00
ITALY	2 241 356	2 979 780	32,95	8 584 997	11 053 141	28,75
SPAIN	72 984	73 842	1,18	312 366	296 200	-5,18
PORTUGAL	19 005	116 155	511,18	56 238	282 938	403,11
GREECE	80 402	251 719	213,08	259 972	753 641	189,89
HUNGARY	23	7	-69,57	648	34	-94,75
POLAND	1 520	1 720	13,16	9 503	10 336	8,77
ROMANIA	5	10	100,00	18	48	166,67

**TABEL 5. PERKEMBANGAN EKSPOR INDONESIA MENURUT KOMODITI DAN NEGARA TUJUAN
JANUARI-APRIL 2013 DAN 2014**

KOMODITI / NEGARA TUJUAN	BERAT BERSIH (KG)		PERUB	NILAI FOB (US \$)		PERUB
	JAN-APR 2013	JAN-APR 2014	%	JAN-APR 2013	JAN-APR 2014	%
(1)	(2)	(3)	(4)	(5)	(6)	(7)
BULGARIA	5	0	-100,00	80	0	-100,00
ALBANIA	53 500	97 400	82,06	181 690	312 229	71,85
ARMENIA	0	14	-	0	123	-
KAZAKHSTAN	2	0	-100,00	40	0	-100,00
UKRAINE	700	120	-82,86	6 626	97	-98,54
LITHUANIA	7 000	0	-100,00	23 945	0	-100,00
ESTONIA	600	0	-100,00	7 400	0	-100,00
CROATIA	47 261	129 660	174,35	140 490	372 318	165,01
MALTA	11 688	8 581	-26,58	32 406	20 987	-35,24
CZECH REPUBLIC	587	798	35,95	3 720	7 143	92,02
RUSSIA FEDERATION	101 053	1 598	-98,42	411 084	8 586	-97,91
-BEKICOT	1 059 491	781 959	-26,19	2 547 419	1 964 252	-22,89
JAPAN	105	1 196	1 039,05	1 145	4 553	297,64
HONG KONG	164 751	227 175	37,89	236 711	221 764	-6,31
KOREA, REPUBLIC OF	10 534	12 117	15,03	45 498	61 975	36,21
TAIWAN	586 716	459 898	-21,61	1 205 900	1 262 860	4,72
CHINA	7 000	40	-99,43	14 000	1 229	-91,22
THAILAND	18 513	2	-99,99	10 280	15	-99,85
SINGAPORE	938	1 812	93,18	1 867	14 890	697,54
PHILIPPINES	0	90	-	0	10 545	-
MALAYSIA	56 294	4	-99,99	44 123	30	-99,93
VIET NAM	5 040	4 065	-19,35	27 720	20 254	-26,93
SRI LANKA	0	2	-	0	20	-
ISRAEL	0	2	-	0	15	-
JORDAN	10	0	-100,00	122	0	-100,00
TURKEY	20	65	225,00	214	451	110,75
UNITED ARAB EMIRATES	10	53	430,00	4	59	1 375,00
SOUTH AFRICA	45 357	45	-99,90	187 737	1 195	-99,36
UNITED STATES	19 688	16 936	-13,98	65 877	77 688	17,93
CANADA	54 518	16 021	-70,61	218 513	68 862	-68,49
UNITED KINGDOM	290	489	68,62	2 679	3 790	41,47
NETHERLANDS	593	129	-78,25	10 646	2 600	-75,58
FRANCE	68 816	240	-99,65	364 809	2 585	-99,29
GERMANY, FED. REP. OF	455	419	-7,91	20 008	14 698	-26,54
AUSTRIA	1	2	100,00	14	26	85,71
BELGIUM	19 522	40 208	105,96	87 235	187 097	114,47
SWITZERLAND	5	24	380,00	58	180	210,34
DENMARK	36	4	-88,89	65	22	-66,15
NORWAY	0	37	-	0	315	-
SWEDEN	55	49	-10,91	434	228	-47,47
IRELAND	4	0	-100,00	68	0	-100,00
ITALY	30	114	280,00	335	1 419	323,58
SPAIN	40	187	367,50	682	1 606	135,48
PORTUGAL	0	12	-	0	104	-
GREECE	10	24	140,00	30	97	223,33
HUNGARY	18	7	-61,11	29	53	82,76
POLAND	0	88	-	0	1 557	-
ROMANIA	1	17	1 600,00	9	102	1 033,33
BULGARIA	48	0	-100,00	174	0	-100,00
KAZAKHSTAN	1	0	-100,00	15	0	-100,00
MALTA	0	3	-	0	11	-
CZECH REPUBLIC	0	242	-	0	557	-
REP. OF MACEDONIA	21	0	-100,00	26	0	-100,00
RUSSIA FEDERATION	51	141	176,47	392	800	104,08
-IKAN LAINNYA	133 794 273	141 692 813	5,90	138 932 022	142 664 257	2,69
JAPAN	1 959 398	2 578 241	31,58	6 002 605	6 857 210	14,24
HONG KONG	2 669 075	1 572 290	-41,09	14 024 637	9 269 353	-33,91
KOREA, REPUBLIC OF	2 881 598	2 166 152	-24,83	3 473 342	2 308 727	-33,53
TAIWAN	3 773 727	3 854 378	2,14	6 494 467	7 121 929	9,66
CHINA	41 690 051	51 863 187	24,40	27 079 409	37 506 953	38,51
MACAU	252	121	-51,98	6 281	1 750	-72,14
THAILAND	46 762 072	44 478 826	-4,88	22 173 302	19 060 246	-14,04
SINGAPORE	9 255 304	8 658 689	-6,45	14 188 691	15 436 149	8,79
PHILIPPINES	30 934	31 322	1,25	1 624 473	1 336 312	-17,74
MALAYSIA	10 358 111	10 698 998	3,29	14 616 736	15 294 376	4,64
CAMBODIA	15	212	1 313,33	3 000	4 000	33,33
BRUNEI DARUSSALAM	21 780	8 358	-61,63	65 774	31 238	-52,51
LAO PEOPLE'S DEM. REP.	0	43	-	0	926	-
NEPAL	27	0	-100,00	377	0	-100,00
VIET NAM	8 885 918	10 369 329	16,69	9 532 555	10 624 613	11,46
INDIA	72 300	119 023	64,62	241 478	402 521	66,69
PAKISTAN	119	184	54,62	554	419	-24,37
BANGLADESH	98	0	-100,00	668	0	-100,00
SRI LANKA	364 711	126 034	-65,44	801 283	231 002	-71,17

TABEL 5. PERKEMBANGAN EKSPOR INDONESIA MENURUT KOMODITI DAN NEGARA TUJUAN
JANUARI-APRIL 2013 DAN 2014

KOMODITI / NEGARA TUJUAN	BERAT BERSIH (KG)		PERUB	NILAI FOB (US \$)		PERUB
	JAN-APR 2013	JAN-APR 2014	%	JAN-APR 2013	JAN-APR 2014	%
(1)	(2)	(3)	(4)	(5)	(6)	(7)
IRAQ	218	90	-58,72	1 175	168	-85,70
IRAN (ISLAMIC REPUBLIC OF)	7 521	13 244	76,09	151 405	207 707	37,19
SAUDI ARABIA	29 193	82 404	182,27	76 124	196 104	157,61
ISRAIL	19 354	42 264	118,37	102 525	155 811	51,97
KUWAIT	2 359	2 892	22,59	8 836	9 543	8,00
JORDAN	10 950	384	-96,49	33 359	9 312	-72,09
LEBANON	347	538	55,04	3 920	3 902	-0,46
YEMEN	27	0	-100,00	504	0	-100,00
OMAN	0	136 969	-	0	381 286	-
TURKEY	113 600	46 414	-59,14	282 349	158 053	-44,02
UNITED ARAB EMIRATES	106 737	229 818	115,31	173 629	640 034	268,62
QATAR	24 193	1 548	-93,60	51 773	6 600	-87,25
BAHRAIN	555	179	-67,75	8 624	3 238	-62,45
CYPRUS	208	19 903	9 468,75	5 616	84 138	1 398,18
EGYPT	216 640	407 764	88,22	175 479	402 493	129,37
LIBYAN ARAB JAMAHIRIYA	0	50	-	0	228	-
MOROCCO	1 490	34	-97,72	7 545	606	-91,97
ALGERIA	0	25 464	-	0	56 224	-
NAMIBIA	17 501	0	-100,00	26 616	0	-100,00
REUNION	3 365	45 995	1 266,86	16 078	239 065	1 386,91
MOZAMBIQUE	58 180	116 064	99,49	59 432	205 920	246,48
LIBERIA	20 000	0	-100,00	58 100	0	-100,00
ANGOLA	91 000	0	-100,00	257 589	0	-100,00
CAMEROON	7 140	0	-100,00	9 625	0	-100,00
BENIN	20 000	0	-100,00	56 000	0	-100,00
GAMBIA	100 000	0	-100,00	300 000	0	-100,00
SOUTH AFRICA	2 613	2 999	14,77	38 491	52 496	36,39
MAURITIUS	617 870	150 229	-75,69	1 546 053	387 082	-74,96
AUSTRALIA	310 177	327 735	5,66	1 508 809	1 461 239	-3,15
NEW ZEALAND	513	4 667	809,75	3 605	25 472	606,57
FIJI	137 000	0	-100,00	196 710	0	-100,00
KIRIBATI	526	0	-100,00	1 661	0	-100,00
CHRISTMAS ISLANDS	0	14	-	0	105	-
EAST TIMOR	37 509	14 120	-62,36	22 768	10 600	-53,44
UNITED STATES	517 945	730 636	41,06	2 974 781	3 183 027	7,00
CANADA	14 582	41 488	184,52	251 007	312 657	24,56
MEXICO	0	288	-	0	440	-
PANAMA	0	162 000	-	0	114 000	-
SURINAME	108	316 500	292 955,56	525	360 800	68 623,81
VENEZUELA	344	211	-38,66	18 859	545	-97,11
ARGENTINA	140	225	60,71	592	613	3,55
BRAZIL	548	558	1,82	10 137	12 325	21,58
PERU	24 015	65	-99,73	42 410	270	-99,36
TRINIDAD AND TOBAGO	0	4	-	0	880	-
PUERTO RICO	89 338	82 787	-7,33	509 693	319 469	-37,32
DOMINICAN REPUBLIC	53 652	86 041	60,37	252 225	532 734	111,21
MARTINIQUE	60 010	37 150	-38,09	151 890	169 540	11,62
NETHERLANDS ANTILLES	0	1 500	-	0	3 250	-
GUADELOUPE	24 010	20 600	-14,20	99 260	84 005	-15,37
UNITED KINGDOM	268 913	416 535	54,90	1 341 260	1 473 571	9,86
NETHERLANDS	188 271	276 096	46,65	572 490	691 424	20,77
FRANCE	200 852	267 779	33,32	953 117	1 097 736	15,17
GERMANY, FED. REP. OF	27 518	64 855	135,68	280 082	366 322	30,79
AUSTRIA	2 758	7 558	174,04	9 421	33 565	256,28
BELGIUM	145 253	188 807	29,98	362 295	519 824	43,48
SWITZERLAND	1 476	2 218	50,27	41 914	43 440	3,64
LUXEMBOURG	160	0	-100,00	1 083	0	-100,00
DENMARK	4 004	2 292	-42,76	28 691	16 365	-42,96
NORWAY	1 703	2 127	24,90	17 691	23 806	34,57
SWEDEN	2 753	1 787	-35,09	69 945	59 971	-14,26
FINLAND	297	212	-28,62	2 426	3 193	31,62
IRELAND	562	0	-100,00	4 842	0	-100,00
ITALY	166 170	164 061	-1,27	644 199	670 578	4,09
SPAIN	231 774	328 590	41,77	996 418	1 248 279	25,28
PORTUGAL	680 920	176 034	-74,15	2 493 391	569 715	-77,15
ICELAND	0	38	-	0	3 584	-
GREECE	37 206	51 830	39,31	107 096	185 857	73,54
THE DEMOCRATIC REPUBLIC OF T	40 000	0	-100,00	114 560	0	-100,00
HUNGARY	542	275	-49,26	5 178	1 414	-72,69
POLAND	8 096	4 920	-39,23	51 847	33 289	-35,79
ROMANIA	174	267	53,45	3 244	3 347	3,18
BULGARIA	1 250	129	-89,68	11 262	2 024	-82,03
ARMENIA	0	13	-	0	712	-
KAZAKHSTAN	56	0	-100,00	1 156	0	-100,00
UKRAINE	22 717	410	-98,20	32 891	1 896	-94,24
LITHUANIA	216	0	-100,00	2 422	0	-100,00

**TABEL 5. PERKEMBANGAN EKSPOR INDONESIA MENURUT KOMODITI DAN NEGARA TUJUAN
JANUARI-APRIL 2013 DAN 2014**

KOMODITI / NEGARA TUJUAN	BERAT BERSIH (KG)		PERUB	NILAI FOB (US \$)		PERUB
	JAN-APR 2013	JAN-APR 2014	%	JAN-APR 2013	JAN-APR 2014	%
(1)	(2)	(3)	(4)	(5)	(6)	(7)
ESTONIA	50	0	-100,00	309	0	-100,00
GEORGIA	92	62	-32,61	1 031	1 432	38,89
CROATIA	0	45 292	-	0	170 745	-
MALTA	13 253	1 557	-88,25	52 893	8 716	-83,52
SLOVENIA	84	0	-100,00	663	0	-100,00
CZECH REPUBLIC	4 512	2 706	-40,03	34 694	26 906	-22,45
REP. OF MACEDONIA	43	0	-100,00	98	0	-100,00
RUSSIA FEDERATION	275 630	9 141	-96,68	868 002	126 841	-85,39
-BIJI BUNGA	8 280	348	-95,80	1 470 754	1 113 725	-24,28
JAPAN	450	0	-100,00	1 084	0	-100,00
SINGAPORE	146	40	-72,60	127 229	81 423	-36,00
MALAYSIA	1 000	0	-100,00	492	0	-100,00
INDIA	200	0	-100,00	26 308	0	-100,00
UNITED KINGDOM	25	53	112,00	128 894	216 127	67,68
NETHERLANDS	6 447	210	-96,74	1 173 440	763 503	-34,93
FRANCE	12	45	275,00	13 307	52 672	295,82
-BIJI KAPAS	559 540	278 715	-50,19	147 951	74 528	-49,63
JAPAN	100 000	200 000	100,00	21 500	49 600	130,70
TAIWAN	459 540	52 400	-88,60	126 451	16 244	-87,15
MALAYSIA	0	26 315	-	0	8 684	-
-BIJI LAINNYA	52 279 050	68 194 675	30,44	9 904 110	25 442 343	156,89
JAPAN	8 032 683	39 667 681	393,83	965 403	18 213 831	1 786,66
HONG KONG	5 032	144 069	2 763,06	194 274	293 619	51,14
KOREA, REPUBLIC OF	3 674	4 504	22,59	146 910	311 823	112,25
TAIWAN	93 358	19 800	-78,79	131 525	23 831	-81,88
CHINA	7 557 864	1 202 447	-84,09	2 048 507	1 281 156	-37,46
THAILAND	12 329 263	228 330	-98,15	1 417 668	951 449	-32,89
SINGAPORE	74 765	41 618	-44,33	167 107	86 029	-48,52
PHILIPPINES	173 094	21 838	-87,38	181 360	66 717	-63,21
MALAYSIA	2 395 164	436 873	-81,76	1 232 935	769 304	-37,60
BRUNEI DARUSSALAM	43	49	13,95	4 555	5 206	14,29
VIET NAM	28 568	11 084	-61,20	53 526	60 762	13,52
INDIA	280 164	41 507	-85,18	524 678	230 866	-56,00
PAKISTAN	525	37 914	7 121,71	590	32 777	5 455,42
SRI LANKA	0	70	-	0	6 066	-
SAUDI ARABIA	17 000	9 610	-43,47	61 200	31 713	-48,18
JORDAN	162	0	-100,00	3 490	0	-100,00
UNITED ARAB EMIRATES	410	0	-100,00	1 467	0	-100,00
QATAR	938	0	-100,00	3 007	0	-100,00
GHANA	0	140	-	0	39 750	-
LIBERIA	980	21 450	2 088,78	278 250	503 250	80,86
ANGOLA	0	750	-	0	232 800	-
CAMEROON	156	142	-8,97	52 264	48 128	-7,91
NIGERIA	4 345	272	-93,74	796 800	159 000	-80,05
SIERRA LEONE	0	280	-	0	108 000	-
UGANDA	0	317	-	0	57 000	-
SOUTH AFRICA	4	0	-100,00	21	0	-100,00
AUSTRALIA	0	21 400	-	0	74 440	-
NEW ZEALAND	0	36	-	0	269	-
CHRISTMAS ISLANDS	0	2	-	0	3	-
EAST TIMOR	124 579	257 457	106,66	43 623	32 487	-25,53
UNITED STATES	10	18 780	187 700,00	10	2 817	28 070,00
CANADA	529	3 625	585,26	1 881	11 455	508,98
NETHERLANDS	1 510	2 180	44,37	5 742	12 975	125,97
GERMANY, FED. REP. OF	1 000	450	-55,00	825	820	-0,61
ITALY	21 153 230	0	-100,00	1 586 492	0	-100,00
POLAND	0	26 000 000	-	0	1 794 000	-
BULU BEBEK	282 304	286 318	1,42	394 857	392 096	-0,70
KOREA, REPUBLIC OF	436	0	-100,00	46 800	0	-100,00
TAIWAN	160 308	273 868	70,84	186 840	372 128	99,17
VIET NAM	121 560	12 450	-89,76	161 217	19 968	-87,61
DAMAR DAN GETAH DAMAR	24 100 608	14 935 086	-38,03	29 554 680	33 680 598	13,96
JAPAN	518 403	268 718	-48,16	625 059	612 050	-2,08
KOREA, REPUBLIC OF	345 600	596 400	72,57	422 784	1 360 458	221,79
TAIWAN	2 131 200	1 574 400	-26,13	2 722 990	3 590 443	31,86
CHINA	5 590 400	1 843 908	-67,02	6 645 520	3 817 719	-42,55
THAILAND	38 400	0	-100,00	50 496	0	-100,00
SINGAPORE	0	38 400	-	0	85 227	-
PHILIPPINES	307 200	96 000	-68,75	395 616	217 775	-44,95
MALAYSIA	39 360	19 200	-51,22	46 752	44 352	-5,13
VIET NAM	19 200	37 200	93,75	26 016	85 956	230,40

**TABEL 5. PERKEMBANGAN EKSPOR INDONESIA MENURUT KOMODITI DAN NEGARA TUJUAN
JANUARI-APRIL 2013 DAN 2014**

KOMODITI / NEGARA TUJUAN	BERAT BERSIH (KG)		PERUB	NILAI FOB (US \$)		PERUB
	JAN-APR 2013	JAN-APR 2014	%	JAN-APR 2013	JAN-APR 2014	%
(1)	(2)	(3)	(4)	(5)	(6)	(7)
INDIA	5 716 000	2 293 400	-59,88	7 009 596	5 239 208	-25,26
PAKISTAN	998 400	954 980	-4,35	1 232 331	2 167 920	75,92
BANGLADESH	123 440	153 600	24,43	173 352	353 792	104,09
SAUDI ARABIA	0	19 200	-	0	44 160	-
TURKEY	1 344 000	480 000	-64,29	1 674 912	1 089 312	-34,96
UNITED ARAB EMIRATES	93 800	76 800	-18,12	120 020	178 428	48,67
EGYPT	153 600	134 400	-12,50	204 576	306 624	49,88
MOROCCO	38 400	0	-100,00	49 824	0	-100,00
AUSTRALIA	0	153 600	-	0	350 592	-
NEW ZEALAND	76 800	0	-100,00	98 976	0	-100,00
VENEZUELA	57 600	0	-100,00	72 960	0	-100,00
COLOMBIA	0	19 200	-	0	42 240	-
ECUADOR	19 200	0	-100,00	22 656	0	-100,00
PERU	19 200	0	-100,00	29 491	0	-100,00
NETHERLANDS	921 600	729 600	-20,83	1 112 448	1 659 648	49,19
FRANCE	384 000	787 200	105,00	490 560	1 782 144	263,29
GERMANY, FED. REP. OF	768 000	780 480	1,63	926 208	1 787 142	92,95
BELGIUM	1 344 005	672 000	-50,00	1 612 801	1 562 496	-3,12
SWITZERLAND	499 200	96 000	-80,77	589 056	220 800	-62,52
FINLAND	115 200	96 000	-16,67	150 912	221 760	46,95
ITALY	192 000	480 000	150,00	226 560	1 063 392	369,36
SPAIN	268 800	192 000	-28,57	324 672	443 520	36,61
PORTUGAL	1 286 400	1 977 600	53,73	1 617 600	4 526 016	179,80
GREECE	460 800	0	-100,00	601 728	0	-100,00
POLAND	211 200	345 600	63,64	251 712	783 264	211,17
ROMANIA	0	19 200	-	0	44 160	-
CROATIA	19 200	0	-100,00	26 496	0	-100,00
KOPAL DAN LAIN-LAIN	10 839 695	9 840 468	-9,22	12 058 455	11 107 924	-7,88
JAPAN	45 500	45 000	-1,10	142 775	165 100	15,64
HONG KONG	4 933	17 097	246,58	18 440	113 186	513,81
KOREA, REPUBLIC OF	39 200	41 700	6,38	126 818	140 654	10,91
TAIWAN	79 900	73 480	-8,04	185 654	200 584	8,04
CHINA	815 041	437 965	-46,26	921 204	1 256 764	36,43
THAILAND	117 055	98 025	-16,26	253 388	333 488	31,61
SINGAPORE	710 097	762 027	7,31	1 509 588	1 392 416	-7,76
PHILIPPINES	170 490	32 000	-81,23	206 916	80 000	-61,34
MALAYSIA	221 972	345 223	55,53	217 507	428 614	97,06
VIET NAM	1 044 232	927 312	-11,20	1 093 853	1 284 745	17,45
INDIA	4 778 376	4 133 374	-13,50	3 521 254	2 474 049	-29,74
PAKISTAN	395 854	496 325	25,38	331 412	330 306	-0,33
BANGLADESH	746 610	894 105	19,76	388 950	369 639	-4,96
SRI LANKA	400 773	430 925	7,52	223 659	217 817	-2,61
IRAQ	21 990	0	-100,00	18 673	0	-100,00
SAUDI ARABIA	249 640	221 629	-11,22	211 103	290 193	37,47
KUWAIT	50	24 540	48 980,00	250	19 141	7 556,40
JORDAN	2 200	23 800	981,82	7 260	20 594	183,66
LEBANON	0	1 000	-	0	3 795	-
YEMEN	34 980	0	-100,00	50 290	0	-100,00
TURKEY	0	22 000	-	0	47 300	-
UNITED ARAB EMIRATES	296 008	215 744	-27,12	239 349	73 520	-69,28
EGYPT	68 000	144 700	112,79	216 528	320 141	47,85
LIBYAN ARAB JAMAHIRIYA	0	16 500	-	0	53 313	-
MOROCCO	0	8 000	-	0	28 831	-
TUNISIA	38 832	80 660	107,72	17 317	44 652	157,85
SUDAN	18 010	29 250	62,41	9 255	18 206	96,72
DJIBOUTI	74 000	32 000	-56,76	92 328	38 400	-58,41
SOUTH AFRICA	29 500	7 000	-76,27	38 049	10 334	-72,84
NEW ZEALAND	350	0	-100,00	2 868	0	-100,00
UNITED STATES	42 978	14 010	-67,40	129 178	36 300	-71,90
CANADA	1 000	0	-100,00	1 100	0	-100,00
BRAZIL	0	2 000	-	0	17 500	-
TRINIDAD AND TOBAGO	10 000	0	-100,00	73 366	0	-100,00
MARTINIQUE	75	0	-100,00	23	0	-100,00
UNITED KINGDOM	29 040	8 040	-72,31	351 197	153 885	-56,18
NETHERLANDS	10	130	1 200,00	390	609	56,15
FRANCE	80 400	101 000	25,62	234 765	337 620	43,81
GERMANY, FED. REP. OF	174 699	82 500	-52,78	592 885	318 074	-46,35
BELGIUM	0	7	-	0	104	-
SWITZERLAND	0	1 700	-	0	29 750	-
ITALY	97 900	69 700	-28,80	630 863	458 300	-27,35
SAYUR-SAYURAN	21 049 948	13 457 370	-36,07	13 734 296	12 125 031	-11,72
JAPAN	2 442 137	2 159 306	-11,58	4 292 761	4 212 151	-1,88
HONG KONG	17 280	75 349	336,05	25 928	31 525	21,59
KOREA, REPUBLIC OF	166 914	24 032	-85,60	66 321	36 326	-45,23

**TABEL 5. PERKEMBANGAN EKSPOR INDONESIA MENURUT KOMODITI DAN NEGARA TUJUAN
JANUARI-APRIL 2013 DAN 2014**

KOMODITI / NEGARA TUJUAN	BERAT BERSIH (KG)		PERUB	NILAI FOB (US \$)		PERUB
	JAN-APR 2013	JAN-APR 2014	%	JAN-APR 2013	JAN-APR 2014	%
(1)	(2)	(3)	(4)	(5)	(6)	(7)
TAIWAN	1 545 893	27 644	-98,21	337 425	45 643	-86,47
CHINA	18 293	77 593	324,17	14 086	70 939	403,61
PAPUA NEW GUINEA	1 500	0	-100,00	3 090	0	-100,00
THAILAND	357 680	617 432	72,62	580 775	1 065 162	83,40
SINGAPORE	6 819 394	5 893 061	-13,58	4 087 244	4 213 157	3,08
PHILIPPINES	1 786 853	290 963	-83,72	1 019 812	242 701	-76,20
MALAYSIA	6 986 204	3 383 540	-51,57	1 806 204	932 578	-48,37
BRUNEI DARUSSALAM	18 805	12 909	-31,35	28 557	39 552	38,50
VIET NAM	6 859	63 313	823,06	10 762	32 916	205,85
INDIA	0	8 230	-	0	23 321	-
SAUDI ARABIA	80 164	55 240	-31,09	67 355	35 035	-47,98
KUWAIT	238	9 680	3 967,23	992	26 057	2 526,71
OMAN	29	0	-100,00	581	0	-100,00
UNITED ARAB EMIRATES	86 730	81 722	-5,77	130 734	124 387	-4,85
QATAR	2 006	2 350	17,15	4 091	6 418	56,88
BAHRAIN	186	70	-62,37	708	506	-28,53
EGYPT	0	3 600	-	0	6 528	-
AUSTRALIA	33 227	10 357	-68,83	168 773	28 305	-83,23
NEW ZEALAND	7 720	1 645	-78,69	78 376	18 180	-76,80
CHRISTMAS ISLANDS	0	1 610	-	0	3 803	-
EAST TIMOR	20 471	160 373	683,42	4 689	58 570	1 149,09
UNITED STATES	243 071	160 235	-34,08	476 277	329 220	-30,88
CANADA	41 768	41 768	0,00	72 258	75 182	4,05
NETHERLANDS	108 226	135 348	25,06	169 659	264 969	56,18
BELGIUM	1 800	0	-100,00	7 088	0	-100,00
RUSSIA FEDERATION	256 500	160 000	-37,62	279 750	201 900	-27,83
BUAH-BUAHAN	90 222 765	114 449 604	26,85	69 118 426	99 070 167	43,33
JAPAN	67 493	30 376	-54,99	101 000	48 011	-52,46
HONG KONG	1 214 474	1 531 795	26,13	1 094 264	1 335 157	22,01
KOREA, REPUBLIC OF	27 075	47 428	75,17	61 648	40 090	-34,97
TAIWAN	300	26 435	8 711,67	317	11 012	3 373,82
CHINA	1 985 691	8 290 013	317,49	1 497 275	6 831 184	356,24
PAPUA NEW GUINEA	13	0	-100,00	8	0	-100,00
THAILAND	132 432	2 295 713	1 633,50	122 277	2 228 129	1 722,20
SINGAPORE	11 772 651	6 356 209	-46,01	9 471 757	6 035 090	-36,28
PHILIPPINES	1 371 087	0	-100,00	948 729	0	-100,00
MALAYSIA	4 099 151	5 701 102	39,08	1 953 439	2 667 489	36,55
MYANMAR	0	32 000	-	0	20 000	-
BRUNEI DARUSSALAM	14 318	10 564	-26,22	73 160	64 932	-11,25
NEPAL	2 361 840	5 594 590	136,87	2 022 446	5 510 105	172,45
BHUTAN	0	268 030	-	0	154 738	-
VIET NAM	1 547 521	1 687 403	9,04	1 286 167	1 156 152	-10,11
MALDIVES	16 226	31 210	92,35	12 853	15 605	21,41
INDIA	5 167 410	15 307 883	196,24	4 170 375	14 046 509	236,82
PAKISTAN	30 456 955	38 004 562	24,78	23 677 170	31 149 211	31,56
BANGLADESH	27 553 595	15 127 320	-45,10	20 164 043	15 006 779	-25,58
SRI LANKA	989 945	9 967 107	906,83	944 126	9 578 436	914,53
SAUDI ARABIA	213 996	1 156 255	440,32	302 424	702 888	132,42
KUWAIT	239 634	668 572	179,00	190 298	443 435	133,02
OMAN	6 065	14 994	147,22	10 688	23 489	119,77
TURKEY	78 000	0	-100,00	58 680	0	-100,00
UNITED ARAB EMIRATES	760 458	2 130 611	180,17	727 878	1 583 742	117,58
QATAR	33 645	40 000	18,89	38 274	35 228	-7,96
BAHRAIN	9 711	20 461	110,70	21 475	30 950	44,12
COTE D'IVOIRE	20	0	-100,00	90	0	-100,00
AUSTRALIA	2 413	2 780	15,21	11 111	9 802	-11,78
NEW ZEALAND	0	5 240	-	0	22 037	-
CHRISTMAS ISLANDS	0	133	-	0	276	-
EAST TIMOR	0	13 322	-	0	3 992	-
UNITED STATES	724	4 508	522,65	790	11 201	1 317,85
CANADA	184	564	206,52	30 279	243	-99,20
SURINAME	34 010	0	-100,00	28 445	0	-100,00
NETHERLANDS	26 565	44 650	68,08	36 501	165 429	353,22
FRANCE	29 588	23 996	-18,90	44 382	88 463	99,32
BELGIUM	0	500	-	0	1 960	-
SWITZERLAND	5	214	4 180,00	94	761	709,57
DENMARK	3 070	6 124	99,48	4 755	23 190	387,70
ITALY	500	1 940	288,00	750	7 802	940,27
BULGARIA	6 000	0	-100,00	10 458	0	-100,00
RUSSIA FEDERATION	0	5 000	-	0	16 650	-
KULIT KERANG DAN LAIN-LAIN	3 479 322	4 539 989	30,48	2 852 798	3 751 283	31,49
JAPAN	568 059	955 841	68,26	348 163	542 939	55,94
HONG KONG	3 979	4 974	25,01	15 815	14 988	-5,23
KOREA, REPUBLIC OF	5 721	6 249	9,23	20 695	14 531	-29,78

**TABEL 5. PERKEMBANGAN EKSPOR INDONESIA MENURUT KOMODITI DAN NEGARA TUJUAN
JANUARI-APRIL 2013 DAN 2014**

KOMODITI / NEGARA TUJUAN	BERAT BERSIH (KG)		PERUB	NILAI FOB (US \$)		PERUB
	JAN-APR 2013	JAN-APR 2014	%	JAN-APR 2013	JAN-APR 2014	%
(1)	(2)	(3)	(4)	(5)	(6)	(7)
TAIWAN	17 502	0	-100,00	18 422	0	-100,00
CHINA	2 387 308	3 129 558	31,09	1 074 696	1 706 967	58,83
THAILAND	10	3 840	38 300,00	40	21 589	53 872,50
SINGAPORE	3 999	399	-90,02	19 205	2 284	-88,11
MALAYSIA	1 317	995	-24,45	4 524	1 719	-62,00
VIET NAM	78 160	29 343	-62,46	87 660	49 611	-43,41
INDIA	66 541	62 203	-6,52	33 103	35 292	6,61
PAKISTAN	0	45	-	0	315	-
IRAN (ISLAMIC REPUBLIC OF)	459	470	2,40	3 462	7 579	118,92
SAUDI ARABIA	52	6 442	12 288,46	441	2 084	372,56
ISRAIL	1 822	2 221	21,90	5 167	7 143	38,24
KUWAIT	599	716	19,53	1 797	2 816	56,71
JORDAN	408	302	-25,98	2 023	155	-92,34
LEBANON	411	448	9,00	1 977	2 286	15,63
TURKEY	3 804	1 295	-65,96	21 293	9 558	-55,11
UNITED ARAB EMIRATES	4 627	9 427	103,74	4 694	166 924	3 456,11
CYPRUS	140	50	-64,29	1 940	1 779	-8,30
SOUTH AFRICA	6 981	3 242	-53,56	23 806	16 051	-32,58
AUSTRALIA	0	4 270	-	0	37 459	-
COOK ISLANDS	240	370	54,17	3 680	3 000	-18,48
UNITED STATES	145 356	125 243	-13,84	677 428	645 555	-4,71
CANADA	12 921	6 732	-47,90	49 831	24 884	-50,06
MEXICO	3 416	1 554	-54,51	19 235	4 652	-75,81
SURINAME	5	0	-100,00	128	0	-100,00
VENEZUELA	151	45	-70,20	671	314	-53,20
ARGENTINA	20	0	-100,00	200	0	-100,00
BRAZIL	1 555	461	-70,35	9 487	2 904	-69,39
PERU	0	355	-	0	3 050	-
UNITED KINGDOM	51 277	42 998	-16,15	114 046	128 272	12,47
NETHERLANDS	10 187	15 944	56,51	37 457	60 489	61,49
FRANCE	28 784	18 502	-35,72	50 594	36 430	-28,00
GERMANY, FED. REP. OF	37 673	44 677	18,59	98 423	102 960	4,61
AUSTRIA	2 121	1 243	-41,40	6 984	8 951	28,16
BELGIUM	725	760	4,83	1 942	1 269	-34,65
SWITZERLAND	1 725	3 634	110,67	8 187	13 958	70,49
DENMARK	622	331	-46,78	2 698	1 342	-50,26
NORWAY	1 005	643	-36,02	7 553	2 487	-67,07
SWEDEN	660	636	-3,64	973	894	-8,12
FINLAND	17	0	-100,00	149	0	-100,00
IRELAND	529	0	-100,00	1 500	0	-100,00
ITALY	9 701	37 647	288,07	27 158	38 318	41,09
SPAIN	1 453	282	-80,59	3 745	2 734	-27,00
PORTUGAL	290	0	-100,00	533	0	-100,00
GREECE	291	150	-48,45	1 134	497	-56,17
HUNGARY	124	0	-100,00	694	0	-100,00
POLAND	4 941	2 866	-42,00	13 617	8 320	-38,90
ROMANIA	0	530	-	0	569	-
BULGARIA	149	205	37,58	866	437	-49,54
UKRAINE	906	818	-9,71	2 663	2 470	-7,25
MALTA	30	36	20,00	425	196	-53,88
CZECH REPUBLIC	243	180	-25,93	1 516	478	-68,47
REP. OF MACEDONIA	107	0	-100,00	321	0	-100,00
RUSSIA FEDERATION	10 199	10 817	6,06	20 037	11 784	-41,19
TANAMAN OBAT	3 712 608	4 253 457	14,57	6 625 011	8 310 524	25,44
JAPAN	372 321	279 990	-24,80	378 554	513 815	35,73
HONG KONG	36 620	69 128	88,77	22 861	182 591	698,70
KOREA, REPUBLIC OF	16 672	46 415	178,40	47 171	125 385	165,81
TAIWAN	792 549	738 374	-6,84	689 888	1 238 132	79,47
CHINA	934 161	1 344 876	43,97	1 204 686	1 290 220	7,10
MACAU	23 258	121	-99,48	314 582	30 229	-90,39
PAPUA NEW GUINEA	250	0	-100,00	38	0	-100,00
THAILAND	2 000	3 020	51,00	1 747	3 269	87,12
SINGAPORE	429 198	478 179	11,41	827 857	1 253 320	51,39
MALAYSIA	40 046	72 558	81,19	25 787	39 562	53,42
BRUNEI DARUSSALAM	0	25	-	0	32	-
VIET NAM	109 557	119 492	9,07	662 613	768 675	16,01
INDIA	200 280	110 138	-45,01	467 405	543 159	16,21
PAKISTAN	0	12 320	-	0	6 160	-
BANGLADESH	7 000	0	-100,00	12 600	0	-100,00
SAUDI ARABIA	290 381	303 901	4,66	1 117 408	1 005 006	-10,06
KUWAIT	3 068	8 015	161,25	41 000	19 440	-52,59
LEBANON	541	0	-100,00	1 680	0	-100,00
OMAN	0	100	-	0	1 000	-
UNITED ARAB EMIRATES	214 301	290 945	35,76	387 530	447 825	15,56
QATAR	338	105	-68,93	2 909	525	-81,95

**TABEL 5. PERKEMBANGAN EKSPOR INDONESIA MENURUT KOMODITI DAN NEGARA TUJUAN
JANUARI-APRIL 2013 DAN 2014**

KOMODITI / NEGARA TUJUAN	BERAT BERSIH (KG)		PERUB	NILAI FOB (US \$)		PERUB
	JAN-APR 2013	JAN-APR 2014	%	JAN-APR 2013	JAN-APR 2014	%
(1)	(2)	(3)	(4)	(5)	(6)	(7)
BAHRAIN	514	100	-80,54	6 168	20 000	224,25
LIBYAN ARAB JAMAHIRIYA	37 000	92 000	148,65	36 800	99 800	171,20
SUDAN	92 000	130 600	41,96	73 660	129 075	75,23
CAMEROON	18 000	0	-100,00	29 700	0	-100,00
NIGERIA	18 500	92 100	397,84	23 421	72 666	210,26
EAST TIMOR	0	75	-	0	196	-
UNITED STATES	22 375	0	-100,00	36 373	0	-100,00
CANADA	2 250	20 000	788,89	39 500	300 000	659,49
NETHERLANDS	700	1 050	50,00	4 800	34 186	612,21
FRANCE	28 315	7 000	-75,28	81 665	21 830	-73,27
GERMANY, FED. REP. OF	100	8 788	8 688,00	900	29 845	3 216,11
DENMARK	0	1 625	-	0	29 518	-
CZECH REPUBLIC	0	5 500	-	0	17 576	-
RUSSIA FEDERATION	20 313	16 917	-16,72	85 708	87 487	2,08
-GANGGANG LAUT	56 563 710	59 943 294	5,97	46 708 770	68 261 330	46,14
JAPAN	176 385	559 237	217,05	127 982	467 371	265,18
HONG KONG	1 685 033	2 024 677	20,16	1 192 115	1 360 070	14,09
KOREA, REPUBLIC OF	1 117 326	1 698 260	51,99	884 470	2 255 179	154,98
TAIWAN	99 639	67 235	-32,52	97 564	54 132	-44,52
CHINA	44 784 495	44 882 665	0,22	34 530 618	49 066 586	42,10
PAPUA NEW GUINEA	0	39 950	-	0	4	-
THAILAND	20 900	39 003	86,62	7 178	65 719	815,56
SINGAPORE	24 740	2	-99,99	6 683	1	-99,99
PHILIPPINES	3 119 207	3 460 577	10,94	3 782 153	5 708 799	50,94
MALAYSIA	111 618	334 779	199,93	161 444	517 147	220,33
VIET NAM	724 652	1 652 538	128,05	472 701	987 404	108,89
TUNISIA	0	150 948	-	0	111 330	-
AUSTRALIA	123 062	283 040	130,00	185 551	391 999	111,26
UNITED STATES	686 145	1 263 069	84,08	531 760	1 257 309	136,44
CANADA	48 000	4	-99,99	24 000	135	-99,44
CHILE	2 312 808	2 217 870	-4,10	2 385 607	3 513 720	47,29
ARGENTINA	50 000	200 900	301,80	45 000	271 200	502,67
BRAZIL	60 000	40 000	-33,33	330 000	220 000	-33,33
UNITED KINGDOM	83 000	110 000	32,53	448 243	736 125	64,22
NETHERLANDS	60 000	60 000	0,00	59 500	75 000	26,05
FRANCE	460 000	538 700	17,11	622 400	564 029	-9,38
GERMANY, FED. REP. OF	250	0	-100,00	500	0	-100,00
DENMARK	497 900	229 900	-53,83	484 401	139 665	-71,17
SPAIN	318 550	89 940	-71,77	328 900	498 406	51,54
-LAINNYA	632 964	552 448	-12,72	574 700	424 859	-26,07
JAPAN	17 250	36 370	110,84	22 175	46 518	109,78
HONG KONG	92	0	-100,00	1 287	0	-100,00
KOREA, REPUBLIC OF	1 100	40	-96,36	5 342	1 000	-81,28
TAIWAN	263 036	212 129	-19,35	96 868	87 087	-10,10
CHINA	0	14	-	0	33	-
THAILAND	12 300	0	-100,00	2 660	0	-100,00
SINGAPORE	21 802	45 381	108,15	2 155	4 380	103,25
MALAYSIA	18 555	7 650	-58,77	2 428	2 774	14,25
BRUNEI DARUSSALAM	1 988	0	-100,00	527	0	-100,00
MALDIVES	5 000	3 120	-37,60	60 383	2 650	-95,61
INDIA	0	1 600	-	0	1 470	-
IRAQ	3 500	0	-100,00	175	0	-100,00
SAUDI ARABIA	13 350	5 295	-60,34	5 990	3 202	-46,54
LEBANON	3 600	0	-100,00	1 200	0	-100,00
OMAN	13 550	5 730	-57,71	2 565	4 050	57,89
TURKEY	15 762	80	-99,49	42 631	150	-99,65
UNITED ARAB EMIRATES	25 120	23 800	-5,25	19 493	2 404	-87,67
LIBYAN ARAB JAMAHIRIYA	0	2 509	-	0	3 227	-
MAURITIUS	1 187	39	-96,71	9 026	325	-96,40
AUSTRALIA	77 926	82 174	5,45	79 495	134 372	69,03
NEW ZEALAND	0	7 600	-	0	4 680	-
FIJI	0	62	-	0	1 178	-
UNITED STATES	12 255	651	-94,69	13 988	2 981	-78,69
CANADA	90	0	-100,00	560	0	-100,00
PANAMA	0	200	-	0	167	-
BRAZIL	1 714	0	-100,00	2 448	0	-100,00
COLOMBIA	980	0	-100,00	262	0	-100,00
CAYMAN ISLANDS	0	300	-	0	234	-
MARTINIQUE	1 231	0	-100,00	67	0	-100,00
NETHERLANDS ANTILLES	0	38	-	0	61	-
UNITED KINGDOM	9 945	15 578	56,64	7 890	14 998	90,09
NETHERLANDS	16 307	18 120	11,12	37 340	42 038	12,58
FRANCE	8 492	13 645	60,68	19 376	13 811	-28,72
GERMANY, FED. REP. OF	63 954	4 002	-93,74	80 602	7 171	-91,10

TABEL 5. PERKEMBANGAN EKSPOR INDONESIA MENURUT KOMODITI DAN NEGARA TUJUAN
JANUARI-APRIL 2013 DAN 2014

KOMODITI / NEGARA TUJUAN	BERAT BERSIH (KG)		PERUB	NILAI FOB (US \$)		PERUB
	JAN-APR 2013	JAN-APR 2014	%	JAN-APR 2013	JAN-APR 2014	%
(1)	(2)	(3)	(4)	(5)	(6)	(7)
BELGIUM	7 232	250	-96,54	12 230	220	-98,20
SWITZERLAND	1 653	0	-100,00	14 491	0	-100,00
DENMARK	1 784	5 000	180,27	5 546	3 710	-33,10
SWEDEN	50	0	-100,00	1 607	0	-100,00
ITALY	0	16 749	-	0	13 374	-
SPAIN	10 573	9 061	-14,30	16 914	13 234	-21,76
PORTUGAL	1 408	34 000	2 314,77	5 183	13 010	151,01
GREECE	48	0	-100,00	245	0	-100,00
POLAND	0	11	-	0	14	-
LATVIA	80	0	-100,00	1 500	0	-100,00
MALTA	50	0	-100,00	51	0	-100,00
RUSSIA FEDERATION	0	1 250	-	0	336	-
-MUTIARA	1 004	1 104	9,96	5 819 708	5 303 776	-8,87
JAPAN	215	335	55,81	1 306 355	1 920 026	46,98
HONG KONG	386	474	22,80	1 698 902	1 334 526	-21,45
KOREA, REPUBLIC OF	7	0	-100,00	25 338	0	-100,00
THAILAND	46	62	34,78	273 865	304 840	11,31
AUSTRALIA	350	233	-33,43	2 515 248	1 744 384	-30,65
-LAINNYA	161 117 865	150 139 727	-6,81	85 915 708	81 852 356	-4,73
JAPAN	10 193 649	9 598 011	-5,84	7 181 522	5 821 006	-18,94
HONG KONG	81 603	104 171	27,66	261 226	279 834	7,12
KOREA, REPUBLIC OF	2 631 590	5 351 738	103,37	1 543 138	2 649 080	71,67
TAIWAN	11 521 156	19 678 888	70,81	1 906 325	3 251 717	70,58
CHINA	17 297 726	4 868 265	-71,86	3 860 180	3 692 652	-4,34
THAILAND	41 066 560	61 800 668	50,49	4 799 661	5 704 082	18,84
SINGAPORE	12 867 781	12 326 607	-4,21	24 296 701	25 050 346	3,10
PHILIPPINES	3 963 060	605 673	-84,72	3 919 452	756 283	-80,70
MALAYSIA	1 990 717	2 758 141	38,55	2 015 551	4 171 335	106,96
MYANMAR	165 550	36 000	-78,25	225 470	37 800	-83,24
BRUNEI DARUSSALAM	1 370	15 328	1 018,83	6 874	34 542	402,50
NEPAL	5	480	9 500,00	65	50 071	76 932,31
VIET NAM	3 788 539	1 662 175	-56,13	7 470 437	2 020 559	-72,95
MALDIVES	7	803	11 371,43	33	18 608	56 287,88
INDIA	347 581	84 512	-75,69	1 647 665	226 026	-86,28
PAKISTAN	2 818 551	3 468 601	23,06	546 755	864 124	58,05
BANGLADESH	0	90 000	-	0	79 125	-
SRI LANKA	0	25 000	-	0	60 195	-
IRAQ	210	0	-100,00	274	0	-100,00
IRAN (ISLAMIC REPUBLIC OF)	495	190	-61,62	1 145	507	-55,72
SAUDI ARABIA	104 281	212 280	103,57	84 490	910 272	977,37
ISRAEL	28	1 620	5 685,71	149	1 617	985,23
KUWAIT	33 499	118 891	254,91	15 902	49 403	210,67
JORDAN	63	167	165,08	589	4 024	583,19
LEBANON	14 366	5	-99,97	31 844	114	-99,64
OMAN	272	49	-81,99	346	381	10,12
TURKEY	10 540	1 596	-84,86	97 799	9 875	-89,90
UNITED ARAB EMIRATES	7 290	9 918	36,05	17 848	25 256	41,51
QATAR	48	23 796	49 475,00	82	9 805	11 857,32
BAHRAIN	29	8	-72,41	215	12	-94,42
CYPRUS	0	2	-	0	96	-
EGYPT	0	1 000	-	0	1 200	-
MADAGASCAR	5 000	0	-100,00	4 830	0	-100,00
KENYA	50	0	-100,00	39	0	-100,00
MOZAMBIQUE	72 000	18 000	-75,00	66 240	19 170	-71,06
GHANA	42	0	-100,00	1 768	0	-100,00
GUINEA	20 000	0	-100,00	1 072	0	-100,00
ANGOLA	0	9	-	0	20	-
NIGERIA	0	180	-	0	500	-
COTE D'IVOIRE	36 000	0	-100,00	30 960	0	-100,00
SOUTH AFRICA	8 124	250	-96,92	47 692	2 109	-95,58
ZIMBABWE	0	144 000	-	0	142 480	-
MALAWI	0	163 750	-	0	167 524	-
MAURITIUS	85	55	-35,29	469	468	-0,21
AUSTRALIA	163 995	83 399	-49,15	716 828	482 346	-32,71
NEW ZEALAND	16	10 709	66 831,25	1 155	59 141	5 020,43
GUAM	0	151	-	0	437	-
NORTHERN MARIANA ISLANDS	0	350	-	0	99	-
FIJI	50	0	-100,00	2 321	0	-100,00
SAMOA	1 800	0	-100,00	2 873	0	-100,00
TONGA	0	108	-	0	1 188	-
CHRISTMAS ISLANDS	0	4	-	0	29	-
EAST TIMOR	3 604	30 483	745,81	1 559	6 386	309,62
UNITED STATES	269 785	481 742	78,57	1 800 037	3 108 564	72,69
CANADA	1 719	49 617	2 786,39	24 870	99 925	301,79

TABEL 5. PERKEMBANGAN EKSPOR INDONESIA MENURUT KOMODITI DAN NEGARA TUJUAN
JANUARI-APRIL 2013 DAN 2014

KOMODITI / NEGARA TUJUAN	BERAT BERSIH (KG)		PERUB	NILAI FOB (US \$)		PERUB
	JAN-APR 2013	JAN-APR 2014	%	JAN-APR 2013	JAN-APR 2014	%
(1)	(2)	(3)	(4)	(5)	(6)	(7)
MEXICO	375 000	666 000	77,60	395 560	795 271	101,05
NICARAGUA	72 000	18 000	-75,00	61 920	18 160	-70,67
CHILE	1 000	306 600	30 560,00	974	415 923	42 602,57
VENEZUELA	72 000	108 000	50,00	61 258	107 460	75,42
BRAZIL	873 500	818 000	-6,35	922 345	1 248 038	35,31
COLOMBIA	126 000	37 970	-69,87	104 671	41 530	-60,32
PARAGUAY	18 000	0	-100,00	16 117	0	-100,00
ECUADOR	18 000	18 000	0,00	14 786	17 535	18,59
PERU	18 003	18 000	-0,02	15 740	19 040	20,97
GUYANA	0	668	-	0	1 864	-
BAHAMAS	350	0	-100,00	2 296	0	-100,00
DOMINICAN REPUBLIC	90 000	0	-100,00	94 320	0	-100,00
COSTA RICA	18 332	0	-100,00	38 495	0	-100,00
MARTINIQUE	0	650	-	0	450	-
GADELOUPE	400	0	-100,00	7 259	0	-100,00
UNITED KINGDOM	159 895	123 550	-22,73	876 617	899 049	2,56
NETHERLANDS	452 535	153 191	-66,15	1 972 721	1 722 232	-12,70
FRANCE	441 057	144 651	-67,20	1 028 790	414 430	-59,72
GERMANY, FED. REP. OF	815 435	1 134 583	39,14	3 375 276	4 800 554	42,23
AUSTRIA	185	0	-100,00	1 361	0	-100,00
BELGIUM	8 690	6 652	-23,45	16 110	15 668	-2,74
SWITZERLAND	239	1 021	327,20	8 638	12 455	44,19
DENMARK	188 891	214 020	13,30	1 822 419	2 410 283	32,26
NORWAY	881	437	-50,40	40 063	20 960	-47,68
SWEDEN	576	0	-100,00	94	0	-100,00
IRELAND	3	0	-100,00	61	0	-100,00
ITALY	43 488	58 947	35,55	1 105 613	376 421	-65,95
SPAIN	24 083	1 674	-93,05	39 446	9 673	-75,48
PORTUGAL	161 303	36 200	-77,56	165 549	36 463	-77,97
GREECE	8 932	292 111	3 170,39	18 550	84 388	354,92
POLAND	44 309 792	19 350 500	-56,33	7 504 435	5 448 637	-27,39
ROMANIA	350	80	-77,14	67	770	1 049,25
BULGARIA	50	25 040	49 980,00	202	41 811	20 598,51
AZERBAIJAN	0	800	-	0	5 075	-
KAZAKHSTAN	31 752	0	-100,00	42 000	0	-100,00
KYRGYZSTAN	20	0	-100,00	1 550	0	-100,00
UKRAINE	0	10 010	-	0	67 350	-
LITHUANIA	160 000	378 000	136,25	144 800	388 800	168,51
LATVIA	66 000	110 000	66,67	56 100	104 830	86,86
ESTONIA	2 922 000	2 138 000	-26,83	2 961 172	1 962 290	-33,73
GEORGIA	0	4	-	0	131	-
MALTA	5	0	-100,00	74	0	-100,00
SLOVAKIA	0	33	-	0	6 810	-
SLOVENIA	108 016	94 000	-12,98	96 016	94 270	-1,82
CZECH REPUBLIC	241	511	112,03	13 592	24 200	78,05
RUSSIA FEDERATION	42 025	46 434	10,49	254 200	369 202	45,24
-KAYU LAPIS	660 142 089	794 289 434	20,32	695 698 617	807 967 522	16,14
JAPAN	227 849 479	226 505 375	-0,59	265 617 682	261 300 523	-1,63
HONG KONG	3 608 522	4 162 104	15,34	3 355 342	3 676 803	9,58
KOREA, REPUBLIC OF	27 500 599	45 724 019	66,27	29 572 112	43 812 466	48,15
TAIWAN	53 232 859	61 380 509	15,31	47 523 415	52 626 731	10,74
CHINA	142 852 414	200 448 934	40,32	124 962 223	179 757 897	43,85
PAPUA NEW GUINEA	860	0	-100,00	4 530	0	-100,00
THAILAND	661 720	4 103 707	520,16	799 018	3 323 205	315,91
SINGAPORE	11 833 946	13 440 153	13,57	11 662 484	13 490 651	15,68
PHILIPPINES	13 984	308 096	2 103,20	13 885	439 422	3 064,72
MALAYSIA	14 248 035	20 810 695	46,06	12 665 517	18 656 508	47,30
BRUNEI DARUSSALAM	0	67 605	-	0	63 524	-
VIET NAM	432 620	511 945	18,34	397 529	485 870	22,22
MALDIVES	15 923	51 636	224,29	19 940	62 302	212,45
INDIA	5 249 438	5 433 921	3,51	5 108 350	5 042 227	-1,29
BANGLADESH	9 374	0	-100,00	10 414	0	-100,00
SRI LANKA	0	62 790	-	0	74 090	-
IRAQ	0	2 882 525	-	0	2 861 634	-
IRAN (ISLAMIC REPUBLIC OF)	26 329	1 587	-93,97	48 815	2 976	-93,90
SAUDI ARABIA	50 756 454	60 130 634	18,47	48 442 277	54 144 827	11,77
KUWAIT	4 559 337	6 045 045	32,59	5 080 123	6 452 684	27,02
JORDAN	10 246 589	13 174 502	28,57	11 030 712	13 882 629	25,85
LEBANON	724 576	2 133 089	194,39	783 402	2 297 208	193,23
OMAN	7 813 320	8 001 160	2,40	8 027 812	7 791 396	-2,94
TURKEY	426 385	386 558	-9,34	437 515	485 620	11,00
UNITED ARAB EMIRATES	7 331 831	12 364 580	68,64	7 143 929	11 639 458	62,93
QATAR	1 200 600	2 990 580	149,09	1 199 361	2 903 011	142,05
BAHRAIN	189 001	193 180	2,21	234 942	213 735	-9,03
EGYPT	3 994 526	5 492 770	37,51	4 232 597	5 282 738	24,81

**TABEL 5. PERKEMBANGAN EKSPOR INDONESIA MENURUT KOMODITI DAN NEGARA TUJUAN
JANUARI-APRIL 2013 DAN 2014**

KOMODITI / NEGARA TUJUAN	BERAT BERSIH (KG)		PERUB	NILAI FOB (US \$)		PERUB
	JAN-APR 2013	JAN-APR 2014	%	JAN-APR 2013	JAN-APR 2014	%
(1)	(2)	(3)	(4)	(5)	(6)	(7)
LIBYAN ARAB JAMAHIRIYA	2 421 921	1 425 712	-41,13	2 425 079	1 342 778	-44,63
ALGERIA	801 568	3 342 169	316,95	879 115	3 407 532	287,61
TANZANIA, UNITED REP. OF	0	19 000	-	0	23 105	-
REUNION	17 641	28 321	60,54	17 226	33 766	96,02
SOUTH AFRICA	135 237	212 530	57,15	173 755	322 284	85,48
MAURITIUS	660	230	-65,15	4 269	700	-83,60
AUSTRALIA	6 749 675	8 384 503	24,22	9 352 068	11 548 969	23,49
NEW ZEALAND	86 471	107 588	24,42	119 708	125 122	4,52
NEW CALEDONIA	54 238	56 667	4,48	87 514	85 391	-2,43
VANUATU	0	14 861	-	0	32 427	-
EAST TIMOR	407 334	260 138	-36,14	458 199	279 027	-39,10
UNITED STATES	43 730 726	46 181 337	5,60	50 659 799	51 155 451	0,98
CANADA	366 364	289 089	-21,09	458 052	366 358	-20,02
MEXICO	2 202 372	3 246 468	47,41	2 261 903	3 503 875	54,91
PANAMA	331 510	0	-100,00	341 393	0	-100,00
ECUADOR	8 540	0	-100,00	23 222	0	-100,00
PUERTO RICO	215 013	21 531	-89,99	288 203	21 919	-92,39
FRENCH POLYNESIA	34 959	30 667	-12,28	47 510	47 154	-0,75
UNITED KINGDOM	4 082 835	4 781 652	17,12	5 588 023	6 056 976	8,39
NETHERLANDS	4 455 939	4 681 406	5,06	6 388 703	6 987 638	9,37
FRANCE	1 375 594	926 084	-32,68	2 254 856	1 433 514	-36,43
GERMANY, FED. REP. OF	9 985 092	12 957 798	29,77	16 119 358	18 891 002	17,19
BELGIUM	6 514 750	8 556 355	31,34	7 245 588	8 700 908	20,09
DENMARK	47 035	74 918	59,28	80 864	146 132	80,71
SWEDEN	40 660	71 971	77,01	60 267	100 596	66,92
IRELAND	2 311	5 000	116,36	6 082	7 814	28,48
ITALY	839 174	1 035 670	23,42	1 062 243	1 335 078	25,68
SPAIN	0	970	-	0	1 124	-
GREECE	22 770	45 422	99,48	33 459	82 897	147,76
POLAND	276 848	370 733	33,91	592 330	701 784	18,48
ROMANIA	10 941	346 934	3 070,95	21 397	427 057	1 895,87
AZERBAIJAN	10 170	5 955	-41,45	37 879	28 940	-23,60
LATVIA	110 070	0	-100,00	197 162	0	-100,00
SLOVENIA	16 950	0	-100,00	30 624	0	-100,00
CZECH REPUBLIC	8 000	56	-99,30	8 841	69	-99,22
-KAYU GERGAJIAN	15 044 558	21 204 133	40,94	14 627 319	16 234 873	10,99
JAPAN	3 376 508	3 331 741	-1,33	5 425 065	5 106 253	-5,88
HONG KONG	52 270	39 907	-23,65	44 136	25 597	-42,00
KOREA, REPUBLIC OF	401 407	288 526	-28,12	436 683	291 037	-33,35
TAIWAN	96 995	89 773	-7,45	97 658	98 697	1,06
CHINA	6 682 079	13 378 389	100,21	4 017 481	7 186 038	78,87
THAILAND	159 661	82 848	-48,11	138 177	116 864	-15,42
SINGAPORE	406 687	87 256	-78,54	222 790	80 015	-64,09
MALAYSIA	1 527 959	1 845 350	20,77	1 332 959	1 104 313	-17,15
VIET NAM	164 744	409 359	148,48	195 724	279 380	42,74
INDIA	136	0	-100,00	405	0	-100,00
BANGLADESH	426 261	123 569	-71,01	413 231	121 506	-70,60
LEBANON	0	255	-	0	276	-
UNITED ARAB EMIRATES	7 894	0	-100,00	13 033	0	-100,00
ANGOLA	2 224	0	-100,00	9 995	0	-100,00
SEYCHELLES	15 000	0	-100,00	14 464	0	-100,00
SOUTH AFRICA	39 585	21 639	-45,34	54 656	34 524	-36,83
MAURITIUS	10 970	0	-100,00	27 897	0	-100,00
AUSTRALIA	355 066	204 119	-42,51	497 689	297 517	-40,22
NEW ZEALAND	44 122	0	-100,00	40 606	0	-100,00
UNITED STATES	727 960	818 089	12,38	576 420	706 059	22,49
CANADA	885	0	-100,00	2 537	0	-100,00
UNITED KINGDOM	130 550	139 434	6,81	288 601	210 516	-27,06
NETHERLANDS	156 207	203 045	29,98	290 527	294 686	1,43
FRANCE	18 839	11 446	-39,24	17 872	19 119	6,98
GERMANY, FED. REP. OF	69 183	75 470	9,09	121 298	161 350	33,02
BELGIUM	31 468	16 674	-47,01	53 018	26 733	-49,58
FINLAND	0	724	-	0	729	-
IRELAND	274	0	-100,00	390	0	-100,00
ITALY	23 462	7 862	-66,49	96 643	28 905	-70,09
SPAIN	6 693	0	-100,00	8 097	0	-100,00
GREECE	0	748	-	0	1 449	-
POLAND	35 389	27 910	-21,13	47 906	43 310	-9,59
ROMANIA	15 349	0	-100,00	23 748	0	-100,00
AZERBAIJAN	1 680	0	-100,00	5 182	0	-100,00
LITHUANIA	57 051	0	-100,00	112 431	0	-100,00
-KAYU OLAHAN LAIN	752 300 881	1 206 764 377	60,41	400 268 273	481 938 974	20,40
JAPAN	28 787 246	335 421 313	1 065,17	47 734 045	79 484 157	66,51
HONG KONG	1 201 714	2 497 155	107,80	1 793 133	3 395 250	89,35

**TABEL 5. PERKEMBANGAN EKSPOR INDONESIA MENURUT KOMODITI DAN NEGARA TUJUAN
JANUARI-APRIL 2013 DAN 2014**

KOMODITI / NEGARA TUJUAN	BERAT BERSIH (KG)		PERUB	NILAI FOB (US \$)		PERUB
	JAN-APR 2013	JAN-APR 2014	%	JAN-APR 2013	JAN-APR 2014	%
(1)	(2)	(3)	(4)	(5)	(6)	(7)
KOREA, REPUBLIC OF	31 134 223	33 750 206	8,40	13 764 526	20 803 469	51,14
TAIWAN	25 209 770	28 797 854	14,23	8 360 042	9 312 414	11,39
CHINA	497 699 243	612 109 321	22,99	72 483 358	103 443 947	42,71
MONGOLIA	400	54 086	13 421,50	790	138 919	17 484,68
MACAU	1 910	63 880	3 244,50	1 631	187 402	11 390,01
PAPUA NEW GUINEA	121	8 282	6 744,63	931	22 693	2 337,49
THAILAND	464 976	354 907	-23,67	984 503	729 570	-25,89
SINGAPORE	3 303 783	12 620 551	282,00	5 279 901	5 705 691	8,06
PHILIPPINES	1 348 326	2 561 269	89,96	463 273	1 116 773	141,06
MALAYSIA	11 069 462	6 909 308	-37,58	5 764 084	4 002 132	-30,57
MYANMAR	0	63 008	-	0	18 605	-
CAMBODIA	524	0	-100,00	307	0	-100,00
BRUNEI DARUSSALAM	82 669	61 077	-26,12	206 731	84 880	-58,94
LAO PEOPLE'S DEM. REP.	15	0	-100,00	254	0	-100,00
NEPAL	0	10	-	0	336	-
VIET NAM	10 942 183	10 633 437	-2,82	4 009 791	4 027 587	0,44
MALDIVES	53 617	201 619	276,04	195 494	490 208	150,75
INDIA	16 950 782	18 743 315	10,57	10 486 908	11 104 982	5,89
PAKISTAN	32 982	21 225	-35,65	26 126	59 680	128,43
BANGLADESH	3 345	1 381	-58,71	26 444	20 608	-22,07
SRI LANKA	214 018	122 437	-42,79	243 857	276 188	13,26
IRAQ	54 221	412 618	660,99	50 133	225 217	349,24
IRAN (ISLAMIC REPUBLIC OF)	1 693 814	1 461 281	-13,73	1 022 304	788 360	-22,88
SAUDI ARABIA	737 597	4 404 908	497,20	506 471	1 317 547	160,14
ISRAEL	38 514	59 502	54,49	96 427	126 385	31,07
KUWAIT	17 750	10 317	-41,88	70 122	27 824	-60,32
JORDAN	1 255 242	8 034 482	540,07	569 962	2 240 184	293,04
LEBANON	113 412	2 531 823	2 132,41	189 050	786 524	316,04
YEMEN	6 800	0	-100,00	6 460	0	-100,00
OMAN	7 647	41 215	438,97	20 559	46 655	126,93
SYRIA ARAB REPUBLIC	3 485	3 625	4,02	4 946	3 718	-24,83
TURKEY	321 418	363 323	13,04	626 531	906 344	44,66
UNITED ARAB EMIRATES	1 427 789	443 294	-68,95	1 138 767	568 595	-50,07
QATAR	297 943	441 573	48,21	340 329	273 859	-19,53
BAHRAIN	3 502	1 536	-56,14	4 908	4 127	-15,91
CYPRUS	3 879	15 691	304,51	23 020	87 138	278,53
EGYPT	14 358 682	13 851 370	-3,53	4 286 133	4 212 292	-1,72
LIBYAN ARAB JAMAHIRIYA	31 444	19 694	-37,37	75 854	49 688	-34,50
MOROCCO	16 296	10 441	-35,93	23 101	45 647	97,60
TUNISIA	57 725	8 469	-85,33	59 343	12 618	-78,74
ALGERIA	6 666	4 000	-39,99	16 804	10 000	-40,49
SUDAN	0	17 315	-	0	14 982	-
NAMIBIA	1 389	0	-100,00	5 726	0	-100,00
ETHIOPIA	32	16 110	50 243,75	33	18 027	54 527,27
TANZANIA, UNITED REP. OF	12 283	0	-100,00	139 960	0	-100,00
MADAGASCAR	2 183	1 209	-44,62	5 494	564	-89,73
SOMALIA	74 097	199 887	169,76	177 282	481 315	171,50
KENYA	3 743	28 496	661,31	9 311	68 755	638,43
REUNION	63 838	65 056	1,91	90 950	114 994	26,44
MOZAMBIQUE	39 510	45 730	15,74	104 341	89 390	-14,33
GHANA	136	0	-100,00	400	0	-100,00
ANGOLA	2 389	300	-87,44	7 800	483	-93,81
CAMEROON	6 915	990	-85,68	6 156	817	-86,73
NIGERIA	2 151	6 770	214,74	6 539	6 027	-7,83
GABON	4 163	22 821	448,19	10 101	11 706	15,89
COTE D'IVOIRE	626	0	-100,00	1 470	0	-100,00
SENEGAL	1 636	165	-89,91	1 094	1 256	14,81
U.S. VIRGIN ISLANDS	6 002	36	-99,40	24 508	265	-98,92
SEYCHELLES	31 358	72 562	131,40	144 439	155 575	7,71
CENTRAL AFRICAN REPUBLIC	0	470	-	0	8 440	-
SOUTH AFRICA	4 103 206	3 895 335	-5,07	6 401 371	5 650 956	-11,72
ZIMBABWE	1 808	5 236	189,60	1 642	17 349	956,58
COMOROS	124 160	0	-100,00	22 955	0	-100,00
MAURITIUS	39 078	41 582	6,41	93 321	125 574	34,56
VIRGIN ISLANDS (BRITISH)	4 267	994	-76,70	12 071	3 940	-67,36
AUSTRALIA	22 926 322	30 243 805	31,92	41 842 280	52 981 607	26,62
NEW ZEALAND	1 852 552	3 070 473	65,74	3 333 356	5 286 937	58,61
GUAM	5 635	11 353	101,47	45 295	51 890	14,56
PALAU	845	29 533	3 395,03	6 074	99 059	1 530,87
NEW CALEDONIA	170 142	193 655	13,82	308 544	412 636	33,74
NORTHERN MARIANA ISLANDS	810	2 566	216,79	1 382	7 525	444,50
SAINT VINCENT AND THE GRENAL	940	0	-100,00	7 375	0	-100,00
VANUATU	4 561	20 362	346,44	12 130	48 630	300,91
WALLIS AND FUTUNA ISLANDS	400	2 700	575,00	1 125	5 672	404,18
COOK ISLANDS	2 285	14 413	530,77	19 881	64 792	225,90
FIJI	16 940	21 850	28,98	68 663	119 734	74,38

**TABEL 5. PERKEMBANGAN EKSPOR INDONESIA MENURUT KOMODITI DAN NEGARA TUJUAN
JANUARI-APRIL 2013 DAN 2014**

KOMODITI / NEGARA TUJUAN	BERAT BERSIH (KG)		PERUB	NILAI FOB (US \$)		PERUB
	JAN-APR 2013	JAN-APR 2014	%	JAN-APR 2013	JAN-APR 2014	%
(1)	(2)	(3)	(4)	(5)	(6)	(7)
SAMOA	1 370	4 161	203,72	6 274	2 688	-57,16
TONGA	1 932	0	-100,00	6 070	0	-100,00
CHRISTMAS ISLANDS	0	60	-	0	336	-
EAST TIMOR	28 646	9 134	-68,11	57 312	9 605	-83,24
UNITED STATES	16 212 569	15 558 692	-4,03	43 348 279	41 529 567	-4,20
CANADA	2 180 425	2 366 674	8,54	6 405 333	7 061 041	10,24
MEXICO	1 064 567	253 231	-76,21	3 385 945	800 257	-76,37
GUATEMALA	440	162	-63,18	1 134	1 404	23,81
HONDURAS	0	2 725	-	0	20 943	-
PANAMA	1 016	575	-43,41	9 031	1 008	-88,84
SURINAME	340	4 840	1 323,53	2 318	19 915	759,15
CHILE	120 993	73 695	-39,09	369 319	204 684	-44,58
VENEZUELA	27 338	1 841	-93,27	64 218	4 616	-92,81
ARGENTINA	118 880	58 111	-51,12	215 821	179 381	-16,88
BRAZIL	1 033 594	136 758	-86,77	935 177	348 658	-62,72
COLOMBIA	42 415	57 107	34,64	124 465	147 357	18,39
BOLIVIA	0	13 272	-	0	36 188	-
URUGUAY	4 528	41 805	823,26	12 482	118 345	848,13
PARAGUAY	245	3 469	1 315,92	1 912	17 700	825,73
ECUADOR	11 602	0	-100,00	16 594	0	-100,00
PERU	10 519	3 313	-68,50	27 534	6 463	-76,53
GUYANA	0	2 648	-	0	3 028	-
TRINIDAD AND TOBAGO	130	780	500,00	1 002	1 543	53,99
BAHAMAS	19 948	9 871	-50,52	43 362	38 173	-11,97
JAMAICA	45 999	42 370	-7,89	310 068	242 047	-21,94
PUERTO RICO	40 614	27 346	-32,67	115 712	94 400	-18,42
BELIZE	0	9 500	-	0	29 989	-
DOMINICAN REPUBLIC	14 812	6 685	-54,87	61 366	21 851	-64,39
COSTA RICA	86 899	27 983	-67,80	73 306	52 967	-27,75
HAITI	0	1 050	-	0	3 296	-
BARBADOS	45	33 802	75 015,56	963	216 732	22 405,92
ANTIGUA AND BARBUDA	3 340	32 550	874,55	29 019	30 399	4,76
ARUBA	750	4 100	446,67	843	2 921	246,50
BERMUDA	1 272	1 610	26,57	16 393	225	-98,63
CAPE VERDE	0	20	-	0	1 104	-
CAYMAN ISLANDS	2 255	609	-72,99	1 396	3 026	116,76
DOMINICA	0	995	-	0	1 757	-
FRENCH GUIANA	22 217	9 575	-56,90	52 522	18 677	-64,44
FRENCH POLYNESIA	193 663	75 251	-61,14	343 183	151 912	-55,73
GRENADA	14 000	170	-98,79	98 266	2 435	-97,52
MARTINIQUE	31 937	21 700	-32,05	77 514	43 160	-44,32
NETHERLANDS ANTILLES	30 950	43 401	40,23	177 782	52 258	-70,61
SAINT LUCIA	0	19 430	-	0	153 543	-
TURKS AND CAICOS ISLANDS	2 913	872	-70,07	3 011	59 214	1 866,59
GADELOUPE	100 769	92 489	-8,22	179 816	235 639	31,04
UNITED KINGDOM	11 485 591	11 407 689	-0,68	28 772 196	27 761 489	-3,51
NETHERLANDS	12 798 610	13 778 153	7,65	23 434 912	24 667 124	5,26
FRANCE	3 170 460	2 300 097	-27,45	7 049 459	5 285 659	-25,02
GERMANY, FED. REP. OF	12 483 504	15 030 308	20,40	23 835 776	27 353 242	14,76
AUSTRIA	19 927	16 590	-16,75	60 283	44 926	-25,47
BELGIUM	4 359 619	2 316 683	-46,86	6 894 098	3 758 670	-45,48
SWITZERLAND	86 126	276 415	220,94	324 636	922 462	184,15
LUXEMBOURG	310	0	-100,00	1 450	0	-100,00
MONACO	14 850	1 200	-91,92	48 383	9 599	-80,16
DENMARK	1 405 957	1 063 997	-24,32	2 610 119	1 929 970	-26,06
NORWAY	209 740	112 152	-46,53	665 505	351 202	-47,23
SWEDEN	425 877	526 218	23,56	1 563 532	1 588 407	1,59
FINLAND	79 527	126 554	59,13	326 649	352 921	8,04
IRELAND	203 381	141 744	-30,31	453 805	260 391	-42,62
ITALY	1 522 504	1 360 939	-10,61	4 239 036	4 351 337	2,65
SPAIN	875 047	688 693	-21,30	2 652 726	2 200 736	-17,04
PORTUGAL	25 816	97 850	279,03	113 627	315 939	178,05
GREECE	89 733	82 881	-7,64	290 425	293 779	1,15
HUNGARY	23 891	29 416	23,13	47 832	56 305	17,71
POLAND	1 470 267	1 364 517	-7,19	2 305 619	2 143 175	-7,05
ROMANIA	6 225	191 064	2 969,30	23 951	289 656	1 109,37
BULGARIA	6 311	86 739	1 274,41	16 871	183 640	988,50
ALBANIA	5 654	0	-100,00	6 170	0	-100,00
ARMENIA	38 101	17 809	-53,26	107 909	9 051	-91,61
AZERBAIJAN	338 029	324 326	-4,05	866 809	968 346	11,71
BELARUS	528	32	-93,94	3 278	387	-88,19
KAZAKHSTAN	20 134	60 189	198,94	44 389	144 576	225,70
UKRAINE	177 969	78 632	-55,82	305 783	207 255	-32,22
UZBEKISTAN	0	3 221	-	0	9 681	-
LITHUANIA	57 598	148 514	157,85	63 816	221 893	247,71
LATVIA	60 072	9 811	-83,67	220 094	62 379	-71,66

**TABEL 5. PERKEMBANGAN EKSPOR INDONESIA MENURUT KOMODITI DAN NEGARA TUJUAN
JANUARI-APRIL 2013 DAN 2014**

KOMODITI / NEGARA TUJUAN	BERAT BERSIH (KG)		PERUB	NILAI FOB (US \$)		PERUB
	JAN-APR 2013	JAN-APR 2014	%	JAN-APR 2013	JAN-APR 2014	%
(1)	(2)	(3)	(4)	(5)	(6)	(7)
ESTONIA	82 158	167 022	103,29	141 515	317 629	124,45
GEORGIA	1 910	576	-69,84	11 920	6 505	-45,43
CROATIA	34 638	25 853	-25,36	137 657	75 576	-45,10
MALTA	6 965	22	-99,68	31 991	352	-98,90
SLOVAKIA	20 437	21 605	5,72	54 724	44 929	-17,90
SLOVENIA	9 788	8 114	-17,10	38 566	14 259	-63,03
CZECH REPUBLIC	210 954	189 827	-10,01	488 138	422 410	-13,47
REP. OF MACEDONIA	0	50	-	0	1 210	-
RUSSIA FEDERATION	535 368	503 840	-5,89	1 560 954	1 323 465	-15,21
SERBIA	800	0	-100,00	3 116	0	-100,00
MONTENEGRO	1 036	4 026	288,61	5 390	10 880	101,86
-TIMAH	36 204 819	23 171 441	-36,00	828 388 387	527 153 542	-36,36
JAPAN	1 841 825	860 045	-53,30	41 922 033	20 061 358	-52,15
HONG KONG	0	5 127	-	0	30 389	-
KOREA, REPUBLIC OF	1 591 298	615 074	-61,35	36 668 544	14 269 536	-61,09
TAIWAN	195 208	911 549	366,96	2 698 575	17 890 586	562,96
CHINA	1 299 442	150 108	-88,45	30 208 694	3 468 938	-88,52
THAILAND	853 932	0	-100,00	20 133 882	0	-100,00
SINGAPORE	22 363 370	15 802 167	-29,34	509 255 972	364 202 228	-28,48
PHILIPPINES	159 685	218 691	36,95	3 631 441	4 529 932	24,74
MALAYSIA	4 423 031	948 765	-78,55	103 840 429	19 031 773	-81,67
VIET NAM	5	0	-100,00	220	0	-100,00
INDIA	285 290	464 787	62,92	6 627 183	10 097 686	52,37
SAUDI ARABIA	0	5 010	-	0	116 483	-
TURKEY	0	50 015	-	0	1 158 472	-
UNITED ARAB EMIRATES	0	25 028	-	0	581 889	-
AUSTRALIA	3 339	0	-100,00	11 690	0	-100,00
EAST TIMOR	250	1 394	457,60	515	1 002	94,56
UNITED STATES	723 003	565 051	-21,85	16 660 600	13 052 329	-21,66
CANADA	6 124	0	-100,00	150 131	0	-100,00
BRAZIL	6	0	-100,00	220	0	-100,00
UNITED KINGDOM	0	65 003	-	0	1 507 470	-
NETHERLANDS	1 933 428	1 984 246	2,63	44 828 955	45 694 790	1,93
BELGIUM	0	89 214	-	0	1 962 186	-
SWITZERLAND	99 788	40 000	-59,92	2 151 729	919 500	-57,27
ITALY	425 795	370 167	-13,06	9 597 574	8 576 995	-10,63
-ALUMINIUM	94 581 927	96 528 185	2,06	244 582 167	235 976 123	-3,52
JAPAN	46 291 681	18 193 819	-60,70	96 181 024	39 804 495	-58,62
HONG KONG	150 446	77 977	-48,17	313 943	251 567	-19,87
KOREA, REPUBLIC OF	3 784 749	13 933 261	268,14	6 940 785	26 589 700	283,09
TAIWAN	1 173 958	1 113 229	-5,17	5 595 107	4 271 011	-23,67
CHINA	1 451 227	13 616 393	838,27	964 372	25 196 812	2 512,77
PAPUA NEW GUINEA	253 169	636 979	151,60	1 151 829	2 902 278	151,97
THAILAND	4 397 807	4 115 009	-6,43	15 046 679	11 961 525	-20,50
SINGAPORE	1 680 777	1 902 321	13,18	6 307 825	7 014 233	11,20
PHILIPPINES	2 139 845	2 210 873	3,32	6 652 547	6 291 738	-5,42
MALAYSIA	3 120 363	2 881 125	-7,67	10 213 282	8 530 469	-16,48
MYANMAR	302 135	59 870	-80,18	1 265 967	610 872	-51,75
CAMBODIA	11 794	19 584	66,05	56 593	69 955	23,61
BRUNEI DARUSSALAM	132 110	87 325	-33,90	513 032	335 796	-34,55
LAO PEOPLE'S DEM. REP.	190	0	-100,00	665	0	-100,00
BHUTAN	0	27 675	-	0	76 642	-
VIET NAM	216 501	1 268 722	486,01	1 368 713	4 004 907	192,60
MALDIVES	4 727	1 085	-77,05	27 066	6 072	-77,57
INDIA	299 055	1 511 592	405,46	1 393 928	3 561 629	155,51
PAKISTAN	20 537	13 773	-32,94	103 075	95 687	-7,17
BANGLADESH	88 005	343 223	290,00	332 183	1 005 881	202,81
SRI LANKA	12 710	7 607	-40,15	53 185	26 894	-49,43
IRAQ	25 900	4 842 818	18 598,14	78 381	11 738 556	14 876,28
IRAN (ISLAMIC REPUBLIC OF)	24 000	0	-100,00	76 235	0	-100,00
SAUDI ARABIA	80 175	35 792	-55,36	400 685	210 958	-47,35
KUWAIT	2 045	4 795	134,47	17 964	59 812	232,95
JORDAN	6 882	778	-88,70	71 969	7 440	-89,66
LEBANON	0	1	-	0	4	-
YEMEN	61	529	767,21	230	4 661	1 926,52
OMAN	45 995	53 757	16,88	288 364	347 416	20,48
TURKEY	109 579	152 241	38,93	431 146	527 092	22,25
UNITED ARAB EMIRATES	171 658	114 848	-33,09	1 218 933	822 892	-32,49
QATAR	0	1 125	-	0	3 375	-
CYPRUS	0	2 370	-	0	27 799	-
EGYPT	6 649	18 274	174,84	50 321	146 389	190,91
MOROCCO	588	1 132	92,52	8 360	14 983	79,22
MADAGASCAR	9	0	-100,00	17	0	-100,00
KENYA	0	115 730	-	0	357 809	-

TABEL 5. PERKEMBANGAN EKSPOR INDONESIA MENURUT KOMODITI DAN NEGARA TUJUAN
JANUARI-APRIL 2013 DAN 2014

KOMODITI / NEGARA TUJUAN	BERAT BERSIH (KG)		PERUB	NILAI FOB (US \$)		PERUB
	JAN-APR 2013	JAN-APR 2014	%	JAN-APR 2013	JAN-APR 2014	%
(1)	(2)	(3)	(4)	(5)	(6)	(7)
REUNION	31 363	23 355	-25,53	136 919	111 857	-18,30
TOGO	10	8	-20,00	21	13	-38,10
GHANA	0	31 348	-	0	114 634	-
LIBERIA	440	0	-100,00	2 544	0	-100,00
ANGOLA	31	0	-100,00	39	0	-100,00
CAMEROON	3 570	0	-100,00	1 597	0	-100,00
NIGERIA	303 367	22 125	-92,71	3 237 944	255 451	-92,11
GABON	0	3 700	-	0	604	-
COTE D'IVOIRE	0	1	-	0	5	-
SENEGAL	6 840	8 211	20,04	48 048	45 907	-4,46
MAURITANIA	0	1	-	0	15	-
BURKINA FASO	89 796	0	-100,00	269 217	0	-100,00
SOUTH AFRICA	103 646	36 807	-64,49	645 179	229 839	-64,38
ZIMBABWE	42	2	-95,24	38	140	268,42
BURUNDI	701	0	-100,00	1 840	0	-100,00
MAURITIUS	165 127	226 890	37,40	635 855	1 056 430	66,14
AUSTRALIA	2 964 146	3 332 592	12,43	10 129 319	10 354 513	2,22
NEW ZEALAND	241 220	134 824	-44,11	755 844	484 661	-35,88
NEW CALEDONIA	94 491	143 130	51,47	431 638	719 521	66,70
VANUATU	487	0	-100,00	2 175	0	-100,00
FIJI	30 900	64 428	108,50	88 463	196 333	121,94
SOLOMON ISLANDS	129 200	149 196	15,48	529 352	689 426	30,24
EAST TIMOR	468 412	604 718	29,10	861 307	986 838	14,57
UNITED STATES	22 816 320	22 315 744	-2,19	64 578 468	56 411 227	-12,65
CANADA	251 663	638 537	153,73	904 037	1 925 988	113,04
SURINAME	9 254	0	-100,00	28 286	0	-100,00
CHILE	72 527	0	-100,00	224 684	0	-100,00
ARGENTINA	70	0	-100,00	227	0	-100,00
BRAZIL	118 236	117 118	-0,95	647 363	629 129	-2,82
COLOMBIA	0	728	-	0	137	-
ECUADOR	120	0	-100,00	918	0	-100,00
JAMAICA	425	2	-99,53	1 624	1	-99,94
PUERTO RICO	21 928	51 755	136,02	64 141	136 918	113,46
DOMINICAN REPUBLIC	24	0	-100,00	73	0	-100,00
COSTA RICA	0	15	-	0	45	-
FRENCH POLYNESIA	0	5 510	-	0	16 705	-
GUADELOUPE	73	0	-100,00	107	0	-100,00
UNITED KINGDOM	213 866	179 735	-15,96	1 276 334	1 088 045	-14,75
NETHERLANDS	1 267	3 120	146,25	7 781	6 352	-18,37
FRANCE	118 250	77 261	-34,66	795 431	605 106	-23,93
GERMANY, FED. REP. OF	211 040	128 878	-38,93	655 068	629 020	-3,98
AUSTRIA	125	3	-97,60	82	7	-91,46
BELGIUM	20 350	705 796	3 368,29	103 343	1 717 554	1 561,99
SWITZERLAND	20	0	-100,00	77	0	-100,00
DENMARK	30	150	400,00	40	169	322,50
NORWAY	100	692	592,00	1 254	26 643	2 024,64
SWEDEN	9 925	0	-100,00	53 883	0	-100,00
IRELAND	0	229	-	0	1 832	-
ITALY	56 523	132 841	135,02	201 124	490 684	143,97
SPAIN	7 700	4 756	-38,23	52 640	27 078	-48,56
PORTUGAL	1	0	-100,00	1	0	-100,00
GREECE	1 196	2 288	91,30	13 594	26 114	92,10
THE DEMOCRATIC REPUBLIC OF T	0	239	-	0	13 580	-
POLAND	4	40	900,00	15	485	3 133,33
BULGARIA	0	4 473	-	0	36 300	-
UKRAINE	4 671	0	-100,00	28 427	0	-100,00
GEORGIA	50	20	-60,00	180	43	-76,11
CROATIA	0	760	-	0	4 671	-
SLOVENIA	0	20	-	0	37	-
CZECH REPUBLIC	1 037	20	-98,07	3 299	79	-97,61
RUSSIA FEDERATION	6 016	10 487	74,32	37 922	58 638	54,63
-NIKEL	30 642 623	32 426 597	5,82	336 058 931	291 236 723	-13,34
JAPAN	30 585 918	31 862 695	4,17	331 700 369	286 072 602	-13,76
HONG KONG	236	12	-94,92	2 217	37	-98,33
KOREA, REPUBLIC OF	0	11 000	-	0	39 640	-
TAIWAN	0	6	-	0	162	-
CHINA	2 755	633	-77,02	31 633	43 275	36,80
THAILAND	1 025	0	-100,00	109 109	0	-100,00
SINGAPORE	20 400	61 444	201,20	3 513 321	501 416	-85,73
MALAYSIA	466	1 974	323,61	61 837	116 271	88,03
INDIA	0	1 110	-	0	17 600	-
UNITED ARAB EMIRATES	138	7	-94,93	1 904	576	-69,75
QATAR	90	0	-100,00	21 000	0	-100,00
EAST TIMOR	4 796	448 857	9 258,99	745	76 742	10 200,94
UNITED STATES	47	28 326	60 168,09	14 212	3 922 490	27 499,85

TABEL 5. PERKEMBANGAN EKSPOR INDONESIA MENURUT KOMODITI DAN NEGARA TUJUAN
JANUARI-APRIL 2013 DAN 2014

KOMODITI / NEGARA TUJUAN	BERAT BERSIH (KG)		PERUB	NILAI FOB (US \$)		PERUB
	JAN-APR 2013	JAN-APR 2014	%	JAN-APR 2013	JAN-APR 2014	%
(1)	(2)	(3)	(4)	(5)	(6)	(7)
FRENCH POLYNESIA	0	8	-	0	9	-
UNITED KINGDOM	5 276	1 539	-70,83	73 952	24 799	-66,47
FRANCE	21 462	0	-100,00	528 622	0	-100,00
GERMANY, FED. REP. OF	14	8 708	62 100,00	10	403 898	4 038 880,00
BELGIUM	0	278	-	0	17 206	-
-BESI/BAJA	462 828 545	635 414 808	37,29	900 805 418	1 114 775 022	23,75
JAPAN	28 773 948	27 363 726	-4,90	65 919 623	76 970 817	16,76
HONG KONG	1 119 541	324 435	-71,02	3 504 713	769 775	-78,04
KOREA, REPUBLIC OF	10 849 341	28 770 711	165,18	34 312 082	59 585 153	73,66
TAIWAN	20 042 547	26 363 995	31,54	20 232 148	22 593 058	11,67
CHINA	6 308 346	20 812 751	229,92	19 634 969	21 894 021	11,51
MONGOLIA	0	282 250	-	0	667 875	-
PAPUA NEW GUINEA	1 799 907	1 611 912	-10,44	2 964 527	2 872 492	-3,10
THAILAND	19 461 507	44 060 170	126,40	33 012 462	46 381 053	40,50
SINGAPORE	55 440 481	69 511 203	25,38	129 152 085	112 923 514	-12,57
PHILIPPINES	2 469 124	2 683 115	8,67	4 516 734	5 583 469	23,62
MALAYSIA	29 400 994	63 346 111	115,46	70 314 748	61 813 368	-12,09
MYANMAR	107 566 721	361 584	-99,66	79 040 732	754 606	-99,05
CAMBODIA	2 038	42 189	1 970,12	22 208	100 411	352,14
BRUNEI DARUSSALAM	779 426	1 457 653	87,02	3 506 091	6 582 181	87,74
LAO PEOPLE'S DEM. REP.	328	163	-50,30	9 133	2 338	-74,40
NEPAL	48 000	5	-99,99	61 104	3	-100,00
VIET NAM	11 589 230	16 555 718	42,85	33 388 429	10 382 121	-68,91
MALDIVES	8 228	204 159	2 381,27	68 188	172 456	152,91
INDIA	13 387 446	12 146 211	-9,27	17 300 430	19 347 106	11,83
PAKISTAN	1 858 701	518 097	-72,13	4 552 215	703 432	-84,55
BANGLADESH	2 670 168	1 473 963	-44,80	2 847 026	2 539 368	-10,81
SRI LANKA	2 724 487	1 360 076	-50,08	2 138 033	1 036 725	-51,51
IRAQ	4 331	7 095	63,82	51 112	74 023	44,83
IRAN (ISLAMIC REPUBLIC OF)	1 372 262	808	-99,94	3 848 256	132 600	-96,55
SAUDI ARABIA	1 406 336	7 513 461	434,26	13 682 133	26 709 208	95,21
ISRAEL	11 652	26 346	126,11	23 869	280 441	1 074,92
KUWAIT	1 228 828	11 751	-99,04	963 272	128 470	-86,66
JORDAN	2 624	0	-100,00	10 645	0	-100,00
LEBANON	32 872	1 477	-95,51	115 132	10 879	-90,55
YEMEN	638 346	1 081 259	69,38	1 200 033	2 168 098	80,67
OMAN	1 579 138	65 137	-95,88	2 795 141	520 433	-81,38
SYRIA ARAB REPUBLIC	38 933	0	-100,00	66 434	0	-100,00
TURKEY	2 399 080	798 730	-66,71	4 979 061	2 559 896	-48,59
UNITED ARAB EMIRATES	2 989 452	4 664 100	56,02	20 096 975	14 624 748	-27,23
QATAR	3 512 969	8 461	-99,76	4 017 229	199 236	-95,04
BAHRAIN	135	1 478	994,81	1 336	25 641	1 819,24
CYPRUS	0	5	-	0	16	-
EGYPT	2 164 644	81 310	-96,24	2 153 406	303 620	-85,90
LIBYAN ARAB JAMAHIRIYA	0	75 960	-	0	83 556	-
MOROCCO	112	2 368	2 014,29	8 488	13 643	60,73
TUNISIA	0	22 227	-	0	38 318	-
SUDAN	98	49 834	50 751,02	15 798	61 279	287,89
NAMIBIA	0	912 695	-	0	306 884	-
ETHIOPIA	0	960	-	0	1 200	-
TANZANIA, UNITED REP. OF	1 347	11	-99,18	48 948	476	-99,03
MADAGASCAR	932	542	-41,85	3 469	236	-93,20
KENYA	153 346	97 038	-36,72	157 233	193 915	23,33
REUNION	2 851	4 564	60,08	16 557	5 751	-65,27
MOZAMBIQUE	29 189	0	-100,00	83 785	0	-100,00
EQUATORIAL GUINEA	0	260	-	0	1 375	-
TOGO	27 010	0	-100,00	16 688	0	-100,00
GHANA	379 851	312 175	-17,82	2 594 647	364 152	-85,97
LIBERIA	69 058	652	-99,06	85 376	284	-99,67
GUINEA	11 937	0	-100,00	6 160	0	-100,00
ANGOLA	729 618	630 756	-13,55	2 086 050	3 494 487	67,52
CONGO	190 807	1 040	-99,45	1 173 508	2 300	-99,80
CAMEROON	21 896	223 234	919,52	73 126	895 244	1 124,25
NIGERIA	630 457	897 050	42,29	1 988 887	2 730 865	37,31
GABON	96 607	486 024	403,09	316 244	1 936 419	512,32
COTE D'IVOIRE	9 600	9 600	0,00	16 192	16 192	0,00
SENEGAL	12 791	3 005	-76,51	1 817	21 870	1 103,63
MAURITANIA	337 030	854 982	153,68	1 272 258	2 401 342	88,75
MALI	20 256	41 325	104,01	119 739	222 944	86,19
BENIN	0	10 341	-	0	35 806	-
SEYCHELLES	892	14 320	1 505,38	2 933	44 596	1 420,49
UGANDA	31 188	1 868	-94,01	148 572	10 237	-93,11
CENTRAL AFRICAN REPUBLIC	0	47 000	-	0	185 924	-
SOUTH AFRICA	7 169 474	236 093	-96,71	21 107 970	410 943	-98,05
ZIMBABWE	252	21 988	8 625,40	228	28 801	12 532,02

**TABEL 5. PERKEMBANGAN EKSPOR INDONESIA MENURUT KOMODITI DAN NEGARA TUJUAN
JANUARI-APRIL 2013 DAN 2014**

KOMODITI / NEGARA TUJUAN	BERAT BERSIH (KG)		PERUB	NILAI FOB (US \$)		PERUB
	JAN-APR 2013	JAN-APR 2014	%	JAN-APR 2013	JAN-APR 2014	%
(1)	(2)	(3)	(4)	(5)	(6)	(7)
ZAMBIA	0	3 005	-	0	21 830	-
BURUNDI	134	0	-100,00	333	0	-100,00
MAURITIUS	2 728 772	1 759 610	-35,52	2 648 320	2 229 612	-15,81
AUSTRALIA	54 560 070	215 394 224	294,78	105 893 507	397 611 304	275,48
NEW ZEALAND	3 324 617	3 932 535	18,29	4 260 450	3 988 697	-6,38
GUAM	99	70	-29,29	261	1 875	618,39
PALAU	38	0	-100,00	1 114	0	-100,00
NEW CALEDONIA	36 256	23 525	-35,11	61 379	25 964	-57,70
VANUATU	313 974	255	-99,92	238 098	1 101	-99,54
WALLIS AND FUTUNA ISLANDS	300	0	-100,00	121	0	-100,00
AMERICAN SAMOA	0	53 174	-	0	34 163	-
COOK ISLANDS	510	18	-96,47	978	60	-93,87
FIJI	71 240	39 098	-45,12	76 770	31 738	-58,66
KIRIBATI	0	2 800	-	0	800	-
SOLOMON ISLANDS	36 600	51 527	40,78	33 508	32 744	-2,28
TONGA	0	26 600	-	0	17 157	-
EAST TIMOR	6 397 661	6 594 154	3,07	5 001 918	4 452 453	-10,99
UNITED STATES	10 357 456	19 720 902	90,40	31 156 079	55 765 367	78,99
CANADA	3 155 012	4 559 296	44,51	7 751 428	9 666 138	24,70
MEXICO	458 176	864 316	88,64	888 943	1 598 326	79,80
GUATEMALA	19 251	24 249	25,96	69 558	88 494	27,22
NICARAGUA	0	3 993	-	0	15 270	-
PANAMA	8	0	-100,00	20	0	-100,00
CHILE	1 416	3 232 784	228 203,95	6 560	5 978 805	91 040,32
VENEZUELA	110 468	189	-99,83	1 224 140	9 504	-99,22
ARGENTINA	8 026	12 135	51,20	80 555	93 133	15,61
BRAZIL	1 752 167	1 724 137	-1,60	4 733 865	5 486 033	15,89
COLOMBIA	129 444	677 353	423,28	238 873	1 013 001	324,08
URUGUAY	4 268 242	5 960 920	39,66	6 021 517	10 567 168	75,49
ECUADOR	228 314	113 433	-50,32	473 576	225 100	-52,47
PERU	1 256 745	766 470	-39,01	1 990 733	1 118 884	-43,80
TRINIDAD AND TOBAGO	6 359	0	-100,00	12 718	0	-100,00
PUERTO RICO	2 910	10	-99,66	3 505	4	-99,89
DOMINICAN REPUBLIC	1 604	33	-97,94	10 117	518	-94,88
COSTA RICA	1 281	555	-56,67	669	1 345	101,05
BARBADOS	15	5	-66,67	25	20	-20,00
ANTIGUA AND BARBUDA	350	0	-100,00	2 372	0	-100,00
BERMUDA	252	75	-70,24	1 512	222	-85,32
CAPE VERDE	0	50	-	0	26 852	-
FRENCH GUIANA	0	75	-	0	75	-
FRENCH POLYNESIA	4 992	422	-91,55	4 131	2 794	-32,37
MARTINIQUE	135	816	504,44	34	331	873,53
NETHERLANDS ANTILLES	0	1	-	0	1	-
TURKS AND CAICOS ISLANDS	340	0	-100,00	352	0	-100,00
GADELOUPE	1 975	3 015	52,66	6 596	5 191	-21,30
UNITED KINGDOM	1 658 895	973 146	-41,34	4 015 433	4 697 538	16,99
NETHERLANDS	21 328 468	19 960 998	-6,41	80 655 628	56 711 342	-29,69
FRANCE	266 472	427 467	60,42	1 178 317	1 963 016	66,59
GERMANY, FED. REP. OF	1 739 106	2 985 746	71,68	7 026 785	10 605 473	50,93
AUSTRIA	9 008	26 234	191,23	48 280	84 747	75,53
BELGIUM	955 706	1 452 323	51,96	4 174 849	4 453 581	6,68
SWITZERLAND	54 461	27 874	-48,82	191 145	169 502	-11,32
DENMARK	610 976	164 743	-73,04	4 787 947	1 228 404	-74,34
NORWAY	737 840	748 809	1,49	4 969 743	3 994 784	-19,62
SWEDEN	267 693	340 091	27,05	1 018 924	1 361 485	33,62
FINLAND	32 946	26 872	-18,44	216 539	127 755	-41,00
IRELAND	12 439	10 860	-12,69	48 732	42 691	-12,40
ITALY	793 913	1 343 793	69,26	2 559 035	5 375 731	110,07
SPAIN	143 453	764 369	432,84	985 027	4 118 503	318,11
PORTUGAL	735	3 380	359,86	7 912	10 606	34,05
GREECE	5 756	7 232	25,64	21 925	34 626	57,93
THE DEMOCRATIC REPUBLIC OF T	27 000	0	-100,00	32 265	0	-100,00
HUNGARY	257	93 900	36 436,96	1 246	100 495	7 965,41
POLAND	182 450	172 374	-5,52	389 286	283 291	-27,23
ROMANIA	0	575 061	-	0	1 686 725	-
AZERBAIJAN	0	271	-	0	3 586	-
BELARUS	66 510	105 404	58,48	138 778	170 720	23,02
KAZAKHSTAN	268	0	-100,00	14 420	0	-100,00
MOLDOVA, REPUBLIC OF	0	200	-	0	600	-
TURKMENISTAN	4	0	-100,00	30	0	-100,00
UKRAINE	38 723	46 839	20,96	69 602	95 773	37,60
LITHUANIA	36 560	44 355	21,32	25 592	73 599	187,59
LATVIA	7 661	5 075	-33,76	122 836	71 470	-41,82
ESTONIA	0	30	-	0	135	-
GEORGIA	240	0	-100,00	1 119	0	-100,00
CROATIA	4 101	8 280	101,90	44 945	13 006	-71,06

TABEL 5. PERKEMBANGAN EKSPOR INDONESIA MENURUT KOMODITI DAN NEGARA TUJUAN
JANUARI-APRIL 2013 DAN 2014

KOMODITI / NEGARA TUJUAN	BERAT BERSIH (KG)		PERUB	NILAI FOB (US \$)		PERUB
	JAN-APR 2013	JAN-APR 2014	%	JAN-APR 2013	JAN-APR 2014	%
(1)	(2)	(3)	(4)	(5)	(6)	(7)
MALTA	41 603	90	-99,78	99 311	500	-99,50
SLOVAKIA	0	30	-	0	247	-
SLOVENIA	5 692	9 560	67,96	22 931	38 155	66,39
CZECH REPUBLIC	18 261	9	-99,95	23 028	46	-99,80
RUSSIA FEDERATION	937 229	1 073 937	14,59	3 171 911	2 222 514	-29,93
SERBIA	200	0	-100,00	875	0	-100,00
MONTENEGRO	0	100	-	0	612	-
-TEMBAGA	82 095 744	69 604 557	-15,22	615 111 064	478 906 535	-22,14
JAPAN	1 572 265	3 494 071	122,23	11 473 416	23 473 519	104,59
HONG KONG	1 698 844	1 169 619	-31,15	13 261 958	8 021 411	-39,52
KOREA, REPUBLIC OF	3 843 995	3 988 626	3,76	25 271 248	23 862 864	-5,57
TAIWAN	4 011 648	2 876 983	-28,28	27 212 631	17 171 101	-36,90
CHINA	13 333 969	11 518 288	-13,62	96 225 885	75 297 948	-21,75
PAPUA NEW GUINEA	50	168	236,00	1 439	450	-68,73
THAILAND	17 637 338	11 037 283	-37,42	139 685 570	78 377 421	-43,89
SINGAPORE	3 056 528	3 368 930	10,22	9 656 855	18 990 991	96,66
PHILIPPINES	4 695 250	2 128 071	-54,68	38 086 059	15 624 742	-58,98
MALAYSIA	21 653 906	13 085 743	-39,57	170 690 772	94 141 227	-44,85
CAMBODIA	0	51 800	-	0	14 724	-
BRUNEI DARUSSALAM	7 483	9 851	31,65	49 726	44 335	-10,84
LAO PEOPLE'S DEM. REP.	114	0	-100,00	671	0	-100,00
VIET NAM	6 837 046	8 331 498	21,86	54 772 821	59 809 611	9,20
MALDIVES	1 522	526	-65,44	41 912	14 743	-64,82
INDIA	18 135	599 009	3 203,05	92 363	3 902 068	4 124,71
BANGLADESH	392 900	285 580	-27,31	2 826 527	1 899 091	-32,81
SRI LANKA	7 335	0	-100,00	57 516	0	-100,00
IRAQ	6 500	0	-100,00	2 472	0	-100,00
SAUDI ARABIA	0	30	-	0	125	-
OMAN	140	0	-100,00	312	0	-100,00
TURKEY	199 760	0	-100,00	1 409 995	0	-100,00
UNITED ARAB EMIRATES	50	533	966,00	932	40 319	4 226,07
QATAR	0	81	-	0	854	-
TANZANIA, UNITED REP. OF	0	185	-	0	4 547	-
REUNION	1	118	11 700,00	3	1 228	40 833,33
CAMEROON	15	0	-100,00	8	0	-100,00
NIGERIA	4 875	0	-100,00	750	0	-100,00
MAURITANIA	0	12	-	0	2 217	-
BENIN	2 500	0	-100,00	135	0	-100,00
SEYCHELLES	425	0	-100,00	660	0	-100,00
UGANDA	98	75	-23,47	1 280	20 772	1 522,81
SOUTH AFRICA	2 332	0	-100,00	7 700	0	-100,00
MAURITIUS	425	0	-100,00	1 969	0	-100,00
AUSTRALIA	1 664 845	6 178 728	271,13	13 315 868	46 228 018	247,16
NEW ZEALAND	1 057 981	68 000	-93,57	8 595 382	525 593	-93,89
NEW CALEDONIA	0	95	-	0	72	-
COOK ISLANDS	100	0	-100,00	262	0	-100,00
EAST TIMOR	33 562	10 913	-67,48	15 888	8 585	-45,97
UNITED STATES	187 164	122 565	-34,51	1 680 446	1 837 952	9,37
CANADA	13 259	10 346	-21,97	181 454	176 831	-2,55
MEXICO	20 000	1 240 000	6 100,00	167 400	9 060 841	5 312,69
GUATEMALA	456	0	-100,00	4 212	0	-100,00
BRAZIL	10	245	2 350,00	172	2 798	1 526,74
BOLIVIA	140	0	-100,00	1 695	0	-100,00
COSTA RICA	230	0	-100,00	1 475	0	-100,00
UNITED KINGDOM	6 738	10 200	51,38	24 295	38 339	57,81
NETHERLANDS	106 998	6 326	-94,09	140 736	55 956	-60,24
FRANCE	15 074	4 084	-72,91	108 606	152 859	40,75
GERMANY, FED. REP. OF	554	490	-11,55	10 438	2 846	-72,73
AUSTRIA	0	12	-	0	65	-
BELGIUM	783	116	-85,19	11 981	3 432	-71,35
SWITZERLAND	6	525	8 650,00	8	58 792	734 800,00
DENMARK	0	515	-	0	13 986	-
SWEDEN	1 752	160	-90,87	13 298	94	-99,29
ITALY	100	0	-100,00	75	0	-100,00
SPAIN	157	651	314,65	688	696	1,16
PORTUGAL	250	3 140	1 156,00	1 889	20 043	961,04
GREECE	35	310	785,71	348	1 869	437,07
POLAND	10	0	-100,00	141	0	-100,00
CROATIA	1	55	5 400,00	54	220	307,41
CZECH REPUBLIC	90	0	-100,00	668	0	-100,00
RUSSIA FEDERATION	0	1	-	0	340	-
-SENG	2 414 292	3 368 038	39,50	2 621 509	2 961 675	12,98
JAPAN	222 226	494 107	122,34	391 119	872 331	123,03
HONG KONG	346	0	-100,00	85	0	-100,00

TABEL 5. PERKEMBANGAN EKSPOR INDONESIA MENURUT KOMODITI DAN NEGARA TUJUAN
JANUARI-APRIL 2013 DAN 2014

KOMODITI / NEGARA TUJUAN	BERAT BERSIH (KG)		PERUB	NILAI FOB (US \$)		PERUB
	JAN-APR 2013	JAN-APR 2014	%	JAN-APR 2013	JAN-APR 2014	%
(1)	(2)	(3)	(4)	(5)	(6)	(7)
KOREA, REPUBLIC OF	10 950	6 218	-43,21	19 657	11 767	-40,14
TAIWAN	304 185	71 910	-76,36	266 805	57 108	-78,60
CHINA	244 158	1 375 090	463,20	370 627	406 878	9,78
PAPUA NEW GUINEA	456	603	32,24	4 363	634	-85,47
THAILAND	20 203	40 710	101,50	15 989	33 499	109,51
SINGAPORE	23 578	699 099	2 865,05	29 720	823 364	2 670,40
PHILIPPINES	0	57	-	0	200	-
MALAYSIA	2 759	324 500	11 661,51	383	467 741	122 025,59
MYANMAR	3 450	0	-100,00	14 404	0	-100,00
VIET NAM	9	0	-100,00	97	0	-100,00
INDIA	1 292 442	245 508	-81,00	1 050 569	224 513	-78,63
SRI LANKA	25 700	0	-100,00	33 410	0	-100,00
SAUDI ARABIA	127	0	-100,00	619	0	-100,00
LEBANON	0	1 571	-	0	8 820	-
UNITED ARAB EMIRATES	507	0	-100,00	803	0	-100,00
TANZANIA, UNITED REP. OF	80 000	0	-100,00	184 560	0	-100,00
TOGO	6 000	88	-98,53	2 575	621	-75,88
GUINEA	1 250	0	-100,00	320	0	-100,00
CAMEROON	50	0	-100,00	26	0	-100,00
NIGERIA	7 154	5 870	-17,95	2 255	3 818	69,31
SEYCHELLES	498	298	-40,16	226	178	-21,24
UGANDA	53	0	-100,00	3	0	-100,00
AUSTRALIA	4 500	0	-100,00	61 919	0	-100,00
EAST TIMOR	162 551	101 936	-37,29	116 579	35 112	-69,88
UNITED STATES	956	0	-100,00	34 867	0	-100,00
FRANCE	0	432	-	0	14 700	-
BELGIUM	179	0	-100,00	4 693	0	-100,00
ITALY	5	41	720,00	14 836	391	-97,36
-LOGAM TIDAK MULIA LAIN	153 473 214	18 031 187	-88,25	119 902 446	86 264 962	-28,05
JAPAN	137 738 770	2 236 424	-98,38	30 707 117	13 797 309	-55,07
HONG KONG	446 849	421 157	-5,75	1 821 059	1 812 894	-0,45
KOREA, REPUBLIC OF	251 717	234 206	-6,96	890 499	957 711	7,55
TAIWAN	84 371	61 068	-27,62	264 545	708 088	167,66
CHINA	880 231	311 267	-64,64	1 119 851	1 270 611	13,46
PAPUA NEW GUINEA	254 571	579 875	127,79	835 736	1 733 940	107,47
THAILAND	1 526 714	1 276 190	-16,41	12 671 503	8 145 447	-35,72
SINGAPORE	3 649 134	3 947 908	8,19	17 390 876	9 728 083	-44,06
PHILIPPINES	838 379	687 247	-18,03	2 925 189	2 393 726	-18,17
MALAYSIA	1 388 110	2 266 687	63,29	8 346 685	6 114 526	-26,74
MYANMAR	2 269	77 653	3 322,34	29 727	855 476	2 777,77
CAMBODIA	610	0	-100,00	21 423	0	-100,00
BRUNEI DARUSSALAM	18 564	67 527	263,75	109 302	179 547	64,27
LAO PEOPLE'S DEM. REP.	0	259	-	0	27 358	-
NEPAL	0	5	-	0	14	-
VIET NAM	1 337 015	598 204	-55,26	8 556 605	3 760 264	-56,05
MALDIVES	3 153	1 331	-57,79	108 775	16 686	-84,66
INDIA	410 689	189 083	-53,96	3 129 032	1 861 201	-40,52
PAKISTAN	106 075	166 236	56,72	538 420	1 023 420	90,08
BANGLADESH	21 094	22 547	6,89	109 685	105 183	-4,10
SRI LANKA	25 017	23 534	-5,93	78 005	26 899	-65,52
IRAQ	43 700	50 293	15,09	67 032	110 155	64,33
IRAN (ISLAMIC REPUBLIC OF)	6 676	1 428	-78,61	71 992	9 683	-86,55
SAUDI ARABIA	208 313	107 358	-48,46	541 908	206 732	-61,85
ISRAEL	12 251	28 035	128,84	17 061	186 608	993,77
KUWAIT	18 909	780	-95,87	31 428	3 874	-87,67
JORDAN	540	10 390	1 824,07	534	12 592	2 258,05
LEBANON	33 133	21 430	-35,32	167 112	39 393	-76,43
YEMEN	26 358	17 306	-34,34	61 619	41 065	-33,36
OMAN	171	20 883	12 112,28	8 801	57 599	554,46
SYRIA ARAB REPUBLIC	25	365	1 360,00	21	192	814,29
TURKEY	6 699	116 023	1 631,95	60 300	1 052 960	1 646,20
UNITED ARAB EMIRATES	599 915	560 852	-6,51	1 535 130	1 198 795	-21,91
QATAR	14 195	55 092	288,11	21 140	80 932	282,84
BAHRAIN	0	100	-	0	1 331	-
CYPRUS	10	0	-100,00	189	0	-100,00
EGYPT	150	2 393	1 495,33	15 782	57 620	265,10
LIBYAN ARAB JAMAHIRIYA	0	35 397	-	0	64 322	-
TUNISIA	181	1 150	535,36	57 801	4 140	-92,84
ALGERIA	0	29	-	0	8 573	-
NAMIBIA	0	543	-	0	11 632	-
TANZANIA, UNITED REP. OF	120	10 395	8 562,50	1 002	15 036	1 400,60
MADAGASCAR	30	62	106,67	15	27	80,00
KENYA	32 283	30 491	-5,55	47 423	55 346	16,71
REUNION	12 059	1 368	-88,66	55 440	1 650	-97,02
MOZAMBIQUE	0	629	-	0	7 228	-

TABEL 5. PERKEMBANGAN EKSPOR INDONESIA MENURUT KOMODITI DAN NEGARA TUJUAN
JANUARI-APRIL 2013 DAN 2014

KOMODITI / NEGARA TUJUAN	BERAT BERSIH (KG)		PERUB	NILAI FOB (US \$)		PERUB
	JAN-APR 2013	JAN-APR 2014	%	JAN-APR 2013	JAN-APR 2014	%
(1)	(2)	(3)	(4)	(5)	(6)	(7)
TOGO	0	120	-	0	144	-
ANGOLA	69	867	1 156,52	6 588	3 559	-45,98
CONGO	0	6 084	-	0	93 164	-
CAMEROON	60	0	-100,00	52	0	-100,00
NIGERIA	24 219	41 367	70,80	73 736	66 219	-10,19
COTE D'IVOIRE	9	251	2 688,89	10	123	1 130,00
SENEGAL	6	456	7 500,00	56	130	132,14
MAURITANIA	0	516	-	0	48 536	-
GAMBIA	15 200	0	-100,00	23 180	0	-100,00
U.S. VIRGIN ISLANDS	0	2	-	0	116	-
SEYCHELLES	47	290	517,02	1 656	3 297	99,09
UGANDA	3 460	15 629	351,71	109 243	50 954	-53,36
SAO TOME AND PRINCIPE	0	921	-	0	800	-
SOUTH AFRICA	181 290	235 244	29,76	1 052 144	1 030 284	-2,08
ZIMBABWE	0	105	-	0	757	-
MAURITIUS	81 957	3 055	-96,27	122 776	6 755	-94,50
VIRGIN ISLANDS (BRITISH)	0	45	-	0	176	-
AUSTRALIA	406 834	658 503	61,86	3 789 535	5 625 557	48,45
NEW ZEALAND	14 715	32 248	119,15	161 632	215 840	33,54
GUAM	0	3 876	-	0	5 734	-
PALAU	544	147	-72,98	3 047	528	-82,67
NEW CALEDONIA	40 764	42 611	4,53	155 375	135 269	-12,94
NORTHERN MARIANA ISLANDS	150	1 163	675,33	65	2 187	3 264,62
SAINT VINCENT AND THE GRENADINES	340	0	-100,00	842	0	-100,00
VANUATU	4 641	150	-96,77	15 311	650	-95,75
COOK ISLANDS	150	530	253,33	1 034	3 043	194,29
FIJI	4 752	32 699	588,11	22 101	111 580	404,86
SAMOA	0	18 364	-	0	54 317	-
SOLOMON ISLANDS	43 556	74 689	71,48	199 181	361 998	81,74
CHRISTMAS ISLANDS	0	11	-	0	63	-
EAST TIMOR	143 717	198 033	37,79	192 666	223 175	15,84
UNITED STATES	894 229	748 845	-16,26	12 245 489	10 127 253	-17,30
CANADA	136 919	42 761	-68,77	1 122 362	285 861	-74,53
MEXICO	10 801	5 341	-50,55	140 265	54 575	-61,09
GUATEMALA	64	0	-100,00	456	0	-100,00
HONDURAS	0	1 695	-	0	7 733	-
NICARAGUA	0	1 331	-	0	4 926	-
PANAMA	36 067	18 226	-49,47	186 402	95 843	-48,58
CHILE	5 821	3 579	-38,52	44 418	22 035	-50,39
VENEZUELA	2 495	2 336	-6,37	3 764	52 610	1 297,72
ARGENTINA	16 153	37 812	134,09	130 888	241 266	84,33
BRAZIL	34 017	42 741	25,65	428 862	594 383	38,60
COLOMBIA	3 562	21 029	490,37	61 834	46 699	-24,48
URUGUAY	455	100	-78,02	530	496	-6,42
PARAGUAY	0	55	-	0	330	-
ECUADOR	83	334	302,41	20 553	63 627	209,58
PERU	8 837	517	-94,15	75 641	4 670	-93,83
BAHAMAS	300	0	-100,00	1 035	0	-100,00
JAMAICA	0	485	-	0	994	-
PUERTO RICO	0	15	-	0	116	-
DOMINICAN REPUBLIC	320	0	-100,00	319	0	-100,00
COSTA RICA	750	2 974	296,53	448	16 503	3 583,71
HAITI	1 400	0	-100,00	254 146	0	-100,00
ANGUILLA	1 725	0	-100,00	2 282	0	-100,00
CAYMAN ISLANDS	150	0	-100,00	18	0	-100,00
FRENCH GUIANA	0	300	-	0	996	-
FRENCH POLYNESIA	2 332	999	-57,16	6 319	2 169	-65,67
MARTINIQUE	0	1 523	-	0	1 231	-
NETHERLANDS ANTILLES	365	494	35,34	2 549	323	-87,33
SAINT LUCIA	0	75	-	0	439	-
TURKS AND CAICOS ISLANDS	0	111	-	0	7 743	-
GUADELOUPE	410	356	-13,17	949	857	-9,69
UNITED KINGDOM	80 304	223 009	177,71	554 176	720 401	29,99
NETHERLANDS	70 389	117 786	67,34	567 777	851 180	49,91
FRANCE	44 469	49 725	11,82	118 852	187 858	58,06
GERMANY, FED. REP. OF	706 524	675 343	-4,41	3 339 108	4 935 625	47,81
AUSTRIA	1 247	331	-73,46	7 909	7 919	0,13
BELGIUM	43 594	89 044	104,26	201 218	385 520	91,59
SWITZERLAND	47 582	38 199	-19,72	462 245	436 008	-5,68
LUXEMBOURG	4	0	-100,00	4	0	-100,00
DENMARK	29 987	29 598	-1,30	82 288	81 507	-0,95
NORWAY	866	9 348	979,45	88 498	93 592	5,76
SWEDEN	26 496	38 948	47,00	384 233	203 888	-46,94
FINLAND	8	697	8 612,50	80	1 706	2 032,50
IRELAND	42 484	15 405	-63,74	129 992	24 215	-81,37
ITALY	167 600	114 627	-31,61	505 827	415 618	-17,83

**TABEL 5. PERKEMBANGAN EKSPOR INDONESIA MENURUT KOMODITI DAN NEGARA TUJUAN
JANUARI-APRIL 2013 DAN 2014**

KOMODITI / NEGARA TUJUAN	BERAT BERSIH (KG)		PERUB	NILAI FOB (US \$)		PERUB
	JAN-APR 2013	JAN-APR 2014	%	JAN-APR 2013	JAN-APR 2014	%
(1)	(2)	(3)	(4)	(5)	(6)	(7)
SPAIN	56 204	51 797	-7,84	181 785	268 241	47,56
PORTUGAL	3 135	1 530	-51,20	8 892	2 720	-69,41
GREECE	18 333	12 283	-33,00	102 336	92 555	-9,56
THE DEMOCRATIC REPUBLIC OF T	2 305	0	-100,00	11 565	0	-100,00
HUNGARY	2 367	76	-96,79	3 676	1 273	-65,37
POLAND	1 680	707	-57,92	24 533	568	-97,68
BULGARIA	205	550	168,29	2 860	940	-67,13
AZERBAIJAN	112	0	-100,00	24 598	0	-100,00
TURKMENISTAN	2	0	-100,00	10	0	-100,00
UKRAINE	2 250	270	-88,00	6 259	11 050	76,55
LITHUANIA	30	193	543,33	19	661	3 378,95
ESTONIA	62	40	-35,48	14 316	98	-99,32
GEORGIA	0	190	-	0	1 094	-
CROATIA	1 795	4 300	139,55	2 759	10 743	289,38
MALTA	265	47	-82,26	286	359	25,52
SLOVAKIA	0	3 186	-	0	21 706	-
SLOVENIA	127	1 045	722,83	790	846	7,09
CZECH REPUBLIC	0	161	-	0	583	-
RUSSIA FEDERATION	3	5 817	193 800,00	32	75 323	235 284,38
MONTENEGRO	0	3 725	-	0	6 664	-
-PAKAIAN JADI	148 675 673	161 972 982	8,94	2 495 115 224	2 524 163 070	1,16
JAPAN	11 634 258	12 360 693	6,24	208 477 866	217 882 319	4,51
HONG KONG	448 201	569 521	27,07	11 965 354	13 588 463	13,57
KOREA, DEM. PEOPLE'S REP.	4 263	0	-100,00	733 392	0	-100,00
KOREA, REPUBLIC OF	6 290 527	7 518 858	19,53	90 141 752	103 967 239	15,34
TAIWAN	2 330 440	2 072 112	-11,08	11 873 420	11 396 991	-4,01
CHINA	1 209 248	1 790 301	48,05	27 684 972	37 412 188	35,14
MONGOLIA	0	256	-	0	7 602	-
MACAU	407	481	18,18	17 683	38 238	116,24
PAPUA NEW GUINEA	111 366	143 733	29,06	712 115	778 521	9,33
THAILAND	358 911	361 236	0,65	4 953 703	3 205 629	-35,29
SINGAPORE	1 167 663	1 152 991	-1,26	23 590 743	18 092 098	-23,31
PHILIPPINES	396 386	389 378	-1,77	2 936 850	2 821 302	-3,93
MALAYSIA	4 196 282	15 300 198	264,61	36 157 000	41 325 932	14,30
MYANMAR	2 936	6 721	128,92	72 282	61 973	-14,26
CAMBODIA	13 391	19 155	43,04	288 797	217 808	-24,58
BRUNEI DARUSSALAM	60 065	80 705	34,36	553 677	635 528	14,78
LAO PEOPLE'S DEM. REP.	0	15 149	-	0	258 042	-
NEPAL	71 886	121 608	69,17	424 261	324 277	-23,57
VIET NAM	41 157	137 529	234,16	829 588	1 141 264	37,57
MALDIVES	3 467	8 544	146,44	207 976	219 562	5,57
INDIA	108 884	85 231	-21,72	1 951 432	1 759 613	-9,83
PAKISTAN	35 403	50 120	41,57	398 593	608 467	52,65
BANGLADESH	7 205	32 290	348,16	60 406	132 841	119,91
SRI LANKA	384 321	229 852	-40,19	1 956 923	882 589	-54,90
IRAQ	21 138	92 509	337,64	317 640	945 402	197,63
IRAN (ISLAMIC REPUBLIC OF)	112 479	63 633	-43,43	1 202 172	602 040	-49,92
SAUDI ARABIA	1 022 353	814 889	-20,29	13 749 139	11 841 673	-13,87
ISRAEL	63 489	36 349	-42,75	1 159 465	899 834	-22,39
KUWAIT	211 791	201 543	-4,84	2 716 612	2 623 114	-3,44
JORDAN	23 315	12 584	-46,03	220 319	88 403	-59,87
LEBANON	13 964	3 003	-78,49	423 623	135 148	-68,10
YEMEN	161 774	240 589	48,72	1 570 259	1 825 253	16,24
OMAN	19 435	7 164	-63,14	242 891	92 818	-61,79
SYRIA ARAB REPUBLIC	6	13	116,67	308	615	99,68
TURKEY	107 490	63 652	-40,78	2 488 328	1 368 111	-45,02
UNITED ARAB EMIRATES	3 960 130	4 450 633	12,39	55 961 704	68 224 105	21,91
QATAR	12 292	8 276	-32,67	98 778	159 113	61,08
BAHRAIN	73 616	49 889	-32,23	248 587	564 821	127,21
CYPRUS	715	593	-17,06	11 407	10 950	-4,01
EGYPT	788 529	615 800	-21,91	10 988 074	9 213 660	-16,15
LIBYAN ARAB JAMAHIRIYA	188 557	102 411	-45,69	2 126 598	386 400	-81,83
MOROCCO	4 260	7 598	78,36	88 591	83 223	-6,06
TUNISIA	2	75	3 650,00	82	2 385	2 808,54
ALGERIA	318 553	172 971	-45,70	3 843 275	1 981 986	-48,43
SUDAN	352 109	312 961	-11,12	3 322 384	4 140 268	24,62
ERITREA	80	0	-100,00	3 362	0	-100,00
TANZANIA, UNITED REP. OF	687 387	793 302	15,41	734 554	971 850	32,30
MADAGASCAR	46 566	39 097	-16,04	90 645	17 426	-80,78
SOMALIA	0	37 520	-	0	697 065	-
KENYA	57 487	67 038	16,61	102 157	286 003	179,96
REUNION	3 426	8 169	138,44	66 242	111 048	67,64
MOZAMBIQUE	11 990	44 123	268,00	11 955	93 186	679,47
BOTSWANA	18	0	-100,00	982	0	-100,00
TOGO	1 149 875	1 121 574	-2,46	673 630	634 435	-5,82

TABEL 5. PERKEMBANGAN EKSPOR INDONESIA MENURUT KOMODITI DAN NEGARA TUJUAN
JANUARI-APRIL 2013 DAN 2014

KOMODITI / NEGARA TUJUAN	BERAT BERSIH (KG)		PERUB	NILAI FOB (US \$)		PERUB
	JAN-APR 2013	JAN-APR 2014	%	JAN-APR 2013	JAN-APR 2014	%
(1)	(2)	(3)	(4)	(5)	(6)	(7)
GHANA	19 113	26 074	36,42	183 256	177 698	-3,03
LIBERIA	12 000	12 000	0,00	8 277	7 699	-6,98
GUINEA	351 420	305 748	-13,00	1 442 219	1 130 893	-21,59
ANGOLA	143 684	163 054	13,48	1 044 109	993 123	-4,88
CONGO	162 599	228 980	40,82	98 920	121 840	23,17
CAMEROON	151 059	111 473	-26,21	231 383	194 800	-15,81
NIGERIA	2 034 493	2 537 453	24,72	4 010 114	3 633 535	-9,39
GABON	10 314	5 144	-50,13	3 506	3 110	-11,29
COTE D'IVOIRE	151 462	201 564	33,08	73 567	253 086	244,02
SENEGAL	583 715	748 400	28,21	516 606	734 910	42,26
MAURITANIA	0	77 923	-	0	659 551	-
BENIN	187 878	32 077	-82,93	345 499	104 288	-69,82
BURKINA FASO	0	2	-	0	22	-
GAMBIA	17 305	41 570	140,22	175 098	258 371	47,56
U.S. VIRGIN ISLANDS	0	10	-	0	133	-
SEYCHELLES	2 486	2 907	16,93	23 952	35 885	49,82
UGANDA	87 123	54 040	-37,97	105 459	121 748	15,45
NIGER	4 411	0	-100,00	90 082	0	-100,00
SAO TOME AND PRINCIPE	0	1 604	-	0	1 393	-
SWAZILAND	0	21	-	0	97	-
SOUTH AFRICA	155 118	190 410	22,75	3 481 003	4 404 181	26,52
ZIMBABWE	3 161	543	-82,82	3 769	7 774	106,26
MAURITIUS	37 534	33 531	-10,66	169 367	175 746	3,77
AUSTRALIA	1 273 966	1 334 105	4,72	35 482 730	38 505 017	8,52
NEW ZEALAND	53 970	81 421	50,86	1 727 436	2 159 991	25,04
GUAM	6 178	5 121	-17,11	91 314	71 049	-22,19
PALAU	441	1 584	259,18	5 510	9 679	75,66
NEW CALEDONIA	16 781	14 034	-16,37	258 273	276 476	7,05
NORTHERN MARIANA ISLANDS	77	323	319,48	336	1 004	198,81
SAINT VINCENT AND THE GRENAL	160	0	-100,00	2 010	0	-100,00
VANUATU	9 741	5 290	-45,69	106 721	39 278	-63,20
WALLIS AND FUTUNA ISLANDS	0	1 550	-	0	2 693	-
COOK ISLANDS	1 710	3 037	77,60	40 596	26 208	-35,44
FIJI	30 145	33 156	9,99	341 322	305 856	-10,39
KIRIBATI	2 384	1 540	-35,40	13 247	16 000	20,78
SAMOA	271	2 975	997,79	902	15 783	1 649,78
TONGA	1 013	0	-100,00	20 691	0	-100,00
TUVALU	0	527	-	0	14 830	-
CHRISTMAS ISLANDS	0	13	-	0	115	-
EAST TIMOR	430 873	372 979	-13,44	488 075	1 116 116	128,68
UNITED STATES	81 020 197	77 930 147	-3,81	1 371 714 277	1 324 814 647	-3,42
CANADA	2 362 530	2 798 496	18,45	50 179 693	57 376 525	14,34
MEXICO	384 007	611 621	59,27	8 618 406	12 239 499	42,02
GUATEMALA	11 008	69	-99,37	43 785	9 880	-77,44
HONDURAS	0	961	-	0	12 674	-
NICARAGUA	1 122	0	-100,00	14 534	0	-100,00
PANAMA	226 394	186 607	-17,57	4 612 553	3 352 702	-27,31
CUBA	0	2 560	-	0	45 978	-
SURINAME	6 472	1 982	-69,38	97 452	19 383	-80,11
CHILE	190 695	220 697	15,73	4 034 230	4 672 184	15,81
VENEZUELA	25 721	2 496	-90,30	682 296	91 323	-86,62
ARGENTINA	97 595	94 985	-2,67	2 762 186	2 289 467	-17,11
BRAZIL	723 705	1 057 272	46,09	11 582 091	16 115 751	39,14
COLOMBIA	92 702	14 913	-83,91	779 837	306 964	-60,64
BOLIVIA	0	137	-	0	3 141	-
URUGUAY	15 676	15 314	-2,31	431 359	360 054	-16,53
PARAGUAY	1 256	1 559	24,12	46 646	48 309	3,57
ECUADOR	566	274	-51,59	17 123	10 565	-38,30
PERU	34 237	85 123	148,63	1 036 230	1 119 751	8,06
GUYANA	0	173	-	0	25	-
TRINIDAD AND TOBAGO	12 210	0	-100,00	135 108	0	-100,00
BAHAMAS	4 077	2 024	-50,36	2 115	10 344	389,08
JAMAICA	45 894	1 139	-97,52	39 503	27 185	-31,18
PUERTO RICO	40 927	48 108	17,55	719 267	1 014 566	41,06
BELIZE	0	152	-	0	1 574	-
DOMINICAN REPUBLIC	772	860	11,40	54 340	17 932	-67,00
EL SALVADOR	967	1 168	20,79	32 876	26 124	-20,54
COSTA RICA	9 202	1 701	-81,51	93 426	36 899	-60,50
BARBADOS	150	151	0,67	19 563	3 045	-84,43
ANTIGUA AND BARBUDA	175	111	-36,57	6 172	1 771	-71,31
BERMUDA	1 320	880	-33,33	26 767	4 664	-82,58
CAPE VERDE	0	761	-	0	21 659	-
FRENCH POLYNESIA	19 859	17 342	-12,67	192 983	171 343	-11,21
GRENADA	0	180	-	0	14 519	-
MARTINIQUE	5 855	11 068	89,04	24 870	85 941	245,56
NETHERLANDS ANTILLES	18 349	8 694	-52,62	396 616	182 608	-53,96

**TABEL 5. PERKEMBANGAN EKSPOR INDONESIA MENURUT KOMODITI DAN NEGARA TUJUAN
JANUARI-APRIL 2013 DAN 2014**

KOMODITI / NEGARA TUJUAN	BERAT BERSIH (KG)		PERUB	NILAI FOB (US \$)		PERUB
	JAN-APR 2013	JAN-APR 2014	%	JAN-APR 2013	JAN-APR 2014	%
(1)	(2)	(3)	(4)	(5)	(6)	(7)
NORFOLK ISLANDS	0	764	-	0	17 231	-
SAINT LUCIA	0	1 327	-	0	8 848	-
TURKS AND CAICOS ISLANDS	0	1 329	-	0	12 786	-
GUADELOUPE	4 205	10 549	150,87	59 615	76 228	27,87
SAINT KITTS AND NEVIS	902	1 508	67,18	28 304	32 289	14,08
UNITED KINGDOM	3 890 179	3 817 836	-1,86	91 735 540	92 620 141	0,96
NETHERLANDS	1 518 639	1 286 006	-15,32	40 029 633	32 708 029	-18,29
FRANCE	987 260	1 207 231	22,28	21 321 235	25 968 355	21,80
GERMANY, FED. REP. OF	6 375 515	7 227 216	13,36	160 575 261	177 690 490	10,66
AUSTRIA	65 280	96 557	47,91	2 051 001	2 634 323	28,44
BELGIUM	1 540 990	1 999 763	29,77	43 293 443	53 275 103	23,06
SWITZERLAND	149 824	225 136	50,27	3 482 726	4 892 121	40,47
LUXEMBOURG	0	25	-	0	13	-
MONACO	225	376	67,11	4 940	8 729	76,70
DENMARK	115 409	152 572	32,20	3 218 510	3 398 870	5,60
NORWAY	206 130	179 460	-12,94	4 112 251	3 544 801	-13,80
SWEDEN	307 960	393 063	27,63	7 193 639	8 761 862	21,80
FINLAND	35 983	13 974	-61,16	642 040	267 599	-58,32
IRELAND	296 695	350 587	18,16	5 059 912	3 909 843	-22,73
ITALY	884 117	821 528	-7,08	25 907 957	22 043 673	-14,92
SPAIN	1 465 224	1 298 542	-11,38	21 824 370	19 888 265	-8,87
PORTUGAL	46 105	20 121	-56,36	645 108	296 077	-54,10
GREECE	70 493	85 752	21,65	1 136 093	1 502 652	32,26
THE DEMOCRATIC REPUBLIC OF T	0	214	-	0	600	-
HUNGARY	18 461	12 464	-32,48	644 314	404 552	-37,21
POLAND	382 196	680 845	78,14	7 774 158	12 797 014	64,61
ROMANIA	21 158	17 230	-18,57	130 290	96 842	-25,67
BULGARIA	7 452	405	-94,57	121 872	4 865	-96,01
KAZAKHSTAN	3 376	1 644	-51,30	100 870	105 198	4,29
MOLDOVA, REPUBLIC OF	204	0	-100,00	5 017	0	-100,00
UKRAINE	60 293	7 710	-87,21	1 132 415	215 508	-80,97
LITHUANIA	161	262	62,73	13 513	19 331	43,05
LATVIA	15 378	3 499	-77,25	213 769	74 912	-64,96
ESTONIA	7 729	324	-95,81	140 370	3 041	-97,83
GEORGIA	1 201	712	-40,72	15 775	31 400	99,05
CROATIA	40 512	36 841	-9,06	501 403	568 887	13,46
BOSNIA AND HERZEGOVINA	0	3	-	0	14	-
MALTA	6 190	5 696	-7,98	96 514	105 000	8,79
SLOVAKIA	3 771	1 371	-63,64	109 785	75 795	-30,96
SLOVENIA	5 134	58 498	1 039,42	39 148	1 164 894	2 875,62
CZECH REPUBLIC	74 136	67 988	-8,29	1 705 743	2 339 498	37,15
RUSSIA FEDERATION	479 247	311 992	-34,90	12 593 764	7 562 816	-39,95
SERBIA	1 017	6 363	525,66	19 358	175 096	804,51
MONTENEGRO	1 204	1 171	-2,74	1 367	11 684	754,72
-KAIN TENUN	85 938 136	84 114 109	-2,12	545 781 676	540 086 410	-1,04
JAPAN	11 633 172	11 296 804	-2,89	66 194 662	62 473 490	-5,62
HONG KONG	215 864	219 606	1,73	2 403 362	2 826 969	17,63
KOREA, REPUBLIC OF	3 257 026	3 158 756	-3,02	15 098 128	12 687 111	-15,97
TAIWAN	417 367	433 507	3,87	1 711 524	1 576 487	-7,89
CHINA	3 037 917	2 487 835	-18,11	18 146 510	14 970 116	-17,50
MACAU	34 154	2 139	-93,74	215 462	10 800	-94,99
PAPUA NEW GUINEA	88 774	67 015	-24,51	675 528	497 145	-26,41
THAILAND	3 365 096	3 882 399	15,37	17 614 883	16 893 635	-4,09
SINGAPORE	768 257	940 473	22,42	6 306 312	8 015 153	27,10
PHILIPPINES	1 331 043	1 193 456	-10,34	5 701 210	5 609 719	-1,60
MALAYSIA	8 330 502	7 451 217	-10,56	45 540 421	44 479 444	-2,33
MYANMAR	414 402	205 304	-50,46	3 741 782	1 918 714	-48,72
CAMBODIA	421 214	622 251	47,73	2 679 789	3 518 573	31,30
BRUNEI DARUSSALAM	62 512	77 583	24,11	624 935	679 936	8,80
LAO PEOPLE'S DEM. REP.	16 704	42 935	157,03	199 512	263 241	31,94
NEPAL	14 637	7 561	-48,34	53 838	34 035	-36,78
VIET NAM	1 784 086	2 134 809	19,66	13 594 957	16 985 750	24,94
MALDIVES	18 612	15 260	-18,01	48 123	120 449	150,29
INDIA	664 259	548 615	-17,41	4 424 108	3 396 875	-23,22
PAKISTAN	205 999	387 991	88,35	1 265 465	1 833 997	44,93
BANGLADESH	2 401 405	2 092 894	-12,85	13 574 238	12 696 242	-6,47
SRI LANKA	695 157	585 218	-15,81	5 133 075	3 776 191	-26,43
AFGHANISTAN	2 013	0	-100,00	9 438	0	-100,00
IRAQ	44 955	25 279	-43,77	271 625	147 969	-45,52
IRAN (ISLAMIC REPUBLIC OF)	158 985	232 515	46,25	1 303 465	2 420 019	85,66
SAUDI ARABIA	3 452 039	3 198 513	-7,34	29 477 583	25 505 382	-13,48
ISRAEL	548 451	663 188	20,92	2 206 185	2 595 012	17,62
KUWAIT	465 648	501 525	7,70	4 503 857	4 556 481	1,17
JORDAN	189 645	216 200	14,00	2 408 625	3 136 916	30,24
LEBANON	126 901	184 235	45,18	1 091 057	1 426 002	30,70

**TABEL 5. PERKEMBANGAN EKSPOR INDONESIA MENURUT KOMODITI DAN NEGARA TUJUAN
JANUARI-APRIL 2013 DAN 2014**

KOMODITI / NEGARA TUJUAN	BERAT BERSIH (KG)		PERUB	NILAI FOB (US \$)		PERUB
	JAN-APR 2013	JAN-APR 2014	%	JAN-APR 2013	JAN-APR 2014	%
(1)	(2)	(3)	(4)	(5)	(6)	(7)
YEMEN	143 706	123 735	-13,90	934 122	846 849	-9,34
OMAN	43 796	96 895	121,24	699 324	658 592	-5,82
SYRIA ARAB REPUBLIC	4 205	34 150	712,13	55 036	273 136	396,29
TURKEY	17 700 146	15 335 477	-13,36	108 845 025	93 151 234	-14,42
UNITED ARAB EMIRATES	5 931 954	8 232 674	38,79	56 776 807	77 007 676	35,63
QATAR	39 498	39 554	0,14	372 755	191 619	-48,59
BAHRAIN	104 010	183 242	76,18	701 683	1 237 827	76,41
CYPRUS	1 673	937	-43,99	13 387	10 374	-22,51
EGYPT	651 999	376 624	-42,24	4 095 354	2 859 453	-30,18
LIBYAN ARAB JAMAHIRIYA	222 798	77 820	-65,07	1 948 060	669 359	-65,64
MOROCCO	161 113	185 883	15,37	1 187 946	1 572 509	32,37
TUNISIA	40 884	62 671	53,29	431 150	406 662	-5,68
ALGERIA	55 813	30 582	-45,21	407 913	235 295	-42,32
SUDAN	186 320	140 180	-24,76	1 520 933	1 025 219	-32,59
ETHIOPIA	81 037	85 422	5,41	550 807	548 697	-0,38
TANZANIA, UNITED REP. OF	195 972	48 394	-75,31	861 914	311 568	-63,85
SOMALIA	37 454	169 251	351,89	477 927	1 872 090	291,71
KENYA	210 642	235 085	11,60	1 755 597	2 088 380	18,96
REUNION	20	108	440,00	386	1 012	162,18
MOZAMBIQUE	8 065	0	-100,00	41 147	0	-100,00
TOGO	9 004	5	-99,94	51 699	15	-99,97
GHANA	170 356	177 146	3,99	895 662	973 641	8,71
CONGO	710	1 454	104,79	881	1 194	35,53
NIGERIA	10 847	36 489	236,40	11 340	80 867	613,11
GABON	0	2 282	-	0	4 500	-
COTE D'IVOIRE	78 446	43 432	-44,63	594 423	498 208	-16,19
SENEGAL	1 550	22 725	1 366,13	3 225	93 584	2 801,83
BENIN	24 932	18 878	-24,28	89 674	301 404	236,11
GAMBIA	3 976	0	-100,00	38 394	0	-100,00
SEYCHELLES	35	106	202,86	3 476	620	-82,16
UGANDA	0	14 125	-	0	123 702	-
DJIBOUTI	0	80 856	-	0	418 818	-
SAINT HELENA	850	0	-100,00	7 923	0	-100,00
SOUTH AFRICA	1 350 459	331 681	-75,44	8 624 599	4 250 138	-50,72
ZIMBABWE	258 914	2 031	-99,22	1 256 123	31 172	-97,52
ZAMBIA	11 429	0	-100,00	51 757	0	-100,00
MAURITIUS	32 576	23 988	-26,36	174 053	174 746	0,40
AUSTRALIA	738 384	771 932	4,54	3 800 273	4 174 988	9,86
NEW ZEALAND	130 615	78 829	-39,65	911 778	596 411	-34,59
MICRONESIA, FED. STATES OF	5 249	0	-100,00	58 000	0	-100,00
NEW CALEDONIA	58	183	215,52	1 361	2 467	81,26
VANUATU	18	62	244,44	142	554	290,14
FIJI	39 146	48 310	23,41	284 899	502 328	76,32
TONGA	714	0	-100,00	4 943	0	-100,00
EAST TIMOR	13 949	25 650	83,88	12 484	9 709	-22,23
UNITED STATES	1 734 722	1 767 489	1,89	15 819 780	16 143 434	2,05
CANADA	317 287	251 440	-20,75	2 651 616	2 646 173	-0,21
MEXICO	350 749	336 972	-3,93	2 752 865	3 266 019	18,64
GUATEMALA	53 504	9 359	-82,51	487 179	213 506	-56,18
HONDURAS	6 213	4 894	-21,23	58 400	49 075	-15,97
NICARAGUA	268 361	7 806	-97,09	1 867 732	434 881	-76,72
PANAMA	109 344	72 391	-33,80	1 063 052	948 800	-10,75
SURINAME	2 067	0	-100,00	19 026	0	-100,00
CHILE	94 274	137 220	45,55	527 789	640 737	21,40
ARGENTINA	62 185	47 325	-23,90	372 373	312 603	-16,05
BRAZIL	385 167	428 753	11,32	3 177 257	3 485 604	9,70
COLOMBIA	72 315	110 707	53,09	565 751	869 910	53,76
URUGUAY	8 352	670	-91,98	52 770	6 054	-88,53
ECUADOR	12 766	15 477	21,24	133 649	128 293	-4,01
PERU	85 364	219 041	156,60	475 723	1 164 199	144,72
PUERTO RICO	25	0	-100,00	250	0	-100,00
DOMINICAN REPUBLIC	32 014	27 424	-14,34	349 710	356 436	1,92
EL SALVADOR	9 367	20 604	119,96	49 255	130 174	164,29
COSTA RICA	25	0	-100,00	2 850	0	-100,00
HAITI	0	31 177	-	0	164 157	-
DOMINICA	0	19 600	-	0	206 759	-
FRENCH POLYNESIA	1 316	2 206	67,63	11 215	11 650	3,88
MARTINIQUE	0	20	-	0	5	-
NETHERLANDS ANTILLES	4	8	100,00	50	605	1 110,00
SAINT KITTS AND NEVIS	150	0	-100,00	1 617	0	-100,00
UNITED KINGDOM	479 441	315 510	-34,19	2 578 520	1 882 125	-27,01
NETHERLANDS	1 322 073	878 640	-33,54	7 614 889	6 329 135	-16,88
FRANCE	130 267	229 094	75,86	1 216 542	1 849 240	52,01
GERMANY, FED. REP. OF	1 319 299	1 635 914	24,00	7 322 177	9 072 412	23,90
AUSTRIA	429	569	32,63	2 563	4 996	94,93
BELGIUM	1 607 306	1 720 803	7,06	6 445 087	6 921 358	7,39

TABEL 5. PERKEMBANGAN EKSPOR INDONESIA MENURUT KOMODITI DAN NEGARA TUJUAN
JANUARI-APRIL 2013 DAN 2014

KOMODITI / NEGARA TUJUAN	BERAT BERSIH (KG)		PERUB	NILAI FOB (US \$)		PERUB
	JAN-APR 2013	JAN-APR 2014	%	JAN-APR 2013	JAN-APR 2014	%
(1)	(2)	(3)	(4)	(5)	(6)	(7)
SWITZERLAND	669	536	-19,88	12 475	5 662	-54,61
DENMARK	49 362	48 087	-2,58	468 544	422 181	-9,90
NORWAY	6 116	10 991	79,71	50 829	78 536	54,51
SWEDEN	23 765	4 417	-81,41	76 065	48 246	-36,57
FINLAND	69 957	50 666	-27,58	529 611	409 237	-22,73
IRELAND	42	0	-100,00	99	0	-100,00
ITALY	2 995 609	3 595 205	20,02	13 747 876	16 319 161	18,70
SPAIN	631 383	751 636	19,05	3 973 195	4 934 047	24,18
PORTUGAL	251 788	277 451	10,19	1 106 167	1 063 089	-3,89
GREECE	81 357	92 220	13,35	584 492	648 238	10,91
HUNGARY	55 691	32 697	-41,29	533 416	322 333	-39,57
POLAND	368 997	316 925	-14,11	3 594 774	3 145 132	-12,51
ROMANIA	1 661	1 337	-19,51	25 527	15 729	-38,38
BULGARIA	374	2 554	582,89	6 374	19 725	209,46
AZERBAIJAN	1 343	0	-100,00	11 092	0	-100,00
BELARUS	5 563	1 657	-70,21	59 755	15 723	-73,69
UKRAINE	12 562	13 930	10,89	142 357	144 987	1,85
LITHUANIA	2 989	2 173	-27,30	34 473	26 170	-24,09
LATVIA	167	0	-100,00	18 580	0	-100,00
ESTONIA	0	850	-	0	1 250	-
GEORGIA	0	3 720	-	0	42 336	-
CROATIA	278	987	255,04	2 748	9 250	236,61
SLOVAKIA	424	0	-100,00	3 262	0	-100,00
SLOVENIA	8 517	149 458	1 654,82	99 957	779 718	680,05
CZECH REPUBLIC	0	380 276	-	0	1 435 084	-
RUSSIA FEDERATION	35 018	71 291	103,58	306 280	703 722	129,76
SERBIA	0	1	-	0	44	-
-TEKSTIL LAINNYA	430 072 190	485 729 374	12,94	1 195 029 004	1 228 760 739	2,82
JAPAN	31 296 062	34 016 674	8,69	119 045 587	123 343 375	3,61
HONG KONG	5 851 343	3 851 896	-34,17	25 034 048	17 457 850	-30,26
KOREA, DEM. PEOPLE'S REP.	41 046	0	-100,00	130 977	0	-100,00
KOREA, REPUBLIC OF	28 649 835	27 858 411	-2,76	94 045 950	78 260 524	-16,78
TAIWAN	11 446 056	11 941 420	4,33	22 218 190	22 560 361	1,54
CHINA	51 427 823	52 274 640	1,65	123 455 825	127 786 997	3,51
MONGOLIA	200	0	-100,00	332	0	-100,00
MACAU	4	0	-100,00	5	0	-100,00
PAPUA NEW GUINEA	83 090	107 623	29,53	284 991	341 643	19,88
THAILAND	16 319 085	18 436 882	12,98	48 302 914	44 160 223	-8,58
SINGAPORE	1 682 638	1 609 615	-4,34	8 142 038	6 793 604	-16,56
PHILIPPINES	4 090 778	4 766 750	16,52	11 862 913	12 598 677	6,20
MALAYSIA	5 973 795	6 388 557	6,94	16 652 180	16 586 602	-0,39
MYANMAR	287 148	586 255	104,16	892 884	1 848 441	107,02
CAMBODIA	389 813	272 498	-30,10	3 031 846	2 027 783	-33,12
BRUNEI DARUSSALAM	127 968	45 492	-64,45	256 697	133 020	-48,18
LAO PEOPLE'S DEM. REP.	0	62 893	-	0	319 367	-
NEPAL	21 295	235 610	1 006,41	41 303	542 431	1 213,30
VIET NAM	12 427 994	18 537 366	49,16	33 478 775	43 091 169	28,71
MALDIVES	3 195	1 680	-47,42	48 566	23 769	-51,06
INDIA	9 993 456	12 314 819	23,23	22 868 476	27 068 708	18,37
PAKISTAN	15 489 252	20 526 304	32,52	36 426 293	42 917 492	17,82
BANGLADESH	6 746 643	17 516 424	159,63	22 519 075	40 599 059	80,29
SRI LANKA	867 110	1 000 072	15,33	3 412 600	4 893 350	43,39
IRAQ	0	41 932	-	0	125 580	-
IRAN (ISLAMIC REPUBLIC OF)	4 606 294	2 372 541	-48,49	9 181 989	4 653 482	-49,32
SAUDI ARABIA	902 685	1 024 146	13,46	4 429 355	3 892 816	-12,11
ISRAEL	5 399 335	4 043 258	-25,12	11 132 142	6 849 900	-38,47
KUWAIT	38 985	33 192	-14,86	334 584	290 249	-13,25
JORDAN	164 110	97 642	-40,50	439 766	254 925	-42,03
LEBANON	24 030	28 147	17,13	59 185	91 064	53,86
YEMEN	452 231	329 159	-27,21	2 394 761	1 700 186	-29,00
OMAN	17 577	20 335	15,69	58 120	63 648	9,51
SYRIA ARAB REPUBLIC	183 617	141 238	-23,08	454 162	294 665	-35,12
TURKEY	41 573 809	54 782 607	31,77	93 354 778	115 746 676	23,99
UNITED ARAB EMIRATES	1 259 641	1 171 086	-7,03	13 747 700	11 624 618	-15,44
QATAR	656	973	48,32	3 215	5 395	67,81
BAHRAIN	0	830	-	0	30 885	-
CYPRUS	91	65 872	72 286,81	816	156 447	19 072,43
EGYPT	15 547 312	20 349 676	30,89	40 795 322	48 211 996	18,18
LIBYAN ARAB JAMAHIRIYA	13 440	52 327	289,34	29 444	154 250	423,88
MOROCCO	1 038 439	2 392 996	130,44	3 373 683	5 876 946	74,20
TUNISIA	447 703	295 679	-33,96	1 131 132	762 811	-32,56
ALGERIA	825 227	202 480	-75,46	2 055 420	785 900	-61,76
SUDAN	99 970	208 311	108,37	463 429	583 567	25,92
ETHIOPIA	374 208	297 200	-20,58	1 298 414	958 247	-26,20
TANZANIA, UNITED REP. OF	55 296	47 912	-13,35	108 100	76 008	-29,69

TABEL 5. PERKEMBANGAN EKSPOR INDONESIA MENURUT KOMODITI DAN NEGARA TUJUAN
JANUARI-APRIL 2013 DAN 2014

KOMODITI / NEGARA TUJUAN	BERAT BERSIH (KG)		PERUB	NILAI FOB (US \$)		PERUB
	JAN-APR 2013	JAN-APR 2014	%	JAN-APR 2013	JAN-APR 2014	%
(1)	(2)	(3)	(4)	(5)	(6)	(7)
MADAGASCAR	128 016	54 108	-57,73	299 587	139 735	-53,36
SOMALIA	32 670	148 468	354,45	453 088	1 765 971	289,76
KENYA	1 077 845	737 783	-31,55	3 918 105	2 531 118	-35,40
REUNION	1 042	1 566	50,29	24 964	6 637	-73,41
MOZAMBIQUE	4	231	5 675,00	84	15	-82,14
BOTSWANA	10 000	10 800	8,00	19 587	22 499	14,87
TOGO	29 654	1 367	-95,39	54 002	1 171	-97,83
GHANA	87 455	35 421	-59,50	297 037	107 992	-63,64
GUINEA	0	32	-	0	720	-
ANGOLA	42 987	10 723	-75,06	99 020	27 609	-72,12
CONGO	600	1 234	105,67	796	1 057	32,79
CAMEROON	108 713	145 583	33,91	210 486	280 126	33,09
NIGERIA	115 251	160 667	39,41	296 057	352 666	19,12
SIERRA LEONE	71	0	-100,00	1 500	0	-100,00
GABON	1 473	4 290	191,24	667	1 160	73,91
COTE D'IVOIRE	132 876	202 555	52,44	517 609	549 220	6,11
SENEGAL	81 503	113 645	39,44	242 470	378 964	56,29
MAURITANIA	50 778	25 388	-50,00	90 716	47 122	-48,06
MALI	0	11	-	0	44	-
BENIN	2 500	0	-100,00	10	0	-100,00
GAMBIA	13 143	13 448	2,32	46 244	45 667	-1,25
U.S. VIRGIN ISLANDS	0	85	-	0	800	-
SEYCHELLES	869	1 758	102,30	4 297	18 441	329,16
UGANDA	353	44	-87,54	69	79	14,49
NIGER	8 550	14 566	70,36	171 630	134 147	-21,84
DJIBOUTI	257 460	266 360	3,46	852 135	622 724	-26,92
SWAZILAND	8 003	30 279	278,35	18 886	63 149	234,37
SOUTH AFRICA	1 751 229	1 266 066	-27,70	6 421 594	3 189 835	-50,33
ZIMBABWE	4	8 452	211 200,00	4	23 011	575 175,00
MAURITIUS	978 615	911 824	-6,83	2 327 258	2 332 924	0,24
VIRGIN ISLANDS (BRITISH)	35	136	288,57	3 061	552	-81,97
AUSTRALIA	4 894 599	4 999 527	2,14	15 522 111	14 497 648	-6,60
NEW ZEALAND	800 806	895 126	11,78	2 601 191	2 023 124	-22,22
GUAM	1 414	575	-59,34	3 245	2 002	-38,31
PALAU	88	2 141	2 332,95	1 932	4 077	111,02
NEW CALEDONIA	2 358	1 568	-33,50	22 525	29 458	30,78
NORTHERN MARIANA ISLANDS	327	2 273	595,11	862	4 097	375,29
SAINT VINCENT AND THE GRENADINES	325	0	-100,00	3 029	0	-100,00
VANUATU	1 840	3 130	70,11	10 538	7 106	-32,57
WALLIS AND FUTUNA ISLANDS	3 200	1 800	-43,75	13 906	10 910	-21,54
AMERICAN SAMOA	9 072	0	-100,00	24 565	0	-100,00
COOK ISLANDS	2 628	2 493	-5,14	66 036	20 925	-68,31
FIJI	960	10 840	1 029,17	41 169	46 487	12,92
KIRIBATI	2 150	450	-79,07	15 000	1 350	-91,00
SAMOA	0	3 193	-	0	1 627	-
TONGA	475	0	-100,00	1 427	0	-100,00
EAST TIMOR	167 254	172 736	3,28	189 810	255 885	34,81
UNITED STATES	28 198 981	26 342 936	-6,58	80 022 033	70 698 613	-11,65
CANADA	2 154 119	3 052 541	41,71	5 992 872	7 695 388	28,41
MEXICO	3 237 372	4 120 864	27,29	9 225 406	13 003 466	40,95
GUATEMALA	650 135	507 085	-22,00	3 020 344	1 521 197	-49,63
HONDURAS	111 150	10 525	-90,53	375 504	43 902	-88,31
NICARAGUA	58 601	3 712	-93,67	383 277	31 334	-91,82
PANAMA	0	35 853	-	0	84 794	-
CUBA	26 482	0	-100,00	58 520	0	-100,00
SURINAME	59 296	36 919	-37,74	122 375	68 480	-44,04
CHILE	496 181	608 878	22,71	1 479 730	1 737 147	17,40
VENEZUELA	1 896 711	189 449	-90,01	6 366 447	673 211	-89,43
ARGENTINA	3 853 229	4 059 744	5,36	10 544 560	10 182 708	-3,43
BRAZIL	37 396 255	41 604 183	11,25	100 079 301	97 794 524	-2,28
COLOMBIA	1 921 233	4 705 505	144,92	5 641 027	13 290 208	135,60
URUGUAY	158 517	167 258	5,51	467 068	448 739	-3,92
PARAGUAY	29 588	10 087	-65,91	113 047	38 625	-65,83
ECUADOR	194 091	489 461	152,18	547 573	1 345 016	145,63
PERU	1 055 857	1 827 786	73,11	2 970 897	4 763 101	60,33
GUYANA	61 805	12 286	-80,12	141 035	43 089	-69,45
TRINIDAD AND TOBAGO	0	16	-	0	450	-
BAHAMAS	8 029	4 000	-50,18	51 403	37 985	-26,10
JAMAICA	94 171	91 669	-2,66	228 871	237 029	3,56
PUERTO RICO	661	17	-97,43	2 670	237	-91,12
DOMINICAN REPUBLIC	75 285	69 984	-7,04	253 469	125 100	-50,64
EL SALVADOR	112 323	161 084	43,41	245 170	325 145	32,62
COSTA RICA	8 587	4 974	-42,08	151 984	25 027	-83,53
HAITI	0	15	-	0	166	-
BARBADOS	32	0	-100,00	1 313	0	-100,00
ANTIGUA AND BARBUDA	129	48	-62,79	2 234	746	-66,61

**TABEL 5. PERKEMBANGAN EKSPOR INDONESIA MENURUT KOMODITI DAN NEGARA TUJUAN
JANUARI-APRIL 2013 DAN 2014**

KOMODITI / NEGARA TUJUAN	BERAT BERSIH (KG)		PERUB	NILAI FOB (US \$)		PERUB
	JAN-APR 2013	JAN-APR 2014	%	JAN-APR 2013	JAN-APR 2014	%
(1)	(2)	(3)	(4)	(5)	(6)	(7)
BERMUDA	28	200	614,29	449	132	-70,60
CAYMAN ISLANDS	0	30	-	0	221	-
FRENCH POLYNESIA	6 897	4 313	-37,47	48 582	29 583	-39,11
MARTINIQUE	1 260	4 047	221,19	5 088	7 297	43,42
NETHERLANDS ANTILLES	4 992	655	-86,88	19 518	2 593	-86,71
SAINT LUCIA	0	85	-	0	1 106	-
TURKS AND CAICOS ISLANDS	0	99	-	0	6 840	-
GUADELOUPE	896	10 683	1 092,30	6 520	53 553	721,37
SAINT KITTS AND NEVIS	0	1 869	-	0	12 228	-
UNITED KINGDOM	6 901 259	7 309 364	5,91	14 200 016	13 353 229	-5,96
NETHERLANDS	2 894 364	3 808 208	31,57	7 977 606	8 057 324	1,00
FRANCE	779 056	1 304 736	67,48	2 097 778	3 126 975	49,06
GERMANY, FED. REP. OF	8 478 187	9 111 021	7,46	23 385 823	25 479 371	8,95
AUSTRIA	305 811	11 480	-96,25	193 705	118 951	-38,59
BELGIUM	9 088 553	10 675 740	17,46	21 155 655	22 730 936	7,45
SWITZERLAND	44 624	59 030	32,28	462 966	630 279	36,14
DENMARK	153 559	202 350	31,77	608 381	930 338	52,92
NORWAY	96 838	73 634	-23,96	988 320	748 454	-24,27
SWEDEN	577 967	287 764	-50,21	2 691 782	2 031 494	-24,53
FINLAND	637 577	542 781	-14,87	1 476 526	858 792	-41,84
IRELAND	256 812	145 203	-43,46	564 107	352 814	-37,46
ITALY	12 263 921	12 344 529	0,66	31 541 367	28 683 156	-9,06
SPAIN	6 337 762	6 795 589	7,22	16 853 172	16 294 465	-3,32
PORTUGAL	3 741 374	5 746 031	53,58	11 709 411	16 065 670	37,20
ICELAND	6 764	0	-100,00	57 420	0	-100,00
GREECE	334 546	497 651	48,75	1 149 033	1 776 396	54,60
THE DEMOCRATIC REPUBLIC OF T	45 827	72 146	57,43	135 228	177 361	31,16
HUNGARY	477 122	447 658	-6,18	1 205 965	1 383 508	14,72
POLAND	1 608 325	2 072 398	28,85	4 441 289	4 793 366	7,93
ROMANIA	679 531	760 783	11,96	1 826 118	2 172 407	18,96
BULGARIA	461 798	535 627	15,99	898 282	1 017 101	13,23
ALBANIA	0	36 964	-	0	48 053	-
AZERBAIJAN	0	275	-	0	50	-
KYRGYZSTAN	14 725	14 725	0,00	54 625	52 250	-4,35
UKRAINE	123 596	20 090	-83,75	221 735	75 802	-65,81
UZBEKISTAN	58 720	14 725	-74,92	219 275	55 575	-74,66
LITHUANIA	626 657	414 123	-33,92	1 192 593	962 709	-19,28
LATVIA	305 655	445 288	45,68	508 267	691 688	36,09
ESTONIA	40 550	204 988	405,52	150 350	332 865	121,39
GEORGIA	30	78	160,00	198	561	183,33
CROATIA	242 123	9 972	-95,88	488 095	22 093	-95,47
MALTA	11 214	0	-100,00	18 666	0	-100,00
SLOVAKIA	3 618	654	-81,92	12 165	12 320	1,27
SLOVENIA	91 891	402 274	337,77	209 206	946 272	352,32
CZECH REPUBLIC	157 407	136 014	-13,59	372 576	354 521	-4,85
RUSSIA FEDERATION	3 298 554	2 472 459	-25,04	5 472 482	4 000 056	-26,91
MONTENEGRO	3 500	0	-100,00	34 243	0	-100,00
-BARANG DARI KARET	200 280 923	212 256 239	5,98	800 122 759	780 448 652	-2,46
JAPAN	18 507 811	20 701 046	11,85	90 669 898	86 144 799	-4,99
HONG KONG	447 358	448 553	0,27	3 932 483	4 981 763	26,68
KOREA, REPUBLIC OF	2 194 149	2 054 869	-6,35	6 592 987	6 725 899	2,02
TAIWAN	1 915 435	2 248 050	17,36	9 306 533	9 669 598	3,90
CHINA	30 896 358	22 792 728	-26,23	92 843 714	51 290 944	-44,76
MONGOLIA	27 451	33 161	20,80	113 073	110 456	-2,31
PAPUA NEW GUINEA	533 592	464 546	-12,94	2 040 775	1 444 439	-29,22
THAILAND	2 917 571	2 351 660	-19,40	15 937 808	12 079 896	-24,21
SINGAPORE	4 379 594	11 564 300	164,05	21 216 832	32 783 123	54,51
PHILIPPINES	8 216 659	6 568 598	-20,06	24 405 928	19 538 760	-19,94
MALAYSIA	10 787 791	7 509 216	-30,39	35 472 556	24 051 826	-32,20
MYANMAR	407 180	489 928	20,32	1 692 990	1 915 519	13,14
CAMBODIA	253 321	213 724	-15,63	1 274 740	1 128 658	-11,46
BRUNEI DARUSSALAM	214 091	165 973	-22,48	886 841	647 998	-26,93
LAO PEOPLE'S DEM. REP.	56 127	37 589	-33,03	237 964	139 188	-41,51
NEPAL	7 683	15 169	97,44	17 219	45 430	163,84
VIET NAM	1 761 271	1 264 836	-28,19	7 645 851	4 908 706	-35,80
MALDIVES	9 058	10 930	20,67	13 784	20 592	49,39
INDIA	805 913	1 362 734	69,09	3 697 752	5 599 679	51,43
PAKISTAN	800 148	725 165	-9,37	2 486 044	1 929 515	-22,39
BANGLADESH	573 984	744 356	29,68	1 682 013	2 558 778	52,13
SRI LANKA	352 202	407 073	15,58	1 403 681	1 430 414	1,90
AFGHANISTAN	86 569	57 212	-33,91	286 164	227 352	-20,55
IRAQ	522 162	394 204	-24,51	1 928 561	1 299 089	-32,64
IRAN (ISLAMIC REPUBLIC OF)	745 696	905 422	21,42	2 830 531	3 319 899	17,29
SAUDI ARABIA	6 380 400	8 663 320	35,78	25 769 197	32 777 189	27,20
ISRAEL	515 552	443 480	-13,98	2 089 074	1 645 168	-21,25

TABEL 5. PERKEMBANGAN EKSPOR INDONESIA MENURUT KOMODITI DAN NEGARA TUJUAN
JANUARI-APRIL 2013 DAN 2014

KOMODITI / NEGARA TUJUAN	BERAT BERSIH (KG)		PERUB	NILAI FOB (US \$)		PERUB
	JAN-APR 2013	JAN-APR 2014	%	JAN-APR 2013	JAN-APR 2014	%
(1)	(2)	(3)	(4)	(5)	(6)	(7)
KUWAIT	183 932	305 993	66,36	783 854	1 149 524	46,65
JORDAN	590 118	808 227	36,96	2 294 822	2 876 817	25,36
LEBANON	609 373	539 997	-11,38	2 332 118	2 039 460	-12,55
YEMEN	2 302 417	1 258 391	-45,34	9 897 978	4 774 413	-51,76
OMAN	251 731	194 170	-22,87	1 136 027	701 244	-38,27
SYRIA ARAB REPUBLIC	413 896	260 174	-37,14	666 229	598 638	-10,15
TURKEY	2 021 179	1 429 667	-29,27	8 118 176	5 043 807	-37,87
UNITED ARAB EMIRATES	4 973 745	8 443 477	69,76	18 645 678	29 040 352	55,75
QATAR	158 102	128 806	-18,53	673 414	589 144	-12,51
BAHRAIN	30 419	39 948	31,33	136 815	170 194	24,40
CYPRUS	6 612	34 386	420,05	39 015	177 611	355,24
EGYPT	2 563 660	3 943 518	53,82	9 594 412	12 993 329	35,43
LIBYAN ARAB JAMAHIRIYA	840 420	1 044 214	24,25	3 426 507	3 853 863	12,47
MOROCCO	144 348	66 608	-53,86	471 725	361 575	-23,35
TUNISIA	110 400	79 541	-27,95	542 548	283 561	-47,74
ALGERIA	160 157	143 480	-10,41	475 935	480 628	0,99
SUDAN	230 420	262 949	14,12	884 401	1 007 106	13,87
NAMIBIA	0	10 008	-	0	48 227	-
ETHIOPIA	51 955	24 853	-52,16	244 958	131 133	-46,47
TANZANIA, UNITED REP. OF	42	11 059	26 230,95	128	40 168	31 281,25
MADAGASCAR	17 219	6 460	-62,48	58 711	22 623	-61,47
KENYA	357 513	187 719	-47,49	1 545 249	686 156	-55,60
REUNION	27	20 670	76 455,56	137	88 942	64 821,17
MOZAMBIQUE	8	4 998	62 375,00	23	17 300	75 117,39
TOGO	35 065	13 250	-62,21	140 933	41 620	-70,47
GHANA	73 375	172 856	135,58	268 003	480 513	79,29
LIBERIA	5 778	0	-100,00	20 274	0	-100,00
ANGOLA	23 189	111 390	380,36	125 681	469 373	273,46
CONGO	3 276	4 979	51,98	14 006	16 591	18,46
CAMEROON	5 233	5 351	2,25	22 338	17 570	-21,34
NIGERIA	765 784	986 473	28,82	2 924 712	3 403 636	16,38
GABON	9 750	14 608	49,83	39 607	77 943	96,79
COTE D'IVOIRE	0	32 304	-	0	118 582	-
SENEGAL	53 309	35 622	-33,18	133 289	111 197	-16,57
MAURITANIA	0	11	-	0	39	-
BENIN	0	35 000	-	0	131 950	-
GAMBIA	4 645	10 509	126,24	21 413	42 861	100,16
SEYCHELLES	0	2 121	-	0	12 473	-
UGANDA	33 988	11 292	-66,78	156 578	41 517	-73,48
CENTRAL AFRICAN REPUBLIC	2 392	0	-100,00	10 333	0	-100,00
NIGER	0	33 251	-	0	103 777	-
CHAD	3 222	2 808	-12,85	12 760	8 874	-30,45
SAO TOME AND PRINCIPE	3 338	2 967	-11,11	13 173	10 535	-20,03
SOUTH AFRICA	2 420 941	1 061 627	-56,15	9 131 742	3 555 908	-61,06
ZIMBABWE	8 189	16 812	105,30	45 017	86 278	91,66
MAURITIUS	153 371	98 713	-35,64	580 701	356 103	-38,68
AUSTRALIA	7 551 092	7 276 386	-3,64	30 934 664	27 156 810	-12,21
NEW ZEALAND	2 257 781	2 269 917	0,54	9 445 685	8 073 215	-14,53
GUAM	2 947	11	-99,63	12 048	116	-99,04
PALAU	0	15	-	0	66	-
NEW CALEDONIA	7 613	17 295	127,18	36 278	73 646	103,00
VANUATU	5 443	4 121	-24,29	19 661	15 343	-21,96
COOK ISLANDS	0	396	-	0	3 858	-
FIJI	50 780	59 763	17,69	214 190	216 640	1,14
KIRIBATI	0	90	-	0	330	-
SAMOA	6 119	7 878	28,75	38 629	37 884	-1,93
EAST TIMOR	440 266	457 344	3,88	1 654 544	1 168 007	-29,41
UNITED STATES	42 334 537	51 542 902	21,75	178 950 232	201 052 505	12,35
CANADA	1 375 684	2 207 806	60,49	5 469 993	9 454 168	72,84
MEXICO	1 592 858	1 740 633	9,28	5 686 787	5 917 501	4,06
GUATEMALA	90 079	79 284	-11,98	345 040	232 139	-32,72
HONDURAS	91 689	87 932	-4,10	394 779	293 661	-25,61
NICARAGUA	62 548	0	-100,00	235 974	0	-100,00
PANAMA	200 233	21 355	-89,33	764 042	107 395	-85,94
SURINAME	70 049	22 785	-67,47	294 645	95 453	-67,60
CHILE	264 312	122 009	-53,84	869 199	337 188	-61,21
VENEZUELA	72 539	25 251	-65,19	265 855	66 164	-75,11
ARGENTINA	325 769	391 941	20,31	1 283 140	1 330 348	3,68
BRAZIL	3 964 695	3 687 107	-7,00	13 503 110	12 009 254	-11,06
COLOMBIA	797 321	540 002	-32,27	2 215 280	1 483 069	-33,05
BOLIVIA	259 162	96 100	-62,92	921 440	282 043	-69,39
URUGUAY	120 488	22 351	-81,45	431 291	76 690	-82,22
PARAGUAY	142 525	183 128	28,49	598 897	655 234	9,41
ECUADOR	41 700	62 668	50,28	191 810	256 390	33,67
PERU	477 035	134 429	-71,82	1 389 497	1 190 422	-14,33
GUYANA	0	3 931	-	0	11 429	-

TABEL 5. PERKEMBANGAN EKSPOR INDONESIA MENURUT KOMODITI DAN NEGARA TUJUAN
JANUARI-APRIL 2013 DAN 2014

KOMODITI / NEGARA TUJUAN	BERAT BERSIH (KG)		PERUB	NILAI FOB (US \$)		PERUB
	JAN-APR 2013	JAN-APR 2014	%	JAN-APR 2013	JAN-APR 2014	%
(1)	(2)	(3)	(4)	(5)	(6)	(7)
TRINIDAD AND TOBAGO	29 721	18 186	-38,81	108 483	50 258	-53,67
JAMAICA	52 353	10 388	-80,16	224 880	39 436	-82,46
PUERTO RICO	72 539	143 213	97,43	354 337	519 317	46,56
BELIZE	0	9 160	-	0	34 962	-
DOMINICAN REPUBLIC	87 866	60 629	-31,00	395 330	232 830	-41,10
EL SALVADOR	44 397	103 358	132,80	165 116	438 177	165,38
COSTA RICA	159 617	82 370	-48,40	656 750	307 580	-53,17
HAITI	34 833	18 626	-46,53	143 619	75 683	-47,30
BARBADOS	9 879	20 375	106,25	40 637	74 348	82,96
FRENCH POLYNESIA	502	0	-100,00	12 450	0	-100,00
MARTINIQUE	45	22	-51,11	242	63	-73,97
NETHERLANDS ANTILLES	0	1	-	0	77	-
TURKS AND CAICOS ISLANDS	0	41	-	0	2 850	-
GUADELOUPE	10 239	9 785	-4,43	39 594	45 453	14,80
SAINT KITTS AND NEVIS	4 782	0	-100,00	20 442	0	-100,00
UNITED KINGDOM	3 556 975	3 672 407	3,25	14 728 221	15 843 632	7,57
NETHERLANDS	3 952 500	4 388 511	11,03	15 683 539	18 827 997	20,05
FRANCE	1 174 866	1 118 254	-4,82	4 566 413	4 390 987	-3,84
GERMANY, FED. REP. OF	5 611 195	6 128 201	9,21	36 207 638	39 944 656	10,32
AUSTRIA	66 599	4 816	-92,77	265 790	3 307	-98,76
BELGIUM	1 760 766	2 853 866	62,08	7 545 738	11 120 241	47,37
SWITZERLAND	30	20 114	66 946,67	2 154	72 278	3 255,52
LUXEMBOURG	380 036	302 852	-20,31	1 732 450	1 167 896	-32,59
DENMARK	388 928	212 460	-45,37	1 305 694	658 088	-49,60
NORWAY	114 615	110 817	-3,31	507 705	462 804	-8,84
SWEDEN	581 835	454 787	-21,84	2 253 383	1 729 925	-23,23
FINLAND	138 394	67 680	-51,10	496 545	279 958	-43,62
IRELAND	58 161	36 802	-36,72	266 057	109 744	-58,75
ITALY	2 147 396	2 692 196	25,37	9 357 170	11 044 219	18,03
SPAIN	597 029	584 800	-2,05	2 727 612	2 654 607	-2,68
PORTUGAL	216 231	372 141	72,10	950 907	1 671 953	75,83
ICELAND	0	9 196	-	0	46 464	-
GREECE	164 780	195 375	18,57	809 275	788 298	-2,59
THE DEMOCRATIC REPUBLIC OF 1	23 365	35 667	52,65	92 208	128 860	39,75
HUNGARY	143	158	10,49	2 139	2 504	17,06
POLAND	673 760	836 204	24,11	3 118 807	3 359 242	7,71
ROMANIA	6 778	6 973	2,88	42 174	35 961	-14,73
BULGARIA	42 623	61 565	44,44	181 928	270 470	48,67
ALBANIA	17 783	48 437	172,38	75 458	160 216	112,32
ARMENIA	7 656	12 530	63,66	32 890	42 922	30,50
AZERBAIJAN	17 372	0	-100,00	71 601	0	-100,00
BELARUS	0	9 093	-	0	42 772	-
KAZAKHSTAN	55 873	102 527	83,50	254 845	424 544	66,59
TURKMENISTAN	6 759	32 839	385,86	26 555	111 459	319,73
UKRAINE	116 942	136 004	16,30	390 493	494 011	26,51
LITHUANIA	156 804	83 159	-46,97	738 799	398 038	-46,12
LATVIA	322 960	265 105	-17,91	1 219 922	901 986	-26,06
ESTONIA	132 035	120 840	-8,48	577 678	397 205	-31,24
GEORGIA	111 047	151 817	36,71	476 969	563 641	18,17
CROATIA	61 443	47 230	-23,13	304 187	214 274	-29,56
MALTA	25 639	0	-100,00	116 565	0	-100,00
SLOVENIA	45 219	119 125	163,44	211 752	532 694	151,57
CZECH REPUBLIC	47 785	46 282	-3,15	497 364	493 799	-0,72
REP. OF MACEDONIA	6 720	24 152	259,40	37 107	99 832	169,04
RUSSIA FEDERATION	442 180	811 172	83,45	1 814 024	2 861 297	57,73
SERBIA	0	2	-	0	37	-
-SHEET	18 378 771	19 803 567	7,75	56 262 071	45 776 997	-18,64
JAPAN	1 823 523	2 244 536	23,09	5 841 882	5 406 131	-7,46
KOREA, REPUBLIC OF	139 880	121 600	-13,07	432 511	276 528	-36,06
TAIWAN	3 187 800	1 102 068	-65,43	9 855 216	2 274 533	-76,92
CHINA	3 675 136	1 867 020	-49,20	11 026 377	4 310 926	-60,90
SINGAPORE	406 800	671 252	65,01	1 236 896	1 516 250	22,59
PHILIPPINES	0	20 160	-	0	53 021	-
MALAYSIA	249 005	141 135	-43,32	268 363	304 144	13,33
MALDIVES	45	0	-100,00	800	0	-100,00
INDIA	1 875 330	4 672 284	149,14	5 575 732	10 578 296	89,72
PAKISTAN	362 880	1 020 744	181,29	1 076 762	2 168 425	101,38
SRI LANKA	100 800	779 520	673,33	308 448	1 859 064	502,72
IRAN (ISLAMIC REPUBLIC OF)	0	100 800	-	0	234 864	-
ISRAEL	120 960	241 920	100,00	393 322	624 153	58,69
TURKEY	480 000	800 640	66,80	1 515 096	1 857 043	22,57
UNITED ARAB EMIRATES	36 612	0	-100,00	108 188	0	-100,00
SOUTH AFRICA	100 800	76 800	-23,81	308 448	185 376	-39,90
AUSTRALIA	100 800	141 122	40,00	287 784	300 581	4,45
GUAM	170	0	-100,00	1 503	0	-100,00

TABEL 5. PERKEMBANGAN EKSPOR INDONESIA MENURUT KOMODITI DAN NEGARA TUJUAN
JANUARI-APRIL 2013 DAN 2014

KOMODITI / NEGARA TUJUAN	BERAT BERSIH (KG)		PERUB	NILAI FOB (US \$)		PERUB
	JAN-APR 2013	JAN-APR 2014	%	JAN-APR 2013	JAN-APR 2014	%
(1)	(2)	(3)	(4)	(5)	(6)	(7)
UNITED STATES	2 649 840	1 979 502	-25,30	8 294 580	4 638 055	-44,08
CANADA	60 480	0	-100,00	204 623	0	-100,00
MEXICO	0	20 160	-	0	45 360	-
CHILE	0	40 320	-	0	100 396	-
ARGENTINA	18 306	56 772	210,13	61 325	137 109	123,58
BRAZIL	97 986	342 720	249,76	308 980	783 316	153,52
UNITED KINGDOM	20 160	0	-100,00	61 085	0	-100,00
NETHERLANDS	80 640	262 440	225,45	258 250	635 659	146,14
FRANCE	325 080	60 480	-81,40	988 995	162 187	-83,60
GERMANY, FED. REP. OF	689 666	740 960	7,44	2 217 314	1 837 039	-17,15
BELGIUM	848 640	673 920	-20,59	2 773 910	1 618 992	-41,64
LUXEMBOURG	211 200	249 600	18,18	660 744	651 264	-1,43
ITALY	81 360	81 360	0,00	242 453	177 710	-26,70
SPAIN	162 720	81 360	-50,00	491 861	182 043	-62,99
POLAND	38 466	160 320	316,78	125 224	392 803	213,68
UKRAINE	19 200	0	-100,00	55 104	0	-100,00
ESTONIA	40 320	61 740	53,13	124 589	202 406	62,46
SLOVENIA	172 800	38 400	-77,78	539 664	96 384	-82,14
RUSSIA FEDERATION	201 366	951 912	372,73	616 042	2 166 939	251,75
-CRUMB RUBBER	821 483 811	899 376 101	9,48	2 392 095 896	1 867 944 183	-21,91
JAPAN	133 058 389	127 592 680	-4,11	387 496 293	265 975 635	-31,36
KOREA, REPUBLIC OF	47 010 600	48 928 320	4,08	136 996 245	102 201 746	-25,40
TAIWAN	7 539 840	9 999 360	32,62	22 010 674	20 725 040	-5,84
CHINA	164 578 680	159 402 600	-3,15	481 015 657	335 817 601	-30,19
SINGAPORE	8 698 760	2 623 320	-69,84	25 431 958	5 471 268	-78,49
PHILIPPINES	1 512 000	3 124 800	106,67	4 371 076	6 424 134	46,97
MALAYSIA	1 675 217	1 573 320	-6,08	4 624 656	3 194 009	-30,94
VIET NAM	40 320	645 120	1 500,00	104 963	1 380 992	1 215,69
INDIA	25 724 160	57 133 440	122,10	74 404 691	117 230 464	57,56
PAKISTAN	1 028 160	2 157 120	109,80	2 934 869	4 312 796	46,95
SRI LANKA	302 400	604 800	100,00	1 192 477	1 191 084	30,53
IRAN (ISLAMIC REPUBLIC OF)	201 600	806 400	300,00	604 800	1 805 115	198,46
ISRAEL	2 661 120	3 487 680	31,06	7 812 836	7 413 969	-5,11
TURKEY	22 800 960	27 221 880	19,39	66 279 166	55 274 005	-16,60
UNITED ARAB EMIRATES	403 200	40 320	-90,00	1 204 654	71 972	-94,03
EGYPT	1 923 600	1 512 000	-21,40	5 630 542	3 026 963	-46,24
KENYA	443 520	504 000	13,64	1 308 839	1 094 113	-16,41
SOUTH AFRICA	9 192 960	9 092 160	-1,10	26 693 365	19 088 193	-28,49
AUSTRALIA	1 532 160	2 217 600	44,74	4 368 488	4 539 747	3,92
UNITED STATES	191 187 165	200 619 031	4,93	555 022 874	417 065 469	-24,86
CANADA	20 439 300	26 008 080	27,25	59 782 487	54 089 376	-9,52
MEXICO	6 378 260	7 745 920	21,44	18 773 211	15 807 478	-15,80
PANAMA	0	60 480	-	0	111 570	-
CHILE	604 800	141 120	-76,67	1 756 514	317 514	-81,92
VENEZUELA	992 880	835 380	-15,86	2 892 836	1 634 191	-43,51
ARGENTINA	9 894 780	10 376 100	4,86	28 820 091	21 586 155	-25,10
BRAZIL	27 628 720	30 558 780	10,61	80 646 357	62 972 516	-21,92
COLOMBIA	3 057 040	1 753 920	-42,63	8 993 185	3 810 284	-57,63
ECUADOR	624 960	604 800	-3,23	1 806 928	1 279 392	-29,20
PERU	1 270 080	1 370 880	7,94	3 735 399	2 892 286	-22,57
COSTA RICA	340 200	283 500	-16,67	1 003 273	662 586	-33,96
DOMINICA	317 520	181 440	-42,86	942 867	371 220	-60,63
NORFOLK ISLANDS	100 800	221 760	120,00	288 600	479 950	66,30
UNITED KINGDOM	9 463 020	12 192 180	28,84	27 648 233	25 013 519	-9,53
NETHERLANDS	9 722 160	15 990 380	64,47	28 110 962	32 673 878	16,23
FRANCE	14 936 040	21 266 325	42,38	43 516 169	43 748 936	0,53
GERMANY, FED. REP. OF	21 543 480	26 215 560	21,69	62 142 951	53 717 619	-13,56
BELGIUM	17 297 280	21 470 400	24,13	50 264 554	43 835 729	-12,79
LUXEMBOURG	1 270 080	1 370 880	7,94	3 692 801	2 823 941	-23,53
NORWAY	201 600	0	-100,00	592 493	0	-100,00
SWEDEN	483 840	362 880	-25,00	1 480 294	747 959	-49,47
FINLAND	7 781 760	3 669 120	-52,85	23 135 006	8 028 291	-65,30
IRELAND	340 200	45 360	-86,67	1 018 593	86 607	-91,50
ITALY	8 122 800	12 076 680	48,68	23 522 505	24 818 629	5,51
SPAIN	10 488 240	13 693 725	30,56	30 534 164	27 881 961	-8,69
PORTUGAL	927 360	1 411 200	52,17	2 726 188	2 846 192	4,40
GREECE	20 160	0	-100,00	61 085	0	-100,00
HUNGARY	80 640	100 800	25,00	255 373	189 882	-25,65
POLAND	5 700 240	7 922 880	38,99	16 737 292	16 448 091	-1,73
ROMANIA	5 813 640	8 154 720	40,27	16 885 378	16 415 951	-2,78
BULGARIA	1 088 640	1 406 160	29,17	3 171 030	2 883 028	-9,08
LITHUANIA	1 391 040	141 120	-89,86	3 959 121	326 723	-91,75
LATVIA	2 076 480	5 523 840	166,02	5 885 639	11 372 576	93,23
ESTONIA	120 960	120 960	0,00	362 913	286 663	-21,01
GEORGIA	0	161 280	-	0	338 710	-

**TABEL 5. PERKEMBANGAN EKSPOR INDONESIA MENURUT KOMODITI DAN NEGARA TUJUAN
JANUARI-APRIL 2013 DAN 2014**

KOMODITI / NEGARA TUJUAN	BERAT BERSIH (KG)		PERUB	NILAI FOB (US \$)		PERUB
	JAN-APR 2013	JAN-APR 2014	%	JAN-APR 2013	JAN-APR 2014	%
(1)	(2)	(3)	(4)	(5)	(6)	(7)
SLOVENIA	2 998 800	1 975 680	-34,12	8 645 125	4 225 237	-51,13
RUSSIA FEDERATION	6 451 200	4 630 500	-28,22	19 077 156	9 829 724	-48,47
SERBIA	0	45 360	-	0	85 504	-
-CREPE	12 928 413	9 210 260	-28,76	39 130 830	20 079 222	-48,69
JAPAN	284 400	76 800	-73,00	819 753	173 568	-78,83
KOREA, REPUBLIC OF	161 280	0	-100,00	464 819	0	-100,00
CHINA	675 360	40 320	-94,03	1 910 434	77 711	-95,93
ISRAIL	20 160	0	-100,00	62 778	0	-100,00
TURKEY	20 160	0	-100,00	62 899	0	-100,00
TUNISIA	0	20 160	-	0	43 404	-
UNITED STATES	7 993 160	6 720 980	-15,92	24 135 862	14 358 691	-40,51
CANADA	2 342 060	557 760	-76,19	7 119 208	1 239 507	-82,59
MEXICO	0	20 160	-	0	44 352	-
FRANCE	473	60 480	12 686,47	1 438	125 254	8 610,29
GERMANY, FED. REP. OF	120 960	383 040	216,67	388 886	833 171	114,25
BELGIUM	40 320	100 800	150,00	129 346	217 527	68,17
ITALY	947 520	1 068 480	12,77	3 023 133	2 594 751	-14,17
SPAIN	221 760	20 160	-90,91	696 729	42 921	-93,84
GREECE	100 800	141 120	40,00	315 545	328 365	4,06
-BUNGKIL KELAPA	88 942 666	83 020 736	-6,66	13 586 041	19 935 170	46,73
JAPAN	270 000	322 000	19,26	59 255	87 360	47,43
HONG KONG	0	1 560	-	0	7 030	-
KOREA, REPUBLIC OF	66 224 122	62 158 225	-6,14	11 334 714	14 969 130	32,06
TAIWAN	0	173 845	-	0	40 306	-
CHINA	3 400 000	7 750 000	127,94	595 000	1 802 500	202,94
THAILAND	17 416 679	0	-100,00	1 226 708	0	-100,00
SINGAPORE	163 170	186 180	14,10	39 531	44 956	13,72
MALAYSIA	203 000	40 000	-80,30	53 698	9 066	-83,12
INDIA	0	12 100 000	-	0	2 879 400	-
AUSTRALIA	56 100	281 800	402,32	11 971	78 763	557,95
NEW ZEALAND	0	2 001	-	0	6 603	-
EAST TIMOR	1 770	125	-92,94	2 247	56	-97,51
UNITED STATES	6 000	0	-100,00	9 625	0	-100,00
NETHERLANDS	1 200 000	0	-100,00	248 400	0	-100,00
GERMANY, FED. REP. OF	25	0	-100,00	12	0	-100,00
HUNGARY	1 800	5 000	177,78	4 880	10 000	104,92
-DEDAK/BEKATUL	121 359 366	199 259 480	64,19	30 256 650	43 406 564	43,46
JAPAN	24 892 800	18 792 840	-24,50	6 110 276	3 801 367	-37,79
HONG KONG	0	131 250	-	0	34 319	-
KOREA, REPUBLIC OF	42 300 000	83 265 000	96,84	10 623 600	17 160 924	61,54
TAIWAN	78 520	102 600	30,67	16 510	17 195	4,15
CHINA	700 000	12 411 610	1 673,09	200 149	3 063 657	1 430,69
PHILIPPINES	1 653 750	6 326 250	282,54	343 200	1 415 749	312,51
BRUNEI DARUSSALAM	8 700	0	-100,00	5 755	0	-100,00
VIET NAM	51 723 750	78 121 300	51,04	12 957 114	17 875 564	37,96
INDIA	0	108 000	-	0	36 720	-
UNITED ARAB EMIRATES	0	330	-	0	999	-
EAST TIMOR	1 846	300	-83,75	46	70	52,17
-LAINNYA	1 298 132 970	1 353 190 758	4,24	181 992 989	221 180 139	21,53
JAPAN	14 902 123	33 166 054	122,56	2 535 058	4 107 780	62,04
HONG KONG	720	2	-99,72	4 320	6	-99,86
KOREA, DEM. PEOPLE'S REP.	7 840 790	0	-100,00	887 932	0	-100,00
KOREA, REPUBLIC OF	122 950 328	156 426 253	27,23	16 763 929	27 184 047	62,16
TAIWAN	1 091 140	824 440	-24,44	784 387	550 271	-29,85
CHINA	91 638 146	151 491 346	65,31	11 075 173	23 474 309	111,95
THAILAND	76 408 214	25 431 065	-66,72	6 810 085	3 282 385	-51,80
SINGAPORE	28 563 197	32 705 601	14,50	2 595 689	3 277 470	26,27
PHILIPPINES	17 000	12 455 000	73 164,71	28 120	2 054 972	7 207,87
MALAYSIA	456 542	3 003 638	557,91	497 103	885 461	78,12
MYANMAR	70 000	0	-100,00	18 219	0	-100,00
CAMBODIA	0	45 000	-	0	51 394	-
BRUNEI DARUSSALAM	40 000	40 000	0,00	44 402	43 662	-1,67
NEPAL	640	0	-100,00	9 914	0	-100,00
VIET NAM	59 912 520	64 132 783	7,04	8 607 745	10 232 164	18,87
INDIA	3 602 080	2 955 770	-17,94	856 520	1 562 663	82,44
PAKISTAN	257 520	9 117 803	3 440,62	140 432	2 561 692	1 724,15
BANGLADESH	3 921 684	1 130 000	-71,19	2 749 793	1 007 105	-63,38
SRI LANKA	342 504	142 783	-58,31	310 368	143 928	-53,63
IRAN (ISLAMIC REPUBLIC OF)	304 000	271 000	-10,86	274 000	279 566	2,03
SAUDI ARABIA	15 150 000	0	-100,00	2 480 450	0	-100,00
OMAN	0	18 950	-	0	19 427	-
TURKEY	18 592 130	17 195 850	-7,51	2 549 097	2 520 750	-1,11

TABEL 5. PERKEMBANGAN EKSPOR INDONESIA MENURUT KOMODITI DAN NEGARA TUJUAN
JANUARI-APRIL 2013 DAN 2014

KOMODITI / NEGARA TUJUAN	BERAT BERSIH (KG)		PERUB	NILAI FOB (US \$)		PERUB
	JAN-APR 2013	JAN-APR 2014	%	JAN-APR 2013	JAN-APR 2014	%
(1)	(2)	(3)	(4)	(5)	(6)	(7)
UNITED ARAB EMIRATES	100 000	40 000	-60,00	88 025	46 744	-46,90
ETHIOPIA	0	36 260	-	0	15 556	-
MOZAMBIQUE	0	181 300	-	0	89 743	-
GHANA	157 480	447 980	184,47	133 038	452 135	239,85
NIGERIA	0	100 000	-	0	97 000	-
BENIN	80 000	0	-100,00	71 700	0	-100,00
DJIBOUTI	0	37 000	-	0	15 244	-
SOUTH AFRICA	18 000 000	18 000 000	0,00	2 168 550	2 325 738	7,25
AUSTRALIA	74 315	146 000	96,46	305 049	376 011	23,26
NEW ZEALAND	286 439 340	445 516 530	55,54	39 305 171	73 668 162	87,43
EAST TIMOR	1 083 500	1 010 952	-6,70	105 983	104 079	-1,80
UNITED STATES	953 908	485 940	-49,06	761 075	120 549	-84,16
UNITED KINGDOM	14 050 000	5 250 000	-62,63	2 119 700	871 500	-58,89
NETHERLANDS	450 881 938	339 166 158	-24,78	65 666 611	55 490 632	-15,50
FRANCE	234 000	10 036 000	4 188,89	60 197	1 885 840	3 032,78
GERMANY, FED. REP. OF	0	21 769 300	-	0	1 950 551	-
SWITZERLAND	281	0	-100,00	9 658	0	-100,00
SPAIN	57 900 115	0	-100,00	8 537 300	0	-100,00
PORTUGAL	11 000 000	0	-100,00	1 636 000	0	-100,00
GREECE	57 500	72 000	25,22	51 244	75 870	48,06
HUNGARY	19 000	0	-100,00	16 902	0	-100,00
POLAND	11 001 815	0	-100,00	900 548	0	-100,00
ROMANIA	19 500	0	-100,00	18 112	0	-100,00
ESTONIA	19 000	0	-100,00	15 390	0	-100,00
RUSSIA FEDERATION	0	342 000	-	0	355 733	-
-MINYAK ATSIRI LAINNYA	615 009	629 356	2,33	20 929 553	20 727 418	-0,97
JAPAN	6 946	2 978	-57,13	152 042	88 999	-41,46
HONG KONG	2 195	745	-66,06	29 994	14 865	-50,44
KOREA, REPUBLIC OF	225	3 225	1 333,33	12 150	49 081	303,96
TAIWAN	10 430	6 825	-34,56	245 146	133 124	-45,70
CHINA	22 463	3 739	-83,35	314 110	199 355	-36,53
THAILAND	152	303	99,34	13 179	6 728	-48,95
SINGAPORE	163 216	206 646	26,61	4 948 121	5 805 542	17,33
PHILIPPINES	0	2 165	-	0	18 867	-
MALAYSIA	4 877	90 295	1 751,45	37 209	43 361	16,53
BRUNEI DARUSSALAM	1 250	0	-100,00	17 955	0	-100,00
VIET NAM	1 855	925	-50,13	10 373	21 461	106,89
MALDIVES	114	55	-51,75	1 514	1 863	23,05
INDIA	62 008	48 670	-21,51	1 068 088	1 044 480	-2,21
PAKISTAN	0	706	-	0	7 813	-
BANGLADESH	0	2 000	-	0	9 348	-
SRI LANKA	0	600	-	0	15 600	-
SAUDI ARABIA	0	200	-	0	6 400	-
KUWAIT	50	0	-100,00	2 000	0	-100,00
TURKEY	1 005	0	-100,00	54 350	0	-100,00
UNITED ARAB EMIRATES	1 625	2 425	49,23	73 459	152 475	107,56
EGYPT	2 000	0	-100,00	107 000	0	-100,00
NIGERIA	0	3 591	-	0	16 575	-
SEYCHELLES	0	3	-	0	5	-
SOUTH AFRICA	800	0	-100,00	13 247	0	-100,00
AUSTRALIA	2 452	1 114	-54,57	89 108	53 964	-39,44
NEW ZEALAND	370	50	-86,49	1 037	1 175	13,31
EAST TIMOR	1 186	1 902	60,37	157	438	178,98
UNITED STATES	151 305	121 851	-19,47	6 915 032	7 087 879	2,50
CANADA	475	750	57,89	15 186	31 000	104,14
MEXICO	14 190	191	-98,65	286 200	18 950	-93,38
ARGENTINA	101	119	17,82	1 910	13 275	595,03
BRAZIL	7 210	4 640	-35,64	187 110	160 766	-14,08
DOMINICAN REPUBLIC	8 378	0	-100,00	147 648	0	-100,00
UNITED KINGDOM	17 046	14 128	-17,12	570 471	650 044	13,95
NETHERLANDS	10 809	37 284	244,93	409 000	1 832 919	348,15
FRANCE	41 726	28 178	-32,47	2 217 981	1 206 275	-45,61
GERMANY, FED. REP. OF	17 225	16 950	-1,60	1 075 298	692 471	-35,60
AUSTRIA	200	300	50,00	16 153	23 802	47,35
BELGIUM	50	0	-100,00	1 027	0	-100,00
SWITZERLAND	7 705	5 840	-24,21	359 995	253 843	-29,49
DENMARK	50	0	-100,00	124	0	-100,00
ITALY	190	25	-86,84	21 800	236	-98,92
SPAIN	28 509	19 915	-30,14	1 466 965	1 064 202	-27,46
GREECE	7	0	-100,00	3	0	-100,00
ROMANIA	14 400	0	-100,00	28 960	0	-100,00
BULGARIA	14	0	-100,00	1 479	0	-100,00
ESTONIA	10 200	0	-100,00	16 972	0	-100,00
RUSSIA FEDERATION	0	23	-	0	237	-

TABEL 5. PERKEMBANGAN EKSPOR INDONESIA MENURUT KOMODITI DAN NEGARA TUJUAN
JANUARI-APRIL 2013 DAN 2014

KOMODITI / NEGARA TUJUAN	BERAT BERSIH (KG)		PERUB	NILAI FOB (US \$)		PERUB
	JAN-APR 2013	JAN-APR 2014	%	JAN-APR 2013	JAN-APR 2014	%
(1)	(2)	(3)	(4)	(5)	(6)	(7)
-WANGI-WANGIAN DARI MINYAK ATSIR	31 176 855	33 755 380	8,27	164 181 574	176 426 055	7,46
JAPAN	774 927	918 392	18,51	4 977 279	4 489 513	-9,80
HONG KONG	617 251	524 360	-15,05	6 237 940	5 454 273	-12,56
KOREA, DEM. PEOPLE'S REP.	288	0	-100,00	1 732	0	-100,00
KOREA, REPUBLIC OF	207 146	153 710	-25,80	2 164 348	1 961 158	-9,39
TAIWAN	1 685 356	1 496 399	-11,21	2 633 242	2 426 770	-7,84
CHINA	207 421	305 138	47,11	1 397 766	1 539 384	10,13
MONGOLIA	0	2 864	-	0	14 140	-
PAPUA NEW GUINEA	144 318	123 495	-14,43	683 063	421 797	-38,25
THAILAND	4 156 936	4 735 199	13,91	21 504 459	24 916 069	15,86
SINGAPORE	1 494 269	1 610 108	7,75	42 083 856	45 985 526	9,27
PHILIPPINES	5 603 235	4 903 786	-12,48	19 161 104	19 052 518	-0,57
MALAYSIA	4 491 713	6 539 350	45,59	16 904 866	18 822 066	11,34
MYANMAR	83 386	100 235	20,21	785 984	646 759	-17,71
CAMBODIA	50 986	50 317	-1,31	254 964	411 213	61,28
BRUNEI DARUSSALAM	240 326	280 467	16,70	1 106 569	1 022 387	-7,61
LAO PEOPLE'S DEM. REP.	698	0	-100,00	8 257	0	-100,00
VIET NAM	633 163	833 245	31,60	5 159 050	6 969 966	35,10
MALDIVES	118 789	182 624	53,74	533 940	569 927	6,74
INDIA	798 615	684 410	-14,30	3 198 087	2 744 944	-14,17
PAKISTAN	264 677	478 745	80,88	1 450 927	2 520 248	73,70
BANGLADESH	60 392	103 451	71,30	363 334	487 746	34,24
SRI LANKA	89 149	121 100	35,84	281 631	287 901	2,23
AFGHANISTAN	261 008	59 567	-77,18	565 911	94 440	-83,31
IRAN (ISLAMIC REPUBLIC OF)	24 212	39 587	63,50	132 726	230 068	73,34
SAUDI ARABIA	115 191	224 324	94,74	468 241	669 424	42,97
ISRAIL	1 023	0	-100,00	22 200	0	-100,00
KUWAIT	525	3 326	533,52	16 872	42 482	151,79
JORDAN	36 174	47 660	31,75	105 784	195 137	84,47
LEBANON	4	3 456	86 300,00	90	11 939	13 165,56
YEMEN	760 742	283 397	-62,75	1 838 790	677 357	-63,16
OMAN	0	12 734	-	0	35 224	-
TURKEY	9 621	3 934	-59,11	186 166	95 801	-48,54
UNITED ARAB EMIRATES	3 679 064	3 944 545	7,22	10 817 527	12 759 661	17,95
QATAR	13 348	7 600	-43,06	85 434	35 616	-58,31
BAHRAIN	2 646	8 580	224,26	16 608	37 928	128,37
CYPRUS	0	1 558	-	0	28 075	-
EGYPT	1 714	9 825	473,22	33 659	122 499	263,94
LIBYAN ARAB JAMAHIRIYA	91 555	178 068	94,49	364 536	727 363	99,53
MOROCCO	9 293	8 434	-9,24	110 333	97 089	-12,00
ALGERIA	18 694	11 612	-37,88	66 192	34 983	-47,15
SUDAN	0	8 160	-	0	31 000	-
ETHIOPIA	35 308	0	-100,00	76 857	0	-100,00
TANZANIA, UNITED REP. OF	112 792	199 775	77,12	418 183	480 936	15,01
MADAGASCAR	52 708	254 801	383,42	48 226	498 913	934,53
SOMALIA	50 400	8 057	-84,01	87 360	15 818	-81,89
KENYA	479 898	877 851	82,92	1 156 546	2 092 912	80,96
REUNION	0	8	-	0	145	-
TOGO	9 175	40 001	335,98	46 044	67 452	46,49
GHANA	299 613	400 300	33,61	1 121 849	1 230 082	9,65
ANGOLA	18 229	107 878	491,79	88 640	168 838	90,48
CAMEROON	60	61 579	102 531,67	61	86 147	141 124,59
NIGERIA	359 345	325 127	-9,52	3 144 898	3 338 294	6,15
SIERRA LEONE	567	896	58,02	372	4 148	1 015,05
GABON	16 910	0	-100,00	55 467	0	-100,00
COTE D'IVOIRE	36 181	5 059	-86,02	112 836	28 839	-74,44
SENEGAL	248 152	238 337	-3,96	317 174	320 960	1,19
BENIN	27 525	14 025	-49,05	83 343	53 727	-35,54
BURKINA FASO	266	0	-100,00	518	0	-100,00
GAMBIA	0	790	-	0	4 015	-
SEYCHELLES	8 213	204	-97,52	32 982	304	-99,08
UGANDA	351 803	7 294	-97,93	784 887	18 632	-97,63
DJIBOUTI	118 300	180 628	52,69	226 560	310 614	37,10
SAO TOME AND PRINCIPE	7 023	7 596	8,16	22 141	26 626	20,26
SOUTH AFRICA	107 303	12 732	-88,13	508 581	121 503	-76,11
ZIMBABWE	0	7 488	-	0	24 308	-
ZAMBIA	0	80	-	0	2 152	-
MALAWI	0	1 100	-	0	9 025	-
MAURITIUS	157 656	40 926	-74,04	420 705	127 448	-69,71
RWANDA	20 765	0	-100,00	41 035	0	-100,00
AUSTRALIA	222 022	394 756	77,80	859 293	1 409 855	64,07
NEW ZEALAND	23 220	47 335	103,85	125 412	268 518	114,11
MICRONESIA, FED. STATES OF	918	0	-100,00	5 089	0	-100,00
GUAM	89	233	161,80	1 764	2 478	40,48
PALAU	50	1 695	3 290,00	523	9 490	1 714,53
NAURU	1 047	915	-12,61	10 809	9 326	-13,72

**TABEL 5. PERKEMBANGAN EKSPOR INDONESIA MENURUT KOMODITI DAN NEGARA TUJUAN
JANUARI-APRIL 2013 DAN 2014**

KOMODITI / NEGARA TUJUAN	BERAT BERSIH (KG)		PERUB	NILAI FOB (US \$)		PERUB
	JAN-APR 2013	JAN-APR 2014	%	JAN-APR 2013	JAN-APR 2014	%
(1)	(2)	(3)	(4)	(5)	(6)	(7)
NEW CALEDONIA	222	261	17,57	1 829	438	-76,05
NORTHERN MARIANA ISLANDS	1 554	8 447	443,56	13 324	46 788	251,16
SAINT VINCENT AND THE GRENADINES	100	0	-100,00	78	0	-100,00
VANUATU	19 371	10 037	-48,19	116 269	61 926	-46,74
WALLIS AND FUTUNA ISLANDS	288	0	-100,00	1 040	0	-100,00
FIJI	87 620	31 814	-63,69	327 636	144 622	-55,86
KIRIBATI	10 137	5 010	-50,58	48 722	24 198	-50,33
SAMOA	47	11 772	24 946,81	1 137	52 857	4 548,81
SOLOMON ISLANDS	6 243	2 995	-52,03	26 402	25 276	-4,26
TONGA	1 813	4 057	123,77	13 711	21 047	53,50
EAST TIMOR	807 477	702 583	-12,99	1 446 862	1 186 989	-17,96
UNITED STATES	79 200	142 905	80,44	508 399	1 069 531	110,37
CANADA	2 110	1 311	-37,87	20 344	11 745	-42,27
MEXICO	40	46	15,00	623	2 736	339,17
GUATEMALA	0	5 000	-	0	848	-
SURINAME	5 947	0	-100,00	16 946	0	-100,00
CHILE	5	0	-100,00	14	0	-100,00
ARGENTINA	33	47	42,42	194	717	269,59
BRAZIL	100	4 950	4 850,00	10 857	187 438	1 626,43
COLOMBIA	56 603	5 825	-89,71	373 170	53 775	-85,59
TRINIDAD AND TOBAGO	2 160	0	-100,00	3 972	0	-100,00
BELIZE	0	9 002	-	0	28 206	-
DOMINICAN REPUBLIC	0	20 175	-	0	43 965	-
HAITI	118 800	70 401	-40,74	214 488	128 892	-39,91
BARBADOS	2 397	1 267	-47,14	4 250	2 733	-35,69
CAPE VERDE	4 898	720	-85,30	18 864	1 365	-92,76
FRENCH POLYNESIA	65	798	1 127,69	68	3 612	5 211,76
MARTINIQUE	60	13	-78,33	721	83	-88,49
GUADELOUPE	8	0	-100,00	18	0	-100,00
UNITED KINGDOM	101 554	89 989	-11,39	815 584	1 104 169	35,38
NETHERLANDS	8 043	82 690	928,10	170 082	684 454	302,43
FRANCE	25 845	14 319	-44,60	282 064	569 256	101,82
GERMANY, FED. REP. OF	9 379	25 073	167,33	318 438	1 427 557	348,30
AUSTRIA	35	0	-100,00	124	0	-100,00
BELGIUM	82 401	372	-99,55	253 285	3 347	-98,68
SWITZERLAND	48 813	10 725	-78,03	2 205 357	496 245	-77,50
DENMARK	0	117	-	0	174	-
NORWAY	0	179	-	0	3 997	-
SWEDEN	10	0	-100,00	181	0	-100,00
FINLAND	0	187	-	0	948	-
IRELAND	22	24	9,09	44	26	-40,91
ITALY	0	2 123	-	0	5 563	-
SPAIN	2 073	100	-95,18	4 615	148	-96,79
PORTUGAL	0	205	-	0	4 372	-
GREECE	0	1	-	0	4	-
THE DEMOCRATIC REPUBLIC OF CONGO	82 594	121 180	46,72	350 081	230 164	-34,25
HUNGARY	180	0	-100,00	600	0	-100,00
POLAND	6 000	17 564	192,73	11 693	58 052	396,47
KAZAKHSTAN	20 315	45 818	125,54	84 297	154 738	83,56
TURKMENISTAN	9 866	2 431	-75,36	47 435	13 563	-71,41
UKRAINE	28 117	32 275	14,79	694 865	786 346	13,17
UZBEKISTAN	152	123	-19,08	20 050	1 030	-94,86
LITHUANIA	522	0	-100,00	12 679	0	-100,00
ESTONIA	160	0	-100,00	468	0	-100,00
GEORGIA	0	10	-	0	63	-
MALTA	16 173	0	-100,00	20 443	0	-100,00
SLOVENIA	12	0	-100,00	120	0	-100,00
CZECH REPUBLIC	1	7	600,00	20	138	590,00
RUSSIA FEDERATION	13 697	29 204	113,21	197 396	380 018	92,52
SERBIA	200	0	-100,00	93	0	-100,00
ROTAN OLAHAN	186 593	41 405	-77,81	391 935	69 110	-82,37
JAPAN	18 965	3 000	-84,18	34 006	3 825	-88,75
HONG KONG	467	743	59,10	657	218	-66,82
TAIWAN	13 000	0	-100,00	56 010	0	-100,00
CHINA	20 805	0	-100,00	69 642	0	-100,00
THAILAND	60	0	-100,00	164	0	-100,00
SINGAPORE	26 012	17 097	-34,27	23 730	12 925	-45,53
MALAYSIA	49 484	0	-100,00	86 211	0	-100,00
MALDIVES	8 000	0	-100,00	4 011	0	-100,00
SRI LANKA	9 540	5 283	-44,62	32 678	18 492	-43,41
ISRAEL	0	800	-	0	486	-
KENYA	100	0	-100,00	122	0	-100,00
REUNION	0	120	-	0	125	-
AUSTRALIA	575	670	16,52	1 551	2 699	74,02
FIJI	30	0	-100,00	828	0	-100,00

**TABEL 5. PERKEMBANGAN EKSPOR INDONESIA MENURUT KOMODITI DAN NEGARA TUJUAN
JANUARI-APRIL 2013 DAN 2014**

KOMODITI / NEGARA TUJUAN	BERAT BERSIH (KG)		PERUB	NILAI FOB (US \$)		PERUB
	JAN-APR 2013	JAN-APR 2014	%	JAN-APR 2013	JAN-APR 2014	%
(1)	(2)	(3)	(4)	(5)	(6)	(7)
UNITED STATES	3 930	1 315	-66,54	2 546	3 722	46,19
CANADA	2 388	0	-100,00	2 649	0	-100,00
CHILE	900	0	-100,00	3 095	0	-100,00
ARGENTINA	10	0	-100,00	11	0	-100,00
BAHAMAS	200	0	-100,00	3 624	0	-100,00
MARTINIQUE	0	220	-	0	387	-
UNITED KINGDOM	200	699	249,50	120	3 106	2 488,33
NETHERLANDS	850	1 108	30,35	772	2 607	237,69
FRANCE	550	35	-93,64	574	101	-82,40
GERMANY, FED. REP. OF	28 240	400	-98,58	64 980	3 243	-95,01
AUSTRIA	120	0	-100,00	360	0	-100,00
BELGIUM	10	6 000	59 900,00	31	9 413	30 264,52
DENMARK	0	200	-	0	50	-
FINLAND	0	700	-	0	2 685	-
ITALY	1 642	1 520	-7,43	3 443	603	-82,49
SPAIN	515	0	-100,00	120	0	-100,00
GREECE	0	400	-	0	1 243	-
SLOVENIA	0	310	-	0	1 392	-
MONTENEGRO	0	785	-	0	1 788	-
-MINYAK KELAPA SAWIT	6 987 144 117	6 382 637 404	-8,65	5 299 164 704	5 226 509 373	-1,37
JAPAN	25 493 126	23 945 306	-6,07	20 129 213	19 617 640	-2,54
HONG KONG	71 191	44 642	-37,29	62 768	49 744	-20,75
KOREA, DEM. PEOPLE'S REP.	62 352	0	-100,00	58 558	0	-100,00
KOREA, REPUBLIC OF	25 314 100	26 999 256	6,66	18 708 228	21 864 159	16,87
TAIWAN	19 219 780	144 892	-99,25	14 914 949	133 946	-99,10
CHINA	760 939 982	878 016 019	15,39	576 576 509	704 353 773	22,16
MONGOLIA	40 320	0	-100,00	41 126	0	-100,00
PAPUA NEW GUINEA	2 347 708	4 384 738	86,77	2 354 649	4 358 064	85,08
THAILAND	0	17 006 722	-	0	13 682 594	-
SINGAPORE	253 200 323	276 042 065	9,02	194 784 293	226 268 294	16,16
PHILIPPINES	15 599 628	53 466 552	242,74	13 492 110	47 995 900	255,73
MALAYSIA	284 665 367	107 511 515	-62,23	199 856 344	86 388 802	-56,77
MYANMAR	61 120 381	104 379 253	70,78	50 098 868	90 007 344	79,66
CAMBODIA	126 000	382 200	203,33	110 283	339 163	207,54
BRUNEI DARUSSALAM	356 457	374 374	5,03	407 661	417 728	2,47
VIET NAM	45 278 816	23 376 330	-48,37	35 137 507	19 484 949	-44,55
MALDIVES	437 054	399 607	-8,57	473 545	444 743	-6,08
INDIA	2 175 717 152	1 286 310 566	-40,88	1 621 390 820	1 051 943 650	-35,12
PAKISTAN	359 790 154	392 437 999	9,07	263 565 691	320 992 032	21,79
BANGLADESH	218 630 400	202 208 419	-7,51	166 141 562	162 427 892	-2,24
SRI LANKA	14 158 668	6 286 569	-55,60	10 798 575	5 187 066	-51,97
AFGHANISTAN	5 441 332	13 151 642	141,70	5 115 246	12 662 397	147,54
IRAQ	82 944	299 286	260,83	78 176	271 157	246,85
IRAN (ISLAMIC REPUBLIC OF)	32 858 690	48 621 204	47,97	25 720 682	39 674 021	54,25
SAUDI ARABIA	79 570 905	84 825 498	6,60	60 941 757	68 758 689	12,83
ISRAEL	8 901 678	6 909 823	-22,38	6 742 293	5 766 721	-14,47
JORDAN	3 850 809	4 512 109	17,17	3 326 489	3 916 670	17,74
LEBANON	0	189 000	-	0	160 125	-
YEMEN	18 010 465	17 308 896	-3,90	16 833 988	16 806 475	-0,16
OMAN	28 318 581	33 156 191	17,08	21 455 839	26 651 164	24,21
SYRIA ARAB REPUBLIC	141 120	478 979	239,41	129 830	446 500	243,91
TURKEY	96 299 535	82 675 149	-14,15	71 882 967	65 683 769	-8,62
UNITED ARAB EMIRATES	60 478 127	70 608 792	16,75	48 187 396	58 768 661	21,96
BAHRAIN	23 742	0	-100,00	22 080	0	-100,00
EGYPT	335 222 413	243 626 219	-27,32	250 305 290	201 064 589	-19,67
MOROCCO	0	4 000 000	-	0	3 060 000	-
TUNISIA	15 191 294	27 125 295	78,56	12 508 527	21 658 218	73,15
ALGERIA	36 798 080	16 149 826	-56,11	27 159 025	12 235 646	-54,95
SUDAN	191 520	228 130	19,12	178 462	228 188	27,86
ERITREA	0	1 179 807	-	0	1 179 789	-
NAMIBIA	59 130	16 647	-71,85	57 829	20 340	-64,83
TANZANIA, UNITED REP. OF	53 377 740	22 473 175	-57,90	41 677 178	20 477 966	-50,87
MADAGASCAR	13 329 458	5 641 359	-57,68	12 144 616	5 299 313	-56,36
SOMALIA	2 467 314	7 659 999	210,46	2 212 917	6 965 322	214,76
KENYA	75 555 520	35 039 913	-53,62	58 306 615	30 252 713	-48,11
MOZAMBIQUE	13 141 416	17 436 901	32,69	10 134 738	14 317 628	41,27
EQUATORIAL GUINEA	829 285	613 638	-26,00	878 614	647 023	-26,36
TOGO	29 259 577	30 764 817	5,14	22 848 189	26 496 448	15,97
GHANA	40 840 378	32 877 310	-19,50	32 422 857	27 788 327	-14,29
LIBERIA	2 849 910	2 207 107	-22,56	2 458 965	2 090 022	-15,00
GUINEA	23 250 373	14 935 774	-35,76	18 849 497	12 513 084	-33,62
ANGOLA	20 969 623	28 962 639	38,12	19 891 558	28 701 191	44,29
CONGO	3 509 332	2 157 379	-38,52	3 104 306	2 090 737	-32,65
CAMEROON	6 162 710	3 704 422	-39,89	4 755 749	3 432 107	-27,83
NIGERIA	36 154 126	61 998 773	71,48	27 416 958	50 177 269	83,02

TABEL 5. PERKEMBANGAN EKSPOR INDONESIA MENURUT KOMODITI DAN NEGARA TUJUAN
JANUARI-APRIL 2013 DAN 2014

KOMODITI / NEGARA TUJUAN	BERAT BERSIH (KG)		PERUB	NILAI FOB (US \$)		PERUB
	JAN-APR 2013	JAN-APR 2014	%	JAN-APR 2013	JAN-APR 2014	%
(1)	(2)	(3)	(4)	(5)	(6)	(7)
SIERRA LEONE	5 564 819	10 274 899	84,64	5 038 774	9 550 749	89,55
GABON	2 356 923	1 418 464	-39,82	2 383 247	1 476 282	-38,06
COTE D'IVOIRE	251 947	17 021 234	6 655,88	228 566	14 257 737	6 137,91
SENEGAL	8 824 770	12 546 338	42,17	8 074 254	11 856 063	46,84
MAURITANIA	41 142 337	31 441 192	-23,58	37 147 517	29 265 561	-21,22
MALI	86 454	0	-100,00	90 579	0	-100,00
BENIN	4 619 619	42 637 345	822,96	4 587 675	39 605 567	763,30
BURKINA FASO	1 220 940	649 080	-46,84	1 120 372	595 561	-46,84
GUINEA BISSAU	1 553 210	302 846	-80,50	1 446 163	296 872	-79,47
GAMBIA	17 336 967	14 877 603	-14,19	15 541 276	13 805 020	-11,17
SEYCHELLES	0	19 067	-	0	19 160	-
UGANDA	0	790 020	-	0	737 232	-
NIGER	245 130	241 200	-1,60	296 401	240 115	-18,99
DJIBOUTI	76 684 181	82 850 872	8,04	69 372 393	79 887 295	15,16
SAO TOME AND PRINCIPE	173 009	206 555	19,39	169 017	242 866	43,69
SOUTH AFRICA	54 208 722	72 767 173	34,24	40 384 656	60 760 728	50,45
ZIMBABWE	115 710	42 462	-63,30	122 851	42 225	-65,63
MALAWI	23 850	0	-100,00	20 630	0	-100,00
COMOROS	345 046	454 383	31,69	332 577	484 642	45,72
MAURITIUS	2 173 480	1 050 100	-51,69	1 764 436	934 272	-47,05
RWANDA	0	598 500	-	0	565 882	-
AUSTRALIA	334 000	24 093 920	7 113,75	228 432	19 046 569	8 237,96
NEW ZEALAND	34 130	21 000	-38,47	38 118	21 546	-43,48
MICRONESIA, FED. STATES OF	68 511	18 144	-73,52	76 382	20 128	-73,65
NAURU	19 168	18 070	-5,73	22 101	18 850	-14,71
NORTHERN MARIANA ISLANDS	3 861	10 480	171,43	5 667	14 179	150,20
VANUATU	124 138	147 682	18,97	142 758	165 598	16,00
COOK ISLANDS	24 014	0	-100,00	25 752	0	-100,00
FIJI	59 418	17 705	-70,20	58 507	21 882	-62,60
KIRIBATI	53 925	52 346	-2,93	59 809	61 933	3,55
SAMOA	366 438	507 537	38,51	406 873	568 729	39,78
SOLOMON ISLANDS	407 855	423 043	3,72	476 788	481 249	0,94
TONGA	112 443	70 233	-37,54	122 706	78 552	-35,98
EAST TIMOR	2 976 877	2 622 781	-11,89	3 396 979	2 962 783	-12,78
UNITED STATES	47 160 709	127 735 000	170,85	35 390 278	102 209 098	188,81
CANADA	9 120	0	-100,00	9 102	0	-100,00
MEXICO	4 499 866	30 999 817	588,91	2 969 912	24 282 362	717,61
NICARAGUA	4 999 886	0	-100,00	4 859 889	0	-100,00
PANAMA	0	33 440	-	0	38 481	-
CUBA	0	86 400	-	0	83 808	-
SURINAME	118 710	0	-100,00	106 886	0	-100,00
BRAZIL	38 609 874	50 404 241	30,55	29 299 305	40 259 760	37,41
COLOMBIA	5 000 000	0	-100,00	3 762 500	0	-100,00
URUGUAY	1 281 000	231 000	-81,97	1 136 625	198 240	-82,56
PERU	0	34 719 930	-	0	27 323 324	-
GUYANA	82 800	109 398	32,12	82 793	113 668	37,29
TRINIDAD AND TOBAGO	176 132	132 099	-25,00	163 505	122 442	-25,11
JAMAICA	0	1 633 710	-	0	1 368 853	-
HAITI	10 094 045	23 259 711	130,43	8 136 609	19 886 928	144,41
CAPE VERDE	131 220	0	-100,00	124 765	0	-100,00
FRENCH POLYNESIA	32 445	16 839	-48,10	36 786	19 775	-46,24
GRENADA	17 738	37 954	113,97	19 441	44 567	129,24
UNITED KINGDOM	0	13 999 765	-	0	11 501 054	-
NETHERLANDS	389 035 391	389 097 891	0,02	291 049 021	309 913 523	6,48
GERMANY, FED. REP. OF	138 435 639	56 016 634	-59,54	104 960 735	45 961 406	-56,21
BELGIUM	0	10 499 944	-	0	8 273 956	-
SWITZERLAND	0	120 600	-	0	118 188	-
DENMARK	3 570 000	1 086 251	-69,57	2 564 025	907 020	-64,63
SWEDEN	14 256	0	-100,00	14 414	0	-100,00
ITALY	351 755 215	489 019 263	39,02	278 528 557	389 243 722	39,75
SPAIN	198 813 734	226 798 529	14,08	145 882 810	181 298 713	24,28
PORTUGAL	0	1 240 756	-	0	1 033 641	-
GREECE	11 942 274	14 628 984	22,50	9 073 027	11 571 656	27,54
THE DEMOCRATIC REPUBLIC OF T	6 486 803	4 558 140	-29,73	5 030 633	4 187 183	-16,77
POLAND	0	5	-	0	5	-
ROMANIA	86 756	611 637	605,01	73 440	536 204	630,13
BULGARIA	314 576	168 156	-46,55	265 518	145 008	-45,39
UKRAINE	142 986 288	99 799 032	-30,20	105 587 019	79 575 943	-24,63
LATVIA	10 944	0	-100,00	9 434	0	-100,00
ESTONIA	0	1 019 000	-	0	947 560	-
GEORGIA	8 970 000	13 648 224	52,15	6 850 420	10 778 606	57,34
CROATIA	383 736	586 912	52,95	337 525	539 967	59,98
SLOVENIA	23 820	0	-100,00	22 142	0	-100,00
RUSSIA FEDERATION	94 816 274	146 730 155	54,75	72 722 895	119 568 402	64,42
SERBIA	19 710	0	-100,00	19 436	0	-100,00
MONTENEGRO	47 178	162 990	245,48	41 109	150 731	266,66

**TABEL 5. PERKEMBANGAN EKSPOR INDONESIA MENURUT KOMODITI DAN NEGARA TUJUAN
JANUARI-APRIL 2013 DAN 2014**

KOMODITI / NEGARA TUJUAN	BERAT BERSIH (KG)		PERUB	NILAI FOB (US \$)		PERUB
	JAN-APR 2013	JAN-APR 2014	%	JAN-APR 2013	JAN-APR 2014	%
(1)	(2)	(3)	(4)	(5)	(6)	(7)
-MINYAK BIJI KELAPA SAWIT	527 317 181	431 410 757	-18,19	389 208 979	484 296 052	24,43
JAPAN	5 862 221	12 621 030	115,29	4 418 756	14 236 418	222,18
KOREA, REPUBLIC OF	21 000	0	-100,00	17 220	0	-100,00
TAIWAN	245 862	0	-100,00	186 947	0	-100,00
CHINA	127 300 624	131 000 167	2,91	90 921 111	144 643 618	59,09
THAILAND	24 000 001	10 949 443	-54,38	16 644 805	11 691 917	-29,76
SINGAPORE	2 054 820	3 299 942	60,60	1 544 336	3 516 697	127,72
PHILIPPINES	1 500 000	4 943 241	229,55	1 125 000	5 085 698	352,06
MALAYSIA	56 100 768	25 307 644	-54,89	40 401 830	30 010 638	-25,72
INDIA	102 012 723	33 430 464	-67,23	75 032 436	39 536 388	-47,31
PAKISTAN	3 257 374	3 845 674	18,06	2 425 160	4 312 184	77,81
BANGLADESH	497 466	2 567 470	416,11	360 165	2 566 116	612,48
SRI LANKA	6 552 566	200 000	-96,95	4 913 662	212 026	-95,68
IRAN (ISLAMIC REPUBLIC OF)	1 190 160	1 261 140	5,96	997 358	1 418 194	42,20
SAUDI ARABIA	0	8 000 000	-	0	8 920 000	-
ISRAIL	1 101 830	920 054	-16,50	776 075	1 072 634	38,21
JORDAN	0	302 340	-	0	378 055	-
YEMEN	0	145 040	-	0	214 502	-
OMAN	0	41 000	-	0	52 275	-
TURKEY	13 824 880	14 320 532	3,59	9 960 496	15 413 779	54,75
CYPRUS	0	21 000	-	0	30 440	-
EGYPT	1 600 819	3 749 881	134,25	1 140 565	4 178 605	266,36
MOROCCO	41 472	0	-100,00	38 194	0	-100,00
TUNISIA	639 000	1 214 694	90,09	553 430	1 416 741	155,99
TANZANIA, UNITED REP. OF	0	650 029	-	0	689 031	-
KENYA	250 000	353 000	41,20	172 500	404 132	134,28
MOZAMBIQUE	200 000	0	-100,00	142 000	0	-100,00
CAMEROON	2 039 973	0	-100,00	1 458 581	0	-100,00
NIGERIA	2 302	0	-100,00	400 000	0	-100,00
SOUTH AFRICA	3 571 220	5 668 866	58,74	2 454 487	5 956 860	142,69
MAURITIUS	41 472	0	-100,00	36 081	0	-100,00
TONGA	2 000	0	-100,00	2 160	0	-100,00
UNITED STATES	4 955 170	22 644 876	356,99	3 544 749	26 492 771	647,38
MEXICO	1 000 000	2 999 963	200,00	745 000	3 218 960	332,08
CHILE	0	126 000	-	0	152 133	-
ARGENTINA	328 050	402 830	22,80	265 722	498 689	87,67
BRAZIL	19 213 716	43 935 232	128,67	14 866 894	49 824 224	235,14
URUGUAY	0	378 000	-	0	466 451	-
PERU	0	2 009 970	-	0	2 244 223	-
NETHERLANDS	116 850 330	59 600 751	-48,99	88 214 459	64 324 690	-27,08
GERMANY, FED. REP. OF	1 999 934	0	-100,00	1 578 432	0	-100,00
SWITZERLAND	5	0	-100,00	111	0	-100,00
ITALY	10 984 760	5 499 894	-49,93	9 474 505	6 269 358	-33,83
SPAIN	4 501 180	5 524 800	22,74	3 862 285	6 358 527	64,63
GREECE	4 530 027	999 780	-77,93	3 012 768	1 043 686	-65,36
THE DEMOCRATIC REPUBLIC OF 1	0	215 000	-	0	298 850	-
UKRAINE	1 043 740	6 453 010	518,26	823 871	7 356 889	792,97
GEORGIA	500 000	799 860	59,97	360 000	874 597	142,94
RUSSIA FEDERATION	7 499 716	15 008 140	100,12	6 336 828	18 915 056	198,49
-MINYAK NABATI LAIN	404 646 969	315 483 887	-22,03	306 054 439	382 336 416	24,92
JAPAN	618 034	578 297	-6,43	1 000 523	1 177 109	17,65
HONG KONG	4 430 714	17 049	-99,62	143 181	45 107	-68,50
KOREA, REPUBLIC OF	22 465 448	25 503 356	13,52	17 975 490	29 248 096	62,71
TAIWAN	1 198 292	860 318	-28,20	991 771	804 176	-18,92
CHINA	63 352 805	65 953 810	4,11	48 806 961	80 195 159	64,31
THAILAND	1 563 231	8 482 428	442,62	1 387 312	8 866 200	539,09
SINGAPORE	664 073	18 861 401	2 740,26	498 296	20 629 064	4 039,92
PHILIPPINES	134 000	1 025 500	665,30	129 392	1 017 392	686,29
MALAYSIA	41 009 318	51 284 472	25,06	29 620 278	63 213 559	113,41
VIET NAM	282 883	469 000	65,79	274 140	508 826	85,61
MALDIVES	3 780	0	-100,00	5 015	0	-100,00
INDIA	50 806 699	820 569	-98,38	36 750 328	943 768	-97,43
PAKISTAN	798 110	549 630	-31,13	623 954	579 088	-7,19
BANGLADESH	18 475 003	1 934 390	-89,53	14 767 011	2 407 430	-83,70
SRI LANKA	2 067 000	436 000	-78,91	1 817 910	482 013	-73,49
IRAN (ISLAMIC REPUBLIC OF)	677 230	153 090	-77,39	617 759	212 795	-65,55
SAUDI ARABIA	6 100 000	153 680	-97,48	4 598 750	222 552	-95,16
ISRAIL	195 600	207 810	6,24	198 739	343 758	72,97
KUWAIT	108 900	1 520	-98,60	146 282	7 507	-94,87
JORDAN	0	22 660	-	0	28 427	-
LEBANON	0	43 360	-	0	54 634	-
YEMEN	21 680	42 000	93,73	21 056	59 853	184,26
SYRIA ARAB REPUBLIC	189 040	368 560	94,96	165 791	482 941	191,30
TURKEY	1 223 380	1 786 976	46,07	1 061 233	2 338 201	120,33

**TABEL 5. PERKEMBANGAN EKSPOR INDONESIA MENURUT KOMODITI DAN NEGARA TUJUAN
JANUARI-APRIL 2013 DAN 2014**

KOMODITI / NEGARA TUJUAN	BERAT BERSIH (KG)		PERUB	NILAI FOB (US \$)		PERUB
	JAN-APR 2013	JAN-APR 2014	%	JAN-APR 2013	JAN-APR 2014	%
(1)	(2)	(3)	(4)	(5)	(6)	(7)
UNITED ARAB EMIRATES	560 477	158 282	-71,76	407 301	247 374	-39,27
EGYPT	7 799 983	1 561 600	-79,98	5 806 569	2 109 793	-63,67
TUNISIA	3 184 000	924 895	-70,95	2 424 116	1 192 092	-50,82
ALGERIA	638 000	342 875	-46,26	652 080	441 391	-32,31
SUDAN	84 140	0	-100,00	62 264	0	-100,00
TANZANIA, UNITED REP. OF	13 500 104	0	-100,00	10 505 081	0	-100,00
MADAGASCAR	37 240	55 860	50,00	36 123	85 465	136,59
MOZAMBIQUE	10 550 227	0	-100,00	8 121 681	0	-100,00
GHANA	17 500 101	0	-100,00	13 125 076	0	-100,00
CAMEROON	18 620	0	-100,00	9 589	0	-100,00
NIGERIA	19 390	0	-100,00	27 215	0	-100,00
GABON	17 640	0	-100,00	19 326	0	-100,00
SENEGAL	84 000	121 860	45,07	109 200	161 597	47,98
GAMBIA	18 130	18 620	2,70	15 954	18 620	16,71
SOUTH AFRICA	567 494	195 000	-65,64	499 955	232 776	-53,44
MAURITIUS	0	55 860	-	0	80 903	-
AUSTRALIA	33 896	24 564	-27,53	38 817	52 065	34,13
NEW ZEALAND	150 403	33 340	-77,83	154 188	59 044	-61,71
VANUATU	3 300	0	-100,00	4 805	0	-100,00
SAMOA	216	0	-100,00	537	0	-100,00
TONGA	6 400	0	-100,00	7 200	0	-100,00
CHRISTMAS ISLANDS	0	31	-	0	283	-
EAST TIMOR	951	10 016	953,21	13 185	21 427	62,51
UNITED STATES	35 232 929	48 430 620	37,46	26 831 077	58 782 199	119,08
CANADA	481 325	273 300	-43,22	430 277	277 984	-35,39
MEXICO	217 000	187 180	-13,74	192 046	273 642	42,49
CHILE	594 000	0	-100,00	501 336	0	-100,00
ARGENTINA	63 370	43 740	-30,98	64 642	57 409	-11,19
URUGUAY	0	151 000	-	0	207 290	-
PERU	22 500	0	-100,00	22 883	0	-100,00
TRINIDAD AND TOBAGO	0	322 500	-	0	405 923	-
UNITED KINGDOM	99 323	409 548	312,34	125 575	344 260	174,15
NETHERLANDS	61 128 673	69 619 032	13,89	45 780 129	86 413 444	88,76
FRANCE	200	46 080	22 940,00	1 130	165 213	14 520,62
GERMANY, FED. REP. OF	2 785 170	1 584 640	-43,10	2 614 244	1 540 302	-41,08
BELGIUM	27	67 471	249 792,59	20	228 364	1 141 720,00
DENMARK	16 000	0	-100,00	14 080	0	-100,00
NORWAY	3 812	1 044	-72,61	10 109	18 583	83,83
FINLAND	4	0	-100,00	50	0	-100,00
IRELAND	122 000	0	-100,00	91 400	0	-100,00
SPAIN	2 011 964	16 470	-99,18	1 577 988	59 532	-96,23
GREECE	1 000 486	0	-100,00	725 370	0	-100,00
HUNGARY	43 331	48 210	11,26	56 115	71 671	27,72
POLAND	62 385	31 000	-50,31	58 847	31 872	-45,84
ROMANIA	328 050	801 225	144,24	290 432	1 118 918	285,26
BULGARIA	572 380	213 080	-62,77	513 115	303 101	-40,93
KAZAKHSTAN	0	166 904	-	0	240 978	-
MOLDOVA, REPUBLIC OF	0	40 000	-	0	47 200	-
UKRAINE	23 125 548	4 524 580	-80,43	17 335 967	5 793 092	-66,58
UZBEKISTAN	260 000	0	-100,00	283 000	0	-100,00
LITHUANIA	40 000	0	-100,00	51 200	0	-100,00
LATVIA	10 926	0	-100,00	10 161	0	-100,00
GEORGIA	146 530	306 180	108,95	134 224	396 503	195,40
CROATIA	106 870	40 320	-62,27	93 003	55 137	-40,71
SLOVENIA	15 106	61 608	307,84	14 757	80 610	446,25
RUSSIA FEDERATION	4 997 128	5 039 476	0,85	4 589 828	6 852 704	49,30
-STEARIN	144 749 402	129 642 404	-10,44	129 328 112	123 893 068	-4,20
JAPAN	1 462 600	1 835 400	25,49	1 554 436	1 975 369	27,08
HONG KONG	87 000	22 000	-74,71	82 800	23 406	-71,73
KOREA, REPUBLIC OF	13 770 800	17 262 550	25,36	12 977 813	16 972 423	30,78
TAIWAN	8 854 500	10 739 700	21,29	8 086 423	10 797 150	33,52
CHINA	47 022 897	41 215 763	-12,35	39 976 940	38 552 174	-3,56
THAILAND	5 030 350	3 678 045	-26,88	4 762 546	3 760 549	-21,04
SINGAPORE	258 000	252 116	-2,28	284 351	255 739	-10,06
PHILIPPINES	1 279 900	1 283 000	0,24	1 165 459	1 312 738	12,64
MALAYSIA	8 283 247	2 038 956	-75,38	7 347 327	1 638 841	-77,69
MYANMAR	416 500	221 000	-46,94	376 948	222 612	-40,94
VIET NAM	2 388 200	2 228 000	-6,71	2 298 853	2 315 984	0,75
INDIA	818 000	618 000	-24,45	779 614	630 071	-19,18
PAKISTAN	0	97 000	-	0	95 557	-
BANGLADESH	3 434 500	1 446 500	-57,88	3 082 179	1 365 637	-55,69
SRI LANKA	216 800	247 000	13,93	207 781	254 020	22,25
IRAN (ISLAMIC REPUBLIC OF)	1 932 500	767 000	-60,31	1 878 573	746 794	-60,25
SAUDI ARABIA	185 000	180 000	-2,70	187 668	178 550	-4,86
ISRAEL	202 300	54 000	-73,31	211 067	51 686	-75,51

TABEL 5. PERKEMBANGAN EKSPOR INDONESIA MENURUT KOMODITI DAN NEGARA TUJUAN
JANUARI-APRIL 2013 DAN 2014

KOMODITI / NEGARA TUJUAN	BERAT BERSIH (KG)		PERUB	NILAI FOB (US \$)		PERUB
	JAN-APR 2013	JAN-APR 2014	%	JAN-APR 2013	JAN-APR 2014	%
(1)	(2)	(3)	(4)	(5)	(6)	(7)
JORDAN	179 100	85 000	-52,54	166 398	82 552	-50,39
SYRIA ARAB REPUBLIC	34 000	17 000	-50,00	30 600	16 520	-46,01
TURKEY	13 736 800	13 987 645	1,83	12 298 147	13 755 319	11,85
UNITED ARAB EMIRATES	107 600	84 002	-21,93	107 534	85 821	-20,19
EGYPT	897 200	326 500	-63,61	860 688	320 573	-62,75
TUNISIA	49 000	35 000	-28,57	47 380	38 315	-19,13
ALGERIA	34 000	17 000	-50,00	31 295	16 737	-46,52
SUDAN	0	81 000	-	0	82 540	-
TANZANIA, UNITED REP. OF	17 000	187 000	1 000,00	16 450	189 030	1 049,12
MADAGASCAR	10 000	0	-100,00	10 110	0	-100,00
KENYA	157 500	105 000	-33,33	146 526	104 290	-28,82
TOGO	136 000	51 000	-62,50	130 560	47 175	-63,87
GHANA	17 000	36 000	111,76	15 470	35 100	126,89
CAMEROON	52 000	34 500	-33,65	47 083	34 094	-27,59
NIGERIA	525 900	332 000	-36,87	498 951	341 757	-31,50
COTE D'IVOIRE	248 500	401 000	61,37	234 771	412 154	75,56
SENEGAL	83 500	34 000	-59,28	79 148	34 340	-56,61
CENTRAL AFRICAN REPUBLIC	17 000	17 000	0,00	15 697	18 178	15,81
NIGER	90 000	0	-100,00	85 500	0	-100,00
DJIBOUTI	162 800	17 000	-89,56	139 194	17 085	-87,73
SOUTH AFRICA	523 000	446 000	-14,72	487 365	487 955	0,12
RWANDA	0	34 000	-	0	32 160	-
AUSTRALIA	228 500	130 600	-42,84	216 148	138 001	-36,15
NEW ZEALAND	17 000	0	-100,00	17 340	0	-100,00
UNITED STATES	2 454 966	2 278 840	-7,17	2 478 123	2 318 714	-6,43
CANADA	167 600	173 000	3,22	159 555	179 037	12,21
MEXICO	1 590 100	116 000	-92,70	1 474 707	120 469	-91,83
GUATEMALA	91 000	153 000	68,13	85 988	159 378	85,35
NICARAGUA	187 000	289 000	54,55	169 818	291 040	71,38
VENEZUELA	34 000	129 000	279,41	31 300	152 470	387,12
BRAZIL	966 000	252 000	-73,91	839 210	280 806	-66,54
COLOMBIA	646 000	714 000	10,53	649 356	733 429	12,95
URUGUAY	51 000	0	-100,00	47 430	0	-100,00
ECUADOR	55 000	17 000	-69,09	53 050	17 255	-67,47
PERU	434 950	211 000	-51,49	422 940	215 968	-48,94
JAMAICA	0	17 000	-	0	16 150	-
PUERTO RICO	68 000	0	-100,00	64 260	0	-100,00
DOMINICAN REPUBLIC	0	34 000	-	0	34 370	-
EL SALVADOR	17 000	38 000	123,53	16 320	37 925	132,38
COSTA RICA	17 000	51 000	200,00	15 470	51 170	230,77
DOMINICA	17 000	0	-100,00	16 150	0	-100,00
UNITED KINGDOM	58 500	175 400	199,83	57 681	178 092	208,75
NETHERLANDS	20 505 792	19 497 521	-4,92	17 696 112	16 759 790	-5,29
FRANCE	115 000	118 700	3,22	107 970	118 925	10,15
GERMANY, FED. REP. OF	778 000	692 000	-11,05	711 194	708 715	-0,35
AUSTRIA	0	15 750	-	0	17 325	-
BELGIUM	0	48 016	-	0	51 018	-
IRELAND	17 000	0	-100,00	16 320	0	-100,00
ITALY	180 000	28 000	-84,44	168 558	29 180	-82,69
SPAIN	683 600	682 800	-0,12	662 735	711 612	7,38
PORTUGAL	320 400	94 000	-70,66	275 992	92 140	-66,61
GREECE	130 000	272 000	109,23	117 276	268 256	128,74
THE DEMOCRATIC REPUBLIC OF 1	195 400	140 600	-28,05	185 812	142 328	-23,40
POLAND	432 000	398 000	-7,87	376 262	383 116	1,82
ROMANIA	34 000	51 000	50,00	31 450	50 327	60,02
BULGARIA	101 000	93 000	-7,92	95 776	91 747	-4,21
UKRAINE	262 000	533 000	103,44	237 214	516 189	117,60
CROATIA	0	22 000	-	0	21 604	-
SLOVENIA	17 500	141 000	705,71	16 360	139 152	750,56
RUSSIA FEDERATION	1 156 100	1 522 500	31,69	1 104 590	1 566 375	41,81
-ASAM BERLEMAK LAIN	538 045 375	641 206 153	19,17	384 109 628	636 684 273	65,76
JAPAN	3 803 944	4 454 610	17,11	4 195 362	6 754 306	60,99
HONG KONG	0	549 961	-	0	445 468	-
KOREA, REPUBLIC OF	8 646 260	21 852 966	152,74	7 558 729	19 561 474	158,79
TAIWAN	1 241 270	576 490	-53,56	1 073 625	944 543	-12,02
CHINA	156 846 405	169 742 089	8,22	109 263 811	175 246 422	60,39
THAILAND	1 083 010	4 908 420	353,22	1 410 568	5 828 733	313,22
SINGAPORE	28 618 560	67 055 672	134,31	22 505 274	57 892 478	157,24
PHILIPPINES	2 146 070	3 354 810	56,32	2 297 364	4 304 800	87,38
MALAYSIA	76 779 387	99 683 380	29,83	57 368 916	105 359 142	83,65
VIET NAM	39 200	52 147	33,03	58 742	84 967	44,64
INDIA	24 824 312	46 668 917	88,00	16 406 355	45 694 116	178,51
PAKISTAN	8 148 873	3 164 633	-61,16	2 859 771	2 112 145	-26,14
BANGLADESH	902 935	54 390	-93,98	555 994	39 161	-92,96
SRI LANKA	1 192 060	1 792 540	50,37	1 065 308	1 850 580	73,71

TABEL 5. PERKEMBANGAN EKSPOR INDONESIA MENURUT KOMODITI DAN NEGARA TUJUAN
JANUARI-APRIL 2013 DAN 2014

KOMODITI / NEGARA TUJUAN	BERAT BERSIH (KG)		PERUB	NILAI FOB (US \$)		PERUB
	JAN-APR 2013	JAN-APR 2014	%	JAN-APR 2013	JAN-APR 2014	%
(1)	(2)	(3)	(4)	(5)	(6)	(7)
SAUDI ARABIA	24 000	3 565 480	14 756,17	30 381	5 247 070	17 170,89
ISRAIL	4 949 110	1 845 976	-62,70	2 623 028	1 371 755	-47,70
JORDAN	56 880	57 600	1,27	61 972	81 216	31,05
TURKEY	312 780	1 017 310	225,25	397 568	1 380 887	247,33
UNITED ARAB EMIRATES	200	287 840	143 820,00	99	407 600	411 617,17
EGYPT	2 265 025	6 322 273	179,13	1 161 617	4 835 099	316,24
TUNISIA	700 000	1 129 854	61,41	468 300	787 097	68,08
SUDAN	537 500	462 000	-14,05	317 125	343 862	8,43
TANZANIA, UNITED REP. OF	0	500 023	-	0	367 517	-
MADAGASCAR	120 650	721 225	497,78	72 676	508 505	599,69
KENYA	6 148 935	2 568 130	-58,23	3 527 226	1 725 817	-51,07
MOZAMBIQUE	1 181 406	4 546 114	284,81	672 986	3 308 869	391,67
TOGO	83 945	0	-100,00	53 180	0	-100,00
ANGOLA	3 149 917	0	-100,00	1 669 456	0	-100,00
CAMEROON	220 000	0	-100,00	163 900	0	-100,00
NIGERIA	1 906 090	62 380	-96,73	1 228 261	28 071	-97,71
COTE D'IVOIRE	162 800	0	-100,00	139 194	0	-100,00
SENEGAL	720 000	110 000	-84,72	425 125	82 500	-80,59
GAMBIA	371 000	110 000	-70,35	225 650	84 700	-62,46
DJIBOUTI	2 068 300	959 080	-53,63	1 302 586	932 593	-28,40
SOUTH AFRICA	15 169 632	7 614 732	-49,80	8 814 191	5 960 088	-32,38
MALAWI	2 408 600	572 500	-76,23	1 552 765	432 723	-72,13
AUSTRALIA	649 730	418 092	-35,65	614 889	681 426	10,82
NEW ZEALAND	0	15 200	-	0	24 168	-
UNITED STATES	18 962 911	24 295 904	28,12	19 732 340	36 440 785	84,68
CANADA	31 680	216 684	583,98	40 962	643 370	1 470,65
MEXICO	684 930	870 450	27,09	839 166	1 452 438	73,08
CHILE	19 800	0	-100,00	16 830	0	-100,00
ARGENTINA	146 830	134 000	-8,74	147 456	202 864	37,58
BRAZIL	87 960	439 150	399,26	94 603	553 279	484,84
COLOMBIA	144 220	143 550	-0,46	199 002	250 062	25,66
ECUADOR	5 400	0	-100,00	6 977	0	-100,00
HAITI	499 900	0	-100,00	277 445	0	-100,00
UNITED KINGDOM	189 600	60 000	-68,35	252 693	92 389	-63,44
NETHERLANDS	89 503 566	99 987 980	11,71	68 274 049	94 482 536	38,39
FRANCE	196 720	618 220	214,26	248 603	1 304 324	424,66
GERMANY, FED. REP. OF	4 697 510	2 816 360	-40,05	5 381 211	4 928 629	-8,41
AUSTRIA	0	2 280	-	0	3 785	-
BELGIUM	24 002	123 860	416,04	36 134	288 453	698,29
SWITZERLAND	19 740	0	-100,00	42 340	0	-100,00
DENMARK	20 235 288	11 250 315	-44,40	11 031 955	8 268 981	-25,05
NORWAY	209 830	0	-100,00	94 424	0	-100,00
SWEDEN	0	99 580	-	0	148 773	-
ITALY	10 738 123	514 600	-95,21	6 223 817	735 466	-88,18
SPAIN	34 051 379	42 498 866	24,81	18 897 323	31 766 325	68,10
GREECE	42 000	0	-100,00	25 200	0	-100,00
THE DEMOCRATIC REPUBLIC OF T	30 000	30 000	0,00	40 606	44 251	8,98
POLAND	0	200 000	-	0	199 000	-
BULGARIA	30 000	30 000	0,00	45 194	46 572	3,05
RUSSIA FEDERATION	15 200	77 520	410,00	19 304	122 093	532,48
-ALAT LISTRIK	143 921 652	136 892 506	-4,88	2 097 788 203	2 148 838 964	2,43
JAPAN	16 243 095	19 255 049	18,54	365 443 571	381 368 122	4,36
HONG KONG	2 517 814	2 835 042	12,60	81 820 582	77 683 088	-5,06
KOREA, REPUBLIC OF	1 620 073	1 564 181	-3,45	38 147 918	34 491 584	-9,58
TAIWAN	833 171	907 124	8,88	41 859 228	27 711 824	-33,80
CHINA	3 786 194	3 658 198	-3,38	76 968 077	83 569 377	8,58
MACAU	0	167	-	0	438	-
PAPUA NEW GUINEA	1 619 142	1 711 143	5,68	6 265 430	3 487 246	-44,34
THAILAND	7 036 436	6 669 304	-5,22	98 551 884	122 983 438	24,79
SINGAPORE	14 632 247	19 100 998	30,54	623 345 667	634 152 058	1,73
PHILIPPINES	5 090 819	5 222 492	2,59	30 216 222	31 360 499	3,79
MALAYSIA	8 842 084	7 179 557	-18,80	75 402 706	76 445 465	1,38
MYANMAR	1 187 218	531 201	-55,26	19 036 690	2 929 666	-84,61
CAMBODIA	27 502	9 565	-65,22	181 835	64 980	-64,26
BRUNEI DARUSSALAM	312 769	473 894	51,52	2 123 671	2 761 635	30,04
LAO PEOPLE'S DEM. REP.	41	2	-95,12	2 500	24	-99,04
NEPAL	40 756	24 849	-39,03	102 146	80 844	-20,85
BHUTAN	0	12 075	-	0	28 502	-
VIET NAM	2 911 268	2 450 788	-15,82	19 303 577	19 089 985	-1,11
MALDIVES	14 265	7 835	-45,08	96 086	81 270	-15,42
INDIA	10 021 255	4 261 420	-57,48	32 637 366	31 908 647	-2,23
PAKISTAN	823 921	595 993	-27,66	2 901 798	1 634 435	-43,68
BANGLADESH	316 891	2 611 999	724,26	991 717	4 968 143	400,96
SRI LANKA	1 263 714	1 134 329	-10,24	4 314 960	3 428 808	-20,54
AFGHANISTAN	331 858	118 570	-64,27	1 149 267	540 788	-52,94

TABEL 5. PERKEMBANGAN EKSPOR INDONESIA MENURUT KOMODITI DAN NEGARA TUJUAN
JANUARI-APRIL 2013 DAN 2014

KOMODITI / NEGARA TUJUAN	BERAT BERSIH (KG)		PERUB	NILAI FOB (US \$)		PERUB
	JAN-APR 2013	JAN-APR 2014	%	JAN-APR 2013	JAN-APR 2014	%
(1)	(2)	(3)	(4)	(5)	(6)	(7)
IRAQ	189 244	198 741	5,02	1 399 727	1 228 685	-12,22
IRAN (ISLAMIC REPUBLIC OF)	443 190	499 184	12,63	1 767 184	1 707 679	-3,37
SAUDI ARABIA	2 611 054	1 335 502	-48,85	9 255 629	4 652 214	-49,74
ISRAIL	1 758	6 359	261,72	30 698	33 167	8,04
KUWAIT	177 095	127 501	-28,00	703 290	382 578	-45,60
JORDAN	26 229	34 562	31,77	115 766	221 658	91,47
LEBANON	252 233	112 511	-55,39	832 385	404 478	-51,41
YEMEN	319 902	123 424	-61,42	1 046 601	368 807	-64,76
OMAN	163 592	223 207	36,44	556 367	859 827	54,54
SYRIA ARAB REPUBLIC	19 155	11 717	-38,83	46 926	28 435	-39,40
TURKEY	688 760	859 230	24,75	7 762 582	7 850 027	1,13
UNITED ARAB EMIRATES	4 097 357	4 531 741	10,60	17 113 793	19 058 603	11,36
QATAR	899 265	355 184	-60,50	3 968 228	1 724 755	-56,54
BAHRAIN	113 921	72 929	-35,98	428 552	341 509	-20,31
CYPRUS	52 244	35 529	-31,99	121 400	73 862	-39,16
EGYPT	635 580	516 796	-18,69	1 860 856	3 018 244	62,20
LIBYAN ARAB JAMAHIRIYA	114 661	5 535	-95,17	527 667	34 623	-93,44
MOROCCO	28 724	17 772	-38,13	156 962	598 551	281,33
TUNISIA	59 980	3 680	-93,86	261 089	30 300	-88,39
ALGERIA	933 048	14	-100,00	5 427 416	9	-100,00
SUDAN	2 925 345	2 946 657	0,73	7 640 209	7 123 359	-6,76
ERITREA	330 370	383 462	16,07	564 192	638 528	13,18
ETHIOPIA	489 090	653 948	33,71	2 445 093	2 314 890	-5,33
TANZANIA, UNITED REP. OF	442 210	487 380	10,21	1 052 827	1 318 722	25,26
MADAGASCAR	2 271	0	-100,00	10 932	0	-100,00
SOMALIA	14 342	500	-96,51	55 367	32 000	-42,20
KENYA	391 131	200 515	-48,73	2 336 971	834 144	-64,31
MOZAMBIQUE	22 413	163 520	629,58	49 221	827 826	1 581,86
EQUATORIAL GUINEA	121 476	68 430	-43,67	253 628	145 923	-42,47
TOGO	44 856	39 699	-11,50	166 465	125 645	-24,52
GHANA	20 392	207 043	915,31	37 081	472 248	1 173,56
LIBERIA	488	13	-97,34	2 048	39	-98,10
GUINEA	1 015	0	-100,00	918	0	-100,00
ANGOLA	55 836	614	-98,90	157 092	71 305	-54,61
CONGO	29 697	15	-99,95	104 467	74	-99,93
CAMEROON	75 336	88 277	17,18	253 181	231 158	-8,70
NIGERIA	151 926	159 927	5,27	1 003 255	625 525	-37,65
GABON	4 110	1 760	-57,18	10 866	19 800	82,22
COTE D'IVOIRE	19 383	19 761	1,95	61 063	86 111	41,02
SENEGAL	199 497	144 039	-27,80	1 603 345	258 899	-83,85
MAURITANIA	0	175	-	0	16 170	-
MALI	13	14	7,69	176	429	143,75
BENIN	384 940	121 719	-68,38	1 242 206	335 731	-72,97
BURKINA FASO	6 699	96	-98,57	20 166	5 808	-71,20
GAMBIA	0	1 058	-	0	9 500	-
UGANDA	90 629	204 505	125,65	364 374	732 412	101,01
NIGER	0	113	-	0	4 988	-
CHAD	0	250	-	0	42 680	-
DJIBOUTI	15 130	176 684	1 067,77	49 722	582 747	1 072,01
SAO TOME AND PRINCIPE	81	177	118,52	7 008	1 542	-78,00
SOUTH AFRICA	465 495	500 144	7,44	2 891 366	6 873 249	137,72
MALAWI	0	24 335	-	0	75 843	-
BURUNDI	7 843	0	-100,00	25 571	0	-100,00
MAURITIUS	3 216	7 824	143,28	30 934	38 263	23,69
AUSTRALIA	3 181 372	3 566 708	12,11	27 164 333	40 293 167	48,33
NEW ZEALAND	532 000	930 281	74,86	4 029 956	6 593 110	63,60
NEW CALEDONIA	3 530	4 203	19,07	64 969	36 110	-44,42
VANUATU	65 349	49 910	-23,63	150 079	148 166	-1,27
AMERICAN SAMOA	259	0	-100,00	4 975	0	-100,00
FIJI	111 615	64 139	-42,54	275 619	194 938	-29,27
SAMOA	89 831	38 357	-57,30	602 250	320 886	-46,72
SOLOMON ISLANDS	116 697	89 556	-23,26	331 398	261 026	-21,23
TONGA	26 125	26 024	-0,39	61 273	64 965	6,03
CHRISTMAS ISLANDS	0	1	-	0	30	-
EAST TIMOR	1 010 672	1 294 786	28,11	2 981 249	2 127 859	-28,63
UNITED STATES	13 724 767	13 452 927	-1,98	174 710 899	208 858 711	19,55
CANADA	993 472	929 860	-6,40	7 309 912	8 222 730	12,49
MEXICO	1 310 754	568 406	-56,64	8 409 842	5 425 310	-35,49
GUATEMALA	161 879	51 445	-68,22	246 771	111 852	-54,67
PANAMA	4 795	7 173	49,59	110 897	152 728	37,72
SURINAME	217 975	98 459	-54,83	649 524	291 043	-55,19
CHILE	589 755	694 444	17,75	2 447 974	3 472 669	41,86
VENEZUELA	82 834	587	-99,29	659 721	41 188	-93,76
ARGENTINA	672 772	320 135	-52,42	4 377 009	2 596 989	-40,67
BRAZIL	3 210 965	2 235 430	-30,38	20 345 879	17 888 766	-12,08
COLOMBIA	447 858	363 006	-18,95	1 961 696	1 566 876	-20,13

TABEL 5. PERKEMBANGAN EKSPOR INDONESIA MENURUT KOMODITI DAN NEGARA TUJUAN
JANUARI-APRIL 2013 DAN 2014

KOMODITI / NEGARA TUJUAN	BERAT BERSIH (KG)		PERUB	NILAI FOB (US \$)		PERUB
	JAN-APR 2013	JAN-APR 2014	%	JAN-APR 2013	JAN-APR 2014	%
(1)	(2)	(3)	(4)	(5)	(6)	(7)
BOLIVIA	14 816	0	-100,00	43 105	0	-100,00
URUGUAY	4 646	2 911	-37,34	143 247	47 031	-67,17
PARAGUAY	72 826	42 274	-41,95	237 252	141 213	-40,48
ECUADOR	214 768	87 697	-59,17	608 020	329 813	-45,76
PERU	130 731	105 392	-19,38	714 204	612 637	-14,22
GUYANA	14 975	600	-95,99	34 639	45 594	31,63
TRINIDAD AND TOBAGO	108 010	5 742	-94,68	834 118	27 193	-96,74
JAMAICA	1 287	455	-64,65	16 614	10 550	-36,50
PUERTO RICO	0	18	-	0	7 720	-
DOMINICAN REPUBLIC	35 655	14 749	-58,63	80 626	46 742	-42,03
EL SALVADOR	0	1 170	-	0	5 214	-
COSTA RICA	44 365	7 007	-84,21	233 792	33 368	-85,73
HAITI	0	41	-	0	1 993	-
BARBADOS	113	0	-100,00	1 786	0	-100,00
FRENCH POLYNESIA	3 833	3 252	-15,16	17 334	15 458	-10,82
GRENADA	16 803	0	-100,00	41 520	0	-100,00
NETHERLANDS ANTILLES	35 609	6 310	-82,28	76 738	31 493	-58,96
NORFOLK ISLANDS	39	0	-100,00	549	0	-100,00
UNITED KINGDOM	5 027 919	1 763 954	-64,92	20 493 347	20 188 175	-1,49
NETHERLANDS	1 628 655	1 761 692	8,17	39 935 645	31 000 200	-22,37
FRANCE	2 444 872	2 713 930	11,00	73 855 037	78 412 842	6,17
GERMANY, FED. REP. OF	1 172 702	763 168	-34,92	35 749 799	34 222 994	-4,27
AUSTRIA	210 382	91 368	-56,57	2 731 695	1 719 246	-37,06
BELGIUM	605 829	1 069 441	76,53	5 129 355	7 163 851	39,66
SWITZERLAND	25 614	21 916	-14,44	730 785	495 820	-32,15
LUXEMBOURG	0	3	-	0	97	-
DENMARK	338	12 841	3 699,11	12 067	79 381	557,84
NORWAY	8 860	9 441	6,56	90 120	211 172	134,32
SWEDEN	182 711	91 933	-49,68	2 104 514	3 227 402	53,36
FINLAND	66 591	4 934	-92,59	621 603	350 662	-43,59
IRELAND	8 362	12 686	51,71	518 019	821 190	58,53
ITALY	1 220 578	1 578 333	29,31	7 997 932	7 639 270	-4,48
SPAIN	2 005 860	1 761 151	-12,20	7 590 821	7 897 970	4,05
PORTUGAL	43	54 264	126 095,35	1 197	125 036	10 345,78
GREECE	1 290 693	1 146 021	-11,21	3 118 094	3 104 901	-0,42
THE DEMOCRATIC REPUBLIC OF T	90 908	45 033	-50,46	314 411	148 131	-52,89
HUNGARY	614 914	781 541	27,10	9 646 196	10 377 877	7,59
POLAND	677 957	706 682	4,24	13 562 722	14 399 921	6,17
ROMANIA	88 778	28 591	-67,79	974 237	131 712	-86,48
BULGARIA	38 063	21 630	-43,17	462 224	443 101	-4,14
AZERBAIJAN	16 704	3	-99,98	36 806	228	-99,38
BELARUS	254	0	-100,00	30 000	0	-100,00
KAZAKHSTAN	0	8 809	-	0	431 153	-
TURKMENISTAN	849	0	-100,00	19 406	0	-100,00
UKRAINE	89 859	57 073	-36,49	897 749	389 402	-56,62
UZBEKISTAN	103 117	13 684	-86,73	747 192	201 457	-73,04
LITHUANIA	0	863	-	0	13 938	-
GEORGIA	0	864	-	0	1 612	-
CROATIA	0	1	-	0	8	-
BOSNIA AND HERZEGOVINA	0	1	-	0	8	-
MALTA	0	2 872	-	0	17 681	-
SLOVAKIA	55 673	16 946	-69,56	1 694 298	1 025 221	-39,49
SLOVENIA	3	15	400,00	908	1 794	97,58
CZECH REPUBLIC	376 181	587 494	56,17	2 308 246	6 463 268	180,01
RUSSIA FEDERATION	999 876	689 159	-31,08	9 748 249	10 860 618	11,41
SERBIA	0	1 167	-	0	12 052	-
-DIODE TRANSISTOR	210 073	494 032	135,17	53 936 098	68 604 833	27,20
JAPAN	37 816	46 917	24,07	23 801 892	18 541 073	-22,10
HONG KONG	14 140	18 049	27,64	9 643 873	11 653 866	20,84
KOREA, REPUBLIC OF	474	439	-7,38	179 993	162 258	-9,85
TAIWAN	2 410	2 971	23,28	1 341 820	1 588 563	18,39
CHINA	12 674	19 065	50,43	6 160 483	8 406 191	36,45
THAILAND	2 306	1 359	-41,07	73 824	44 519	-39,70
SINGAPORE	109 284	345 975	216,58	6 773 108	19 880 332	193,52
PHILIPPINES	4 567	8 809	92,88	2 815 906	3 506 664	24,53
MALAYSIA	2 576	5 041	95,69	215 902	137 001	-36,54
VIET NAM	6	0	-100,00	1 674	0	-100,00
INDIA	3	12 670	422 233,33	79	20 200	25 469,62
SRI LANKA	194	772	297,94	5 497	11 556	110,22
ISRAEL	0	2	-	0	83	-
JORDAN	0	21	-	0	198	-
OMAN	496	0	-100,00	9 950	0	-100,00
UNITED ARAB EMIRATES	0	3	-	0	46	-
GHANA	0	33	-	0	477	-
NIGERIA	44	0	-100,00	33 786	0	-100,00

TABEL 5. PERKEMBANGAN EKSPOR INDONESIA MENURUT KOMODITI DAN NEGARA TUJUAN
JANUARI-APRIL 2013 DAN 2014

KOMODITI / NEGARA TUJUAN	BERAT BERSIH (KG)		PERUB	NILAI FOB (US \$)		PERUB
	JAN-APR 2013	JAN-APR 2014	%	JAN-APR 2013	JAN-APR 2014	%
(1)	(2)	(3)	(4)	(5)	(6)	(7)
AUSTRALIA	0	3 341	-	0	132 026	-
NEW ZEALAND	0	1 085	-	0	53 963	-
UNITED STATES	2 713	2 687	-0,96	409 679	1 071 547	161,56
CANADA	3	62	1 966,67	1 824	11 364	523,03
ARGENTINA	5 441	863	-84,14	178 526	26 208	-85,32
BRAZIL	1 716	0	-100,00	8 998	0	-100,00
URUGUAY	4 674	0	-100,00	178 560	0	-100,00
UNITED KINGDOM	4 527	5 834	28,87	617 829	841 401	36,19
NETHERLANDS	0	7 170	-	0	614 271	-
FRANCE	0	407	-	0	48 164	-
GERMANY, FED. REP. OF	2 428	2 596	6,92	1 380 754	1 726 126	25,01
AUSTRIA	0	2 311	-	0	89 607	-
SWITZERLAND	1 476	0	-100,00	46 364	0	-100,00
DENMARK	1	0	-100,00	307	0	-100,00
SPAIN	0	5 550	-	0	37 129	-
HUNGARY	13	0	-100,00	2 986	0	-100,00
POLAND	2	0	-100,00	300	0	-100,00
TURKMENISTAN	2	0	-100,00	10	0	-100,00
SLOVAKIA	75	0	-100,00	51 166	0	-100,00
RUSSIA FEDERATION	12	0	-100,00	1 008	0	-100,00
-AUDIO VISUAL	41 264 519	34 475 056	-16,45	1 299 092 688	1 027 974 685	-20,87
JAPAN	2 113 461	1 933 627	-8,51	77 931 402	49 885 857	-35,99
HONG KONG	930 908	327 392	-64,83	102 245 379	23 835 642	-76,69
KOREA, REPUBLIC OF	1 957 920	1 702 370	-13,05	89 241 556	94 881 402	6,32
TAIWAN	166 986	61 468	-63,19	4 174 294	1 551 381	-62,83
CHINA	907 670	906 607	-0,12	39 163 316	31 539 862	-19,47
MONGOLIA	0	6 468	-	0	255 611	-
MACAU	0	1 638	-	0	39 979	-
PAPUA NEW GUINEA	13 659	3 984	-70,83	73 374	80 448	9,64
THAILAND	2 534 202	1 759 541	-30,57	37 016 867	31 522 565	-14,84
SINGAPORE	3 805 578	3 305 719	-13,13	125 654 436	136 394 069	8,55
PHILIPPINES	755 170	696 098	-7,82	30 840 720	19 146 897	-37,92
MALAYSIA	1 175 976	944 628	-19,67	35 015 010	23 831 876	-31,94
MYANMAR	162 765	52 245	-67,90	2 877 115	1 701 483	-40,86
CAMBODIA	191	0	-100,00	1 681	0	-100,00
BRUNEI DARUSSALAM	17 458	9 390	-46,21	362 566	184 144	-49,21
NEPAL	440	25	-94,32	11 000	1 034	-90,60
VIET NAM	756 104	393 428	-47,97	22 004 233	12 711 460	-42,23
MALDIVES	1 265	4	-99,68	10 562	550	-94,79
INDIA	1 290 543	925 207	-28,31	36 475 856	28 025 023	-23,17
PAKISTAN	75 204	48 613	-35,36	545 662	354 914	-34,96
BANGLADESH	17 320	27 509	58,83	106 320	556 537	423,45
SRI LANKA	470 871	610 993	29,76	5 903 045	5 729 461	-2,94
AFGHANISTAN	0	4 490	-	0	82 306	-
IRAQ	24 155	8 485	-64,87	190 800	117 590	-38,37
IRAN (ISLAMIC REPUBLIC OF)	93 164	229 713	146,57	2 710 610	2 291 271	-15,47
SAUDI ARABIA	332 050	124 241	-62,58	4 406 704	2 571 337	-41,65
ISRAEL	129 103	126 316	-2,16	4 384 388	3 571 797	-18,53
KUWAIT	35 955	21 280	-40,81	1 058 376	500 443	-52,72
JORDAN	14 131	10 296	-27,14	177 501	228 739	28,87
LEBANON	35 231	25 791	-26,79	746 419	661 082	-11,43
YEMEN	13 548	2 377	-82,45	54 867	96 811	76,45
OMAN	23 653	48	-99,80	579 764	1 923	-99,67
TURKEY	153 366	135 809	-11,45	2 386 571	3 718 716	55,82
UNITED ARAB EMIRATES	1 285 134	1 007 516	-21,60	26 601 622	23 562 915	-11,42
QATAR	28 529	80 264	181,34	599 635	402 443	-32,89
EGYPT	161 718	155 105	-4,09	2 368 724	1 432 959	-39,51
LIBYAN ARAB JAMAHIRIYA	370	9 006	2 334,05	1 360	198 498	14 495,44
MOROCCO	41 744	7 181	-82,80	519 716	109 053	-79,02
TUNISIA	8 786	2 860	-67,45	108 568	50 700	-53,30
ALGERIA	74 515	11 254	-84,90	1 067 099	229 389	-78,50
SUDAN	235 500	0	-100,00	1 025 090	0	-100,00
NAMIBIA	0	19	-	0	639	-
ETHIOPIA	127 495	0	-100,00	590 056	0	-100,00
TANZANIA, UNITED REP. OF	35 597	23 049	-35,25	530 713	333 361	-37,19
SOMALIA	80	0	-100,00	61 596	0	-100,00
KENYA	61 779	55 000	-10,97	790 204	551 369	-30,22
REUNION	0	3 156	-	0	69 559	-
MOZAMBIQUE	4 277	0	-100,00	46 484	0	-100,00
TOGO	180	149	-17,22	842	726	-13,78
GHANA	58 991	7 437	-87,39	599 156	131 982	-77,97
LIBERIA	0	3 197	-	0	49 439	-
GUINEA	500	0	-100,00	90	0	-100,00
ANGOLA	100 983	8 579	-91,50	1 097 139	110 265	-89,95
CONGO	1 836	2 085	13,56	17 413	33 355	91,55

**TABEL 5. PERKEMBANGAN EKSPOR INDONESIA MENURUT KOMODITI DAN NEGARA TUJUAN
JANUARI-APRIL 2013 DAN 2014**

KOMODITI / NEGARA TUJUAN	BERAT BERSIH (KG)		PERUB	NILAI FOB (US \$)		PERUB
	JAN-APR 2013	JAN-APR 2014	%	JAN-APR 2013	JAN-APR 2014	%
(1)	(2)	(3)	(4)	(5)	(6)	(7)
CAMEROON	235	40	-82,98	552	274	-50,36
NIGERIA	660 028	180 694	-72,62	6 886 314	2 542 604	-63,08
GABON	0	2 600	-	0	95 404	-
COTE D'IVOIRE	24 226	9 558	-60,55	280 913	148 029	-47,30
SENEGAL	15 817	3 463	-78,11	205 418	37 003	-81,99
MAURITANIA	2 458	0	-100,00	22 469	0	-100,00
BENIN	3 423	6 611	93,13	31 200	89 078	185,51
GAMBIA	0	338	-	0	375	-
SEYCHELLES	0	2 438	-	0	19 200	-
UGANDA	4 931	4	-99,92	54 466	30	-99,94
DJIBOUTI	8 640	7 984	-7,59	121 888	103 571	-15,03
SAO TOME AND PRINCIPE	0	2 464	-	0	2 140	-
SOUTH AFRICA	444 191	123 336	-72,23	4 725 332	1 929 279	-59,17
ZIMBABWE	4 322	68	-98,43	50 469	1 500	-97,03
ZAMBIA	4 835	0	-100,00	52 211	0	-100,00
MAURITIUS	4	28 091	702 175,00	75	806 734	1 075 545,33
AUSTRALIA	1 345 163	1 067 501	-20,64	33 030 186	27 832 805	-15,74
NEW ZEALAND	238 688	194 920	-18,34	5 537 824	5 268 967	-4,85
NEW CALEDONIA	39	0	-100,00	360	0	-100,00
FIJI	342	0	-100,00	6 450	0	-100,00
KIRIBATI	0	525	-	0	1 500	-
TONGA	5	0	-100,00	1 476	0	-100,00
CHRISTMAS ISLANDS	989	0	-100,00	231 468	0	-100,00
EAST TIMOR	179 537	215 926	20,27	509 441	627 791	23,23
UNITED STATES	6 563 029	6 964 771	6,12	207 741 316	198 851 576	-4,28
CANADA	675 263	304 841	-54,86	24 010 297	12 167 591	-49,32
MEXICO	539 661	480 586	-10,95	10 710 437	13 047 214	21,82
GUATEMALA	18 683	3 163	-83,07	322 804	77 664	-75,94
PANAMA	309 905	104 657	-66,23	7 135 998	2 527 928	-64,57
SURINAME	0	7 594	-	0	122 838	-
CHILE	70 197	79 935	13,87	1 083 973	1 854 500	71,08
VENEZUELA	30 950	0	-100,00	1 053 848	0	-100,00
ARGENTINA	379 893	157 284	-58,60	8 542 895	3 773 230	-55,83
BRAZIL	346 761	351 110	1,25	5 583 417	8 677 167	55,41
COLOMBIA	169 705	86 640	-48,95	3 859 785	2 349 642	-39,13
BOLIVIA	4	0	-100,00	104	0	-100,00
URUGUAY	1 923	28 694	1 392,15	22 218	1 015 846	4 472,18
PARAGUAY	220	9 370	4 159,09	17 080	274 700	1 508,31
ECUADOR	84 623	50 877	-39,88	1 494 494	1 235 024	-17,36
PERU	67 188	66 197	-1,47	1 540 311	2 111 985	37,11
DOMINICAN REPUBLIC	3 014	908	-69,87	37 060	24 010	-35,21
EL SALVADOR	10 012	0	-100,00	108 414	0	-100,00
COSTA RICA	4 023	38 674	861,32	117 086	918 481	684,45
DOMINICA	0	1 641	-	0	57 114	-
FRENCH POLYNESIA	760	0	-100,00	6 578	0	-100,00
UNITED KINGDOM	795 639	722 987	-9,13	33 587 098	22 483 760	-33,06
NETHERLANDS	1 102 328	1 159 787	5,21	82 019 021	46 321 877	-43,52
FRANCE	1 374 481	821 181	-40,26	55 921 898	29 928 597	-46,48
GERMANY, FED. REP. OF	1 128 501	752 792	-33,29	30 619 461	27 123 984	-11,42
AUSTRIA	3 928	19 574	398,32	90 623	794 346	776,54
BELGIUM	906 007	862 620	-4,79	23 515 697	17 787 088	-24,36
SWITZERLAND	365	339	-7,12	1 498	3 118	108,14
DENMARK	93 867	91 743	-2,26	1 003 800	647 603	-35,48
NORWAY	82	0	-100,00	1 619	0	-100,00
SWEDEN	169 057	268 499	58,82	6 875 807	13 378 378	94,57
FINLAND	223 410	83 664	-62,55	3 520 689	1 969 813	-44,05
IRELAND	7 327	4 515	-38,38	87 094	55 886	-35,83
ITALY	217 943	262 290	20,35	4 837 107	6 259 138	29,40
SPAIN	147 932	154 708	4,58	2 988 794	3 512 119	17,51
PORTUGAL	28 013	45 918	63,92	496 557	1 555 258	213,21
GREECE	14 127	231 446	1 538,32	229 114	6 361 991	2 676,78
THE DEMOCRATIC REPUBLIC OF T	5 271	6 386	21,15	76 163	77 647	1,95
HUNGARY	890 392	566 107	-36,42	14 846 102	6 634 413	-55,31
POLAND	642 289	698 785	8,80	27 401 719	24 738 542	-9,72
ROMANIA	181 043	242 824	34,13	3 541 039	7 466 505	110,86
BULGARIA	14 669	502	-96,58	362 146	6 721	-98,14
ARMENIA	138	0	-100,00	633	0	-100,00
AZERBAIJAN	105	0	-100,00	2 633	0	-100,00
BELARUS	413	304	-26,39	1 880	1 444	-23,19
KAZAKHSTAN	39 027	40 507	3,79	897 999	897 697	-0,03
UKRAINE	70 894	24 947	-64,81	1 788 381	360 994	-79,81
LITHUANIA	0	2 150	-	0	66 525	-
LATVIA	13 535	6 095	-54,97	146 766	101 771	-30,66
ESTONIA	13 412	6 870	-48,78	68 135	32 084	-52,91
GEORGIA	0	8 322	-	0	77 097	-
CROATIA	2 250	0	-100,00	74 160	0	-100,00

TABEL 5. PERKEMBANGAN EKSPOR INDONESIA MENURUT KOMODITI DAN NEGARA TUJUAN
JANUARI-APRIL 2013 DAN 2014

KOMODITI / NEGARA TUJUAN	BERAT BERSIH (KG)		PERUB	NILAI FOB (US \$)		PERUB
	JAN-APR 2013	JAN-APR 2014	%	JAN-APR 2013	JAN-APR 2014	%
(1)	(2)	(3)	(4)	(5)	(6)	(7)
SLOVAKIA	248 761	136 261	-45,22	4 175 301	1 817 109	-56,48
SLOVENIA	3 774	113	-97,01	113 317	379	-99,67
CZECH REPUBLIC	113 121	94 302	-16,64	2 617 600	2 399 893	-8,32
RUSSIA FEDERATION	362 670	793 358	118,75	9 670 309	13 181 252	36,31
-FOTOGRAFI DAN OPTIK	1 172 240	5 779 650	393,04	77 687 075	61 157 411	-21,28
JAPAN	51 869	24 373	-53,01	4 910 530	4 505 705	-8,24
HONG KONG	48 494	293 974	506,21	2 703 280	3 976 291	47,09
KOREA, REPUBLIC OF	13 179	81 847	521,04	531 155	2 346 121	341,70
TAIWAN	1 065	688	-35,40	81 083	108 907	34,32
CHINA	32 388	54 759	69,07	1 313 500	3 152 556	140,01
PAPUA NEW GUINEA	104	0	-100,00	8 056	0	-100,00
THAILAND	12 142	5 682	-53,20	653 579	198 689	-69,60
SINGAPORE	373 166	4 784 863	1 182,23	43 806 855	26 525 071	-39,45
PHILIPPINES	15 136	15 085	-0,34	828 007	281 157	-66,04
MALAYSIA	4 353	2 549	-41,44	218 684	98 819	-54,81
MYANMAR	19	124	552,63	3 250	25 068	671,32
BRUNEI DARUSSALAM	14	0	-100,00	45	0	-100,00
LAO PEOPLE'S DEM. REP.	115	0	-100,00	4 298	0	-100,00
VIET NAM	759	2 093	175,76	35 177	166 595	373,59
MALDIVES	13	8	-38,46	2 738	1 736	-36,60
INDIA	37 736	23 856	-36,78	628 411	472 165	-24,86
PAKISTAN	931	4 276	359,29	43 030	79 185	84,02
BANGLADESH	0	1 657	-	0	13 105	-
SRI LANKA	0	12	-	0	985	-
IRAQ	700	0	-100,00	186 916	0	-100,00
IRAN (ISLAMIC REPUBLIC OF)	2 659	0	-100,00	8 351	0	-100,00
SAUDI ARABIA	183	0	-100,00	8 205	0	-100,00
ISRAEL	122	643	427,05	7 598	35 288	364,44
LEBANON	66	0	-100,00	550 434	0	-100,00
SYRIA ARAB REPUBLIC	289	0	-100,00	4 577	0	-100,00
TURKEY	284	19 084	6 619,72	25 305	619 547	2 348,32
UNITED ARAB EMIRATES	750	1 770	136,00	4 745	14 118	197,53
CYPRUS	0	525	-	0	48 440	-
EGYPT	0	1 402	-	0	15 499	-
LIBYAN ARAB JAMAHIRIYA	0	435	-	0	27 591	-
MOROCCO	434	1 454	235,02	11 024	53 396	384,36
NIGERIA	44	0	-100,00	8 370	0	-100,00
SEYCHELLES	0	10	-	0	207	-
CHAD	0	28	-	0	9 368	-
SWAZILAND	213	0	-100,00	7 510	0	-100,00
SOUTH AFRICA	2 581	393	-84,77	186 144	43 633	-76,56
MAURITIUS	495	0	-100,00	26 317	0	-100,00
AUSTRALIA	322	1 303	304,66	26 065	116 956	348,71
NEW ZEALAND	0	25	-	0	181	-
AMERICAN SAMOA	278	0	-100,00	4 070	0	-100,00
EAST TIMOR	7 996	26 557	232,13	12 348	41 824	238,71
UNITED STATES	396 639	302 809	-23,66	11 979 429	8 564 095	-28,51
CANADA	880	145	-83,52	352 186	15 627	-95,56
MEXICO	0	6	-	0	13	-
CHILE	0	1 526	-	0	57 505	-
VENEZUELA	0	2	-	0	13	-
ARGENTINA	1 555	2 578	65,79	38 580	116 595	202,22
BRAZIL	11 049	12 218	10,58	257 598	244 627	-5,04
COLOMBIA	4 499	10 264	128,14	108 076	457 416	323,24
ECUADOR	1 677	1 070	-36,20	59 958	53 717	-10,41
JAMAICA	0	2	-	0	2	-
DOMINICAN REPUBLIC	1 148	921	-19,77	75 441	40 410	-46,43
COSTA RICA	770	653	-15,19	20 770	9 232	-55,55
UNITED KINGDOM	31 655	20 411	-35,52	1 042 932	441 067	-57,71
NETHERLANDS	2 546	3 751	47,33	153 100	314 533	105,44
FRANCE	1 834	1 975	7,69	201 031	188 770	-6,10
GERMANY, FED. REP. OF	63 267	11 811	-81,33	2 375 219	934 306	-60,66
AUSTRIA	2	5	150,00	10	350	3 400,00
BELGIUM	36	15	-58,33	1 853	1 528	-17,54
SWITZERLAND	1 382	10 390	651,81	90 935	2 837 346	3 020,19
NORWAY	616	254	-58,77	105 656	75 529	-28,51
FINLAND	141	0	-100,00	1 588	0	-100,00
IRELAND	60	935	1 458,33	8 904	136 208	1 429,74
ITALY	25 205	33 526	33,01	731 534	867 465	18,58
SPAIN	877	61	-93,04	76 628	116 973	52,65
HUNGARY	4 092	2 272	-44,48	320 430	191 241	-40,32
POLAND	10 370	6 730	-35,10	2 692 313	2 205 187	-18,09
BELARUS	5	0	-100,00	19 692	0	-100,00
KAZAKHSTAN	0	135	-	0	26 054	-
UKRAINE	0	242	-	0	31 497	-

TABEL 5. PERKEMBANGAN EKSPOR INDONESIA MENURUT KOMODITI DAN NEGARA TUJUAN
JANUARI-APRIL 2013 DAN 2014

KOMODITI / NEGARA TUJUAN	BERAT BERSIH (KG)		PERUB	NILAI FOB (US \$)		PERUB
	JAN-APR 2013	JAN-APR 2014	%	JAN-APR 2013	JAN-APR 2014	%
(1)	(2)	(3)	(4)	(5)	(6)	(7)
LATVIA	0	1	-	0	18	-
GEORGIA	27	0	-100,00	957	0	-100,00
SLOVAKIA	0	25	-	0	1 678	-
SLOVENIA	1 925	0	-100,00	24 589	0	-100,00
CZECH REPUBLIC	155	4 020	2 493,55	8 611	130 361	1 413,89
RUSSIA FEDERATION	929	1 422	53,07	89 398	119 845	34,06
-ALAT UKUR	130 416	175 193	34,33	9 561 641	8 451 254	-11,61
JAPAN	932	386	-58,58	429 054	61 610	-85,64
HONG KONG	1 094	7 283	565,72	40 637	22 015	-45,83
KOREA, REPUBLIC OF	51	0	-100,00	1 841	0	-100,00
TAIWAN	0	2	-	0	67	-
CHINA	15 956	23 032	44,35	1 202 260	779 909	-35,13
PAPUA NEW GUINEA	133	0	-100,00	2 812	0	-100,00
THAILAND	4 063	8 744	115,21	126 202	91 200	-27,73
SINGAPORE	53 480	56 849	6,30	4 646 842	1 480 272	-68,14
PHILIPPINES	5 616	36	-99,36	63 705	200	-99,69
MALAYSIA	7 557	10 895	44,17	681 153	391 839	-42,47
MYANMAR	0	13	-	0	5 759	-
BRUNEI DARUSSALAM	1 456	2 992	105,49	30 500	919 286	2 914,05
VIET NAM	2 054	319	-84,47	336 434	49 346	-85,33
INDIA	18	666	3 600,00	725	81 999	11 210,21
PAKISTAN	0	1	-	0	139	-
IRAQ	9	248	2 655,56	427	76 723	17 867,92
SAUDI ARABIA	965	171	-82,28	181 562	26 785	-85,25
KUWAIT	73	1 451	1 887,67	15 952	108 360	579,29
UNITED ARAB EMIRATES	1 775	7 126	301,46	141 167	870 584	516,71
QATAR	0	1	-	0	165	-
EGYPT	1 809	2	-99,89	34 005	3 130	-90,80
MOZAMBIQUE	80	150	87,50	6 074	2 322	-61,77
TOGO	0	30	-	0	34	-
ANGOLA	3	0	-100,00	1 210	0	-100,00
CONGO	0	518	-	0	31 428	-
CAMEROON	11	185	1 581,82	223	178 975	80 157,85
NIGERIA	0	900	-	0	25 843	-
GABON	5	0	-100,00	1 504	0	-100,00
MAURITANIA	0	342	-	0	10 832	-
BURKINA FASO	0	1	-	0	3	-
SOUTH AFRICA	7	900	12 757,14	1 662	935 780	56 204,45
AUSTRALIA	7 538	658	-91,27	241 540	52 143	-78,41
NEW ZEALAND	1 198	4	-99,67	11 844	105	-99,11
EAST TIMOR	492	4 257	765,24	1 307	1 837	40,55
UNITED STATES	10 681	25 411	137,91	487 131	1 084 667	122,66
CANADA	879	210	-76,11	57 852	80 719	39,53
MEXICO	7	1	-85,71	1 162	597	-48,62
BRAZIL	2 782	0	-100,00	4 412	0	-100,00
ECUADOR	0	417	-	0	18 189	-
PERU	0	1	-	0	55	-
TRINIDAD AND TOBAGO	300	0	-100,00	37 491	0	-100,00
GUADELOUPE	85	0	-100,00	314	0	-100,00
UNITED KINGDOM	394	10 556	2 579,19	167 079	224 405	34,31
NETHERLANDS	28	294	950,00	3 406	365 391	10 627,86
FRANCE	4 411	2 048	-53,57	181 916	93 175	-48,78
GERMANY, FED. REP. OF	2 802	3 066	9,42	126 280	90 277	-28,51
AUSTRIA	645	68	-89,46	19 505	178	-99,09
BELGIUM	614	1 075	75,08	251 783	121 069	-51,92
SWITZERLAND	196	0	-100,00	1 052	0	-100,00
NORWAY	0	653	-	0	1 973	-
SWEDEN	90	105	16,67	1 500	150	-90,00
ITALY	0	980	-	0	97 116	-
SPAIN	105	0	-100,00	10 287	0	-100,00
POLAND	0	2 087	-	0	39 128	-
AZERBAIJAN	20	0	-100,00	2 656	0	-100,00
KAZAKHSTAN	0	14	-	0	8 047	-
SLOVAKIA	0	15	-	0	1 349	-
RUSSIA FEDERATION	2	30	1 400,00	7 173	16 079	124,16
-LONCENG, ARLOJI DAN BAGIANNYA	2 144 338	2 610 189	21,72	69 117 016	113 280 746	63,90
JAPAN	64 608	66 430	2,82	8 960 987	11 249 768	25,54
HONG KONG	239 467	421 556	76,04	10 670 715	18 855 945	76,71
KOREA, REPUBLIC OF	40 486	26 431	-34,72	647 996	436 120	-32,70
TAIWAN	169 558	200 065	17,99	1 683 110	2 619 792	55,65
CHINA	30 700	69 553	126,56	1 190 408	3 682 743	209,37
MACAU	25 506	8 125	-68,14	377 042	154 828	-58,94
PAPUA NEW GUINEA	933	358	-61,63	7 911	10 055	27,10
THAILAND	285 287	171 692	-39,82	7 299 129	4 349 650	-40,41

TABEL 5. PERKEMBANGAN EKSPOR INDONESIA MENURUT KOMODITI DAN NEGARA TUJUAN
JANUARI-APRIL 2013 DAN 2014

KOMODITI / NEGARA TUJUAN	BERAT BERSIH (KG)		PERUB	NILAI FOB (US \$)		PERUB
	JAN-APR 2013	JAN-APR 2014	%	JAN-APR 2013	JAN-APR 2014	%
(1)	(2)	(3)	(4)	(5)	(6)	(7)
SINGAPORE	446 111	615 369	37,94	9 477 382	41 049 590	333,13
PHILIPPINES	62 899	39 133	-37,78	1 122 079	751 918	-32,99
MALAYSIA	59 873	118 283	97,56	2 887 528	3 635 404	25,90
MYANMAR	595	34 483	5 695,46	21 763	328 232	1 408,21
CAMBODIA	455	0	-100,00	7 250	0	-100,00
LAO PEOPLE'S DEM. REP.	0	43	-	0	207	-
VIET NAM	75 447	127 118	68,49	2 530 878	2 649 853	4,70
MALDIVES	3	10	233,33	918	625	-31,92
INDIA	12 393	21 679	74,93	1 144 717	2 556 079	123,29
PAKISTAN	0	6 940	-	0	29 294	-
BANGLADESH	0	72	-	0	2 396	-
SRI LANKA	243	426	75,31	2 845	5 678	99,58
IRAQ	0	46	-	0	8 772	-
IRAN (ISLAMIC REPUBLIC OF)	9 843	334	-96,61	48 682	8 479	-82,58
SAUDI ARABIA	625	509	-18,56	10 348	287 163	2 675,06
ISRAIL	99	0	-100,00	8 298	0	-100,00
KUWAIT	16	7	-56,25	520	5 000	861,54
JORDAN	0	800	-	0	18 500	-
YEMEN	0	1	-	0	475	-
OMAN	0	1	-	0	25	-
TURKEY	47	0	-100,00	1 528	0	-100,00
UNITED ARAB EMIRATES	282	402	42,55	68 167	43 892	-35,61
QATAR	120	0	-100,00	9 399	0	-100,00
EGYPT	0	14	-	0	2 012	-
LIBYAN ARAB JAMAHIRIYA	0	1	-	0	2 762	-
MOROCCO	42 684	61 688	44,52	557 163	1 206 190	116,49
MADAGASCAR	39	0	-100,00	637	0	-100,00
KENYA	106	264	149,06	6 060	3 882	-35,94
GHANA	0	77	-	0	611	-
CAMEROON	20	8 740	43 600,00	15	358 408	2 389 286,67
NIGERIA	3 310	1 658	-49,91	41 658	5 400	-87,04
GABON	10 892	0	-100,00	367 484	0	-100,00
COTE D'IVOIRE	87 878	185 482	111,07	1 095 157	2 418 357	120,82
SENEGAL	29 348	38 261	30,37	186 829	306 277	63,93
MAURITANIA	0	42	-	0	3 875	-
MALI	9	0	-100,00	137	0	-100,00
BURKINA FASO	0	988	-	0	15 180	-
NIGER	13 140	0	-100,00	123 167	0	-100,00
SOUTH AFRICA	41 979	34 056	-18,87	257 179	170 540	-33,69
MALAWI	2 155	0	-100,00	30 743	0	-100,00
AUSTRALIA	23 686	18 977	-19,88	681 481	1 050 839	54,20
NEW ZEALAND	5 483	1 280	-76,66	213 998	42 160	-80,30
GUAM	0	170	-	0	3 700	-
FIJI	13 064	6 910	-47,11	159 900	78 150	-51,13
EAST TIMOR	2 025	6 227	207,51	3 136	28 816	818,88
UNITED STATES	46 294	54 729	18,22	5 979 568	3 830 407	-35,94
CANADA	21	10 310	48 995,24	5 008	241 586	4 724,00
MEXICO	0	127	-	0	3 006	-
GUATEMALA	12 500	12 837	2,70	233 920	238 759	2,07
PANAMA	123	0	-100,00	3 775	0	-100,00
CHILE	1 032	8 740	746,90	23 865	178 210	646,74
ARGENTINA	1 001	942	-5,89	66 343	62 929	-5,15
BRAZIL	857	5 719	567,33	79 189	936 830	1 083,03
COLOMBIA	15 734	3	-99,98	139 766	164	-99,88
PERU	0	1	-	0	2	-
COSTA RICA	47	0	-100,00	724	0	-100,00
UNITED KINGDOM	17 218	3 546	-79,41	765 858	220 851	-71,16
NETHERLANDS	5 208	2 985	-42,68	109 719	62 611	-42,94
FRANCE	153 203	101 729	-33,60	6 076 156	3 845 739	-36,71
GERMANY, FED. REP. OF	62 943	66 809	6,14	1 018 002	948 754	-6,80
AUSTRIA	222	0	-100,00	716	0	-100,00
BELGIUM	139	133	-4,32	8 367	13 284	58,77
SWITZERLAND	1 380	2 600	88,41	46 449	134 796	190,20
DENMARK	2 015	253	-87,44	46 651	21 195	-54,57
NORWAY	6 207	0	-100,00	40 070	0	-100,00
SWEDEN	815	153	-81,23	42 377	65 261	54,00
FINLAND	3	914	30 366,67	399	55 255	13 748,37
IRELAND	2 508	3 013	20,14	1 781 815	2 156 635	21,04
ITALY	3 350	112	-96,66	33 123	11 863	-64,19
SPAIN	36	32 153	89 213,89	356	670 861	188 344,10
HUNGARY	5 745	319	-94,45	358 878	8 461	-97,64
POLAND	1 728	6 356	267,82	254 419	937 232	268,38
ROMANIA	15	0	-100,00	255	0	-100,00
AZERBAIJAN	172	14	-91,86	25 426	7 076	-72,17
KAZAKHSTAN	0	936	-	0	189 409	-
UKRAINE	68	0	-100,00	4 878	0	-100,00

TABEL 5. PERKEMBANGAN EKSPOR INDONESIA MENURUT KOMODITI DAN NEGARA TUJUAN
JANUARI-APRIL 2013 DAN 2014

KOMODITI / NEGARA TUJUAN	BERAT BERSIH (KG)		PERUB	NILAI FOB (US \$)		PERUB
	JAN-APR 2013	JAN-APR 2014	%	JAN-APR 2013	JAN-APR 2014	%
(1)	(2)	(3)	(4)	(5)	(6)	(7)
LATVIA	0	27	-	0	1 327	-
SLOVENIA	0	28	-	0	601	-
CZECH REPUBLIC	2 340	0	-100,00	66 600	0	-100,00
-COKLAT OLAHAN	64 037 736	91 417 745	42,76	201 507 273	332 176 539	64,85
JAPAN	1 268 601	2 029 687	59,99	4 321 513	11 303 020	161,55
HONG KONG	51 012	77 208	51,35	200 187	286 435	43,08
KOREA, REPUBLIC OF	322 214	406 271	26,09	979 283	1 042 626	6,47
TAIWAN	106 939	97 221	-9,09	295 200	258 392	-12,47
CHINA	2 943 173	3 746 859	27,31	8 035 113	8 145 272	1,37
PAPUA NEW GUINEA	5 060	12 797	152,91	21 050	75 640	259,33
THAILAND	3 153 904	4 607 324	46,08	9 457 656	12 187 354	28,86
SINGAPORE	677 179	657 528	-2,90	2 220 242	3 343 239	50,58
PHILIPPINES	1 965 602	2 794 163	42,15	6 630 439	8 633 348	30,21
MALAYSIA	11 187 977	22 249 256	98,87	35 930 145	67 302 722	87,32
MYANMAR	11 016	19 410	76,20	38 591	58 618	51,90
CAMBODIA	2 209	4 154	88,05	10 707	20 315	89,74
BRUNEI DARUSSALAM	88 422	64 604	-26,94	204 221	217 342	6,42
VIET NAM	102 730	177 920	73,19	244 206	392 304	60,64
MALDIVES	13 700	16 980	23,94	77 545	68 292	-11,93
INDIA	1 390 554	2 100 087	51,03	4 164 129	7 331 304	76,06
PAKISTAN	98 012	62 000	-36,74	250 623	127 600	-49,09
BANGLADESH	102 112	104 308	2,15	313 064	322 644	3,06
SRI LANKA	22 000	68 940	213,36	55 800	114 164	104,59
IRAN (ISLAMIC REPUBLIC OF)	50 520	95 576	89,18	144 486	158 026	9,37
SAUDI ARABIA	171 764	234 541	36,55	618 956	908 786	46,83
ISRAIL	66 000	0	-100,00	213 900	0	-100,00
KUWAIT	64 696	87 344	35,01	214 363	335 025	56,29
JORDAN	15 645	4 844	-69,04	41 685	17 948	-56,94
LEBANON	0	29 140	-	0	45 176	-
YEMEN	574 444	372 984	-35,07	1 141 541	797 925	-30,10
OMAN	1 000	0	-100,00	3 223	0	-100,00
TURKEY	552 000	635 000	15,04	1 423 368	1 629 245	14,46
UNITED ARAB EMIRATES	855 160	929 794	8,73	2 574 262	3 761 516	46,12
QATAR	803	7 716	860,90	4 120	23 032	459,03
BAHRAIN	53 279	34 257	-35,70	167 753	106 150	-36,72
EGYPT	431 800	249 800	-42,15	1 515 548	405 769	-73,23
MOROCCO	60 000	28 000	-53,33	172 212	56 840	-66,99
ALGERIA	91 000	101 000	10,99	144 025	113 900	-20,92
TANZANIA, UNITED REP. OF	18 840	19 680	4,46	51 302	43 195	-15,80
MADAGASCAR	23 080	33 848	46,66	23 160	42 952	85,46
KENYA	25 079	0	-100,00	85 468	0	-100,00
MOZAMBIQUE	0	1	-	0	4 400	-
TOGO	88 738	25 344	-71,44	255 709	66 000	-74,19
GHANA	460	25 960	5 543,48	2 040	72 225	3 440,44
ANGOLA	2 700	17 000	529,63	7 500	18 190	142,53
CAMEROON	17 000	27 530	61,94	45 050	64 566	43,32
NIGERIA	624 819	745 487	19,31	1 633 811	2 096 487	28,32
SENEGAL	0	48 000	-	0	42 805	-
MAURITANIA	0	24 290	-	0	67 665	-
MALI	0	23 680	-	0	59 200	-
BENIN	178 536	378 794	112,17	464 506	937 380	101,80
BURKINA FASO	0	11 161	-	0	27 904	-
SOUTH AFRICA	2 060 257	1 306 918	-36,57	6 343 695	3 503 335	-44,77
ZIMBABWE	14 000	14 000	0,00	40 600	32 704	-19,45
MAURITIUS	34 731	4 715	-86,42	97 090	15 128	-84,42
AUSTRALIA	3 260 662	2 862 919	-12,20	11 339 163	12 735 034	12,31
NEW ZEALAND	242 576	576 245	137,55	663 262	2 438 539	267,66
NEW CALEDONIA	77	0	-100,00	542	0	-100,00
VANUATU	0	980	-	0	15 120	-
AMERICAN SAMOA	0	32	-	0	910	-
FIJI	15 367	45 768	197,83	62 005	143 494	131,42
SAMOA	9 392	957	-89,81	27 020	4 152	-84,63
SOLOMON ISLANDS	11 360	4 029	-64,53	44 450	17 507	-60,61
TONGA	6 976	900	-87,10	12 631	13 408	6,15
EAST TIMOR	32 926	29 122	-11,55	67 058	65 524	-2,29
UNITED STATES	10 293 017	16 807 740	63,29	34 546 222	94 308 173	172,99
CANADA	2 959 000	425 655	-85,61	8 986 766	2 609 008	-70,97
MEXICO	1 545 000	763 000	-50,61	4 876 814	3 362 743	-31,05
CHILE	69 400	28 000	-59,65	237 986	48 654	-79,56
ARGENTINA	317 000	301 000	-5,05	772 158	578 800	-25,04
BRAZIL	2 012 350	1 252 000	-37,78	6 713 047	2 496 468	-62,81
BOLIVIA	25 000	0	-100,00	62 500	0	-100,00
URUGUAY	205 000	818 000	299,02	563 707	1 491 486	164,59
ECUADOR	12 600	0	-100,00	27 500	0	-100,00
GUYANA	3 481	2 020	-41,97	13 536	9 883	-26,99

**TABEL 5. PERKEMBANGAN EKSPOR INDONESIA MENURUT KOMODITI DAN NEGARA TUJUAN
JANUARI-APRIL 2013 DAN 2014**

KOMODITI / NEGARA TUJUAN	BERAT BERSIH (KG)		PERUB	NILAI FOB (US \$)		PERUB
	JAN-APR 2013	JAN-APR 2014	%	JAN-APR 2013	JAN-APR 2014	%
(1)	(2)	(3)	(4)	(5)	(6)	(7)
DOMINICAN REPUBLIC	0	10 000	-	0	21 670	-
UNITED KINGDOM	920 176	80 121	-91,29	2 880 221	404 816	-85,94
NETHERLANDS	855 800	1 757 925	105,41	2 556 795	4 231 183	65,49
FRANCE	1 940 000	1 800 000	-7,22	6 377 244	9 592 256	50,41
GERMANY, FED. REP. OF	4 839 640	11 238 799	132,22	15 021 187	37 841 036	151,92
BELGIUM	8	151	1 787,50	8	9 556	119 350,00
SWITZERLAND	500 000	0	-100,00	1 467 121	0	-100,00
DENMARK	0	5 000	-	0	8 185	-
NORWAY	0	43	-	0	986	-
FINLAND	47 130	48 006	1,86	168 129	81 733	-51,39
ITALY	8	706	8 725,00	20	38	90,00
SPAIN	1 044 000	4 047 000	287,64	2 771 199	6 832 082	146,54
GREECE	105 975	126 000	18,90	323 318	317 456	-1,81
VATICAN CITY STATE	0	17 000	-	0	34 000	-
THE DEMOCRATIC REPUBLIC OF 1	17 000	0	-100,00	20 655	0	-100,00
HUNGARY	34 000	64 000	88,24	55 250	104 391	88,94
POLAND	71 000	17 000	-76,06	153 320	19 550	-87,25
ROMANIA	16 000	0	-100,00	16 000	0	-100,00
BULGARIA	33 000	0	-100,00	38 670	0	-100,00
ARMENIA	5 090	0	-100,00	12 475	0	-100,00
AZERBAIJAN	17 000	0	-100,00	25 500	0	-100,00
TURKMENISTAN	14 000	0	-100,00	39 277	0	-100,00
UKRAINE	95 700	45 700	-52,25	191 070	79 691	-58,29
UZBEKISTAN	44 008	0	-100,00	87 000	0	-100,00
LITHUANIA	97 000	0	-100,00	304 960	0	-100,00
LATVIA	0	34 000	-	0	35 700	-
ESTONIA	1 760 000	1 900 000	7,95	5 788 049	10 112 200	74,71
CROATIA	0	17 000	-	0	22 100	-
SLOVENIA	250	104 000	41 500,00	1 245	180 700	14 414,06
CZECH REPUBLIC	0	406	-	0	7 057	-
RUSSIA FEDERATION	971 000	1 373 400	41,44	3 313 106	5 217 145	57,47
-GULA TETES	48 099 699	325 980 467	577,72	6 131 957	36 055 573	487,99
JAPAN	9 000 500	6 000 368	-33,33	1 035 058	600 040	-42,03
HONG KONG	0	11 059	-	0	11 102	-
KOREA, REPUBLIC OF	11 381 739	128 243 950	1 026,75	1 139 667	14 015 275	1 129,77
TAIWAN	8 001 290	65 498 176	718,60	990 396	7 402 102	647,39
CHINA	0	10	-	0	26	-
THAILAND	0	6 599 383	-	0	725 932	-
SINGAPORE	6 501	26 574	308,77	15 954	16 627	4,22
PHILIPPINES	0	25 750 034	-	0	2 680 003	-
MALAYSIA	12 500	5 000 000	39 900,00	41 250	532 500	1 190,91
VIET NAM	0	21 478 647	-	0	2 309 992	-
MALDIVES	110	0	-100,00	340	0	-100,00
YEMEN	0	500	-	0	250	-
MOZAMBIQUE	0	10 800	-	0	52 650	-
SENEGAL	0	10 800	-	0	52 650	-
UGANDA	47 211	12 030	-74,52	363 120	92 058	-74,65
SOUTH AFRICA	0	10 000 000	-	0	1 100 000	-
AUSTRALIA	27	33 285	123 177,78	265	81 820	30 775,47
NEW ZEALAND	0	4 978 720	-	0	509 874	-
UNITED STATES	907	0	-100,00	3 180	0	-100,00
ECUADOR	3 000	0	-100,00	9 000	0	-100,00
PUERTO RICO	12 000 000	0	-100,00	1 546 800	0	-100,00
NETHERLANDS	7 642 910	35 826 122	368,75	975 974	3 900 915	299,69
BELGIUM	4	9	125,00	3	7	133,33
SPAIN	0	16 500 000	-	0	1 971 750	-
SLOVENIA	3 000	0	-100,00	10 950	0	-100,00
-KERUPUK UDANG	2 696 074	2 795 423	3,68	5 999 335	6 945 358	15,77
JAPAN	9 360	8 288	-11,45	36 360	24 830	-31,71
HONG KONG	28 830	27 736	-3,79	107 636	85 452	-20,61
KOREA, REPUBLIC OF	418 628	368 626	-11,94	890 694	825 586	-7,31
TAIWAN	20 061	55 858	178,44	43 948	114 028	159,46
CHINA	36 138	123 722	242,36	104 656	410 899	292,62
SINGAPORE	56 135	67 692	20,59	95 704	122 582	28,08
PHILIPPINES	0	108	-	0	1 171	-
MALAYSIA	237 293	146 056	-38,45	159 060	70 730	-55,53
BRUNEI DARUSSALAM	0	1 105	-	0	691	-
INDIA	24 000	0	-100,00	22 694	0	-100,00
SAUDI ARABIA	132 212	124 251	-6,02	289 321	301 898	4,35
UNITED ARAB EMIRATES	15 620	4 038	-74,15	18 010	11 144	-38,12
NIGERIA	9 540	0	-100,00	14 310	0	-100,00
AUSTRALIA	802	573	-28,55	3 662	3 468	-5,30
NEW CALEDONIA	2 389	0	-100,00	3 007	0	-100,00
EAST TIMOR	3 841	7 686	100,10	2 082	3 931	88,81

TABEL 5. PERKEMBANGAN EKSPOR INDONESIA MENURUT KOMODITI DAN NEGARA TUJUAN
JANUARI-APRIL 2013 DAN 2014

KOMODITI / NEGARA TUJUAN	BERAT BERSIH (KG)		PERUB	NILAI FOB (US \$)		PERUB
	JAN-APR 2013	JAN-APR 2014	%	JAN-APR 2013	JAN-APR 2014	%
(1)	(2)	(3)	(4)	(5)	(6)	(7)
UNITED STATES	38 673	35 606	-7,93	157 546	152 561	-3,16
CANADA	1 694	4 235	150,00	9 070	24 750	172,88
UNITED KINGDOM	366 330	505 929	38,11	916 640	1 334 469	45,58
NETHERLANDS	1 193 684	1 127 249	-5,57	2 864 583	2 860 280	-0,15
FRANCE	69 772	60 202	-13,72	159 831	147 184	-7,91
GERMANY, FED. REP. OF	31 072	110 520	255,69	100 521	398 902	296,83
SWITZERLAND	0	407	-	0	1 546	-
SPAIN	0	15 536	-	0	49 256	-
-BUAH/SAYURAN OLAHAN	133 777 271	269 786 947	101,67	112 860 933	181 819 459	61,10
JAPAN	3 416 301	3 692 728	8,09	3 711 372	3 852 411	3,80
HONG KONG	665 952	562 841	-15,48	695 235	786 208	13,09
KOREA, DEM. PEOPLE'S REP.	7 678	5 388	-29,83	31 757	22 405	-29,45
KOREA, REPUBLIC OF	587 062	765 650	30,42	714 863	1 207 326	68,89
TAIWAN	735 937	363 944	-50,55	1 559 311	966 893	-37,99
CHINA	4 081 253	17 691 628	333,49	2 117 886	5 972 567	182,01
PAPUA NEW GUINEA	0	805	-	0	2 636	-
THAILAND	330 713	40 308 278	12 088,30	528 725	9 681 019	1 731,01
SINGAPORE	7 129 456	10 532 117	47,73	6 502 238	10 398 564	59,92
PHILIPPINES	4 707 036	17 491 762	271,61	1 736 896	12 787 889	636,25
MALAYSIA	37 621 961	86 808 803	130,74	5 677 940	11 708 522	106,21
CAMBODIA	0	13 464	-	0	5 148	-
BRUNEI DARUSSALAM	52 192	62 592	19,93	147 307	192 560	30,72
VIET NAM	4 958 972	5 598 422	12,89	7 105 377	6 886 396	-3,08
MALDIVES	15 996	26 800	67,54	29 882	30 011	0,43
INDIA	7 333 294	10 837 919	47,79	10 254 339	13 200 105	28,73
PAKISTAN	466 449	830 595	78,07	456 447	245 702	-46,17
BANGLADESH	571 528	1 918 106	235,61	479 323	2 005 402	318,38
SRI LANKA	0	34 126	-	0	42 466	-
IRAQ	0	78 000	-	0	181 780	-
IRAN (ISLAMIC REPUBLIC OF)	72 235	0	-100,00	53 757	0	-100,00
SAUDI ARABIA	1 570 849	1 625 119	3,45	2 227 483	2 264 035	1,64
ISRAEL	289 872	594 882	105,22	524 002	726 676	38,68
KUWAIT	61 304	134 395	119,23	116 817	260 718	123,18
JORDAN	569 602	170 359	-70,09	1 171 895	667 421	-43,05
LEBANON	177 600	23 550	-86,74	627 777	7 121	-98,87
YEMEN	25 920	13 000	-49,85	29 549	27 455	-7,09
OMAN	76 000	0	-100,00	104 275	0	-100,00
SYRIA ARAB REPUBLIC	66 430	95 520	43,79	182 831	481 353	163,28
TURKEY	621 400	909 350	46,34	753 981	2 124 422	181,76
UNITED ARAB EMIRATES	1 178 240	923 647	-21,61	1 447 879	2 285 214	57,83
QATAR	40 708	51 483	26,47	78 866	102 707	30,23
BAHRAIN	107 470	93 869	-12,66	135 720	147 017	8,32
CYPRUS	0	12 000	-	0	26 380	-
EGYPT	707 640	568 280	-19,69	879 905	1 100 412	25,06
LIBYAN ARAB JAMAHIRIYA	13 000	52 788	306,06	16 250	39 253	141,56
MOROCCO	50 000	0	-100,00	58 000	0	-100,00
TUNISIA	58 566	33 611	-42,61	277 860	252 209	-9,23
ALGERIA	166 500	100 200	-39,82	280 438	224 176	-20,06
SUDAN	0	78 011	-	0	186 836	-
SOMALIA	0	101 184	-	0	472 635	-
KENYA	13 000	0	-100,00	8 865	0	-100,00
MOZAMBIQUE	12 500	0	-100,00	15 225	0	-100,00
ANGOLA	0	117 000	-	0	259 675	-
CAMEROON	0	60	-	0	7	-
NIGERIA	48 750	56 795	16,50	73 655	110 144	49,54
SENEGAL	0	10 560	-	0	48 400	-
MAURITANIA	0	540	-	0	2 460	-
BENIN	0	14 740	-	0	5 148	-
GAMBIA	46 104	11 520	-75,01	196 868	50 400	-74,40
SEYCHELLES	0	17 925	-	0	38 062	-
SOUTH AFRICA	181 125	423 455	133,79	225 415	861 308	282,10
MAURITIUS	22 300	1 480	-93,36	30 095	12 724	-57,72
AUSTRALIA	2 271 601	2 148 281	-5,43	4 101 559	3 208 131	-21,78
NEW ZEALAND	370 900	311 308	-16,07	495 813	705 480	42,29
FIJI	0	4 248	-	0	3 200	-
SAMOA	270	0	-100,00	167	0	-100,00
CHRISTMAS ISLANDS	0	116	-	0	282	-
EAST TIMOR	119 344	40 314	-66,22	91 385	20 700	-77,35
UNITED STATES	17 144 292	19 136 253	11,62	22 249 676	22 317 416	0,30
CANADA	775 734	473 274	-38,99	1 309 040	1 181 896	-9,71
MEXICO	1 070 616	813 891	-23,98	839 560	649 336	-22,66
PANAMA	0	16 945	-	0	19 843	-
SURINAME	600	975	62,50	700	1 367	95,29
CHILE	475 675	351 465	-26,11	404 482	417 481	3,21
ARGENTINA	3 860 603	2 800 666	-27,46	3 342 083	3 074 350	-8,01

**TABEL 5. PERKEMBANGAN EKSPOR INDONESIA MENURUT KOMODITI DAN NEGARA TUJUAN
JANUARI-APRIL 2013 DAN 2014**

KOMODITI / NEGARA TUJUAN	BERAT BERSIH (KG)		PERUB	NILAI FOB (US \$)		PERUB
	JAN-APR 2013	JAN-APR 2014	%	JAN-APR 2013	JAN-APR 2014	%
(1)	(2)	(3)	(4)	(5)	(6)	(7)
BRAZIL	612 250	4 678 950	664,22	770 213	10 117 254	1 213,57
COLOMBIA	35 256	17 628	-50,00	30 030	19 630	-34,63
BOLIVIA	36 720	36 720	0,00	32 400	34 380	6,11
URUGUAY	315 464	353 788	12,15	347 175	634 550	82,78
PARAGUAY	63 000	78 000	23,81	79 943	160 160	100,34
PERU	386 557	160 073	-58,59	392 100	159 800	-59,25
GUYANA	10 557	17 348	64,33	5 222	14 691	181,33
PUERTO RICO	70 400	69 583	-1,16	123 200	64 803	-47,40
DOMINICAN REPUBLIC	12 500	12 500	0,00	15 000	14 371	-4,19
COSTA RICA	55 000	52 000	-5,45	64 990	124 100	90,95
FRENCH POLYNESIA	0	320	-	0	2 078	-
MARTINIQUE	18 250	18 000	-1,37	26 565	23 271	-12,40
UNITED KINGDOM	1 365 322	1 347 023	-1,34	1 618 618	2 509 755	55,06
NETHERLANDS	4 338 633	8 883 818	104,76	3 644 611	11 249 116	208,65
FRANCE	929 137	1 090 030	17,32	840 483	955 428	13,68
GERMANY, FED. REP. OF	5 443 807	4 917 071	-9,68	5 383 167	6 988 695	29,82
AUSTRIA	397 976	229 757	-42,27	415 440	257 307	-38,06
BELGIUM	673 772	875 896	30,00	692 074	1 559 306	125,31
SWITZERLAND	333 073	297 542	-10,67	358 756	378 328	5,46
DENMARK	159 874	742 662	364,53	181 456	792 331	336,65
NORWAY	690 449	417 478	-39,54	901 712	532 776	-40,92
SWEDEN	791 745	784 514	-0,91	809 201	804 581	-0,57
FINLAND	552 059	1 636 733	196,48	493 886	1 760 476	256,45
ITALY	1 569 162	1 857 409	18,37	1 624 805	2 446 689	50,58
SPAIN	4 304 468	5 210 855	21,06	4 451 509	6 813 467	53,06
PORTUGAL	204 500	77 000	-62,35	231 437	140 072	-39,48
ICELAND	13 620	0	-100,00	18 125	0	-100,00
GREECE	425 440	362 250	-14,85	437 044	443 478	1,47
HUNGARY	60 128	173 948	189,30	72 935	206 625	183,30
POLAND	664 750	1 689 451	154,15	778 021	1 971 913	153,45
ROMANIA	0	30 849	-	0	29 900	-
BULGARIA	1 300 000	0	-100,00	598 000	0	-100,00
ARMENIA	0	12 500	-	0	27 875	-
BELARUS	0	21 000	-	0	35 857	-
UKRAINE	400 800	388 290	-3,12	438 785	781 951	78,21
UZBEKISTAN	0	17 690	-	0	17 745	-
LITHUANIA	68 250	124 678	82,68	80 306	157 807	96,51
LATVIA	35 250	17 000	-51,77	29 699	36 550	23,07
ESTONIA	0	12 500	-	0	30 150	-
GEORGIA	10 000	0	-100,00	6 000	0	-100,00
CROATIA	178 500	29 600	-83,42	149 057	34 216	-77,05
SLOVAKIA	0	282 048	-	0	221 000	-
SLOVENIA	196 550	281 500	43,22	175 827	610 455	247,19
CZECH REPUBLIC	220 264	349 421	58,64	245 599	331 196	34,85
RUSSIA FEDERATION	1 885 258	2 174 497	15,34	2 196 771	3 765 466	71,41
-MINUMAN OLAHAN	67 318 749	66 166 251	-1,71	53 757 991	46 286 467	-13,90
JAPAN	6 393 606	4 978 730	-22,13	6 098 752	4 604 301	-24,50
HONG KONG	3 550 839	2 681 484	-24,48	3 809 585	2 126 481	-44,18
KOREA, REPUBLIC OF	7 001 730	121 397	-98,27	5 618 959	175 240	-96,88
TAIWAN	4 288 750	1 085 271	-74,69	3 622 173	954 642	-73,64
CHINA	41 640	87 392	109,88	800 579	190 271	-76,23
MACAU	63 654	65 597	3,05	45 986	70 431	53,16
PAPUA NEW GUINEA	994 262	1 913 905	92,50	441 649	767 057	73,68
THAILAND	2 040 257	1 218 204	-40,29	2 124 300	1 045 592	-50,78
SINGAPORE	7 521 990	12 680 221	68,58	7 744 059	8 714 771	12,53
PHILIPPINES	6 626 942	14 066 585	112,26	6 239 450	12 649 632	102,74
MALAYSIA	2 108 213	1 715 557	-18,63	2 359 473	1 574 084	-33,29
MYANMAR	0	21 969	-	0	19 499	-
CAMBODIA	33 605	30 964	-7,86	19 883	16 927	-14,87
BRUNEI DARUSSALAM	2 199 882	2 214 616	0,67	954 484	1 008 308	5,64
VIET NAM	465 396	252 475	-45,75	421 997	175 137	-58,50
MALDIVES	152 258	89 815	-41,01	193 556	70 396	-63,63
INDIA	3 150	213	-93,24	12 598	212	-98,32
PAKISTAN	0	2 192	-	0	2 649	-
IRAN (ISLAMIC REPUBLIC OF)	1 080	0	-100,00	2 400	0	-100,00
SAUDI ARABIA	325 720	404 416	24,16	146 758	277 014	88,76
KUWAIT	243	16 781	6 805,76	161	10 630	6 502,48
LEBANON	12 800	0	-100,00	15 092	0	-100,00
PALESTINA	33 080	0	-100,00	17 360	0	-100,00
YEMEN	70	996	1 322,86	60	843	1 305,00
OMAN	0	855 298	-	0	542 846	-
UNITED ARAB EMIRATES	6 582	708 226	10 660,04	20 344	459 901	2 160,62
QATAR	23 443	130 367	456,10	8 173	83 222	918,26
BAHRAIN	0	111 123	-	0	75 027	-
EGYPT	0	12 855	-	0	7 403	-

**TABEL 5. PERKEMBANGAN EKSPOR INDONESIA MENURUT KOMODITI DAN NEGARA TUJUAN
JANUARI-APRIL 2013 DAN 2014**

KOMODITI / NEGARA TUJUAN	BERAT BERSIH (KG)		PERUB	NILAI FOB (US \$)		PERUB
	JAN-APR 2013	JAN-APR 2014	%	JAN-APR 2013	JAN-APR 2014	%
(1)	(2)	(3)	(4)	(5)	(6)	(7)
LIBYAN ARAB JAMAHIRIYA	33 120	12 000	-63,77	11 100	7 600	-31,53
SUDAN	79 602	176 032	121,14	63 824	134 928	111,41
TANZANIA, UNITED REP. OF	12 800	810	-93,67	14 080	1 924	-86,34
MADAGASCAR	18 970	0	-100,00	1 939	0	-100,00
SOMALIA	0	69 067	-	0	42 855	-
KENYA	31 717	15 251	-51,92	26 338	6 595	-74,96
TOGO	19 440	4 637	-76,15	5 878	3 043	-48,23
GHANA	0	25 600	-	0	31 360	-
GUINEA	2 106	0	-100,00	2 048	0	-100,00
CONGO	25	16	-36,00	25	33	32,00
CAMEROON	1 750	120	-93,14	1 535	49	-96,81
NIGERIA	12 432	24 529	97,31	17 642	78 047	342,39
SIERRA LEONE	2 443	3 444	40,97	2 108	4 568	116,70
COTE D'IVOIRE	0	12	-	0	175	-
SENEGAL	20	1	-95,00	24	3	-87,50
BENIN	17 682	0	-100,00	14 125	0	-100,00
SEYCHELLES	1 020	0	-100,00	858	0	-100,00
UGANDA	64	0	-100,00	8	0	-100,00
COMOROS	0	18 750	-	0	21 718	-
AUSTRALIA	3 689 036	965 769	-73,82	3 781 571	1 028 286	-72,81
NEW ZEALAND	17 258	2 323	-86,54	21 456	3 117	-85,47
MICRONESIA, FED. STATES OF	0	17 214	-	0	2 996	-
NAURU	35 734	153 431	329,37	13 985	22 563	61,34
NEW CALEDONIA	225	0	-100,00	343	0	-100,00
NORTHERN MARIANA ISLANDS	566	400	-29,33	560	2 033	263,04
VANUATU	9 552	22 646	137,08	10 151	7 134	-29,72
AMERICAN SAMOA	35 268	119 650	239,26	21 220	60 015	182,82
FIJI	0	830	-	0	1 377	-
KIRIBATI	43 815	69 113	57,74	8 471	13 827	63,23
MARSHALL ISLANDS	0	16 272	-	0	2 712	-
SAMOA	8 654	4 168	-51,84	9 041	6 830	-24,46
SOLOMON ISLANDS	55 317	77 032	39,26	23 606	25 207	6,78
TONGA	3 243	10 774	232,22	25 476	12 785	-49,82
CHRISTMAS ISLANDS	0	199	-	0	1 317	-
EAST TIMOR	14 970 326	11 702 415	-21,83	5 084 952	3 022 767	-40,55
UNITED STATES	3 831 250	4 994 507	30,36	3 221 415	4 124 169	28,02
CANADA	224 400	224 400	0,00	185 871	190 351	2,41
FRENCH POLYNESIA	0	195	-	0	253	-
UNITED KINGDOM	0	1 657 640	-	0	1 402 013	-
NETHERLANDS	160 209	99 836	-37,68	389 435	190 560	-51,07
FRANCE	0	4 500	-	0	625	-
GERMANY, FED. REP. OF	105 904	1 377	-98,70	74 964	4 494	-94,01
BELGIUM	1 991	100	-94,98	985	727	-26,19
SWITZERLAND	1 218	2	-99,84	2 116	20	-99,05
FINLAND	0	2 165	-	0	39 480	-
ITALY	0	2 348	-	0	1 172	-
SPAIN	0	176 000	-	0	144 231	-
ANDORRA	0	15 627	-	0	8 672	-
HUNGARY	2 400	8 400	250,00	3 010	11 320	276,08
-ROKOK DAN TEMBAKAU OLAHAN	33 407 689	33 819 750	1,23	283 890 323	317 163 620	11,72
JAPAN	85 271	29 393	-65,53	908 122	709 880	-21,83
HONG KONG	159 909	41 657	-73,95	963 263	645 616	-32,98
KOREA, DEM. PEOPLE'S REP.	39 462	0	-100,00	149 310	0	-100,00
KOREA, REPUBLIC OF	157 348	29 021	-81,56	844 395	218 625	-74,11
TAIWAN	44 604	55 348	24,09	546 393	740 423	35,51
CHINA	42 991	0	-100,00	450 485	0	-100,00
MACAU	0	2 310	-	0	25 696	-
THAILAND	1 010 479	1 693 994	67,64	6 274 978	12 443 732	98,31
SINGAPORE	5 225 785	4 053 055	-22,44	50 787 713	48 043 923	-5,40
PHILIPPINES	748 446	1 420 053	89,73	4 730 456	7 758 407	64,01
MALAYSIA	5 926 128	6 786 035	14,51	79 901 082	92 682 008	16,00
CAMBODIA	10 625 436	11 104 248	4,51	72 873 351	86 857 998	19,19
BRUNEI DARUSSALAM	3 234	0	-100,00	37 555	0	-100,00
LAO PEOPLE'S DEM. REP.	3 165	2 984	-5,72	70 769	46 097	-34,86
VIET NAM	604 974	867 145	43,34	5 714 209	9 121 617	59,63
MALDIVES	11 197	23 293	108,03	126 987	303 075	138,67
INDIA	76 010	39 315	-48,28	718 410	373 964	-47,95
PAKISTAN	28 483	0	-100,00	207 716	0	-100,00
BANGLADESH	0	38 127	-	0	118 310	-
SRI LANKA	103 686	40 015	-61,41	2 165 781	809 564	-62,62
IRAN (ISLAMIC REPUBLIC OF)	1 108 848	330 148	-70,23	4 572 396	1 398 440	-69,42
SAUDI ARABIA	241 018	175 141	-27,33	2 938 951	2 121 589	-27,81
JORDAN	28 728	359 100	1 150,00	113 400	1 530 900	1 250,00
LEBANON	25 536	112	-99,56	100 800	2 720	-97,30
SYRIA ARAB REPUBLIC	481 445	804 384	67,08	2 144 448	3 367 980	57,06

**TABEL 5. PERKEMBANGAN EKSPOR INDONESIA MENURUT KOMODITI DAN NEGARA TUJUAN
JANUARI-APRIL 2013 DAN 2014**

KOMODITI / NEGARA TUJUAN	BERAT BERSIH (KG)		PERUB	NILAI FOB (US \$)		PERUB
	JAN-APR 2013	JAN-APR 2014	%	JAN-APR 2013	JAN-APR 2014	%
(1)	(2)	(3)	(4)	(5)	(6)	(7)
TURKEY	216 640	421 675	94,64	870 900	1 890 883	117,12
UNITED ARAB EMIRATES	1 348 320	411 143	-69,51	7 377 468	2 592 845	-64,85
QATAR	1 528	1 398	-8,51	12 410	11 335	-8,66
BAHRAIN	346	514	48,55	3 230	5 410	67,49
CYPRUS	1 028	0	-100,00	27 865	0	-100,00
EGYPT	0	99 400	-	0	132 608	-
CAMEROON	21 780	138 600	536,36	84 942	524 543	517,53
SENEGAL	5	0	-100,00	33	0	-100,00
DJIBOUTI	14 364	28 728	100,00	56 700	113 400	100,00
SOUTH AFRICA	356	132	-62,92	5 981	2 170	-63,72
MAURITIUS	264	112	-57,58	4 640	1 440	-68,97
AUSTRALIA	113 199	133 223	17,69	1 516 488	1 771 053	16,79
NEW ZEALAND	16 639	15 335	-7,84	205 859	185 008	-10,13
MICRONESIA, FED. STATES OF	0	228	-	0	2 813	-
NEW CALEDONIA	11 645	0	-100,00	68 000	0	-100,00
EAST TIMOR	376 396	369 951	-1,71	5 298 365	4 600 848	-13,16
UNITED STATES	810 091	440 825	-45,58	4 149 078	3 658 578	-11,82
CANADA	280	3 378	1 106,43	6 749	62 280	822,80
NICARAGUA	18 000	92 000	411,11	136 102	797 140	485,69
PANAMA	186 575	103 775	-44,38	885 950	246 900	-72,13
SURINAME	0	100	-	0	4 380	-
CHILE	0	12 523	-	0	188 500	-
BRAZIL	71 200	121 277	70,33	540 510	692 821	28,18
COLOMBIA	140	980	600,00	1 940	11 000	467,01
URUGUAY	83 400	0	-100,00	925 440	0	-100,00
PARAGUAY	54 180	53 654	-0,97	1 166 563	1 432 746	22,82
PUERTO RICO	234 000	270 000	15,38	506 934	621 900	22,68
BELIZE	55 200	124 200	125,00	259 674	171 000	-34,15
DOMINICAN REPUBLIC	0	45 954	-	0	691 506	-
ARUBA	1 285	1 953	51,98	22 704	25 853	13,87
NETHERLANDS ANTILLES	9 346	14 493	55,07	136 400	190 938	39,98
UNITED KINGDOM	300 406	121 651	-59,50	1 202 500	1 772 970	47,44
NETHERLANDS	693 851	431 453	-37,82	3 011 148	2 044 013	-32,12
FRANCE	40	2 398	5 895,00	3 482	2 439	-29,95
GERMANY, FED. REP. OF	274 494	388 596	41,57	3 214 999	5 553 373	72,73
AUSTRIA	506	275	-45,65	8 265	4 450	-46,16
BELGIUM	1 245 208	1 704 458	36,88	9 018 978	11 188 084	24,05
SWITZERLAND	202	99 638	49 225,74	15 191	696 310	4 483,70
DENMARK	20 833	48 175	131,24	770 070	1 748 602	127,07
SWEDEN	8 600	9 600	11,63	41 968	45 600	8,65
ITALY	58 139	51 814	-10,88	78 928	68 029	-13,81
SPAIN	48 156	18 103	-62,41	641 343	242 712	-62,16
PORTUGAL	0	45 775	-	0	1 435 826	-
GREECE	0	27 521	-	0	697 549	-
HUNGARY	462	1 100	138,10	7 870	18 600	136,34
POLAND	1 584	5 302	234,72	27 240	92 055	237,94
ROMANIA	1 342	0	-100,00	23 600	0	-100,00
BULGARIA	19 800	0	-100,00	56 086	0	-100,00
LITHUANIA	67 625	43 839	-35,17	2 739 347	1 559 354	-43,08
SLOVAKIA	110	0	-100,00	3 471	0	-100,00
SLOVENIA	0	19 200	-	0	34 560	-
CZECH REPUBLIC	561	423	-24,60	9 270	8 632	-6,88
RUSSIA FEDERATION	237 380	0	-100,00	1 404 672	0	-100,00
-DAGING TERNAK	967 329	1 307 550	35,17	4 756 026	7 730 778	62,55
JAPAN	600	10	-98,33	4 125	89	-97,84
HONG KONG	61 767	58 810	-4,79	58 173	57 736	-0,75
KOREA, REPUBLIC OF	7 120	3 030	-57,44	34 170	4 545	-86,70
SINGAPORE	0	4 109	-	0	10 692	-
MALAYSIA	12 675	8 625	-31,95	33 666	15 333	-54,46
VIET NAM	23 455	18 160	-22,58	4 291	2 578	-39,92
EAST TIMOR	30	110	266,67	15	27	80,00
CANADA	19 296	0	-100,00	137 204	0	-100,00
UNITED KINGDOM	0	3	-	0	19	-
NETHERLANDS	94 224	123 406	30,97	580 685	846 305	45,74
FRANCE	168 176	269 974	60,53	990 026	1 831 906	85,04
BELGIUM	579 980	821 313	41,61	2 913 601	4 961 548	70,29
FINLAND	6	0	-100,00	70	0	-100,00
-IKAN OLAHAN	87 411 869	84 914 219	-2,86	491 461 184	480 238 034	-2,28
JAPAN	10 851 104	11 021 074	1,57	72 075 339	67 042 246	-6,98
HONG KONG	484 723	370 163	-23,63	4 486 191	3 901 789	-13,03
KOREA, REPUBLIC OF	2 260 061	2 361 957	4,51	6 358 477	6 632 939	4,32
TAIWAN	1 374 346	2 421 263	76,18	2 834 962	5 630 614	98,61
CHINA	1 226 452	3 602 553	193,74	2 181 882	3 771 059	72,84
PAPUA NEW GUINEA	591 324	623 940	5,52	910 981	973 178	6,83

**TABEL 5. PERKEMBANGAN EKSPOR INDONESIA MENURUT KOMODITI DAN NEGARA TUJUAN
JANUARI-APRIL 2013 DAN 2014**

KOMODITI / NEGARA TUJUAN	BERAT BERSIH (KG)		PERUB	NILAI FOB (US \$)		PERUB
	JAN-APR 2013	JAN-APR 2014	%	JAN-APR 2013	JAN-APR 2014	%
(1)	(2)	(3)	(4)	(5)	(6)	(7)
THAILAND	7 516 213	8 383 899	11,54	22 975 768	13 097 485	-42,99
SINGAPORE	1 428 393	2 308 023	61,58	5 635 076	7 633 462	35,46
PHILIPPINES	169 220	64 472	-61,90	353 778	93 285	-73,63
MALAYSIA	2 871 588	3 830 224	33,38	7 566 344	8 684 189	14,77
BRUNEI DARUSSALAM	1 164	20 019	1 619,85	3 276	37 738	1 051,95
VIET NAM	1 268 722	1 095 221	-13,68	3 330 826	3 274 540	-1,69
MALDIVES	1 355	0	-100,00	54 942	0	-100,00
INDIA	0	100	-	0	2 250	-
BANGLADESH	0	1 053	-	0	3 284	-
SRI LANKA	1 806 752	891 554	-50,65	2 564 254	1 037 069	-59,56
IRAN (ISLAMIC REPUBLIC OF)	40 000	0	-100,00	119 040	0	-100,00
SAUDI ARABIA	4 278 607	3 199 225	-25,23	22 888 605	15 906 126	-30,51
ISRAIL	287 245	185 020	-35,59	1 302 315	880 789	-32,37
KUWAIT	257 240	17 694	-93,12	1 121 800	92 850	-91,72
JORDAN	983 574	772 189	-21,49	4 284 301	3 090 400	-27,87
LEBANON	85 016	46 856	-44,89	300 041	226 960	-24,36
YEMEN	531 069	639 000	20,32	2 137 666	2 653 057	24,11
OMAN	54 000	108 532	100,99	141 400	261 883	85,21
SYRIA ARAB REPUBLIC	40 040	235 500	488,16	119 293	709 600	494,84
TURKEY	109 556	0	-100,00	459 105	0	-100,00
UNITED ARAB EMIRATES	73 054	253 742	247,33	689 171	1 387 568	101,34
QATAR	17 110	1 032	-93,97	141 337	28 032	-80,17
BAHRAIN	1 550	550	-64,52	23 377	8 150	-65,14
CYPRUS	0	9 533	-	0	51 503	-
EGYPT	794 024	98 064	-87,65	3 251 110	244 470	-92,48
LIBYAN ARAB JAMAHIRIYA	677 372	859 246	26,85	3 336 198	3 415 235	2,37
MOROCCO	0	29 376	-	0	126 000	-
ALGERIA	575 000	163 075	-71,64	2 125 100	406 563	-80,87
SUDAN	78 375	22 115	-71,78	240 180	61 600	-74,35
ERITREA	0	20 000	-	0	57 600	-
NAMIBIA	87 827	105 880	20,56	242 082	238 652	-1,42
TANZANIA, UNITED REP. OF	280 000	20 000	-92,86	784 000	57 600	-92,65
MADAGASCAR	17 100	0	-100,00	32 317	0	-100,00
KENYA	77 500	40 000	-48,39	128 000	134 400	5,00
REUNION	4 767	6 636	39,21	31 081	48 063	54,64
MOZAMBIQUE	165 450	304 668	84,15	206 180	344 760	67,21
EQUATORIAL GUINEA	0	40 000	-	0	105 600	-
TOGO	135 892	120 000	-11,69	378 452	313 600	-17,14
GHANA	2 125 336	1 107 174	-47,91	4 825 275	2 594 990	-46,22
LIBERIA	57 683	76 106	31,94	163 345	186 269	14,03
ANGOLA	239 016	384 380	60,82	646 067	773 990	19,80
CONGO	20 000	80 000	300,00	48 000	217 600	353,33
CAMEROON	117 627	207 720	76,59	277 975	532 520	91,57
NIGERIA	331 175	135 813	-58,99	767 710	350 499	-54,34
SIERRA LEONE	133 194	39 313	-70,48	318 700	113 220	-64,47
GABON	20 000	55 873	179,37	56 800	108 656	91,30
COTE D'IVOIRE	223 425	87 082	-61,02	486 032	208 978	-57,00
SENEGAL	60 000	38 750	-35,42	172 480	98 700	-42,78
MAURITANIA	0	60 000	-	0	158 400	-
MALI	0	77 500	-	0	206 535	-
BENIN	272 942	126 250	-53,74	752 468	336 660	-55,26
GAMBIA	200 000	0	-100,00	580 800	0	-100,00
SOUTH AFRICA	197 989	58 182	-70,61	671 537	277 235	-58,72
ZIMBABWE	40 000	0	-100,00	115 840	0	-100,00
MAURITIUS	87 985	90 065	2,36	264 502	287 835	8,82
AUSTRALIA	1 508 692	1 679 116	11,30	10 789 417	11 951 646	10,77
NEW ZEALAND	43 501	16 019	-63,18	182 507	70 365	-61,45
GUAM	44 587	48 575	8,94	324 106	388 594	19,90
NEW CALEDONIA	40 001	0	-100,00	114 630	0	-100,00
NORTHERN MARIANA ISLANDS	155	0	-100,00	236	0	-100,00
VANUATU	1 500	0	-100,00	7 191	0	-100,00
AMERICAN SAMOA	0	31 080	-	0	147 000	-
FIJI	62 636	62 636	0,00	157 360	135 193	-14,09
SAMOA	73 848	18 462	-75,00	99 188	24 435	-75,36
CHRISTMAS ISLANDS	0	281	-	0	1 676	-
EAST TIMOR	416 833	532 242	27,69	679 075	674 377	-0,69
UNITED STATES	18 218 700	20 416 890	12,07	177 864 480	212 019 139	19,20
CANADA	765 793	653 830	-14,62	4 552 126	4 135 813	-9,15
MEXICO	277 114	856 101	208,93	1 874 308	2 270 436	21,13
GUATEMALA	32 111	32 111	0,00	59 992	59 992	0,00
PANAMA	1 912 984	16 000	-99,16	1 158 117	131 400	-88,65
CHILE	46 140	70 016	51,75	257 950	398 102	54,33
BRAZIL	0	20 000	-	0	61 600	-
COLOMBIA	16 250	0	-100,00	49 500	0	-100,00
PERU	470 016	44 064	-90,63	2 322 960	123 000	-94,71
PUERTO RICO	75 789	30 122	-60,26	702 640	370 268	-47,30

**TABEL 5. PERKEMBANGAN EKSPOR INDONESIA MENURUT KOMODITI DAN NEGARA TUJUAN
JANUARI-APRIL 2013 DAN 2014**

KOMODITI / NEGARA TUJUAN	BERAT BERSIH (KG)		PERUB	NILAI FOB (US \$)		PERUB
	JAN-APR 2013	JAN-APR 2014	%	JAN-APR 2013	JAN-APR 2014	%
(1)	(2)	(3)	(4)	(5)	(6)	(7)
DOMINICAN REPUBLIC	4 994	21 771	335,94	44 403	208 834	370,32
COSTA RICA	22 000	0	-100,00	136 000	0	-100,00
BERMUDA	8 945	0	-100,00	81 094	0	-100,00
MARTINIQUE	31 160	78 293	151,26	80 930	300 842	271,73
NETHERLANDS ANTILLES	0	18 502	-	0	152 105	-
GUADELOUPE	5 070	11 486	126,55	41 321	97 730	136,51
UNITED KINGDOM	4 262 365	2 731 165	-35,92	23 100 984	14 582 867	-36,87
NETHERLANDS	2 047 824	2 717 705	32,71	14 019 893	27 081 160	93,16
FRANCE	818 599	698 504	-14,67	5 527 322	5 277 292	-4,52
GERMANY, FED. REP. OF	3 878 617	2 746 626	-29,19	19 307 372	16 646 050	-13,78
AUSTRIA	0	16 880	-	0	59 355	-
BELGIUM	1 297 989	609 062	-53,08	7 169 972	4 372 878	-39,01
SWITZERLAND	3 620	11 370	214,09	18 462	72 188	291,01
DENMARK	107 297	13 000	-87,88	513 368	83 663	-83,70
NORWAY	772	0	-100,00	6 374	0	-100,00
SWEDEN	10 997	0	-100,00	68 475	0	-100,00
FINLAND	8 250	1	-99,99	156 750	9	-99,99
ITALY	1 152 357	1 817 058	57,68	9 808 018	10 896 433	11,10
SPAIN	187 418	335 908	79,23	1 222 238	1 462 990	19,70
PORTUGAL	1 636 452	736 677	-54,98	9 912 520	3 806 623	-61,60
GREECE	45 388	20 358	-55,15	209 797	116 538	-44,45
THE DEMOCRATIC REPUBLIC OF 1	521 888	310 940	-40,42	1 304 709	682 000	-47,73
POLAND	0	2 878	-	0	8 635	-
BULGARIA	118 776	73 281	-38,30	463 874	237 177	-48,87
ALBANIA	0	16 150	-	0	48 110	-
BELARUS	0	10 230	-	0	297 970	-
UKRAINE	37 400	10 000	-73,26	484 952	118 200	-75,63
LITHUANIA	26 500	0	-100,00	193 571	0	-100,00
ESTONIA	8 413	0	-100,00	138 796	0	-100,00
CROATIA	263 305	115 254	-56,23	1 089 230	433 071	-60,24
BOSNIA AND HERZEGOVINA	29 184	29 184	0,00	142 500	98 088	-31,17
MALTA	15 857	0	-100,00	67 580	0	-100,00
SLOVAKIA	0	14 688	-	0	64 800	-
SLOVENIA	30 984	20 000	-35,45	109 950	61 600	-43,97
CZECH REPUBLIC	13 872	219 852	1 484,86	97 580	703 186	620,63
RUSSIA FEDERATION	1 150 585	19 958	-98,27	8 638 813	27 343	-99,68
SERBIA	29 184	42 237	44,73	146 775	158 986	8,32
-BERAS GILING	639 189	166 365	-73,97	536 977	314 742	-41,39
KOREA, REPUBLIC OF	0	100	-	0	100	-
TAIWAN	72 000	0	-100,00	86 400	0	-100,00
PAPUA NEW GUINEA	90	0	-100,00	392	0	-100,00
THAILAND	400 000	0	-100,00	218 000	0	-100,00
SINGAPORE	73 000	112 285	53,82	102 552	224 367	118,78
CAMBODIA	20 000	0	-100,00	11 000	0	-100,00
AUSTRALIA	419	0	-100,00	1 326	0	-100,00
EAST TIMOR	0	380	-	0	308	-
UNITED STATES	39 780	20 100	-49,47	56 367	29 214	-48,17
GERMANY, FED. REP. OF	33 900	16 700	-50,74	60 940	30 562	-49,85
ITALY	0	16 670	-	0	29 951	-
ESTONIA	0	130	-	0	240	-
-KOPI OLAHAN	14 487	2 351	-83,77	47 343	6 440	-86,40
JAPAN	600	0	-100,00	4 164	0	-100,00
TAIWAN	78	1 200	1 438,46	1 273	2 400	88,53
CHINA	0	650	-	0	2 425	-
MALAYSIA	13 809	500	-96,38	41 906	1 600	-96,18
UNITED STATES	0	1	-	0	15	-
-TEH OLAHAN	2 334 175	1 955 111	-16,24	9 602 053	9 115 860	-5,06
JAPAN	8 164	24 809	203,88	21 261	5 923	-72,14
HONG KONG	165	18 968	11 395,76	1 546	10 060	550,71
KOREA, REPUBLIC OF	444	1 104	148,65	4 091	4 657	13,84
TAIWAN	126 701	137 320	8,38	528 215	436 474	-17,37
CHINA	172 800	82 606	-52,20	147 834	83 699	-43,38
MONGOLIA	18 118	15 110	-16,60	118 458	98 906	-16,51
PAPUA NEW GUINEA	6 120	7 133	16,55	36 962	44 933	21,57
THAILAND	30 379	20 606	-32,17	243 647	160 212	-34,24
SINGAPORE	170 208	142 856	-16,07	886 788	927 227	4,56
PHILIPPINES	22 724	40 498	78,22	241 425	289 297	19,83
MALAYSIA	443 379	276 244	-37,70	1 941 394	1 630 225	-16,03
MYANMAR	0	120	-	0	945	-
CAMBODIA	240	0	-100,00	1 482	0	-100,00
BRUNEI DARUSSALAM	724	1 344	85,64	3 836	7 487	95,18
VIET NAM	26 982	134 976	400,24	154 702	887 847	473,91
MALDIVES	0	3 564	-	0	22 463	-

TABEL 5. PERKEMBANGAN EKSPOR INDONESIA MENURUT KOMODITI DAN NEGARA TUJUAN
JANUARI-APRIL 2013 DAN 2014

KOMODITI / NEGARA TUJUAN	BERAT BERSIH (KG)		PERUB	NILAI FOB (US \$)		PERUB
	JAN-APR 2013	JAN-APR 2014	%	JAN-APR 2013	JAN-APR 2014	%
(1)	(2)	(3)	(4)	(5)	(6)	(7)
PAKISTAN	124 523	237 575	90,79	269 858	421 981	56,37
AFGHANISTAN	137 340	27 405	-80,05	257 475	45 288	-82,41
IRAN (ISLAMIC REPUBLIC OF)	69 300	0	-100,00	205 172	0	-100,00
SAUDI ARABIA	14 584	27 662	89,67	98 406	322 292	227,51
UNITED ARAB EMIRATES	0	13 116	-	0	83 055	-
QATAR	64	0	-100,00	144	0	-100,00
AUSTRALIA	575 520	538 431	-6,44	3 174 526	2 814 078	-11,35
NEW ZEALAND	201 272	138 047	-31,41	872 625	610 441	-30,05
NEW CALEDONIA	604	0	-100,00	514	0	-100,00
VANUATU	165	0	-100,00	980	0	-100,00
FIJI	3 174	0	-100,00	18 775	0	-100,00
KIRIBATI	300	200	-33,33	1 000	350	-65,00
SOLOMON ISLANDS	300	0	-100,00	1 220	0	-100,00
EAST TIMOR	59 761	17 135	-71,33	41 438	25 801	-37,74
UNITED STATES	48 040	651	-98,64	89 547	10 692	-88,06
CANADA	2 000	1	-99,95	30 000	1	-100,00
SURINAME	3 550	1 200	-66,20	29 705	3 900	-86,87
UNITED KINGDOM	0	201	-	0	2 790	-
NETHERLANDS	16 880	27	-99,84	37 806	33	-99,91
GERMANY, FED. REP. OF	28 413	3 605	-87,31	66 998	22 705	-66,11
BELGIUM	0	3	-	0	3	-
SWITZERLAND	0	452	-	0	358	-
ITALY	100	0	-100,00	337	0	-100,00
SPAIN	14 118	14 002	-0,82	48 661	47 168	-3,07
POLAND	0	7 034	-	0	22 975	-
LATVIA	7 019	21 106	200,70	25 225	71 594	183,82
-GULA PASIR	205 095	262 572	28,02	431 966	452 734	4,81
JAPAN	2 210	1 007	-54,43	4 205	2 322	-44,78
HONG KONG	15 959	12 093	-24,22	33 627	24 780	-26,31
KOREA, REPUBLIC OF	0	7 000	-	0	9 699	-
TAIWAN	5 770	1 500	-74,00	16 982	3 900	-77,03
PAPUA NEW GUINEA	80	0	-100,00	66	0	-100,00
SINGAPORE	5 260	38 974	640,95	4 101	28 694	599,68
MALAYSIA	65 275	55 842	-14,45	46 415	32 361	-30,28
BRUNEI DARUSSALAM	0	2 080	-	0	1 943	-
SRI LANKA	0	18 000	-	0	36 900	-
UNITED ARAB EMIRATES	3 245	0	-100,00	1 233	0	-100,00
QATAR	638	0	-100,00	776	0	-100,00
UGANDA	0	20	-	0	2	-
AUSTRALIA	5 830	595	-89,79	5 599	1 815	-67,58
NEW ZEALAND	0	288	-	0	394	-
NEW CALEDONIA	48	0	-100,00	37	0	-100,00
EAST TIMOR	3 179	85	-97,33	2 027	13	-99,36
UNITED STATES	54 734	59 952	9,53	196 430	126 221	-35,74
CANADA	15 176	17 220	13,47	34 168	50 267	47,12
UNITED KINGDOM	1 000	0	-100,00	2 800	0	-100,00
NETHERLANDS	12 040	3 371	-72,00	32 913	10 237	-68,90
GERMANY, FED. REP. OF	6 796	34 545	408,31	31 671	102 666	224,16
HUNGARY	7 200	10 000	38,89	16 416	20 520	25,00
ESTONIA	655	0	-100,00	2 500	0	-100,00
-GULA LAINNYA	6 838 768	7 301 002	6,76	9 843 359	10 963 890	11,38
JAPAN	42 105	56 973	35,31	40 838	57 340	40,41
HONG KONG	23 831	58 407	145,09	27 303	56 535	107,07
KOREA, REPUBLIC OF	81 088	80 025	-1,31	106 736	97 276	-8,86
TAIWAN	23 659	31 669	33,86	36 927	29 602	-19,84
CHINA	524 113	264 888	-49,46	532 752	343 332	-35,56
MACAU	506	0	-100,00	2 075	0	-100,00
PAPUA NEW GUINEA	0	10	-	0	10	-
THAILAND	49 225	1 242	-97,48	34 978	4 918	-85,94
SINGAPORE	302 562	216 159	-28,56	391 215	284 598	-27,25
PHILIPPINES	1 364	2 178	59,68	11 695	6 065	-48,14
MALAYSIA	130 415	301 883	131,48	133 487	329 645	146,95
MYANMAR	0	17 625	-	0	45 987	-
CAMBODIA	0	99	-	0	4	-
BRUNEI DARUSSALAM	354	180	-49,15	1 309	634	-51,57
VIET NAM	0	5 688	-	0	27 011	-
MALDIVES	5 259	10 160	93,19	3 396	2 755	-18,88
INDIA	25 925	400	-98,46	22 019	368	-98,33
PAKISTAN	2 156	6 102	183,02	2 228	6 172	177,02
AFGHANISTAN	0	671	-	0	1 839	-
SAUDI ARABIA	59 133	86 230	45,82	85 871	129 269	50,54
KUWAIT	9	0	-100,00	27	0	-100,00
JORDAN	0	22 530	-	0	29 078	-
YEMEN	1 642	5 227	218,33	5 760	9 786	69,90

**TABEL 5. PERKEMBANGAN EKSPOR INDONESIA MENURUT KOMODITI DAN NEGARA TUJUAN
JANUARI-APRIL 2013 DAN 2014**

KOMODITI / NEGARA TUJUAN	BERAT BERSIH (KG)		PERUB	NILAI FOB (US \$)		PERUB
	JAN-APR 2013	JAN-APR 2014	%	JAN-APR 2013	JAN-APR 2014	%
(1)	(2)	(3)	(4)	(5)	(6)	(7)
UNITED ARAB EMIRATES	987	941	-4,66	225	2 133	848,00
QATAR	407	1 150	182,56	704	4 178	493,47
BAHRAIN	0	114	-	0	385	-
MAURITANIA	0	570	-	0	2 263	-
BENIN	2 500	3 615	44,60	160	3 000	1 775,00
SOUTH AFRICA	63 750	27 750	-56,47	47 815	38 640	-19,19
MAURITIUS	0	809	-	0	605	-
AUSTRALIA	112 344	106 233	-5,44	163 531	231 170	41,36
NEW ZEALAND	112 000	43 814	-60,88	90 923	67 393	-25,88
FIJI	22 000	22 000	0,00	14 850	15 180	2,22
KIRIBATI	744	0	-100,00	728	0	-100,00
TONGA	0	240	-	0	304	-
CHRISTMAS ISLANDS	0	24	-	0	290	-
EAST TIMOR	2 720	19 521	617,68	3 630	5 582	53,77
UNITED STATES	4 686 600	5 326 061	13,64	6 956 833	7 782 201	11,86
CANADA	246 501	217 861	-11,62	436 752	469 818	7,57
MEXICO	0	4 000	-	0	17 160	-
SURINAME	145	1 125	675,86	390	2 812	621,03
BRAZIL	2 732	0	-100,00	5 875	0	-100,00
UNITED KINGDOM	37 250	30 000	-19,46	70 681	89 360	26,43
NETHERLANDS	151 855	251 537	65,64	264 525	516 001	95,07
FRANCE	3 000	4 000	33,33	11 250	12 480	10,93
GERMANY, FED. REP. OF	24 730	10 949	-55,73	94 506	43 770	-53,69
BELGIUM	25 304	39 358	55,54	73 407	102 799	40,04
SWITZERLAND	25	2 900	11 500,00	1 668	10 170	509,71
NORWAY	25 500	0	-100,00	21 020	0	-100,00
FINLAND	22 003	5 057	-77,02	90 557	40 995	-54,73
IRELAND	0	2 190	-	0	7 761	-
HUNGARY	25	1 000	3 900,00	1	2 950	294 900,00
BULGARIA	0	6 000	-	0	14 700	-
LITHUANIA	18 000	0	-100,00	39 150	0	-100,00
ESTONIA	0	1 328	-	0	4 959	-
CROATIA	0	2	-	0	33	-
SLOVENIA	4 300	2 000	-53,49	15 562	7 788	-49,96
CZECH REPUBLIC	0	507	-	0	4 786	-
-MAKANAN OLAHAN LAINNYA	182 994 357	225 289 239	23,11	498 013 568	593 453 862	19,16
JAPAN	3 354 477	3 732 939	11,28	5 880 909	7 582 037	28,93
HONG KONG	4 803 687	5 482 487	14,13	29 207 934	33 504 124	14,71
KOREA, DEM. PEOPLE'S REP.	528	7 645	1 347,92	2 886	15 021	420,48
KOREA, REPUBLIC OF	2 388 879	3 150 563	31,88	5 297 643	7 476 148	41,12
TAIWAN	5 849 059	7 843 620	34,10	13 121 507	15 178 360	15,68
CHINA	4 020 693	6 840 923	70,14	14 552 928	25 938 852	78,24
MONGOLIA	53 489	57 193	6,92	160 117	121 861	-23,89
MACAU	0	7 562	-	0	17 680	-
PAPUA NEW GUINEA	1 941 227	2 083 487	7,33	5 663 633	7 108 919	25,52
THAILAND	9 196 809	9 810 677	6,67	26 940 440	25 281 079	-6,16
SINGAPORE	10 909 990	14 762 253	35,31	50 036 943	43 159 490	-13,74
PHILIPPINES	34 222 086	43 914 427	28,32	99 002 887	118 285 740	19,48
MALAYSIA	34 868 782	39 791 429	14,12	70 074 661	78 263 829	11,69
MYANMAR	748 521	831 410	11,07	2 029 310	2 312 716	13,97
CAMBODIA	176 192	370 168	110,09	1 860 333	2 440 050	31,16
BRUNEI DARUSSALAM	1 303 360	1 377 136	5,66	3 022 442	3 427 171	13,39
NEPAL	38 003	53 664	41,21	78 332	135 187	72,58
VIET NAM	7 455 161	9 159 010	22,85	25 659 116	34 426 947	34,17
MALDIVES	348 798	366 051	4,95	741 726	526 531	-29,01
INDIA	1 764 888	1 747 848	-0,97	3 215 049	3 702 025	15,15
PAKISTAN	2 319 034	798 940	-65,55	4 433 324	2 700 025	-39,10
BANGLADESH	295 761	240 173	-18,79	623 356	727 314	16,68
SRI LANKA	233 810	172 149	-26,37	733 646	499 904	-31,86
AFGHANISTAN	59 193	109 035	84,20	242 454	316 176	30,41
IRAQ	0	13 701	-	0	37 675	-
IRAN (ISLAMIC REPUBLIC OF)	93 642	111 700	19,28	257 249	321 017	24,79
SAUDI ARABIA	7 017 685	7 640 938	8,88	21 546 690	28 052 494	30,19
ISRAEL	227 984	595 731	161,30	488 239	1 223 289	150,55
KUWAIT	336 285	487 424	44,94	776 790	1 124 712	44,79
JORDAN	3 572 067	5 927 509	65,94	5 880 979	11 912 231	102,56
LEBANON	546 828	708 703	29,60	1 783 500	2 582 661	44,81
PALESTINA	35 640	145 422	308,03	67 450	471 237	598,65
YEMEN	256 296	522 273	103,78	621 223	1 565 762	152,05
OMAN	170 374	218 259	28,11	373 521	585 244	56,68
TURKEY	282 077	1 469 676	421,02	867 822	3 612 497	316,27
UNITED ARAB EMIRATES	2 203 292	2 695 902	22,36	5 503 804	8 558 672	55,50
QATAR	131 096	166 387	26,92	244 087	379 184	55,35
BAHRAIN	326 845	458 372	40,24	760 263	974 362	28,16
EGYPT	237 414	401 078	68,94	597 863	991 423	65,83

TABEL 5. PERKEMBANGAN EKSPOR INDONESIA MENURUT KOMODITI DAN NEGARA TUJUAN
JANUARI-APRIL 2013 DAN 2014

KOMODITI / NEGARA TUJUAN	BERAT BERSIH (KG)		PERUB	NILAI FOB (US \$)		PERUB
	JAN-APR 2013	JAN-APR 2014	%	JAN-APR 2013	JAN-APR 2014	%
(1)	(2)	(3)	(4)	(5)	(6)	(7)
LIBYAN ARAB JAMAHIRIYA	52 466	112 315	114,07	255 929	294 120	14,92
MOROCCO	201 477	43 443	-78,44	244 235	67 902	-72,20
TUNISIA	15 517	13 226	-14,76	39 296	30 644	-22,02
ALGERIA	212 626	251 426	18,25	297 904	404 589	35,81
SUDAN	44 045	35 580	-19,22	205 543	165 000	-19,72
TANZANIA, UNITED REP. OF	11 940	10 938	-8,39	22 244	29 065	30,66
MADAGASCAR	922 432	827 193	-10,32	1 633 944	1 335 116	-18,29
SOMALIA	0	88 130	-	0	458 984	-
KENYA	62 744	119 015	89,68	141 494	236 245	66,96
REUNION	0	2 008	-	0	13 580	-
MOZAMBIQUE	24 868	84 899	241,40	40 883	216 082	428,54
TOGO	87 744	41 530	-52,67	263 257	161 695	-38,58
GHANA	105 690	87 299	-17,40	246 341	374 513	52,03
LIBERIA	23 280	16 539	-28,96	106 700	46 325	-56,58
GUINEA	78 059	109 848	40,72	392 238	399 326	1,81
ANGOLA	5 365	41 065	665,42	20 511	116 813	469,51
CONGO	95	3 160	3 226,32	61	4 587	7 419,67
CAMEROON	0	18 262	-	0	30 321	-
NIGERIA	2 534 693	3 270 757	29,04	10 189 227	12 394 031	21,64
SIERRA LEONE	71 865	79 608	10,77	324 369	340 654	5,02
GABON	11 172	32 114	187,45	16 848	47 367	181,14
COTE D'IVOIRE	33 956	23 290	-31,41	155 195	106 870	-31,14
SENEGAL	82 590	11 008	-86,67	378 418	18 137	-95,21
MAURITANIA	5 166	0	-100,00	16 605	0	-100,00
MALI	67 200	42 883	-36,19	308 000	177 313	-42,43
BENIN	79 845	17 048	-78,65	217 629	28 277	-87,01
BURKINA FASO	10 320	46 560	351,16	47 300	213 400	351,16
GAMBIA	116 400	162 960	40,00	533 500	746 900	40,00
SEYCHELLES	20 714	24 264	17,14	120 543	118 737	-1,50
UGANDA	5 940	20 524	245,52	8 970	60 291	572,14
NIGER	95 191	89 480	-6,00	390 626	344 249	-11,87
DJIBOUTI	0	300	-	0	180	-
SAO TOME AND PRINCIPE	10 577	0	-100,00	21 273	0	-100,00
SOUTH AFRICA	285 249	331 349	16,16	628 026	747 510	19,03
ZIMBABWE	13 890	0	-100,00	21 179	0	-100,00
MALAWI	12 600	0	-100,00	19 600	0	-100,00
BURUNDI	0	10 320	-	0	47 300	-
MAURITIUS	365 503	365 883	0,10	998 251	983 317	-1,50
AUSTRALIA	6 221 855	6 495 007	4,39	16 255 334	17 072 427	5,03
NEW ZEALAND	1 112 290	1 707 841	53,54	2 697 110	3 854 536	42,91
MICRONESIA, FED. STATES OF	3 283	0	-100,00	9 403	0	-100,00
GUAM	2 861	2 792	-2,41	39 815	39 266	-1,38
NAURU	14 859	15 874	6,83	42 821	56 641	32,27
NEW CALEDONIA	88 924	69 767	-21,54	171 117	129 363	-24,40
NORTHERN MARIANA ISLANDS	8 564	15 009	75,26	21 406	44 349	107,18
VANUATU	35 365	55 403	56,66	155 312	115 925	-25,36
AMERICAN SAMOA	31 694	17 768	-43,94	68 000	39 923	-41,29
COOK ISLANDS	13 782	5 645	-59,04	32 569	10 267	-68,48
FIJI	288 827	196 279	-32,04	658 717	432 694	-34,31
KIRIBATI	111 455	36 680	-67,09	213 525	100 250	-53,05
MARSHALL ISLANDS	6 412	13 587	111,90	13 854	34 374	148,12
SAMOA	151 230	866 580	473,02	348 760	312 144	-10,50
SOLOMON ISLANDS	757 922	431 385	-43,08	961 157	835 987	-13,02
TONGA	106 228	126 746	19,32	179 355	258 881	44,34
TUVALU	4 979	2 551	-48,76	9 410	5 371	-42,92
CHRISTMAS ISLANDS	0	1 352	-	0	2 607	-
EAST TIMOR	5 279 595	6 688 452	26,68	7 730 927	8 560 523	10,73
UNITED STATES	10 115 791	11 271 573	11,43	21 960 069	27 095 492	23,39
CANADA	337 950	610 279	80,58	1 982 031	2 089 075	5,40
MEXICO	907 522	940 861	3,67	1 986 435	2 246 616	13,10
GUATEMALA	12 500	12 500	0,00	26 375	35 875	36,02
PANAMA	0	9 630	-	0	20 039	-
SURINAME	75 852	66 332	-12,55	143 658	161 698	12,56
CHILE	68 459	34 126	-50,15	257 784	126 736	-50,84
ARGENTINA	180 050	13 000	-92,78	188 955	19 825	-89,51
BRAZIL	300 082	767 408	155,73	551 521	1 414 188	156,42
COLOMBIA	46 911	23 714	-49,45	163 776	85 678	-47,69
URUGUAY	16 262	500	-96,93	83 021	11 000	-86,75
PARAGUAY	11 193	0	-100,00	33 207	0	-100,00
ECUADOR	0	4 843	-	0	14 418	-
PERU	78 137	4 845	-93,80	259 854	16 955	-93,48
GUYANA	5 701	9 994	75,30	24 960	32 187	28,95
TRINIDAD AND TOBAGO	13 919	5 130	-63,14	39 335	15 470	-60,67
PUERTO RICO	241 589	209 626	-13,23	432 778	441 267	1,96
DOMINICAN REPUBLIC	95 000	74 000	-22,11	136 490	74 000	-45,78
COSTA RICA	0	20 000	-	0	41 400	-

TABEL 5. PERKEMBANGAN EKSPOR INDONESIA MENURUT KOMODITI DAN NEGARA TUJUAN
JANUARI-APRIL 2013 DAN 2014

KOMODITI / NEGARA TUJUAN	BERAT BERSIH (KG)		PERUB	NILAI FOB (US \$)		PERUB
	JAN-APR 2013	JAN-APR 2014	%	JAN-APR 2013	JAN-APR 2014	%
(1)	(2)	(3)	(4)	(5)	(6)	(7)
BARBADOS	0	5 297	-	0	15 611	-
FRENCH POLYNESIA	50 939	30 139	-40,83	108 878	66 296	-39,11
MARTINIQUE	0	19 200	-	0	24 372	-
UNITED KINGDOM	832 769	1 501 818	80,34	2 305 965	3 164 520	37,23
NETHERLANDS	3 997 029	6 536 181	63,53	6 367 606	11 121 353	74,66
FRANCE	270 770	718 062	165,19	480 088	1 414 716	194,68
GERMANY, FED. REP. OF	473 763	975 780	105,96	1 795 375	2 946 021	64,09
BELGIUM	106 613	364 274	241,68	849 587	1 887 030	122,11
SWITZERLAND	5 037	16 200	221,62	61 374	182 665	197,63
DENMARK	3 500	4 484	28,11	5 154	13 378	159,57
NORWAY	48 175	284 165	489,86	84 886	552 157	550,47
SWEDEN	131 433	153 880	17,08	206 845	316 532	53,03
FINLAND	214 196	16 596	-92,25	477 403	32 271	-93,24
IRELAND	253 234	317 491	25,37	541 941	714 609	31,86
ITALY	134 317	191 246	42,38	1 466 116	2 704 672	84,48
SPAIN	442 001	657 426	48,74	566 468	1 187 997	109,72
PORTUGAL	88 226	156 020	76,84	120 405	213 394	77,23
GREECE	24 000	8 000	-66,67	23 140	13 241	-42,78
THE DEMOCRATIC REPUBLIC OF 1	0	95 268	-	0	199 227	-
HUNGARY	34 100	26 100	-23,46	62 055	47 540	-23,39
POLAND	18 120	136 684	654,33	48 793	270 732	454,86
ROMANIA	0	37 500	-	0	46 250	-
BULGARIA	36 322	27 000	-25,66	58 764	46 600	-20,70
ARMENIA	14 526	10 125	-30,30	70 125	47 935	-31,64
BELARUS	6 086	4 000	-34,28	21 512	5 600	-73,97
KAZAKHSTAN	5 154	28 223	447,59	12 243	73 042	496,60
KYRGYZSTAN	0	11 250	-	0	45 000	-
UKRAINE	16 000	16 017	0,11	24 543	50 355	105,17
UZBEKISTAN	22 230	0	-100,00	88 920	0	-100,00
LITHUANIA	7 000	18 297	161,39	8 000	28 850	260,63
LATVIA	186	9 348	4 925,81	14 000	25 496	82,11
ESTONIA	34 205	45 497	33,01	84 352	70 895	-15,95
GEORGIA	20 982	65 509	212,22	30 424	202 224	564,69
CROATIA	0	36 000	-	0	38 572	-
MALTA	98 346	87 968	-10,55	219 604	189 120	-13,88
SLOVAKIA	0	30 043	-	0	50 944	-
SLOVENIA	13 227	17 300	30,79	25 234	30 630	21,38
CZECH REPUBLIC	228 049	74 633	-67,27	471 400	122 472	-74,02
RUSSIA FEDERATION	1 155 608	987 451	-14,55	2 776 332	3 103 178	11,77
MONTENEGRO	0	33 600	-	0	41 832	-
SEMEN	75 439 758	60 111 129	-20,32	7 264 670	5 428 235	-25,28
JAPAN	0	88 000	-	0	13 808	-
HONG KONG	1 232 000	1 568 025	27,27	163 179	196 648	20,51
KOREA, REPUBLIC OF	0	82	-	0	82	-
TAIWAN	10 216 000	8 918 000	-12,71	1 144 302	989 794	-13,50
CHINA	3 200	136	-95,75	269	36	-86,62
PAPUA NEW GUINEA	1 241 000	49 415	-96,02	123 245	2 517	-97,96
THAILAND	902	1 770	96,23	6 418	155	-97,58
SINGAPORE	550 024	638 045	16,00	73 761	76 017	3,06
PHILIPPINES	425 600	292 914	-31,18	58 498	38 860	-33,57
MALAYSIA	0	20 970	-	0	13 421	-
BRUNEI DARUSSALAM	11	0	-100,00	10	0	-100,00
VIET NAM	0	2 816 000	-	0	327 329	-
INDIA	3 875	2 000	-48,39	3 260	450	-86,20
BANGLADESH	0	6 501 000	-	0	675 779	-
SRI LANKA	484 000	484 000	0,00	64 034	59 127	-7,66
YEMEN	6 000	0	-100,00	748	0	-100,00
AUSTRALIA	25 060	44 000	75,58	4 580	5 323	16,22
NEW ZEALAND	200 000	0	-100,00	33 000	0	-100,00
KIRIBATI	0	5 000	-	0	600	-
EAST TIMOR	53 018 885	28 675 766	-45,91	5 066 337	2 377 291	-53,08
FRENCH POLYNESIA	8 026 000	10 000 000	24,60	522 480	649 215	24,26
NETHERLANDS	0	49	-	0	91	-
FRANCE	0	100	-	0	8	-
GERMANY, FED. REP. OF	7 046	4 650	-34,01	500	1 131	126,20
BELGIUM	65	0	-100,00	9	0	-100,00
SWITZERLAND	90	0	-100,00	40	0	-100,00
SPAIN	0	1 207	-	0	553	-
-DARI ROTAN	3 715 025	4 029 751	8,47	13 604 444	13 135 381	-3,45
JAPAN	155 837	94 756	-39,20	1 392 186	897 210	-35,55
HONG KONG	1 976	21 381	982,03	9 414	76 242	709,88
KOREA, REPUBLIC OF	400 399	286 972	-28,33	948 583	822 859	-13,25
TAIWAN	1 555	10 387	567,97	7 197	24 014	233,67
CHINA	47 744	61 871	29,59	137 614	168 312	22,31

TABEL 5. PERKEMBANGAN EKSPOR INDONESIA MENURUT KOMODITI DAN NEGARA TUJUAN
JANUARI-APRIL 2013 DAN 2014

KOMODITI / NEGARA TUJUAN	BERAT BERSIH (KG)		PERUB	NILAI FOB (US \$)		PERUB
	JAN-APR 2013	JAN-APR 2014	%	JAN-APR 2013	JAN-APR 2014	%
(1)	(2)	(3)	(4)	(5)	(6)	(7)
THAILAND	115	366	218,26	303	5 811	1 817,82
SINGAPORE	735	1 392	89,39	1 858	4 930	165,34
PHILIPPINES	0	90	-	0	968	-
MALAYSIA	10 189	10 034	-1,52	44 914	33 760	-24,83
VIET NAM	1 515	762	-49,70	7 630	5 253	-31,15
MALDIVES	1 074	328	-69,46	15 479	6 737	-56,48
INDIA	2 172	2 998	38,03	6 578	1 403	-78,67
BANGLADESH	324	0	-100,00	47	0	-100,00
IRAQ	30	0	-100,00	54	0	-100,00
SAUDI ARABIA	1 922	5 592	190,95	19 283	6 873	-64,36
ISRAIL	0	2 997	-	0	16 846	-
KUWAIT	814	623	-23,46	10 533	893	-91,52
LEBANON	26	138	430,77	104	828	696,15
TURKEY	1 359	370	-72,77	5 596	1 768	-68,41
UNITED ARAB EMIRATES	2 500	1 971	-21,16	26 113	12 765	-51,12
QATAR	0	177	-	0	1 094	-
EGYPT	0	530	-	0	508	-
LIBYAN ARAB JAMAHIRIYA	50	1 000	1 900,00	80	2 050	2 462,50
MOROCCO	0	98	-	0	1 003	-
SUDAN	10	0	-100,00	35	0	-100,00
TANZANIA, UNITED REP. OF	0	14	-	0	576	-
MADAGASCAR	0	115	-	0	50	-
KENYA	6	0	-100,00	124	0	-100,00
REUNION	0	465	-	0	1 118	-
ANGOLA	0	1 103	-	0	6 944	-
SEYCHELLES	100	401	301,00	2 309	3 532	52,97
SOUTH AFRICA	30 056	47 240	57,17	97 019	159 406	64,30
ZIMBABWE	0	980	-	0	1 400	-
MAURITIUS	507	719	41,81	4 115	1 984	-51,79
VIRGIN ISLANDS (BRITISH)	0	134	-	0	558	-
AUSTRALIA	110 681	252 141	127,81	362 358	301 066	-16,91
NEW ZEALAND	18 616	24 799	33,21	60 082	94 174	56,74
PALAU	35	0	-100,00	43	0	-100,00
NEW CALEDONIA	0	480	-	0	1 012	-
SAINT VINCENT AND THE GRENAD	160	237	48,13	445	6 829	1 434,61
VANUATU	0	583	-	0	931	-
COOK ISLANDS	0	15	-	0	32	-
FIJI	50	0	-100,00	150	0	-100,00
SAMOA	0	29	-	0	18	-
UNITED STATES	343 714	308 054	-10,37	1 655 840	1 473 265	-11,03
CANADA	45 636	43 694	-4,26	146 764	170 444	16,13
MEXICO	0	557	-	0	900	-
SURINAME	225	340	51,11	330	340	3,03
CHILE	658	320	-51,37	2 494	696	-72,09
ARGENTINA	150	620	313,33	292	5 110	1 650,00
BRAZIL	12 111	1 533	-87,34	47 731	6 538	-86,30
COLOMBIA	0	843	-	0	975	-
URUGUAY	0	50	-	0	210	-
PARAGUAY	0	60	-	0	180	-
PERU	0	16	-	0	115	-
PUERTO RICO	147	0	-100,00	5 435	0	-100,00
BELIZE	0	531	-	0	770	-
DOMINICAN REPUBLIC	0	38	-	0	601	-
COSTA RICA	980	20	-97,96	343	31	-90,96
FRENCH POLYNESIA	0	500	-	0	341	-
MARTINIQUE	1 406	1 580	12,38	5 816	795	-86,33
NETHERLANDS ANTILLES	5	324	6 380,00	26	2 172	8 253,85
UNITED KINGDOM	284 702	261 225	-8,25	1 103 662	1 051 397	-4,74
NETHERLANDS	1 030 215	1 511 840	46,75	3 364 096	4 356 605	29,50
FRANCE	73 011	93 291	27,78	318 534	385 562	21,04
GERMANY, FED. REP. OF	349 726	390 979	11,80	1 175 769	1 127 335	-4,12
AUSTRIA	63 709	68 089	6,88	182 902	179 053	-2,10
BELGIUM	148 972	88 400	-40,66	535 521	314 100	-41,35
SWITZERLAND	614	5 091	729,15	6 702	24 106	259,68
DENMARK	59 076	32 938	-44,24	184 700	139 550	-24,45
NORWAY	14 324	22 257	55,38	57 926	75 145	29,73
SWEDEN	129 532	114 960	-11,25	459 195	380 962	-17,04
FINLAND	15 393	17 620	14,47	59 986	47 225	-21,27
IRELAND	0	3 000	-	0	6 773	-
ITALY	174 365	98 052	-43,77	527 628	277 254	-47,45
SPAIN	90 937	36 465	-59,90	317 887	118 763	-62,64
PORTUGAL	411	173	-57,91	487	4 881	902,26
GREECE	190	7 525	3 860,53	3 457	15 243	340,93
POLAND	32 628	39 303	20,46	110 387	141 081	27,81
ROMANIA	72	2 190	2 941,67	552	5 081	820,47
BULGARIA	1 119	1 068	-4,56	2 425	2 521	3,96

**TABEL 5. PERKEMBANGAN EKSPOR INDONESIA MENURUT KOMODITI DAN NEGARA TUJUAN
JANUARI-APRIL 2013 DAN 2014**

KOMODITI / NEGARA TUJUAN	BERAT BERSIH (KG)		PERUB	NILAI FOB (US \$)		PERUB
	JAN-APR 2013	JAN-APR 2014	%	JAN-APR 2013	JAN-APR 2014	%
(1)	(2)	(3)	(4)	(5)	(6)	(7)
KAZAKHSTAN	391	54	-86,19	1 483	138	-90,69
UKRAINE	218	96	-55,96	1 122	467	-58,38
LITHUANIA	66	1 308	1 881,82	1 623	10 764	563,22
LATVIA	258	72	-72,09	1 758	1 496	-14,90
ESTONIA	86	147	70,93	270	1 040	285,19
SLOVENIA	0	1 420	-	0	4 627	-
CZECH REPUBLIC	7 228	8	-99,89	16 819	171	-98,98
RUSSIA FEDERATION	42 193	37 726	-10,59	144 236	121 382	-15,84
MONTENEGRO	0	1 086	-	0	7 419	-
-DARI BAHAN LAINNYA	3 493 990	3 661 740	4,80	14 088 462	14 892 035	5,70
JAPAN	255 512	238 702	-6,58	2 351 888	2 346 891	-0,21
HONG KONG	1 311	774	-40,96	10 734	628	-94,15
KOREA, REPUBLIC OF	21 473	81 974	281,75	53 610	123 051	129,53
TAIWAN	54 497	84 621	55,28	97 878	107 153	9,48
CHINA	114 569	106 842	-6,74	362 745	233 405	-35,66
THAILAND	6 129	16 664	171,89	20 501	16 353	-20,23
SINGAPORE	68 275	52 365	-23,30	788 533	839 469	6,46
PHILIPPINES	916	1 030	12,45	5 965	3 387	-43,22
MALAYSIA	56 636	70 126	23,82	74 892	62 238	-16,90
MYANMAR	0	63	-	0	75	-
BRUNEI DARUSSALAM	0	1 303	-	0	446	-
LAO PEOPLE'S DEM. REP.	0	38	-	0	400	-
VIET NAM	0	101	-	0	429	-
MALDIVES	10 100	20 698	104,93	150 763	115 779	-23,20
INDIA	21 005	8 658	-58,78	95 297	20 882	-78,09
PAKISTAN	8 325	14 965	79,76	50 255	15 062	-70,03
SRI LANKA	838	231	-72,43	751	2 303	206,66
IRAQ	42	150	257,14	433	1 110	156,35
IRAN (ISLAMIC REPUBLIC OF)	25 583	12 690	-50,40	62 735	30 603	-51,22
SAUDI ARABIA	86 373	34 000	-60,64	181 583	14 283	-92,13
ISRAIL	5 490	4 427	-19,36	5 373	10 380	93,19
KUWAIT	6 321	3 357	-46,89	34 289	1 808	-94,73
JORDAN	145	0	-100,00	2 618	0	-100,00
LEBANON	2 950	35 330	1 097,63	4 958	7 844	58,21
YEMEN	1 440	0	-100,00	504	0	-100,00
OMAN	190	66 195	34 739,47	824	27 771	3 270,27
SYRIA ARAB REPUBLIC	100	325	225,00	103	357	246,60
TURKEY	25 261	22 874	-9,45	74 455	97 941	31,54
UNITED ARAB EMIRATES	58 779	68 515	16,56	88 540	112 370	26,91
QATAR	100	813	713,00	110	2 351	2 037,27
BAHRAIN	0	21 100	-	0	11 682	-
CYPRUS	225	1 224	444,00	1 994	2 387	19,71
EGYPT	1 750	2 319	32,51	504	1 287	155,36
LIBYAN ARAB JAMAHIRIYA	150	3 710	2 373,33	2 856	6 640	132,49
MOROCCO	56	421	651,79	298	737	147,32
ALGERIA	0	2 878	-	0	16 645	-
TANZANIA, UNITED REP. OF	35	55	57,14	826	579	-29,90
MADAGASCAR	641	646	0,78	1 535	281	-81,69
KENYA	565	0	-100,00	1 673	0	-100,00
REUNION	4 047	6 366	57,30	9 475	16 510	74,25
MOZAMBIQUE	84	1 720	1 947,62	337	9 391	2 686,65
ANGOLA	33	1 083	3 181,82	42	10 205	24 197,62
NIGERIA	0	7 200	-	0	14 300	-
GABON	312	84	-73,08	1 186	660	-44,35
SENEGAL	1 160	0	-100,00	718	0	-100,00
U.S. VIRGIN ISLANDS	0	18	-	0	208	-
SEYCHELLES	3 504	587	-83,25	16 839	7 974	-52,65
SOUTH AFRICA	11 053	7 893	-28,59	34 358	48 036	39,81
ZIMBABWE	694	2 491	258,93	630	3 177	404,29
MAURITIUS	11 010	2 423	-77,99	33 703	7 055	-79,07
VIRGIN ISLANDS (BRITISH)	2 390	156	-93,47	6 086	607	-90,03
AUSTRALIA	415 877	476 095	14,48	561 469	743 107	32,35
NEW ZEALAND	3 070	6 125	99,51	9 168	15 095	64,65
GUAM	688	218	-68,31	6 078	1 104	-81,84
PALAU	762	321	-57,87	2 478	1 010	-59,24
NEW CALEDONIA	23 684	17 667	-25,41	62 422	25 969	-58,40
SAINT VINCENT AND THE GRENAL	440	0	-100,00	1 270	0	-100,00
VANUATU	1 145	1 089	-4,89	431	2 962	587,24
WALLIS AND FUTUNA ISLANDS	0	1 200	-	0	1 981	-
COOK ISLANDS	915	2 289	150,16	7 920	8 126	2,60
FIJI	1 053	6 436	511,21	4 378	11 608	165,14
SAMOA	1 725	6 098	253,51	937	2 081	122,09
EAST TIMOR	1 629	8 200	403,38	1 149	3 680	220,28
UNITED STATES	850 180	848 052	-0,25	4 541 376	4 668 626	2,80
CANADA	47 633	42 907	-9,92	154 289	129 074	-16,34

**TABEL 5. PERKEMBANGAN EKSPOR INDONESIA MENURUT KOMODITI DAN NEGARA TUJUAN
JANUARI-APRIL 2013 DAN 2014**

KOMODITI / NEGARA TUJUAN	BERAT BERSIH (KG)		PERUB	NILAI FOB (US \$)		PERUB
	JAN-APR 2013	JAN-APR 2014	%	JAN-APR 2013	JAN-APR 2014	%
(1)	(2)	(3)	(4)	(5)	(6)	(7)
MEXICO	7 721	4 254	-44,90	43 683	19 376	-55,64
HONDURAS	0	105	-	0	587	-
PANAMA	217	3 275	1 409,22	9 000	29 487	227,63
SURINAME	0	108	-	0	485	-
CHILE	7 561	5 139	-32,03	39 663	33 542	-15,43
VENEZUELA	40	608	1 420,00	184	1 372	645,65
ARGENTINA	7 187	11 996	66,91	18 936	30 089	58,90
BRAZIL	18 185	27 993	53,93	66 336	98 338	48,24
COLOMBIA	2 970	4 445	49,66	17 303	14 608	-15,58
URUGUAY	1 228	1 052	-14,33	5 571	2 745	-50,73
PARAGUAY	492	2 163	339,63	755	12 647	1 575,10
PERU	1 703	700	-58,90	14 692	5 784	-60,63
GUYANA	0	676	-	0	315	-
BAHAMAS	750	0	-100,00	20 670	0	-100,00
JAMAICA	2 934	3 658	24,68	5 875	7 559	28,66
PUERTO RICO	5 975	3 172	-46,91	24 783	1 564	-93,69
BELIZE	0	2 250	-	0	3 169	-
DOMINICAN REPUBLIC	8 737	14 526	66,26	24 615	24 586	-0,12
COSTA RICA	1 375	9 407	584,15	19 325	6 927	-64,16
ANTIGUA AND BARBUDA	50	0	-100,00	174	0	-100,00
CAYMAN ISLANDS	1 250	0	-100,00	647	0	-100,00
FRENCH GUIANA	0	4 508	-	0	26 323	-
FRENCH POLYNESIA	2 697	6 000	122,47	5 696	13 504	137,08
MARTINIQUE	4 560	2 206	-51,62	8 683	6 785	-21,86
NETHERLANDS ANTILLES	1 661	9 292	459,42	7 002	8 152	16,42
SAINT LUCIA	0	625	-	0	4 236	-
GUADELOUPE	1 697	5 392	217,74	6 018	13 084	117,41
UNITED KINGDOM	85 701	113 358	32,27	387 539	523 632	35,12
NETHERLANDS	232 373	179 569	-22,72	450 333	855 288	89,92
FRANCE	186 678	130 363	-30,17	447 220	392 206	-12,30
GERMANY, FED. REP. OF	148 694	147 420	-0,86	543 452	753 921	38,73
AUSTRIA	16 299	6 729	-58,72	65 891	29 675	-54,96
BELGIUM	58 240	75 482	29,61	235 830	322 275	36,66
SWITZERLAND	8 668	12 942	49,31	29 591	12 603	-57,41
DENMARK	11 102	17 503	57,66	44 687	78 859	76,47
NORWAY	352	5 005	1 321,88	6 642	17 255	159,79
SWEDEN	57 652	53 641	-6,96	220 219	219 632	-0,27
FINLAND	4 283	17 165	300,77	99 729	216 320	116,91
IRELAND	2 587	1 772	-31,50	4 077	16 753	310,91
ITALY	124 716	65 963	-47,11	365 254	301 687	-17,40
SPAIN	97 229	116 823	20,15	497 935	480 563	-3,49
PORTUGAL	2 708	4 551	68,06	18 042	21 399	18,61
GREECE	32 843	24 374	-25,79	58 808	78 447	33,40
HUNGARY	3 740	574	-84,65	9 259	751	-91,89
POLAND	24 098	59 473	146,80	43 832	54 522	24,39
ROMANIA	1 428	0	-100,00	1 186	0	-100,00
BULGARIA	0	1 638	-	0	13 349	-
AZERBAIJAN	0	40	-	0	1 717	-
KAZAKHSTAN	11	0	-100,00	40	0	-100,00
UKRAINE	2 130	7 387	246,81	2 560	6 606	158,05
LITHUANIA	0	335	-	0	318	-
LATVIA	3 913	644	-83,54	10 000	4 573	-54,27
ESTONIA	5 000	1 420	-71,60	1 064	1 057	-0,66
GEORGIA	1 755	90	-94,87	2 821	831	-70,54
CROATIA	1 491	2 497	67,47	3 305	5 962	80,39
MALTA	785	0	-100,00	3 612	0	-100,00
SLOVAKIA	200	0	-100,00	258	0	-100,00
SLOVENIA	1 356	332	-75,52	4 174	537	-87,13
CZECH REPUBLIC	4 899	885	-81,94	7 103	882	-87,58
RUSSIA FEDERATION	74 929	63 025	-15,89	196 376	146 908	-25,19
SERBIA	270	0	-100,00	1 250	0	-100,00
MONTENEGRO	0	288	-	0	690	-
-DARI ROTAN	19 624 808	16 371 449	-16,58	73 964 555	66 029 381	-10,73
JAPAN	3 695 525	2 355 109	-36,27	16 543 657	13 870 968	-16,16
HONG KONG	7 515	35 903	377,75	75 172	188 755	151,10
KOREA, REPUBLIC OF	738 422	736 801	-0,22	2 490 866	2 245 162	-9,86
TAIWAN	514 207	607 178	18,08	1 555 242	2 108 038	35,54
CHINA	312 133	428 952	37,43	718 084	983 733	36,99
MONGOLIA	7 292	17 271	136,85	12 119	24 051	98,46
MACAU	930	1 930	107,53	13 920	45 990	230,39
PAPUA NEW GUINEA	5 290	1 188	-77,54	48 729	22 750	-53,31
THAILAND	46 288	46 463	0,38	157 318	210 664	33,91
SINGAPORE	276 220	246 001	-10,94	1 414 046	1 189 561	-15,88
PHILIPPINES	9 448	16 804	77,86	91 081	119 273	30,95
MALAYSIA	1 257 865	1 105 454	-12,12	1 270 761	1 069 236	-15,86

**TABEL 5. PERKEMBANGAN EKSPOR INDONESIA MENURUT KOMODITI DAN NEGARA TUJUAN
JANUARI-APRIL 2013 DAN 2014**

KOMODITI / NEGARA TUJUAN	BERAT BERSIH (KG)		PERUB	NILAI FOB (US \$)		PERUB
	JAN-APR 2013	JAN-APR 2014	%	JAN-APR 2013	JAN-APR 2014	%
(1)	(2)	(3)	(4)	(5)	(6)	(7)
MYANMAR	0	49	-	0	1 785	-
CAMBODIA	2 794	0	-100,00	46 314	0	-100,00
BRUNEI DARUSSALAM	3 750	6 180	64,80	1 273	2 841	123,17
VIET NAM	4 192	97 997	2 237,71	36 979	806 985	2 082,28
MALDIVES	3 961	21 654	446,68	19 082	140 056	633,97
INDIA	98 683	95 429	-3,30	219 264	472 315	115,41
PAKISTAN	50	5 386	10 672,00	52	37 098	71 242,31
SRI LANKA	38 123	1 130	-97,04	51 532	6 654	-87,09
IRAQ	0	5 089	-	0	15 025	-
IRAN (ISLAMIC REPUBLIC OF)	8 929	8 327	-6,74	42 370	56 802	34,06
SAUDI ARABIA	158 105	53 480	-66,17	208 536	81 354	-60,99
ISRAIL	19 514	36 001	84,49	73 396	123 641	68,46
KUWAIT	51 795	43 856	-15,33	68 177	53 472	-21,57
JORDAN	1 668	1 936	16,07	12 099	8 622	-28,74
LEBANON	16 687	28 670	71,81	50 283	53 662	6,72
YEMEN	2 291	0	-100,00	9 135	0	-100,00
OMAN	3 067	5 469	78,32	9 363	10 353	10,57
TURKEY	220 759	237 240	7,47	931 108	1 005 219	7,96
UNITED ARAB EMIRATES	27 343	16 191	-40,79	179 381	110 662	-38,31
QATAR	2 680	7 325	173,32	77 104	47 046	-38,98
BAHRAIN	0	1 340	-	0	5 229	-
CYPRUS	1 325	8 964	576,53	4 119	16 460	299,61
EGYPT	8 029	2 277	-71,64	25 308	11 840	-53,22
LIBYAN ARAB JAMAHIRIYA	4 843	2 430	-49,82	24 046	14 097	-41,37
MOROCCO	3 250	7 369	126,74	16 446	17 122	4,11
TUNISIA	6 480	20	-99,69	40 049	153	-99,62
ALGERIA	10 950	2 870	-73,79	12 349	10 808	-12,48
SUDAN	2 545	0	-100,00	5 450	0	-100,00
NAMIBIA	456	968	112,28	2 558	14 765	477,21
TANZANIA, UNITED REP. OF	7 352	353	-95,20	105 247	2 844	-97,30
MADAGASCAR	1 371	402	-70,68	17 642	175	-99,01
KENYA	8 451	477	-94,36	29 503	1 582	-94,64
REUNION	79 574	30 277	-61,95	113 543	66 528	-41,41
MOZAMBIQUE	5 735	0	-100,00	11 707	0	-100,00
TOGO	0	38	-	0	26	-
GHANA	2 279	36 077	1 483,02	841	33 623	3 897,98
ANGOLA	0	6 771	-	0	32 375	-
CAMEROON	0	14 500	-	0	11 500	-
NIGERIA	1 254	0	-100,00	12 158	0	-100,00
GABON	5 918	0	-100,00	15 635	0	-100,00
SENEGAL	780	0	-100,00	2 604	0	-100,00
SEYCHELLES	16 506	5 295	-67,92	99 774	21 771	-78,18
SOUTH AFRICA	141 205	72 474	-48,67	457 235	244 778	-46,47
ZIMBABWE	284	0	-100,00	258	0	-100,00
MAURITIUS	15 509	12 090	-22,05	29 676	38 642	30,21
VIRGIN ISLANDS (BRITISH)	1 200	0	-100,00	2 222	0	-100,00
AUSTRALIA	826 641	783 431	-5,23	2 179 642	1 837 381	-15,70
NEW ZEALAND	59 251	53 364	-9,94	157 802	106 914	-32,25
GUAM	4 076	1 369	-66,41	7 915	3 354	-57,62
PALAU	350	540	54,29	597	2 025	239,20
NEW CALEDONIA	40 841	45 796	12,13	95 673	83 949	-12,25
NORTHERN MARIANA ISLANDS	3 200	3 455	7,97	8 502	24 027	182,60
SAINT VINCENT AND THE GRENAL	200	0	-100,00	317	0	-100,00
VANUATU	4 930	785	-84,08	5 250	1 559	-70,30
COOK ISLANDS	2 565	207	-91,93	8 354	933	-88,83
FIJI	605	22 139	3 559,34	2 331	102 530	4 298,54
SAMOA	0	1 363	-	0	4 176	-
EAST TIMOR	52 429	120 320	129,49	56 063	54 133	-3,44
UNITED STATES	2 929 474	2 846 125	-2,85	12 367 522	11 447 867	-7,44
CANADA	176 207	143 964	-18,30	603 083	659 285	9,32
MEXICO	34 882	34 628	-0,73	116 365	93 224	-19,89
GUATEMALA	2 105	0	-100,00	10 557	0	-100,00
HONDURAS	0	150	-	0	2 134	-
PANAMA	808	4 281	429,83	3 854	15 038	290,19
SURINAME	2 307	4 060	75,99	9 296	9 484	2,02
CHILE	20 647	48 160	133,25	80 528	161 410	100,44
VENEZUELA	944	0	-100,00	2 916	0	-100,00
ARGENTINA	4 847	390	-91,95	15 180	1 804	-88,12
BRAZIL	22 981	24 567	6,90	100 979	97 014	-3,93
COLOMBIA	19 087	10 961	-42,57	72 047	50 801	-29,49
URUGUAY	1 905	14 857	679,90	7 741	50 615	553,86
PARAGUAY	0	1 539	-	0	3 409	-
PERU	3 413	4 678	37,06	7 570	28 574	277,46
GUYANA	0	796	-	0	470	-
TRINIDAD AND TOBAGO	0	3 916	-	0	5 632	-
JAMAICA	4 270	0	-100,00	7 290	0	-100,00

TABEL 5. PERKEMBANGAN EKSPOR INDONESIA MENURUT KOMODITI DAN NEGARA TUJUAN
JANUARI-APRIL 2013 DAN 2014

KOMODITI / NEGARA TUJUAN	BERAT BERSIH (KG)		PERUB	NILAI FOB (US \$)		PERUB
	JAN-APR 2013	JAN-APR 2014	%	JAN-APR 2013	JAN-APR 2014	%
(1)	(2)	(3)	(4)	(5)	(6)	(7)
PUERTO RICO	2 718	3 088	13,61	9 661	10 716	10,92
BELIZE	0	5 221	-	0	8 067	-
DOMINICAN REPUBLIC	8 749	5 694	-34,92	19 455	40 147	106,36
COSTA RICA	450	1 225	172,22	202	4 004	1 882,18
BARBADOS	117	28	-76,07	431	2 100	387,24
ANTIGUA AND BARBUDA	0	2 000	-	0	16 675	-
ARUBA	0	320	-	0	544	-
CAPE VERDE	309	0	-100,00	606	0	-100,00
CAYMAN ISLANDS	0	5 550	-	0	15 581	-
DOMINICA	398	0	-100,00	2 532	0	-100,00
FRENCH GUIANA	7 372	8 937	21,23	16 893	35 936	112,73
FRENCH POLYNESIA	23 982	2 790	-88,37	29 501	3 639	-87,66
MARTINIQUE	11 087	11 650	5,08	32 851	38 699	17,80
NETHERLANDS ANTILLES	12 548	1 571	-87,48	14 083	5 796	-58,84
SAINT LUCIA	0	45	-	0	295	-
TURKS AND CAICOS ISLANDS	0	7	-	0	480	-
GUADELOUPE	14 763	19 386	31,31	32 084	54 737	70,61
UNITED KINGDOM	993 866	928 290	-6,60	7 386 319	7 577 261	2,59
NETHERLANDS	1 002 233	985 279	-1,69	3 223 951	2 988 142	-7,31
FRANCE	875 357	302 297	-65,47	2 957 762	1 509 529	-48,96
GERMANY, FED. REP. OF	1 447 924	703 551	-51,41	5 124 885	2 167 048	-57,72
AUSTRIA	28 008	13 918	-50,31	129 180	37 172	-71,22
BELGIUM	533 056	479 542	-10,04	1 988 263	2 339 338	17,66
SWITZERLAND	21 167	5 849	-72,37	67 448	15 494	-77,03
DENMARK	135 833	93 637	-31,06	649 501	457 578	-29,55
NORWAY	115 792	16 467	-85,78	327 737	100 385	-69,37
SWEDEN	216 990	151 523	-30,17	718 289	533 183	-25,77
FINLAND	158 085	103 393	-34,60	768 559	435 041	-43,40
IRELAND	4 620	0	-100,00	22 328	0	-100,00
ITALY	589 754	389 404	-33,97	1 963 698	1 396 731	-28,87
SPAIN	228 744	201 782	-11,79	774 478	743 593	-3,99
PORTUGAL	6 588	12 880	95,51	27 436	58 370	112,75
GREECE	52 997	44 236	-16,53	190 221	155 693	-18,15
HUNGARY	2 485	495	-80,08	2 510	235	-90,64
POLAND	154 503	204 686	32,48	400 721	701 824	75,14
ROMANIA	71 377	56 507	-20,83	237 490	205 100	-13,64
BULGARIA	20 419	22 502	10,20	91 233	78 973	-13,44
ALBANIA	5 730	3 483	-39,21	18 737	8 621	-53,99
BELARUS	2 925	0	-100,00	8 785	0	-100,00
KAZAKHSTAN	3 863	2 646	-31,50	16 708	12 234	-26,78
UKRAINE	79 904	84 046	5,18	347 049	366 885	5,72
UZBEKISTAN	2 795	0	-100,00	4 767	0	-100,00
LITHUANIA	36 178	73 454	103,03	154 329	254 760	65,08
LATVIA	24 027	41 008	70,67	80 364	148 608	84,92
ESTONIA	79 918	67 259	-15,84	243 476	218 015	-10,46
CROATIA	22 593	37 535	66,14	77 661	79 856	2,83
MALTA	950	5 273	455,05	3 000	23 606	686,87
SLOVAKIA	16 792	0	-100,00	49 911	0	-100,00
SLOVENIA	56 393	77 594	37,60	226 923	238 946	5,30
CZECH REPUBLIC	6 492	250	-96,15	14 536	460	-96,84
RUSSIA FEDERATION	461 483	540 616	17,15	2 117 579	2 427 261	14,62
MONTENEGRO	2 687	3 239	20,54	8 235	8 190	-0,55
-DARI BAHAN LAINNYA	169 855 895	172 799 153	1,73	532 034 326	542 754 265	2,01
JAPAN	29 202 037	28 451 393	-2,57	61 133 677	60 113 665	-1,67
HONG KONG	216 415	196 253	-9,32	876 467	838 111	-4,38
KOREA, REPUBLIC OF	4 409 070	4 749 149	7,71	11 991 214	14 223 730	18,62
TAIWAN	3 852 981	4 046 898	5,03	10 369 246	11 657 381	12,42
CHINA	2 046 328	4 021 073	96,50	5 331 192	7 486 668	40,43
MONGOLIA	4 225	8 739	106,84	11 725	11 612	-0,96
MACAU	32 040	27 885	-12,97	101 496	316 968	212,30
PAPUA NEW GUINEA	1 294	23 734	1 734,16	3 824	37 855	889,93
THAILAND	403 321	329 660	-18,26	1 389 051	1 350 756	-2,76
SINGAPORE	2 016 606	1 836 868	-8,91	6 642 232	6 105 891	-8,07
PHILIPPINES	343 707	408 060	18,72	522 484	619 921	18,65
MALAYSIA	4 515 997	4 250 669	-5,88	10 729 360	8 465 482	-21,10
BRUNEI DARUSSALAM	110 775	100 714	-9,08	923 675	87 972	-90,48
VIET NAM	360 294	455 269	26,36	1 304 640	2 427 247	86,05
MALDIVES	119 473	168 628	41,14	584 107	594 649	1,80
INDIA	883 035	726 799	-17,69	1 517 847	1 551 929	2,25
PAKISTAN	4 570	31 786	595,54	9 697	12 869	32,71
BANGLADESH	33 579	0	-100,00	33 453	0	-100,00
SRI LANKA	81 203	96 726	19,12	163 874	199 710	21,87
IRAQ	29 933	29 582	-1,17	89 383	87 215	-2,43
IRAN (ISLAMIC REPUBLIC OF)	89 523	59 105	-33,98	672 997	204 773	-69,57
SAUDI ARABIA	658 514	364 902	-44,59	1 264 725	740 728	-41,43

TABEL 5. PERKEMBANGAN EKSPOR INDONESIA MENURUT KOMODITI DAN NEGARA TUJUAN
JANUARI-APRIL 2013 DAN 2014

KOMODITI / NEGARA TUJUAN	BERAT BERSIH (KG)		PERUB	NILAI FOB (US \$)		PERUB
	JAN-APR 2013	JAN-APR 2014	%	JAN-APR 2013	JAN-APR 2014	%
(1)	(2)	(3)	(4)	(5)	(6)	(7)
ISRAIL	327 679	317 567	-3,09	1 225 673	1 281 089	4,52
KUWAIT	283 820	157 281	-44,58	755 879	375 182	-50,36
JORDAN	55 669	34 947	-37,22	244 440	225 077	-7,92
LEBANON	92 934	106 783	14,90	422 182	383 405	-9,18
YEMEN	37 799	81 880	116,62	55 011	116 681	112,10
OMAN	90 740	135 417	49,24	188 703	238 788	26,54
SYRIA ARAB REPUBLIC	35	3 100	8 757,14	25	2 397	9 488,00
TURKEY	818 331	819 981	0,20	4 358 388	4 901 703	12,47
UNITED ARAB EMIRATES	3 037 846	6 930 215	128,13	4 929 291	8 960 399	81,78
QATAR	84 368	125 366	48,59	484 085	960 857	98,49
BAHRAIN	43 411	53 239	22,64	171 789	199 714	16,26
CYPRUS	12 104	34 101	181,73	100 882	234 450	132,40
EGYPT	71 008	49 783	-29,89	197 857	143 728	-27,36
LIBYAN ARAB JAMAHIRIYA	37 329	122 002	226,83	62 728	449 500	616,59
MOROCCO	139 518	57 323	-58,91	247 460	284 091	14,80
TUNISIA	49 388	30 627	-37,99	109 635	139 450	27,19
ALGERIA	125 460	2 862	-97,72	144 807	12 747	-91,20
SUDAN	0	4 500	-	0	15 783	-
NAMIBIA	10 256	32 964	221,41	38 352	40 112	4,59
ETHIOPIA	43 842	78 270	78,53	29 617	63 772	115,32
TANZANIA, UNITED REP. OF	89 004	217 117	143,94	215 742	256 679	18,97
MADAGASCAR	6 031	7 050	16,90	51 691	105 864	104,80
KENYA	90 951	8 359	-90,81	131 691	56 636	-56,99
REUNION	419 762	395 712	-5,73	1 043 513	833 947	-20,08
MOZAMBIQUE	5 549	10 175	83,37	28 474	6 968	-75,53
EQUATORIAL GUINEA	24 453	33 831	38,35	29 439	63 525	115,79
TOGO	120	895	645,83	165	12 311	7 361,21
GHANA	117 887	13 108	-88,88	187 397	15 058	-91,96
GUINEA	4 431	1 630	-63,21	7 365	1 639	-77,75
ANGOLA	422 438	247 767	-41,35	544 989	314 914	-42,22
CONGO	0	52 367	-	0	69 623	-
CAMEROON	69 748	0	-100,00	70 362	0	-100,00
NIGERIA	107 650	36 071	-66,49	206 623	278 548	34,81
SIERRA LEONE	87 358	0	-100,00	393 819	0	-100,00
GABON	29 237	9 684	-66,88	76 644	21 715	-71,67
COTE D'IVOIRE	4 136	1 358	-67,17	10 516	2 442	-76,78
SENEGAL	5 553	2 690	-51,56	11 799	13 255	12,34
BENIN	13 589	0	-100,00	13 462	0	-100,00
GAMBIA	90	0	-100,00	3 242	0	-100,00
U.S. VIRGIN ISLANDS	6 250	3 490	-44,16	37 934	14 307	-62,28
SEYCHELLES	40 942	57 097	39,46	179 550	431 365	140,25
UGANDA	10 277	80	-99,22	16 018	18	-99,89
DJIBOUTI	35 719	42 389	18,67	30 653	54 348	77,30
SOUTH AFRICA	1 533 862	786 880	-48,70	3 148 154	1 880 460	-40,27
ZIMBABWE	7 258	6 010	-17,19	18 469	10 599	-42,61
ZAMBIA	23 645	0	-100,00	28 358	0	-100,00
MAURITIUS	309 552	246 377	-20,41	744 032	691 851	-7,01
RWANDA	8 061	0	-100,00	11 445	0	-100,00
VIRGIN ISLANDS (BRITISH)	14 015	7 833	-44,11	44 591	32 474	-27,17
AUSTRALIA	5 304 449	4 588 705	-13,49	15 602 366	16 616 714	6,50
NEW ZEALAND	385 474	313 709	-18,62	1 282 090	1 162 004	-9,37
GUAM	5 184	8 915	71,97	12 388	20 803	67,93
PALAU	1 040	3 936	278,46	853	12 313	1 343,49
NEW CALEDONIA	94 238	119 204	26,49	214 604	320 344	49,27
NORTHERN MARIANA ISLANDS	2 930	4 234	44,51	4 825	22 219	360,50
SAINT VINCENT AND THE GRENAL	4 005	0	-100,00	5 250	0	-100,00
VANUATU	11 278	19 004	68,51	20 454	51 162	150,13
WALLIS AND FUTUNA ISLANDS	5 200	7 180	38,08	17 203	38 300	122,64
COOK ISLANDS	1 885	3 036	61,06	3 947	23 994	507,90
FIJI	47 968	92 780	93,42	311 365	409 185	31,42
SAMOA	0	1 099	-	0	4 440	-
TONGA	77	0	-100,00	888	0	-100,00
EAST TIMOR	707 632	570 121	-19,43	834 903	443 604	-46,87
UNITED STATES	51 052 605	47 221 192	-7,50	204 323 530	204 229 130	-0,05
CANADA	3 139 119	1 757 167	-44,02	10 581 721	6 883 699	-34,95
MEXICO	327 367	302 328	-7,65	1 125 994	1 187 422	5,46
GUATEMALA	54 288	25 679	-52,70	140 166	108 424	-22,65
HONDURAS	0	19 890	-	0	51 238	-
PANAMA	68 464	33 256	-51,43	246 064	167 356	-31,99
SURINAME	58 527	34 622	-40,84	108 897	80 754	-25,84
CHILE	157 601	162 509	3,11	372 547	418 936	12,45
VENEZUELA	12 507	0	-100,00	42 722	0	-100,00
ARGENTINA	56 588	58 691	3,72	113 311	177 124	56,32
BRAZIL	161 928	182 506	12,71	485 670	645 675	32,95
COLOMBIA	55 312	115 351	108,55	156 994	352 943	124,81
URUGUAY	32 854	17 616	-46,38	130 524	50 014	-61,68

**TABEL 5. PERKEMBANGAN EKSPOR INDONESIA MENURUT KOMODITI DAN NEGARA TUJUAN
JANUARI-APRIL 2013 DAN 2014**

KOMODITI / NEGARA TUJUAN	BERAT BERSIH (KG)		PERUB	NILAI FOB (US \$)		PERUB
	JAN-APR 2013	JAN-APR 2014	%	JAN-APR 2013	JAN-APR 2014	%
(1)	(2)	(3)	(4)	(5)	(6)	(7)
PARAGUAY	8 671	22 414	158,49	35 870	76 601	113,55
ECUADOR	10 598	0	-100,00	28 600	0	-100,00
PERU	22 283	21 870	-1,85	65 694	101 538	54,56
GUYANA	0	2 835	-	0	10 999	-
TRINIDAD AND TOBAGO	34 171	29 838	-12,68	90 543	89 731	-0,90
BAHAMAS	3 435	5 160	50,22	7 102	14 411	102,91
JAMAICA	26 493	45 805	72,89	144 713	123 212	-14,86
PUERTO RICO	207 473	76 991	-62,89	588 221	255 990	-56,48
BELIZE	0	26 423	-	0	31 883	-
DOMINICAN REPUBLIC	150 986	140 359	-7,04	292 277	329 145	12,61
COSTA RICA	29 305	35 844	22,31	82 790	94 731	14,42
HAITI	40 309	4 150	-89,70	86 124	22 743	-73,59
BARBADOS	3 918	14 810	278,00	19 033	53 833	182,84
ANTIGUA AND BARBUDA	4 550	0	-100,00	31 882	0	-100,00
ARUBA	36 863	27 413	-25,64	141 012	59 373	-57,90
BERMUDA	1 578	4 462	182,76	6 885	22 543	227,42
CAPE VERDE	3 810	0	-100,00	9 927	0	-100,00
CAYMAN ISLANDS	9 550	2 628	-72,48	16 963	9 040	-46,71
DOMINICA	577	2 980	416,46	3 498	8 033	129,65
FRENCH GUIANA	22 079	38 038	72,28	60 828	157 331	158,65
FRENCH POLYNESIA	160 652	150 513	-6,31	320 547	312 371	-2,55
GRENADA	22 090	1 700	-92,30	60 445	9 547	-84,21
MARTINIQUE	98 433	82 702	-15,98	266 688	275 010	3,12
NETHERLANDS ANTILLES	23 853	67 900	184,66	153 818	189 718	23,34
SAINT LUCIA	0	7 744	-	0	36 622	-
TURKS AND CAICOS ISLANDS	5 416	0	-100,00	5 600	0	-100,00
GUADELOUPE	98 839	100 902	2,09	271 133	296 657	9,41
SAINT KITTS AND NEVIS	0	2 015	-	0	13 245	-
UNITED KINGDOM	10 209 788	13 176 483	29,06	21 636 722	24 165 952	11,69
NETHERLANDS	7 636 305	7 478 075	-2,07	27 395 189	27 156 743	-0,87
FRANCE	9 057 812	11 252 597	24,23	21 739 159	23 711 587	9,07
GERMANY, FED. REP. OF	6 063 860	7 210 930	18,92	22 217 823	29 886 168	34,51
AUSTRIA	286 492	428 404	49,53	964 087	576 335	-40,22
BELGIUM	4 827 497	4 654 960	-3,57	18 101 226	17 886 439	-1,19
SWITZERLAND	253 237	224 855	-11,21	822 705	736 757	-10,45
MONACO	0	74	-	0	3 300	-
DENMARK	1 255 738	955 900	-23,88	6 182 536	5 580 752	-9,73
NORWAY	554 710	421 375	-24,04	3 178 859	2 421 562	-23,82
SWEDEN	1 304 643	1 186 528	-9,05	5 406 669	5 790 700	7,10
FINLAND	307 237	166 331	-45,86	1 463 424	975 914	-33,31
IRELAND	253 920	167 744	-33,94	878 108	675 430	-23,08
ITALY	2 531 368	2 493 752	-1,49	11 100 489	9 013 220	-18,80
SPAIN	1 745 518	2 100 398	20,33	6 144 751	6 766 761	10,12
PORTUGAL	63 902	85 196	33,32	279 456	321 784	15,15
ICELAND	2 342	0	-100,00	13 773	0	-100,00
GREECE	255 614	268 399	5,00	1 108 164	1 446 225	30,51
ANDORRA	716	0	-100,00	9 547	0	-100,00
LIECHTENSTEIN	0	4 740	-	0	5 300	-
THE DEMOCRATIC REPUBLIC OF T	182 254	0	-100,00	247 670	0	-100,00
HUNGARY	13 545	9 835	-27,39	73 458	66 662	-9,25
POLAND	341 750	583 995	70,88	797 174	1 093 676	37,19
ROMANIA	76 805	36 565	-52,39	393 557	229 912	-41,58
BULGARIA	35 294	28 684	-18,73	119 776	59 999	-49,91
ALBANIA	2 107	6 170	192,83	9 096	9 955	9,44
AZERBAIJAN	1 109	0	-100,00	3 532	0	-100,00
BELARUS	32 349	3 448	-89,34	248 604	30 742	-87,63
KAZAKHSTAN	7 172	8 036	12,05	17 002	44 257	160,30
TURKMENISTAN	1 617	0	-100,00	25 114	0	-100,00
UKRAINE	123 687	89 821	-27,38	621 277	661 581	6,49
UZBEKISTAN	3 813	2 265	-40,60	14 190	17 293	21,87
LITHUANIA	103 126	70 300	-31,83	586 186	312 105	-46,76
LATVIA	161 542	150 827	-6,63	542 026	887 552	63,75
ESTONIA	22 914	18 962	-17,25	204 543	99 459	-51,38
GEORGIA	6 096	17 154	181,40	18 973	91 479	382,15
CROATIA	144 351	72 616	-49,69	378 640	192 133	-49,26
MALTA	38 961	10 692	-72,56	125 179	29 878	-76,13
SLOVAKIA	1 762	11 086	529,17	5 933	27 034	355,65
SLOVENIA	56 216	105 826	88,25	133 868	453 973	239,12
CZECH REPUBLIC	282 084	160 831	-42,98	997 552	559 170	-43,95
REP. OF MACEDONIA	0	150	-	0	1 390	-
RUSSIA FEDERATION	553 277	780 738	41,11	2 140 979	3 286 635	53,51
SERBIA	2 180	0	-100,00	5 368	0	-100,00
MONTENEGRO	12 708	26 115	105,50	33 166	73 744	122,35
-AN ORGANIK	467 858 870	323 747 322	-30,80	199 478 799	136 697 396	-31,47
JAPAN	43 215 468	66 375 353	53,59	27 958 036	31 278 683	11,88

TABEL 5. PERKEMBANGAN EKSPOR INDONESIA MENURUT KOMODITI DAN NEGARA TUJUAN
JANUARI-APRIL 2013 DAN 2014

KOMODITI / NEGARA TUJUAN	BERAT BERSIH (KG)		PERUB	NILAI FOB (US \$)		PERUB
	JAN-APR 2013	JAN-APR 2014	%	JAN-APR 2013	JAN-APR 2014	%
(1)	(2)	(3)	(4)	(5)	(6)	(7)
HONG KONG	111 134	90 838	-18,26	96 234	19 701	-79,53
KOREA, REPUBLIC OF	199 730 213	15 370 844	-92,30	65 630 871	7 229 329	-88,98
TAIWAN	36 545 720	46 060 148	26,03	22 344 467	21 458 456	-3,97
CHINA	5 875 267	37 230 073	533,67	2 393 288	19 598 024	718,87
MONGOLIA	0	145	-	0	770	-
PAPUA NEW GUINEA	330 700	506 220	53,08	60 252	89 489	48,52
THAILAND	27 987 964	35 688 314	27,51	9 699 185	14 267 779	47,10
SINGAPORE	10 455 903	16 578 911	58,56	3 998 123	4 006 106	0,20
PHILIPPINES	20 801 304	6 192 236	-70,23	7 147 651	1 349 843	-81,11
MALAYSIA	10 655 611	29 807 245	179,73	4 429 836	10 624 831	139,85
MYANMAR	1 812 096	2 172 800	19,91	885 220	1 150 113	29,92
BRUNEI DARUSSALAM	3 048 000	3 029 505	-0,61	586 332	554 620	-5,41
VIET NAM	27 805 031	25 546 215	-8,12	16 783 803	9 803 636	-41,59
INDIA	3 608 282	11 080 384	207,08	3 046 346	4 819 785	58,22
PAKISTAN	573 240	41 880	-92,69	120 637	44 324	-63,26
BANGLADESH	4 658 270	7 027 122	50,85	411 892	490 817	19,16
SRI LANKA	1 470 210	494 464	-66,37	573 835	502 927	-12,36
AFGHANISTAN	0	4 329	-	0	84 862	-
IRAN (ISLAMIC REPUBLIC OF)	0	40 000	-	0	34 000	-
SAUDI ARABIA	185 404	409 005	120,60	382 260	559 125	46,27
ISRAEL	525	0	-100,00	2 100	0	-100,00
JORDAN	96 000	1 500	-98,44	18 163	1 995	-89,02
LEBANON	0	5 200	-	0	13 400	-
OMAN	1 875 000	65	-100,00	131 300	186	-99,86
TURKEY	17 380	105 325	506,01	47 996	104 490	117,71
UNITED ARAB EMIRATES	174 320	123 784	-28,99	98 831	149 260	51,03
EGYPT	57 600	38 400	-33,33	84 741	52 662	-37,86
TUNISIA	6 000	0	-100,00	14 100	0	-100,00
SUDAN	137	0	-100,00	5 193	0	-100,00
TANZANIA, UNITED REP. OF	4 381 000	2 397 000	-45,29	308 988	168 274	-45,54
MADAGASCAR	157 900	158 840	0,60	60 031	33 007	-45,02
KENYA	248 880	100 000	-59,82	54 082	11 900	-78,00
MOZAMBIQUE	0	400 000	-	0	72 760	-
GHANA	912 000	312 000	-65,79	159 236	55 224	-65,32
ANGOLA	0	21 600	-	0	5 261	-
CONGO	0	48 000	-	0	21 264	-
CAMEROON	24 000	72 000	200,00	4 236	13 269	213,24
NIGERIA	1 084 000	3 721 000	243,27	413 020	2 059 275	398,59
GABON	0	24 000	-	0	4 423	-
COTE D'IVOIRE	149 280	15 400	-89,68	29 611	6 760	-77,17
DJIBOUTI	56 500	0	-100,00	7 318	0	-100,00
SOUTH AFRICA	537 880	20 081	-96,27	182 247	59 100	-67,57
MAURITIUS	1 844 780	1 391 320	-24,58	217 313	135 058	-37,85
AUSTRALIA	4 327 828	5 368 706	24,05	2 009 512	2 508 216	24,82
NEW ZEALAND	311 390	1 859 800	497,26	106 894	278 724	160,75
COOK ISLANDS	0	479	-	0	10 346	-
FIJI	400 000	0	-100,00	67 920	0	-100,00
EAST TIMOR	22 147	11 555	-47,83	31 900	2 457	-92,30
UNITED STATES	36 456 167	1 821 384	-95,00	20 088 148	1 315 697	-93,45
CANADA	250 781	147 638	-41,13	185 498	116 976	-36,94
MEXICO	12 210 240	105 000	-99,14	6 135 854	120 023	-98,04
SURINAME	30	0	-100,00	360	0	-100,00
BRAZIL	0	64 680	-	0	74 109	-
TRINIDAD AND TOBAGO	42 720	0	-100,00	11 962	0	-100,00
JAMAICA	0	6	-	0	10	-
DOMINICAN REPUBLIC	22 032	0	-100,00	38 876	0	-100,00
COSTA RICA	318	0	-100,00	18 500	0	-100,00
CAPE VERDE	0	45 000	-	0	4 500	-
FRENCH POLYNESIA	0	19 200	-	0	8 640	-
UNITED KINGDOM	201 625	114 455	-43,23	167 495	98 481	-41,20
NETHERLANDS	1 186 260	309 378	-73,92	713 654	239 468	-66,44
FRANCE	44 491	44 237	-0,57	51 992	60 011	15,42
GERMANY, FED. REP. OF	253 455	30 457	-87,98	244 465	62 507	-74,43
AUSTRIA	6 000	0	-100,00	3 983	0	-100,00
BELGIUM	376 479	317 568	-15,65	189 171	230 476	21,83
SWITZERLAND	42	0	-100,00	573	0	-100,00
DENMARK	60 000	60 000	0,00	43 000	44 700	3,95
SWEDEN	123 300	242 000	96,27	88 575	178 853	101,92
FINLAND	80 000	60 800	-24,00	60 000	47 124	-21,46
ITALY	141 162	0	-100,00	111 416	0	-100,00
SPAIN	489 404	106 033	-78,33	320 877	78 016	-75,69
THE DEMOCRATIC REPUBLIC OF T	0	72 000	-	0	12 924	-
LATVIA	0	5 400	-	0	14 850	-
SLOVENIA	0	20 000	-	0	21 200	-
MONTENEGRO	360 000	220 000	-38,89	401 400	234 300	-41,63

**TABEL 5. PERKEMBANGAN EKSPOR INDONESIA MENURUT KOMODITI DAN NEGARA TUJUAN
JANUARI-APRIL 2013 DAN 2014**

KOMODITI / NEGARA TUJUAN	BERAT BERSIH (KG)		PERUB	NILAI FOB (US \$)		PERUB
	JAN-APR 2013	JAN-APR 2014	%	JAN-APR 2013	JAN-APR 2014	%
(1)	(2)	(3)	(4)	(5)	(6)	(7)
-ORGANIK	815 794 990	1 085 437 279	33,05	850 720 745	1 210 405 959	42,28
JAPAN	83 036 811	76 984 536	-7,29	89 917 841	69 384 287	-22,84
HONG KONG	1 483 395	3 943 198	165,82	2 617 841	6 282 260	139,98
KOREA, DEM. PEOPLE'S REP.	17 500	0	-100,00	23 497	0	-100,00
KOREA, REPUBLIC OF	59 499 194	25 419 168	-57,28	67 722 808	39 509 941	-41,66
TAIWAN	24 385 965	23 620 039	-3,14	24 973 733	34 004 626	36,16
CHINA	217 957 707	310 304 174	42,37	194 105 648	344 094 755	77,27
MONGOLIA	3 223	9 680	200,34	49 716	73 054	46,94
PAPUA NEW GUINEA	16 312	30 147	84,81	41 549	61 853	48,87
THAILAND	111 244 881	125 886 113	13,16	55 876 280	71 539 551	28,03
SINGAPORE	7 753 584	112 120 551	1 346,05	15 565 883	142 704 819	816,78
PHILIPPINES	27 861 762	24 990 141	-10,31	22 985 731	18 134 762	-21,10
MALAYSIA	48 355 667	41 649 455	-13,87	42 658 037	43 932 061	2,99
MYANMAR	564 041	744 124	31,93	720 492	1 211 539	68,15
CAMBODIA	1 019 139	132 403	-87,01	1 987 453	457 164	-77,00
BRUNEI DARUSSALAM	756	212	-71,96	5 373	4 486	-16,51
NEPAL	0	573	-	0	3 282	-
VIET NAM	17 881 772	19 408 036	8,54	25 712 736	23 953 209	-6,84
MALDIVES	4 497	26 112	480,65	25 136	20 737	-17,50
INDIA	36 804 614	62 419 688	69,60	41 449 237	85 087 640	105,28
PAKISTAN	2 263 490	3 280 898	44,95	4 197 828	4 588 962	9,32
BANGLADESH	563 747	575 603	2,10	748 426	850 718	13,67
SRI LANKA	4 095 510	3 277 439	-19,97	4 157 172	3 210 508	-22,77
AFGHANISTAN	30	120	300,00	159	1 092	586,79
IRAN (ISLAMIC REPUBLIC OF)	3 792 000	3 704 600	-2,30	5 954 391	3 908 466	-34,36
SAUDI ARABIA	2 203 395	15 573 300	606,79	2 308 561	20 975 628	808,60
ISRAEL	1 605 400	1 548 420	-3,55	2 607 566	1 812 539	-30,49
KUWAIT	10 191	8 769	-13,95	73 926	79 634	7,72
JORDAN	715 046	1 906 414	166,61	691 882	1 747 883	152,63
LEBANON	127 600	92 000	-27,90	232 241	108 320	-53,36
YEMEN	76 432	139 944	83,10	112 697	160 321	42,26
OMAN	37 482	63 086	68,31	84 427	98 311	16,44
SYRIA ARAB REPUBLIC	98 000	18 000	-81,63	91 603	24 330	-73,44
TURKEY	6 736 210	7 855 355	16,61	7 943 275	9 562 514	20,39
UNITED ARAB EMIRATES	4 178 707	4 456 495	6,65	3 116 025	3 848 853	23,52
QATAR	6 785	8 873	30,77	48 308	79 451	64,47
BAHRAIN	0	1 439	-	0	14 492	-
CYPRUS	30 000	0	-100,00	58 439	0	-100,00
EGYPT	3 059 925	5 584 450	82,50	3 570 347	5 488 683	53,73
LIBYAN ARAB JAMAHIRIYA	17 742	0	-100,00	48 823	0	-100,00
MOROCCO	424 675	1 774 300	317,80	612 906	2 199 035	258,79
TUNISIA	125 500	328 000	161,35	200 538	426 931	112,89
ALGERIA	141 600	351 250	148,06	99 835	282 384	182,85
SUDAN	148 901	1 182 890	694,41	128 148	1 060 642	727,67
ETHIOPIA	240 000	221 550	-7,69	170 400	221 032	29,71
TANZANIA, UNITED REP. OF	432 800	116 000	-73,20	257 811	116 531	-54,80
MADAGASCAR	700 000	23 184	-96,69	352 000	53 323	-84,85
KENYA	484 928	645 026	33,01	827 186	784 751	-5,13
REUNION	85 820	51 160	-40,39	154 104	76 590	-50,30
MOZAMBIQUE	2 008 875	359 000	-82,13	1 291 998	323 780	-74,94
TOGO	0	70 000	-	0	111 090	-
GHANA	356 825	422 410	18,38	317 701	402 468	26,68
LIBERIA	0	320 000	-	0	255 160	-
ANGOLA	1 056 000	0	-100,00	675 840	0	-100,00
CONGO	0	48 663	-	0	65 398	-
CAMEROON	370 200	118 000	-68,13	298 685	562 284	88,25
NIGERIA	6 798 741	11 669 710	71,65	6 932 721	13 401 561	93,31
COTE D'IVOIRE	710 400	802 600	12,98	824 356	1 055 294	28,01
SENEGAL	381 030	1 943 000	409,93	553 156	3 012 294	444,57
MAURITANIA	0	599	-	0	9 042	-
BENIN	36 000	0	-100,00	74 490	0	-100,00
GAMBIA	0	44 000	-	0	25 212	-
UGANDA	84	0	-100,00	2 923	0	-100,00
DJIBOUTI	315 000	2 509 000	696,51	396 960	2 241 285	464,61
SOUTH AFRICA	4 577 713	2 871 378	-37,27	6 206 686	4 342 029	-30,04
ZIMBABWE	0	18 000	-	0	22 062	-
ZAMBIA	0	18 000	-	0	24 668	-
MALAWI	733 250	609 100	-16,93	563 970	524 486	-7,00
MAURITIUS	847 938	334 398	-60,56	742 735	399 026	-46,28
AUSTRALIA	5 515 083	5 745 492	4,18	7 026 901	7 306 043	3,97
NEW ZEALAND	658 439	645 371	-1,98	793 580	870 118	9,64
GUAM	15 618	15 617	-0,01	23 739	22 879	-3,62
VANUATU	0	100	-	0	2 092	-
AMERICAN SAMOA	0	1 080	-	0	30 150	-
FIJI	0	21 000	-	0	15 372	-
SOLOMON ISLANDS	9 157	0	-100,00	21 227	0	-100,00

TABEL 5. PERKEMBANGAN EKSPOR INDONESIA MENURUT KOMODITI DAN NEGARA TUJUAN
JANUARI-APRIL 2013 DAN 2014

KOMODITI / NEGARA TUJUAN	BERAT BERSIH (KG)		PERUB	NILAI FOB (US \$)		PERUB
	JAN-APR 2013	JAN-APR 2014	%	JAN-APR 2013	JAN-APR 2014	%
(1)	(2)	(3)	(4)	(5)	(6)	(7)
EAST TIMOR	17 758	231 423	1 203,20	12 207	145 641	1 093,09
UNITED STATES	37 251 628	60 780 929	63,16	55 228 568	70 781 583	28,16
CANADA	3 528 046	3 063 671	-13,16	4 043 964	3 676 805	-9,08
MEXICO	910 080	1 300 045	42,85	2 199 776	3 369 906	53,19
GUATEMALA	221 625	280 900	26,75	492 844	553 395	12,29
HONDURAS	0	41 600	-	0	30 460	-
NICARAGUA	20 000	0	-100,00	15 300	0	-100,00
PANAMA	53 600	0	-100,00	73 464	0	-100,00
SURINAME	0	52	-	0	1 273	-
CHILE	119 200	309 800	159,90	350 592	716 678	104,42
VENEZUELA	249 970	0	-100,00	268 929	0	-100,00
ARGENTINA	536 699	621 500	15,80	1 047 842	854 390	-18,46
BRAZIL	2 355 101	3 912 951	66,15	7 432 353	10 196 585	37,19
COLOMBIA	503 015	337 555	-32,89	630 399	608 069	-3,54
URUGUAY	43 200	233 452	440,40	27 920	1 252 733	4 386,87
PARAGUAY	0	86 400	-	0	51 130	-
ECUADOR	50 700	127 820	152,11	39 113	168 570	330,98
PERU	69 800	72 000	3,15	122 669	101 318	-17,41
DOMINICAN REPUBLIC	257 800	107 200	-58,42	539 799	208 458	-61,38
EL SALVADOR	20 000	53 300	166,50	17 200	42 005	144,22
COSTA RICA	41 020	124 900	204,49	44 692	141 776	217,23
HAITI	0	60 000	-	0	53 280	-
CAPE VERDE	0	41 000	-	0	30 265	-
UNITED KINGDOM	4 113 459	7 850 643	90,85	6 542 780	11 116 200	69,90
NETHERLANDS	23 375 220	44 547 266	90,57	32 521 728	54 606 920	67,91
FRANCE	1 393 711	3 442 430	147,00	2 131 321	5 425 056	154,54
GERMANY, FED. REP. OF	8 187 461	11 094 196	35,50	19 845 448	18 988 542	-4,32
BELGIUM	4 516 177	6 212 472	37,56	9 608 349	10 241 957	6,59
SWITZERLAND	49 780	2 750	-94,48	961 262	63 316	-93,41
DENMARK	1 635 300	1 630 000	-0,32	2 943 525	1 721 605	-41,51
NORWAY	67 500	359 500	432,59	104 034	431 574	314,84
SWEDEN	477 000	724 500	51,89	841 950	917 254	8,94
FINLAND	1 341 700	1 257 520	-6,27	1 944 764	1 141 192	-41,32
IRELAND	149 100	53 100	-64,39	257 100	82 161	-68,04
ITALY	3 756 336	3 708 791	-1,27	5 652 610	4 031 174	-28,68
SPAIN	9 768 430	11 870 365	21,52	15 446 605	15 587 185	0,91
PORTUGAL	870 000	330 000	-62,07	1 452 613	372 423	-74,36
GREECE	661 000	203 720	-69,18	1 172 640	273 979	-76,64
THE DEMOCRATIC REPUBLIC OF T	377 600	466 400	23,52	275 920	402 244	45,78
HUNGARY	176 400	190 800	8,16	576 828	588 952	2,10
POLAND	3 247 500	2 496 300	-23,13	5 148 288	3 319 440	-35,52
ROMANIA	155 750	190 500	22,31	354 931	302 432	-14,79
BULGARIA	397 725	716 400	80,12	653 622	956 251	46,30
UKRAINE	1 634 350	2 067 500	26,50	3 349 353	1 947 778	-41,85
LITHUANIA	54 000	0	-100,00	94 401	0	-100,00
LATVIA	76 800	96 000	25,00	251 136	303 552	20,87
ESTONIA	241 500	0	-100,00	298 783	0	-100,00
GEORGIA	36 000	54 000	50,00	69 989	69 979	-0,01
CROATIA	255 000	234 000	-8,24	544 470	266 710	-51,01
BOSNIA AND HERZEGOVINA	252 000	90 000	-64,29	429 206	115 812	-73,02
SLOVENIA	448 500	889 200	98,26	799 726	1 248 267	56,09
CZECH REPUBLIC	300 000	477 000	59,00	553 615	607 706	9,77
RUSSIA FEDERATION	6 847 360	3 331 995	-51,34	11 270 434	5 026 235	-55,40
-LAINNYA	96 289 838	79 814 229	-17,11	95 917 611	73 743 024	-23,12
JAPAN	6 009	146 655	2 340,59	4 209	185 123	4 298,27
HONG KONG	3	8 128	270 833,33	13	6 938	53 269,23
KOREA, REPUBLIC OF	22 475 432	10 249 891	-54,40	23 014 527	10 336 040	-55,09
TAIWAN	52 566	47 720	-9,22	53 270	66 158	24,19
CHINA	24 541 704	6 282 662	-74,40	22 856 584	1 031 803	-95,49
PAPUA NEW GUINEA	800	18 250	2 181,25	2 146	23 586	999,07
THAILAND	43 564 305	55 889 856	28,29	45 616 015	57 315 519	25,65
SINGAPORE	99 663	6 617 529	6 539,91	382 254	3 868 576	912,04
PHILIPPINES	59 190	40 896	-30,91	106 029	53 220	-49,81
MALAYSIA	5 315 215	222 976	-95,80	3 670 991	414 066	-88,72
MYANMAR	12 800	0	-100,00	16 320	0	-100,00
VIET NAM	12 536	22 086	76,18	33 539	57 485	71,40
MALDIVES	782	3 512	349,10	2 040	6 930	239,71
INDIA	8 200	52 966	545,93	22 678	106 055	367,66
BANGLADESH	0	10 050	-	0	7 858	-
SRI LANKA	3 270	400	-87,77	10 017	896	-91,06
YEMEN	10 116	0	-100,00	16 860	0	-100,00
UNITED ARAB EMIRATES	5	2	-60,00	146	10	-93,15
KENYA	0	2 261	-	0	6 354	-
MAURITANIA	0	12	-	0	822	-
AUSTRALIA	16 161	0	-100,00	30 887	0	-100,00

**TABEL 5. PERKEMBANGAN EKSPOR INDONESIA MENURUT KOMODITI DAN NEGARA TUJUAN
JANUARI-APRIL 2013 DAN 2014**

KOMODITI / NEGARA TUJUAN	BERAT BERSIH (KG)		PERUB	NILAI FOB (US \$)		PERUB
	JAN-APR 2013	JAN-APR 2014	%	JAN-APR 2013	JAN-APR 2014	%
(1)	(2)	(3)	(4)	(5)	(6)	(7)
NEW ZEALAND	8 000	11 115	38,94	10 000	25 286	152,86
FIJI	55	0	-100,00	238	0	-100,00
EAST TIMOR	89 343	184 301	106,28	17 920	214 645	1 097,80
UNITED STATES	11 188	2 700	-75,87	49 214	14 004	-71,54
CANADA	2 273	0	-100,00	1 453	0	-100,00
SURINAME	7	0	-100,00	49	0	-100,00
UNITED KINGDOM	8	0	-100,00	91	0	-100,00
NETHERLANDS	44	182	313,64	34	977	2 773,53
FRANCE	100	0	-100,00	1	0	-100,00
GERMANY, FED. REP. OF	25	43	72,00	35	55	57,14
BELGIUM	13	32	146,15	2	518	25 800,00
SPAIN	25	0	-100,00	49	0	-100,00
HUNGARY	0	4	-	0	100	-
PUKUK	571 157 490	591 972 529	3,64	232 779 241	203 035 429	-12,78
JAPAN	10 805 585	9 912 450	-8,27	2 159 152	2 068 278	-4,21
HONG KONG	1 400	600	-57,14	1 491	539	-63,85
KOREA, REPUBLIC OF	2 228 000	10 569 074	374,37	839 676	3 481 311	314,60
TAIWAN	7 217 796	1 649 000	-77,15	3 212 310	547 725	-82,95
CHINA	1 008 125	1 512 000	49,98	510 019	659 625	29,33
PAPUA NEW GUINEA	0	22 500	-	0	14 625	-
THAILAND	9 810 362	77 276 361	687,70	3 663 376	24 814 242	577,36
SINGAPORE	239 608	334 585	39,64	58 516	81 709	39,64
PHILIPPINES	68 707 536	80 382 802	16,99	26 770 512	24 282 474	-9,29
MALAYSIA	96 363 428	22 279 902	-76,88	38 708 904	8 351 205	-78,43
MYANMAR	942 000	4 760 000	405,31	371 182	1 213 010	226,80
BRUNEI DARUSSALAM	723	0	-100,00	216	0	-100,00
VIET NAM	3 744 760	12 990 237	246,89	1 500 158	4 425 884	195,03
INDIA	31 519 212	1 075 003	-96,59	11 355 964	553 627	-95,12
PAKISTAN	168 000	769 996	358,33	85 004	450 160	429,58
BANGLADESH	0	5 500 000	-	0	1 820 500	-
SRI LANKA	0	17 699 084	-	0	5 858 397	-
TURKEY	0	100 022	-	0	37 360	-
UNITED ARAB EMIRATES	22 000	0	-100,00	5 720	0	-100,00
BAHRAIN	0	500	-	0	165	-
EGYPT	300 000	260 000	-13,33	121 500	88 400	-27,24
MOROCCO	0	20 000	-	0	6 800	-
KENYA	2 587 075	2 100 740	-18,80	1 138 702	817 880	-28,17
MOZAMBIQUE	72 000	1 000 000	1 288,89	36 430	345 000	847,02
NIGERIA	35 000 000	31 666 508	-9,52	14 052 500	11 099 111	-21,02
SIERRA LEONE	0	44 000	-	0	14 013	-
SOUTH AFRICA	1 158 986	2 136 000	84,30	613 499	942 556	53,64
AUSTRALIA	39 443 350	125 268 320	217,59	19 982 879	47 094 485	135,67
NEW ZEALAND	3 851 000	6 059 000	57,34	882 508	1 309 945	48,43
AMERICAN SAMOA	65 709 871	0	-100,00	27 221 111	0	-100,00
EAST TIMOR	1 500	35 000	2 233,33	829	4 704	467,43
UNITED STATES	156 545 606	70 392 120	-55,03	65 462 638	26 807 656	-59,05
CANADA	11 000	0	-100,00	4 125	0	-100,00
MEXICO	33 090 050	0	-100,00	13 798 550	0	-100,00
BRAZIL	0	105 853 702	-	0	35 770 541	-
ECUADOR	4 400	0	-100,00	21 912	0	-100,00
PERU	300 000	0	-100,00	124 200	0	-100,00
NETHERLANDS	21 200	0	-100,00	5 081	0	-100,00
FRANCE	132 000	152 000	15,15	29 040	35 040	20,66
GERMANY, FED. REP. OF	917	886	-3,38	1 662	82	-95,07
BELGIUM	25 000	25 000	0,00	6 750	5 175	-23,33
IRELAND	125 000	125 000	0,00	33 125	33 125	0,00
ITALY	0	137	-	0	80	-
PRODUK PHARMASI	27 606 942	7 651 403	-72,28	132 181 384	141 963 859	7,40
JAPAN	64 997	471 962	626,13	6 800 442	14 286 528	110,08
HONG KONG	70 808	94 424	33,35	1 622 747	2 127 966	31,13
KOREA, REPUBLIC OF	163 209	141 303	-13,42	10 922 952	3 475 074	-68,19
TAIWAN	41 837	73 132	74,80	2 380 381	2 890 525	21,43
CHINA	21 742	34 115	56,91	448 123	433 072	-3,36
MONGOLIA	7 825	56 089	616,79	112 087	278 899	148,82
MACAU	1 184	3 049	157,52	10 940	20 723	89,42
PAPUA NEW GUINEA	5 357	25	-99,53	38 492	2 058	-94,65
THAILAND	22 167 085	1 156 772	-94,78	11 534 411	14 566 627	26,29
SINGAPORE	194 242	718 380	269,84	2 983 258	3 413 602	14,43
PHILIPPINES	1 076 718	1 305 283	21,23	18 195 059	21 160 638	16,30
MALAYSIA	341 365	288 345	-15,53	5 236 106	3 996 497	-23,67
MYANMAR	267 702	357 865	33,68	3 399 276	4 392 152	29,21
CAMBODIA	72 574	115 611	59,30	1 917 588	2 099 978	9,51
BRUNEI DARUSSALAM	5 626	17 873	217,69	140 323	193 802	38,11
LAO PEOPLE'S DEM. REP.	0	296	-	0	20 000	-

**TABEL 5. PERKEMBANGAN EKSPOR INDONESIA MENURUT KOMODITI DAN NEGARA TUJUAN
JANUARI-APRIL 2013 DAN 2014**

KOMODITI / NEGARA TUJUAN	BERAT BERSIH (KG)		PERUB	NILAI FOB (US \$)		PERUB
	JAN-APR 2013	JAN-APR 2014	%	JAN-APR 2013	JAN-APR 2014	%
(1)	(2)	(3)	(4)	(5)	(6)	(7)
NEPAL	320	3 032	847,50	6 416	201 525	3 040,98
BHUTAN	0	88	-	0	11 820	-
VIET NAM	440 211	338 418	-23,12	8 265 786	7 239 802	-12,41
MALDIVES	832	0	-100,00	3 030	0	-100,00
INDIA	11 571	6 076	-47,49	17 102 905	16 542 257	-3,28
PAKISTAN	100 353	80 240	-20,04	802 337	625 425	-22,05
SRI LANKA	155 090	100 568	-35,16	2 012 107	2 134 219	6,07
AFGHANISTAN	25 606	17 507	-31,63	730 752	253 690	-65,28
IRAQ	0	10 555	-	0	101 505	-
IRAN (ISLAMIC REPUBLIC OF)	682	7 996	1 072,43	36 904	1 013 300	2 645,77
SAUDI ARABIA	48 251	53 800	11,50	268 487	1 682 760	526,76
KUWAIT	546	273	-50,00	8 763	390 000	4 350,53
JORDAN	13 410	835	-93,77	145 171	23 226	-84,00
LEBANON	7	554	7 814,29	887	6 760	662,12
YEMEN	2 006	21 071	950,40	59 953	225 640	276,36
TURKEY	11 842	16 014	35,23	264 520	183 525	-30,62
UNITED ARAB EMIRATES	16 925	42 257	149,67	124 013	172 486	39,09
QATAR	0	635	-	0	7 622	-
BAHRAIN	0	273	-	0	380 024	-
EGYPT	15 855	0	-100,00	1 135 429	0	-100,00
LIBYAN ARAB JAMAHIRIYA	0	5 502	-	0	18 179	-
MOROCCO	296	592	100,00	39 400	78 800	100,00
SUDAN	1 443	5 481	279,83	111 542	1 250 314	1 020,94
ERITREA	537	0	-100,00	41 216	0	-100,00
ETHIOPIA	0	1 997	-	0	75 800	-
MADAGASCAR	8 752	1 644	-81,22	602 970	127 612	-78,84
KENYA	4 329	10 143	134,30	632 380	1 004 892	58,91
TOGO	20	96	380,00	36	171	375,00
GHANA	0	20 304	-	0	398 037	-
GUINEA	298	69 764	23 310,74	22 618	47 373	109,45
ANGOLA	0	2 330	-	0	339 760	-
CONGO	10	263	2 530,00	5	56 839	1 136 680,00
CAMEROON	5	4 079	81 480,00	5	22 379	447 480,00
NIGERIA	1 366 726	1 219 399	-10,78	13 677 543	13 630 482	-0,34
SIERRA LEONE	0	431	-	0	33 726	-
GABON	821	0	-100,00	56 549	0	-100,00
COTE D'IVOIRE	9 070	6 452	-28,86	1 005 666	64 653	-93,57
SENEGAL	7 920	18 421	132,59	48 384	86 737	79,27
MAURITANIA	257	178	-30,74	19 780	12 000	-39,33
MALI	3 772	50	-98,67	840 000	1 048	-99,88
BENIN	4 646	35 594	666,12	479 100	174 977	-63,48
BURKINA FASO	3 974	0	-100,00	907 231	0	-100,00
GUINEA BISSAU	114	0	-100,00	24 700	0	-100,00
GAMBIA	195	525	169,23	14 318	65 983	360,84
UGANDA	1 684	5 384	219,71	119 287	341 213	186,04
NIGER	7 170	3 650	-49,09	1 174 129	807 070	-31,26
CHAD	784	4 644	492,35	60 200	1 047 050	1 639,29
DJIBOUTI	0	154	-	0	12 045	-
SOUTH AFRICA	9 990	6 446	-35,48	382 896	147 454	-61,49
ZIMBABWE	2 260	262	-88,41	155 751	64 937	-58,31
COMOROS	50	50	0,00	3 474	3 920	12,84
BURUNDI	689	573	-16,84	53 428	43 800	-18,02
MAURITIUS	406	1 033	154,43	8 714	28 149	223,03
AUSTRALIA	218 273	227 862	4,39	7 333 479	6 533 832	-10,90
NEW ZEALAND	37 719	37 558	-0,43	435 709	412 828	-5,25
FIJI	1 500	63	-95,80	10 576	1 879	-82,23
EAST TIMOR	146 778	129 181	-11,99	591 604	446 642	-24,50
UNITED STATES	57 887	266	-99,54	115 165	39 819	-65,42
GUATEMALA	506	303	-40,12	85 350	40 385	-52,68
HONDURAS	181	0	-100,00	29 633	0	-100,00
NICARAGUA	444	0	-100,00	72 480	0	-100,00
PANAMA	83	0	-100,00	19 999	0	-100,00
SURINAME	5 383	5 099	-5,28	57 042	65 517	14,86
ARGENTINA	517	745	44,10	90 564	122 500	35,26
BRAZIL	0	1 822	-	0	432 250	-
COLOMBIA	444	0	-100,00	59 100	0	-100,00
URUGUAY	44	0	-100,00	8 640	0	-100,00
PERU	0	1 036	-	0	176 550	-
GUYANA	0	24	-	0	1 970	-
BAHAMAS	11	11	0,00	17 200	2 878	-83,27
JAMAICA	101	88	-12,87	18 675	16 035	-14,14
HAITI	0	3 016	-	0	204 440	-
BARBADOS	31	145	367,74	181	548	202,76
DOMINICA	0	128	-	0	8 200	-
UNITED KINGDOM	0	35 952	-	0	376 512	-
NETHERLANDS	48 680	60 236	23,74	2 240 506	3 160 954	41,08

**TABEL 5. PERKEMBANGAN EKSPOR INDONESIA MENURUT KOMODITI DAN NEGARA TUJUAN
JANUARI-APRIL 2013 DAN 2014**

KOMODITI / NEGARA TUJUAN	BERAT BERSIH (KG)		PERUB	NILAI FOB (US \$)		PERUB
	JAN-APR 2013	JAN-APR 2014	%	JAN-APR 2013	JAN-APR 2014	%
(1)	(2)	(3)	(4)	(5)	(6)	(7)
FRANCE	976	7 946	714,14	32 847	117 993	259,22
GERMANY, FED. REP. OF	299 350	151 090	-49,53	2 920 324	2 127 261	-27,16
BELGIUM	1 379	2 026	46,92	495 355	15 485	-96,87
SWITZERLAND	0	1 010	-	0	1 924 582	-
DENMARK	0	2	-	0	50	-
SWEDEN	0	227	-	0	14 440	-
ITALY	630	47	-92,54	1 155	128	-88,92
SPAIN	0	11 006	-	0	348 975	-
GREECE	0	6 000	-	0	29 779	-
ROMANIA	0	3 503	-	0	241 705	-
ALBANIA	0	34	-	0	4 590	-
AZERBAIJAN	216	0	-100,00	13 931	0	-100,00
BELARUS	1 610	0	-100,00	119 395	0	-100,00
KAZAKHSTAN	719	1 394	93,88	34 492	81 288	135,67
TAJIKISTAN	355	0	-100,00	47 280	0	-100,00
TURKMENISTAN	74	984	1 229,73	9 850	222 300	2 156,85
UZBEKISTAN	677	0	-100,00	104 385	0	-100,00
LATVIA	0	2 354	-	0	247 041	-
ESTONIA	0	88	-	0	5 376	-
RUSSIA FEDERATION	378	0	-100,00	25 500	0	-100,00
KULIT DAN BARANG DARI KULIT	4 197 695	2 505 725	-40,31	77 075 007	69 809 545	-9,43
JAPAN	56 144	39 047	-30,45	2 090 204	1 964 771	-6,00
HONG KONG	989 350	427 106	-56,83	14 337 299	11 738 394	-18,13
KOREA, REPUBLIC OF	479 389	285 087	-40,53	2 165 837	1 225 338	-43,42
TAIWAN	23 741	32 150	35,42	445 074	672 698	51,14
CHINA	660 651	338 683	-48,73	8 058 391	8 255 039	2,44
MACAU	0	5 080	-	0	134 899	-
PAPUA NEW GUINEA	87	134	54,02	7 301	6 994	-4,20
THAILAND	16 947	12 728	-24,90	482 275	409 802	-15,03
SINGAPORE	160 002	85 464	-46,59	3 565 054	3 780 237	6,04
PHILIPPINES	37 286	1 847	-95,05	474 314	106 642	-77,52
MALAYSIA	247 031	134 518	-45,55	4 494 758	3 190 619	-29,01
MYANMAR	4 332	220	-94,92	107 000	17 993	-83,18
CAMBODIA	1 384	6 595	376,52	43 806	268 548	513,04
BRUNEI DARUSSALAM	227	803	253,74	1 391	3 763	170,52
VIET NAM	300 543	197 772	-34,20	9 005 420	6 877 652	-23,63
MALDIVES	33	35	6,06	3 668	2 489	-32,14
INDIA	402 901	251 977	-37,46	4 267 324	6 635 326	55,49
SRI LANKA	653	1 159	77,49	44 405	59 628	34,28
IRAN (ISLAMIC REPUBLIC OF)	3 000	0	-100,00	8 250	0	-100,00
SAUDI ARABIA	183	2 669	1 358,47	1 080	91 765	8 396,76
KUWAIT	23 695	18 000	-24,03	58 570	28 944	-50,58
JORDAN	78	0	-100,00	1 242	0	-100,00
SYRIA ARAB REPUBLIC	0	125	-	0	101	-
TURKEY	12 055	1 323	-89,03	200 775	191 662	-4,54
UNITED ARAB EMIRATES	3 608	7 069	95,93	117 012	148 556	26,96
QATAR	0	33	-	0	1 555	-
REUNION	65	0	-100,00	3 785	0	-100,00
MOZAMBIQUE	52	0	-100,00	12	0	-100,00
CAMEROON	55	0	-100,00	98	0	-100,00
NIGERIA	0	40	-	0	592	-
COTE D'IVOIRE	1	0	-100,00	50	0	-100,00
SENEGAL	10	1	-90,00	20	8	-60,00
SOUTH AFRICA	23 255	236	-98,99	415 346	2 064	-99,50
AUSTRALIA	21 593	7 853	-63,63	519 307	191 151	-63,19
NEW ZEALAND	920	971	5,54	28 781	15 921	-44,68
GUAM	3 535	11	-99,69	7 252	33	-99,54
NEW CALEDONIA	0	292	-	0	6 059	-
SAINT VINCENT AND THE GRENADINES	30	0	-100,00	796	0	-100,00
VANUATU	7	0	-100,00	41	0	-100,00
COOK ISLANDS	250	0	-100,00	1 774	0	-100,00
FIJI	77	375	387,01	574	463	-19,34
EAST TIMOR	3 478	4 044	16,27	9 276	4 242	-54,27
UNITED STATES	347 029	282 567	-18,58	13 329 359	11 601 131	-12,97
CANADA	11 018	11 008	-0,09	345 015	417 587	21,03
MEXICO	3 275	2 580	-21,22	279 000	126 169	-54,78
PANAMA	275	0	-100,00	5 179	0	-100,00
BRAZIL	1 054	5 303	403,13	159 100	95 228	-40,15
URUGUAY	0	90	-	0	70	-
JAMAICA	0	26	-	0	128	-
PUERTO RICO	28	0	-100,00	109	0	-100,00
BARBADOS	1 864	1 379	-26,02	80 001	60 662	-24,17
ARUBA	0	40	-	0	144	-
FRENCH POLYNESIA	150	0	-100,00	1 915	0	-100,00
NETHERLANDS ANTILLES	45	0	-100,00	4 014	0	-100,00

**TABEL 5. PERKEMBANGAN EKSPOR INDONESIA MENURUT KOMODITI DAN NEGARA TUJUAN
JANUARI-APRIL 2013 DAN 2014**

KOMODITI / NEGARA TUJUAN	BERAT BERSIH (KG)		PERUB	NILAI FOB (US \$)		PERUB
	JAN-APR 2013	JAN-APR 2014	%	JAN-APR 2013	JAN-APR 2014	%
(1)	(2)	(3)	(4)	(5)	(6)	(7)
TURKS AND CAICOS ISLANDS	0	40	-	0	2 761	-
UNITED KINGDOM	6 365	1 466	-76,97	44 403	27 548	-37,96
NETHERLANDS	98 394	107 237	8,99	3 552 829	3 687 797	3,80
FRANCE	13 913	6 420	-53,86	379 686	101 450	-73,28
GERMANY, FED. REP. OF	53 922	116 897	116,79	2 005 755	2 591 948	29,23
AUSTRIA	2 258	1 343	-40,52	91 955	69 120	-24,83
BELGIUM	182	885	386,26	579	17 368	2 899,65
SWITZERLAND	555	231	-58,38	8 651	12 165	40,62
DENMARK	686	1 260	83,67	18 483	21 840	18,16
NORWAY	31 365	174	-99,45	74 191	5 109	-93,11
SWEDEN	8	793	9 812,50	65	39 978	61 404,62
FINLAND	1 800	69	-96,17	36 766	196	-99,47
ITALY	126 225	79 380	-37,11	5 190 608	4 488 322	-13,53
SPAIN	16 650	19 915	19,61	473 142	378 041	-20,10
PORTUGAL	171	325	90,06	4 838	3 515	-27,35
GREECE	301	555	84,39	2 507	5 257	109,69
HUNGARY	0	1	-	0	14	-
POLAND	1 047	4	-99,62	3 745	4	-99,89
BULGARIA	0	85	-	0	2 440	-
ESTONIA	0	50	-	0	88	-
CROATIA	1 870	1 936	3,53	12 345	18 702	51,49
MALTA	270	0	-100,00	296	0	-100,00
CZECH REPUBLIC	0	219	-	0	815	-
RUSSIA FEDERATION	327	0	-100,00	2 909	0	-100,00
KACA DAN BARANG DARI KACA	199 330 608	202 718 178	1,70	141 892 801	139 605 909	-1,61
JAPAN	2 886 190	2 829 647	-1,96	7 839 150	10 274 783	31,07
HONG KONG	234 577	348 429	48,54	773 771	2 288 348	195,74
KOREA, DEM. PEOPLE'S REP.	4 380	0	-100,00	45 972	0	-100,00
KOREA, REPUBLIC OF	21 860 641	21 618 052	-1,11	7 632 707	7 513 652	-1,56
TAIWAN	4 930 970	4 332 509	-12,14	3 709 699	2 402 413	-35,24
CHINA	1 023 900	1 180 355	15,28	1 221 425	2 231 363	82,69
MONGOLIA	525	547	4,19	420	550	30,95
PAPUA NEW GUINEA	1 082 106	1 426 922	31,87	613 793	925 193	50,73
THAILAND	28 470 250	14 955 383	-47,47	17 297 320	8 029 804	-53,58
SINGAPORE	4 495 779	3 940 262	-12,36	13 740 366	18 439 677	34,20
PHILIPPINES	16 244 046	21 189 735	30,45	7 140 329	9 302 893	30,29
MALAYSIA	26 890 422	30 388 768	13,01	11 515 636	13 509 081	17,31
MYANMAR	3 669 074	5 702 921	55,43	1 341 390	2 242 856	67,20
CAMBODIA	401 201	3 605 509	798,68	176 048	1 124 581	538,79
BRUNEI DARUSSALAM	56 906	149 054	161,93	28 823	56 471	95,92
LAO PEOPLE'S DEM. REP.	60 788	81 038	33,31	29 686	36 775	23,88
VIET NAM	13 252 575	12 900 324	-2,66	6 396 170	6 404 693	0,13
MALDIVES	35 079	173 355	394,18	95 661	107 034	11,89
INDIA	5 427 358	16 545 398	204,85	5 425 420	8 621 554	58,91
PAKISTAN	1 257 392	1 100 272	-12,50	1 107 238	853 343	-22,93
BANGLADESH	658 754	586 810	-10,92	758 332	627 356	-17,27
SRI LANKA	719 529	584 819	-18,72	376 694	337 546	-10,39
AFGHANISTAN	910 335	435 559	-52,15	752 759	359 418	-52,25
IRAQ	383 420	228 519	-40,40	266 015	175 750	-33,93
IRAN (ISLAMIC REPUBLIC OF)	1 064 102	363 223	-65,87	635 917	297 308	-53,25
SAUDI ARABIA	2 764 920	153 051	-94,46	2 194 019	791 612	-63,92
ISRAEL	195 258	186 819	-4,32	159 469	163 907	2,78
KUWAIT	284 998	292 536	2,64	149 843	162 654	8,55
JORDAN	175 835	790 528	349,59	139 715	428 335	206,58
LEBANON	91 898	48 891	-46,80	49 570	24 240	-51,10
YEMEN	1 486 799	1 562 253	5,07	1 000 173	1 005 631	0,55
OMAN	73 881	62 475	-15,44	42 895	41 241	-3,86
SYRIA ARAB REPUBLIC	74 790	132 744	77,49	74 780	114 740	53,44
TURKEY	6 132 201	2 488 881	-59,41	3 417 925	1 626 894	-52,40
UNITED ARAB EMIRATES	2 540 047	3 869 877	52,35	2 325 385	2 448 255	5,28
QATAR	101 277	47 387	-53,21	81 055	57 566	-28,98
BAHRAIN	19 689	302	-98,47	19 106	2 847	-85,10
CYPRUS	9 852	1 006	-89,79	21 686	11 671	-46,18
EGYPT	534 674	375 637	-29,74	364 792	258 525	-29,13
LIBYAN ARAB JAMAHIRIYA	792	105 324	13 198,48	6 485	61 902	854,54
MOROCCO	16 277	79 272	387,02	16 621	52 015	212,95
TUNISIA	94 723	162 530	71,58	119 010	76 094	-36,06
ALGERIA	326 511	678 518	107,81	166 625	357 433	114,51
SUDAN	136 247	50 768	-62,74	101 606	53 562	-47,28
ERITREA	0	21 216	-	0	16 320	-
LESOTHO	60 241	0	-100,00	44 389	0	-100,00
ETHIOPIA	22 250	230	-98,97	16 252	316	-98,06
TANZANIA, UNITED REP. OF	349 575	303 699	-13,12	137 699	146 683	6,52
MADAGASCAR	164 464	81 556	-50,41	80 035	42 410	-47,01
SOMALIA	125 754	41 068	-67,34	108 826	29 340	-73,04

TABEL 5. PERKEMBANGAN EKSPOR INDONESIA MENURUT KOMODITI DAN NEGARA TUJUAN
JANUARI-APRIL 2013 DAN 2014

KOMODITI / NEGARA TUJUAN	BERAT BERSIH (KG)		PERUB	NILAI FOB (US \$)		PERUB
	JAN-APR 2013	JAN-APR 2014	%	JAN-APR 2013	JAN-APR 2014	%
(1)	(2)	(3)	(4)	(5)	(6)	(7)
KENYA	3 487 480	3 151 708	-9,63	1 068 157	1 031 358	-3,45
REUNION	6 289	25 548	306,23	12 241	41 276	237,19
MOZAMBIQUE	33 896	42 461	25,27	26 746	33 114	23,81
EQUATORIAL GUINEA	0	409	-	0	5 935	-
TOGO	38 844	52 254	34,52	31 018	32 237	3,93
GHANA	479 103	371 765	-22,40	258 226	155 114	-39,93
GUINEA	0	120	-	0	179	-
ANGOLA	61 370	47 830	-22,06	31 142	24 639	-20,88
CONGO	174 658	93 349	-46,55	70 503	31 646	-55,11
CAMEROON	790	40 057	4 970,51	546	19 774	3 521,61
NIGERIA	27 913	129 595	364,28	36 741	127 539	247,13
SIERRA LEONE	2 690	0	-100,00	12 509	0	-100,00
GABON	427	45	-89,46	454	43	-90,53
COTE D'IVOIRE	43 238	145 225	235,87	17 050	75 720	344,11
SENEGAL	219 023	16 585	-92,43	154 516	12 556	-91,87
BENIN	146 928	158 544	7,91	95 996	117 927	22,85
BURKINA FASO	0	1	-	0	5	-
U.S. VIRGIN ISLANDS	0	20	-	0	471	-
UGANDA	360	12 847	3 468,61	258	7 808	2 926,36
DJIBOUTI	19 440	0	-100,00	17 820	0	-100,00
SOUTH AFRICA	2 997 425	4 112 262	37,19	2 408 474	2 923 749	21,39
ZIMBABWE	14 240	14	-99,90	11 622	146	-98,74
ZAMBIA	8 554	0	-100,00	8 249	0	-100,00
MAURITIUS	30 380	46 880	54,31	34 582	37 925	9,67
VIRGIN ISLANDS (BRITISH)	60	87	45,00	500	259	-48,20
AUSTRALIA	13 085 468	11 439 284	-12,58	18 651 508	9 301 135	-50,13
NEW ZEALAND	4 226 462	5 283 569	25,01	1 673 584	1 938 078	15,80
GUAM	204	239	17,16	3 682	694	-81,15
PALAU	62	220	254,84	131	662	405,34
NEW CALEDONIA	37 632	1 947	-94,83	51 329	4 214	-91,79
NORTHERN MARIANA ISLANDS	100	550	450,00	140	125	-10,71
SAINT VINCENT AND THE GRENADINES	0	23 001	-	0	10 004	-
VANUATU	42 116	3 164	-92,49	37 867	7 948	-79,01
WALLIS AND FUTUNA ISLANDS	0	700	-	0	369	-
COOK ISLANDS	1 130	2 126	88,14	3 122	8 777	181,13
FIJI	8 455	22 743	168,99	7 732	31 424	306,41
SAMOA	0	16 543	-	0	15 962	-
SOLOMON ISLANDS	1 754	1 125	-35,86	1 365	681	-50,11
TONGA	1 446	0	-100,00	1 867	0	-100,00
CHRISTMAS ISLANDS	0	10	-	0	136	-
EAST TIMOR	356 211	253 108	-28,94	213 246	147 501	-30,83
UNITED STATES	2 993 290	2 425 319	-18,97	4 615 424	4 890 303	5,96
CANADA	129 902	114 917	-11,54	141 088	138 319	-1,96
MEXICO	581 970	515 659	-11,39	385 128	355 525	-7,69
GUATEMALA	227 906	181 384	-20,41	156 157	124 724	-20,13
HONDURAS	41 959	1 660	-96,04	30 583	6 095	-80,07
PANAMA	2 169 854	3 429 568	58,06	1 212 665	1 750 542	44,35
CUBA	42 610	0	-100,00	34 197	0	-100,00
SURINAME	41 371	20 551	-50,33	37 537	18 333	-51,16
CHILE	802 155	707 874	-11,75	498 838	518 981	4,04
VENEZUELA	2 035	365	-82,06	4 911	1 726	-64,85
ARGENTINA	54 965	54 573	-0,71	43 806	58 109	32,65
BRAZIL	3 663 331	6 315 096	72,39	2 455 389	4 171 689	69,90
COLOMBIA	5 850	1 131	-80,67	5 575	5 572	-0,05
BOLIVIA	16 411	0	-100,00	17 900	0	-100,00
URUGUAY	288 021	67 282	-76,64	167 619	45 851	-72,65
PARAGUAY	67 444	55 539	-17,65	38 384	36 162	-5,79
ECUADOR	1 121 508	1 486 205	32,52	469 833	646 105	37,52
PERU	917 769	660 903	-27,99	600 323	442 844	-26,23
GUYANA	62 112	29 078	-53,18	26 804	13 101	-51,12
TRINIDAD AND TOBAGO	207 017	204 073	-1,42	86 990	76 938	-11,56
BAHAMAS	1 496	0	-100,00	3 327	0	-100,00
JAMAICA	45 865	65 984	43,87	20 778	35 345	70,11
PUERTO RICO	957	44	-95,40	5 427	478	-91,19
DOMINICAN REPUBLIC	48 315	81 234	68,13	26 336	66 841	153,80
EL SALVADOR	23 031	0	-100,00	15 118	0	-100,00
COSTA RICA	160	20 477	12 698,13	673	18 197	2 603,86
HAITI	37 472	93 957	150,74	10 288	51 425	399,85
BARBADOS	70	4	-94,29	146	35	-76,03
ANTIGUA AND BARBUDA	375	0	-100,00	555	0	-100,00
ARUBA	0	2 090	-	0	4 643	-
BERMUDA	0	40	-	0	621	-
CAYMAN ISLANDS	15	526	3 406,67	4	2 480	61 900,00
FRENCH GUIANA	0	126	-	0	504	-
FRENCH POLYNESIA	695	1 365	96,40	1 712	3 179	85,69
GRENADA	23 133	0	-100,00	6 604	0	-100,00

**TABEL 5. PERKEMBANGAN EKSPOR INDONESIA MENURUT KOMODITI DAN NEGARA TUJUAN
JANUARI-APRIL 2013 DAN 2014**

KOMODITI / NEGARA TUJUAN	BERAT BERSIH (KG)		PERUB	NILAI FOB (US \$)		PERUB
	JAN-APR 2013	JAN-APR 2014	%	JAN-APR 2013	JAN-APR 2014	%
(1)	(2)	(3)	(4)	(5)	(6)	(7)
MARTINIQUE	1 203	2 907	141,65	2 727	4 593	68,43
NETHERLANDS ANTILLES	31 566	50	-99,84	26 485	120	-99,55
GUADELOUPE	1 235	3 274	165,10	4 105	10 016	144,00
SAINT KITTS AND NEVIS	0	335	-	0	575	-
UNITED KINGDOM	347 099	249 377	-28,15	710 253	639 544	-9,96
NETHERLANDS	3 865 376	557 303	-85,58	529 614	713 729	34,76
FRANCE	251 122	331 596	32,05	436 476	472 083	8,16
GERMANY, FED. REP. OF	423 959	373 307	-11,95	842 022	766 326	-8,99
AUSTRIA	11 618	1 096	-90,57	68 446	9 277	-86,45
BELGIUM	742 927	117 341	-84,21	831 120	665 793	-19,89
SWITZERLAND	2 800	11 006	293,07	28 278	28 257	-0,07
LUXEMBOURG	20	0	-100,00	200	0	-100,00
DENMARK	8 120	8 834	8,79	25 742	30 570	18,76
NORWAY	11 582	1 657	-85,69	16 440	5 771	-64,90
SWEDEN	17 763	802	-95,48	23 385	4 930	-78,92
FINLAND	19 971	116 634	484,02	19 307	125 660	550,85
IRELAND	4 528	2 352	-48,06	10 974	11 015	0,37
ITALY	442 934	84 280	-80,97	478 012	281 155	-41,18
SPAIN	70 598	160 879	127,88	136 505	267 923	96,27
PORTUGAL	17 129	21 893	27,81	17 527	27 097	54,60
ICELAND	20 831	0	-100,00	16 616	0	-100,00
GREECE	73 484	154 560	110,33	80 858	162 471	100,93
THE DEMOCRATIC REPUBLIC OF T	0	42 675	-	0	13 020	-
HUNGARY	7 516	277	-96,31	7 370	2 282	-69,04
POLAND	993 979	1 019 755	2,59	788 421	704 426	-10,65
ROMANIA	175 539	459 679	161,87	132 605	270 548	104,03
BULGARIA	132 071	174 970	32,48	87 623	104 315	19,05
ALBANIA	0	17 084	-	0	10 624	-
AZERBAIJAN	15	10	-33,33	90	90	0,00
BELARUS	18 269	0	-100,00	13 325	0	-100,00
KAZAKHSTAN	16 405	5	-99,97	18 869	259	-98,63
MOLDOVA, REPUBLIC OF	33 777	0	-100,00	26 227	0	-100,00
UKRAINE	48 284	34 912	-27,69	36 637	39 326	7,34
UZBEKISTAN	0	15	-	0	352	-
LITHUANIA	102 669	858	-99,16	111 527	3 320	-97,02
LATVIA	7 188	1 399	-80,54	8 053	6 681	-17,04
ESTONIA	4 069	157	-96,14	67 046	622	-99,07
GEORGIA	21 703	19 814	-8,70	16 400	14 626	-10,82
CROATIA	13 854	23 173	67,27	20 017	20 145	0,64
BOSNIA AND HERZEGOVINA	58 623	18 992	-67,60	49 809	19 273	-61,31
MALTA	3 760	0	-100,00	6 269	0	-100,00
SLOVAKIA	0	1 941	-	0	2 173	-
SLOVENIA	550	1 050	90,91	2 857	1 456	-49,04
CZECH REPUBLIC	232 919	383 096	64,48	195 432	279 895	43,22
RUSSIA FEDERATION	91 059	60 827	-33,20	144 319	89 567	-37,94
SERBIA	150	0	-100,00	1 564	0	-100,00
MONTENEGRO	22 010	18 228	-17,18	19 355	12 376	-36,06
KERTAS DAN BARANG DARI KERTAS	1 393 521 780	1 473 304 196	5,73	1 233 450 479	1 265 196 345	2,57
JAPAN	161 746 502	156 898 019	-3,00	164 097 026	153 260 605	-6,60
HONG KONG	18 605 711	16 048 857	-13,74	16 705 340	13 248 896	-20,69
KOREA, DEM. PEOPLE'S REP.	0	12 020	-	0	23 800	-
KOREA, REPUBLIC OF	24 919 229	29 114 946	16,84	22 912 242	25 147 781	9,76
TAIWAN	49 536 078	40 105 590	-19,04	34 380 946	31 612 769	-8,05
CHINA	27 795 744	45 537 368	63,83	27 021 886	38 800 203	43,59
MONGOLIA	0	37 921	-	0	28 441	-
MACAU	738 024	723 862	-1,92	440 377	327 677	-25,59
PAPUA NEW GUINEA	864 428	754 415	-12,73	1 192 351	1 163 308	-2,44
THAILAND	45 726 361	34 593 969	-24,35	43 989 810	34 323 781	-21,97
SINGAPORE	66 655 320	46 478 633	-30,27	42 108 012	37 737 697	-10,38
PHILIPPINES	52 458 376	65 279 059	24,44	44 979 459	53 112 107	18,08
MALAYSIA	124 424 368	117 843 248	-5,29	105 249 761	95 986 684	-8,80
MYANMAR	31 291 506	28 800 945	-7,96	23 723 144	19 761 039	-16,70
CAMBODIA	5 184 543	5 428 312	4,70	4 611 770	5 034 435	9,16
BRUNEI DARUSSALAM	332 376	378 420	13,85	416 924	462 507	10,93
LAO PEOPLE'S DEM. REP.	31 975	54	-99,83	28 628	638	-97,77
NEPAL	1 610	8 900	452,80	7 703	30 609	297,36
VIET NAM	112 506 696	106 807 927	-5,07	83 419 999	73 042 409	-12,44
MALDIVES	195 764	311 697	59,22	272 963	303 378	11,14
INDIA	26 091 400	47 461 912	81,91	22 408 468	37 705 228	68,26
PAKISTAN	31 364 583	30 970 553	-1,26	25 772 305	24 916 467	-3,32
BANGLADESH	19 403 996	15 634 187	-19,43	14 918 514	12 682 687	-14,99
SRI LANKA	13 417 345	18 524 177	38,06	11 312 692	13 546 687	19,75
IRAQ	0	1 315 862	-	0	1 057 109	-
IRAN (ISLAMIC REPUBLIC OF)	16 625 448	45 402 605	173,09	15 083 454	34 900 729	131,38
SAUDI ARABIA	47 221 438	51 567 520	9,20	39 341 227	44 504 218	13,12

TABEL 5. PERKEMBANGAN EKSPOR INDONESIA MENURUT KOMODITI DAN NEGARA TUJUAN
JANUARI-APRIL 2013 DAN 2014

KOMODITI / NEGARA TUJUAN	BERAT BERSIH (KG)		PERUB	NILAI FOB (US \$)		PERUB
	JAN-APR 2013	JAN-APR 2014	%	JAN-APR 2013	JAN-APR 2014	%
(1)	(2)	(3)	(4)	(5)	(6)	(7)
ISRAIL	49 631	380 575	666,81	63 796	319 809	401,30
KUWAIT	5 327 274	4 673 228	-12,28	5 066 472	4 463 576	-11,90
JORDAN	11 202 372	12 960 314	15,69	9 882 121	10 809 755	9,39
LEBANON	3 429 968	3 623 334	5,64	3 603 393	2 506 839	-30,43
YEMEN	8 468 621	15 376 422	81,57	6 746 716	12 174 180	80,45
OMAN	3 337 402	5 710 665	71,11	2 852 380	4 928 968	72,80
SYRIA ARAB REPUBLIC	25	2 969 987	11 879 848,00	18	2 108 580	11 714 233,33
TURKEY	23 964 521	22 131 112	-7,65	19 504 165	21 078 348	8,07
UNITED ARAB EMIRATES	52 688 226	52 607 945	-0,15	48 182 923	46 173 939	-4,17
QATAR	3 357 178	3 809 575	13,48	3 458 309	3 841 481	11,08
BAHRAIN	2 804 294	5 321 031	89,75	2 873 017	3 705 233	28,97
CYPRUS	2 012 365	1 415 709	-29,65	1 839 577	1 281 847	-30,32
EGYPT	16 062 670	15 856 557	-1,28	14 102 392	13 234 071	-6,16
LIBYAN ARAB JAMAHIRIYA	2 933 592	1 370 384	-53,29	2 952 081	1 495 288	-49,35
MOROCCO	65 308	31 512	-51,75	89 709	63 609	-29,09
TUNISIA	65 369	0	-100,00	63 215	0	-100,00
ALGERIA	0	114 076	-	0	108 533	-
SUDAN	9 077 962	5 626 587	-38,02	6 727 585	3 282 110	-51,21
ERITREA	20 583	0	-100,00	15 855	0	-100,00
NAMIBIA	19 735	107 892	446,70	19 617	115 366	488,09
ETHIOPIA	3 709 746	3 063 306	-17,43	3 950 267	2 838 175	-28,15
TANZANIA, UNITED REP. OF	791 128	2 019 380	155,25	728 504	1 562 170	114,44
MADAGASCAR	1 496 124	1 460 944	-2,35	1 496 787	1 242 076	-17,02
SOMALIA	157 033	267 055	70,06	211 686	284 972	34,62
KENYA	4 579 459	17 947 248	291,91	3 243 579	11 150 296	243,77
REUNION	1 133 433	945 278	-16,60	1 334 922	1 176 659	-11,86
MOZAMBIQUE	518 713	460 718	-11,18	530 766	438 538	-17,38
BOTSWANA	60 746	0	-100,00	36 507	0	-100,00
EQUATORIAL GUINEA	0	37 865	-	0	30 324	-
TOGO	4 006 188	3 293 581	-17,79	3 999 093	2 979 557	-25,49
GHANA	5 993 372	3 553 564	-40,71	5 094 557	3 134 378	-38,48
LIBERIA	204 368	196 515	-3,84	167 497	170 575	1,84
GUINEA	495 483	927 043	87,10	446 945	849 451	90,06
ANGOLA	456 348	1 420 802	211,34	421 056	762 621	81,12
CONGO	2 284 067	4 199 064	83,84	2 626 802	4 468 042	70,09
CAMEROON	1 449 677	2 783 720	92,02	1 259 959	2 423 630	92,36
NIGERIA	34 968 689	42 874 398	22,61	29 605 322	34 404 899	16,21
SIERRA LEONE	560 721	227 199	-59,48	558 345	194 840	-65,10
GABON	370 553	275 038	-25,78	423 720	314 518	-25,77
COTE D'IVOIRE	2 430 865	1 942 226	-20,10	1 988 820	1 592 878	-19,91
SENEGAL	680 438	897 734	31,93	695 579	746 918	7,38
MAURITANIA	191 693	148 291	-22,64	159 340	143 975	-9,64
MALI	0	87 973	-	0	95 700	-
BENIN	1 090 922	1 544 500	41,58	1 204 649	1 344 754	11,63
BURKINA FASO	0	19 992	-	0	15 784	-
GUINEA BISSAU	0	20 097	-	0	19 293	-
GAMBIA	95 090	141 855	49,18	86 878	121 961	40,38
SEYCHELLES	15 952	19 123	19,88	16 309	20 161	23,62
UGANDA	207 409	284 798	37,31	256 741	292 515	13,93
DJIBOUTI	5 623 291	5 534 325	-1,58	5 014 001	4 445 080	-11,35
SAO TOME AND PRINCIPE	18 960	0	-100,00	17 306	0	-100,00
SOUTH AFRICA	14 831 078	13 381 840	-9,77	12 719 448	10 702 014	-15,86
ZIMBABWE	52 599	113 035	114,90	64 234	120 243	87,20
ZAMBIA	0	16 191	-	0	8 743	-
MALAWI	52 642	129 066	145,18	50 644	111 406	119,98
COMOROS	18 960	0	-100,00	16 013	0	-100,00
MAURITIUS	5 241 161	4 095 613	-21,86	4 279 765	3 574 607	-16,48
VIRGIN ISLANDS (BRITISH)	75	32	-57,33	1 645	125	-92,40
AUSTRALIA	39 853 231	30 978 469	-22,27	44 900 491	33 881 780	-24,54
NEW ZEALAND	9 854 312	10 896 008	10,57	10 387 917	12 455 933	19,91
GUAM	89 299	111 877	25,28	104 340	143 281	37,32
PALAU	38 580	20 608	-46,58	40 235	27 513	-31,62
NEW CALEDONIA	1 035 773	704 440	-31,99	1 195 832	809 413	-32,31
SAINT VINCENT AND THE GRENADINES	400	0	-100,00	459	0	-100,00
VANUATU	90 424	30 801	-65,94	107 185	30 310	-71,72
WALLIS AND FUTUNA ISLANDS	0	900	-	0	1 739	-
AMERICAN SAMOA	18 983	0	-100,00	16 955	0	-100,00
COOK ISLANDS	6 636	7 096	6,93	18 901	16 141	-14,60
FIJI	573 129	611 674	6,73	580 684	569 665	-1,90
KIRIBATI	3 122	0	-100,00	7 684	0	-100,00
SAMOA	86 316	83 014	-3,83	96 435	87 614	-9,15
SOLOMON ISLANDS	0	6 804	-	0	19 671	-
CHRISTMAS ISLANDS	0	2 005	-	0	444	-
EAST TIMOR	481 970	486 273	0,89	958 638	455 781	-52,46
UNITED STATES	88 904 734	123 757 399	39,20	89 744 476	113 776 983	26,78
CANADA	8 186 396	12 667 469	54,74	7 315 714	11 212 674	53,27

TABEL 5. PERKEMBANGAN EKSPOR INDONESIA MENURUT KOMODITI DAN NEGARA TUJUAN
JANUARI-APRIL 2013 DAN 2014

KOMODITI / NEGARA TUJUAN	BERAT BERSIH (KG)		PERUB	NILAI FOB (US \$)		PERUB
	JAN-APR 2013	JAN-APR 2014	%	JAN-APR 2013	JAN-APR 2014	%
(1)	(2)	(3)	(4)	(5)	(6)	(7)
MEXICO	4 437 322	4 765 086	7,39	4 115 623	4 702 904	14,27
GUATEMALA	3 117 703	3 771 475	20,97	2 434 765	2 917 152	19,81
HONDURAS	483 642	281 421	-41,81	378 218	279 985	-25,97
NICARAGUA	1 261 276	1 152 220	-8,65	952 402	922 988	-3,09
PANAMA	906 432	649 827	-28,31	725 165	971 273	33,94
CUBA	5 633 272	141 120	-97,49	4 641 213	126 865	-97,27
SURINAME	256 188	124 436	-51,43	251 065	130 893	-47,86
CHILE	1 441 462	1 975 991	37,08	1 617 212	1 920 022	18,72
VENEZUELA	641 980	658 598	2,59	686 402	543 095	-20,88
ARGENTINA	3 747 896	2 179 039	-41,86	2 743 539	1 824 148	-33,51
BRAZIL	5 270 282	8 477 398	60,85	4 289 820	6 948 801	61,98
COLOMBIA	1 720 546	1 203 349	-30,06	2 062 099	1 522 337	-26,18
URUGUAY	613 942	154 960	-74,76	505 762	156 435	-69,07
PARAGUAY	302 216	46 029	-84,77	236 134	40 199	-82,98
ECUADOR	2 932 664	3 381 879	15,32	2 843 603	2 957 091	3,99
PERU	5 381 055	6 928 230	28,75	4 770 229	5 491 822	15,13
GUYANA	59 886	17 652	-70,52	49 974	16 267	-67,45
TRINIDAD AND TOBAGO	1 356 475	1 313 864	-3,14	1 376 825	1 349 522	-1,98
BAHAMAS	24 100	0	-100,00	22 503	0	-100,00
JAMAICA	739 791	464 920	-37,16	702 386	466 189	-33,63
PUERTO RICO	2 225 885	2 281 777	2,51	1 739 780	1 770 633	1,77
DOMINICAN REPUBLIC	1 519 176	838 602	-44,80	1 389 081	806 732	-41,92
EL SALVADOR	2 401 107	1 572 400	-34,51	1 891 681	1 288 077	-31,91
COSTA RICA	3 474 831	1 964 439	-43,47	2 721 441	1 602 725	-41,11
HAITI	325 413	672 281	106,59	364 703	614 787	68,57
BARBADOS	89 018	47 418	-46,73	88 643	54 608	-38,40
ANTIGUA AND BARBUDA	17	11	-35,29	464	1 530	229,74
ARUBA	72 673	36 644	-49,58	54 755	26 394	-51,80
BERMUDA	0	55	-	0	836	-
DOMINICA	0	54 818	-	0	44 041	-
FRENCH GUIANA	94 203	18 960	-79,87	70 513	10 201	-85,53
FRENCH POLYNESIA	438 477	434 654	-0,87	486 897	508 029	4,34
MARTINIQUE	155 746	130 366	-16,30	162 619	144 199	-11,33
NETHERLANDS ANTILLES	56 015	133 901	139,04	58 399	130 781	123,94
SAINT LUCIA	0	425	-	0	5 630	-
GUADELOUPE	335 805	189 697	-43,51	250 907	151 108	-39,78
SAINT KITTS AND NEVIS	0	80	-	0	548	-
UNITED KINGDOM	14 756 058	11 635 544	-21,15	14 845 875	11 497 086	-22,56
NETHERLANDS	1 619 419	1 222 928	-24,48	3 323 427	2 765 679	-16,78
FRANCE	2 288 177	2 991 927	30,76	3 197 222	4 193 436	31,16
GERMANY, FED. REP. OF	1 695 514	2 073 802	22,31	2 912 570	3 196 978	9,76
AUSTRIA	26 298	1 169	-95,55	34 677	517	-98,51
BELGIUM	14 407 959	7 776 557	-46,03	12 191 689	7 585 518	-37,78
SWITZERLAND	43 431	22 403	-48,42	154 744	157 411	1,72
LUXEMBOURG	0	4	-	0	2	-
DENMARK	205 919	114 326	-44,48	505 184	419 765	-16,91
NORWAY	97 596	27 324	-72,00	138 143	78 317	-43,31
SWEDEN	104 240	438 017	320,20	279 763	238 535	-14,74
FINLAND	65 402	80 239	22,69	121 898	118 949	-2,42
IRELAND	1 813 436	1 525 908	-15,86	2 289 995	1 983 936	-13,37
ITALY	8 244 017	6 689 767	-18,85	8 022 031	7 546 634	-5,93
SPAIN	3 981 905	4 156 043	4,37	4 469 928	5 301 961	18,61
PORTUGAL	555 614	838 011	50,83	528 059	816 756	54,67
GREECE	5 117 258	8 017 376	56,67	4 831 447	6 617 247	36,96
THE DEMOCRATIC REPUBLIC OF 1	1 592 059	221 710	-86,07	1 511 571	192 129	-87,29
HUNGARY	1 381	0	-100,00	5 246	0	-100,00
POLAND	334 578	268 488	-19,75	461 416	333 588	-27,70
ROMANIA	2 154 075	4 047 883	87,92	1 759 469	3 357 847	90,84
BULGARIA	1 861 833	1 347 532	-27,62	1 583 399	1 290 394	-18,50
ALBANIA	933 598	1 594 313	70,77	742 112	1 199 768	61,67
ARMENIA	56	50 856	90 714,29	690	26 168	3 692,46
AZERBAIJAN	186 759	0	-100,00	208 162	0	-100,00
BELARUS	85	135	58,82	1 382	1 607	16,28
KAZAKHSTAN	0	182 586	-	0	215 403	-
MOLDOVA, REPUBLIC OF	0	19 654	-	0	31 401	-
UKRAINE	4 401 283	2 999 509	-31,85	3 949 706	2 465 238	-37,58
LITHUANIA	551 472	924 059	67,56	568 413	930 435	63,69
LATVIA	366 827	324 057	-11,66	388 496	311 237	-19,89
ESTONIA	90 719	108 346	19,43	93 829	106 262	13,25
GEORGIA	2 026 494	2 590 319	27,82	1 662 635	2 767 349	66,44
CROATIA	375 778	3 983 744	960,13	337 592	3 541 928	949,17
MALTA	433 161	671 634	55,05	389 027	615 401	58,19
SLOVAKIA	257	2	-99,22	3 512	54	-98,46
SLOVENIA	1 445 533	1 397 360	-3,33	1 233 502	1 235 059	0,13
CZECH REPUBLIC	5 764	872	-84,87	13 200	4 631	-64,92
REP. OF MACEDONIA	0	32 524	-	0	20 490	-

**TABEL 5. PERKEMBANGAN EKSPOR INDONESIA MENURUT KOMODITI DAN NEGARA TUJUAN
JANUARI-APRIL 2013 DAN 2014**

KOMODITI / NEGARA TUJUAN	BERAT BERSIH (KG)		PERUB	NILAI FOB (US \$)		PERUB
	JAN-APR 2013	JAN-APR 2014	%	JAN-APR 2013	JAN-APR 2014	%
(1)	(2)	(3)	(4)	(5)	(6)	(7)
RUSSIA FEDERATION	5 071 956	3 652 424	-27,99	5 284 127	3 570 377	-32,43
SERBIA	488	0	-100,00	1 612	0	-100,00
MONTENEGRO	112 680	388 693	244,95	97 933	327 764	234,68
-GLISEROL DAN LARUTAN ALKALI	81 411 096	104 098 149	27,87	25 133 179	29 982 259	19,29
JAPAN	1 596 520	1 981 310	24,10	492 389	679 738	38,05
HONG KONG	576	0	-100,00	3 344	0	-100,00
CHINA	63 400 909	68 986 569	8,81	19 203 450	18 103 743	-5,73
SINGAPORE	1	0	-100,00	81	0	-100,00
PHILIPPINES	222 380	554 670	149,42	166 695	460 569	176,29
MALAYSIA	14 530 927	29 426 680	102,51	4 684 507	9 471 742	102,19
INDIA	1 499 783	3 048 914	103,29	544 913	1 228 458	125,44
PAKISTAN	0	100 000	-	0	38 000	-
SWEDEN	0	6	-	0	9	-
IRELAND	160 000	0	-100,00	37 800	0	-100,00
-MARGARIN DAN LEMAK LAINNYA	234 178 627	264 758 573	13,06	214 081 901	265 051 239	23,81
JAPAN	188 580	220 800	17,09	185 397	202 126	9,02
HONG KONG	430 837	290 526	-32,57	390 283	277 079	-29,01
KOREA, REPUBLIC OF	2 528 185	3 099 295	22,59	2 530 062	3 336 445	31,87
TAIWAN	832 103	887 425	6,65	744 715	825 676	10,87
CHINA	62 459 325	102 439 880	64,01	50 684 541	98 634 122	94,60
PAPUA NEW GUINEA	640 850	641 588	0,12	603 455	645 510	6,97
THAILAND	3 402 975	736 288	-78,36	3 712 583	758 016	-79,58
SINGAPORE	180 777	351 088	94,21	169 422	305 505	80,32
PHILIPPINES	4 035 474	4 116 730	2,01	3 673 777	4 215 787	14,75
MALAYSIA	4 274 348	2 202 381	-48,47	5 087 048	5 007 287	-1,57
MYANMAR	414 550	836 205	101,71	578 052	879 943	52,23
CAMBODIA	90 000	157 266	74,74	68 876	122 068	77,23
BRUNEI DARUSSALAM	13 454	0	-100,00	14 257	0	-100,00
VIET NAM	6 019 679	5 241 740	-12,92	5 756 105	5 311 985	-7,72
MALDIVES	47 650	19 510	-59,06	39 628	17 813	-55,05
INDIA	502 723	1 194 785	137,66	426 636	1 059 171	148,26
PAKISTAN	707 468	1 452 048	105,25	642 924	1 339 470	108,34
BANGLADESH	51 045	95 895	87,86	41 921	87 710	109,23
SRI LANKA	3 569 225	1 969 330	-44,82	2 951 960	1 767 412	-40,13
AFGHANISTAN	0	345 600	-	0	301 360	-
IRAQ	0	705 672	-	0	685 185	-
IRAN (ISLAMIC REPUBLIC OF)	4 365 908	1 746 846	-59,99	4 480 271	1 826 052	-59,24
SAUDI ARABIA	8 546 031	5 215 609	-38,97	7 224 732	5 044 499	-30,18
ISRAEL	3 191 750	2 782 085	-12,84	3 233 558	2 890 842	-10,60
KUWAIT	578 960	511 106	-11,72	674 253	512 415	-24,00
JORDAN	700 746	817 160	16,61	669 734	797 539	19,08
LEBANON	510 476	646 182	26,58	510 737	686 632	34,44
YEMEN	63 000	145 000	130,16	55 755	131 179	135,28
OMAN	645 160	171 480	-73,42	531 871	155 612	-70,74
SYRIA ARAB REPUBLIC	1 205 816	1 879 728	55,89	1 085 859	2 041 981	88,05
TURKEY	10 319 872	11 386 880	10,34	10 275 182	13 614 254	32,50
UNITED ARAB EMIRATES	830 040	801 954	-3,38	784 515	807 465	2,93
QATAR	55 410	60 410	9,02	53 005	59 138	11,57
BAHRAIN	63 000	40 250	-36,11	51 293	38 387	-25,16
CYPRUS	0	67 820	-	0	70 993	-
EGYPT	4 965 985	6 189 096	24,63	4 936 368	6 864 740	39,06
LIBYAN ARAB JAMAHIRIYA	0	105 000	-	0	94 500	-
MOROCCO	721 975	306 520	-57,54	684 222	353 612	-48,32
TUNISIA	42 272	22 000	-47,96	42 094	33 550	-20,30
ALGERIA	14 099 020	9 747 170	-30,87	12 161 855	9 441 615	-22,37
SUDAN	4 102 560	3 687 540	-10,12	3 588 638	3 403 982	-5,15
ERITREA	42 000	0	-100,00	34 860	0	-100,00
NAMIBIA	0	61 200	-	0	55 488	-
ETHIOPIA	43 770	153 600	250,93	32 783	147 496	349,92
TANZANIA, UNITED REP. OF	631 015	714 696	13,26	553 067	647 022	16,99
MADAGASCAR	4 500	40 630	802,89	4 082	35 182	761,88
KENYA	130 050	213 700	64,32	98 232	177 827	81,03
MOZAMBIQUE	2 087 162	1 331 520	-36,20	1 707 132	1 181 442	-30,79
TOGO	783 060	138 025	-82,37	657 340	126 757	-80,72
GHANA	5 548 913	3 520 740	-36,55	4 532 063	3 062 273	-32,43
LIBERIA	191 245	280 449	46,64	164 061	259 395	58,11
GUINEA	0	20 250	-	0	19 642	-
ANGOLA	2 639 834	3 934 582	49,05	2 245 764	3 511 946	56,38
CONGO	348 470	704 110	102,06	286 233	636 821	122,48
CAMEROON	462 800	778 010	68,11	401 558	695 643	73,24
NIGERIA	18 285 415	20 319 800	11,13	16 175 966	17 728 605	9,60
SIERRA LEONE	162 150	39 825	-75,44	136 285	36 596	-73,15
GABON	1 550	0	-100,00	1 455	0	-100,00
COTE D'IVOIRE	198 500	0	-100,00	177 910	0	-100,00

TABEL 5. PERKEMBANGAN EKSPOR INDONESIA MENURUT KOMODITI DAN NEGARA TUJUAN
JANUARI-APRIL 2013 DAN 2014

KOMODITI / NEGARA TUJUAN	BERAT BERSIH (KG)		PERUB	NILAI FOB (US \$)		PERUB
	JAN-APR 2013	JAN-APR 2014	%	JAN-APR 2013	JAN-APR 2014	%
(1)	(2)	(3)	(4)	(5)	(6)	(7)
SENEGAL	214 800	360 820	67,98	167 708	311 159	85,54
MAURITANIA	113 600	198 360	74,61	94 163	187 450	99,07
MALI	52 500	52 500	0,00	48 000	45 563	-5,08
BENIN	462 111	705 270	52,62	358 845	634 015	76,68
GAMBIA	0	39 000	-	0	35 230	-
NIGER	0	19 500	-	0	17 030	-
DJIBOUTI	2 004 420	64 800	-96,77	1 642 136	60 936	-96,29
SAO TOME AND PRINCIPE	18 200	36 400	100,00	16 510	38 610	133,86
SOUTH AFRICA	3 032 772	1 157 612	-61,83	2 968 629	1 466 441	-50,60
ZIMBABWE	121 468	81 080	-33,25	138 707	111 727	-19,45
MALAWI	158 560	63 240	-60,12	134 996	51 435	-61,90
COMOROS	38 450	0	-100,00	32 150	0	-100,00
MAURITIUS	133 800	63 000	-52,91	116 868	55 650	-52,38
AUSTRALIA	1 510 499	534 601	-64,61	1 766 965	615 297	-65,18
NEW ZEALAND	1 453 360	1 053 530	-27,51	1 418 347	1 047 932	-26,12
NEW CALEDONIA	0	45 000	-	0	56 183	-
VANUATU	0	21 800	-	0	20 928	-
FIJI	24 000	60 200	150,83	19 758	52 973	168,11
KIRIBATI	0	3 800	-	0	7 200	-
SAMOA	0	38 400	-	0	35 684	-
SOLOMON ISLANDS	70 200	39 612	-43,57	91 944	49 813	-45,82
TONGA	0	21 540	-	0	24 149	-
EAST TIMOR	140 563	180 301	28,27	146 626	186 530	27,21
UNITED STATES	6 095 061	4 189 229	-31,27	5 402 888	3 919 421	-27,46
CANADA	126 292	199 320	57,82	114 295	185 061	61,92
MEXICO	2 508 000	3 726 040	48,57	2 971 210	4 652 985	56,60
HONDURAS	120 000	0	-100,00	115 200	0	-100,00
NICARAGUA	240 000	220 000	-8,33	223 300	184 260	-17,48
PANAMA	21 080	40 000	89,75	22 987	35 220	53,22
CHILE	525 200	546 400	4,04	510 932	542 737	6,22
VENEZUELA	90 000	22 500	-75,00	82 981	22 680	-72,67
ARGENTINA	110 000	158 300	43,91	128 040	216 037	68,73
BRAZIL	2 088 000	2 586 430	23,87	2 712 910	3 696 052	36,24
COLOMBIA	67 500	158 370	134,62	65 274	161 776	147,84
URUGUAY	297 000	1 347 120	353,58	259 627	1 615 873	522,38
ECUADOR	112 500	90 000	-20,00	110 250	95 626	-13,26
PERU	379 335	425 850	12,26	347 894	431 119	23,92
GUYANA	174 184	0	-100,00	153 282	0	-100,00
TRINIDAD AND TOBAGO	632 004	522 373	-17,35	584 727	471 702	-19,33
JAMAICA	1 446 859	1 819 886	25,78	1 216 664	1 571 007	29,12
PUERTO RICO	108 865	156 599	43,85	97 760	135 549	38,65
BELIZE	0	22 226	-	0	18 420	-
HAITI	291 200	1 199 044	311,76	251 160	1 129 402	349,67
BARBADOS	217 730	174 183	-20,00	226 766	160 050	-29,42
NORFOLK ISLANDS	0	200 000	-	0	176 000	-
UNITED KINGDOM	0	21 000	-	0	22 050	-
NETHERLANDS	0	1	-	0	1	-
FRANCE	250	460	84,00	6 875	12 650	84,00
GERMANY, FED. REP. OF	96 000	185 500	93,23	101 792	188 663	85,34
BELGIUM	12	0	-100,00	6	0	-100,00
DENMARK	8 251 685	10 139 832	22,88	8 259 327	7 972 066	-3,48
NORWAY	4 150 000	0	-100,00	4 037 796	0	-100,00
SWEDEN	0	210 270	-	0	335 801	-
ITALY	226 067	0	-100,00	571 783	0	-100,00
SPAIN	440 000	710 020	61,37	498 300	1 142 182	129,22
GREECE	664 460	2 522 220	279,59	741 664	2 459 409	231,61
THE DEMOCRATIC REPUBLIC OF T	440 465	1 179 520	167,79	367 529	998 624	171,71
POLAND	0	88 320	-	0	88 020	-
ROMANIA	154 000	1 548 800	905,71	153 978	1 434 318	831,51
BULGARIA	5 594 720	5 750 960	2,79	4 914 891	5 130 438	4,39
ALBANIA	133 000	109 520	-17,65	127 438	96 738	-24,09
KAZAKHSTAN	21 000	41 400	97,14	18 060	49 783	175,65
KYRGYZSTAN	0	41 600	-	0	31 200	-
MOLDOVA, REPUBLIC OF	0	226 320	-	0	224 451	-
TURKMENISTAN	573 230	732 199	27,73	594 378	774 999	30,39
UKRAINE	2 286 254	1 625 350	-28,91	2 443 223	2 399 044	-1,81
UZBEKISTAN	61 718	1 611 080	2 510,39	67 277	1 334 749	1 883,96
LITHUANIA	82 500	203 680	146,88	101 038	181 452	79,59
LATVIA	21 000	147 000	600,00	27 804	186 815	571,90
ESTONIA	528 000	697 420	32,09	640 165	751 509	17,39
GEORGIA	354 000	407 180	15,02	362 263	577 767	59,49
CROATIA	722 680	987 780	36,68	687 538	995 074	44,73
SLOVENIA	481 400	511 300	6,21	428 745	458 873	7,03
REP. OF MACEDONIA	57 600	63 200	9,72	54 528	68 084	24,86
RUSSIA FEDERATION	6 616 150	6 746 300	1,97	7 506 349	9 615 595	28,10
MONTENEGRO	64 660	21 080	-67,40	54 280	17 180	-68,35

**TABEL 5. PERKEMBANGAN EKSPOR INDONESIA MENURUT KOMODITI DAN NEGARA TUJUAN
JANUARI-APRIL 2013 DAN 2014**

KOMODITI / NEGARA TUJUAN	BERAT BERSIH (KG)		PERUB	NILAI FOB (US \$)		PERUB
	JAN-APR 2013	JAN-APR 2014	%	JAN-APR 2013	JAN-APR 2014	%
(1)	(2)	(3)	(4)	(5)	(6)	(7)
-SABUN MANDI DAN CUCI	280 133 185	279 382 150	-0,27	300 751 647	303 481 901	0,91
JAPAN	4 399 661	3 260 728	-25,89	6 199 062	4 488 335	-27,60
HONG KONG	1 881 344	1 398 661	-25,66	2 582 699	2 019 171	-21,82
KOREA, DEM. PEOPLE'S REP.	83 312	140 499	68,64	97 442	87 945	-9,75
KOREA, REPUBLIC OF	5 433 211	5 756 699	5,95	6 304 795	6 541 159	3,75
TAIWAN	2 307 757	2 306 604	-0,05	3 278 003	3 265 544	-0,38
CHINA	12 361 615	12 923 923	4,55	12 289 721	14 083 288	14,59
MONGOLIA	291 678	427 222	46,47	329 963	470 405	42,56
PAPUA NEW GUINEA	4 559 397	3 105 299	-31,89	3 845 895	2 892 161	-24,80
THAILAND	13 169 719	14 312 550	8,68	14 590 007	14 499 054	-0,62
SINGAPORE	6 479 541	9 093 918	40,35	9 348 392	12 553 296	34,28
PHILIPPINES	9 263 017	8 152 669	-11,99	10 658 272	9 595 648	-9,97
MALAYSIA	28 814 398	34 045 191	18,15	30 890 482	37 828 535	22,46
MYANMAR	4 095 018	1 450 695	-64,57	3 803 701	1 965 152	-48,34
CAMBODIA	23 486	2 141	-90,88	32 768	3 597	-89,02
BRUNEI DARUSSALAM	520 438	704 149	35,30	787 073	604 112	-23,25
NEPAL	11 610	0	-100,00	17 865	0	-100,00
BHUTAN	28 620	0	-100,00	33 072	0	-100,00
VIET NAM	2 360 238	2 979 360	26,23	3 505 895	3 916 815	11,72
MALDIVES	773 489	930 964	20,36	949 050	1 067 113	12,44
INDIA	3 171 294	6 046 862	90,67	3 942 200	5 754 161	45,96
PAKISTAN	4 709 570	7 245 552	53,85	5 963 003	9 820 784	64,70
BANGLADESH	736 530	225 943	-69,32	784 000	409 074	-47,82
SRI LANKA	187 420	196 877	5,05	291 453	312 764	7,31
AFGHANISTAN	542 558	179 247	-66,96	615 375	288 863	-53,06
IRAQ	1 455 355	1 881 357	29,27	1 931 806	2 525 318	30,72
IRAN (ISLAMIC REPUBLIC OF)	1 501 546	1 803 716	20,12	1 852 243	2 216 438	19,66
SAUDI ARABIA	931 166	579 165	-37,80	1 499 969	925 252	-38,32
ISRAEL	373 184	28 610	-92,33	426 321	47 977	-88,75
KUWAIT	147 339	138 561	-5,96	207 482	206 076	-0,68
JORDAN	225 749	2 138 682	847,37	433 669	2 042 847	371,06
LEBANON	311 566	326 947	4,94	363 722	482 996	32,79
YEMEN	1 351 562	2 254 709	66,82	1 915 130	2 836 188	48,09
OMAN	878 564	50 085	-94,30	895 007	63 400	-92,92
SYRIA ARAB REPUBLIC	220 000	11 200	-94,91	159 090	18 955	-88,09
TURKEY	5 846 815	2 064 565	-64,69	4 829 053	1 474 332	-69,47
UNITED ARAB EMIRATES	14 430 927	13 362 886	-7,40	17 872 736	16 285 061	-8,88
QATAR	20 785	13 851	-33,36	39 962	22 341	-44,09
BAHRAIN	18 720	0	-100,00	26 949	0	-100,00
CYPRUS	76 000	0	-100,00	57 570	0	-100,00
EGYPT	10 265 273	9 388 009	-8,55	9 078 368	8 189 677	-9,79
LIBYAN ARAB JAMAHIRIYA	1 794 296	2 252 249	25,52	2 426 358	2 753 319	13,48
MOROCCO	42 078	14 265	-66,10	65 666	17 565	-73,25
TUNISIA	80 000	0	-100,00	64 880	0	-100,00
ALGERIA	3 004 695	1 586 025	-47,22	2 916 571	1 527 095	-47,64
SUDAN	272 345	130 414	-52,11	361 673	161 910	-55,23
ERITREA	300 180	1 644 849	447,95	347 691	1 417 072	307,57
NAMIBIA	129 168	290 476	124,88	169 092	286 429	69,39
ETHIOPIA	2 050 879	3 360 592	63,86	2 160 351	3 783 464	75,13
TANZANIA, UNITED REP. OF	665 983	1 688 146	153,48	757 896	1 976 906	160,84
MADAGASCAR	4 797 446	4 045 271	-15,68	4 189 649	3 641 654	-13,08
SOMALIA	200 249	318 184	58,89	188 912	304 302	61,08
KENYA	1 713 607	1 036 281	-39,53	1 833 596	1 007 108	-45,07
REUNION	21 672	23	-99,89	18 692	40	-99,79
MOZAMBIQUE	4 385 350	5 054 535	15,26	3 705 262	3 919 128	5,77
EQUATORIAL GUINEA	288 664	286 269	-0,83	340 878	403 904	18,49
TOGO	1 832 304	2 700 544	47,39	1 915 412	2 788 180	45,57
GHANA	10 493 140	8 293 326	-20,96	9 941 621	8 887 259	-10,61
LIBERIA	1 527 586	1 104 360	-27,71	1 749 674	1 389 971	-20,56
GUINEA	1 543 357	1 418 675	-8,08	1 036 207	976 936	-5,72
ANGOLA	12 180 697	10 414 218	-14,50	13 740 259	10 500 918	-23,58
CONGO	3 591 863	3 034 152	-15,53	3 161 135	2 507 250	-20,69
CAMEROON	1 263 932	1 182 597	-6,44	1 356 786	1 393 142	2,68
NIGERIA	14 536 661	11 816 796	-18,71	12 637 160	10 630 324	-15,88
SIERRA LEONE	1 334 775	1 053 316	-21,09	1 603 136	1 281 058	-20,09
GABON	572 965	536 347	-6,39	698 480	628 507	-10,02
COTE D'IVOIRE	2 010 652	702 261	-65,07	2 198 030	934 424	-57,49
SENEGAL	381 052	801 204	110,26	217 916	659 087	202,45
MAURITANIA	5 217 566	6 690 038	28,22	4 030 170	5 580 479	38,47
MALI	475 413	1 040 601	118,88	667 102	1 314 818	97,09
BENIN	9 910 029	8 188 920	-17,37	12 617 176	9 745 632	-22,76
BURKINA FASO	512 194	321 703	-37,19	712 687	513 174	-27,99
GUINEA BISSAU	131 632	1 446 000	998,52	91 421	1 011 140	1 006,03
GAMBIA	921 843	636 389	-30,97	1 002 164	547 444	-45,37
SEYCHELLES	31 017	2 442	-92,13	39 411	4 788	-87,85

TABEL 5. PERKEMBANGAN EKSPOR INDONESIA MENURUT KOMODITI DAN NEGARA TUJUAN
JANUARI-APRIL 2013 DAN 2014

KOMODITI / NEGARA TUJUAN	BERAT BERSIH (KG)		PERUB	NILAI FOB (US \$)		PERUB
	JAN-APR 2013	JAN-APR 2014	%	JAN-APR 2013	JAN-APR 2014	%
(1)	(2)	(3)	(4)	(5)	(6)	(7)
UGANDA	60	0	-100,00	300	0	-100,00
CENTRAL AFRICAN REPUBLIC	0	30 456	-	0	54 238	-
NIGER	97 531	90 664	-7,04	112 399	116 228	3,41
CHAD	43 785	43 785	0,00	35 612	38 142	7,10
DJIBOUTI	7 686 076	6 526 427	-15,09	6 415 728	5 746 333	-10,43
SAO TOME AND PRINCIPE	12 330	43 650	254,01	17 519	55 387	216,15
SOUTH AFRICA	1 420 616	2 242 970	57,89	1 231 065	2 029 772	64,88
ZIMBABWE	154 035	60 700	-60,59	144 929	64 488	-55,50
ZAMBIA	9 788	0	-100,00	12 682	0	-100,00
MALAWI	2 110 000	3 429 600	62,54	1 288 400	2 383 493	85,00
COMOROS	86 850	130 465	50,22	112 905	140 171	24,15
BURUNDI	12 096	13 140	8,63	19 656	19 577	-0,40
MAURITIUS	1 707 617	1 303 129	-23,69	1 474 195	1 151 651	-21,88
RWANDA	139 968	82 978	-40,72	216 514	128 357	-40,72
AUSTRALIA	8 882 015	9 013 967	1,49	12 282 455	12 497 389	1,75
NEW ZEALAND	510 133	662 843	29,94	662 212	815 863	23,20
MICRONESIA, FED. STATES OF	69 638	34 312	-50,73	89 259	44 199	-50,48
GUAM	3	3	0,00	56	4	-92,86
PALAU	528	1 080	104,55	17 104	19 641	14,83
NAURU	4 996	9 509	90,33	15 131	15 379	1,64
NEW CALEDONIA	58	1 482	2 455,17	57	4 687	8 122,81
NORTHERN MARIANA ISLANDS	4 368	13 326	205,08	8 117	20 944	158,03
SAINT VINCENT AND THE GRENAD	150	0	-100,00	30	0	-100,00
VANUATU	105 358	149 782	42,16	159 209	141 440	-11,16
WALLIS AND FUTUNA ISLANDS	6 487	0	-100,00	17 183	0	-100,00
AMERICAN SAMOA	21 996	65 880	199,51	17 448	54 450	212,07
COOK ISLANDS	200	330	65,00	2 136	1 000	-53,18
FIJI	1 357 440	978 173	-27,94	1 162 548	919 699	-20,89
KIRIBATI	128 183	133 769	4,36	176 414	177 464	0,60
MARSHALL ISLANDS	0	91 286	-	0	114 193	-
SAMOA	214 884	241 317	12,30	246 983	331 884	34,38
SOLOMON ISLANDS	322 016	284 411	-11,68	430 534	354 049	-17,77
TONGA	90 100	70 006	-22,30	109 707	401 149	265,65
CHRISTMAS ISLANDS	0	45	-	0	332	-
EAST TIMOR	2 323 528	1 919 581	-17,39	2 120 682	1 706 097	-19,55
UNITED STATES	456 536	1 259 124	175,80	829 371	1 640 314	97,78
CANADA	837 842	49 093	-94,14	771 410	56 431	-92,68
MEXICO	44 800	11 200	-75,00	105 540	28 033	-73,44
GUATEMALA	125 639	197 263	57,01	143 348	273 200	90,59
PANAMA	236 908	261 074	10,20	273 153	332 868	21,86
CUBA	2 366 673	61 410	-97,41	2 106 069	84 957	-95,97
SURINAME	160 310	12 151	-92,42	212 436	19 995	-90,59
CHILE	737 469	642 888	-12,83	993 999	890 706	-10,39
ARGENTINA	2 420	28 500	1 077,69	7 672	63 018	721,40
BRAZIL	83 262	94 630	13,65	165 107	175 067	6,03
COLOMBIA	1 498 621	2 377 160	58,62	1 421 143	1 916 724	34,87
BOLIVIA	124 087	179 747	44,86	158 956	249 932	57,23
URUGUAY	44 000	45 360	3,09	86 442	93 202	7,82
PERU	91 786	49 766	-45,78	152 115	76 943	-49,42
GUYANA	18 605	44 148	137,29	40 585	39 475	-2,74
TRINIDAD AND TOBAGO	605 196	532 173	-12,07	496 617	535 478	7,83
BAHAMAS	12 672	15 324	20,93	24 753	29 378	18,68
JAMAICA	530 880	946 303	78,25	393 099	761 678	93,76
BELIZE	0	1 862	-	0	5 266	-
DOMINICAN REPUBLIC	114 440	268 489	134,61	129 846	380 086	192,72
EL SALVADOR	66 460	74 655	12,33	69 327	103 908	49,88
COSTA RICA	40 000	20 000	-50,00	30 980	17 260	-44,29
HAITI	1 015 460	2 018 147	98,74	1 483 599	2 612 413	76,09
BARBADOS	594	29 201	4 815,99	852	35 634	4 082,39
CAPE VERDE	148 146	169 170	14,19	135 160	173 791	28,58
FRENCH GUIANA	0	19 920	-	0	16 198	-
FRENCH POLYNESIA	43 000	100 662	134,10	30 045	94 894	215,84
GRENADA	0	17 184	-	0	21 455	-
MARTINIQUE	175	0	-100,00	75	0	-100,00
NETHERLANDS ANTILLES	44 516	20 627	-53,66	45 975	57 250	24,52
SAINT LUCIA	0	700	-	0	3 264	-
GUADELOUPE	5	14	180,00	54	69	27,78
SAINT KITTS AND NEVIS	157	120	-23,57	948	3 839	304,96
UNITED KINGDOM	332 623	765 474	130,13	489 590	1 069 613	118,47
NETHERLANDS	97 890	500 521	411,31	176 942	908 430	413,41
FRANCE	1 253 193	1 227 047	-2,09	1 197 934	1 382 959	15,45
GERMANY, FED. REP. OF	644 372	387 327	-39,89	459 250	397 423	-13,46
AUSTRIA	24 076	0	-100,00	38 039	0	-100,00
BELGIUM	153 184	192 043	25,37	194 662	179 347	-7,87
SWITZERLAND	6	14	133,33	10	151	1 410,00
DENMARK	0	20	-	0	121	-

TABEL 5. PERKEMBANGAN EKSPOR INDONESIA MENURUT KOMODITI DAN NEGARA TUJUAN
JANUARI-APRIL 2013 DAN 2014

KOMODITI / NEGARA TUJUAN	BERAT BERSIH (KG)		PERUB	NILAI FOB (US \$)		PERUB
	JAN-APR 2013	JAN-APR 2014	%	JAN-APR 2013	JAN-APR 2014	%
(1)	(2)	(3)	(4)	(5)	(6)	(7)
NORWAY	0	10	-	0	28	-
SWEDEN	136 080	21 226	-84,40	107 434	53 040	-50,63
FINLAND	15	0	-100,00	195	0	-100,00
ITALY	494 460	431 416	-12,75	416 744	347 442	-16,63
SPAIN	633 465	209 347	-66,95	634 767	300 591	-52,65
PORTUGAL	308 000	440 000	42,86	249 710	359 746	44,07
GREECE	76 000	40 550	-46,64	70 254	36 770	-47,66
THE DEMOCRATIC REPUBLIC OF T	1 129 949	2 880 128	154,89	1 147 710	2 770 288	141,38
HUNGARY	1 005	690	-31,34	7 781	4 655	-40,17
POLAND	2 140 150	1 356 144	-36,63	1 908 628	1 180 773	-38,13
ROMANIA	124 679	82 962	-33,46	138 912	89 252	-35,75
BULGARIA	438 789	246 625	-43,79	363 771	259 063	-28,78
ALBANIA	40 000	0	-100,00	29 800	0	-100,00
AZERBAIJAN	0	20 052	-	0	28 802	-
KAZAKHSTAN	0	16 890	-	0	21 519	-
KYRGYZSTAN	80 000	0	-100,00	36 800	0	-100,00
TAJIKISTAN	88 917	0	-100,00	116 355	0	-100,00
TURKMENISTAN	50 056	39 947	-20,20	82 855	54 196	-34,59
UKRAINE	959 475	60 000	-93,75	756 191	43 440	-94,26
UZBEKISTAN	56 462	0	-100,00	76 993	0	-100,00
GEORGIA	51 427	15 852	-69,18	67 010	21 920	-67,29
CROATIA	200 000	0	-100,00	149 300	0	-100,00
MALTA	405	0	-100,00	581	0	-100,00
SLOVENIA	0	64 000	-	0	45 800	-
CZECH REPUBLIC	8	23 523	293 937,50	336	36 756	10 839,29
RUSSIA FEDERATION	1 170 245	1 123 647	-3,98	1 232 869	1 251 089	1,48
-BAHAN CELUP ORGANIK SINTETIK	11 237 800	10 887 565	-3,12	52 632 886	61 925 547	17,66
JAPAN	642 031	742 332	15,62	4 257 281	5 078 038	19,28
HONG KONG	286 505	307 755	7,42	1 428 505	1 582 178	10,76
KOREA, REPUBLIC OF	132 675	175 485	32,27	842 806	1 142 637	35,58
TAIWAN	260 047	291 392	12,05	2 491 581	3 020 019	21,21
CHINA	1 367 848	854 324	-37,54	4 389 661	4 282 593	-2,44
THAILAND	510 080	420 940	-17,48	1 795 810	2 588 069	44,12
SINGAPORE	2 014 612	1 682 735	-16,47	6 412 583	6 065 337	-5,42
PHILIPPINES	56 023	60 176	7,41	354 808	462 207	30,27
MALAYSIA	149 592	156 014	4,29	526 476	638 887	21,35
VIET NAM	101 104	158 083	56,36	367 155	673 603	83,47
INDIA	823 957	666 452	-19,12	2 854 817	3 114 512	9,10
PAKISTAN	323 891	265 635	-17,99	998 937	1 276 358	27,77
BANGLADESH	505 205	777 240	53,85	2 070 555	4 934 216	138,30
SRI LANKA	14 655	9 260	-36,81	110 366	96 015	-13,00
IRAN (ISLAMIC REPUBLIC OF)	5 700	0	-100,00	51 881	0	-100,00
JORDAN	12 700	12 480	-1,73	82 479	110 989	34,57
TURKEY	747 020	977 165	30,81	4 221 888	5 926 900	40,39
QATAR	0	550	-	0	5 695	-
EGYPT	37 560	9 400	-74,97	222 854	31 792	-85,73
TANZANIA, UNITED REP. OF	32 300	55 450	71,67	108 533	145 230	33,81
KENYA	720	0	-100,00	6 401	0	-100,00
TOGO	660	0	-100,00	7 971	0	-100,00
GUINEA	18 518	0	-100,00	32 438	0	-100,00
NIGERIA	19 600	16 220	-17,24	362 500	326 480	-9,94
CENTRAL AFRICAN REPUBLIC	0	3 000	-	0	25 800	-
SOUTH AFRICA	22 800	2 700	-88,16	81 333	42 831	-47,34
MAURITIUS	0	500	-	0	3 210	-
AUSTRALIA	60 836	89 375	46,91	137 923	186 500	35,22
NEW ZEALAND	7 813	12 181	55,91	51 581	119 178	131,05
FIJI	100	0	-100,00	1 500	0	-100,00
EAST TIMOR	158	57 035	35 998,10	115	76 427	66 358,26
UNITED STATES	902 390	852 419	-5,54	5 261 459	5 745 457	9,20
CANADA	13 080	0	-100,00	40 236	0	-100,00
MEXICO	221 285	265 254	19,87	1 578 712	1 828 806	15,84
HONDURAS	24 525	42 740	74,27	137 218	458 292	233,99
PANAMA	21 995	41 475	88,57	114 168	451 576	295,54
CHILE	400	80	-80,00	3 643	1 326	-63,60
ARGENTINA	23 500	15 110	-35,70	111 656	185 853	66,45
BRAZIL	262 310	254 101	-3,13	2 072 194	1 736 462	-16,20
COLOMBIA	22 070	54 850	148,53	161 606	407 321	152,05
BOLIVIA	1 250	0	-100,00	13 248	0	-100,00
PERU	10 680	450	-95,79	60 820	2 755	-95,47
EL SALVADOR	13 000	2 390	-81,62	150 355	33 530	-77,70
UNITED KINGDOM	30 775	12 810	-58,38	123 303	38 430	-68,83
NETHERLANDS	63	176 125	279 463,49	854	970 312	113 519,67
GERMANY, FED. REP. OF	761 605	414 019	-45,64	4 474 031	2 341 603	-47,66
BELGIUM	335 590	453 507	35,14	2 730 880	3 744 705	37,12
SWITZERLAND	119 945	108 150	-9,83	784 754	1 122 114	42,99

TABEL 5. PERKEMBANGAN EKSPOR INDONESIA MENURUT KOMODITI DAN NEGARA TUJUAN
JANUARI-APRIL 2013 DAN 2014

KOMODITI / NEGARA TUJUAN	BERAT BERSIH (KG)		PERUB	NILAI FOB (US \$)		PERUB
	JAN-APR 2013	JAN-APR 2014	%	JAN-APR 2013	JAN-APR 2014	%
(1)	(2)	(3)	(4)	(5)	(6)	(7)
NORWAY	19 800	0	-100,00	24 354	0	-100,00
SWEDEN	231 000	252 000	9,09	249 480	272 160	9,09
ITALY	41 500	31 000	-25,30	116 267	74 142	-36,23
SPAIN	26 300	107 200	307,60	152 883	554 996	263,02
PORTUGAL	27	6	-77,78	27	6	-77,78
-PREPARAT PEMBASMI KUMAN, DLL	31 308 663	31 693 088	1,23	127 905 029	117 803 029	-7,90
JAPAN	1 613 872	1 593 253	-1,28	2 869 616	3 668 903	27,85
HONG KONG	34 298	16 728	-51,23	123 324	27 934	-77,35
KOREA, REPUBLIC OF	783 494	1 006 246	28,43	2 785 661	3 161 808	13,50
TAIWAN	872 887	885 842	1,48	2 278 142	1 986 790	-12,79
CHINA	2 323 816	1 531 518	-34,09	37 702 518	27 882 302	-26,05
PAPUA NEW GUINEA	26 378	37 117	40,71	36 038	46 961	30,31
THAILAND	6 489 419	3 620 145	-44,21	38 153 771	13 855 281	-63,69
SINGAPORE	1 209 264	1 546 327	27,87	3 630 603	4 402 690	21,27
PHILIPPINES	5 109 470	4 082 330	-20,10	10 329 381	9 592 967	-7,13
MALAYSIA	1 723 048	2 447 996	42,07	8 973 587	10 275 840	14,51
MYANMAR	107 520	95 190	-11,47	87 091	94 554	8,57
CAMBODIA	479	0	-100,00	60 276	0	-100,00
BRUNEI DARUSSALAM	2 751	8 722	217,05	17 167	32 931	91,83
VIET NAM	417 044	1 500 477	259,79	4 102 559	6 520 576	58,94
MALDIVES	25 068	27 168	8,38	82 170	103 235	25,64
INDIA	1	5	400,00	22	33	50,00
PAKISTAN	3 147 097	2 658 534	-15,52	3 052 695	2 474 314	-18,95
BANGLADESH	350 206	338 204	-3,43	1 052 498	1 138 093	8,13
SRI LANKA	765 397	191 589	-74,97	2 092 900	1 043 829	-50,13
AFGHANISTAN	52 427	0	-100,00	175 669	0	-100,00
SAUDI ARABIA	55 405	0	-100,00	192 937	0	-100,00
ISRAEL	14 028	0	-100,00	57 000	0	-100,00
JORDAN	12 211	9 584	-21,51	138 695	115 338	-16,84
LEBANON	64 128	68 928	7,49	76 205	80 072	5,07
YEMEN	9 350	40 071	328,57	38 009	144 654	280,58
TURKEY	12 714	560	-95,60	95 722	26 698	-72,11
UNITED ARAB EMIRATES	25 247	43 139	70,87	48 077	92 798	93,02
CYPRUS	12 214	28 462	133,03	40 540	55 091	35,89
LIBYAN ARAB JAMAHIRIYA	0	5 612	-	0	23 332	-
SUDAN	17 626	15 674	-11,07	62 730	71 107	13,35
ETHIOPIA	0	784	-	0	45 168	-
TANZANIA, UNITED REP. OF	148 692	235 049	58,08	424 496	881 098	107,56
MADAGASCAR	62 711	84 037	34,01	67 910	77 132	13,58
KENYA	44 660	3 120	-93,01	45 196	29 870	-33,91
MOZAMBIQUE	40 320	8 820	-78,13	40 320	9 324	-76,88
TOGO	1 995	6 230	212,28	12 941	20 297	56,84
GHANA	20 668	23 760	14,96	58 933	69 795	18,43
NIGERIA	0	174 316	-	0	456 159	-
SENEGAL	21 068	0	-100,00	78 809	0	-100,00
BENIN	0	8 400	-	0	35 100	-
GAMBIA	0	2 270	-	0	7 730	-
SOUTH AFRICA	170 384	425 488	149,72	200 742	486 817	142,51
ZAMBIA	0	126	-	0	1 351	-
MALAWI	60 480	0	-100,00	60 480	0	-100,00
COMOROS	0	6 849	-	0	10 799	-
MAURITIUS	56 481	81 324	43,98	136 733	186 325	36,27
AUSTRALIA	94 950	6 616 998	6 868,93	843 530	24 115 083	2 758,83
NEW ZEALAND	1 670	4 010	140,12	84 835	133 914	57,85
NEW CALEDONIA	14 941	14 521	-2,81	28 896	33 817	17,03
SAINT VINCENT AND THE GRENAL	0	9 041	-	0	12 770	-
VANUATU	308	771	150,32	360	588	63,33
WALLIS AND FUTUNA ISLANDS	5 191	0	-100,00	24 923	0	-100,00
COOK ISLANDS	9 909	0	-100,00	10 587	0	-100,00
FIJI	7 000	288	-95,89	8 855	912	-89,70
KIRIBATI	330	3 000	809,09	374	4 400	1 076,47
SAMOA	51 130	29 880	-41,56	71 426	47 011	-34,18
SOLOMON ISLANDS	4 000	0	-100,00	2 365	0	-100,00
EAST TIMOR	57 179	55 346	-3,21	130 817	104 892	-19,82
UNITED STATES	18 436	5 009	-72,83	28 451	691 525	2 330,58
MEXICO	2 383 945	313 116	-86,87	3 150 259	491 092	-84,41
GUATEMALA	152 070	182 482	20,00	149 951	160 450	7,00
HONDURAS	207 144	188 730	-8,89	203 456	158 093	-22,30
NICARAGUA	73 980	44 399	-39,99	70 951	38 399	-45,88
PANAMA	0	8 063	-	0	8 144	-
SURINAME	4 990	4 250	-14,83	35 064	39 113	11,55
CHILE	0	172 800	-	0	445 037	-
VENEZUELA	126 882	0	-100,00	419 662	0	-100,00
ARGENTINA	706 096	0	-100,00	921 197	0	-100,00
BRAZIL	199 868	0	-100,00	179 375	0	-100,00

**TABEL 5. PERKEMBANGAN EKSPOR INDONESIA MENURUT KOMODITI DAN NEGARA TUJUAN
JANUARI-APRIL 2013 DAN 2014**

KOMODITI / NEGARA TUJUAN	BERAT BERSIH (KG)		PERUB	NILAI FOB (US \$)		PERUB
	JAN-APR 2013	JAN-APR 2014	%	JAN-APR 2013	JAN-APR 2014	%
(1)	(2)	(3)	(4)	(5)	(6)	(7)
COLOMBIA	13 537	27 218	101,06	17 460	91 934	426,54
ECUADOR	0	7 841	-	0	116 015	-
PERU	0	3 832	-	0	21 573	-
GUYANA	9 041	7 524	-16,78	13 453	7 249	-46,12
TRINIDAD AND TOBAGO	18 082	0	-100,00	26 906	0	-100,00
JAMAICA	109 030	111 789	2,53	153 244	143 373	-6,44
DOMINICAN REPUBLIC	21 000	54 246	158,31	38 500	48 081	24,89
EL SALVADOR	99 624	49 813	-50,00	94 971	42 037	-55,74
COSTA RICA	32 172	35 996	11,89	42 096	35 832	-14,88
HAITI	33 236	0	-100,00	49 500	0	-100,00
BARBADOS	0	360	-	0	1 175	-
FRENCH POLYNESIA	51 763	63 800	23,25	57 154	70 589	23,51
NETHERLANDS ANTILLES	0	350	-	0	3 453	-
NORFOLK ISLANDS	50	0	-100,00	616	0	-100,00
GUADELOUPE	6 840	0	-100,00	10 297	0	-100,00
NETHERLANDS	20 274	0	-100,00	22 508	0	-100,00
FRANCE	9 527	5 149	-45,95	15 764	292 748	1 757,07
GERMANY, FED. REP. OF	7 752	83 969	983,19	15 504	83 996	441,77
BELGIUM	0	7	-	0	1	-
ITALY	317 144	309 840	-2,30	701 631	518 931	-26,04
GREECE	188 415	170 055	-9,74	372 564	289 872	-22,20
POLAND	9 161	99 880	990,27	12 908	129 426	902,68
UKRAINE	20 992	412	-98,04	23 192	19 438	-16,19
GEORGIA	5 000	0	-100,00	7 000	0	-100,00
RUSSIA FEDERATION	311 686	148 309	-52,42	382 264	166 970	-56,32
-DAMAR TIRUAN, BAHAN PLASTIK	431 015 926	492 294 333	14,22	822 664 052	931 090 796	13,18
JAPAN	67 260 706	65 056 113	-3,28	150 167 599	149 784 829	-0,25
HONG KONG	5 757 871	5 311 352	-7,75	7 569 488	7 405 644	-2,16
KOREA, DEM. PEOPLE'S REP.	1 700	0	-100,00	4 909	0	-100,00
KOREA, REPUBLIC OF	12 604 140	11 700 815	-7,17	24 046 212	25 276 467	5,12
TAIWAN	7 573 741	9 768 283	28,98	17 088 208	19 846 124	16,14
CHINA	107 812 172	101 829 630	-5,55	105 576 751	98 141 060	-7,04
MACAU	2 790	5 440	94,98	9 913	11 907	20,12
PAPUA NEW GUINEA	580 374	546 181	-5,89	1 200 088	1 228 572	2,37
THAILAND	15 545 871	16 904 830	8,74	43 883 806	44 484 645	1,37
SINGAPORE	22 180 674	22 788 688	2,74	54 985 600	54 536 119	-0,82
PHILIPPINES	17 809 361	18 939 304	6,34	40 096 356	45 080 158	12,43
MALAYSIA	40 985 142	49 342 331	20,39	74 417 788	88 798 291	19,32
MYANMAR	1 142 369	854 085	-25,24	1 636 542	1 342 876	-17,94
CAMBODIA	228 861	271 563	18,66	449 268	466 481	3,83
BRUNEI DARUSSALAM	336 198	246 203	-26,77	838 013	668 826	-20,19
LAO PEOPLE'S DEM. REP.	516	10 681	1 969,96	11 264	28 779	155,50
NEPAL	135	5 621	4 063,70	188	25 035	13 216,49
VIET NAM	17 247 743	25 202 336	46,12	35 546 555	51 087 770	43,72
MALDIVES	130 764	89 031	-31,91	618 919	240 352	-61,17
INDIA	11 201 810	9 139 919	-18,41	20 903 204	19 596 802	-6,25
PAKISTAN	1 498 953	6 726 034	348,72	3 960 822	9 948 606	151,18
BANGLADESH	6 380 658	11 719 867	83,68	9 668 061	15 091 708	56,10
SRI LANKA	1 631 617	1 443 697	-11,52	4 320 170	4 081 684	-5,52
IRAQ	19 318	7 445	-61,46	61 192	25 182	-58,85
IRAN (ISLAMIC REPUBLIC OF)	42 456	203 621	379,60	180 624	8 648 229	4 687,97
SAUDI ARABIA	5 389 553	4 487 829	-16,73	14 577 382	13 567 303	-6,93
ISRAEL	234 483	278 962	18,97	440 041	540 669	22,87
KUWAIT	784 915	183 577	-76,61	1 219 609	627 727	-48,53
JORDAN	4 479	204 027	4 455,19	33 388	386 973	1 059,02
LEBANON	144 007	211 888	47,14	338 884	485 274	43,20
PALESTINA	0	7	-	0	4	-
YEMEN	481 199	260 467	-45,87	1 119 585	964 796	-13,83
OMAN	184 681	72 560	-60,71	426 224	181 071	-57,52
SYRIA ARAB REPUBLIC	159 972	125 588	-21,49	575 064	392 786	-31,70
TURKEY	7 904 376	8 447 707	6,87	13 943 824	16 962 625	21,65
UNITED ARAB EMIRATES	3 209 331	4 045 236	26,05	8 314 291	10 980 610	32,07
QATAR	150 418	116 111	-22,81	946 697	530 228	-43,99
BAHRAIN	42 218	80 288	90,17	143 631	237 749	65,53
CYPRUS	100	5 378	5 278,00	288	22 167	7 596,88
EGYPT	2 178 852	941 183	-56,80	4 766 152	2 892 453	-39,31
LIBYAN ARAB JAMAHIRIYA	21 598	52 509	143,12	85 252	287 058	236,72
MOROCCO	158 977	89 782	-43,53	461 776	310 114	-32,84
TUNISIA	57 237	17 536	-69,36	202 656	59 115	-70,83
ALGERIA	77 697	313 984	304,11	276 817	587 125	112,10
SUDAN	62 482	31 448	-49,67	221 511	119 438	-46,08
ETHIOPIA	5 205	64 776	1 144,50	19 373	98 581	408,86
TANZANIA, UNITED REP. OF	187 382	195 238	4,19	471 286	587 150	24,58
MADAGASCAR	59 717	21 154	-64,58	181 760	82 257	-54,74
SOMALIA	67 844	162 247	139,15	126 395	327 563	159,16

TABEL 5. PERKEMBANGAN EKSPOR INDONESIA MENURUT KOMODITI DAN NEGARA TUJUAN
JANUARI-APRIL 2013 DAN 2014

KOMODITI / NEGARA TUJUAN	BERAT BERSIH (KG)		PERUB	NILAI FOB (US \$)		PERUB
	JAN-APR 2013	JAN-APR 2014	%	JAN-APR 2013	JAN-APR 2014	%
(1)	(2)	(3)	(4)	(5)	(6)	(7)
KENYA	268 287	399 311	48,84	714 424	1 222 050	71,05
REUNION	81 265	38 965	-52,05	181 462	69 631	-61,63
MOZAMBIQUE	174 009	23 949	-86,24	319 065	76 264	-76,10
TOGO	183 948	67 018	-63,57	358 268	171 501	-52,13
GHANA	428 755	277 126	-35,36	1 021 264	1 186 071	16,14
LIBERIA	17 455	7 042	-59,66	57 038	27 402	-51,96
GUINEA	8 394	4 820	-42,58	15 923	2 662	-83,28
ANGOLA	30 942	39 626	28,07	109 907	139 383	26,82
CONGO	11 410	41 779	266,16	43 860	39 704	-9,48
CAMEROON	144 643	81 670	-43,54	465 272	326 062	-29,92
NIGERIA	4 293 067	2 954 802	-31,17	9 601 874	5 598 336	-41,70
SIERRA LEONE	10 169	3 798	-62,65	18 422	7 237	-60,72
GABON	125 017	151 163	20,91	251 750	311 856	23,88
COTE D'IVOIRE	177 113	163 343	-7,77	985 430	930 916	-5,53
SENEGAL	381 102	337 968	-11,32	792 107	754 247	-4,78
MAURITANIA	70	60	-14,29	270	4 450	1 548,15
MALI	281 958	103 393	-63,33	593 273	274 101	-53,80
BENIN	35 367	43 008	21,60	115 826	103 554	-10,60
GAMBIA	97 863	0	-100,00	191 822	0	-100,00
SEYCHELLES	14 810	10 523	-28,95	50 530	49 149	-2,73
UGANDA	14 714	6 747	-54,15	54 214	27 306	-49,63
CENTRAL AFRICAN REPUBLIC	0	784	-	0	3 158	-
DJIBOUTI	0	118 800	-	0	162 756	-
SAO TOME AND PRINCIPE	0	104	-	0	90	-
SOUTH AFRICA	1 522 495	694 010	-54,42	3 293 937	2 298 159	-30,23
ZIMBABWE	9 988	27 265	172,98	33 321	102 797	208,51
MAURITIUS	23 360	87 829	275,98	66 391	287 595	333,18
VIRGIN ISLANDS (BRITISH)	30	298	893,33	27	1 166	4 218,52
AUSTRALIA	12 772 383	11 863 683	-7,11	29 267 925	30 241 777	3,33
NEW ZEALAND	1 950 409	1 330 818	-31,77	3 974 817	2 903 445	-26,95
GUAM	571	551	-3,50	6 562	6 379	-2,79
PALAU	650	500	-23,08	7 062	2 208	-68,73
NEW CALEDONIA	9 502	135 962	1 330,88	37 443	215 768	476,26
NORTHERN MARIANA ISLANDS	0	807	-	0	2 880	-
SAINT VINCENT AND THE GRENADINES	100	0	-100,00	1 209	0	-100,00
VANUATU	24 172	24 154	-0,07	39 464	26 956	-31,69
WALLIS AND FUTUNA ISLANDS	0	800	-	0	474	-
AMERICAN SAMOA	0	336	-	0	35 994	-
COOK ISLANDS	1 443	3 055	111,71	16 073	25 309	57,46
FIJI	238 499	205 916	-13,66	699 705	549 852	-21,42
KIRIBATI	2 653	3 548	33,74	10 021	14 638	46,07
SAMOA	14 353	3 826	-73,34	54 177	17 448	-67,79
SOLOMON ISLANDS	23 666	27 628	16,74	69 501	34 493	-50,37
TONGA	378	397	5,03	2 183	2 881	31,97
CHRISTMAS ISLANDS	0	4 000	-	0	1 176	-
EAST TIMOR	1 474 674	1 787 432	21,21	1 708 562	2 053 530	20,19
UNITED STATES	17 377 890	17 307 032	-0,41	45 497 114	45 524 644	0,06
CANADA	325 046	345 223	6,21	1 474 408	1 376 179	-6,66
MEXICO	387 044	1 670 090	331,50	2 333 937	4 686 115	100,78
GUATEMALA	153 470	56 915	-62,91	360 622	182 359	-49,43
HONDURAS	21 113	18 050	-14,51	57 637	22 470	-61,01
PANAMA	11 535	465	-95,97	39 313	243	-99,38
CUBA	26 141	0	-100,00	91 494	0	-100,00
CURACAO	378 400	0	-100,00	800 000	0	-100,00
SURINAME	12 589	11 218	-10,89	51 989	47 681	-8,29
CHILE	1 021 858	1 267 514	24,04	1 925 774	2 140 470	11,15
VENEZUELA	9 893	1 000	-89,89	99 764	7 970	-92,01
ARGENTINA	2 406 871	3 600 454	49,59	4 343 174	5 112 853	17,72
BRAZIL	6 160 700	2 691 087	-56,32	14 407 329	7 994 792	-44,51
COLOMBIA	43 274	38 034	-12,11	281 652	248 006	-11,95
BOLIVIA	8	6 029	75 262,50	136	24 719	18 075,74
URUGUAY	147 374	165 868	12,55	268 299	324 058	20,78
PARAGUAY	570 338	106 812	-81,27	948 545	311 732	-67,14
ECUADOR	827 505	8 248	-99,00	1 330 416	39 700	-97,02
PERU	23 124	16 730	-27,65	173 403	60 912	-64,87
GUYANA	0	1 038	-	0	2 551	-
TRINIDAD AND TOBAGO	605 623	0	-100,00	939 307	0	-100,00
BAHAMAS	925	141	-84,76	1 789	1 636	-8,55
JAMAICA	1 374	1 568	14,12	8 675	16 643	91,85
PUERTO RICO	1 391	9 784	603,38	4 954	27 596	457,04
BELIZE	0	1 281	-	0	2 800	-
DOMINICAN REPUBLIC	1 339	7 420	454,14	5 636	31 312	455,57
COSTA RICA	41 166	68 285	65,88	142 390	173 370	21,76
HAITI	4 802	81 000	1 586,80	16 877	80 740	378,40
ANTIGUA AND BARBUDA	40	0	-100,00	1 310	0	-100,00
ARUBA	0	4 000	-	0	12 197	-

**TABEL 5. PERKEMBANGAN EKSPOR INDONESIA MENURUT KOMODITI DAN NEGARA TUJUAN
JANUARI-APRIL 2013 DAN 2014**

KOMODITI / NEGARA TUJUAN	BERAT BERSIH (KG)		PERUB	NILAI FOB (US \$)		PERUB
	JAN-APR 2013	JAN-APR 2014	%	JAN-APR 2013	JAN-APR 2014	%
(1)	(2)	(3)	(4)	(5)	(6)	(7)
BERMUDA	445	1 000	124,72	13 631	1 084	-92,05
CAYMAN ISLANDS	315	400	26,98	119	5 840	4 807,56
FRENCH POLYNESIA	3 642	1 760	-51,67	10 871	9 178	-15,57
MARTINIQUE	12 576	16 592	31,93	29 084	36 794	26,51
NETHERLANDS ANTILLES	196	254	29,59	4 413	1 189	-73,06
SAINT LUCIA	0	340	-	0	1 066	-
TURKS AND CAICOS ISLANDS	0	388	-	0	3 004	-
GUADELOUPE	4 853	3 561	-26,62	13 130	4 734	-63,95
UNITED KINGDOM	3 874 696	4 726 204	21,98	8 922 667	9 873 309	10,65
NETHERLANDS	2 097 518	2 154 566	2,72	5 374 665	5 881 138	9,42
FRANCE	778 907	873 570	12,15	3 665 837	4 157 224	13,40
GERMANY, FED. REP. OF	1 531 345	1 642 940	7,29	4 828 880	5 297 909	9,71
AUSTRIA	11 720	4 559	-61,10	29 616	26 139	-11,74
BELGIUM	1 288 684	1 762 595	36,77	4 195 005	4 009 456	-4,42
SWITZERLAND	28 645	48 580	69,59	276 380	369 826	33,81
LUXEMBOURG	500	0	-100,00	700	0	-100,00
DENMARK	468 808	546 504	16,57	1 179 947	1 423 095	20,61
NORWAY	372 308	163 670	-56,04	908 257	451 681	-50,27
SWEDEN	110 602	48 178	-56,44	366 504	302 358	-17,50
FINLAND	136 006	67 532	-50,35	430 678	258 552	-39,97
IRELAND	978 544	2 330 746	138,19	1 268 997	2 536 386	99,87
ITALY	1 056 928	31 797 846	2 908,52	2 814 775	44 873 721	1 494,22
SPAIN	1 183 681	5 441 202	359,68	3 309 902	9 370 821	183,11
PORTUGAL	285 088	292 885	2,73	929 996	1 043 649	12,22
GREECE	53 762	3 607 031	6 609,26	223 596	5 073 114	2 168,88
THE DEMOCRATIC REPUBLIC OF 1	22 571	19 590	-13,21	94 090	75 704	-19,54
HUNGARY	56 429	552 841	879,71	209 243	889 071	324,90
POLAND	261 050	246 161	-5,70	2 206 716	2 070 199	-6,19
ROMANIA	139 875	2 783 449	1 889,95	333 581	4 238 958	1 170,74
BULGARIA	548	1 047 596	191 067,15	934	1 449 774	155 122,06
ALBANIA	15 000	9 144	-39,04	18 825	34 291	82,16
ARMENIA	38 266	51 033	33,36	127 524	161 935	26,98
AZERBAIJAN	20 021	12 688	-36,63	82 096	48 271	-41,20
BELARUS	0	28 446	-	0	61 933	-
KAZAKHSTAN	39 588	0	-100,00	199 589	0	-100,00
UKRAINE	147 549	41 916	-71,59	665 148	200 256	-69,89
UZBEKISTAN	0	105 000	-	0	168 000	-
LITHUANIA	13 802	717 801	5 100,70	63 031	1 013 447	1 507,85
LATVIA	25 191	40	-99,84	43 331	2 400	-94,46
ESTONIA	79 070	29 424	-62,79	151 972	77 991	-48,68
GEORGIA	630	1 100	74,60	2 872	4 943	72,11
CROATIA	50 538	39 661	-21,52	299 132	209 442	-29,98
MALTA	10 243	0	-100,00	38 138	0	-100,00
SLOVAKIA	22 963	41	-99,82	69 846	591	-99,15
SLOVENIA	429	1 370	219,35	1 428	4 467	212,82
CZECH REPUBLIC	14 785	16 668	12,74	99 314	581 512	485,53
RUSSIA FEDERATION	823 991	3 967 964	381,55	2 188 860	8 932 717	308,10
SERBIA	438	0	-100,00	981	0	-100,00
MONTENEGRO	0	3 045	-	0	10 086	-
-BAHAN KERTAS	1 104 482 491	1 077 895 765	-2,41	548 700 496	548 917 040	0,04
JAPAN	37 723 566	70 282 679	86,31	19 161 010	35 469 343	85,11
KOREA, REPUBLIC OF	180 321 078	150 515 579	-16,53	86 915 784	75 071 848	-13,63
TAIWAN	22 097 646	19 776 235	-10,51	11 633 220	10 491 312	-9,82
CHINA	632 171 353	650 377 358	2,88	321 242 071	334 603 243	4,16
THAILAND	1 812 092	4 525 468	149,74	828 566	2 274 531	174,51
SINGAPORE	0	4 950	-	0	16 616	-
PHILIPPINES	3 858 206	3 254 136	-15,66	1 773 649	1 637 833	-7,66
MALAYSIA	2 942 094	2 596 060	-11,76	1 762 157	1 495 888	-15,11
VIET NAM	20 107 570	17 235 193	-14,29	9 527 691	8 536 898	-10,40
INDIA	99 568 111	52 362 864	-47,41	46 397 639	26 181 992	-43,57
PAKISTAN	6 095 385	2 376 973	-61,00	2 996 065	1 158 578	-61,33
BANGLADESH	48 831 930	61 312 570	25,56	23 025 795	30 873 568	34,08
SAUDI ARABIA	8 001 084	5 031 518	-37,11	3 970 856	2 435 261	-38,67
KUWAIT	0	3 514 337	-	0	1 743 378	-
LEBANON	3 015 670	2 429 984	-19,42	1 387 208	1 211 395	-12,67
TURKEY	0	512 319	-	0	168 756	-
UNITED ARAB EMIRATES	14 110 134	12 289 429	-12,90	7 103 310	6 189 306	-12,87
EGYPT	4 171 530	5 140 917	23,24	1 932 829	2 575 711	33,26
DJIBOUTI	1 987 989	2 686 898	35,16	912 494	1 319 559	44,61
SOUTH AFRICA	596 736	157 977	-73,53	274 499	73 489	-73,23
AUSTRALIA	1 600	178 139	11 033,69	1 031	93 430	8 962,08
BRAZIL	11 883	0	-100,00	6 515	0	-100,00
UNITED KINGDOM	0	150	-	0	2 831	-
NETHERLANDS	2 004 757	2 537 500	26,57	922 188	1 218 000	32,08
FRANCE	628	0	-100,00	293	0	-100,00

TABEL 5. PERKEMBANGAN EKSPOR INDONESIA MENURUT KOMODITI DAN NEGARA TUJUAN
JANUARI-APRIL 2013 DAN 2014

KOMODITI / NEGARA TUJUAN	BERAT BERSIH (KG)		PERUB	NILAI FOB (US \$)		PERUB
	JAN-APR 2013	JAN-APR 2014	%	JAN-APR 2013	JAN-APR 2014	%
(1)	(2)	(3)	(4)	(5)	(6)	(7)
BELGIUM	9	0	-100,00	1 799	0	-100,00
SWITZERLAND	0	8	-	0	4	-
SWEDEN	0	24	-	0	12	-
ITALY	15 051 350	8 796 500	-41,56	6 923 621	4 074 258	-41,15
SPAIN	90	0	-100,00	206	0	-100,00
-ALAS KAKI (KULIT, KARET DAN KANVAS	68 480 117	69 438 278	1,40	1 224 452 606	1 272 537 952	3,93
JAPAN	4 704 261	4 970 989	5,67	76 438 526	80 674 423	5,54
HONG KONG	700 519	632 937	-9,65	11 759 053	11 438 216	-2,73
KOREA, DEM. PEOPLE'S REP.	0	1 426	-	0	7 698	-
KOREA, REPUBLIC OF	2 357 426	2 380 213	0,97	43 227 977	49 557 424	14,64
TAIWAN	880 811	854 043	-3,04	10 488 849	9 903 773	-5,58
CHINA	2 109 900	3 015 893	42,94	40 100 747	62 939 438	56,95
MONGOLIA	196	464	136,73	5 685	17 135	201,41
MACAU	0	680	-	0	1 235	-
PAPUA NEW GUINEA	13 185	52 492	298,12	168 075	553 768	229,48
THAILAND	270 399	334 318	23,64	4 117 115	7 554 136	83,48
SINGAPORE	1 844 351	1 811 777	-1,77	21 661 581	21 493 000	-0,78
PHILIPPINES	217 975	194 125	-10,94	2 955 471	2 882 301	-2,48
MALAYSIA	369 472	381 301	3,20	5 485 072	7 297 891	33,05
MYANMAR	0	9 151	-	0	92 309	-
CAMBODIA	16 610	1 068	-93,57	330 665	20 000	-93,95
BRUNEI DARUSSALAM	5 147	17 675	243,40	57 037	96 984	70,04
LAO PEOPLE'S DEM. REP.	0	5	-	0	108	-
NEPAL	580	1 109	91,21	1 795	12 224	581,00
VIET NAM	148 590	200 279	34,79	1 427 145	1 873 408	31,27
MALDIVES	27 703	28 536	3,01	89 642	104 327	16,38
INDIA	161 389	225 705	39,85	2 420 093	3 571 755	47,59
PAKISTAN	1 808	2 070	14,49	27 040	18 757	-30,63
BANGLADESH	590	0	-100,00	7 820	0	-100,00
SRI LANKA	4 848	2 214	-54,33	19 008	123 479	549,62
IRAN (ISLAMIC REPUBLIC OF)	163	0	-100,00	159	0	-100,00
SAUDI ARABIA	30 720	25 278	-17,71	157 753	208 244	32,01
ISRAEL	205 911	158 607	-22,97	3 377 674	2 692 392	-20,29
KUWAIT	1 932	80 001	4 040,84	12 622	892 222	6 968,78
JORDAN	3 600	85	-97,64	14 121	986	-93,02
LEBANON	9 439	13 579	43,86	190 775	123 110	-35,47
YEMEN	28 025	571	-97,96	115 104	1 593	-98,62
SYRIA ARAB REPUBLIC	0	283	-	0	11 215	-
TURKEY	532 992	501 978	-5,82	9 151 405	8 199 400	-10,40
UNITED ARAB EMIRATES	479 809	725 447	51,19	8 166 274	12 401 888	51,87
QATAR	7 796	410	-94,74	98 274	6 976	-92,90
BAHRAIN	0	75	-	0	109	-
CYPRUS	1 275	100	-92,16	30 866	1 042	-96,62
EGYPT	40 741	34 408	-15,54	661 921	583 293	-11,88
LIBYAN ARAB JAMAHIRIYA	118	0	-100,00	1 109	0	-100,00
MOROCCO	22 472	16 569	-26,27	256 476	226 587	-11,65
TUNISIA	1 181	1 040	-11,94	16 218	25 975	60,16
ALGERIA	47 085	82 637	75,51	695 583	1 072 202	54,14
TANZANIA, UNITED REP. OF	4 020	5 140	27,86	4 146	5 000	20,60
MADAGASCAR	9 460	19 891	110,26	3 644	41 146	1 029,14
SOMALIA	8 730	0	-100,00	42 974	0	-100,00
KENYA	2 024	2	-99,90	28 585	20	-99,93
REUNION	125	349	179,20	2 336	2 900	24,14
MOZAMBIQUE	2 496	19 332	674,52	625	7 520	1 103,20
TOGO	40	287	617,50	104	672	546,15
GHANA	77	0	-100,00	998	0	-100,00
GUINEA	1 628	5 555	241,22	9 262	23 851	157,51
ANGOLA	4 652	16 626	257,39	5 104	43 360	749,53
CONGO	0	5	-	0	8	-
CAMEROON	2 560	0	-100,00	38 067	0	-100,00
NIGERIA	0	290	-	0	350	-
GABON	286	0	-100,00	188	0	-100,00
COTE D'IVOIRE	2	2	0,00	150	8	-94,67
SENEGAL	670	10 803	1 512,39	1 127	10 423	824,84
BURKINA FASO	0	3	-	0	9	-
SEYCHELLES	435	810	86,21	1 588	11 353	614,92
DJIBOUTI	0	727	-	0	23 644	-
SAO TOME AND PRINCIPE	0	403	-	0	350	-
SOUTH AFRICA	779 328	626 405	-19,62	13 394 453	10 620 234	-20,71
ZAMBIA	12 719	20 260	59,29	150 675	183 760	21,96
MAURITIUS	7 885	1 206	-84,71	35 948	17 867	-50,30
AUSTRALIA	1 144 071	1 235 941	8,03	21 278 048	23 393 338	9,94
NEW ZEALAND	109 843	152 750	39,06	2 319 302	2 993 189	29,06
GUAM	404	367	-9,16	6 067	4 887	-19,45
PALAU	2	30	1 400,00	171	449	162,57

**TABEL 5. PERKEMBANGAN EKSPOR INDONESIA MENURUT KOMODITI DAN NEGARA TUJUAN
JANUARI-APRIL 2013 DAN 2014**

KOMODITI / NEGARA TUJUAN	BERAT BERSIH (KG)		PERUB	NILAI FOB (US \$)		PERUB
	JAN-APR 2013	JAN-APR 2014	%	JAN-APR 2013	JAN-APR 2014	%
(1)	(2)	(3)	(4)	(5)	(6)	(7)
NEW CALEDONIA	478	20	-95,82	6 819	1 386	-79,67
SAINT VINCENT AND THE GRENAD	25	0	-100,00	147	0	-100,00
VANUATU	673	0	-100,00	16 173	0	-100,00
AMERICAN SAMOA	0	6 213	-	0	64 050	-
FIJI	4 545	1 856	-59,16	63 056	26 753	-57,57
KIRIBATI	0	450	-	0	4 032	-
TONGA	5 356	0	-100,00	2 094	0	-100,00
U.S MINOR OUTLYING ISLAND	0	3 572	-	0	75 736	-
EAST TIMOR	341 223	287 280	-15,81	496 819	246 232	-50,44
UNITED STATES	19 931 605	20 080 057	0,74	363 364 875	367 199 989	1,06
CANADA	856 053	894 941	4,54	16 120 523	18 391 062	14,08
MEXICO	1 966 559	1 657 395	-15,72	32 786 570	28 893 513	-11,87
HONDURAS	0	50	-	0	400	-
PANAMA	934 192	597 018	-36,09	17 122 244	10 562 543	-38,31
SURINAME	52	0	-100,00	1 227	0	-100,00
CHILE	860 760	589 453	-31,52	15 577 974	10 854 018	-30,32
VENEZUELA	116 379	0	-100,00	2 158 776	0	-100,00
ARGENTINA	487 135	567 674	16,53	11 551 959	13 105 230	13,45
BRAZIL	1 280 264	1 344 152	4,99	28 363 460	27 143 162	-4,30
COLOMBIA	5 339	60 931	1 041,24	87 088	1 097 329	1 160,02
URUGUAY	85 198	146 379	71,81	1 503 894	2 672 316	77,69
PARAGUAY	15 724	29 562	88,01	280 102	485 942	73,49
ECUADOR	14 583	11 800	-19,08	332 701	271 072	-18,52
PERU	309 689	286 783	-7,40	5 841 653	4 449 998	-23,82
BAHAMAS	1 632	0	-100,00	4 177	0	-100,00
JAMAICA	0	10	-	0	17	-
PUERTO RICO	4 613	3 719	-19,38	29 539	68 052	130,38
DOMINICAN REPUBLIC	0	1	-	0	6	-
EL SALVADOR	1 540	7 296	373,77	31 590	159 314	404,32
COSTA RICA	8 058	12 986	61,16	155 311	356 122	129,30
BERMUDA	95	0	-100,00	961	0	-100,00
FRENCH POLYNESIA	1 978	43	-97,83	28 039	306	-98,91
MARTINIQUE	90	100	11,11	1 101	339	-69,21
NETHERLANDS ANTILLES	111	37	-66,67	404	1 252	209,90
SAINT LUCIA	0	321	-	0	2 084	-
TURKS AND CAICOS ISLANDS	0	15	-	0	20	-
GUADELOUPE	240	0	-100,00	3 285	0	-100,00
UNITED KINGDOM	4 074 160	4 873 550	19,62	65 113 000	79 259 373	21,73
NETHERLANDS	2 764 635	2 286 932	-17,28	56 834 773	54 327 759	-4,41
FRANCE	1 007 279	1 033 104	2,56	19 001 916	19 733 721	3,85
GERMANY, FED. REP. OF	4 479 557	4 459 163	-0,46	85 642 655	84 536 436	-1,29
AUSTRIA	141 668	105 010	-25,88	2 566 374	2 070 629	-19,32
BELGIUM	5 346 114	5 899 806	10,36	92 536 356	100 542 327	8,65
SWITZERLAND	71 395	65 039	-8,90	1 463 834	1 410 618	-3,64
LUXEMBOURG	51	624	1 123,53	4 726	28 837	510,18
MONACO	2 307	5 957	158,21	46 616	112 271	140,84
DENMARK	837 793	813 023	-2,96	22 590 039	25 586 303	13,26
NORWAY	95 068	43 052	-54,71	1 496 049	651 256	-56,47
SWEDEN	118 023	103 200	-12,56	2 200 112	1 617 795	-26,47
FINLAND	100 730	222 886	121,27	3 188 292	7 067 318	121,66
IRELAND	30 225	30 333	0,36	652 123	572 255	-12,25
ITALY	2 297 578	1 547 057	-32,67	45 147 789	30 972 220	-31,40
SPAIN	725 931	644 384	-11,23	11 752 817	10 467 383	-10,94
PORTUGAL	46 538	174 624	275,23	1 114 403	11 248 107	909,34
GREECE	244 319	401 321	64,26	3 669 535	5 838 722	59,11
HUNGARY	10 919	35 754	227,45	245 950	903 576	267,38
POLAND	78 619	99 240	26,23	1 783 508	2 171 809	21,77
ROMANIA	2 984	3	-99,90	20 313	55	-99,73
BULGARIA	16 864	1 773	-89,49	185 294	43 392	-76,58
BELARUS	188	368	95,74	997	3 792	280,34
UKRAINE	64 580	25 735	-60,15	1 239 836	470 925	-62,02
LITHUANIA	0	50	-	0	1 016	-
LATVIA	7 338	4 606	-37,23	143 945	79 445	-44,81
ESTONIA	1 509	292	-80,65	45 759	6 789	-85,16
GEORGIA	75	755	906,67	133	33 582	25 149,62
CROATIA	12 167	7 608	-37,47	153 836	92 003	-40,19
BOSNIA AND HERZEGOVINA	14 915	0	-100,00	194 683	0	-100,00
MALTA	0	368	-	0	3 606	-
SLOVAKIA	135 405	102 397	-24,38	7 017 239	3 586 104	-48,90
SLOVENIA	20 278	26 117	28,79	151 826	467 153	207,69
CZECH REPUBLIC	292 819	214 435	-26,77	2 864 709	2 269 207	-20,79
RUSSIA FEDERATION	854 875	739 129	-13,54	18 240 042	16 088 605	-11,80
SERBIA	8 546	2 997	-64,93	152 274	72 537	-52,36
MONTENEGRO	0	750	-	0	3 390	-
-PRODUK KERAMIK	95 112 221	106 241 566	11,70	110 642 981	122 676 045	10,88

TABEL 5. PERKEMBANGAN EKSPOR INDONESIA MENURUT KOMODITI DAN NEGARA TUJUAN
JANUARI-APRIL 2013 DAN 2014

KOMODITI / NEGARA TUJUAN	BERAT BERSIH (KG)		PERUB	NILAI FOB (US \$)		PERUB
	JAN-APR 2013	JAN-APR 2014	%	JAN-APR 2013	JAN-APR 2014	%
(1)	(2)	(3)	(4)	(5)	(6)	(7)
JAPAN	1 448 430	1 601 304	10,55	11 848 422	13 445 616	13,48
HONG KONG	246 969	372 300	50,75	895 982	912 156	1,81
KOREA, REPUBLIC OF	8 891 982	8 973 434	0,92	8 691 062	9 281 267	6,79
TAIWAN	7 575 730	8 817 464	16,39	3 709 026	4 545 607	22,56
CHINA	153 520	197 473	28,63	1 112 636	1 259 428	13,19
MACAU	6 022	12 243	103,30	89 498	177 712	98,57
PAPUA NEW GUINEA	167 097	305 186	82,64	62 231	83 049	33,45
THAILAND	8 571 931	6 899 177	-19,51	6 109 177	6 017 575	-1,50
SINGAPORE	1 791 628	1 843 125	2,87	1 900 126	3 015 136	58,68
PHILIPPINES	6 777 091	11 141 093	64,39	2 264 369	3 118 564	37,72
MALAYSIA	14 676 047	18 302 094	24,71	9 531 086	9 465 941	-0,68
MYANMAR	557 908	703 364	26,07	349 152	220 792	-36,76
CAMBODIA	512 891	859 056	67,49	186 167	319 586	71,67
BRUNEI DARUSSALAM	1 418 328	1 717 971	21,13	458 401	560 816	22,34
LAO PEOPLE'S DEM. REP.	0	3 006	-	0	10 594	-
VIET NAM	398 452	318 942	-19,95	289 396	369 526	27,69
MALDIVES	637 454	314 296	-50,70	140 782	167 452	18,94
INDIA	913 653	1 154 839	26,40	1 076 162	1 115 519	3,66
PAKISTAN	1 140 018	1 284 377	12,66	451 022	543 168	20,43
BANGLADESH	236 149	73 238	-68,99	89 888	29 620	-67,05
SRI LANKA	3 970 348	3 385 866	-14,72	997 642	838 998	-15,90
IRAQ	217 993	0	-100,00	63 752	0	-100,00
IRAN (ISLAMIC REPUBLIC OF)	0	300	-	0	600	-
SAUDI ARABIA	391 940	433 659	10,64	323 102	384 016	18,85
ISRAEL	82 159	489 359	495,62	45 790	241 364	427,11
KUWAIT	101 939	416 489	308,57	114 835	234 986	104,63
JORDAN	37 462	160 079	327,31	35 891	70 212	95,63
LEBANON	29 871	28 802	-3,58	73 484	60 093	-18,22
YEMEN	2 951 794	4 963 550	68,15	878 508	1 352 706	53,98
OMAN	7 755	117 776	1 418,71	18 353	147 048	701,22
SYRIA ARAB REPUBLIC	530	9 235	1 642,45	307	106 084	34 455,05
TURKEY	576 070	22 472	-96,10	696 541	157 495	-77,39
UNITED ARAB EMIRATES	424 456	652 178	53,65	859 271	1 673 411	94,75
QATAR	776 117	406 150	-47,67	1 979 472	1 233 175	-37,70
BAHRAIN	276 596	691 700	150,08	96 252	309 703	221,76
CYPRUS	2 204	13 227	500,14	4 176	46 672	1 017,62
EGYPT	194 659	47 495	-75,60	280 945	189 702	-32,48
LIBYAN ARAB JAMAHIRIYA	24 904	35 838	43,90	65 567	22 947	-65,00
MOROCCO	5 779	36 639	534,00	4 191	29 719	609,11
TUNISIA	11 374	100	-99,12	5 582	125	-97,76
SUDAN	0	23 611	-	0	11 367	-
NAMIBIA	0	36 696	-	0	14 102	-
ETHIOPIA	14	0	-100,00	29	0	-100,00
TANZANIA, UNITED REP. OF	69 851	67 149	-3,87	24 896	34 036	36,71
MADAGASCAR	197 428	230 956	16,98	64 140	55 446	-13,55
KENYA	4 183	90 803	2 070,76	3 162	56 177	1 676,63
REUNION	449 514	393 686	-12,42	140 622	107 409	-23,62
MOZAMBIQUE	0	5 410	-	0	6 209	-
TOGO	5 220	2 104	-59,69	2 525	3 676	45,58
GHANA	0	5 850	-	0	2 160	-
LIBERIA	0	8 424	-	0	4 291	-
GUINEA	3 032	0	-100,00	1 375	0	-100,00
ANGOLA	50	467	834,00	63	766	1 115,87
CAMEROON	2 160	0	-100,00	2 880	0	-100,00
NIGERIA	310 027	133 485	-56,94	142 003	50 375	-64,53
GABON	80	21 189	26 386,25	251	17 154	6 734,26
SENEGAL	35 600	4 721	-86,74	15 834	1 940	-87,75
BENIN	2 775	0	-100,00	574	0	-100,00
GAMBIA	0	338	-	0	13 260	-
SEYCHELLES	57 218	105 760	84,84	24 498	34 827	42,16
UGANDA	125	0	-100,00	23	0	-100,00
DJIBOUTI	143 640	0	-100,00	41 051	0	-100,00
SAO TOME AND PRINCIPE	0	9 454	-	0	8 210	-
SOUTH AFRICA	1 787 186	1 220 137	-31,73	7 760 565	4 976 152	-35,88
ZIMBABWE	335 791	335 141	-0,19	80 592	75 041	-6,89
MAURITIUS	2 598 813	1 985 777	-23,59	720 638	545 003	-24,37
VIRGIN ISLANDS (BRITISH)	0	170	-	0	697	-
AUSTRALIA	4 480 635	4 454 313	-0,59	2 798 074	2 924 925	4,53
NEW ZEALAND	284 987	215 568	-24,36	256 119	179 997	-29,72
GUAM	832	94	-88,70	3 330	200	-93,99
PALAU	260	850	226,92	3 188	121	-96,20
NEW CALEDONIA	40 068	3 554	-91,13	30 471	3 141	-89,69
NORTHERN MARIANA ISLANDS	153	420	174,51	160	81	-49,38
SAINT VINCENT AND THE GRENADINES	3 000	0	-100,00	5 489	0	-100,00
VANUATU	3 449	494	-85,68	4 526	387	-91,45
WALLIS AND FUTUNA ISLANDS	0	300	-	0	239	-

TABEL 5. PERKEMBANGAN EKSPOR INDONESIA MENURUT KOMODITI DAN NEGARA TUJUAN
JANUARI-APRIL 2013 DAN 2014

KOMODITI / NEGARA TUJUAN	BERAT BERSIH (KG)		PERUB	NILAI FOB (US \$)		PERUB
	JAN-APR 2013	JAN-APR 2014	%	JAN-APR 2013	JAN-APR 2014	%
(1)	(2)	(3)	(4)	(5)	(6)	(7)
AMERICAN SAMOA	0	25 500	-	0	8 886	-
COOK ISLANDS	3 220	264	-91,80	1 415	497	-64,88
FIJI	16 070	43 061	167,96	14 751	50 383	241,56
SAMOA	75 600	25 200	-66,67	25 922	7 275	-71,94
TONGA	11 672	0	-100,00	2 014	0	-100,00
EAST TIMOR	1 986 588	1 959 462	-1,37	725 648	684 280	-5,70
UNITED STATES	6 606 472	7 828 125	18,49	18 207 239	23 695 460	30,14
CANADA	337 936	115 537	-65,81	904 892	423 030	-53,25
MEXICO	58 439	589 340	908,47	62 991	271 201	330,54
GUATEMALA	0	47 996	-	0	19 331	-
HONDURAS	0	275	-	0	1 103	-
PANAMA	74 750	1 150	-98,46	23 710	1 469	-93,80
CHILE	84 121	326 040	287,58	176 612	247 529	40,15
VENEZUELA	342	330	-3,51	320	366	14,38
ARGENTINA	290 673	197 012	-32,22	557 609	396 156	-28,95
BRAZIL	70 232	75 650	7,71	50 984	166 526	226,62
COLOMBIA	30 206	58 234	92,79	54 547	32 158	-41,05
URUGUAY	285	47 161	16 447,72	295	18 545	6 186,44
PARAGUAY	800	2 531	216,38	370	13 737	3 612,70
PERU	11 397	79 005	593,21	22 447	40 463	80,26
GUYANA	0	381	-	0	158	-
TRINIDAD AND TOBAGO	0	72	-	0	12	-
BAHAMAS	0	429	-	0	6 875	-
JAMAICA	5 718	8	-99,86	12 908	6	-99,95
PUERTO RICO	516	40 331	7 716,09	53	35 747	67 347,17
BELIZE	0	150	-	0	263	-
DOMINICAN REPUBLIC	5 105	1 084	-78,77	3 579	3 420	-4,44
COSTA RICA	745	27 592	3 603,62	929	9 882	963,72
HAITI	0	22 593	-	0	5 384	-
BARBADOS	275	0	-100,00	14 350	0	-100,00
ANTIGUA AND BARBUDA	500	0	-100,00	1 144	0	-100,00
ARUBA	0	720	-	0	671	-
BERMUDA	312	150	-51,92	535	722	34,95
CAYMAN ISLANDS	55	0	-100,00	8	0	-100,00
FRENCH GUIANA	513	30	-94,15	898	24	-97,33
FRENCH POLYNESIA	28 784	27 270	-5,26	8 723	15 924	82,55
MARTINIQUE	7 268	1 295	-82,18	7 667	1 583	-79,35
NETHERLANDS ANTILLES	1 000	0	-100,00	7 817	0	-100,00
SAINT LUCIA	0	150	-	0	303	-
TURKS AND CAICOS ISLANDS	1 134	90	-92,06	1 172	6 254	433,62
GUADELOUPE	24 452	26 686	9,14	8 521	11 000	29,09
SAINT KITTS AND NEVIS	0	110	-	0	145	-
UNITED KINGDOM	2 917 139	2 513 350	-13,84	5 090 801	4 731 271	-7,06
NETHERLANDS	549 844	1 144 222	108,10	765 828	1 937 148	152,95
FRANCE	860 906	767 589	-10,84	1 505 210	1 540 776	2,36
GERMANY, FED. REP. OF	392 466	464 850	18,44	1 240 778	1 026 136	-17,30
AUSTRIA	2 706	2 532	-6,43	5 345	2 483	-53,55
BELGIUM	1 348 721	1 546 333	14,65	9 411 604	12 293 312	30,62
SWITZERLAND	11 398	2 981	-73,85	22 849	22 222	-2,74
DENMARK	9 511	107 042	1 025,45	15 138	40 717	168,97
NORWAY	292 009	51 178	-82,47	122 884	29 259	-76,19
SWEDEN	188 525	114 019	-39,52	152 847	171 733	12,36
FINLAND	384 430	319 548	-16,88	1 894 862	1 553 937	-17,99
IRELAND	132 215	75 650	-42,78	275 808	122 823	-55,47
ITALY	212 909	180 991	-14,99	387 166	404 246	4,41
SPAIN	399 512	243 613	-39,02	319 862	282 650	-11,63
PORTUGAL	1 074	3 704	244,88	2 595	4 847	86,78
GREECE	17 978	48 202	168,12	53 195	71 568	34,54
HUNGARY	800	501	-37,38	1 827	570	-68,80
POLAND	323 527	343 774	6,26	133 908	203 771	52,17
ROMANIA	253	0	-100,00	1 118	0	-100,00
BULGARIA	2 075	1 085	-47,71	869	2 371	172,84
ALBANIA	25 063	23 529	-6,12	6 200	5 533	-10,76
AZERBAIJAN	3 066	780	-74,56	35 318	18 945	-46,36
KAZAKHSTAN	11	0	-100,00	64	0	-100,00
MOLDOVA, REPUBLIC OF	0	98 582	-	0	32 535	-
UKRAINE	350	0	-100,00	240	0	-100,00
LITHUANIA	5 645	990	-82,46	59 287	129	-99,78
LATVIA	38 577	25 578	-33,70	81 483	100 198	22,97
ESTONIA	6 303	26 240	316,31	6 662	353 760	5 210,12
GEORGIA	660	220	-66,67	635	990	55,91
CROATIA	8 563	52 177	509,33	8 941	25 892	189,59
BOSNIA AND HERZEGOVINA	24 495	0	-100,00	9 092	0	-100,00
MALTA	366	217	-40,71	236	3 454	1 363,56
SLOVAKIA	0	157	-	0	1 389	-
SLOVENIA	845	11 526	1 264,02	1 539	10 624	590,32

**TABEL 5. PERKEMBANGAN EKSPOR INDONESIA MENURUT KOMODITI DAN NEGARA TUJUAN
JANUARI-APRIL 2013 DAN 2014**

KOMODITI / NEGARA TUJUAN	BERAT BERSIH (KG)		PERUB	NILAI FOB (US \$)		PERUB
	JAN-APR 2013	JAN-APR 2014	%	JAN-APR 2013	JAN-APR 2014	%
(1)	(2)	(3)	(4)	(5)	(6)	(7)
CZECH REPUBLIC	72 098	130 798	81,42	28 564	195 185	583,33
REP. OF MACEDONIA	0	50	-	0	93	-
RUSSIA FEDERATION	120 910	205 227	69,74	172 976	420 677	143,20
SERBIA	750	0	-100,00	1 856	0	-100,00
MONTENEGRO	0	1 500	-	0	2 464	-
-EMAS BATANGAN	8 860	11 288	27,40	456 546 917	458 937 050	0,52
JAPAN	12	0	-100,00	569 110	0	-100,00
HONG KONG	711	4 538	538,26	37 871 932	187 615 593	395,39
TAIWAN	300	1 192	297,33	15 409 844	47 838 926	210,44
SINGAPORE	4 512	750	-83,38	232 235 529	31 250 877	-86,54
UNITED ARAB EMIRATES	0	3 053	-	0	121 589 674	-
SOUTH AFRICA	452	1 755	288,27	23 102 271	70 641 980	205,78
AUSTRALIA	2 873	0	-100,00	147 358 231	0	-100,00
-PESAWAT UDARA DAN BAGIANNYA	395 305	713 015	80,37	62 590 079	36 868 607	-41,10
JAPAN	541	5 016	827,17	28 182	38 498	36,60
HONG KONG	5 135	3 402	-33,75	315 397	356 368	12,99
KOREA, REPUBLIC OF	3 582	11 031	207,96	856 847	2 650 911	209,38
TAIWAN	386	124	-67,88	20 807	7 924	-61,92
CHINA	4 493	2 153	-52,08	246 935	107 614	-56,42
PAPUA NEW GUINEA	0	135	-	0	12 310	-
THAILAND	15 487	19 424	25,42	446 912	795 183	77,93
SINGAPORE	133 983	299 259	123,36	4 013 101	6 488 407	61,68
PHILIPPINES	52	10	-80,77	1 490	500	-66,44
MALAYSIA	27 329	19 765	-27,68	3 451 331	2 158 595	-37,46
BRUNEI DARUSSALAM	15 520	1 321	-91,49	18 375 429	185 339	-98,99
LAO PEOPLE'S DEM. REP.	0	135	-	0	27 220	-
VIET NAM	218	78	-64,22	4 500	4 000	-11,11
INDIA	7 830	198 554	2 435,81	414 212	3 600 500	769,24
PAKISTAN	13	69	430,77	50 958	149 065	192,53
BANGLADESH	400	0	-100,00	35 000	0	-100,00
SRI LANKA	24 716	0	-100,00	554 243	0	-100,00
SAUDI ARABIA	309	58	-81,23	309 841	21 628	-93,02
KUWAIT	5	5	0,00	47 510	15 505	-67,36
JORDAN	0	12	-	0	1 567	-
YEMEN	233	525	125,32	2 680	62 000	2 213,43
TURKEY	0	265	-	0	27 850	-
UNITED ARAB EMIRATES	832	800	-3,85	509 177	341 608	-32,91
QATAR	0	100	-	0	2 950	-
BAHRAIN	7	0	-100,00	1 500	0	-100,00
NIGERIA	15	729	4 760,00	2 000	2 036	1,80
SENEGAL	9	45	400,00	31 000	1 766	-94,30
UGANDA	0	100	-	0	1 540	-
COMOROS	3	0	-100,00	2 012	0	-100,00
MAURITIUS	140	0	-100,00	308	0	-100,00
AUSTRALIA	2 474	1 357	-45,15	453 097	361 476	-20,22
NEW ZEALAND	1	391	39 000,00	100	12 754	12 654,00
EAST TIMOR	5 755	1 325	-76,98	3 281	754	-77,02
UNITED STATES	40 550	29 836	-26,42	7 457 892	1 577 407	-78,85
CANADA	2 354	1 042	-55,73	200 182	129 879	-35,12
CHILE	3	1	-66,67	1	1 762	176 100,00
BRAZIL	401	4 146	933,92	1 001 323	26 665	-97,34
COLOMBIA	0	2	-	0	7 807	-
BOLIVIA	0	1	-	0	1 526	-
UNITED KINGDOM	61 688	61 222	-0,76	13 795 978	11 395 120	-17,40
NETHERLANDS	3 097	8 302	168,07	166 794	246 485	47,78
FRANCE	10 238	15 413	50,55	4 024 059	3 339 094	-17,02
GERMANY, FED. REP. OF	4 784	6 096	27,42	288 184	189 676	-34,18
AUSTRIA	120	0	-100,00	1 329	0	-100,00
BELGIUM	585	436	-25,47	386 760	44 800	-88,42
SWITZERLAND	13 960	12 304	-11,86	361 670	360 047	-0,45
DENMARK	70	250	257,14	11 700	210 000	1 694,87
NORWAY	0	2	-	0	750	-
SWEDEN	2 119	0	-100,00	7 590	0	-100,00
FINLAND	7	0	-100,00	1 199	0	-100,00
IRELAND	1 089	73	-93,30	64 290	107 450	67,13
ITALY	66	27	-59,09	70 086	300	-99,57
SPAIN	4 279	7 347	71,70	3 562 407	1 791 312	-49,72
ICELAND	2	0	-100,00	150	0	-100,00
POLAND	0	326	-	0	2 244	-
ROMANIA	5	1	-80,00	2 288	415	-81,86
ESTONIA	9	0	-100,00	450	0	-100,00
RUSSIA FEDERATION	411	0	-100,00	1 007 897	0	-100,00
-KAPAL LAUT DAN SEJENISNYA	62 506 656	32 441 195	-48,10	645 303 266	237 513 142	-63,19
JAPAN	1	0	-100,00	6	0	-100,00
HONG KONG	1 010	0	-100,00	36 459	0	-100,00
KOREA, REPUBLIC OF	0	20	-	0	1 400	-

TABEL 5. PERKEMBANGAN EKSPOR INDONESIA MENURUT KOMODITI DAN NEGARA TUJUAN
JANUARI-APRIL 2013 DAN 2014

KOMODITI / NEGARA TUJUAN	BERAT BERSIH (KG)		PERUB	NILAI FOB (US \$)		PERUB
	JAN-APR 2013	JAN-APR 2014	%	JAN-APR 2013	JAN-APR 2014	%
(1)	(2)	(3)	(4)	(5)	(6)	(7)
CHINA	21 850	0	-100,00	11 884	0	-100,00
PAPUA NEW GUINEA	0	335 000	-	0	656 000	-
THAILAND	417 003	28 195	-93,24	12 609 276	103 995	-99,18
SINGAPORE	51 956 378	21 616 063	-58,40	550 187 631	145 751 671	-73,51
PHILIPPINES	15 514	0	-100,00	148 160	0	-100,00
MALAYSIA	2 080 771	2 104 600	1,15	14 901 443	2 757 283	-81,50
MYANMAR	3 072 891	97 193	-96,84	8 428 075	290 095	-96,56
BRUNEI DARUSSALAM	902 000	0	-100,00	16 000 000	0	-100,00
VIET NAM	471 468	129 500	-72,53	4 246 316	1 988 127	-53,18
INDIA	4 929	0	-100,00	1 480 000	0	-100,00
BANGLADESH	13 572	16 711	23,13	3 378 246	5 187	-99,85
SRI LANKA	56 000	0	-100,00	38 758	0	-100,00
SAUDI ARABIA	0	24	-	0	31	-
UNITED ARAB EMIRATES	63 906	0	-100,00	423 801	0	-100,00
GHANA	11 391	0	-100,00	73 528	0	-100,00
AUSTRALIA	3 331 923	8 101 791	143,16	32 530 930	85 500 916	162,83
NEW ZEALAND	0	800	-	0	24 962	-
EAST TIMOR	13 810	50	-99,64	49 718	18	-99,96
UNITED STATES	4 070	263	-93,54	84 035	176 550	110,09
CANADA	0	126	-	0	8 000	-
MEXICO	66 100	0	-100,00	625 000	0	-100,00
NETHERLANDS	0	6 957	-	0	135 631	-
FRANCE	612	525	-14,22	17 707	21 295	20,26
GERMANY, FED. REP. OF	115	152	32,17	3 218	5 000	55,38
BELGIUM	1 022	275	-73,09	28 673	8 380	-70,77
SWEDEN	0	2 900	-	0	43 000	-
ITALY	320	0	-100,00	402	0	-100,00
SPAIN	0	50	-	0	35 601	-
-PERLENGKAPAN OLAHRAGA DAN MAIN	12 682 194	9 802 008	-22,71	153 395 652	143 294 462	-6,59
JAPAN	279 348	299 138	7,08	9 625 320	11 316 294	17,57
HONG KONG	402 812	282 482	-29,87	4 341 322	3 539 287	-18,47
KOREA, REPUBLIC OF	164 468	152 457	-7,30	1 468 726	1 618 409	10,19
TAIWAN	18 950	9 440	-50,18	142 370	87 357	-38,64
CHINA	154 878	182 703	17,97	4 210 444	5 686 839	35,07
PAPUA NEW GUINEA	3 775	1 694	-55,13	7 863	4 710	-40,10
THAILAND	28 437	24 052	-15,42	241 928	318 524	31,66
SINGAPORE	155 815	140 462	-9,85	7 496 426	10 327 936	37,77
PHILIPPINES	31 746	24 660	-22,32	238 814	132 987	-44,31
MALAYSIA	171 410	119 215	-30,45	839 853	891 630	6,17
BRUNEI DARUSSALAM	2 440	2 564	5,08	9 701	21 186	118,39
VIET NAM	6 606	3 856	-41,63	122 943	93 144	-24,24
MALDIVES	738	66	-91,06	10 195	858	-91,58
INDIA	44 591	33 031	-25,92	451 557	402 069	-10,96
PAKISTAN	76 509	54 726	-28,47	442 778	413 012	-6,72
BANGLADESH	2 088	240	-88,51	23 100	9 155	-60,37
SRI LANKA	29 333	47 061	60,44	43 608	51 135	17,26
IRAN (ISLAMIC REPUBLIC OF)	2 695	0	-100,00	2 625	0	-100,00
SAUDI ARABIA	213 111	66 304	-68,89	835 216	313 352	-62,48
ISRAIL	16 188	25 013	54,52	131 866	240 976	82,74
KUWAIT	12 150	0	-100,00	50 100	0	-100,00
JORDAN	6 555	0	-100,00	91 127	0	-100,00
LEBANON	14 230	20 622	44,92	51 769	75 209	45,28
OMAN	1	0	-100,00	10	0	-100,00
TURKEY	21 659	10 780	-50,23	207 003	102 075	-50,69
UNITED ARAB EMIRATES	60 643	57 459	-5,25	563 185	506 474	-10,07
QATAR	0	6	-	0	86	-
BAHRAIN	0	162	-	0	6 433	-
CYPRUS	5	265	5 200,00	133	3 274	2 361,65
EGYPT	12 555	11 330	-9,76	141 743	130 289	-8,08
LIBYAN ARAB JAMAHIRIYA	870	0	-100,00	4 415	0	-100,00
MOROCCO	7 005	0	-100,00	91 247	0	-100,00
SUDAN	0	4 541	-	0	37 302	-
TANZANIA, UNITED REP. OF	2 440	0	-100,00	685	0	-100,00
KENYA	941	0	-100,00	5 121	0	-100,00
TOGO	2 670	0	-100,00	1 701	0	-100,00
GHANA	7 339	3 180	-56,67	92 056	42 984	-53,31
ANGOLA	26	0	-100,00	99	0	-100,00
CAMEROON	300	0	-100,00	1 381	0	-100,00
NIGERIA	3 872	15 319	295,64	41 577	158 091	280,24
SOUTH AFRICA	40 271	39 223	-2,60	360 537	383 645	6,41
MAURITIUS	131	350	167,18	8 680	14 353	65,36
AUSTRALIA	344 365	291 798	-15,26	4 644 960	3 871 248	-16,66
NEW ZEALAND	180 478	24 937	-86,18	547 320	211 187	-61,41
GUAM	0	5	-	0	6	-
FIJI	1 165	0	-100,00	11 506	0	-100,00
EAST TIMOR	31 509	55 667	76,67	79 856	64 538	-19,18
UNITED STATES	4 400 013	3 287 708	-25,28	52 116 517	47 811 717	-8,26
CANADA	208 589	187 511	-10,11	2 303 925	2 450 760	6,37
MEXICO	288 585	273 431	-5,25	3 163 578	3 235 439	2,27

TABEL 5. PERKEMBANGAN EKSPOR INDONESIA MENURUT KOMODITI DAN NEGARA TUJUAN
JANUARI-APRIL 2013 DAN 2014

KOMODITI / NEGARA TUJUAN	BERAT BERSIH (KG)		PERUB	NILAI FOB (US \$)		PERUB
	JAN-APR 2013	JAN-APR 2014	%	JAN-APR 2013	JAN-APR 2014	%
(1)	(2)	(3)	(4)	(5)	(6)	(7)
GUATEMALA	2 787	4 415	58,41	36 746	55 198	50,21
PANAMA	26 623	11 508	-56,77	279 029	129 098	-53,73
SURINAME	0	78	-	0	1 474	-
CHILE	66 711	65 516	-1,79	734 890	762 039	3,69
VENEZUELA	60 249	0	-100,00	688 250	0	-100,00
ARGENTINA	25 685	25 621	-0,25	269 839	206 182	-23,59
BRAZIL	660 328	251 776	-61,87	6 583 146	2 972 700	-54,84
COLOMBIA	4 252	17 450	310,40	60 646	204 491	237,19
URUGUAY	1 067	0	-100,00	14 784	0	-100,00
PARAGUAY	0	132	-	0	2 642	-
ECUADOR	2 838	0	-100,00	28 930	0	-100,00
PERU	74 052	75 800	2,36	836 757	849 435	1,52
PUERTO RICO	56	0	-100,00	1 192	0	-100,00
FRENCH POLYNESIA	230	38	-83,48	12 175	751	-93,83
SAINT KITTS AND NEVIS	60	0	-100,00	1 389	0	-100,00
UNITED KINGDOM	1 209 058	1 210 405	0,11	12 395 034	12 998 136	4,87
NETHERLANDS	550 538	236 708	-57,00	6 229 035	2 698 488	-56,68
FRANCE	554 842	321 352	-42,08	6 760 578	4 072 410	-39,76
GERMANY, FED. REP. OF	397 290	489 518	23,21	5 704 129	7 621 393	33,61
AUSTRIA	8 678	14 157	63,14	158 735	193 716	22,04
BELGIUM	191 228	85 465	-55,31	1 361 985	808 218	-40,66
SWITZERLAND	25 096	24 590	-2,02	642 280	253 461	-60,54
DENMARK	81 901	78 869	-3,70	1 202 079	1 371 776	14,12
NORWAY	3 583	3 348	-6,56	62 242	118 617	90,57
SWEDEN	57 399	53 910	-6,08	417 908	679 950	62,70
FINLAND	336	11 786	3 407,74	8 019	154 723	1 829,46
IRELAND	13 050	8 886	-31,91	137 779	88 094	-36,06
ITALY	293 318	373 249	27,25	3 461 146	4 032 161	16,50
SPAIN	78 246	85 883	9,76	1 058 598	1 051 119	-0,71
PORTUGAL	2 211	3 274	48,08	34 108	53 826	57,81
GREECE	146 925	105 454	-28,23	1 577 404	1 151 781	-26,98
HUNGARY	26 470	5 789	-78,13	227 069	82 152	-63,82
POLAND	7 357	17 213	133,97	106 000	226 494	113,67
ROMANIA	0	807	-	0	7 174	-
BULGARIA	2 816	0	-100,00	39 027	0	-100,00
AZERBAIJAN	5 958	0	-100,00	72 795	0	-100,00
BELARUS	3 712	1	-99,97	14 115	2	-99,99
UKRAINE	4 278	1 990	-53,48	53 930	36 467	-32,38
LITHUANIA	3 632	10 191	180,59	70 592	120 078	70,10
LATVIA	142 141	93 929	-33,92	1 253 876	1 087 930	-13,23
ESTONIA	35 738	0	-100,00	415 470	0	-100,00
GEORGIA	0	10	-	0	90	-
CROATIA	10 037	0	-100,00	40 766	0	-100,00
SLOVAKIA	3 871	0	-100,00	46 558	0	-100,00
SLOVENIA	3 770	0	-100,00	43 452	0	-100,00
CZECH REPUBLIC	174 287	177 884	2,06	2 022 868	2 179 065	7,72
RUSSIA FEDERATION	265 184	181 542	-31,54	2 963 366	2 449 048	-17,36
SERBIA	1	6	500,00	50	113	126,00
-PENA DAN PENSIL	4 970 349	4 895 422	-1,51	33 153 787	53 427 752	61,15
JAPAN	43 798	71 101	62,34	522 865	937 869	79,37
HONG KONG	33 819	22 768	-32,68	418 516	298 675	-28,63
KOREA, REPUBLIC OF	35 737	24 915	-30,28	403 102	278 252	-30,97
TAIWAN	26 293	13 196	-49,81	310 489	168 575	-45,71
CHINA	62 440	25 878	-58,56	766 857	470 098	-38,70
PAPUA NEW GUINEA	5	119	2 280,00	72	10 467	14 437,50
THAILAND	52 082	102 546	96,89	686 415	1 193 340	73,85
SINGAPORE	67 687	75 195	11,09	841 011	992 317	17,99
PHILIPPINES	174 705	137 627	-21,22	1 875 234	1 482 523	-20,94
MALAYSIA	127 718	86 220	-32,49	1 513 370	1 023 061	-32,40
MYANMAR	0	3	-	0	3	-
CAMBODIA	0	1 420	-	0	10 962	-
VIET NAM	54 182	30 950	-42,88	304 388	233 914	-23,15
MALDIVES	2 482	625	-74,82	27 238	8 684	-68,12
INDIA	5 097	10 348	103,02	76 982	182 090	136,54
PAKISTAN	9 227	6 314	-31,57	81 851	71 377	-12,80
BANGLADESH	48 864	44 240	-9,46	487 812	468 529	-3,95
IRAN (ISLAMIC REPUBLIC OF)	24 366	91 426	275,22	270 273	945 848	249,96
SAUDI ARABIA	237 113	159 680	-32,66	2 755 821	20 618 513	648,18
ISRAEL	1 465	0	-100,00	23 377	0	-100,00
KUWAIT	20 541	24 032	17,00	274 574	273 682	-0,32
JORDAN	0	168	-	0	2 868	-
LEBANON	64 479	40 605	-37,03	592 576	352 113	-40,58
OMAN	8 994	19 904	121,30	109 868	232 609	111,72
SYRIA ARAB REPUBLIC	65	235	261,54	1 445	4 317	198,75
TURKEY	135 338	136 113	0,57	703 485	1 018 432	44,77
UNITED ARAB EMIRATES	50 957	56 307	10,50	637 942	740 491	16,07
QATAR	13 549	0	-100,00	147 180	0	-100,00
BAHRAIN	8 779	9 407	7,15	106 513	114 193	7,21
EGYPT	32 003	125 330	291,62	275 104	1 162 469	322,56

TABEL 5. PERKEMBANGAN EKSPOR INDONESIA MENURUT KOMODITI DAN NEGARA TUJUAN
JANUARI-APRIL 2013 DAN 2014

KOMODITI / NEGARA TUJUAN	BERAT BERSIH (KG)		PERUB	NILAI FOB (US \$)		PERUB
	JAN-APR 2013	JAN-APR 2014	%	JAN-APR 2013	JAN-APR 2014	%
(1)	(2)	(3)	(4)	(5)	(6)	(7)
MOROCCO	22 651	12 703	-43,92	237 259	141 667	-40,29
ALGERIA	0	3	-	0	2	-
TANZANIA, UNITED REP. OF	0	13	-	0	276	-
SOUTH AFRICA	16 079	0	-100,00	100 178	0	-100,00
AUSTRALIA	153 214	175 149	14,32	1 030 253	985 214	-4,37
NEW ZEALAND	20 000	11 303	-43,49	117 237	61 640	-47,42
GUAM	46	0	-100,00	20	0	-100,00
FIJI	0	168	-	0	899	-
EAST TIMOR	47 173	37 076	-21,40	71 516	57 051	-20,23
UNITED STATES	2 180 653	2 041 827	-6,37	7 808 811	8 223 373	5,31
CANADA	261 264	154 313	-40,94	897 099	648 366	-27,73
MEXICO	414 197	378 984	-8,50	3 989 222	3 484 239	-12,66
CHILE	0	5 175	-	0	74 668	-
VENEZUELA	7 132	31 626	343,44	80 923	242 838	200,09
ARGENTINA	2 607	2 568	-1,50	42 191	48 639	15,28
BRAZIL	16 335	8 167	-50,00	102 643	52 747	-48,61
COLOMBIA	35 094	39 081	11,36	313 263	390 653	24,70
ECUADOR	20 958	0	-100,00	180 087	0	-100,00
PERU	0	1 119	-	0	7 844	-
PUERTO RICO	6 936	0	-100,00	74 244	0	-100,00
GUADELOUPE	50	0	-100,00	62	0	-100,00
UNITED KINGDOM	11 008	52 571	377,57	109 673	362 702	230,71
NETHERLANDS	193 863	192 573	-0,67	1 579 982	1 827 302	15,65
FRANCE	13 567	106 958	688,37	112 400	371 844	230,82
GERMANY, FED. REP. OF	131 571	210 388	59,90	1 193 860	1 853 087	55,22
BELGIUM	4 607	60	-98,70	42 472	136	-99,68
SWITZERLAND	30	0	-100,00	94	0	-100,00
DENMARK	0	4 335	-	0	48 139	-
NORWAY	1 875	3 279	74,88	19 059	34 601	81,55
SWEDEN	25 515	17 751	-30,43	280 234	196 718	-29,80
FINLAND	0	90	-	0	2 274	-
IRELAND	10 765	11 511	6,93	160 141	187 287	16,95
ITALY	9 058	22 742	151,07	126 889	318 378	150,91
SPAIN	10 077	22 998	128,22	115 034	242 151	110,50
PORTUGAL	1 653	462	-72,05	14 398	5 184	-63,99
HUNGARY	0	4 353	-	0	112 012	-
POLAND	0	12 580	-	0	25 065	-
ESTONIA	0	7 351	-	0	15 638	-
GEORGIA	0	69	-	0	1 204	-
CZECH REPUBLIC	10 451	9 404	-10,02	140 128	107 643	-23,18
RUSSIA FEDERATION	135	0	-100,00	55	0	-100,00
-BATU SEMI PERMATA	121	3	-97,52	315 055	79	-99,97
JAPAN	119	0	-100,00	315 000	0	-100,00
AUSTRALIA	0	2	-	0	76	-
UNITED STATES	2	1	-50,00	55	3	-94,55
-KOPER, TAS, DOMPET PLASTIK/TEKSTIL	4 014 451	5 014 499	24,91	39 595 892	45 472 254	14,84
JAPAN	340 004	372 484	9,55	3 715 833	3 518 470	-5,31
HONG KONG	69 685	63 865	-8,35	1 380 469	1 126 631	-18,39
KOREA, REPUBLIC OF	154 189	80 386	-47,87	1 083 627	765 467	-29,36
TAIWAN	16 475	16 541	0,40	117 675	117 155	-0,44
CHINA	112 325	142 033	26,45	1 283 083	1 805 381	40,71
MACAU	0	147	-	0	4 517	-
THAILAND	29 900	17 515	-41,42	248 438	181 289	-27,03
SINGAPORE	82 617	50 738	-38,59	1 456 621	1 049 544	-27,95
PHILIPPINES	68 176	76 875	12,76	744 480	775 612	4,18
MALAYSIA	71 058	52 698	-25,84	844 530	579 388	-31,40
MYANMAR	0	820	-	0	5 033	-
CAMBODIA	65	0	-100,00	2 623	0	-100,00
BRUNEI DARUSSALAM	1 159	374	-67,73	7 186	1 607	-77,64
VIET NAM	8 826	10 257	16,21	127 420	135 561	6,39
MALDIVES	130	219	68,46	421	11 299	2 583,85
INDIA	40 217	29 284	-27,19	329 467	176 319	-46,48
PAKISTAN	276	0	-100,00	4 642	0	-100,00
BANGLADESH	13 134	9 002	-31,46	38 455	26 066	-32,22
SRI LANKA	8 872	10 509	18,45	17 127	6 497	-62,07
SAUDI ARABIA	32 391	33 640	3,86	199 256	287 223	44,15
ISRAEL	5 543	12 870	132,18	83 042	184 619	122,32
KUWAIT	0	1	-	0	5	-
JORDAN	127	0	-100,00	5 973	0	-100,00
YEMEN	0	143	-	0	450	-
TURKEY	9 471	18 650	96,92	210 580	321 742	52,79
UNITED ARAB EMIRATES	123 066	125 257	1,78	1 087 538	1 134 990	4,36
QATAR	0	808	-	0	7 265	-
EGYPT	2 271	3 655	60,94	34 313	45 139	31,55
MOROCCO	7 309	14 221	94,57	102 692	163 001	58,73
ALGERIA	1 376	0	-100,00	5 350	0	-100,00
MADAGASCAR	34	0	-100,00	140	0	-100,00
KENYA	116	625	438,79	3 955	6 980	76,49

TABEL 5. PERKEMBANGAN EKSPOR INDONESIA MENURUT KOMODITI DAN NEGARA TUJUAN
JANUARI-APRIL 2013 DAN 2014

KOMODITI / NEGARA TUJUAN	BERAT BERSIH (KG)		PERUB	NILAI FOB (US \$)		PERUB
	JAN-APR 2013	JAN-APR 2014	%	JAN-APR 2013	JAN-APR 2014	%
(1)	(2)	(3)	(4)	(5)	(6)	(7)
REUNION	11	1	-90,91	157	3	-98,09
COTE D'IVOIRE	856	0	-100,00	200	0	-100,00
MAURITANIA	0	10	-	0	137	-
SEYCHELLES	10	2	-80,00	65	153	135,38
UGANDA	0	8	-	0	3	-
SOUTH AFRICA	95 164	101 734	6,90	485 312	613 419	26,40
ZIMBABWE	0	880	-	0	2 416	-
MAURITIUS	1	12	1 100,00	22	1 099	4 895,45
RWANDA	0	3 925	-	0	13 395	-
VIRGIN ISLANDS (BRITISH)	30	0	-100,00	1 008	0	-100,00
AUSTRALIA	67 865	159 734	135,37	867 653	1 975 413	127,67
NEW ZEALAND	7 745	11 181	44,36	43 362	44 455	2,52
GUAM	530	546	3,02	7 985	5 624	-29,57
NEW CALEDONIA	77	392	409,09	1 307	4 137	216,53
VANUATU	65	155	138,46	221	505	128,51
FIJI	48	307	539,58	749	3 737	398,93
TONGA	100	0	-100,00	1 365	0	-100,00
EAST TIMOR	11 495	8 181	-28,83	6 519	9 735	49,33
UNITED STATES	1 206 326	1 460 277	21,05	11 751 006	13 902 695	18,31
CANADA	79 424	50 963	-35,83	963 306	612 045	-36,46
MEXICO	98 196	98 624	0,44	709 880	563 829	-20,57
PANAMA	26 985	12 149	-54,98	346 781	132 434	-61,81
CUBA	55	0	-100,00	1 606	0	-100,00
SURINAME	103	0	-100,00	901	0	-100,00
CHILE	22 607	42 764	89,16	185 656	305 467	64,53
VENEZUELA	2 561	0	-100,00	41 473	0	-100,00
ARGENTINA	40	28 055	70 037,50	225	178 208	79 103,56
BRAZIL	61 274	79 667	30,02	343 717	465 957	35,56
COLOMBIA	225	2 856	1 169,33	721	42 028	5 729,13
URUGUAY	2 314	3 744	61,80	23 001	32 530	41,43
PARAGUAY	22	10	-54,55	126	66	-47,62
PERU	9 107	9 468	3,96	76 076	80 772	6,17
GUYANA	0	35	-	0	100	-
JAMAICA	0	50	-	0	2 358	-
PUERTO RICO	204	31	-84,80	1 899	240	-87,36
DOMINICAN REPUBLIC	203	1	-99,51	197	33	-83,25
COSTA RICA	49	33	-32,65	183	39	-78,69
BARBADOS	8	1 123	13 937,50	342	39 472	11 441,52
BERMUDA	256	90	-64,84	3 072	805	-73,80
FRENCH POLYNESIA	27	162	500,00	343	1 233	259,48
NETHERLANDS ANTILLES	286	105	-63,29	5 015	2 289	-54,36
TURKS AND CAICOS ISLANDS	0	8	-	0	102	-
GADELOUPE	445	182	-59,10	2 523	961	-61,91
UNITED KINGDOM	122 261	145 284	18,83	986 563	1 040 745	5,49
NETHERLANDS	32 838	49 015	49,26	950 483	1 172 512	23,36
FRANCE	21 066	35 413	68,11	355 244	497 101	39,93
GERMANY, FED. REP. OF	149 879	271 958	81,45	1 422 767	3 090 223	117,20
AUSTRIA	86	15	-82,56	483	37	-92,34
BELGIUM	501 968	1 004 012	100,02	1 592 127	3 332 035	109,28
SWITZERLAND	4 692	1 246	-73,44	37 004	14 227	-61,55
MONACO	1 184	0	-100,00	21 162	0	-100,00
DENMARK	895	1 595	78,21	3 109	10 682	243,58
NORWAY	628	40 453	6 341,56	5 543	104 408	1 783,60
SWEDEN	799	13 001	1 527,16	34 636	114 917	231,78
FINLAND	919	0	-100,00	8 476	0	-100,00
IRELAND	117	1 267	982,91	1 797	12 610	601,73
ITALY	215 423	77 619	-63,97	4 592 615	1 677 666	-63,47
SPAIN	25 320	84 680	234,44	232 522	619 618	166,48
PORTUGAL	400	555	38,75	2 414	3 304	36,87
GREECE	11 390	15 729	38,09	134 994	1 885 310	1 296,59
HUNGARY	1 694	670	-60,45	7 287	3 119	-57,20
POLAND	1 841	5 021	172,73	7 442	16 508	121,82
ROMANIA	190	0	-100,00	775	0	-100,00
BULGARIA	11	0	-100,00	103	0	-100,00
UKRAINE	168	1 485	783,93	3 739	22 179	493,18
LATVIA	0	13	-	0	640	-
ESTONIA	14	10	-28,57	112	15	-86,61
GEORGIA	0	7	-	0	46	-
CROATIA	34	172	405,88	337	2 306	584,27
SLOVAKIA	3 848	3 704	-3,74	13 337	12 729	-4,56
SLOVENIA	0	27	-	0	50	-
CZECH REPUBLIC	35	30	-14,29	317	742	134,07
RUSSIA FEDERATION	23 225	40 436	74,11	171 594	363 381	111,77
-BARANG DARI LOGAM MULIA	46 387	73 105	57,60	46 144 292	736 317 829	1 495,69
JAPAN	1 390	1 025	-26,26	757 400	363 540	-52,00
HONG KONG	2 156	6 085	182,24	6 991 783	107 273 194	1 434,28
KOREA, REPUBLIC OF	136	566	316,18	199 395	380 219	90,69
TAIWAN	0	3 704	-	0	155 006 669	-
CHINA	1 446	2 622	81,33	848 804	4 487 784	428,72

TABEL 5. PERKEMBANGAN EKSPOR INDONESIA MENURUT KOMODITI DAN NEGARA TUJUAN
JANUARI-APRIL 2013 DAN 2014

KOMODITI / NEGARA TUJUAN	BERAT BERSIH (KG)		PERUB	NILAI FOB (US \$)		PERUB
	JAN-APR 2013	JAN-APR 2014	%	JAN-APR 2013	JAN-APR 2014	%
(1)	(2)	(3)	(4)	(5)	(6)	(7)
THAILAND	1 767	1 846	4,47	3 216 464	1 414 244	-56,03
SINGAPORE	8 807	15 817	79,60	5 076 821	43 474 878	756,34
MALAYSIA	20	2	-90,00	899 701	27 701	-96,92
BRUNEI DARUSSALAM	0	3	-	0	14 056	-
MALDIVES	0	2	-	0	627	-
INDIA	0	12	-	0	348 492	-
SAUDI ARABIA	0	21	-	0	5 911	-
TURKEY	133	176	32,33	129 065	2 755 993	2 035,35
UNITED ARAB EMIRATES	28	2 797	9 889,29	1 216 199	100 198 263	8 138,64
BAHRAIN	2	0	-100,00	5 303	0	-100,00
CYPRUS	73	0	-100,00	98 998	0	-100,00
SOUTH AFRICA	0	8 082	-	0	278 175 104	-
AUSTRALIA	1 535	1 137	-25,93	229 426	381 109	66,11
NEW ZEALAND	641	43	-93,29	17 127	28 422	65,95
NEW CALEDONIA	75	0	-100,00	108	0	-100,00
COOK ISLANDS	5	0	-100,00	31	0	-100,00
EAST TIMOR	100	0	-100,00	36	0	-100,00
UNITED STATES	15 306	15 647	2,23	19 355 368	33 852 195	74,90
CANADA	1 008	229	-77,28	126 291	140 628	11,35
MEXICO	800	0	-100,00	2 580	0	-100,00
BRAZIL	0	16	-	0	10 185	-
PUERTO RICO	0	10	-	0	4 781	-
DOMINICAN REPUBLIC	0	74	-	0	70 283	-
COSTA RICA	100	0	-100,00	58	0	-100,00
NETHERLANDS ANTILLES	15	1	-93,33	3 496	793	-77,32
TURKS AND CAICOS ISLANDS	0	8	-	0	10	-
GUADELOUPE	450	0	-100,00	1 138	0	-100,00
UNITED KINGDOM	194	3 078	1 486,60	188 336	454 142	141,13
NETHERLANDS	1 481	3 879	161,92	2 221 065	1 815 911	-18,24
FRANCE	2 555	885	-65,36	25 177	1 459	-94,21
GERMANY, FED. REP. OF	5 090	2 492	-51,04	676 926	2 657 334	292,56
AUSTRIA	1	1	0,00	23 983	25 241	5,25
BELGIUM	109	82	-24,77	110 170	55 482	-49,64
SWITZERLAND	53	269	407,55	63 297	49 947	-21,09
DENMARK	30	107	256,67	107 344	138 364	28,90
NORWAY	115	2	-98,26	9 624	3 250	-66,23
FINLAND	0	97	-	0	4 172	-
ITALY	506	167	-67,00	3 542 703	2 517 260	-28,95
SPAIN	260	1 859	615,00	75	40 702	54 169,33
PORTUGAL	0	6	-	0	8 659	-
HUNGARY	0	50	-	0	180	-
POLAND	0	26	-	0	124 438	-
SLOVENIA	0	150	-	0	6 195	-
RUSSIA FEDERATION	0	30	-	0	12	-
-PETI KEMAS	2 328 733	925 173	-60,27	6 006 567	2 401 355	-60,02
JAPAN	500	0	-100,00	9 141	0	-100,00
CHINA	24 000	12 500	-47,92	110 000	11 686	-89,38
PAPUA NEW GUINEA	51 343	0	-100,00	341 466	0	-100,00
THAILAND	421 402	0	-100,00	393 168	0	-100,00
SINGAPORE	1 489 751	831 647	-44,18	2 624 399	2 013 264	-23,29
MALAYSIA	66 576	2 350	-96,47	238 500	3 000	-98,74
MYANMAR	18 000	58 066	222,59	1 026 537	261 094	-74,57
VIET NAM	0	3 000	-	0	2 093	-
INDIA	120 160	3 440	-97,14	908 424	25 000	-97,25
BANGLADESH	0	6 500	-	0	59 385	-
SRI LANKA	290	400	37,93	46 004	9 705	-78,90
TURKEY	75 000	0	-100,00	80 000	0	-100,00
UNITED ARAB EMIRATES	14 915	0	-100,00	1 688	0	-100,00
KENYA	0	3 770	-	0	13 128	-
UGANDA	3 000	0	-100,00	45 320	0	-100,00
SOUTH AFRICA	620	0	-100,00	1 150	0	-100,00
AUSTRALIA	34 230	3 500	-89,78	168 820	3 000	-98,22
UNITED STATES	953	0	-100,00	1 450	0	-100,00
FRANCE	7 893	0	-100,00	10 250	0	-100,00
BELGIUM	100	0	-100,00	250	0	-100,00
-KOMPUTER DAN BAGIANNYA	5 972 631	6 857 318	14,81	164 306 365	183 204 503	11,50
JAPAN	364 405	213 473	-41,42	12 398 997	6 604 930	-46,73
HONG KONG	224 725	193 853	-13,74	5 268 519	2 559 943	-51,41
KOREA, REPUBLIC OF	18 292	47 506	159,71	381 969	362 994	-4,97
TAIWAN	49 641	44 469	-10,42	901 626	1 290 161	43,09
CHINA	446 283	687 111	53,96	5 605 621	12 917 732	130,44
MACAU	0	2 460	-	0	61 327	-
PAPUA NEW GUINEA	11 648	427	-96,33	24 981	44 865	79,60
THAILAND	193 841	170 638	-11,97	6 544 912	4 376 353	-33,13
SINGAPORE	2 201 714	2 859 022	29,85	67 495 678	91 412 234	35,43
PHILIPPINES	104 267	125 303	20,18	2 608 177	2 197 824	-15,73
MALAYSIA	63 128	98 554	56,12	2 865 256	2 741 419	-4,32
MYANMAR	0	40	-	0	1 510	-

TABEL 5. PERKEMBANGAN EKSPOR INDONESIA MENURUT KOMODITI DAN NEGARA TUJUAN
JANUARI-APRIL 2013 DAN 2014

KOMODITI / NEGARA TUJUAN	BERAT BERSIH (KG)		PERUB	NILAI FOB (US \$)		PERUB
	JAN-APR 2013	JAN-APR 2014	%	JAN-APR 2013	JAN-APR 2014	%
(1)	(2)	(3)	(4)	(5)	(6)	(7)
BRUNEI DARUSSALAM	444	0	-100,00	16 756	0	-100,00
VIET NAM	79 176	34 079	-56,96	3 085 774	1 524 921	-50,58
MALDIVES	60	0	-100,00	706	0	-100,00
INDIA	227 964	515 719	126,23	4 945 910	10 967 662	121,75
BANGLADESH	28 337	13 404	-52,70	904 224	543 991	-39,84
SRI LANKA	40 939	44	-99,89	1 369 598	10 100	-99,26
IRAN (ISLAMIC REPUBLIC OF)	0	800	-	0	11 100	-
JORDAN	1 157	1 510	30,51	6 886	6 552	-4,85
LEBANON	8 105	0	-100,00	299 328	0	-100,00
TURKEY	28 146	0	-100,00	405 834	0	-100,00
UNITED ARAB EMIRATES	246 992	372 737	50,91	7 022 555	9 428 627	34,26
QATAR	4 643	17 015	266,47	156 861	491 263	213,18
EGYPT	9 974	0	-100,00	368 286	0	-100,00
LIBYAN ARAB JAMAHIRIYA	18 034	4 042	-77,59	590 997	143 923	-75,65
TUNISIA	4	0	-100,00	800	0	-100,00
ALGERIA	5 168	4 870	-5,77	172 333	164 679	-4,44
TOGO	20	30	50,00	206	168	-18,45
GHANA	2 584	0	-100,00	85 041	0	-100,00
ANGOLA	2 070	0	-100,00	71 743	0	-100,00
CONGO	0	1	-	0	42	-
NIGERIA	168 985	265 728	57,25	6 552 202	9 237 479	40,98
SOUTH AFRICA	57 729	2 094	-96,37	2 182 292	77 988	-96,43
MAURITIUS	1 134	0	-100,00	42 220	0	-100,00
AUSTRALIA	112 973	19 356	-82,87	3 650 641	394 348	-89,20
NEW ZEALAND	8 558	6 751	-21,11	320 166	39 823	-87,56
PALAU	1	0	-100,00	100	0	-100,00
VANUATU	35	0	-100,00	300	0	-100,00
KIRIBATI	59	0	-100,00	690	0	-100,00
EAST TIMOR	50 853	60 514	19,00	228 475	201 898	-11,63
UNITED STATES	659 499	533 073	-19,17	13 913 356	12 528 552	-9,95
CANADA	618	48	-92,23	152 018	24 000	-84,21
MEXICO	30 672	5 322	-82,65	692 909	77 556	-88,81
CHILE	1 080	11 268	943,33	72 616	275 345	279,18
ARGENTINA	0	2 916	-	0	38 997	-
BRAZIL	29	6 086	20 886,21	890	106 364	11 851,01
COLOMBIA	0	6 950	-	0	84 043	-
PERU	2 376	12 349	419,74	146 776	310 507	111,55
JAMAICA	0	2	-	0	50	-
UNITED KINGDOM	60 765	65 731	8,17	2 173 732	2 149 964	-1,09
NETHERLANDS	56 353	90 664	60,89	1 331 881	2 230 792	67,49
FRANCE	148	408	175,68	27 590	74 825	171,20
GERMANY, FED. REP. OF	347 783	317 843	-8,61	5 747 000	5 100 887	-11,24
AUSTRIA	619	880	42,16	37 581	51 740	37,68
BELGIUM	236	480	103,39	9 908	18 347	85,17
SWITZERLAND	194	199	2,58	17 130	14 188	-17,17
DENMARK	370	355	-4,05	20 703	16 815	-18,78
SWEDEN	17	0	-100,00	17 035	0	-100,00
FINLAND	12 785	31 815	148,85	314 861	446 100	41,68
IRELAND	2 933	3 969	35,32	1 833 372	1 424 203	-22,32
ITALY	0	3	-	0	126	-
SPAIN	26	2	-92,31	2 032	70	-96,56
PORTUGAL	0	148	-	0	7 169	-
HUNGARY	0	25	-	0	191	-
POLAND	14 009	4 933	-64,79	1 215 230	407 637	-66,46
ROMANIA	26	297	1 042,31	3 045	45	-98,52
MOLDOVA, REPUBLIC OF	5	0	-100,00	40	0	-100,00
SLOVENIA	0	2	-	0	134	-
-KENDARAAN BERMOTOR RODA 2 DAN	3 380 656	4 149 292	22,74	34 296 031	38 254 736	11,54
JAPAN	25 030	40 351	61,21	358 181	660 418	84,38
HONG KONG	0	125	-	0	500	-
TAIWAN	440	1 218	176,82	3 897	10 626	172,67
CHINA	854	403	-52,81	14 767	6 280	-57,47
PAPUA NEW GUINEA	400	2 392	498,00	5 535	46 710	743,90
THAILAND	336 978	20 166	-94,02	2 802 714	157 156	-94,39
SINGAPORE	12 960	84 689	553,46	153 840	958 790	523,24
PHILIPPINES	1 012 603	1 544 086	52,49	11 697 484	14 521 123	24,14
MALAYSIA	271 296	111 682	-58,83	3 690 588	1 346 610	-63,51
MYANMAR	9 716	19 537	101,08	67 827	133 983	97,54
CAMBODIA	162 828	198 277	21,77	1 753 080	1 800 930	2,73
BRUNEI DARUSSALAM	0	180	-	0	1 230	-
VIET NAM	56 486	986 212	1 645,94	637 989	10 428 478	1 534,59
MALDIVES	4 752	26 869	465,43	51 900	273 643	427,25
INDIA	1 020	1 006	-1,37	34 800	17 552	-49,56
PAKISTAN	26 111	48 514	85,80	229 712	469 625	104,44
AFGHANISTAN	41 700	0	-100,00	247 500	0	-100,00
IRAN (ISLAMIC REPUBLIC OF)	55 528	217 976	292,55	443 750	1 657 000	273,41
KUWAIT	0	150	-	0	2 000	-
TURKEY	0	19 272	-	0	126 750	-
UNITED ARAB EMIRATES	0	341	-	0	4 050	-

TABEL 5. PERKEMBANGAN EKSPOR INDONESIA MENURUT KOMODITI DAN NEGARA TUJUAN
JANUARI-APRIL 2013 DAN 2014

KOMODITI / NEGARA TUJUAN	BERAT BERSIH (KG)		PERUB	NILAI FOB (US \$)		PERUB
	JAN-APR 2013	JAN-APR 2014	%	JAN-APR 2013	JAN-APR 2014	%
(1)	(2)	(3)	(4)	(5)	(6)	(7)
BAHRAIN	60	0	-100,00	850	0	-100,00
TUNISIA	0	100	-	0	1 000	-
TANZANIA, UNITED REP. OF	1 660	27 263	1 542,35	5 333	44 350	731,61
KENYA	39 076	0	-100,00	112 684	0	-100,00
TOGO	346 653	241 210	-30,42	3 909 673	1 612 980	-58,74
GHANA	12 812	912	-92,88	184 164	6 273	-96,59
GUINEA	32 979	39 642	20,20	223 930	289 939	29,48
ANGOLA	22 760	18 501	-18,71	213 180	122 500	-42,54
CONGO	650	556	-14,46	5 562	1 566	-71,84
COTE D'IVOIRE	104 412	0	-100,00	705 040	0	-100,00
SENEGAL	6 739	419	-93,78	15 924	2 929	-81,61
BENIN	6 441	7 145	10,93	51 300	49 320	-3,86
BURKINA FASO	66 174	18 564	-71,95	484 600	166 196	-65,70
GAMBIA	0	338	-	0	700	-
UGANDA	18 563	0	-100,00	114 784	0	-100,00
NIGER	34 804	0	-100,00	234 080	0	-100,00
SOUTH AFRICA	546	0	-100,00	3 000	0	-100,00
MAURITIUS	620	0	-100,00	10 197	0	-100,00
AUSTRALIA	4 551	2 588	-43,13	22 425	13 247	-40,93
NEW CALEDONIA	140	210	50,00	892	921	3,25
COOK ISLANDS	5 256	7 032	33,79	43 706	76 872	75,88
KIRIBATI	0	274	-	0	3 650	-
EAST TIMOR	384 144	437 173	13,80	3 144 817	3 070 379	-2,37
UNITED STATES	1 400	4 023	187,36	4 211	16 975	303,11
SURINAME	30	0	-100,00	1 554	0	-100,00
CHILE	0	3 180	-	0	48 000	-
COLOMBIA	215 370	0	-100,00	2 131 000	0	-100,00
BERMUDA	0	5 402	-	0	70 917	-
UNITED KINGDOM	954	0	-100,00	8 195	0	-100,00
NETHERLANDS	2 175	1 545	-28,97	2 700	5 212	93,04
FRANCE	3 967	5 517	39,07	6 449	14 462	124,25
GERMANY, FED. REP. OF	1 750	1 856	6,06	8 169	6 380	-21,90
AUSTRIA	750	0	-100,00	1 315	0	-100,00
BELGIUM	5 200	203	-96,10	6 145	2 134	-65,27
SWITZERLAND	232	500	115,52	1 385	1 500	8,30
DENMARK	0	148	-	0	1 230	-
NORWAY	200	0	-100,00	2 632	0	-100,00
FINLAND	200	0	-100,00	375	0	-100,00
SPAIN	0	1 545	-	0	1 650	-
GREECE	39 936	0	-100,00	440 280	0	-100,00
SLOVENIA	600	0	-100,00	1 896	0	-100,00
CZECH REPUBLIC	150	0	-100,00	20	0	-100,00
-KENDARAAN BERMOTOR RODA 4 DAN	88 252 140	107 885 173	22,25	851 319 869	970 369 678	13,98
JAPAN	5 364 925	5 416 744	0,97	64 027 509	51 260 095	-19,94
HONG KONG	202	90 900	44 900,00	2 200	1 200 000	54 445,45
TAIWAN	547 610	1 122 805	105,04	4 163 731	7 333 838	76,14
CHINA	6 000	2 477	-58,72	51 033	30 765	-39,72
MONGOLIA	1 800	0	-100,00	8 410	0	-100,00
PAPUA NEW GUINEA	85 511	234 705	174,47	725 592	1 650 452	127,46
THAILAND	15 737 567	19 386 137	23,18	159 561 070	222 125 054	39,21
SINGAPORE	252 523	3 854 752	1 426,50	2 221 553	5 878 931	164,63
PHILIPPINES	10 170 345	16 803 655	65,22	107 091 700	171 964 507	60,58
MALAYSIA	6 013 078	4 315 025	-28,24	55 138 641	38 330 175	-30,48
CAMBODIA	0	49 180	-	0	473 851	-
BRUNEI DARUSSALAM	542 375	1 202 405	121,69	4 544 416	11 099 879	144,25
LAO PEOPLE'S DEM. REP.	80 280	14 250	-82,25	775 292	137 512	-82,26
NEPAL	48 150	0	-100,00	377 055	0	-100,00
VIET NAM	622 245	847 925	36,27	4 519 787	5 229 084	15,69
INDIA	7 500	346 037	4 513,83	23 391	1 223 060	5 128,76
PAKISTAN	148 418	1 864 716	1 156,39	1 294 235	10 667 745	724,25
BANGLADESH	17 530	74 480	324,87	163 863	729 852	345,40
SRI LANKA	29 625	111 033	274,79	277 063	1 215 379	338,67
AFGHANISTAN	2 160	0	-100,00	21 596	0	-100,00
IRAQ	0	112 110	-	0	1 260 939	-
SAUDI ARABIA	23 241 605	20 107 590	-13,48	220 862 299	191 755 994	-13,18
KUWAIT	1 767 000	1 684 875	-4,65	18 454 672	16 925 792	-8,28
JORDAN	37 405	33 525	-10,37	392 718	353 515	-9,98
LEBANON	512 720	612 710	19,50	4 740 983	5 519 961	16,43
YEMEN	816 735	529 365	-35,19	7 668 301	4 507 410	-41,22
OMAN	2 770 970	3 101 325	11,92	27 872 361	31 081 006	11,51
UNITED ARAB EMIRATES	7 056 550	8 784 917	24,49	60 426 313	44 322 737	-26,65
QATAR	930 440	1 086 415	16,76	9 240 380	11 000 479	19,05
BAHRAIN	445 545	663 185	48,85	4 636 457	6 821 853	47,14
EGYPT	807 280	442 510	-45,19	8 327 864	4 249 701	-48,97
LIBYAN ARAB JAMAHIRIYA	0	29 375	-	0	191 335	-
TUNISIA	141 370	265 500	87,81	1 022 450	2 150 520	110,33
ALGERIA	848 645	64 450	-92,41	7 562 346	444 102	-94,13
SUDAN	0	7 485	-	0	62 733	-
ETHIOPIA	165 240	58 020	-64,89	1 387 996	515 512	-62,86

**TABEL 5. PERKEMBANGAN EKSPOR INDONESIA MENURUT KOMODITI DAN NEGARA TUJUAN
JANUARI-APRIL 2013 DAN 2014**

KOMODITI / NEGARA TUJUAN	BERAT BERSIH (KG)		PERUB	NILAI FOB (US \$)		PERUB
	JAN-APR 2013	JAN-APR 2014	%	JAN-APR 2013	JAN-APR 2014	%
(1)	(2)	(3)	(4)	(5)	(6)	(7)
MADAGASCAR	1 055	7 385	600,00	7 645	57 059	646,36
KENYA	5 450	2 180	-60,00	52 610	20 910	-60,25
MOZAMBIQUE	10 720	0	-100,00	91 695	0	-100,00
GHANA	12 740	0	-100,00	103 796	0	-100,00
ANGOLA	250 150	381 160	52,37	2 100 278	3 071 810	46,26
NIGERIA	66 555	61 470	-7,64	603 730	548 720	-9,11
GABON	18 900	35 700	88,89	148 068	299 794	102,47
SEYCHELLES	19 740	19 485	-1,29	164 784	143 511	-12,91
DJIBOUTI	0	9 645	-	0	89 793	-
SOUTH AFRICA	2 153 455	2 031 920	-5,64	19 208 789	17 835 008	-7,15
ZIMBABWE	0	1 090	-	0	10 410	-
MAURITIUS	14 170	0	-100,00	136 786	0	-100,00
AUSTRALIA	627 574	850 865	35,58	4 705 916	5 788 812	23,01
NEW ZEALAND	21 150	81 225	284,04	170 064	534 460	214,27
PALAU	0	1 115	-	0	7 049	-
NEW CALEDONIA	0	15 880	-	0	177 892	-
SAINT VINCENT AND THE GRENAL	0	1 115	-	0	6 906	-
VANUATU	4 640	27 110	484,27	33 832	165 543	389,31
FIJI	24 710	70 940	187,09	234 454	576 724	145,99
SOLOMON ISLANDS	15 300	9 400	-38,56	44 326	39 366	-11,19
EAST TIMOR	1 103 190	1 793 353	62,56	5 325 750	7 683 597	44,27
UNITED STATES	0	9 850	-	0	67 735	-
MEXICO	1 470 475	1 697 075	15,41	13 776 615	16 083 747	16,75
GUATEMALA	31 945	194 720	509,55	232 195	1 998 399	760,66
HONDURAS	6 205	5 955	-4,03	48 879	67 871	38,86
NICARAGUA	14 520	168 760	1 062,26	106 772	1 157 516	984,10
PANAMA	35 600	407 355	1 044,26	281 035	3 457 020	1 130,10
SURINAME	2 500	11 985	379,40	10 350	121 840	1 077,20
CHILE	333 785	508 475	52,34	2 386 953	3 098 020	29,79
VENEZUELA	15 332	0	-100,00	122 214	0	-100,00
COLOMBIA	37 520	700 620	1 767,32	269 192	7 575 489	2 714,16
BOLIVIA	22 750	161 750	610,99	174 290	1 198 867	587,86
ECUADOR	1 650	1 419 045	85 902,73	13 424	14 000 739	104 196,33
PERU	881 460	2 407 565	173,13	7 119 288	20 515 471	188,17
GUYANA	0	8 125	-	0	76 349	-
TRINIDAD AND TOBAGO	6 680	158 292	2 269,64	57 099	1 353 236	2 269,98
BAHAMAS	11 750	7 050	-40,00	89 490	43 587	-51,29
JAMAICA	16 100	27 530	70,99	134 284	187 573	39,68
PUERTO RICO	31 570	19 610	-37,88	253 475	134 499	-46,94
DOMINICAN REPUBLIC	0	69 475	-	0	760 430	-
EL SALVADOR	9 775	46 520	375,91	72 992	360 748	394,23
COSTA RICA	45 360	444 770	880,53	360 393	4 175 117	1 058,49
HAITI	26 950	9 925	-63,17	216 370	111 172	-48,62
BARBADOS	20 330	46 590	129,17	158 930	331 129	108,35
ANTIGUA AND BARBUDA	0	9 960	-	0	98 733	-
ARUBA	1 660	13 690	724,70	14 513	101 474	599,19
BERMUDA	21 090	40 140	90,33	186 968	309 093	65,32
CAYMAN ISLANDS	0	18 030	-	0	171 480	-
FRENCH POLYNESIA	24 150	16 570	-31,39	188 823	150 100	-20,51
GRENADA	0	3 860	-	0	42 491	-
NETHERLANDS ANTILLES	0	1 175	-	0	6 962	-
SAINT LUCIA	0	8 245	-	0	64 479	-
TURKS AND CAICOS ISLANDS	0	9 380	-	0	69 837	-
SAINT KITTS AND NEVIS	3 855	13 125	240,47	32 898	145 391	341,94
UNITED KINGDOM	7 000	0	-100,00	11 278	0	-100,00
NETHERLANDS	5 415	393 560	7 167,96	22 461	2 790 490	12 323,71
FRANCE	32 160	0	-100,00	461 330	0	-100,00
GERMANY, FED. REP. OF	0	380	-	0	12 288	-
BELGIUM	331 335	102 345	-69,11	2 629 703	748 174	-71,55
GIBRALTAR	10 770	0	-100,00	87 855	0	-100,00
SWEDEN	0	2 050	-	0	11 000	-
IRELAND	301 700	0	-100,00	1 115 000	0	-100,00
RUSSIA FEDERATION	921 900	0	-100,00	9 969 000	0	-100,00
-SUKU CADANG MESIN	54 768 824	23 021 182	-57,97	224 193 317	230 274 418	2,71
JAPAN	11 710 089	3 368 410	-71,23	32 762 675	20 998 191	-35,91
HONG KONG	132 303	116 306	-12,09	2 277 713	3 027 558	32,92
KOREA, REPUBLIC OF	3 648 460	3 145 783	-13,78	5 109 392	4 339 657	-15,07
TAIWAN	47 531	81 694	71,88	152 950	275 487	80,12
CHINA	85 821	135 328	57,69	2 521 794	1 935 441	-23,25
PAPUA NEW GUINEA	330 208	31 077	-90,59	2 389 288	135 722	-94,32
THAILAND	4 102 145	2 383 356	-41,90	11 929 158	9 482 403	-20,51
SINGAPORE	6 316 804	5 695 599	-9,83	92 314 884	111 864 246	21,18
PHILIPPINES	461 716	292 009	-36,76	4 936 275	2 914 546	-40,96
MALAYSIA	593 455	676 452	13,99	7 932 840	6 588 940	-16,94
MYANMAR	10 308	9 268	-10,09	27 683	55 603	100,86
CAMBODIA	0	101	-	0	3 233	-
BRUNEI DARUSSALAM	80 865	702	-99,13	1 378 217	73 737	-94,65
LAO PEOPLE'S DEM. REP.	7 078	149	-97,89	107 267	7 991	-92,55
VIET NAM	105 503	55 836	-47,08	11 629 426	363 210	-96,88

**TABEL 5. PERKEMBANGAN EKSPOR INDONESIA MENURUT KOMODITI DAN NEGARA TUJUAN
JANUARI-APRIL 2013 DAN 2014**

KOMODITI / NEGARA TUJUAN	BERAT BERSIH (KG)		PERUB	NILAI FOB (US \$)		PERUB
	JAN-APR 2013	JAN-APR 2014	%	JAN-APR 2013	JAN-APR 2014	%
(1)	(2)	(3)	(4)	(5)	(6)	(7)
MALDIVES	51	0	-100,00	273	0	-100,00
INDIA	88 286	188 283	113,26	561 430	966 473	72,14
PAKISTAN	1 118	5 020	349,02	6 393	113 808	1 680,20
BANGLADESH	8 884	0	-100,00	44 902	0	-100,00
SRI LANKA	13	18	38,46	3 607	202	-94,40
IRAQ	3	897	29 800,00	1 518	54 421	3 485,05
SAUDI ARABIA	100 040	124 631	24,58	95 591	255 894	167,70
KUWAIT	648	1	-99,85	48 138	3 220	-93,31
LEBANON	28 790	0	-100,00	27 551	0	-100,00
OMAN	1 997	2 595	29,94	17 070	275 140	1 511,83
TURKEY	0	20	-	0	500	-
UNITED ARAB EMIRATES	487 306	954 899	95,95	2 114 965	1 419 533	-32,88
QATAR	2	139 102	6 955 000,00	140	104 826	74 775,71
BAHRAIN	84	0	-100,00	2 709	0	-100,00
EGYPT	19	138	626,32	1 455	12 749	776,22
LIBYAN ARAB JAMAHIRIYA	790	0	-100,00	7 769	0	-100,00
TUNISIA	0	43	-	0	3 069	-
ALGERIA	177	0	-100,00	1 075	0	-100,00
ERITREA	0	5 400	-	0	29 523	-
NAMIBIA	0	71 757	-	0	130 188	-
ETHIOPIA	182	213	17,03	6 332	4 813	-23,99
TANZANIA, UNITED REP. OF	38 870	0	-100,00	377 091	0	-100,00
KENYA	0	1 038	-	0	2 657	-
MOZAMBIQUE	1 639	405	-75,29	24 218	41 632	71,91
GHANA	43 600	0	-100,00	262 643	0	-100,00
ANGOLA	75	1 381	1 741,33	6 693	11 158	66,71
CONGO	160	13 972	8 632,50	6 492	62 150	857,33
CAMEROON	380	0	-100,00	2 400	0	-100,00
NIGERIA	31 205	23 966	-23,20	206 192	127 793	-38,02
GABON	0	91 618	-	0	294 252	-
SENEGAL	140 739	0	-100,00	973 057	0	-100,00
UGANDA	11 013	795	-92,78	712 967	151 041	-78,82
SOUTH AFRICA	25 974	118 383	355,78	145 406	700 893	382,02
AUSTRALIA	443 544	840 904	89,59	3 262 658	11 848 192	263,15
NEW ZEALAND	35 124	8 226	-76,58	159 912	38 100	-76,17
FIJI	19	0	-100,00	4 945	0	-100,00
EAST TIMOR	22 025 191	21 833	-99,90	147 278	77 333	-47,49
UNITED STATES	1 028 003	1 856 020	80,55	16 870 051	21 674 794	28,48
CANADA	73 300	307 954	320,13	230 877	819 215	254,83
MEXICO	50 969	240 008	370,89	3 523 927	5 556 060	57,67
GUATEMALA	0	40	-	0	21 409	-
PANAMA	12	0	-100,00	599	0	-100,00
CHILE	79 586	40 240	-49,44	563 111	306 247	-45,62
ARGENTINA	4 223	7 602	80,01	82 304	39 595	-51,89
BRAZIL	915 932	805 457	-12,06	4 148 529	4 095 007	-1,29
COLOMBIA	77	0	-100,00	5 285	0	-100,00
BOLIVIA	24	0	-100,00	1 953	0	-100,00
ECUADOR	0	13	-	0	3 501	-
PERU	3 260	32 470	896,01	46 860	139 854	198,45
UNITED KINGDOM	332 495	208 388	-37,33	5 471 734	6 076 291	11,05
NETHERLANDS	12 142	22 591	86,06	468 641	846 183	80,56
FRANCE	113	58 611	51 768,14	7 976	2 020 370	25 230,62
GERMANY, FED. REP. OF	532 445	266 958	-49,86	5 174 564	5 784 795	11,79
AUSTRIA	35	0	-100,00	1 910	0	-100,00
BELGIUM	293 598	282 430	-3,80	1 458 407	1 471 824	0,92
DENMARK	292	125	-57,19	14 858	18 936	27,45
NORWAY	623	2 091	235,63	42 137	275 556	553,95
SWEDEN	16 951	95	-99,44	202 319	6 759	-96,66
FINLAND	0	780	-	0	5 795	-
IRELAND	16 120	1 609	-90,02	326 682	238 785	-26,91
ITALY	593	189 944	31 931,03	20 020	1 755 884	8 670,65
SPAIN	85	645	658,82	5 960	2 969	-50,18
ROMANIA	0	535	-	0	4 312	-
KAZAKHSTAN	475	0	-100,00	3 749	0	-100,00
TURKMENISTAN	0	18	-	0	1 050	-
REP. OF MACEDONIA	5	0	-100,00	517	0	-100,00
RUSSIA FEDERATION	259 257	88 950	-65,69	817 915	313 702	-61,65
-SUKU CADANG KENDARAAN	74 438 815	79 934 322	7,38	590 287 324	643 396 316	9,00
JAPAN	14 448 967	15 143 174	4,80	85 753 100	91 483 579	6,68
HONG KONG	18 389	10 121	-44,96	214 366	118 675	-44,64
KOREA, DEM. PEOPLE'S REP.	29	0	-100,00	63	0	-100,00
KOREA, REPUBLIC OF	149 121	238 545	59,97	1 107 736	1 215 649	9,74
TAIWAN	1 340 213	974 805	-27,26	13 858 938	9 798 949	-29,30
CHINA	734 383	940 555	28,07	12 888 252	16 170 766	25,47
MONGOLIA	1 168	0	-100,00	8 848	0	-100,00
PAPUA NEW GUINEA	317	32 031	10 004,42	3 737	89 606	2 297,81
THAILAND	13 331 172	10 899 000	-18,24	104 956 846	101 543 599	-3,25
SINGAPORE	8 320 077	8 711 877	4,71	79 346 070	72 452 972	-8,69
PHILIPPINES	6 778 323	7 364 738	8,65	46 963 907	51 473 354	9,60

TABEL 5. PERKEMBANGAN EKSPOR INDONESIA MENURUT KOMODITI DAN NEGARA TUJUAN
JANUARI-APRIL 2013 DAN 2014

KOMODITI / NEGARA TUJUAN	BERAT BERSIH (KG)		PERUB	NILAI FOB (US \$)		PERUB
	JAN-APR 2013	JAN-APR 2014	%	JAN-APR 2013	JAN-APR 2014	%
(1)	(2)	(3)	(4)	(5)	(6)	(7)
MALAYSIA	9 623 617	9 643 317	0,20	68 700 877	76 448 631	11,28
MYANMAR	7 754	4 667	-39,81	60 996	26 759	-56,13
CAMBODIA	28 363	19 145	-32,50	85 345	50 941	-40,31
BRUNEI DARUSSALAM	8 249	6 511	-21,07	85 310	45 017	-47,23
VIET NAM	2 348 373	2 291 653	-2,42	26 561 393	21 182 611	-20,25
MALDIVES	5 549	1 324	-76,14	60 841	10 865	-82,14
INDIA	1 822 002	1 470 847	-19,27	14 141 688	12 736 722	-9,93
PAKISTAN	549 460	685 069	24,68	5 027 128	5 364 681	6,71
BANGLADESH	116 823	80 943	-30,71	216 120	111 513	-48,40
SRI LANKA	58 166	44 251	-23,92	160 503	128 355	-20,03
AFGHANISTAN	10	0	-100,00	500	0	-100,00
IRAN (ISLAMIC REPUBLIC OF)	870	45 753	5 158,97	12 558	203 783	1 522,73
SAUDI ARABIA	126 913	95 799	-24,52	666 831	418 192	-37,29
ISRAIL	12 514	10 220	-18,33	99 044	72 643	-26,66
KUWAIT	37 928	53 444	40,91	130 630	226 812	73,63
JORDAN	78	0	-100,00	4 010	0	-100,00
LEBANON	5 516	356	-93,55	242 066	2 801	-98,84
YEMEN	11 206	28 482	154,17	194 536	299 897	54,16
OMAN	87 175	32 395	-62,84	185 571	112 335	-39,47
TURKEY	335 073	365 532	9,09	4 126 653	3 743 214	-9,29
UNITED ARAB EMIRATES	453 606	828 540	82,66	1 018 648	4 027 034	295,33
QATAR	1 868	3 287	75,96	26 358	43 434	64,78
BAHRAIN	8 349	4 254	-49,05	105 276	17 623	-83,26
CYPRUS	8 679	17 227	98,49	47 253	82 727	75,07
EGYPT	384 337	345 268	-10,17	1 971 967	1 797 053	-8,87
MOROCCO	14 840	7 043	-52,54	39 881	22 633	-43,25
TUNISIA	42 025	49 556	17,92	114 027	124 895	9,53
ALGERIA	0	5	-	0	3	-
ETHIOPIA	47	0	-100,00	1 650	0	-100,00
TANZANIA, UNITED REP. OF	500	1 655	231,00	1 031	1 260	22,21
KENYA	0	1 446	-	0	4 690	-
TOGO	1 436	40 918	2 749,44	1 900	31 976	1 582,95
GHANA	12 077	11 076	-8,29	4 464	4 740	6,18
GUINEA	1 130	16 974	1 402,12	20 697	32 355	56,33
ANGOLA	0	2 688	-	0	30 951	-
CONGO	80	5	-93,75	119	9	-92,44
CAMEROON	95	0	-100,00	88	0	-100,00
NIGERIA	0	47	-	0	2 884	-
COTE D'IVOIRE	0	14 220	-	0	26 090	-
SENEGAL	3 274	474	-85,52	1 020	245	-75,98
MAURITANIA	0	12	-	0	633	-
MALI	48	0	-100,00	4 443	0	-100,00
BENIN	133	0	-100,00	1 728	0	-100,00
BURKINA FASO	37 253	894	-97,60	328 353	5 320	-98,38
UGANDA	2 435	150	-93,84	140 287	13 857	-90,12
SOUTH AFRICA	509 924	367 655	-27,90	6 135 789	3 966 074	-35,36
MAURITIUS	3 401	0	-100,00	9 832	0	-100,00
VIRGIN ISLANDS (BRITISH)	34	152	347,06	263	1 233	368,82
AUSTRALIA	618 323	401 665	-35,04	5 621 415	4 470 941	-20,47
NEW ZEALAND	9 911	5 402	-45,49	114 047	70 198	-38,45
NEW CALEDONIA	0	250	-	0	180	-
SAINT VINCENT AND THE GRENAL	200	125	-37,50	2 415	1 573	-34,87
VANUATU	474	153	-67,72	8 652	2 856	-66,99
COOK ISLANDS	2 328	0	-100,00	20 520	0	-100,00
FIJI	227	1 390	512,33	8 181	16 494	101,61
EAST TIMOR	327 793	472 977	44,29	429 964	588 646	36,91
UNITED STATES	2 308 631	2 736 571	18,54	19 181 517	21 731 536	13,29
CANADA	101 396	249 679	146,24	975 522	939 716	-3,67
MEXICO	354 425	2 068 238	483,55	8 039 326	35 542 701	342,11
GUATEMALA	1 091	7 691	604,95	13 713	68 037	396,15
HONDURAS	17 784	15 516	-12,75	63 181	53 557	-15,23
NICARAGUA	1 147	3 020	163,30	15 932	32 146	101,77
PANAMA	9 584	4 698	-50,98	66 412	51 786	-22,02
SURINAME	2	0	-100,00	231	0	-100,00
CHILE	21 930	17 407	-20,62	103 510	81 422	-21,34
VENEZUELA	121	15 332	12 571,07	2 095	122 208	5 733,32
ARGENTINA	618 805	572 322	-7,51	5 145 262	4 959 430	-3,61
BRAZIL	2 989 569	3 527 501	17,99	44 511 895	49 153 559	10,43
COLOMBIA	291 197	215 781	-25,90	2 638 903	1 278 497	-51,55
BOLIVIA	898	5 525	515,26	9 477	68 382	621,56
PARAGUAY	0	1 057	-	0	8 303	-
ECUADOR	0	5 248	-	0	25 080	-
PERU	6 430	35 018	444,60	109 536	99 026	-9,60
TRINIDAD AND TOBAGO	766	711	-7,18	10 104	7 014	-30,58
BAHAMAS	344	76	-77,91	3 119	906	-70,95
JAMAICA	220	191	-13,18	2 905	2 091	-28,02
PUERTO RICO	0	3 512	-	0	11 931	-
DOMINICAN REPUBLIC	2 249	1 137	-49,44	25 095	12 663	-49,54
COSTA RICA	1 485	1 882	26,73	12 941	17 191	32,84
HAITI	6 462	0	-100,00	122 432	0	-100,00

**TABEL 5. PERKEMBANGAN EKSPOR INDONESIA MENURUT KOMODITI DAN NEGARA TUJUAN
JANUARI-APRIL 2013 DAN 2014**

KOMODITI / NEGARA TUJUAN	BERAT BERSIH (KG)		PERUB	NILAI FOB (US \$)		PERUB
	JAN-APR 2013	JAN-APR 2014	%	JAN-APR 2013	JAN-APR 2014	%
(1)	(2)	(3)	(4)	(5)	(6)	(7)
BARBADOS	1 568	9 153	483,74	15 998	70 926	343,34
ANTIGUA AND BARBUDA	71	616	767,61	1 191	7 183	503,11
ARUBA	239	0	-100,00	1 513	0	-100,00
BERMUDA	3 467	746	-78,48	42 537	6 514	-84,69
FRENCH POLYNESIA	200	35	-82,50	1 500	171	-88,60
GRENADA	0	124	-	0	2 607	-
NETHERLANDS ANTILLES	300	0	-100,00	5 377	0	-100,00
SAINT LUCIA	42	530	1 161,90	305	4 158	1 263,28
SAINT KITTS AND NEVIS	0	304	-	0	2 126	-
UNITED KINGDOM	305 267	629 308	106,15	3 993 855	9 200 510	130,37
NETHERLANDS	1 030 010	2 813 274	173,13	5 276 277	13 740 594	160,42
FRANCE	26 361	49 576	88,07	198 408	323 869	63,23
GERMANY, FED. REP. OF	1 402 887	3 027 768	115,82	6 672 487	14 260 811	113,73
AUSTRIA	298	215	-27,85	9 830	5 146	-47,65
BELGIUM	204 506	62 328	-69,52	1 251 213	453 156	-63,78
DENMARK	10 355	4 250	-58,96	105 347	45 607	-56,71
NORWAY	67 651	97 074	43,49	410 507	468 449	14,11
SWEDEN	426 035	415 115	-2,56	2 489 395	2 579 259	3,61
FINLAND	154 047	132 235	-14,16	823 828	749 052	-9,08
IRELAND	110	0	-100,00	2 100	0	-100,00
ITALY	476 436	529 021	11,04	2 496 723	2 328 593	-6,73
SPAIN	23 515	10 818	-54,00	178 617	78 877	-55,84
PORTUGAL	16 772	6 673	-60,21	102 805	31 536	-69,32
GREECE	32 438	45 964	41,70	223 841	314 920	40,69
THE DEMOCRATIC REPUBLIC OF I	37 305	18 000	-51,75	71 666	33 900	-52,70
HUNGARY	91 633	78 687	-14,13	351 929	302 931	-13,92
POLAND	58 201	108 533	86,48	193 320	445 479	130,44
ROMANIA	0	5 308	-	0	17 057	-
BULGARIA	46 614	39 269	-15,76	142 618	116 929	-18,01
ALBANIA	1 991	0	-100,00	17 339	0	-100,00
KAZAKHSTAN	0	4 958	-	0	55 500	-
UKRAINE	10 827	3 504	-67,64	121 905	44 064	-63,85
LITHUANIA	102 324	24 102	-76,45	398 659	99 271	-75,10
LATVIA	18 607	105	-99,44	72 960	2 407	-96,70
ESTONIA	0	28 328	-	0	113 408	-
GEORGIA	342	0	-100,00	2 857	0	-100,00
SLOVAKIA	15 627	15 922	1,89	54 426	60 855	11,81
CZECH REPUBLIC	7 015	12 409	76,89	28 591	83 582	192,34
RUSSIA FEDERATION	378 593	481 895	27,29	1 429 561	2 158 159	50,97
-UBI KAYU OLAHAN	3 208 813	21 976 255	584,87	1 213 695	5 513 671	354,29
JAPAN	0	11	-	0	11	-
HONG KONG	129	225	74,42	322	704	118,63
KOREA, REPUBLIC OF	50 084	22 080	-55,91	79 296	51 876	-34,58
TAIWAN	0	12 781	-	0	41 802	-
CHINA	2 835 094	21 417 829	655,45	699 517	4 925 099	604,07
SINGAPORE	0	7 563	-	0	25 093	-
MALAYSIA	29 753	3 900	-86,89	46 619	1 668	-96,42
BRUNEI DARUSSALAM	15 260	15 400	0,92	52 875	53 361	0,92
VIET NAM	553	0	-100,00	2 775	0	-100,00
PAKISTAN	15 400	0	-100,00	4 620	0	-100,00
SAUDI ARABIA	540	0	-100,00	1 154	0	-100,00
AUSTRALIA	32 481	23 559	-27,47	64 434	47 798	-25,82
NEW ZEALAND	12 814	46 280	261,17	6 992	18 985	171,52
UNITED STATES	167 245	376 388	125,05	154 935	260 803	68,33
UNITED KINGDOM	37 060	41 169	11,09	73 596	67 780	-7,90
NETHERLANDS	12 400	9 070	-26,85	26 560	18 691	-29,63
-INDUSTRI LAINNYA	1 333 884 489	1 241 395 470	-6,93	3 188 517 411	3 442 514 780	7,97
JAPAN	43 605 839	48 359 382	10,90	482 192 340	541 373 153	12,27
HONG KONG	4 900 507	4 036 270	-17,64	15 551 412	19 072 373	22,64
KOREA, REPUBLIC OF	35 669 520	39 367 969	10,37	62 468 596	60 699 342	-2,83
TAIWAN	20 215 206	26 112 914	29,17	35 199 613	38 307 516	8,83
CHINA	167 533 887	432 069 787	157,90	122 425 950	359 914 019	193,99
MONGOLIA	76 979	72 129	-6,30	245 589	269 273	9,64
MACAU	470	4 340	823,40	2 520	9 805	289,09
PAPUA NEW GUINEA	3 760 421	2 256 469	-39,99	7 125 685	4 195 600	-41,12
THAILAND	51 165 563	43 102 634	-15,76	310 609 457	186 630 972	-39,91
SINGAPORE	127 365 543	125 090 141	-1,79	400 037 137	555 177 261	38,78
PHILIPPINES	31 137 031	35 082 847	12,67	90 427 002	83 526 195	-7,63
MALAYSIA	245 615 443	103 154 014	-58,00	269 539 386	147 909 393	-45,13
MYANMAR	4 051 728	3 098 442	-23,53	11 235 671	13 517 408	20,31
CAMBODIA	495 559	361 548	-27,04	1 399 328	1 824 974	30,42
BRUNEI DARUSSALAM	1 623 357	2 301 293	41,76	2 348 660	1 200 065	-48,90
LAO PEOPLE'S DEM. REP.	54	844	1 462,96	853	19 997	2 244,31
NEPAL	133 076	211 361	58,83	130 799	323 890	147,62
BHUTAN	0	938	-	0	7 017	-
VIET NAM	13 055 191	15 673 700	20,06	60 011 759	57 611 372	-4,00
MALDIVES	996 770	1 222 983	22,69	1 188 831	1 368 828	15,14
INDIA	14 283 474	17 582 410	23,10	52 569 728	66 010 382	25,57

TABEL 5. PERKEMBANGAN EKSPOR INDONESIA MENURUT KOMODITI DAN NEGARA TUJUAN
JANUARI-APRIL 2013 DAN 2014

KOMODITI / NEGARA TUJUAN	BERAT BERSIH (KG)		PERUB	NILAI FOB (US \$)		PERUB
	JAN-APR 2013	JAN-APR 2014	%	JAN-APR 2013	JAN-APR 2014	%
(1)	(2)	(3)	(4)	(5)	(6)	(7)
PAKISTAN	10 489 421	7 730 584	-26,30	7 387 545	9 077 899	22,88
BANGLADESH	17 406 387	5 553 290	-68,10	8 657 137	9 287 593	7,28
SRI LANKA	2 210 643	2 650 402	19,89	5 319 346	4 271 091	-19,71
AFGHANISTAN	5 579	10 436	87,06	261 818	527 602	101,51
IRAQ	2 807 090	3 149 225	12,19	5 415 858	3 925 693	-27,51
IRAN (ISLAMIC REPUBLIC OF)	642 603	630 711	-1,85	976 227	2 812 423	188,09
SAUDI ARABIA	9 370 791	7 036 755	-24,91	25 868 347	18 260 357	-29,41
ISRAEL	1 628 726	741 011	-54,50	5 294 066	1 887 846	-64,34
KUWAIT	2 243 539	5 404 624	140,90	1 742 426	2 751 389	57,91
JORDAN	476 046	482 715	1,40	1 332 770	1 099 658	-17,49
LEBANON	1 053 913	1 288 900	22,30	2 366 418	1 732 127	-26,80
YEMEN	471 121	312 609	-33,65	1 286 392	761 527	-40,80
OMAN	321 451	454 511	41,39	1 569 616	1 728 667	10,13
SYRIA ARAB REPUBLIC	45 045	190 457	322,81	83 680	297 081	255,02
TURKEY	7 743 314	10 199 726	31,72	17 830 053	10 634 889	-40,35
UNITED ARAB EMIRATES	34 783 157	13 577 729	-60,96	21 098 643	36 038 791	70,81
QATAR	557 681	675 458	21,12	1 700 932	1 949 008	14,58
BAHRAIN	813 784	361 042	-55,63	1 240 970	563 213	-54,62
CYPRUS	215 968	104 639	-51,55	552 434	379 271	-31,35
EGYPT	3 785 432	3 962 331	4,67	13 679 084	14 853 310	8,58
LIBYAN ARAB JAMAHIRIYA	172 865	333 644	93,01	342 688	1 008 276	194,23
MOROCCO	279 590	226 597	-18,95	1 058 957	979 201	-7,53
TUNISIA	1 483 714	670 416	-54,82	4 581 693	2 301 276	-49,77
ALGERIA	2 439 590	3 055 030	25,23	10 167 717	15 324 644	50,72
SUDAN	34 211	162 490	374,96	299 817	954 577	218,39
ERITREA	98 100	77 400	-21,10	145 000	116 100	-19,93
NAMIBIA	38 130	38 064	-0,17	22 307	143 789	544,59
ETHIOPIA	5 483	0	-100,00	310 926	0	-100,00
TANZANIA, UNITED REP. OF	497 685	932 854	87,44	2 010 985	4 328 316	115,23
MADAGASCAR	848 682	24 885	-97,07	568 611	86 827	-84,73
SOMALIA	0	5 328	-	0	17 188	-
KENYA	1 111 369	401 140	-63,91	3 964 831	1 982 043	-50,01
REUNION	160 400	110 710	-30,98	312 034	172 244	-44,80
MOZAMBIQUE	346 963	340 212	-1,95	510 738	504 578	-1,21
EQUATORIAL GUINEA	6 660	5 641	-15,30	41 142	28 684	-30,28
TOGO	299 619	106 845	-64,34	807 235	187 851	-76,73
GHANA	3 278 662	2 562 570	-21,84	8 750 791	7 373 599	-15,74
LIBERIA	61 060	474	-99,22	144 045	11 086	-92,30
GUINEA	499 659	245 271	-50,91	516 809	758 745	46,81
ANGOLA	779 307	790 346	1,42	1 217 824	2 181 900	79,16
CONGO	5 675	32 621	474,82	24 356	100 945	314,46
CAMEROON	9 876	43 057	335,98	123 172	170 827	38,69
NIGERIA	7 182 426	8 370 891	16,55	16 738 542	16 343 736	-2,36
SIERRA LEONE	24 159	20 590	-14,77	128 339	94 836	-26,11
GABON	72 876	246 031	237,60	183 149	2 115 564	1 055,11
COTE D'IVOIRE	312 815	402 791	28,76	1 327 923	2 133 090	60,63
SENEGAL	279 043	440 549	57,88	1 044 537	1 510 258	44,59
MAURITANIA	187 456	378	-99,80	803 424	15 809	-98,03
MALI	19 217	17 050	-11,28	83 415	16 236	-80,54
BENIN	875 790	57 371	-93,45	1 467 692	114 939	-92,17
BURKINA FASO	216 922	411 673	89,78	752 350	1 776 408	136,11
GAMBIA	35 237	62 694	77,92	76 185	33 708	-55,76
U.S. VIRGIN ISLANDS	32 390	2	-99,99	13 794	1 026	-92,56
SEYCHELLES	57 521	44 513	-22,61	59 722	157 192	163,21
UGANDA	80 850	47 933	-40,71	705 322	339 472	-51,87
NIGER	24 865	5 056	-79,67	188 700	116 615	-38,20
CHAD	0	90	-	0	9 537	-
DJIBOUTI	88 117	194 694	120,95	324 751	748 099	130,36
SAO TOME AND PRINCIPE	12 784	10 649	-16,70	20 748	38 310	84,64
SWAZILAND	43 592	41 998	-3,66	237 260	211 500	-10,86
SOUTH AFRICA	6 384 954	4 935 037	-22,71	24 628 332	19 282 495	-21,71
ZIMBABWE	198	10 513	5 209,60	180	13 352	7 317,78
ZAMBIA	108	0	-100,00	3 600	0	-100,00
MALAWI	0	22 630	-	0	208 768	-
COMOROS	42 023	41 794	-0,54	42 744	48 998	14,63
MAURITIUS	142 784	97 637	-31,62	283 714	459 192	61,85
RWANDA	0	216	-	0	4 737	-
VIRGIN ISLANDS (BRITISH)	33 375	370	-98,89	67 348	1 505	-97,77
AUSTRALIA	61 164 331	77 371 557	26,50	126 535 954	345 711 154	173,21
NEW ZEALAND	1 556 442	4 355 131	179,81	2 792 382	6 270 131	124,54
GUAM	7 853	37 304	375,03	29 938	39 979	33,54
PALAU	1 115	22 355	1 904,93	2 365	26 895	1 037,21
NEW CALEDONIA	150 486	123 742	-17,77	169 527	132 489	-21,85
NORTHERN MARIANA ISLANDS	150	3 641	2 327,33	18	7 895	43 761,11
SAINT VINCENT AND THE GRENADINES	7 105	0	-100,00	10 977	0	-100,00
VANUATU	33 344	8 778	-73,67	63 897	28 804	-54,92
WALLIS AND FUTUNA ISLANDS	400	1 570	292,50	399	1 105	176,94
AMERICAN SAMOA	3 600	30	-99,17	5 791	8 425	45,48
COOK ISLANDS	8 417	15 236	81,01	10 219	10 677	4,48
FIJI	59 125	76 782	29,86	197 043	239 532	21,56

TABEL 5. PERKEMBANGAN EKSPOR INDONESIA MENURUT KOMODITI DAN NEGARA TUJUAN
JANUARI-APRIL 2013 DAN 2014

KOMODITI / NEGARA TUJUAN	BERAT BERSIH (KG)		PERUB	NILAI FOB (US \$)		PERUB
	JAN-APR 2013	JAN-APR 2014	%	JAN-APR 2013	JAN-APR 2014	%
(1)	(2)	(3)	(4)	(5)	(6)	(7)
KIRIBATI	3 821	36 191	847,16	16 310	34 658	112,50
MARSHALL ISLANDS	0	48	-	0	182	-
SAMOA	27 355	3 499	-87,21	67 539	14 946	-77,87
SOLOMON ISLANDS	120 456	266 269	121,05	593 436	563 787	-5,00
TONGA	46 269	49 131	6,19	86 913	80 649	-7,21
CHRISTMAS ISLANDS	0	90	-	0	201	-
EAST TIMOR	12 929 997	10 806 491	-16,42	12 299 816	11 312 154	-8,03
UNITED STATES	100 576 095	34 256 424	-65,94	363 133 172	321 152 721	-11,56
CANADA	1 113 537	1 776 959	59,58	10 582 577	14 465 482	36,69
MEXICO	793 484	1 847 569	132,84	7 947 088	11 937 891	50,22
GUATEMALA	67 785	165 346	143,93	454 118	775 344	70,74
HONDURAS	81 486	51 751	-36,49	337 835	206 963	-38,74
NICARAGUA	20 740	0	-100,00	87 790	0	-100,00
PANAMA	436 200	325 870	-25,29	2 102 787	1 628 578	-22,55
CUBA	1 680	0	-100,00	2 577	0	-100,00
CURACAO	250	0	-100,00	200	0	-100,00
SURINAME	24 530	43 502	77,34	76 929	128 615	67,19
CHILE	2 378 227	1 021 929	-57,03	10 214 567	4 879 949	-52,23
VENEZUELA	1 928 847	130 751	-93,22	630 004	195 810	-68,92
ARGENTINA	11 158 867	1 159 220	-89,61	18 353 570	8 906 521	-51,47
BRAZIL	2 631 758	2 502 447	-4,91	19 690 555	14 734 103	-25,17
COLOMBIA	365 465	708 861	93,96	2 429 923	3 957 448	62,86
BOLIVIA	3	83	2 666,67	21	4 405	20 876,19
URUGUAY	85 185	65 277	-23,37	172 753	96 975	-43,86
PARAGUAY	89 417	122 553	37,06	253 372	384 071	51,58
ECUADOR	684 089	567 666	-17,02	4 408 350	2 265 630	-48,61
PERU	2 486 813	5 009 136	101,43	9 340 588	15 337 609	64,20
GUYANA	20 035	31 412	56,79	113 579	145 951	28,50
TRINIDAD AND TOBAGO	150 755	228 158	51,34	455 799	849 248	86,32
BAHAMAS	2 194	2 500	13,95	4 115	9 419	128,89
JAMAICA	0	4 652	-	0	18 894	-
PUERTO RICO	21 155	21 776	2,94	72 158	53 818	-25,42
DOMINICAN REPUBLIC	212 971	49 542	-76,74	353 297	222 369	-37,06
EL SALVADOR	48 830	82 805	69,58	255 314	409 004	60,20
COSTA RICA	200 759	156 112	-22,24	487 061	205 384	-57,83
HAITI	68 176	32 973	-51,64	517 396	144 465	-72,08
BARBADOS	4 626	200	-95,68	24 282	3 041	-87,48
ANTIGUA AND BARBUDA	1 034	4 235	309,57	5 627	9 501	68,85
ANGUILLA	0	25 500	-	0	16 660	-
ARUBA	150	3 473	2 215,33	31	5 567	17 858,06
BERMUDA	12 224	165	-98,65	37 257	2 329	-93,75
CAPE VERDE	65 203	19 715	-69,76	111 674	59 053	-47,12
CAYMAN ISLANDS	450	500	11,11	524	369	-29,58
FRENCH GUIANA	2 430	5 975	145,88	876	10 296	1 075,34
FRENCH POLYNESIA	60 412	46 272	-23,41	149 487	99 833	-33,22
GRENADA	0	2 950	-	0	4 723	-
MARTINIQUE	5 387	7 604	41,15	11 437	27 802	143,09
NETHERLANDS ANTILLES	3 735	71 290	1 808,70	14 430	208 738	1 346,56
SAINT LUCIA	440	1 460	231,82	14 968	16 993	13,53
TURKS AND CAICOS ISLANDS	197	0	-100,00	203	0	-100,00
GUADELOUPE	24 228	40 035	65,24	31 620	55 176	74,50
SAINT KITTS AND NEVIS	17 911	1 422	-92,06	11 206	15 430	37,69
UNITED KINGDOM	4 480 820	3 556 599	-20,63	29 878 245	30 984 075	3,70
NETHERLANDS	90 560 663	13 085 340	-85,55	102 505 089	45 230 081	-55,88
FRANCE	4 753 852	4 864 453	2,33	21 399 527	22 388 582	4,62
GERMANY, FED. REP. OF	14 445 806	13 706 708	-5,12	113 565 234	120 533 849	6,14
AUSTRIA	450 463	93 636	-79,21	7 488 787	1 383 401	-81,53
BELGIUM	4 502 171	3 273 208	-27,30	23 939 308	10 946 254	-54,27
SWITZERLAND	111 251	124 752	12,14	3 125 545	1 596 513	-48,92
LUXEMBOURG	144	1 074	645,83	137 323	119 815	-12,75
DENMARK	1 430 106	3 078 632	115,27	2 954 737	5 942 142	101,11
NORWAY	8 861 960	14 676 195	65,61	8 454 262	5 417 938	-35,91
SWEDEN	347 582	497 249	43,06	2 633 602	3 221 559	22,33
FINLAND	812 773	732 856	-9,83	9 330 341	6 887 170	-26,19
IRELAND	4 120	66 125	1 504,98	100 269	429 191	328,04
ITALY	45 245 487	2 380 387	-94,74	51 349 058	13 567 976	-73,58
SPAIN	53 391 334	36 121 485	-32,35	48 304 105	32 153 008	-33,44
PORTUGAL	461 837	1 386 073	200,12	1 863 839	2 306 377	23,74
GREECE	2 128 244	2 285 336	7,38	2 140 167	2 253 953	5,32
ANDORRA	817	0	-100,00	6 722	0	-100,00
THE DEMOCRATIC REPUBLIC OF 1	54 865	60 857	10,92	62 940	95 494	51,72
HUNGARY	129 725	48 295	-62,77	1 122 527	547 429	-51,23
POLAND	1 971 212	3 137 146	59,15	5 003 784	6 394 113	27,79
ROMANIA	106 755	65 541	-38,61	565 602	747 208	32,11
BULGARIA	35 768	25 627	-28,35	192 557	110 367	-42,68
ALBANIA	2 897	0	-100,00	19 252	0	-100,00
ARMENIA	1 044	0	-100,00	16 767	0	-100,00
AZERBAIJAN	82 521	145 272	76,04	379 749	561 729	47,92
BELARUS	14 274	6 949	-51,32	216 699	93 711	-56,76
KAZAKHSTAN	66 151	49 903	-24,56	351 494	184 843	-47,41

**TABEL 5. PERKEMBANGAN EKSPOR INDONESIA MENURUT KOMODITI DAN NEGARA TUJUAN
JANUARI-APRIL 2013 DAN 2014**

KOMODITI / NEGARA TUJUAN	BERAT BERSIH (KG)		PERUB	NILAI FOB (US \$)		PERUB
	JAN-APR 2013	JAN-APR 2014	%	JAN-APR 2013	JAN-APR 2014	%
(1)	(2)	(3)	(4)	(5)	(6)	(7)
KYRGYZSTAN	38 213	10 389	-72,81	153 853	42 485	-72,39
MOLDOVA, REPUBLIC OF	0	9 089	-	0	54 019	-
TAJKISTAN	211 395	81 476	-61,46	817 440	318 055	-61,09
TURKMENISTAN	197	1	-99,49	1 480	298	-79,86
UKRAINE	219 012	325 720	48,72	970 675	989 601	1,95
UZBEKISTAN	438 846	297 075	-32,31	1 709 317	1 183 103	-30,79
LITHUANIA	81 650	275 747	237,72	182 869	826 640	352,04
LATVIA	284 631	592 497	108,16	650 325	1 412 780	117,24
ESTONIA	179 193	55 640	-68,95	118 874	67 239	-43,44
GEORGIA	828	10 963	1 224,03	20 581	68 185	231,30
CROATIA	29 238	9 861	-66,27	162 185	69 556	-57,11
BOSNIA AND HERZEGOVINA	4 467	600	-86,57	17 853	3 090	-82,69
MALTA	2 775	236	-91,50	20 212	8 091	-59,97
SLOVAKIA	3 481	2 821	-18,96	64 089	85 648	33,64
SLOVENIA	41 634	71 597	71,97	285 243	304 295	6,68
CZECH REPUBLIC	170 819	142 700	-16,46	810 727	861 867	6,31
REP. OF MACEDONIA	0	50	-	0	485	-
RUSSIA FEDERATION	4 389 219	2 934 517	-33,14	16 170 117	7 625 365	-52,84
SERBIA	2 112	288	-86,36	2 872	19 728	586,91
MONTENEGRO	0	2 275	-	0	5 283	-
BIJI TEMBAGA	376 749 817	56 869 877	-84,91	775 408 808	137 391 649	-82,28
JAPAN	99 826 154	15 494 815	-84,48	187 086 541	25 920 530	-86,15
HONG KONG	0	15 260	-	0	8 200	-
KOREA, REPUBLIC OF	30 317 120	0	-100,00	62 615 750	0	-100,00
CHINA	29 995 205	10 161 710	-66,12	60 751 661	24 041 885	-60,43
THAILAND	64 290	0	-100,00	57 300	0	-100,00
PHILIPPINES	40 422 376	9 152 092	-77,36	94 585 044	24 508 507	-74,09
INDIA	92 827 264	0	-100,00	212 033 907	0	-100,00
GERMANY, FED. REP. OF	17 582 606	0	-100,00	24 945 264	0	-100,00
BELGIUM	46 675	0	-100,00	67 411	0	-100,00
SPAIN	65 668 127	22 046 000	-66,43	133 265 930	62 912 527	-52,79
BIJI NIKEL	20 108 182 230	4 160 120 660	-79,31	589 793 870	85 913 010	-85,43
JAPAN	622 186 158	80 524 000	-87,06	43 830 854	1 286 774	-97,06
HONG KONG	55 500 000	0	-100,00	805 305	0	-100,00
KOREA, REPUBLIC OF	55 000 000	0	-100,00	1 210 000	0	-100,00
CHINA	18 455 582 542	3 989 893 880	-78,38	512 655 890	82 208 881	-83,96
AUSTRALIA	423 091 000	51 170 000	-87,91	5 977 525	741 965	-87,59
GREECE	188 207 530	38 532 780	-79,53	12 618 677	1 675 390	-86,72
UKRAINE	308 615 000	0	-100,00	12 695 619	0	-100,00
BAUKSIT	14 746 939 235	2 086 031 248	-85,85	342 993 455	46 555 740	-86,43
JAPAN	93 931 515	260 000	-99,72	2 836 431	59 543	-97,90
HONG KONG	0	74	-	0	4 720	-
KOREA, REPUBLIC OF	0	20 000	-	0	4 752	-
CHINA	14 638 717 980	2 085 751 174	-85,75	339 638 375	46 486 725	-86,31
THAILAND	14 001 370	0	-100,00	277 930	0	-100,00
VIET NAM	113 000	0	-100,00	20 400	0	-100,00
EAST TIMOR	150	0	-100,00	31	0	-100,00
UNITED KINGDOM	31 590	0	-100,00	78 760	0	-100,00
GERMANY, FED. REP. OF	59 790	0	-100,00	64 952	0	-100,00
BELGIUM	83 840	0	-100,00	76 576	0	-100,00
BIJI TIMAH/TIN	16	0	-100,00	8	0	-100,00
SINGAPORE	16	0	-100,00	8	0	-100,00
BATU BARA	144 154 509 338	139 194 730 547	-3,44	8 574 766 166	7 408 394 334	-13,60
JAPAN	12 864 764 942	11 954 880 784	-7,07	1 196 701 800	937 145 232	-21,69
HONG KONG	4 400 377 000	4 089 507 600	-7,06	297 749 503	250 637 604	-15,82
KOREA, REPUBLIC OF	13 052 209 584	12 112 721 951	-7,20	756 288 168	664 417 206	-12,15
TAIWAN	8 849 809 235	8 991 653 957	1,60	638 309 966	593 336 261	-7,05
CHINA	45 328 376 737	41 406 242 726	-8,65	2 445 950 926	2 016 549 583	-17,56
THAILAND	4 385 095 593	5 059 040 524	15,37	270 096 904	280 588 362	3,88
SINGAPORE	115 054 080	174 590 673	51,75	5 854 357	7 967 970	36,10
PHILIPPINES	4 427 353 320	4 431 710 947	0,10	343 957 747	291 589 559	-15,23
MALAYSIA	5 605 160 143	4 269 246 744	-23,83	391 421 005	258 637 280	-33,92
MYANMAR	8 469 507	52 724 760	522,52	347 249	3 730 991	974,44
CAMBODIA	61 503 455	192 980 004	213,77	4 307 335	11 609 039	169,52
VIET NAM	868 325 555	442 800 362	-49,01	63 985 913	27 311 145	-57,32
INDIA	40 536 070 277	42 313 515 695	4,38	1 897 506 883	1 826 069 579	-3,76
PAKISTAN	409 381 100	332 049 900	-18,89	32 218 637	26 132 997	-18,89
BANGLADESH	29 914 000	0	-100,00	2 004 238	0	-100,00
SRI LANKA	223 579 000	322 461 920	44,23	18 109 166	23 909 981	32,03
SAUDI ARABIA	16 001 282	0	-100,00	1 040 083	0	-100,00
OMAN	16 850	0	-100,00	44 466	0	-100,00
UNITED ARAB EMIRATES	55 845 000	0	-100,00	1 563 660	0	-100,00
LIBERIA	0	56 442 000	-	0	3 047 868	-
SIERRA LEONE	21 010 258	0	-100,00	1 680 820	0	-100,00
NEW ZEALAND	62 852 000	62 638 000	-0,34	5 302 675	4 701 199	-11,34

**TABEL 5. PERKEMBANGAN EKSPOR INDONESIA MENURUT KOMODITI DAN NEGARA TUJUAN
JANUARI-APRIL 2013 DAN 2014**

KOMODITI / NEGARA TUJUAN	BERAT BERSIH (KG)		PERUB	NILAI FOB (US \$)		PERUB
	JAN-APR 2013	JAN-APR 2014	%	JAN-APR 2013	JAN-APR 2014	%
(1)	(2)	(3)	(4)	(5)	(6)	(7)
UNITED STATES	293 140 000	572 126 000	95,17	18 824 687	33 727 285	79,17
CANADA	9 134 420	0	-100,00	538 930	0	-100,00
NETHERLANDS	172 187 000	0	-100,00	14 334 567	0	-100,00
ITALY	1 192 438 000	1 133 202 000	-4,97	102 736 360	86 321 022	-15,98
SPAIN	1 001 596 000	1 122 242 000	12,05	52 471 741	54 694 123	4,24
SLOVENIA	164 845 000	101 952 000	-38,15	11 418 380	6 270 048	-45,09
GRANIT	58 245 000	48 523 000	-16,69	489 500	343 929	-29,74
SINGAPORE	58 245 000	48 523 000	-16,69	489 500	343 929	-29,74
PASIR ALAM	86	0	-100,00	17 417	0	-100,00
JAPAN	86	0	-100,00	17 417	0	-100,00
HASIL TAMBANG LAIN	10 885 305 919	3 660 311 684	-66,37	209 564 523	74 110 908	-64,64
JAPAN	530 500	946 131	78,35	144 985	168 033	15,90
HONG KONG	71 550	78 650	9,92	7 036	8 730	24,08
KOREA, REPUBLIC OF	60 031 792	3 518 242	-94,14	4 809 602	372 287	-92,26
TAIWAN	14 640 415	4 852 985	-66,85	1 042 379	426 362	-59,10
CHINA	7 214 891 511	1 282 918 503	-82,22	169 957 365	40 569 001	-76,13
PAPUA NEW GUINEA	0	63 000	-	0	11 611	-
THAILAND	641 010	569 401	-11,17	58 765	86 113	46,54
SINGAPORE	3 527 308 658	2 244 877 282	-36,36	31 328 349	16 633 063	-46,91
PHILIPPINES	120 000	0	-100,00	13 200	0	-100,00
MALAYSIA	975 300	47 961 411	4 817,61	83 733	9 896 263	11 718,83
MYANMAR	69 600	0	-100,00	6 418	0	-100,00
CAMBODIA	543 568	448 282	-17,53	45 303	49 542	9,36
VIET NAM	805 860	1 355 322	68,18	65 391	239 261	265,89
INDIA	51 458 590	20 732 019	-59,71	1 150 376	5 003 046	334,91
PAKISTAN	24 000	70 000	191,67	3 600	64 565	1 693,47
BANGLADESH	668 600	20 747 892	3 003,18	72 455	194 251	168,10
IRAN (ISLAMIC REPUBLIC OF)	0	100 000	-	0	85 000	-
SIERRA LEONE	11 000 000	0	-100,00	82 500	0	-100,00
MAURITANIA	0	2	-	0	53	-
SOUTH AFRICA	50	10 350	20 600,00	52	1 552	2 884,62
AUSTRALIA	720 017	30 900 000	4 191,57	99 005	195 174	97,14
EAST TIMOR	784 894	162 212	-79,33	593 881	107 001	-81,98
UNITED STATES	20 000	0	-100,00	100	0	-100,00
SPAIN	4	0	-100,00	28	0	-100,00
BARANG-BARANG SENI	554 794	721 389	30,03	4 607 324	4 864 503	5,58
JAPAN	15 292	15 018	-1,79	262 521	418 717	59,50
HONG KONG	6 580	10 030	52,43	111 816	265 288	137,25
KOREA, REPUBLIC OF	3 579	47 230	1 219,64	7 448	37 292	400,70
TAIWAN	43 592	154 742	254,98	36 866	79 724	116,25
CHINA	5 173	12 331	138,37	6 929	27 372	295,04
PAPUA NEW GUINEA	12	0	-100,00	515	0	-100,00
THAILAND	2 931	1 242	-57,63	2 627	11 370	332,81
SINGAPORE	28 935	44 889	55,14	2 704 299	2 198 014	-18,72
PHILIPPINES	1 415	1 215	-14,13	2 938	706	-75,97
MALAYSIA	17 628	9 510	-46,05	24 545	299 302	1 119,40
BRUNEI DARUSSALAM	1 112	2 805	152,25	93	1 072	1 052,69
MALDIVES	588	679	15,48	2 474	3 897	57,52
INDIA	2 502	4 676	86,89	4 243	13 277	212,92
IRAN (ISLAMIC REPUBLIC OF)	20 810	29 346	41,02	32 407	50 920	57,13
SAUDI ARABIA	345	7	-97,97	632	45	-92,88
ISRAEL	0	796	-	0	2 156	-
KUWAIT	10	0	-100,00	10	0	-100,00
LEBANON	370	0	-100,00	613	0	-100,00
TURKEY	9 880	1 050	-89,37	44 772	1 810	-95,96
UNITED ARAB EMIRATES	5 300	16 128	204,30	40 207	55 318	37,58
QATAR	381	230	-39,63	356	1 129	217,13
BAHRAIN	0	200	-	0	135	-
CYPRUS	0	99	-	0	120	-
LIBYAN ARAB JAMAHIRIYA	0	560	-	0	1 403	-
MOROCCO	25	0	-100,00	138	0	-100,00
TUNISIA	1 383	0	-100,00	1 898	0	-100,00
MADAGASCAR	0	37	-	0	16	-
KENYA	35	0	-100,00	66	0	-100,00
REUNION	1 062	1 504	41,62	4 668	3 367	-27,87
ANGOLA	0	150	-	0	1 717	-
CAMEROON	70	0	-100,00	52	0	-100,00
SENEGAL	0	145	-	0	1 284	-
SEYCHELLES	21 650	47	-99,78	26 046	3 884	-85,09
SOUTH AFRICA	1 608	3 155	96,21	13 738	16 292	18,59
ZIMBABWE	23	0	-100,00	21	0	-100,00
MAURITIUS	643	789	22,71	11 630	1 538	-86,78
VIRGIN ISLANDS (BRITISH)	5	0	-100,00	69	0	-100,00
AUSTRALIA	36 921	58 150	57,50	167 711	179 138	6,81
NEW ZEALAND	3 223	8 757	171,70	12 420	12 126	-2,37
GUAM	692	131	-81,07	1 130	627	-44,51

**TABEL 5. PERKEMBANGAN EKSPOR INDONESIA MENURUT KOMODITI DAN NEGARA TUJUAN
JANUARI-APRIL 2013 DAN 2014**

KOMODITI / NEGARA TUJUAN	BERAT BERSIH (KG)		PERUB	NILAI FOB (US \$)		PERUB
	JAN-APR 2013	JAN-APR 2014	%	JAN-APR 2013	JAN-APR 2014	%
(1)	(2)	(3)	(4)	(5)	(6)	(7)
PALAU	100	0	-100,00	455	0	-100,00
NEW CALEDONIA	2 629	1 093	-58,43	4 978	4 417	-11,27
NORTHERN MARIANA ISLANDS	0	591	-	0	1 144	-
SAINT VINCENT AND THE GRENADINES	20	0	-100,00	127	0	-100,00
VANUATU	1	62	6 100,00	139	1 305	838,85
WALLIS AND FUTUNA ISLANDS	0	300	-	0	271	-
COOK ISLANDS	137	120	-12,41	1 402	2 357	68,12
FIJI	0	1 506	-	0	8 052	-
CHRISTMAS ISLANDS	0	5	-	0	181	-
EAST TIMOR	5 602	13 998	149,88	2 272	5 006	120,33
UNITED STATES	78 891	107 444	36,19	370 435	379 166	2,36
CANADA	1 978	17 237	771,44	12 480	38 035	204,77
MEXICO	0	59	-	0	67	-
GUATEMALA	0	420	-	0	14 065	-
PANAMA	0	4 970	-	0	28 416	-
CHILE	270	2 204	716,30	449	5 195	1 057,02
VENEZUELA	726	0	-100,00	3 613	0	-100,00
ARGENTINA	0	1 315	-	0	3 071	-
BRAZIL	4 146	3 694	-10,90	6 947	10 932	57,36
COLOMBIA	290	2 546	777,93	1 815	7 134	293,06
URUGUAY	250	0	-100,00	119	0	-100,00
PERU	34	17	-50,00	10	201	1 910,00
GUYANA	0	554	-	0	389	-
BAHAMAS	100	0	-100,00	1 920	0	-100,00
JAMAICA	0	2	-	0	2	-
PUERTO RICO	2	85	4 150,00	16	372	2 225,00
COSTA RICA	0	560	-	0	2 936	-
ANTIGUA AND BARBUDA	255	0	-100,00	183	0	-100,00
CAYMAN ISLANDS	85	0	-100,00	205	0	-100,00
FRENCH POLYNESIA	113	801	608,85	1 649	2 151	30,44
MARTINIQUE	55	63	14,55	278	89	-67,99
SAINT LUCIA	0	175	-	0	650	-
TURKS AND CAICOS ISLANDS	0	8	-	0	88	-
GUADELOUPE	255	1 790	601,96	932	1 863	99,89
UNITED KINGDOM	2 802	6 464	130,69	12 218	23 238	90,19
NETHERLANDS	52 935	14 510	-72,59	127 310	342 496	169,03
FRANCE	78 280	28 625	-63,43	91 610	44 259	-51,69
GERMANY, FED. REP. OF	16 369	11 591	-29,19	57 522	49 104	-14,63
AUSTRIA	877	545	-37,86	1 837	945	-48,56
BELGIUM	20 481	27 948	36,46	158 334	58 509	-63,05
SWITZERLAND	3 759	5 897	56,88	16 381	31 573	92,74
DENMARK	464	725	56,25	4 822	2 565	-46,81
NORWAY	9	380	4 122,22	20	4 000	19 900,00
SWEDEN	426	697	63,62	1 478	1 570	6,22
FINLAND	895	805	-10,06	1 446	3 169	119,16
IRELAND	0	883	-	0	1 439	-
ITALY	9 058	5 431	-40,04	91 124	26 890	-70,49
SPAIN	33 349	25 420	-23,78	84 044	50 035	-40,47
PORTUGAL	335	223	-33,43	2 463	285	-88,43
GREECE	928	250	-73,06	5 075	1 213	-76,10
HUNGARY	333	0	-100,00	590	0	-100,00
POLAND	200	0	-100,00	202	0	-100,00
ROMANIA	28	310	1 007,14	176	755	328,98
BULGARIA	0	60	-	0	700	-
UKRAINE	152	0	-100,00	1 230	0	-100,00
LITHUANIA	1 830	0	-100,00	6 309	0	-100,00
ESTONIA	0	10	-	0	25	-
CROATIA	85	55	-35,29	752	230	-69,41
MALTA	60	0	-100,00	789	0	-100,00
SLOVENIA	360	340	-5,56	379	187	-50,66
CZECH REPUBLIC	45	281	524,44	167	350	109,58
RUSSIA FEDERATION	770	2 472	221,04	3 340	13 955	317,81
SERBIA	250	200	-20,00	1 384	400	-71,10
LAINNYA	867	3 660	322,15	71 131	150 965	112,24
HONG KONG	0	350	-	0	5 900	-
TURKEY	867	685	-20,99	71 131	59 626	-16,17
UNITED STATES	0	80	-	0	5 815	-
BRAZIL	0	1 998	-	0	53 754	-
FRANCE	0	60	-	0	1 320	-
FINLAND	0	87	-	0	14 620	-
ITALY	0	400	-	0	9 930	-
TOTAL EKSPOR	228 187 887 612	187 390 755 464	-17,88	60 176 585 449	58 591 483 293	-2,63

DATA

MENCERDASKAN BANGSA



BADAN PUSAT STATISTIK

Jl. dr. Sutomo No. 6-8 Jakarta 10710

Telp : (021) 3841195, 3842508, 3810291-4, Fax : (021) 3857046

Homepage : <http://www.bps.go.id> E-mail : bpsdq@bps.go.id

ISSN 0216-5775



9 770216 577009