

TINGKAT PENGHUNIAN KAMAR AKOMODASI PROVINSI BALI 2020



TINGKAT PENGHUNIAN KAMAR AKOMODASI PROVINSI BALI 2020



TINGKAT PENGHUNIAN KAMAR AKOMODASI PROVINSI BALI 2020

ISSN : 2355-3057

No. Publikasi : 51000.2135

Katalog : 8403001.51

Ukuran Buku : 14,8 cm x 21 cm

Jumlah Halaman : xii + 60 halaman

Naskah : BPS Provinsi Bali

Penyunting : BPS Provinsi Bali

Desain Kover : BPS Provinsi Bali

Diterbitkan oleh : ©BPS Provinsi Bali

Dicetak oleh : -

Dilarang mengumumkan, mendistribusikan, mengomunikasikan, dan/atau menggandakan sebagian atau seluruh isi buku ini untuk tujuan komersil tanpa izin tertulis dari Badan Pusat Statistik.

Tim Penyusun
Tingkat Penghunian Kamar Akomodasi
Provinsi Bali 2020

Pengarah

Hanif Yahya, S.Si., M.Si.

Penanggung Jawab

I Made Agus Adnyana, SE., MSE., M.Sc.

Editor

Dwi Yustiani, SST.

Penulis dan Pengolah Data

Dwi Yustiani, SST.

Desain/Layout

Dwi Yustiani, SST.

<https://bali.bps.go.id>

KATA PENGANTAR

Publikasi “Tingkat Penghunian Kamar Akomodasi Provinsi Bali 2020” merupakan publikasi tahunan yang diterbitkan oleh Badan Pusat Statistik (BPS) Provinsi Bali. Data yang disajikan dalam publikasi ini meliputi tingkat penghunian kamar hotel, jumlah tamu yang menginap, rata-rata lama tamu menginap, malam kamar terpakai, malam tamu menginap, dan tingkat pemakaian tempat tidur.

Data dan informasi yang disajikan dalam publikasi ini diperoleh dari Survei Hotel Bulanan (VHT-S) yang dilaksanakan BPS. Survei tersebut dilaksanakan setiap bulan pada tahun 2020 terhadap seluruh hotel bintang dan sebagian hotel nonbintang di Provinsi Bali. Penghargaan dan ucapan terima kasih disampaikan kepada semua pihak yang telah membantu dan mendukung pelaksanaan pengumpulan data hotel, terutama pihak manajemen hotel. Diharapkan publikasi ini dapat bermanfaat bagi para pemangku kepentingan terkait, baik swasta maupun pemerintah untuk digunakan sebagai bahan evaluasi dan perencanaan pembangunan pariwisata, terutama bidang perhotelan.

Saran dan kritik yang membangun sangat kami harapkan untuk perbaikan dan penyempurnaan publikasi yang akan datang. Semoga publikasi ini bermanfaat.

Denpasar, Oktober 2021
Kepala Badan Pusat Statistik
Provinsi Bali



Hanif Yahya, S.Si., M.Si.

DAFTAR ISI

KATA PENGANTAR	v
DAFTAR ISI	vii
DAFTAR TABEL	ix
DAFTAR GAMBAR	xi
BAB I PENDAHULUAN	1
I.1 Latar Belakang.....	3
I.2 Tujuan.	7
I.3 Cakupan	8
I.4 Konsep dan Definisi.....	8
I.4.1 Usaha Penyedia Akomodasi.....	8
I.4.2 Usaha Hotel	9
I.4.3 Hotel Bintang	9
I.4.4 Hotel Non Bintang	10
I.4.5 Tingkat Penghunian Kamar Hotel (TPK)	10
I.4.6 Tingkat Pemakaian Tempat Tidur (TPTT)	10
I.4.7 Rata-rata Lamanya Tamu Menginap.....	10
BAB II ULASAN RINGKAS	15
II.1 Jumlah Hotel dan Akomodasi Lainnya.	15
II.2 Tingkat Penghunian Kamar Hotel.....	21
II.3 Rata-rata Lama Tamu Menginap.....	24
LAMPIRAN.....	29

DAFTAR TABEL

Lampiran 1.	Jumlah Hotel/Akomodasi Lainnya, Kamar, dan Tempat Tidur di Provinsi Bali, 2020.....	31
Lampiran 2.	Presentase Tingkat Penghunian Kamar Hotel Dirinci Menurut Jenis Hotel di Provinsi Bali, 2020.....	32
Lampiran 3.	Presentase Tingkat Pemakaian Tempat Tidur Dirinci Menurut Jenis Hotel di Provinsi Bali, 2020.....	33
Lampiran 4.	Rata-rata Lama Tamu Asing dan Domestik Menginap Dirinci Menurut Jenis Hotel di Provinsi Bali, 2020	34
Lampiran 5.	Rata-rata Lama Tamu Asing Menginap Dirinci Menurut Jenis Hotel di Provinsi Bali, 2020	35
Lampiran 6.	Rata-Rata Lama Tamu Domestik Menginap Dirinci Menurut Jenis Hotel di Provinsi Bali, 2020.....	36
Lampiran 7.	Perbandingan Tamu Asing (AS) dan Domestik (D) yang Datang ke Hotel Dirinci Menurut Jenis Hotel di Provinsi Bali, 2020 ..	37
Lampiran 8.	Jumlah Malam Kamar Terpakai (<i>Room Night Occupied</i>) Dirinci Menurut Jenis Hotel di Provinsi Bali, 2020	38
Lampiran 9.	Banyaknya Malam Tamu (<i>Guest Night</i>) Dirinci Menurut Jenis Hotel di Provinsi Bali, 2020	39
Lampiran 10.	Persentase Tingkat Penghunian Kamar Hotel Berbintang Dirinci Menurut Kelas Hotel di Provinsi Bali, 2020.....	40
Lampiran 11.	Persentase Tingkat Pemakaian Tempat Tidur Hotel Berbintang Dirinci Menurut Kelas Hotel di Provinsi Bali, 2020.....	41
Lampiran 12.	Rata-Rata Lama Tamu Asing dan Domestik Menginap Pada Hotel Bintang Dirinci Menurut Kelas Hotel di Provinsi Bali, 2020	42
Lampiran 13.	Rata-Rata Lama Tamu Asing Menginap Pada Hotel Bintang Dirinci Menurut Kelas Hotel di Provinsi Bali, 2020.....	43
Lampiran 14.	Rata-Rata Lama Tamu Domestik Menginap Pada Hotel Berbintang Dirinci Menurut Kelas Hotel di Provinsi Bali, 2020	44
Lampiran 15.	Perbandingan Tamu Asing (AS) dan Domestik (D) yang Datang Pada Hotel Berbintang Dirinci Menurut Kelas Hotel di Provinsi Bali, 2020	45

Lampiran 16.	Banyaknya Malam Kamar Terpakai (<i>Room Night Occupied</i>) Pada Hotel Berbintang Dirinci Menurut Kelas Hotel di Provinsi Bali, 2020	47
Lampiran 17.	Banyaknya Malam Tamu (<i>Guest Night</i>) Pada Hotel Berbintang Dirinci Menurut Kelas di Provinsi Bali, 2020	48
Lampiran 18.	Tingkat Penghunian Kamar (TPK) Hotel Non Bintang, Rata-Rata Lama Tamu Menginap (RTM) Dirinci Per Bulan di Provinsi Bali, 2020	49
Lampiran 19.	Rata-Rata Lama Tamu Asing (RTM Asing) Menginap dan Rata-Rata Lama Tamu Domestik Menginap (RTM Domestik) pada Hotel Non Bintang Dirinci Menurut Per Bulan di Provinsi Bali, 2020	50
Lampiran 20.	Tingkat Penghunian Kamar Hotel Non Bintang Dirinci Menurut Kabupaten/Kota Per Bulan di Provinsi Bali, 2020	51
Lampiran 21.	Rata-Rata Lama Tamu Asing dan Domestik Menginap Hotel Non Bintang Dirinci Menurut Kabupaten/Kota Per Bulan di Provinsi Bali, 2020.....	53
Lampiran 22.	Rata-Rata Lama Tamu Asing Menginap Hotel Non Bintang Dirinci Menurut Kabupaten/Kota Per Bulan di Provinsi Bali, 2020	55
Lampiran 23.	Rata-Rata Lama Tamu Domestik Menginap Hotel Non Bintang Dirinci Menurut Kabupaten/Kota Per Bulan di Provinsi Bali, 2020	57
Lampiran 24.	Persentase Tingkat Pemakaian Tempat Tidur Hotel Non Bintang Dirinci Menurut Kelompok Kamar Per Kabupaten/Kota di Provinsi Bali, 2020.....	59

DAFTAR GAMBAR

Gambar 1.	Perbandingan Jumlah Hotel Bintang dan Non Bintang di Provinsi Bali, 2020.....	16
Gambar 2.	Jumlah Hotel Bintang Menurut Klasifikasi Hotel di Provinsi Bali, 2020.....	17
Gambar 3.	Jumlah Hotel Bintang Menurut Kabupaten/Kota di Provinsi Bali, 2020.....	18
Gambar 4.	Jumlah Hotel Non Bintang Menurut Kabupaten/Kota di Provinsi Bali, 2020.....	19
Gambar 5.	Jumlah Kamar Hotel Menurut Jenis Hotel di Provinsi Bali, 2020	20
Gambar 6.	Jumlah Tempat Tidur Menurut Jenis Hotel di Provinsi Bali, 2019	21
Gambar 7.	Tingkat Penghunian Kamar di Provinsi Bali Berdasarkan Klasifikasi, 2019-2020	22
Gambar 8.	Perkembangan Tingkat Penghunian Kamar di Provinsi Bali per Bulan, 2020.....	23
Gambar 9.	Rata-rata Lama Tamu Menginap di Provinsi Bali, 2020 (Hari).	Error! Bookmark not defined.
Gambar 10.	Perkembangan Rata-rata Lama Tamu Menginap di Provinsi Bali per Bulan, 2020 (Hari). Error! Bookmark not defined.	6
Gambar 11.	Perkembangan Rata-rata Lama Menginap Tamu Asing di Provinsi Bali per Bulan, 2020	247
Gambar 12.	Perkembangan Rata-rata Lama Menginap Tamu Domestik di Provinsi Bali per Bulan, 2020	268



BAB I PENDAHULUAN



<https://bali.bps.go.id>

BAB I

PENDAHULUAN

I.1 Latar Belakang

Sektor pariwisata merupakan salah satu sektor yang relatif strategis dan mampu menjadi sumber devisa terbesar kedua setelah batu bara, *crude palm oil* (CPO), dan kelapa sawit (Kompas, 03/10/2019). Sektor pariwisata juga ditengarai menjadi salah satu sektor yang cukup rentan terhadap krisis dan bencana. Berdasarkan publikasi yang dirilis oleh UNWTO (2020: *A Year In Review*) menunjukkan bahwa peningkatan kedatangan wisatawan mancanegara dunia mengalami peningkatan sejak tahun 1989 hingga tahun 2019. Pada tahun 1989 kedatangan wisatawan mancanegara diprediksi mencapai 438 juta orang, sementara naik hingga di tahun 2019 mencapai 1,46 miliar orang.

Terjadinya bencana Kesehatan yakni pandemi Covid-19 di tahun 2020 secara global menyebabkan perputaraan arah perubahan kondisi pariwisata dunia. UNWTO juga memprediksi bahwa kondisi kedatangan wisatawan mancanegara dunia menunjukkan penurunan hingga 73,9 persen, dari 1,46 miliar di tahun 2019 menjadi hanya 381 juta kedatangan wisman.

Tidak hanya bencana kesehatan seperti mewabahnya Covid-19, namun dari data estimasi kedatangan wisatawan mancanegara dunia juga menunjukkan bahwa trend kedatangan wisman yang selalu menunjukkan peningkatan pada perjalanannya juga menunjukkan beberapa kontraksi. Salah satu contohnya adalah di tahun 2003 yakni adanya epidemi SARS menyebabkan kontraksi jumlah kedatangan wisman dunia hingga 2 juta wisman (-0,4 persen). Selain itu, pada tahun 2009 dengan terjadinya krisis ekonomi global menyebabkan penurunan kedatangan wisman hingga minus 37 juta wisman (-4,0 persen). Beberapa kondisi tersebut menunjukkan bahwa pada dasarnya disamping sebagai sektor unggulan penerimaan devisa suatu negara, sektor pariwisata juga diindikasikan sebagai sektor yang cukup rentan terhadap bencana dan krisis.

Bagaimana dengan pariwisata Indonesia? Di Indonesia, sektor pariwisata merupakan sektor yang menjadi prioritas nasional seperti yang tertuang dalam Rencana Pembangunan Jangka Menengah (RPJM) 2015-2019. Sasaran pertumbuhan yang dimaksud antara lain sektor pariwisata bertumbuh sebesar delapan persen, wisatawan mancanegara yang datang ke Indonesia mencapai 20 juta, wisatawan domestik yang datang mencapai 275 juta, serta devisa yang diperoleh dari sektor ini mencapai 240 triliun Rupiah. Adapun sasaran pembangunan inklusif kepariwisataan yang akan dicapai antara lain meningkatnya usaha lokal industri pariwisata,

serta meningkatnya tenaga kerja lokal yang tersertifikasi. Situasi pandemi Covid-19 juga memberikan pukulan terhadap kondisi pariwisata Indonesia yang terutama ditunjukkan oleh turunnya secara drastis jumlah kedatangan wisatawan mancanegara hingga minus 75,03 persen.

Bali sebagai bagian dari Indonesia merupakan sentra pariwisata nasional, bahkan dunia. Pembentukan 10 Bali Baru juga terilhami akan hebatnya pariwisata Bali. Pariwisata Bali merupakan sebuah paket yang relatif lengkap untuk perjalanan wisata. Mulai dari keindahan alam, budaya, serta ragam kuliner yang relatif khas. Beragam pula jenis-jenis tempat wisata yang ada di Pulau Bali, mulai dari pantai, sawah-sawah terasering, kawasan hutan dan danau, gunung berapi, air terjun, serta kawasan wisata buatan seperti desa wisata lumayan telah dikenal dunia. Kesenian pun tak luput dari pandangan para wisatawan yang berkunjung. Seni tari, seni lukis, seni musik gamelan, dan seni bangunan arsitektur juga diminati para wisatawan yang berkunjung. Bahkan, beberapa destinasi di Bali masuk dalam kategori destinasi terbaik dunia menurut *Traveler's Choice Best of The Best 2020*.

Salah satu unsur penunjang dalam kepariwisataan adalah jasa akomodasi. Provinsi Bali yang dulu dikenal sebagai daerah agraris dengan bentangan sawah hijau kini sebagian telah menjadi deretan hotel dan sarana penunjang pariwisata lainnya. Jumlah hotel berbintang meningkat hampir dua kali lipat hanya dalam rentang

sekitar sepuluh tahun terakhir. Pada tahun 2006 hotel bintang di Bali baru sebanyak 147 hotel, kemudian di tahun 2015 jumlahnya telah mencapai 281 hotel bintang. Pada tahun 2019, hotel bintang yang ada di Provinsi Bali mencapai 507 hotel, meningkat hampir dua kali lipat jika dibandingkan dengan tahun sebelumnya. Namun, pada masa pandemi Covid-19 tidak banyak juga yang bisa bertahan. Hanya 380 hotel yang mampu tetap bertahan di tengah sulitnya ekonomi yang disebabkan oleh pandemi Covid-19.

Dari sisi pertumbuhan ekonomi, pandemi Covid-19 telah menimbulkan kontraksi pada perekonomian Bali. Perekonomian Bali selama tahun 2020 tercatat tumbuh negatif (terkontraksi) sedalam -9,31 persen. Ekonomi Bali dengan sektor pariwisata sebagai kontributor utama sangat terdampak dengan adanya pandemi COVID-19 yang menyebabkan pemberlakuan berbagai pembatasan-pembatasan sehingga melumpuhkan aktivitas pariwisata. Terganggunya aktivitas pariwisata di Bali selama tahun 2020 tercermin pada pertumbuhan negatif terdalam yang terjadi pada kategori-kategori lapangan usaha yang berkaitan erat dengan pariwisata yakni Kategori H (Transportasi dan Pergudangan) dan Kategori I (Penyediaan Akomodasi dan Makan Minum). Kategori H (Transportasi dan Pergudangan) dengan aktivitas yang dominan ditujukan untuk mobilitas wisatawan tercatat mengalami kontraksi sedalam -31,79 persen. Diikuti oleh Kategori I (Penyediaan

Akomodasi dan Makan Minum) yang mencakup aktivitas hotel dan restoran tercatat mengalami kontraksi sedalam -27,52 persen

Guna mendukung berkembangnya pariwisata, tidak terlepas dari adanya komponen-komponen penunjang. Usaha perhotelan/akomodasi merupakan salah satu komponen penunjang dan menjadi topik bahasan utama dalam publikasi ini. Dari kegiatan sub sektor usaha perhotelan/akomodasi diharapkan dapat diperoleh informasi dan indikator-indikator yang menggambarkan kondisi obyektif aktivitas kepariwisataan.

Publikasi ini menyajikan beberapa indikator kepariwisataan di Provinsi Bali, khususnya yang terkait usaha hotel/akomodasi. Informasi dan indikator pokok yang disajikan umumnya meliputi perkembangan jumlah hotel/akomodasi lainnya, tingkat penghunian kamar, serta rata-rata lama menginap tamu.

I.2 Tujuan.

Penyajian Publikasi Tingkat Penghunian Kamar Akomodasi Provinsi Bali 2020 dimaksudkan untuk memberikan informasi sehubungan data tingkat penghunian kamar, rata-rata lama menginap, dan perkembangan jumlah hotel/akomodasi lainnya di Provinsi Bali. Diharapkan data tersebut bermanfaat sebagai bahan pertimbangan bagi perencanaan, evaluasi, dan pengambilan

keputusan pembangunan dan pengembangan sektor pariwisata di masa yang akan datang.

I.3 Cakupan

Data yang disajikan dalam publikasi ini merupakan hasil pengolahan dan penghitungan/estimasi yang mencakup hotel/akomodasi lainnya yang tersebar di seluruh kabupaten/kota di Provinsi Bali.

I.4 Konsep dan Definisi

I.4.1 Usaha Penyedia Akomodasi

Usaha Penyedia Akomodasi dalam publikasi ini didefinisikan sebagai usaha yang menyediakan akomodasi untuk pengunjung dan pelancong lainnya. Usaha penyediaan akomodasi ini dapat berupa penyediaan fasilitas akomodasi saja atau fasilitas akomodasi yang disertai dengan fasilitas makanan dan minuman. Termasuk penyediaan akomodasi dengan *furniture*, lengkap dengan dapur, dengan atau tanpa jasa pramuwisma dan sering kali termasuk beberapa tambahan jasa dan fasilitas seperti fasilitas parkir, binatu, kolam renang, ruang olah raga, fasilitas rekreasi, dan ruang rapat. Usaha penyediaan akomodasi yang dicakup disini berupa usaha

penyedia akomodasi jangka pendek, khususnya untuk harian atau mingguan yang berbentuk usaha hotel.

1.4.2 Usaha Hotel

Usaha Hotel didefinisikan sebagai usaha penyediaan akomodasi berupa kamar-kamar di dalam suatu bangunan, yang dapat dilengkapi dengan jasa pelayanan makan dan minum, kegiatan hiburan dan/atau fasilitas lainnya secara harian dengan tujuan memperoleh keuntungan.

1.4.3 Hotel Bintang

Hotel bintang adalah usaha penyediaan akomodasi jangka pendek yang memenuhi ketentuan sebagai hotel bintang dan ditetapkan oleh instansi khusus yang membinanya. Dalam Permen Parekraf RI no. PM.53/HM.001/ MPEK/2013, disebutkan bahwa standar usaha hotel meliputi:

- a. **Aspek Produk Usaha Hotel** adalah fasilitas akomodasi berupa kamar-kamar yang dapat dilengkapi dengan jasa pelayanan makan dan minum, dan/atau fasilitas lainnya.
- b. **Aspek Pelayanan Usaha Hotel** adalah suatu proses yang memberikan kemudahan melalui prosedur standar pelayanan.
- c. **Aspek Pengelolaan Usaha Hotel** adalah suatu sistem tata kelola dalam menjalankan seluruh kegiatan dalam rangka pencapaian tujuan usaha.

Usaha hotel bintang mencakup kelas hotel bintang satu, dua, tiga, empat, dan lima (BPS, 2017).

I.4.4 Hotel Nonbintang

Hotel Nonbintang dapat disebut juga sebagai hotel melati. Kelompok ini mencakup usaha penyediaan jasa layanan penginapan bagi umum yang dikelola secara komersial dengan menggunakan sebagian atau seluruh bagian bangunan yang telah memenuhi ketentuan sebagai hotel melati yang ditetapkan dalam surat keputusan instansi yang membinanya.

I.4.5 Tingkat Penghunian Kamar Hotel (TPK)

Tingkat Penghunian Kamar Hotel (TPK) didefinisikan sebagai jumlah kamar yang telah disewakan atau dihuni dibandingkan dengan jumlah kamar yang tersedia di hotel tersebut (dalam persen).

I.4.6 Tingkat Pemakaian Tempat Tidur (TPTT)

Tingkat Pemakaian Tempat Tidur (TPTT) didefinisikan sebagai jumlah tempat tidur hotel yang telah disewakan atau digunakan dibandingkan dengan jumlah tempat tidur yang tersedia di hotel itu (dalam persen).

I.4.7 Rata-rata Lamanya Tamu Menginap

Rata-rata Lamanya Tamu Menginap didefinisikan sebagai banyaknya malam tempat tidur yang dipakai dibagi dengan

banyaknya tamu yang datang menginap. Rata-rata lamanya tamu menginap ini dapat dibedakan antara tamu asing dan tamu domestik.

- a. Rata-rata lamanya tamu asing menginap adalah banyaknya malam tempat tidur yang dipakai oleh tamu asing dibagi dengan banyaknya tamu asing yang menginap.
- b. Rata-rata lama tamu domestik menginap adalah banyaknya malam tempat tidur yang dipakai oleh tamu domestik dibagi dengan banyaknya tamu domestik yang menginap.

<https://bali.bps.go.id>



BAB II

ULASAN RINGKAS

<https://bali.bps.go.id>

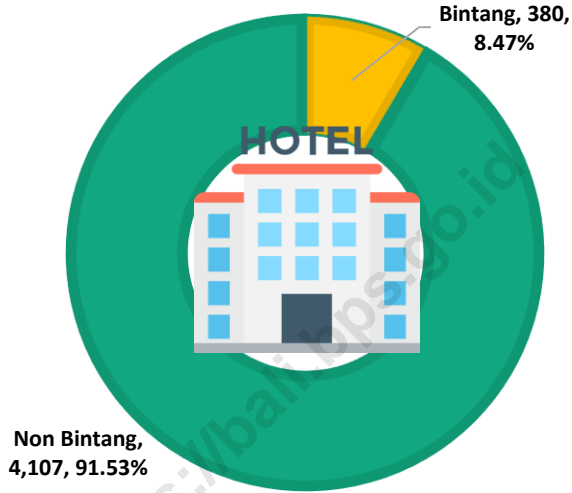
II.1 Jumlah Hotel dan Akomodasi Lainnya.

Tahun 2020 merupakan tahun awal mula terpuruknya ekonomi Bali. Ditetapkannya Covid-19 sebagai pandemi oleh WHO pada tanggal 11 Maret 2020 menjadi awal mula terkontraksinya sektor pariwisata Bali. Hal ini diikuti oleh ditetapkannya *travel restriction* pada tanggal 2 April 2020 oleh Kementerian Hukum dan Ham, berdampak pada pembatasan kegiatan oleh masyarakat, yang berimbas pada pembatasan kedatangan wisatawan mancanegara ke Indonesia. Hal ini tentu saja berdampak pada eksistensi akomodasi yang ada, serta tingkat hunian kamar yang dimiliki oleh masing-masing jasa akomodasi.

Pada tahun 2019, jumlah hotel bintang yang ada di wilayah Provinsi Bali tercatat sebanyak 507 hotel bintang yang tersebar di beberapa Kabupaten/Kota di Provinsi Bali. Namun, pada tahun 2020 tercatat terjadi penurunan jumlah hotel bintang sebagai dampak dari adanya pandemi Covid-19 yakni tercatat hanya 380 hotel bintang.

Gambar 1.

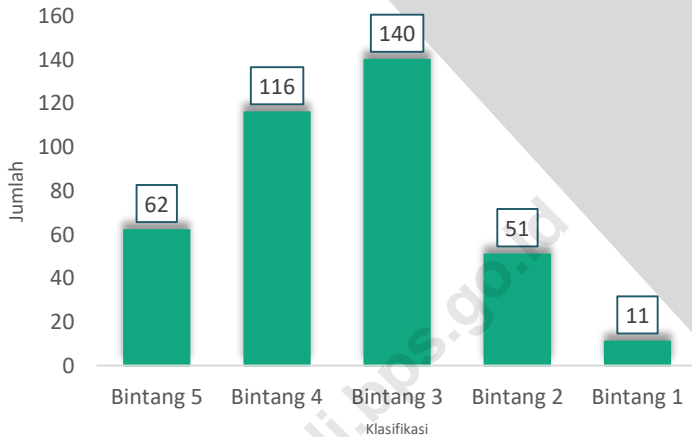
Perbandingan Jumlah Hotel Bintang dan Non Bintang di Provinsi Bali, 2020.



Dirinci menurut jenis hotel yaitu hotel bintang dan non bintang, jumlah hotel bintang di Provinsi Bali tahun 2020 tercatat sebanyak 380 unit hotel atau sebesar 8,47 persen dari total keseluruhan hotel yang ada di Provinsi Bali. Sementara, sisanya sebanyak 91,53 persen merupakan hotel non bintang, atau sebanyak 4.107 unit.

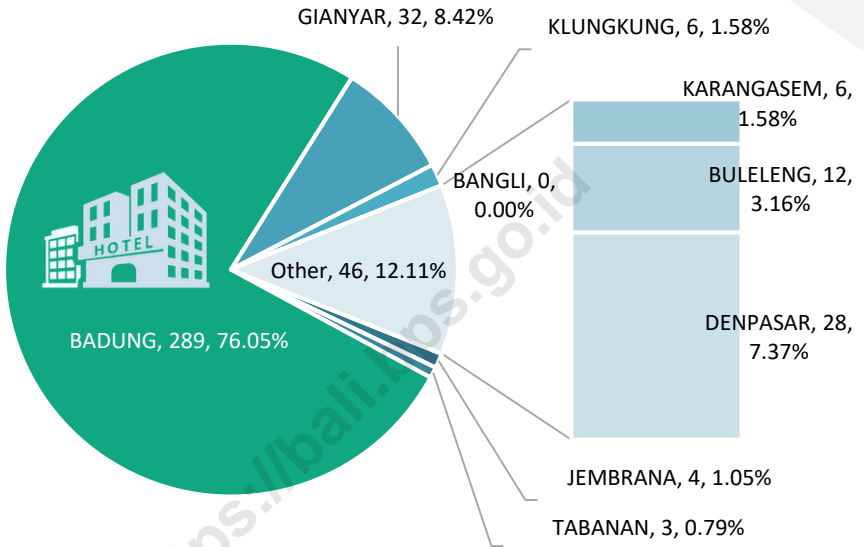
Gambar 2.

Jumlah Hotel Bintang Menurut Klasifikasi Hotel di Provinsi Bali, 2020 (Unit)



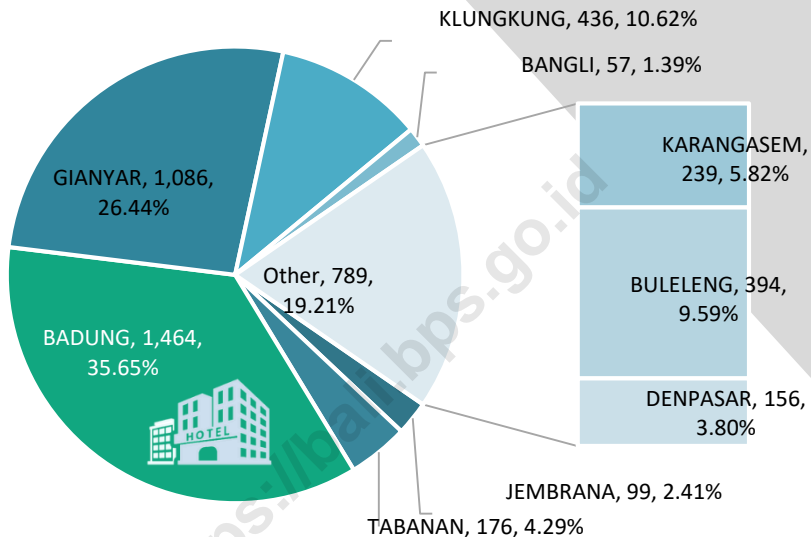
Apabila dipilah menurut klasifikasi hotel, hotel bintang tiga mendominasi jumlah hotel yang ada di Provinsi Bali pada tahun 2020, yaitu sebanyak 140 unit hotel turun dibandingkan tahun 2019 yang tercatat sebanyak 196 unit hotel. Sementara hotel bintang empat di Provinsi Bali tercatat sebanyak 116 unit hotel turun dibandingkan tahun 2019 yang tercatat sebanyak 144 unit hotel, disusul oleh hotel bintang lima tercatat sebanyak 62 unit hotel yang turun dibandingkan tahun 2019 yang tercatat 78 unit hotel, hotel bintang dua sebanyak 51 unit hotel, turun dibandingkan tahun 2019 yang tercatat 72 unit hotel, serta hotel bintang satu berjumlah 11 unit yang juga menunjukkan penurunan jika dibandingkan tahun 2019 yang tercatat sebanyak 17 unit hotel.

Gambar 3.
Jumlah Hotel Bintang Menurut Kabupaten/Kota di Provinsi Bali, 2020



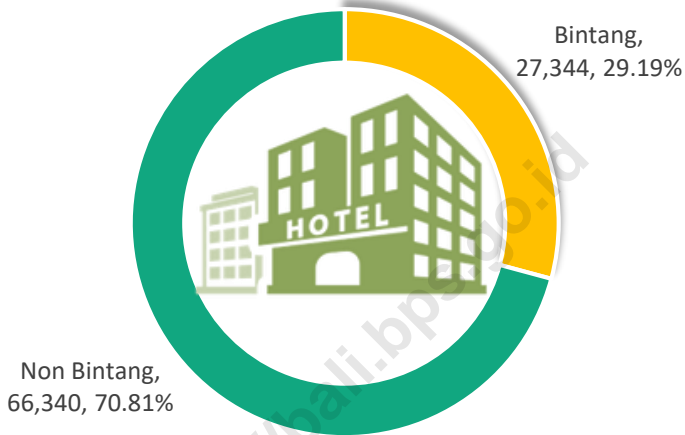
Sebaran hotel bintang menurut kabupaten/kota yang ada di Provinsi Bali, didominasi oleh Kabupaten Badung sebanyak 289 unit hotel bintang. Sementara posisi kedua ditempati oleh Kabupaten Gianyar sebanyak 32 hotel bintang. Posisi ketiga ditempati oleh Kota Denpasar sebanyak 28 hotel bintang. Posisi keempat ditempati oleh Kabupaten Buleleng sebanyak 12 hotel bintang. Data selengkapnya dapat dilihat pada gambar 3.

Gambar 4.
 Jumlah Hotel Non Bintang Menurut Kabupaten/Kota di Provinsi Bali, 2020
 (Unit)



Sejalan dengan jumlah akomodasi berbintang, akomodasi non bintang, juga didominasi oleh Kabupaten Badung sebagai peringkat pertama dengan jumlah 1.464 hotel (35,65 persen), disusul Kabupaten Gianyar sejumlah 1.086 hotel (26,44) persen, kemudian Kabupaten Klungkung sebanyak 436 hotel (10,62) persen. Dominasi ketiga kabupaten ini merupakan sentra pariwisata yang menjadi unggulan. Terlebih saat ini khususnya di Kabupaten Klungkung wisata Nusa Penida sedang hits di kalangan anak muda.

Gambar 5.
Jumlah Kamar Hotel Menurut Jenis Hotel di Provinsi Bali, 2020



Sejalan dengan ketersediaan penurunan jumlah hotel di tahun 2020, hal ini berimbas pada jumlah ketersediaan kamar. Pada tahun 2019, jumlah kamar secara keseluruhan pada usaha akomodasi tercatat mencapai 112.954 buah kamar, namun pada tahun 2020 hanya tercatat sebanyak 93.684 buah kamar. Sebaran kamar hotel meliputi 27.344 kamar pada hotel berbintang, dan 66.340 kamar pada hotel non bintang.

Jumlah tempat tidur yang tersedia berdasarkan jenis hotel meliputi 54.672 buah tempat tidur pada hotel berbintang, dan 60.411 buah tempat tidur pada hotel non bintang.

Gambar 6.
Jumlah Tempat Tidur Menurut Jenis Hotel di Provinsi Bali, 2020

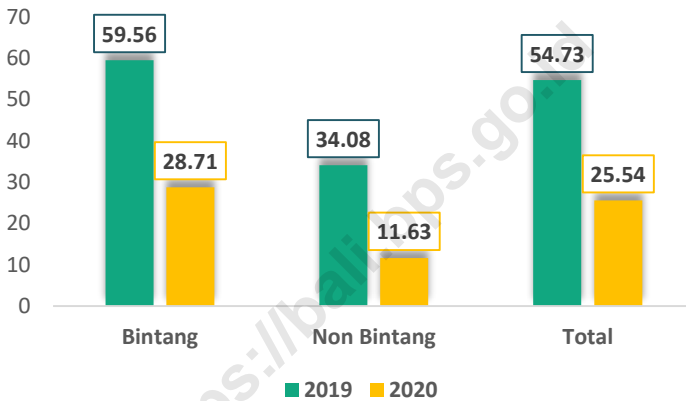


II.2 Tingkat Penghunian Kamar Hotel.

Tingkat Penghunian Kamar (TPK) hotel/akomodasi merupakan salah satu indikator yang dapat merefleksikan tingkat produktivitas usaha subsektor jasa akomodasi. Jika TPK meningkat dan cenderung mendekati 100 persen, menunjukkan bahwa sebagian besar atau hampir seluruh kamar tersedia laku terjual. Sebaliknya apabila TPK menurun sampai mendekati 0,00 persen pertanda sebagian besar atau hampir seluruh kamar tersedia tidak laku terjual. Dibandingkan dengan keadaan tahun sebelumnya (sebelum merebaknya pandemic Covid-19), TPK hotel di Provinsi Bali tahun 2020 secara keseluruhan hanya tercatat sebesar 25,54 persen.

Jika dibandingkan dengan tahun 2019 yang tercatat sebesar 54,73 persen, tentu Covid-19 cukup memberikan hantaman pada sektor pariwisata Bali.

Gambar 7.
Tingkat Penghunian Kamar di Provinsi Bali Berdasarkan Klasifikasi, 2019-2020 (Persen)

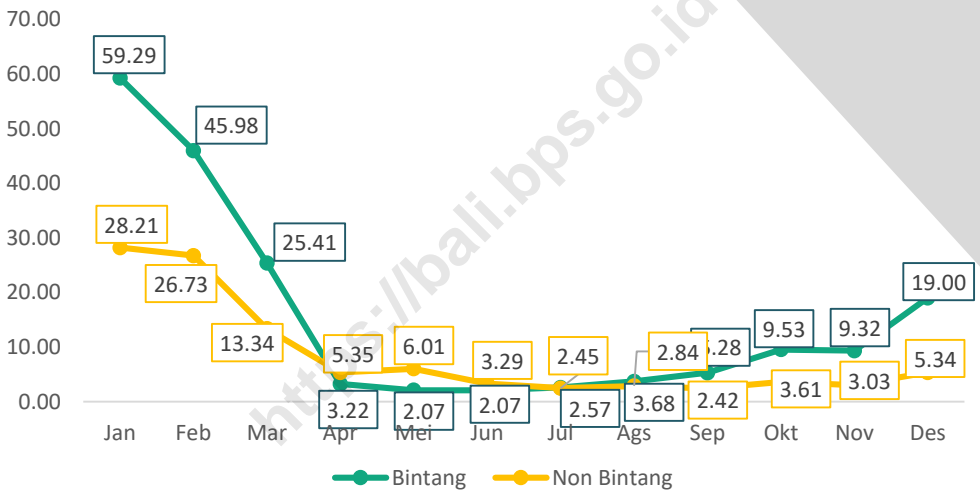


Jika dilihat menurut klasifikasi hotel, pada tahun 2020 tingkat penghunian kamar hotel bintang tercatat sebesar 28,71 persen, menurun dibandingkan tahun 2019 yang tercatat sebesar 59,56 persen. Sementara itu, tingkat hunian kamar hotel non bintang pada tahun 2020 tercatat sebesar 11,63 persen, menurun dibandingkan tahun 2019 yang tercatat sebesar 34,08 persen.

Apabila dilihat perkembangan per bulan, tingkat hunian kamar untuk tiap-tiap bulan selama tahun 2020, terlihat bahwa hotel bintang maupun non bintang cenderung menunjukkan tren yang hampir sama. Sebelum ditetapkan Covid-19 sebagai pandemi,

tingkat hunian kamar masih berada di kisaran normal. Namun setelah pada bulan maret 2020, nilai TPK berangsur-angsur menurun dengan pola yang sama untuk kedua jenis klasifikasi hotel.

Gambar 8.
Perkembangan Tingkat Penghunian Kamar di Provinsi Bali per Bulan, 2020.

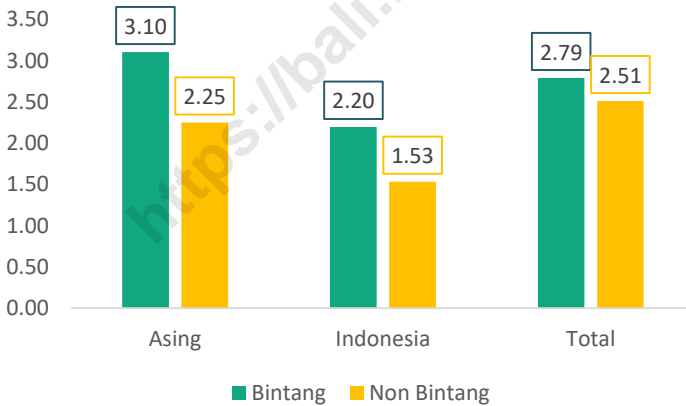


TPK hotel bintang mencapai puncaknya pada bulan Januari 2020 yang mencapai 59,26 persen dan terendah TPK pada bulan Mei dan Juni 2020 yang hanya sebesar 2,07 persen. Hal relatif serupa juga terjadi pada hotel non bintang yang mencapai puncak tingkat hunian kamar pada bulan Januari 2020 yaitu sebesar 28,21 persen, dan mencapai titik terendah pada bulan Juli yang hanya mencapai 2,45 persen.

II.3 Rata-rata Lama Tamu Menginap

Indikator rata-rata lama tamu menginap memberikan gambaran berapa lama tamu menginap dalam suatu usaha hotel/akomodasi. Kemampuan suatu hotel/akomodasi memikat serta merebut wisatawan untuk merasa betah tinggal dan menginap lebih lama tercermin dari besar kecilnya rata-rata lama tamu menginap.

Gambar 9.
Rata-rata Lama Tamu Menginap di Provinsi Bali, 2020 (Hari)



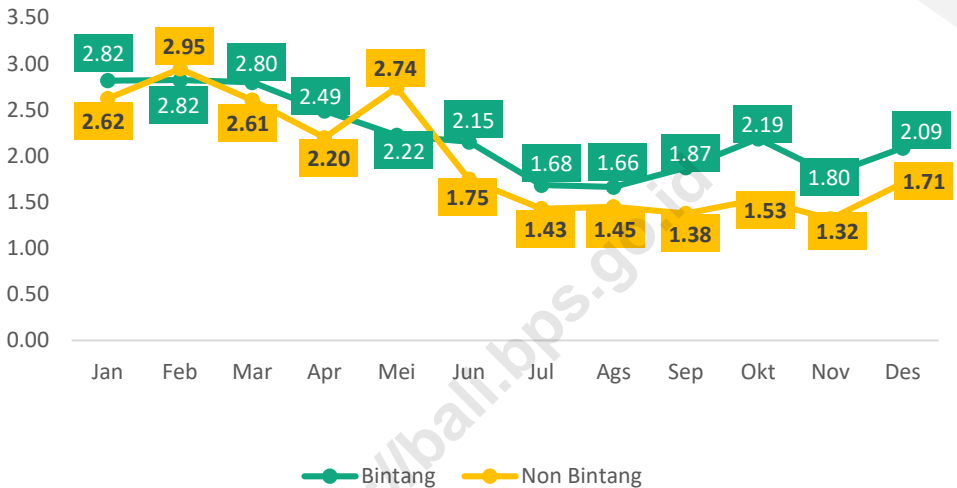
Rata-rata lama tamu asing dan Indonesia menginap (RMT) untuk seluruh jenis spesifikasi dan klasifikasi hotel/akomodasi tahun 2020 yaitu 2,76 hari. Capaian ini tercatat lebih rendah dari tahun sebelumnya sebesar 2,80 hari. Dari angka tersebut, berarti bahwa umumnya lama tamu asing dan Domestik menginap berkisar antara

2 sampai 3 hari. Secara umum rata-rata lama tamu asing dan Indonesia menginap di hotel berbintang lebih lama dari hotel/akomodasi non bintang, tercatat pada tahun 2020 rata-rata lama tamu asing dan Indonesia menginap hotel bintang mencapai 2,79 hari, sedangkan hotel non bintang hanya 2,51 hari.

Rata-rata lama tamu asing menginap (RMTA) pada tahun 2020 di hotel bintang mencapai 3,10 hari, lebih lama dibandingkan dengan di hotel non bintang yang mencapai 2,25 hari. Rata-rata lama tamu Indonesia menginap (RTMN) di hotel berbintang lebih lama yaitu 2,20 hari dibandingkan hotel non bintang 1,53 hari.

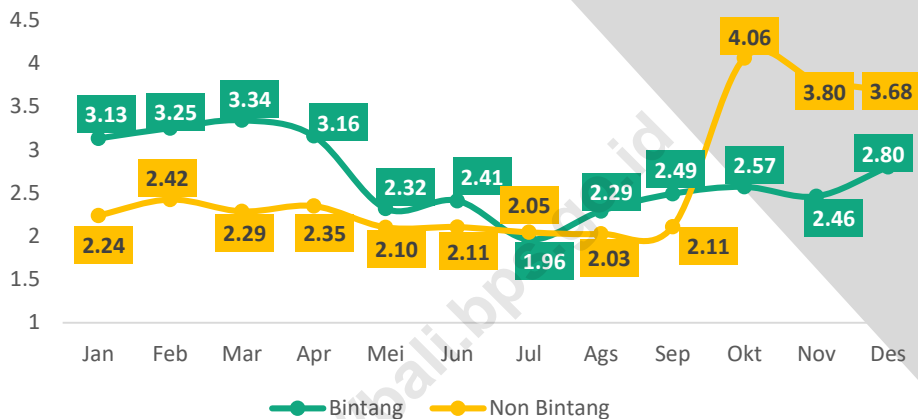
Apabila dilihat tren per bulannya, rata-rata lama tamu menginap di hotel bintang mencapai puncaknya pada bulan Januari dan Februari 2020, yang tercatat selama 2,82 hari. Namun, nilai rata-rata lama tamu menginap hotel bintang mencapai titik terendah pada bulan Agustus 2020 yaitu selama 1,66 hari. Rata-rata lama tamu menginap hotel non bintang mencapai waktu terlama pada bulan Februari 2020 yaitu selama 2,95 hari, serta mampu melampaui capaian hotel bintang. Sementara rata-rata lama menginap paling sebentar pada bulan November 2020 selama 1,32 hari.

Gambar 10.
Perkembangan Rata-rata Lama Tamu Menginap di Provinsi Bali per Bulan, 2020 (Hari)



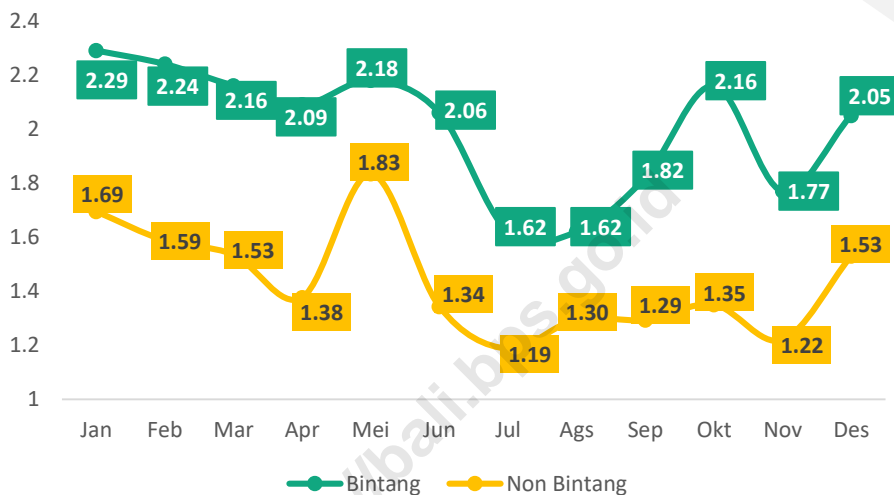
Secara umum, rata-rata lama tamu asing menginap baik pada hotel bintang maupun non bintang menunjukkan kondisi yang cenderung fluktuatif. Secara umum nilai rata-rata lama tamu menginap yang cenderung didominasi oleh hotel bintang, bila dilihat berdasarkan asal wisman, di bulan Januari 2020 rata-rata lama tamu asing menginap pada hotel bintang lebih lama daripada hotel non bintang. Namun kondisi penurunan terjadi hingga bulan Juli 2020, dan kembali naik. Jika dilihat pada bulan Oktober 2021, nilai rata lama menginap hotel non bintang tercatat naik melebihi catatan pada hotel bintang.

Gambar 11.
Perkembangan Rata-rata Lama Menginap Tamu Asing di Provinsi Bali per Bulan, 2020



Tidak berbeda dengan lama menginap wisatawan asing, lama menginap tamu Indonesia pada hotel bintang selalu lebih tinggi dibandingkan hotel non bintang. Pada gambar 12, dapat dilihat bahwa garis hijau yang mewakili hotel bintang selalu di atas hotel non bintang yang diwakili garis orange. Rata-rata lama tamu Indonesia menginap pada hotel bintang setiap bulannya selama 2-3 hari, sedangkan pada hotel non bintang hanya mencapai 1-2 hari saja.

Gambar 12.
Perkembangan Rata-rata Lama Menginap Tamu Domestik di Provinsi Bali per Bulan, 2020





LAMPIRAN

<https://bali.bps.go.id>

Lampiran 1. Jumlah Hotel/Akomodasi Lainnya, Kamar, dan Tempat Tidur di Provinsi Bali, 2020.

	Hotel / Akomodasi	Jumlah		
		Unit	Kamar	Tempat Tidur
I.	<i>Hotel Berbintang</i>	380	27.344	54.762
	a. Bintang 1	11	431	471
	b. Bintang 2	51	2.057	4.808
	c. Bintang 3	140	6.895	12.250
	d. Bintang 4	116	10.411	20.664
	e. Bintang 5	62	7.550	16.569
II.	<i>Hotel Non Bintang</i>	4.107	66.340	60.411
	a. Melati I	707	17.141	24.687
	b. Non Bintang Lainnya	3.400	49.199	35.724
	Jumlah :			
	2020	4.487	93.684	115.173

Lampiran 2. Presentase Tingkat Penghunian Kamar Hotel Dirinci Menurut Jenis Hotel di Provinsi Bali, 2020

Bulan	Hotel Berbintang	Hotel Non Bintang	Seluruh Jenis Hotel
Januari	59,29	28,21	53,62
Pebruari	45,98	26,73	43,50
Maret	25,41	13,34	23,05
April	3,22	5,35	3,38
Mei	2,07	6,01	2,58
Juni	2,07	3,29	2,18
Juli	2,57	2,45	2,51
Agustus	3,68	2,84	4,61
September	5,28	2,42	5,62
Oktober	9,53	3,61	8,32
November	9,32	3,03	8,85
Desember	19,00	5,34	15,01
J u m l a h :			
2020	28,71	11,63	25,54
2019	59,56	34,08	54,73
2018	64,82	34,56	56,58
2016	64,24	35,97	53,61
2015	61,75	37,51	53,64

Lampiran 3. Presentase Tingkat Pemakaian Tempat Tidur Dirinci Menurut Jenis Hotel di Provinsi Bali, 2020

Bulan	Hotel Berbintang	Hotel Non Bintang	Seluruh Jenis Hotel
Januari	81,20	36,91	74,59
Pebruari	64,15	34,53	60,11
Maret	31,93	20,51	30,56
April	3,57	12,30	4,86
Mei	2,25	15,42	4,22
Juni	2,36	8,64	3,49
Juli	3,29	7,92	4,24
Agustus	6,29	9,11	6,69
September	9,22	9,37	9,24
Oktober	13,13	11,61	12,84
November	13,67	13,09	13,57
Desember	24,57	11,71	22,33
Jumlah :			
2020	32,79	19,13	30,64
2019	81,3	47,52	75,35
2018	89,86	44,98	77,67
2016	80,51	45,83	67,78
2015	75,01	39,57	65,04

Lampiran 4. Rata-rata Lama Tamu Asing dan Domestik Menginap Dirinci Menurut Jenis Hotel di Provinsi Bali, 2020

Bulan	Hotel Berbintang	Hotel Non Bintang	Seluruh Jenis Hotel
Januari	2,82	2,62	2,75
Pebruari	2,82	2,95	2,70
Maret	2,80	2,61	2,74
April	2,49	2,20	2,16
Mei	2,22	2,74	2,06
Juni	2,15	1,75	2,01
Juli	1,68	1,43	1,81
Agustus	1,66	1,45	1,96
September	1,87	1,38	2,16
Oktober	2,19	1,53	2,07
November	1,80	1,32	1,99
Desember	2,09	1,71	2,08
Jumlah :			
2020	2,79	2,51	2,76
2019	2,84	2,54	2,80
2018	3,14	2,72	3,07
2016	2,99	2,8	2,94
2015	2,91	2,57	2,83

Lampiran 5. Rata-rata Lama Tamu Asing Menginap Dirinci Menurut Jenis Hotel di Provinsi Bali, 2020

Bulan	Hotel Berbintang	Hotel Non Bintang	Seluruh Jenis Hotel
Januari	3,13	2,24	3,01
Pebruari	3,25	2,42	3,01
Maret	3,34	2,29	3,19
April	3,16	2,35	2,69
Mei	2,32	2,10	2,23
Juni	2,41	2,11	2,28
Juli	1,96	2,05	2,17
Agustus	2,29	2,03	2,31
September	2,49	2,11	2,36
Oktober	2,57	4,06	2,34
November	2,46	3,80	2,24
Desember	2,80	3,68	2,42
Jumlah :			
2020	3,10	2,25	3,19
2019	3,16	3,12	3,16
2018	3,37	3,18	3,34
2016	3,13	3,3	3,17
2015	3,17	3,11	3,16

Lampiran 6. Rata-Rata Lama Tamu Domestik Menginap Dirinci Menurut Jenis Hotel di Provinsi Bali, 2020

Bulan	Hotel Berbintang	Hotel Non Bintang	Seluruh Jenis Hotel
Januari	2,29	1,69	2,26
Pebruari	2,24	1,59	2,21
Maret	2,16	1,53	2,14
April	2,09	1,38	1,78
Mei	2,18	1,83	1,92
Juni	2,06	1,34	1,84
Juli	1,62	1,19	1,64
Agustus	1,62	1,30	1,88
September	1,82	1,29	2,11
Oktober	2,16	1,35	2,02
November	1,77	1,22	1,95
Desember	2,05	1,53	2,05
Jumlah :			
2020	2,20	1,53	2,17
2019	2,29	1,86	2,23
2018	2,73	2,14	3,34
2016	2,63	2,03	2,43
2015	2,34	1,9	2,2

Lampiran 7. Perbandingan Tamu Asing (AS) dan Domestik (D) yang Datang ke Hotel Dirinci Menurut Jenis Hotel di Provinsi Bali, 2020

Bulan	Hotel Berbintang		Hotel Non Bintang		Seluruh Jenis Hotel	
	AS	D	AS	D	AS	D
Januari	64,46	35,54	69,41	30,59	64,94	35,06
Pebruari	60,08	39,92	69,66	30,34	61,01	38,99
Maret	55,91	44,09	70,65	29,35	57,49	42,51
April	37,94	62,06	48,31	51,69	42,46	57,54
Mei	30,21	69,79	55,32	44,68	44,45	55,55
Juni	29,88	70,12	48,56	51,44	39,64	60,36
Juli	16,19	83,81	52,17	47,83	31,44	68,56
Agustus	8,39	91,61	52,36	47,64	18,19	81,81
September	8,60	91,40	58,93	41,07	19,05	80,95
Oktober	5,28	94,72	59,03	40,97	15,92	84,08
November	4,62	95,38	57,01	42,99	15,27	84,73
Desember	5,36	94,64	42,65	57,35	9,22	90,78
Jumlah :						
2020	51,75	48,25	62,78	37,22	53,16	46,84
2019	70,25	29,75	53,12	46,88	66,72	33,28
2018	64,23	35,77	55,48	44,52	62,66	37,34
2016	72,16	27,84	61,1	38,9	69,28	30,72
2015	68,67	31,33	55,35	44,65	65,43	34,57

Ket : AS = Asing

D = Domestik

Lampiran 8. Jumlah Malam Kamar Terpakai (*Room Night Occupied*)
Dirinci Menurut Jenis Hotel di Provinsi Bali, 2020

Bulan	Hotel Berbintang	Hotel Non Bintang	Seluruh Jenis Hotel
Januari	1.428.538	135.755	1.564.293
Pebruari	986.735	98.390	1.085.125
Maret	331.652	27.029	358.681
April	28.043	11.645	39.688
Mei	17.646	10.804	28.449
Juni	15.816	7.656	23.472
Juli	21.432	5.982	27.414
Agustus	35.993	3.433	39.426
September	45.268	3.489	48.757
Oktober	72.530	5.813	78.343
November	74.972	5.469	80.440
Desember	190.072	12.610	202.682
Jumlah :			
2020	3.248.698	328.073	3.576.772
2019	11.528.388	4.157.876	15.686.264
2018	13.380.299	4.297.523	17.677.822
2016	13.260.573	4.472.856	17.733.429
2015	12.976.125	3.961.744	16.937.869

Lampiran 9. Banyaknya Malam Tamu (*Guest Night*) Dirinci Menurut Jenis Hotel di Provinsi Bali, 2020

Bulan	Hotel Berbintang	Hotel Non Bintang	Seluruh Jenis Hotel
Januari	2.817.764	224.590	3.042.354
Pebruari	1.956.393	166.279	2.122.672
Maret	623.904	54.530	678.434
April	50.207	29.734	79.941
Mei	28.986	34.895	63.880
Juni	30.101	24.124	54.225
Juli	41.405	25.746	67.151
Agustus	66.103	15.595	81.698
September	94.437	19.421	113.858
Oktober	139.722	29.493	169.214
November	144.097	31.410	175.508
Desember	380.033	38.335	418.367
Jumlah :			
2020	6.373.153	694.151	7.067.304
2019	21.522.592	7.105.008	28.627.599
2018	24.979.959	8.246.349	33.226.308
2016	24.756.443	8.172.562	32.929.005
2015	24.134.248	6.858.957	30.993.205

Lampiran 10. Tingkat Penghunian Kamar Hotel Berbintang Dirinci Menurut Kelas Hotel di Provinsi Bali, 2020 (Persen)

Bulan	Kelas Hotel					Seluruh Kelas Hotel Bintang
	Bintang 5	Bintang 4	Bintang 3	Bintang 2	Bintang 1	
Januari	63,26	61,60	53,42	54,47	62,06	59,29
Pebruari	45,32	45,08	46,82	49,84	29,32	45,98
Maret	22,15	26,55	28,70	23,84	13,79	25,41
April	3,97	1,95	2,06	6,78	1,58	3,22
Mei	1,25	2,04	1,06	4,76	4,85	2,07
Juni	1,80	2,41	2,11	1,28	17,47	2,07
Juli	1,67	2,89	3,22	3,29	2,71	2,57
Agustus	3,46	3,37	4,27	4,45	0,10	3,68
September	5,08	4,81	5,92	6,49	0,00	5,28
Oktober	8,64	9,44	11,26	8,95	4,95	9,53
November	9,30	8,56	10,40	9,99	3,71	9,32
Desember	23,68	18,72	15,20	15,64	2,83	19,00
Jumlah :						
2020	32,44	31,04	32,64	26,86	24,98	28,71
2019	60,37	63,43	56,13	54,69	43,14	59,56
2018	67,82	67,92	61,03	61,81	51,06	64,82
2016	64,79	67,87	59,05	60,96	51,68	64,24
2015	64,47	66,52	56,13	47,6	48,05	61,75

Lampiran 11. Persentase Tingkat Pemakaian Tempat Tidur Hotel Berbintang Dirinci Menurut Kelas Hotel di Provinsi Bali, 2020

Bulan	Kelas Hotel					Seluruh Kelas Hotel Bintang
	Bintang 5	Bintang 4	Bintang 3	Bintang 2	Bintang 1	
Januari	83,80	83,21	73,22	85,29	99,23	81,20
Pebruari	63,43	62,83	63,73	75,14	33,54	64,15
Maret	27,83	32,75	39,62	32,15	22,85	31,93
April	4,75	2,10	2,48	9,12	1,48	3,57
Mei	1,55	2,21	1,72	5,85	5,89	2,25
Juni	1,48	2,63	3,51	1,61	7,74	2,36
Juli	2,11	3,23	4,82	4,37	4,87	3,29
Agustus	7,60	5,30	6,76	6,38	0,98	6,29
September	10,60	6,43	15,94	6,85	0,00	9,22
Oktober	13,47	11,49	18,03	10,93	3,50	13,13
November	10,39	13,56	19,00	12,74	4,81	13,67
Desember	35,53	22,64	17,98	20,33	8,35	24,57
Jumlah :						
2020	32,89	31,10	34,67	35,57	29,27	32,79
2019	74,57	91,55	77,09	77,36	75,05	81,3
2018	78,92	94,18	86,49	85,51	76,84	89,86
2016	76,14	88,04	77,34	85,04	58,98	80,51
2015	76,84	82,14	66,78	62,78	60,77	75,01

Lampiran 12. Rata-Rata Lama Tamu Asing dan Domestik Menginap Pada Hotel Bintang Dirinci Menurut Kelas Hotel di Provinsi Bali, 2020

Bulan	Kelas Hotel					Seluruh Kelas Hotel Bintang
	Bintang 5	Bintang 4	Bintang 3	Bintang 2	Bintang 1	
Januari	2,88	3,00	2,61	2,43	3,29	2,82
Pebruari	3,13	3,01	2,62	2,18	4,21	2,82
Maret	3,05	3,04	2,54	2,30	3,57	2,80
April	3,12	2,28	1,84	2,32	7,66	2,49
Mei	2,79	1,85	1,90	2,68	4,25	2,22
Juni	2,94	2,02	1,99	1,49	4,53	2,15
Juli	1,98	1,68	1,46	1,64	4,59	1,68
Agustus	2,07	1,48	1,71	1,39	2,50	1,66
September	2,21	1,80	1,75	1,58	-	1,87
Oktober	2,15	2,07	2,50	1,92	1,02	2,19
November	1,73	1,79	1,95	1,72	1,43	1,80
Desember	2,14	2,10	2,00	2,01	1,26	2,09
Jumlah :						
2020	3,01	2,91	2,68	2,45	3,85	2,79
2019	3,04	2,92	2,69	2,41	3,37	2,84
2018	3,21	3,45	2,99	2,56	2,71	3,14
2016	3,1	3,19	2,78	2,19	3,53	2,99
2015	3,06	3,12	2,59	2,16	2,96	2,91

Lampiran 13. Rata-Rata Lama Tamu Asing Menginap Pada Hotel Bintang Dirinci Menurut Kelas Hotel di Provinsi Bali, 2020

Bulan	Kelas Hotel					Seluruh Kelas Hotel Bintang
	Bintang 5	Bintang 4	Bintang 3	Bintang 2	Bintang 1	
Januari	2,96	3,33	3,11	3,03	3,29	3,13
Pebruari	3,36	3,33	3,17	2,63	5,13	3,25
Maret	3,33	3,62	3,19	2,75	4,82	3,34
April	3,58	2,37	3,43	3,48	4,17	3,16
Mei	2,94	1,74	3,02	3,09	3,50	2,32
Juni	3,24	2,13	2,47	1,16	-	2,41
Juli	2,33	1,83	1,71	1,83	-	1,96
Agustus	3,22	1,92	2,08	1,68	-	2,29
September	2,91	2,43	2,13	3,43	-	2,49
Oktober	3,23	2,49	2,28	2,96	-	2,57
November	2,46	2,39	2,35	4,68	-	2,46
Desember	2,88	2,53	2,86	3,51	3,75	2,8
Jumlah :						
2020	3,10	3,27	3,15	2,43	3,42	3,10
2019	3,12	3,23	3,15	3,02	3,57	3,16
2018	3,18	3,71	3,32	3,01	2,56	3,37
2016	3,01	3,41	3,05	2,57	4,01	3,13
2015	3,08	3,54	2,86	2,92	2,99	3,17

Lampiran 14. Rata-Rata Lama Tamu Domestik Menginap Pada Hotel Berbintang Dirinci Menurut Kelas Hotel di Provinsi Bali, 2020

Bulan	Kelas Hotel					Seluruh Kelas Hotel Bintang
	Bintang 5	Bintang 4	Bintang 3	Bintang 2	Bintang 1	
Januari	2,53	2,42	2,19	1,92	3,33	2,29
Pebruari	2,26	2,56	2,15	1,87	2,09	2,24
Maret	2,30	2,37	1,98	2,01	2,78	2,16
April	2,73	2,16	1,39	1,97	21,00	2,09
Mei	2,62	1,92	1,60	2,60	4,35	2,18
Juni	2,72	1,98	1,94	1,57	4,53	2,06
Juli	1,86	1,64	1,41	1,62	4,59	1,62
Agustus	1,99	1,45	1,67	1,38	2,50	1,62
September	2,13	1,75	1,70	1,56	-	1,82
Oktober	2,09	2,05	2,52	1,90	1,02	2,16
November	1,68	1,77	1,94	1,69	1,43	1,77
Desember	2,08	2,08	1,96	1,99	1,20	2,05
Jumlah :						
2020	2,30	2,31	2,18	1,86	2,32	2,20
2019	2,7	2,36	2,23	1,92	2,62	2,29
2018	3,35	2,91	2,6	2,18	3,52	2,73
2016	3,64	2,62	2,4	1,87	2,5	2,63
2015	2,94	2,25	2,22	1,71	2,88	2,34

Lampiran 15. Perbandingan Tamu Asing (AS) dan Domestik (D) yang Datang Pada Hotel Berbintang Dirinci Menurut Kelas Hotel di Provinsi Bali, 2020

Bulan	Kelas Hotel					
	Bintang 5		Bintang 4		Bintang 3	
	AS	D	AS	D	AS	D
Januari	79,69	20,31	64,86	35,14	52,66	47,34
Pebruari	79,71	20,29	60,82	39,18	47,06	52,94
Maret	72,14	27,86	53,72	46,28	47,67	52,33
April	46,11	53,89	56,24	43,76	18,13	81,87
Mei	54,35	45,65	37,80	62,20	9,86	90,14
Juni	43,74	56,26	35,27	64,73	11,97	88,03
Juli	24,62	75,38	16,63	83,37	13,42	86,58
Agustus	8,88	91,12	8,22	91,78	11,43	88,57
September	9,03	90,97	8,16	91,84	11,54	88,46
Oktober	5,41	94,59	4,29	95,71	8,28	91,72
November	8,52	91,48	4,07	95,93	3,64	96,36
Desember	7,25	92,75	5,30	94,70	3,55	96,45
Jumlah :						
2020	64,76	35,24	51,89	48,11	41,87	58,13
2019	83,13	16,87	71,24	28,76	57,94	42,06
2018	80,94	19,06	66,84	33,16	53,62	46,38
2016	85,7	14,3	71,71	28,29	58,39	41,61
2015	81,01	18,99	67,96	32,04	57,2	42,8

Ket : AS = Asing

D = Domestik

Lampiran 15. Perbandingan Tamu Asing (AS) dan Domestik (D) yang Datang Pada Hotel Berbintang Dirinci Menurut Kelas Hotel di Provinsi Bali, 2020 (lanjutan).

Bulan	Kelas Hotel					
	Bintang 2		Bintang 1		Seluruh Kelas	
	AS	D	AS	D	AS	D
Januari	49,95	50,05	87,52	12,48	64,46	35,54
Pebruari	46,95	53,05	54,67	45,33	60,08	39,92
Maret	39,80	60,20	67,22	32,78	55,91	44,09
April	23,12	76,88	81,03	18,97	37,94	62,06
Mei	13,62	86,38	11,54	88,46	30,21	69,79
Juni	17,13	82,87	0,00	100,00	29,88	70,12
Juli	8,57	91,43	0,00	100,00	16,19	83,81
Agustus	2,85	97,15	0,00	100,00	8,39	91,61
September	1,15	98,85	-	-	8,60	91,40
Oktober	1,45	98,55	1,27	98,73	5,28	94,72
November	1,01	98,99	0,00	100,00	4,62	95,38
Desember	1,30	98,70	0,36	99,64	5,36	94,64
Jumlah :						
2020	41,03	58,97	68,50	31,50	51,75	48,25
2019	55,84	44,16	84,00	16,00	73,08	26,92
2018	45,9	54,1	84,57	15,43	64,23	35,77
2016	45,56	54,44	68,09	31,91	72,16	27,84
2015	37,4	62,6	72,34	27,66	68,67	31,33

Ket : AS = Asing

D = Domestik

Lampiran 16. Banyaknya Malam Kamar Terpakai (*Room Night Occupied*) Pada Hotel Berbintang Dirinci Menurut Kelas Hotel di Provinsi Bali, 2020

Bulan	Kelas Hotel					Seluruh Kelas Hotel Bintang
	Bintang 5	Bintang 4	Bintang 3	Bintang 2	Bintang 1	
Januari	412.329	536.174	324.448	139.382	16.205	1.428.538
Pebruari	258.655	377.753	230.312	115.810	4.204	986.735
Maret	101.745	124.352	71.842	30.771	2.942	331.652
April	10.529	6.694	4.285	6.389	147	28.043
Mei	3.266	7.583	2.674	3.958	164	17.646
Juni	3.558	7.253	3.857	966	183	15.816
Juli	3.982	8.007	6.858	2.446	138	21.432
Agustus	11.605	12.858	7.844	3.661	25	35.993
September	11.809	16.407	11.726	5.327	0	45.268
Oktober	17.818	27.102	19.137	8.044	430	72.530
November	14.906	30.070	20.990	8.659	346	74.972
Desember	64.446	71.480	38.151	15.008	988	190.072
Jumlah:						
2020	914.648	1.225.733	742.124	340.421	25.772	3.248.698
2019	3.270.765	4.322.892	2.773.403	1.039.623	121.708	11.528.389
2018	3.444.869	4.623.047	3.824.060	1.253.503	234.818	13.380.298
2016	5.399.326	4.514.908	2.432.588	785.849	127.902	13.260.573
2015	5.370.797	4.038.299	2.744.982	648.917	173.130	12.976.125

Lampiran 17. Banyaknya Malam Tamu (*Guest Night*) Pada Hotel Berbintang Dirinci Menurut Kelas di Provinsi Bali, 2020

Bulan	Kelas Hotel					Seluruh Kelas Hotel Bintang
	Bintang 5	Bintang 4	Bintang 3	Bintang 2	Bintang 1	
Januari	818.479	1.050.174	641.777	273.939	33.395	2.817.764
Pebruari	525.664	746.647	452.879	222.585	8.619	1.956.393
Maret	191.266	239.500	123.882	63.180	6.076	623.904
April	20.425	11.810	6.881	10.863	228	50.207
Mei	5.597	12.254	4.386	6.524	225	28.986
Juni	5.997	14.120	8.129	1.559	297	30.101
Juli	8.656	15.647	12.484	4.370	248	41.405
Agustus	20.653	23.652	15.209	6.539	50	66.103
September	26.627	29.830	29.902	8.077	-	94.437
Oktober	34.837	49.327	40.859	13.920	779	139.722
November	29.621	56.949	42.491	14.487	549	144.097
Desember	150.517	129.101	71.572	27.020	1.823	380.033
Jumlah :						
2020	1.838.341	2.379.010	1.450.450	653.062	52.290	6.373.153
2019	5.966.066	8.321.664	4.975.755	2.001.568	257.539	21.522.592
2018	8.541.676	7.506.474	3.711.342	3.243.287	1.977.181	24.979.960
2016	9.800.403	8.636.519	4.616.990	1.514.599	187.932	24.756.443
2015	10.114.050	7.661.467	4.802.387	1.254.703	301.641	24.134.248

Lampiran 18. Tingkat Penghunian Kamar (TPK) Hotel Non Bintang, Rata-Rata Lama Tamu Menginap (RTM) Dirinci Per Bulan di Provinsi Bali, 2020.

Bulan	TPK	RTM*
Januari	28,21	2,62
Pebruari	26,73	2,95
Maret	13,34	2,61
April	5,35	2,20
Mei	6,01	2,74
Juni	3,29	1,75
Juli	2,45	1,43
Agustus	2,84	1,45
September	2,42	1,38
Oktober	3,61	1,53
November	3,03	1,32
Desember	5,34	1,71
Jumlah :		
2020	11,63	2,51

Keterangan :

*) : Terdiri dari Tamu Asing (Wisman) dan Tamu Domestik (Wisnus)

Lampiran 19. Rata-Rata Lama Tamu Asing (RTM Asing) Menginap dan Rata-Rata Lama Tamu Domestik Menginap (RTM Domestik) pada Hotel Non Bintang Dirinci Menurut Per Bulan di Provinsi Bali, 2020

Bulan	RTM Asing	RTM Domestik
Januari	2,24	1,69
Pebruari	2,42	1,59
Maret	2,29	1,53
April	2,35	1,38
Mei	2,10	1,83
Juni	2,11	1,34
Juli	2,05	1,19
Agustus	2,03	1,30
September	2,11	1,29
Oktober	4,06	1,35
November	3,80	1,22
Desember	3,68	1,53
Jumlah :		
2020	2,25	1,53

Lampiran 20. Tingkat Penghunian Kamar Hotel Non Bintang Dirinci Menurut Kabupaten/Kota Per Bulan di Provinsi Bali, 2020

Bulan	Kabupaten/Kota				
	Jembrana	Tabanan	Badung	Gianyar	Klungkung
(1)	(2)	(3)	(4)	(5)	(6)
Januari	11,95	27,31	38,54	42,23	44,16
Pebruari	12,29	31,82	32,30	37,81	59,28
Maret	11,04	8,01	16,54	14,95	-
April	10,51	11,00	3,27	14,36	-
Mei	13,28	12,72	2,03	0,00	-
Juni	17,29	3,29	2,20	10,42	-
Juli	9,49	1,69	1,20	7,92	-
Agustus	9,82	3,26	1,33	2,62	-
September	8,58	3,02	1,81	1,01	-
Oktober	17,80	5,20	3,67	1,85	-
November	16,31	5,05	3,27	1,81	-
Desember	15,07	8,10	5,86	3,61	-
2020	12,79	11,38	15,18	13,96	48,95

Lampiran 20. Tingkat Penghunian Kamar Hotel Non Bintang Dirinci Menurut Kabupaten/Kota Per Bulan di Provinsi Bali, 2020 (Lanjutan)

Bulan	Kabupaten/Kota				Bali
	Bangli	Karangasem	Buleleng	Denpasar	
(1)	(7)	(8)	(9)	(10)	(11)
Januari	-	18,24	14,78	22,38	28,21
Pebruari	-	19,29	15,84	24,56	26,73
Maret	2,62	6,23	9,65	14,03	13,34
April	0,00	25,19	4,42	8,72	5,35
Mei	-	-	3,15	5,11	6,01
Juni	0,00	0,00	5,48	1,58	3,29
Juli	0,00	0,03	6,76	2,00	2,45
Agustus	-	0,00	7,68	2,43	2,84
September	1,25	0,00	8,63	2,02	2,42
Oktober	1,33	0,02	8,29	1,68	3,61
November	0,56	0,43	5,97	1,96	3,03
Desember	1,25	1,48	8,03	3,75	5,34
2020	1,06	9,86	8,43	9,30	11,63

Lampiran 21. Rata-Rata Lama Tamu Asing dan Domestik Menginap Hotel Non Bintang Dirinci Menurut Kabupaten/Kota Per Bulan di Provinsi Bali, 2020

Bulan	Kabupaten/Kota				
	Jembrana	Tabanan	Badung	Gianyar	Klungkung
(1)	(2)	(3)	(4)	(5)	(6)
Januari	1,10	1,12	2,18	2,38	3,55
Pebruari	1,04	1,13	2,45	2,53	3,75
Maret	1,08	1,68	2,56	2,45	-
April	1,00	1,86	2,11	3,58	-
Mei	1,56	3,54	2,12	1,70	-
Juni	1,40	1,20	2,16	3,13	-
Juli	1,01	1,25	2,08	3,12	-
Agustus	1,09	1,24	2,02	3,10	-
September	1,01	1,23	2,02	2,37	-
Oktober	1,39	1,33	2,18	2,17	-
November	1,01	1,40	2,23	2,07	-
Desember	1,21	1,40	2,04	2,24	-
2020	1,19	1,52	2,25	2,39	3,62

Lampiran 21. Rata-Rata Lama Menginap Tamu Asing dan Domestik Hotel Non Bintang Dirinci Menurut Kabupaten/Kota Per Bulan di Provinsi Bali, 2020 (Lanjutan)

Bulan	Kabupaten/Kota				Bali
	Bangli	Karangasem	Buleleng	Denpasar	
(1)	(7)	(8)	(9)	(10)	(11)
Januari	-	2,55	1,93	1,78	2,62
Pebruari	-	2,56	2,11	1,86	2,95
Maret	1,35	1,70	2,29	1,84	2,61
April	-	2,30	1,97	2,48	2,20
Mei	-	#DIV/0!	1,88	2,24	2,74
Juni	-	1,72	1,67	1,72	1,75
Juli	-	2,00	1,32	1,70	1,43
Agustus	-	2,01	1,42	1,74	1,45
September	1,05	2,01	1,45	1,69	1,38
Oktober	1,00	1,98	1,64	1,81	1,53
November	1,00	2,01	1,72	1,78	1,32
Desember	1,00	1,86	1,62	1,77	1,71
2020	1,05	2,41	1,85	1,82	2,51

Lampiran 22. Rata-Rata Lama Tamu Asing Menginap Hotel Non Bintang Dirinci Menurut Kabupaten/Kota Per Bulan di Provinsi Bali, 2020

Bulan	Kabupaten/Kota				
	Jembrana	Tabanan	Badung	Gianyar	Klungkung
(1)	(2)	(3)	(4)	(5)	(6)
Januari	1,20	2,02	2,16	2,31	3,57
Pebruari	1,58	1,99	2,55	2,50	3,81
Maret	1,19	1,92	2,58	2,40	-
April	-	1,71	2,03	3,57	-
Mei	1,78	1,71	2,04	1,70	-
Juni	1,74	1,67	1,96	3,11	-
Juli	1,71	1,71	2,03	3,10	-
Agustus	1,78	1,71	2,03	3,08	-
September	1,78	1,71	1,99	2,30	-
Oktober	1,78	1,71	2,31	2,29	-
November	1,78	1,71	2,11	2,24	-
Desember	1,83	1,71	2,17	2,22	-
2020	1,52	1,79	2,28	2,39	3,66

Lampiran 22. Rata-Rata Lama Tamu Asing Menginap Hotel Non Bintang Dirinci Menurut Kabupaten/Kota Per Bulan di Provinsi Bali, 2020 (Lanjutan)

Bulan	Kabupaten/Kota				Bali
	Bangli	Karangasem	Buleleng	Denpasar	
(1)	(7)	(8)	(9)	(10)	(11)
Januari	-	2,59	2,25	2,13	2,24
Pebruari	-	2,57	2,45	2,03	2,42
Maret	1,54	1,70	2,72	2,03	2,29
April	-	2,30	2,33	2,40	2,35
Mei	-	-	2,30	2,12	2,10
Juni	-	1,72	2,41	1,97	2,11
Juli	-	2,00	2,04	2,01	2,05
Agustus	-	2,01	1,96	2,01	2,03
September	-	2,01	2,05	2,04	2,11
Oktober	-	1,98	2,19	2,03	4,06
November	-	2,01	2,20	2,04	3,80
Desember	-	1,96	2,36	2,03	3,68
2020	1,14	3,42	2,20	3,33	3,12

Lampiran 23. Rata-Rata Lama Tamu Domestik Menginap Hotel Non Bintang Dirinci Menurut Kabupaten/Kota Per Bulan di Provinsi Bali, 2020

Bulan	Kabupaten/Kota				
	Jembrana	Tabanan	Badung	Gianyar	Klungkung
(1)	(2)	(3)	(4)	(5)	(6)
Januari	1,09	1,02	2,25	3,74	3,43
Februari	1,01	1,02	1,97	3,65	2,55
Maret	1,08	1,38	2,40	4,45	-
April	1,00	1,91	2,35	4,00	-
Mei	1,56	4,48	2,92	-	-
Juni	1,39	1,00	2,95	4,00	-
Juli	1,00	1,00	2,37	4,00	-
Agustus	1,09	1,00	1,96	4,00	-
September	1,00	1,00	2,10	4,04	-
Oktober	1,39	1,23	1,92	1,74	-
November	1,01	1,29	2,53	1,52	-
Desember	1,20	1,33	1,98	2,35	-
2020	1,18	1,45	2,18	2,41	3,27

Lampiran 23. Rata-Rata Lama Tamu Domestik Menginap Hotel Non Bintang Dirinci Menurut Kabupaten/Kota Per Bulan di Provinsi Bali, 2020 (Lanjutan).

Bulan	Kabupaten/Kota				Bali
	Bangli	Karangasem	Buleleng	Denpasar	
(1)	(7)	(8)	(9)	(10)	(11)
Januari	-	1,96	1,27	1,40	1,69
Pebruari	-	2,02	1,39	1,66	1,59
Maret	1,00	1,00	1,43	1,51	1,53
April	-	-	1,48	3,09	1,38
Mei	-	-	1,12	4,08	1,83
Juni	-	-	1,04	1,31	1,34
Juli	-	-	1,14	1,23	1,19
Agustus	-	-	1,34	1,35	1,30
September	1,05	-	1,33	1,22	1,29
Oktober	1,00	-	1,23	1,30	1,35
November	1,00	-	1,33	1,25	1,22
Desember	1,00	1,00	1,12	1,48	1,53
2020	1,01	1,94	1,26	1,46	1,53

Lampiran 24. Persentase Tingkat Pemakaian Tempat Tidur Hotel Non Bintang Dirinci Menurut Kelompok Kamar Per Kabupaten/Kota di Provinsi Bali, 2020.

Bulan	Kelas Hotel				Seluruh Kelompok
	< 10	10 - 24	25 - 40	>40	
Jembrana	16,82	9,96	8,39	37,38	15,98
Tabanan	27,37	14,19	9,42	#DIV/0!	17,11
Badung	21,40	24,54	20,61	22,58	22,48
Gianyar	19,31	44,86	29,92	0,00	25,93
Klungkung	85,87	77,42	62,20	97,33	84,65
Bangli	0,96	2,44	1,03	#DIV/0!	1,53
Karangasem	15,40	20,20	5,93	15,64	15,49
Buleleng	11,05	17,31	24,47	31,24	16,45
Denpasar	17,94	18,21	14,07	15,49	16,09
Jumlah :					
2020	18,65	20,57	16,49	20,03	19,13
2019	42,21	38,87	32,06	65,45	47,52
2018	43,01	45,93	43,7	45,19	44,98
2016	37,27	46,91	44,16	50,84	45,83
2015	42,7	42,07	39,8	49,11	44,33

<https://bali.bps.go.id>

DATA

MENCERDASKAN BANGSA



**BADAN PUSAT STATISTIK
PROVINSI BALI**

Jl. Raya Puputan No. 1 Renon, Denpasar- 80226
Telp: (0361) 2381, Fax: 23162
Email: bps5100@bps.go.id
Website: <http://bali.bps.go.id>

ISSN 2654-6620



9 772654 662002