



BADAN PUSAT STATISTIK

Pelopori
Data Statistik
Terpercaya
Untuk Semua

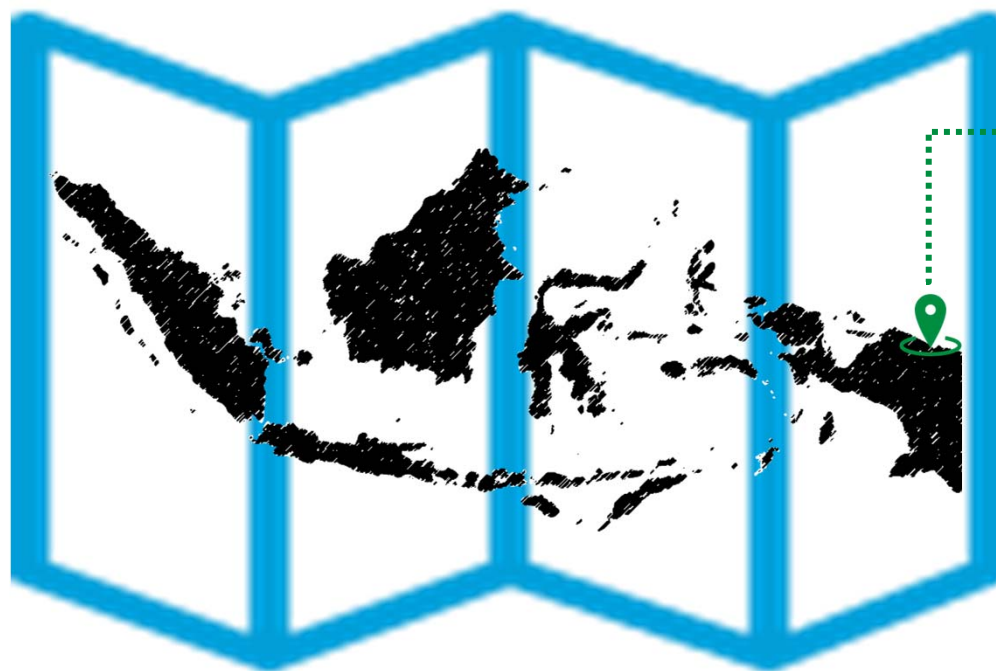
Perkembangan Indeks Harga Konsumen/Inflasi Gabungan 3 Kota IHK di Papua Bulan April 2020 (2018=100)

Berita Resmi Statistik: No, 24 / 05 / 94 / Th, XXII, 04 Mei 2020





INFLASI BULAN APRIL 2020



Gabungan
3 Kota
IHK di
Papua
0.45%



INDEKS HARGA KONSUMEN, INFLASI TAHUN KALENDER, INFLASI YEAR ON YEAR BULAN APRIL TAHUN 2020 GABUNGAN 3 KOTA IHK DI PAPUA

Gabungan 3 Kota IHK

**Indeks
Harga Konsumen**



103.72

**Inflasi
Tahun Kalender**



0.54

**Inflasi
Year-on-Year**



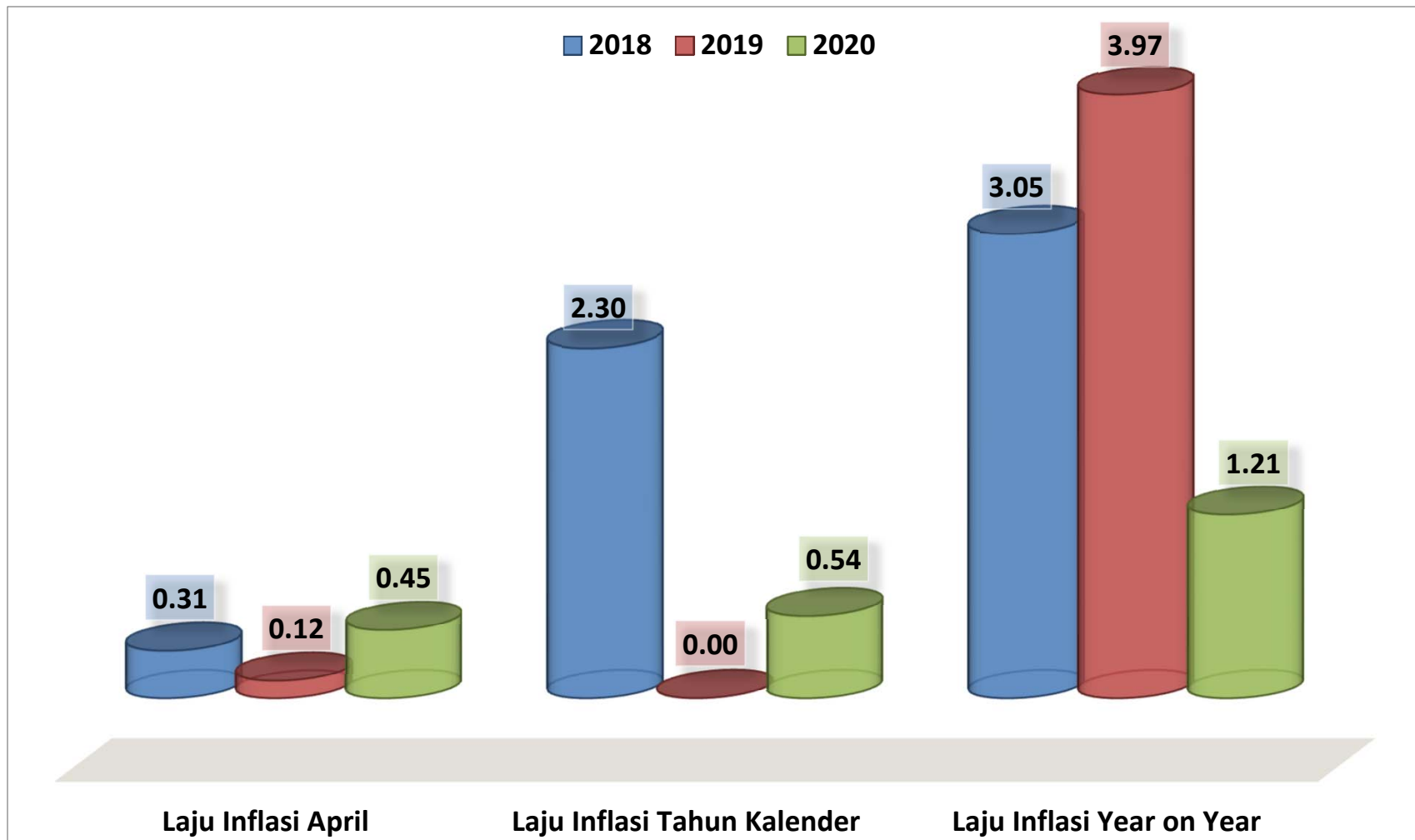
1.21

Tingkat Inflasi April 2020, Inflasi Tahun Kalender 2020, dan Inflasi Tahun ke Tahun (2018 = 100) Gabungan 3 Kota IHK di Papua

Rincian	Inflasi April 2020	Tingkat Inflasi Tahun Kalender 2020	Inflasi Tahun ke Tahun
(1)	(3)	(4)	(5)
Inflasi Umum	0,45	0,54	1,21
Menurut Kelompok Pengeluaran			
01. Makanan, Minuman dan Tembakau	1,63	3,28	4,76
02. Pakaian dan Alas Kaki	0,00	0,01	0,61
03. Perumahan, Air, Listrik, dan Bahan Bakar Rumah Tangga	0,00	-0,20	-0,12
04. Perlengkapan, Peralatan, dan Pemeliharaan Rutin Rumah Tangga	0,05	0,43	1,18
05. Kesehatan	-0,01	0,33	4,66
06. Transportasi	-2,22	-7,24	-6,90
07. Informasi, Komunikasi, dan Jasa Keuangan	-0,18	-0,21	-3,07
08. Rekreasi, Olahraga, dan Budaya	0,00	0,27	2,83
09. Pendidikan	0,00	0,06	0,06
10. Penyediaan Makanan dan Minuman/Restoran	0,00	0,40	1,13
11. Perawatan Pribadi dan Jasa Lainnya	1,80	3,53	4,48

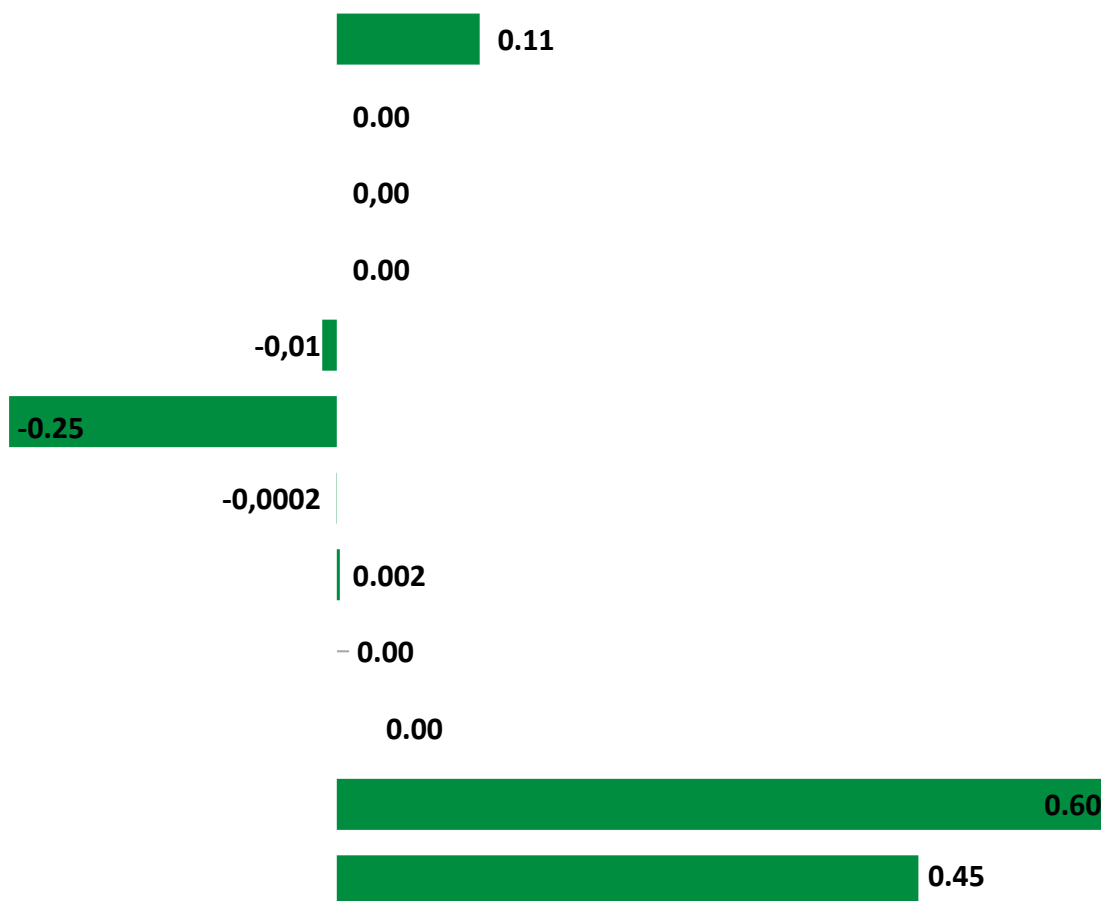


PERBANDINGAN INFLASI BULANAN, INFLASI TAHUN KALENDER DAN INFLASI YEAR ON YEAR ON YEAR APRIL 2018 - APRIL 2020 GABUNGAN 3 KOTA IHK DI PAPUA





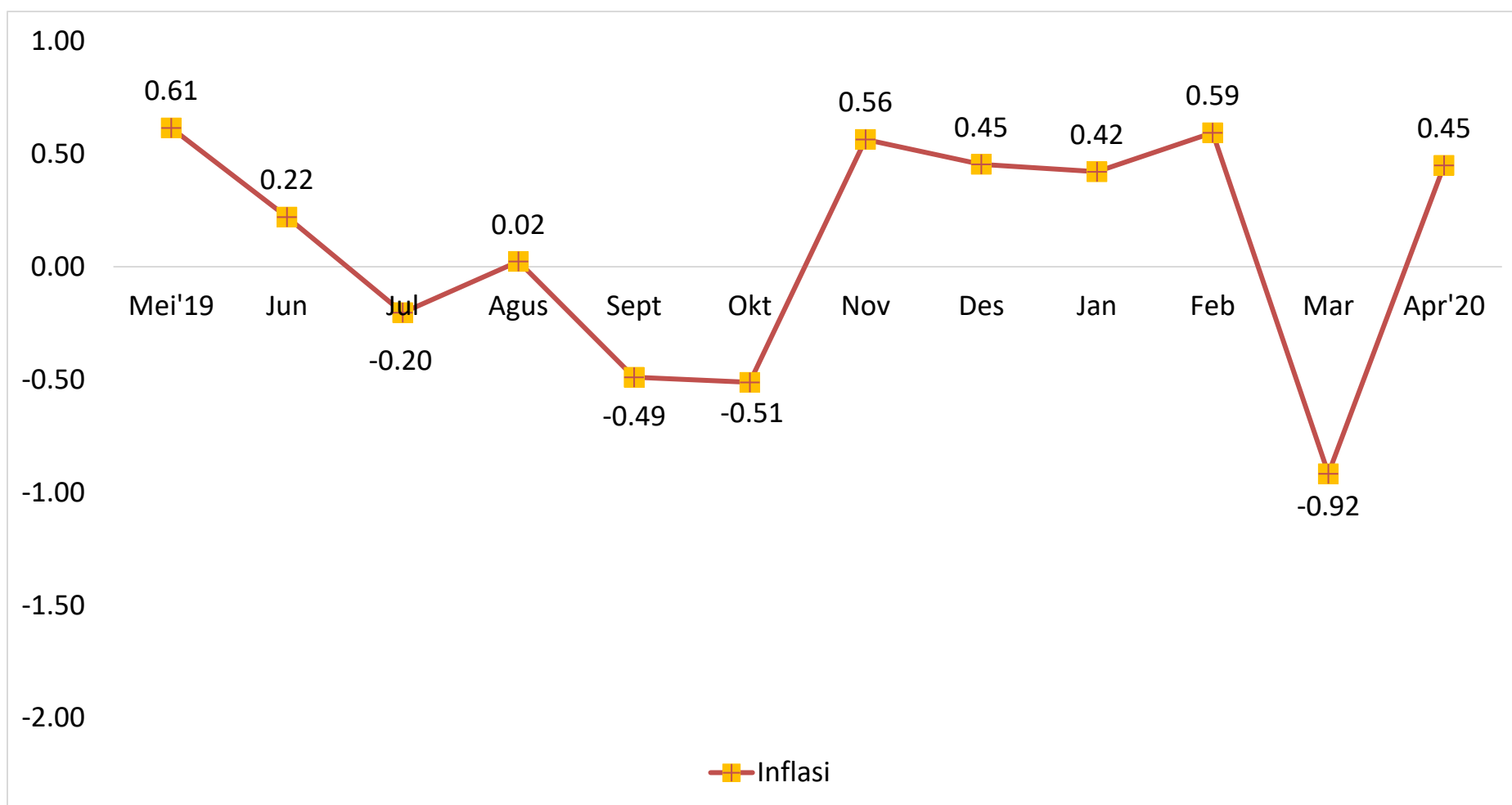
SUMBANGAN KELOMPOK PENGELUARAN TERHADAP INFLASI GABUNGAN 3 KOTA IHK di PAPUA APRIL 2020



-  Perawatan Pribadi & Jasa Lainnya
-  Penyediaan Makanan & Minuman/ Restoran
-  Pendidikan
-  Rekreasi, Olahraga, & Budaya
-  Informasi, Komunikasi & Jasa Keuangan
-  Transportasi
-  Kesehatan
-  Perlengkapan, Peralatan, & Pemeliharaan Rutin Rumah Tangga
-  Perumahan, Air, Listrik, & Bahan Bakar Rumah Tangga
-  Pakaian & Alas Kaki
-  Makanan, Minuman & Tembakau
-  Umum



PERKEMBANGAN INFLASI GABUNGAN 3 KOTA IHK di PAPUA MEI 2019 – APRIL 2020



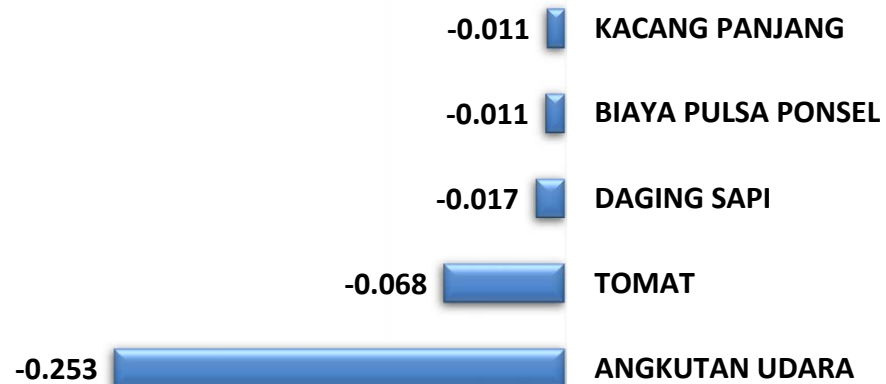


ANDIL INFLASI DAN DEFLASI GABUNGAN 3 KOTA IHK DI PAPUA APRIL 2020

Inflasi



Deflasi



**PERKEMBANGAN
TRANSPORTASI
PROVINSI PAPUA
BULAN **Maret** 2020**



Jumlah Penumpang Berangkat Angkutan Laut (Orang)

Jumlah penumpang berangkat pada Maret 2020 mengalami penurunan **1 persen** di bandingkan Februari 2020



Berangkat	Total	Jayapura	Merauke
Feb 20	10.469	9.286	1.183
Mar 20	10.364	9.101	1.263

Jumlah Penumpang Datang Angkutan Laut (Orang)

Jumlah penumpang datang pada Maret 2020 menurun **33 persen** di bandingkan Februari 2020


Datang	Total	Jayapura	Merauke
Feb 20	14.252	12.708	1.544
Mar 20	9.549	7.998	1.551



Volume Barang yang di Muat Angkutan Laut (Ton)

Volume barang yang dimuat pada Maret 2020 mengalami penurunan **29,05 persen** di bandingkan Februari 2020


Muat	Total	Jayapura	Merauke
Feb 20	20.655	13.722	6.933
Mar 20	14.655	11.919	2.736



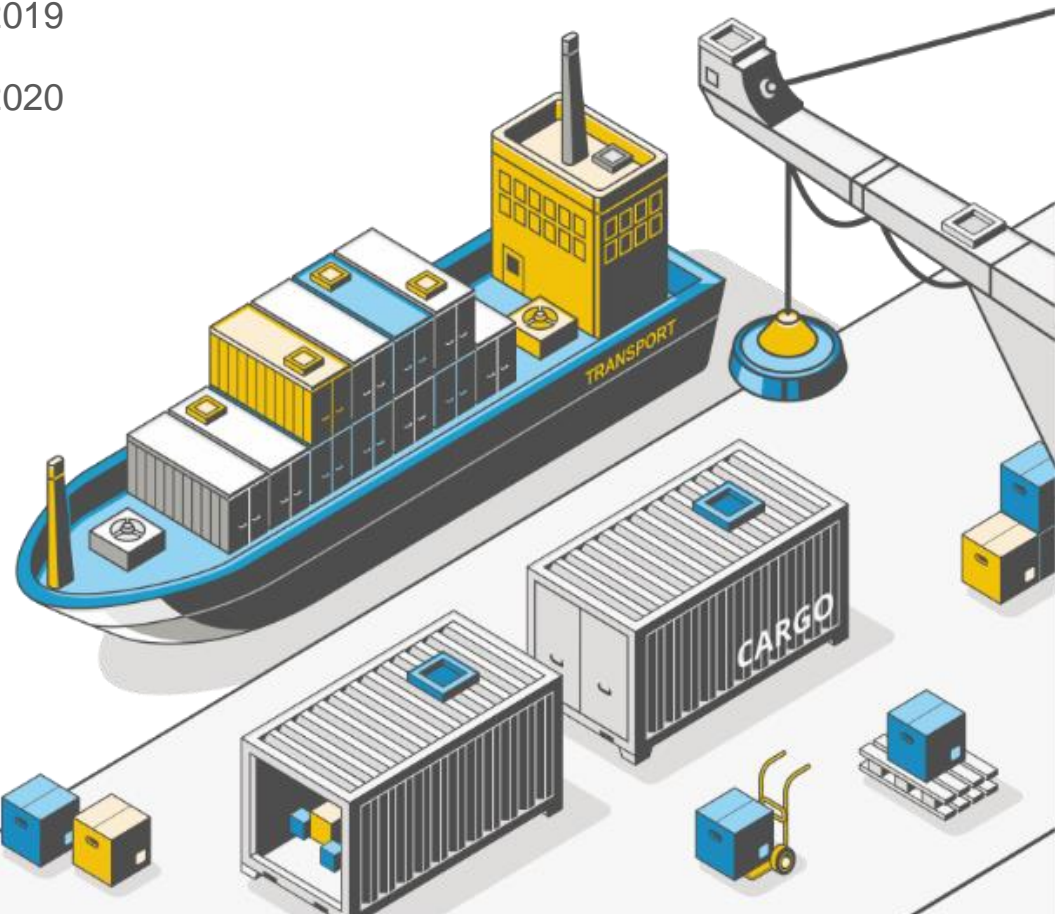
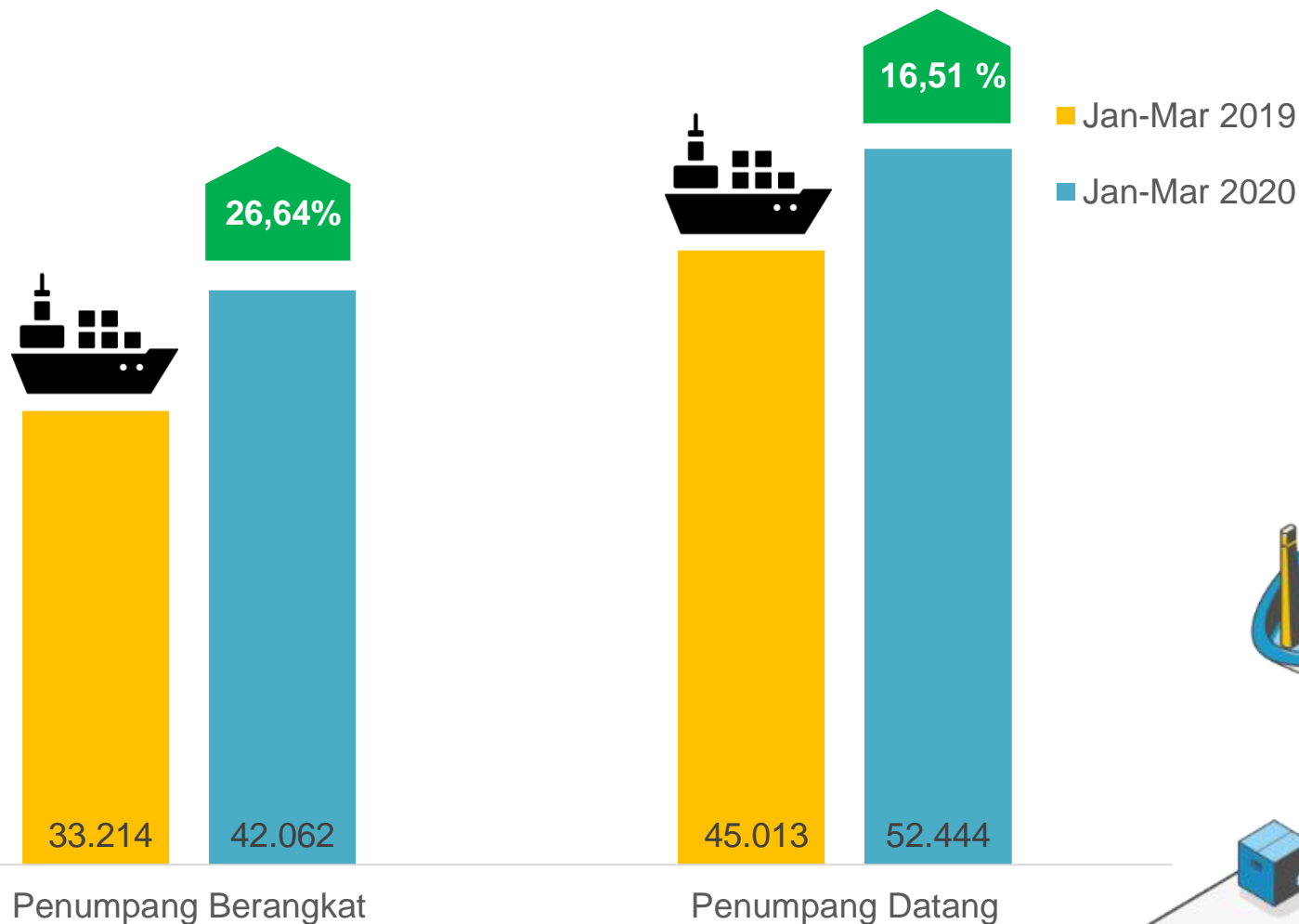
Volume Barang yang di Bongkar Angkutan Laut (Ton)

Volume barang yang dibongkar pada Maret 2020 menurun **2,18 persen** di bandingkan Februari 2020

Bongkar	Total	Jayapura	Merauke
Feb 20	128.426	96.649	31.777
Mar 20	125.628	94.346	31.282



Perkembangan Kumulatif Jumlah Penumpang (Orang)

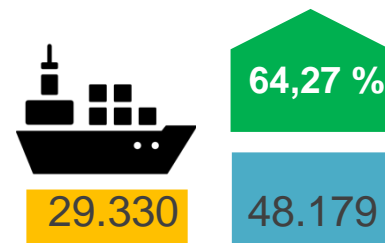


Perkembangan Kumulatif

Volume Bongkar Muat Barang(Ton)



■ Jan-Mar 2019
■ Jan-Mar 2020



Muat Barang



Bongkar Barang



BADAN PUSAT STATISTIK
PROVINSI PAPUA



Thank You