

Katalog BPS : 1101002.1608



STATISTIK DAERAH

KABUPATEN OGAN KOMERING ULU SELATAN

2024



<https://okuselatan.bps.go.id>



BADAN PUSAT STATISTIK
KABUPATEN OGAN KOMERING ULU SELATAN



STATISTIK DAERAH

KABUPATEN OGAN KOMERING ULU SELATAN

2024



BADAN PUSAT STATISTIK
KABUPATEN OGAN KOMERING ULU SELATAN

Statistik Daerah Kabupaten Ogan Komering Ulu Selatan 2024

ISSN : -
No. Publikasi : 16080.24033
Katalog : 1101002.1608

Ukuran Buku : 17,6 cm x 25 cm
Jumlah Halaman : vi + 38 Halaman

Naskah:
BPS Kabupaten Ogan Komering Ulu Selatan

Penyunting:
BPS Kabupaten Ogan Komering Ulu Selatan

Desain Sampul oleh:
BPS Kabupaten Ogan Komering Ulu Selatan

Penerbit:
© BPS Kabupaten Ogan Komering Ulu Selatan

Sumber Ilustrasi:
Canva

Dicetak Oleh:
-

Dilarang mengumumkan, mendistribusikan, mengomunikasikan, dan/atau menggandakan sebagian atau seluruh isi buku ini untuk tujuan komersial tanpa izin tertulis dari Badan Pusat Statistik

KATA PENGANTAR



Statistik Daerah Kabupaten Ogan Komering Ulu Selatan 2024, yang diterbitkan oleh Badan Pusat Statistik Kabupaten OKU Selatan, berisi berbagai data dan informasi terpilih seputar Kabupaten OKU Selatan. Publikasi ini disusun dan dianalisis secara sederhana untuk membantu dan mempermudah pengguna data dalam memahami perkembangan pembangunan yang telah dilaksanakan di Kabupaten OKU Selatan.

Publikasi ini kami terbitkan dalam rangka melengkapi publikasi-publikasi statistik yang sudah terbit secara rutin setiap tahun. Publikasi ini berbeda dengan publikasi yang lainnya karena lebih menekankan pada uraian analisis deskriptif sederhana yang dapat memudahkan pengguna data dalam memahami kondisi umum di Kabupaten Ogan Komering Ulu Selatan.

Dengan adanya publikasi ini, diharapkan berbagai informasi dan indikator terpilih yang terkait dengan pembangunan di berbagai sektor di Kabupaten Ogan Komering Ulu Selatan yang kami sajikan, dapat menjadi rujukan dan kajian dalam perencanaan dan evaluasi kegiatan pembangunan .

Semoga publikasi ini mampu memenuhi tuntutan kebutuhan data statistik, baik oleh dinas pemerintah, swasta, kalangan akademisi, maupun masyarakat luas.

Muaradua, September 2024
Kepala Badan Pusat Statistik
Kabupaten OKU Selatan

RIVAL ABDUL JABAR, S.ST., M.Si.

-(halaman ini sengaja dikosongkan)-

<https://okselatankab.bps.go.id>

DAFTAR ISI

No.	Judul	Hal.	No.	Judul	Hal.
1.	Geografi dan Iklim	1	11.	Industri Pengolahan	22
2.	Pemerintahan	2	12.	Konstruksi	23
3.	Penduduk	4	13.	Hotel dan Pariwisata	24
4.	Ketenagakerjaan	8	14.	Transportasi dan Komunikasi	25
5.	Pendidikan	10	15.	Perbankan dan Investasi	26
6.	Kesehatan	13	16.	Pengeluaran Penduduk	27
7.	Perumahan	15	17.	Perdagangan	28
8.	Pembangunan Manusia	17	18.	Pendapatan Regional	29
9.	Pertanian	19	19.	Perbandingan Regional	31
10.	Pertambangan dan Energi	20		Lampiran Tabel	33

-(halaman ini sengaja dikosongkan)-

<https://okselatankab.bps.go.id>

Kabupaten Ogan Komering Ulu Selatan (OKU Selatan) adalah salah satu kabupaten di Provinsi Sumatera Selatan yang merupakan wilayah pemekaran dari Kabupaten Ogan Komering Ulu. Secara geografis, kabupaten yang terbentuk pada tahun 2004 ini, berada di antara 103°22' - 104°21' Bujur Timur dan 04°14' - 04°55' Lintang Selatan, dengan luas wilayah 549.394 Ha.

Secara administrasi, Kabupaten OKU Selatan berbatasan dengan Kabupaten Bengkulu Selatan Provinsi Bengkulu dan Kabupaten Muara Enim di sebelah barat, Kabupaten Lampung Selatan Provinsi Lampung di sebelah selatan, Kabupaten Way Kanan Provinsi Lampung dan Kabupaten OKU Timur di sebelah timur, serta Kabupaten OKU di sebelah utara.

Tahukah Anda?

Sebagian wilayah Kabupaten OKU Selatan masih berupa hutan, yaitu seluas **201.113,92 Ha** atau sekitar **36,61%**.

Topografi wilayah OKU Selatan terdiri dari dataran tinggi yang berbukit-bukit dan bergunung-gunung. Hanya ada 6 kecamatan yang memiliki topografi relatif datar, yaitu Kecamatan Muaradua, Buay Rawan, Buay Sandang Aji, Tiga Dihaji, Buay Runjung, dan Runjung Agung. Kecamatan yang wilayahnya paling luas adalah Buay Pemaca dengan luas 71.452 Ha.

Peta Wilayah OKU Selatan



Beberapa Fakta Tentang OKU Selatan

Uraian	Fakta
Luas Wilayah	549 394 Ha
Tahun Berdiri	2004
Gunung Tertinggi	Gunung Seminung
Danau Terluas	Danau Ranau

Sumber : Peraturan Daerah Kabupaten OKU Selatan

Tahukah Anda?

Wilayah tertinggi di Kabupaten OKU Selatan adalah Gunung Seminung dengan ketinggian 1.881 meter dari permukaan laut sedangkan danau yang terluas adalah Danau Ranau. Keduanya terdapat di wilayah Kecamatan Banding Agung.

Wilayah Administrasi Kabupaten OKU Selatan, 2023

Wilayah Administrasi	2023
Kecamatan	19
Desa	259
Kelurahan	7

Sumber : Peraturan Daerah Kab. OKU Selatan

Jumlah PNS Menurut Jenis Kelamin di Lingkungan Pemkab OKU Selatan, 2023 (Orang)

Jenis Kelamin	2023
Laki-Laki	2 061
Perempuan	2 646
Laki-Laki + Perempuan	4 707

Sumber : Badan Kepegawaian Negara (BKN)

Jumlah PNS Menurut Tingkat Pendidikan di Lingkungan Pemkab OKU Selatan, 2023 (Orang)

Tingkat Pendidikan	2022
Sampai Dengan SD	1
SLTP/Sederajat	10
SMA/Sederajat	954
Diploma I/II	116
Diploma III	541
Tingkat S1 Keatas	3 250
Total	4 865

Sumber : Badan Kepegawaian Negara (BKN)

Salah satu implikasi diberlakukannya UU No.2 tahun 1999 tentang otonomi daerah adalah pemekaran wilayah administratif. Di Kabupaten OKU Selatan jumlah kecamatan, desa dan kelurahan dalam kurun waktu beberapa tahun terakhir tidak mengalami perubahan dan cenderung konstan. Secara rinci, jumlah wilayah administrasi di Kabupaten OKU selatan pada tahun 2023 terdiri dari 19 kecamatan, 252 desa dan 7 kelurahan.

Jika dilihat berdasarkan jenis kelamin, PNS di Lingkungan Pemerintah Kabupaten OKU Selatan yang berjenis kelamin perempuan lebih banyak daripada yang berjenis kelamin laki-laki yaitu sebanyak 2.646 orang sedangkan berjenis kelamin laki-laki sebanyak 2061. Tingkat pendidikan merupakan tolak ukur yang penting untuk mengetahui mutu sumber daya manusia. Apabila dilihat berdasarkan tingkat pendidikan, sekitar 3.250 orang atau sekitar 66,80 persen PNS tamat sarjana baik itu S1, S2 atau S3. Sebanyak 657 orang atau sekitar 13,50 persen PNS tamat diploma I, diploma II, dan diploma III. Sisanya yaitu sebanyak 19,84 persen berpendidikan SMA kebawah dengan rincian sebanyak 954 orang berpendidikan SMA/ sederajat, 10 orang berpendidikan SLTP/ sederajat dan 1 orang berpendidikan SD kebawah.

Saat ini, peta perpolitikan Kabupaten OKU Selatan mengalami perubahan yang cukup signifikan, dimana tidak ada lagi partai yang terlalu mendominasi. Berdasarkan hasil pemilihan umum legislatif tahun 2019, jumlah anggota DPRD Kabupaten OKU Selatan adalah 40 orang, dimana Paratai Demokrat mempunyai kursi terbanyak dengan 5 kursi, disusul Partai Golkar, Partai Gerindra, Partai Persatuan Pembangunan (PPP) dan PDI Perjuangan (PDIP), dengan masing-masing 4 orang, sedangkan yang lainnya hanya memperoleh 3 atau 2 orang saja.

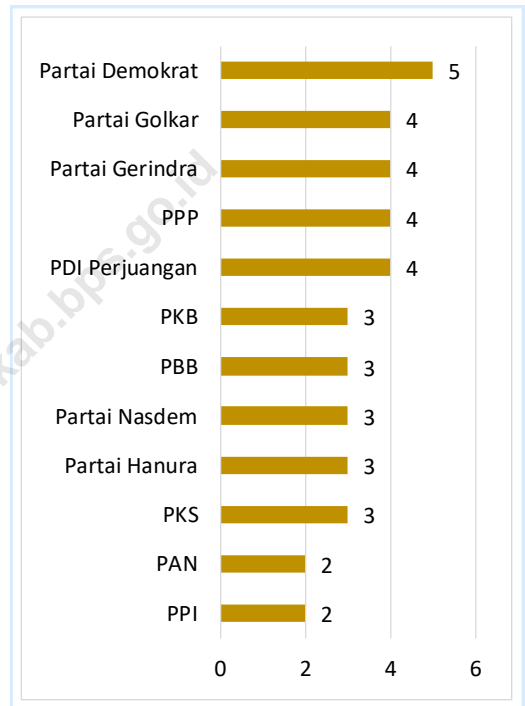
Tahukah Anda?

Hanya ada 5 orang anggota DPRD Kabupaten OKU Selatan pada tahun 2022 yang berjenis kelamin perempuan.

PAD Kabupaten OKU Selatan tahun anggaran 2023 sebesar Rp.58,89 miliar (4,32 persen dari total pendapatan), dimana merupakan pendapatan terkecil Kabupaten OKU Selatan. Sedangkan pendapatan terbesar Kabupaten OKU Selatan berasal dari transfer, yaitu mencapai Rp. 1293,68 miliar atau 94,83 persen dari pendapatan total.

Pendapatan asli daerah, pendapatan transfer dan lain-lain pendapatan yang sah Kabupaten OKU Selatan pada tahun 2023 menurun dari tahun sebelumnya.

Anggota DPRD Kabupaten OKU Selatan Tahun 2023 (Orang)



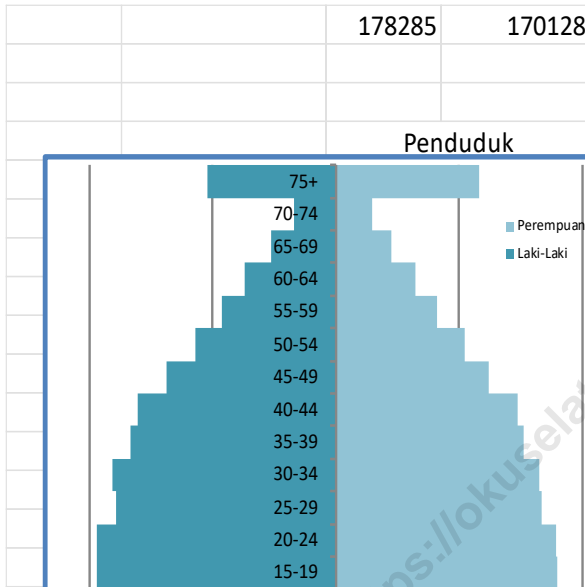
Sumber : Sekretariat DPRD Kab. OKU Selatan

Anggaran Keuangan OKU Selatan, 2022-2023 (Miliar Rupiah)

Tahun Anggaran	2022	2023
Jenis Pendapatan		
PAD	59,38	58,89
Pendapatan Transfer	1 321,18	1 293,68
Lain-lain Pendapatan yang Sah	72,20	11,63
Total	1 452,76	1 364,20

Sumber : BPKAD Kabupaten OKU Selatan

Piramida Penduduk Kabupaten OKU Selatan, 2022



Sumber : Proyeksi Penduduk Hasil SP 2020

Indikator Kependudukan Kabupaten OKU Selatan, 2022 dan 2023

Uraian	2022	2023
Jumlah Penduduk (Jiwa)	424 190	429 535
Kepadatan Penduduk (Jiwa/Km ²)	77,21	78,18
Rasio Jenis Kelamin	107,71	108,0

Sumber : Proyeksi Penduduk Hasil SP 2020

Berdasarkan hasil proyeksi penduduk, komposisi penduduk Kabupaten OKU Selatan pada tahun 2023 didominasi oleh usia produktif (15-64 tahun). Besarnya penduduk usia produktif atau bonus demografi ini merupakan salah satu modal penting untuk menggenjot pembangunan OKU Selatan. Namun jika tidak mendapat perhatian serius bisa menjadi beban pembangunan.

Laju pertumbuhan penduduk Kabupaten OKU selatan tahun 2023 yaitu sebesar 1,26 persen. Menurun dari tahun sebelumnya, yaitu 1,30 persen pada tahun 2022.

Tahukah Anda ?

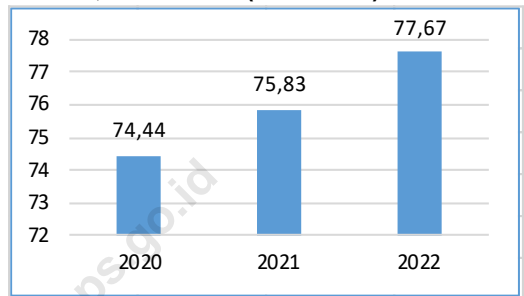
Penduduk adalah setiap orang yang menetap di suatu wilayah selama enam bulan atau lebih dan atau yang berdomisili kurang dari enam bulan tetapi bertujuan untuk menetap lebih dari enam bulan.

Jumlah penduduk Kabupaten Ogan Komering Ulu Selatan pada tahun 2023 mencapai 429.535 jiwa dengan kepadatan penduduk mencapai 78,18 jiwa/km². Rasio jenis kelamin penduduk Kabupaten Ogan Komering Ulu Selatan pada tahun 2023 yaitu 108 yang berarti setiap 100 penduduk perempuan terdapat 108 penduduk laki-laki.

Peningkatan kepadatan meningkatkan kadar konsentrasi penduduk. Peningkatan kadar konsentrasi penduduk memberikan efek positif dan juga negatif. Secara positif, tingginya konsentrasi penduduk dapat meningkatkan daya saing antar penduduk dan memicu peningkatan kreativitas dan inovasi. Namun, peningkatan konsentrasi penduduk berarti juga meningkatkan penawaran jumlah tenaga kerja dan bila tidak diikuti dengan peningkatan kesejahteraan dapat meningkatkan kerawanan sosial.

Dari sisi kepadatan penduduk per km² di Kabupaten Ogan Komering Ulu Selatan pada tahun 2022 mencapai 77,67 jiwa per km². Apabila dilihat per kecamatan maka Kecamatan Muara dua yang merupakan ibukota Kabupaten Ogan Komering Ulu selatan menjadi kecamatan terpadat penduduknya yaitu mencapai 198 sampai 199 jiwa per km². Sementara, Kecamatan Sungai Are merupakan kecamatan yang penduduknya paling jarang yaitu hanya 40 sampai 41 jiwa per km².

Kepadatan Penduduk di Kabupaten OKU Selatan, 2020-2022 (Jiwa/Km²)



Sumber : OKU Selatan Dalam Angka, 2023

Kepadatan Penduduk Kecamatan di Kabupaten Ogan Komering Ulu Selatan, 2022 (Jiwa/Km²)

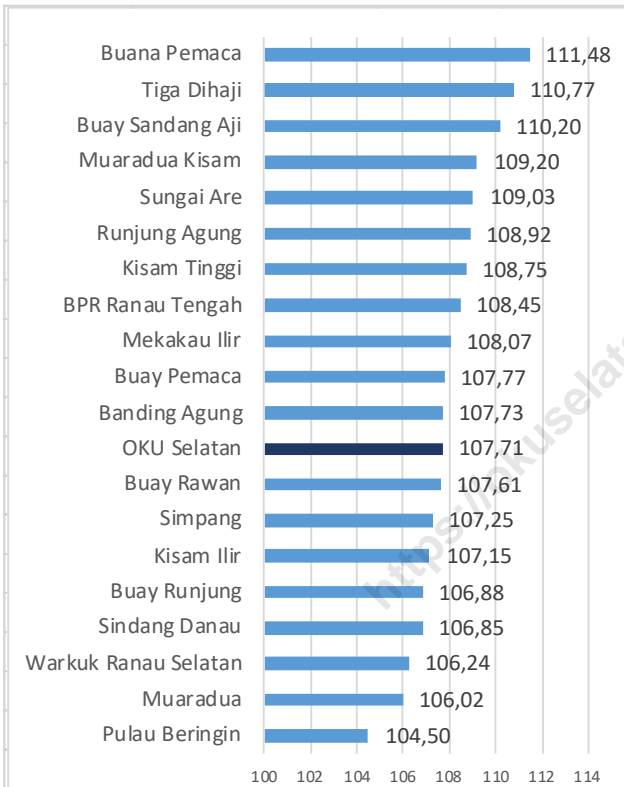
Kecamatan	Persentase Penduduk	Kepadatan Penduduk per km ²
Mekakau Ilir	5,89	96,31
Banding Agung	6,44	99,40
Warkuk Ranau Selatan	6,06	107,95
BPR Ranau Tengah	6,40	77,30
Buay Pemaca	10,80	64,52
Simpang	4,47	55,76
Buana Pemaca	3,90	87,63
Muaradua	12,20	198,81
Buay Rawan	4,73	120,98
Buay Sandang Aji	5,25	49,73
Tiga Dihaji	2,67	74,36
Buay Runjung	3,15	78,50
Runjung Agung	3,41	92,43
Kisam Tinggi	4,74	48,49
Muaradua Kisam	4,87	94,54
Kisam Ilir	1,90	59,64
Pulau Beringin	7,50	67,13
Sindang Danau	2,81	57,05
Sungai Are	2,79	40,21



Tahukah Anda ?

Hampir seperempat penduduk Kabupaten Ogan Komering Ulu Selatan terkonsentrasi di 2 Kecamatan yaitu Kecamatan Muaradua dan Kecamatan Buay Pemaca.

Rasio Jenis Kelamin Kecamatan di Kabupaten OKU Selatan, 2022



Sumber : OKU Selatan Dalam Angka, 2023

Tahukah Anda ?

Salah satu indikator yang dapat menunjukkan komposisi penduduk menurut jenis kelamin pada kurun waktu tertentu adalah rasio jenis kelamin.

Menurut jenis kelamin, jumlah penduduk laki-laki lebih besar dibandingkan perempuan. Pada tahun 2022 jumlah penduduk laki-laki mencapai 221.264 jiwa, sedangkan jumlah penduduk perempuan sebesar 205.243 jiwa. Hal ini berarti rasio jenis kelamin (RJK) sebesar 107,71 artinya dari setiap 100 orang penduduk perempuan terdapat sekitar 107 atau 108 penduduk laki-laki di kabupaten Ogan Komering Ulu Selatan.

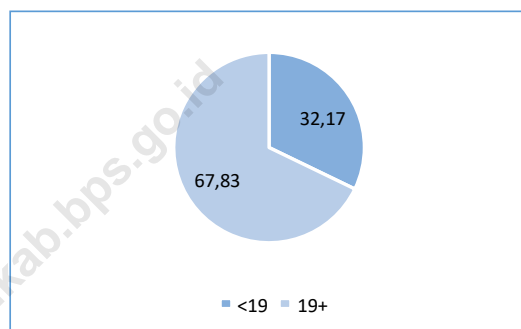
Semua Kecamatan yang ada di Kabupaten Ogan Komering Ulu Selatan memiliki nilai rasio jenis kelamin lebih besar dari 100. Rasio jenis kelamin tertinggi terdapat di kecamatan Buana Pemaca, yaitu 111,48. Rasio jenis kelamin terendah terdapat di Kecamatan Pulau Beringin, yaitu 104,50.

Sebagian besar Kecamatan memiliki rasio jenis kelamin (RJK) di bawah rasio jenis kelamin Kabupaten. Terdapat sebelas kecamatan yang nilai RJK lebih tinggi dari RJK Kabupaten, yaitu Kecamatan Buana Pemaca, Tiga Dihaji, Buay Sandang Aji, Muaradua Kisam, Sungai Are, Runjung Agung, Kisam Tinggi, BPRRT, Mekakau Ilir, Buay Pemaca, dan Banding Agung. Sedangkan RJK 8 kecamatan lainnya lebih rendah dibandingkan RJK kabupaten.

Pada tahun 2022, di Kabupaten OKU Selatan masih ada wanita yang menikah di usai kurang dari 19 tahun. Berdasarkan hasil Survei Sosial Ekonomi Nasional (Susenas) Maret tahun 2022 masih terdapat 32,85 persen wanita OKU Selatan yang menikah di usia muda yakni pada usia kurang dari 19 tahun, hal ini mengalami penurunan dari tahun sebelumnya sebesar 2,07 persen. Selebihnya, yaitu sekitar 67,83 persen wanita pernah kawin di kabupaten OKU Selatan menikah pertama kali pada usia 19 tahun ke atas. Penundaan perkawinan pertama merupakan salah satu faktor yang berpengaruh terhadap fertilitas dan mempengaruhi fenomena kependudukan.

Dalam beberapa tahun terakhir, persentase penduduk usia 15-64 tahun mengalami peningkatan. Berdasarkan Publikasi Statistik Kesejahteraan Rakyat Tahun 2022, pada tahun 2022 persentase penduduk usia 15-64 tahun sebanyak 69,31 persen. Sedangkan, rasio ketergantungan (*dependency ratio*) Kabupaten OKU Selatan pada tahun 2022 sekitar 44,29 yang berarti terdapat sekitar 44 sampai 45 orang usia non produktif tiap 100 orang penduduk usia produktif.

Persentase Wanita Menurut Umur Perkawinan Pertama, Kabupaten OKU Selatan, 2022 (Persen)



Sumber : Statistik Kesejahteraan Rakyat Provinsi Sumatera Selatan, 2023

Persentase Penduduk Menurut Umur dan Rasio Ketergantungan di Kabupaten OKU Selatan, 2022 (Persen)

Uraian	2022
% Penduduk Menurut Kelompok Umur	
0-14 tahun ¹	24,91
15-64 tahun ¹	69,31
> 64 tahun ¹	5,78
Rasio Ketergantungan ²	44,29

Sumber : ¹Statistik Kesejahteraan Rakyat Kabupaten OKU Selatan, 2022.

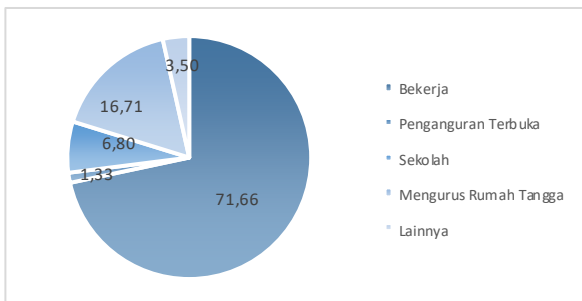
²Statistik Kesejahteraan Rakyat Provinsi Sumatera Selatan, 2022.

Indikator Ketenagakerjaan OKU Selatan berdasarkan jenis kelamin, 2022

Uraian	Laki-laki	Perempuan
Angkatan Kerja (jiwa)		
TPAK (%)	90,20	53,57
Bekerja	130 451	67 323
Pengangguran Terbuka	1 558	2 120
Bukan Angkatan Kerja		
TPT (%)	1,18	3,05
Sekolah	8 312	10 447
Mengurus Rumah Tangga	1 068	45 052
Lainnya	4 955	4 699

Sumber : okuselatankab.bps.go.id, 2023

Persentase Penduduk Umur 15 Tahun Keatas Menurut Jenis Kegiatan Utama, 2022 (Persen)



Sumber : OKU Selatan Dalam Angka, 2023

Situasi ketenagakerjaan di Kabupaten OKU Selatan pada tahun 2022 dijelaskan dalam tabel di samping. Salah satunya tingkat partisipasi angkatan kerja (TPAK) pada tahun 2022 yaitu sebesar 72,99 persen. Artinya 72,99 persen penduduk usia kerja merupakan angkatan kerja. Jika dilihat berdasarkan jenis kelamin, TPAK laki-laki tahun 2022 lebih besar dari TPAK perempuan yakni sebesar 90,20 persen, sedangkan perempuan sebesar 53,57 persen. Disisi lain, tingkat pengangguran terbuka (TPT) pada tahun 2022 sebesar 1,83 persen. TPT laki-laki pada tahun 2022 sebesar 1,18 persen dan TPT perempuan sebesar 3,05 persen yang berarti TPT laki-laki lebih besar daripada TPT perempuan.

Jika dilihat berdasarkan Jenis Kegiatan Utama secara umum, pada tahun 2022, penduduk OKU Selatan yang berumur 15 tahun keatas sebanyak 71,66 persen bekerja, 1,33 persen menganggur, 6,80 persen sekolah, 16,71 persen mengurus rumah tangga dan 3,50 persen lainnya. Hal ini menunjukkan bahwa sebagian besar penduduk usia 15 tahun keatas Kabupaten OKU Selatan melakukan kegiatan bekerja, dan sebagian besar lainnya mengurus rumah tangga.

Penyerapan tenaga kerja di Kabupaten OKU Selatan tidak mengalami perubahan yang signifikan dimana sektor pertanian masih mendominasi dengan nilai persentase 71,85 persen dan sektor perdagangan sebesar 11,30 persen. Sisanya 16,85 persen masuk kategori selain itu. Hal ini sejalan dengan kondisi wilayah di OKU Selatan yang merupakan daerah agraris.

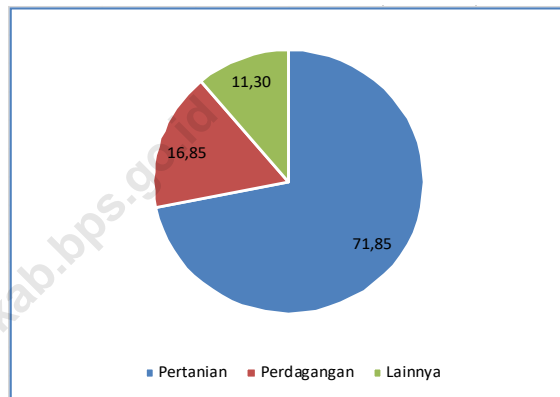
Jika dilihat dari status pekerjaan utamanya pada tahun 2022, mayoritas penduduk laki-laki yang bekerja di Kabupaten OKU Selatan berstatus sebagai berusaha dibantu buruh tidak tetap yaitu mencapai 59.014 jiwa. Sedangkan penduduk perempuan mayoritas bekerja sebagai pekerja keluarga, yaitu sebanyak 38.024 jiwa. Kondisi seperti ini dikarenakan mayoritas pekerja di OKU Selatan bergerak di sektor pertanian.

Kemudian status pekerjaan penduduk laki-laki sebanyak 32.476 jiwa bekerja sebagai pekerja berusaha sendiri dan sebanyak 12.616 jiwa bekerja sebagai buruh/karyawan/pegawai.

Tahukah Anda ?

Data ketenagakerjaan yang dihasilkan oleh BPS bersumber dari Survei Ketenagakerjaan Nasional (Sakernas) yang dilakukan 2 kali dalam setahun.

Persentase Penduduk yang Bekerja Menurut Lapangan Usaha di Kabupaten OKU Selatan, 2022



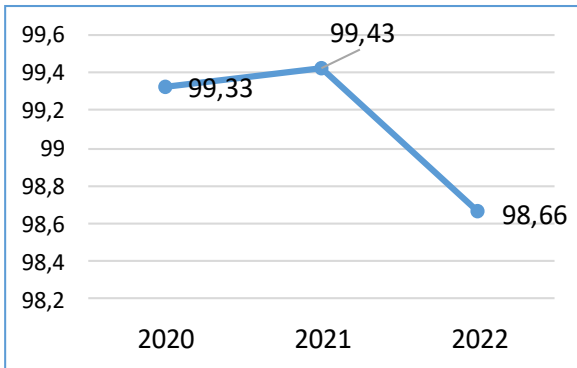
Sumber : Sakernas Agustus 2022

Persentase Penduduk yang Bekerja Menurut Status Pekerjaan dan Jenis Ke-

Uraian	Laki-laki	Perempuan
Berusaha Sendiri	32 476	8 457
Berusaha dibantu buruh tidak tetap	59 014	7 557
Berusaha dibantu buruh tetap	739	519
Buruh/ karyawan	12 616	11 110
Pekerja Bebas	8 130	1 656
Pekerja Keluarga	17 476	38 024

lamin di Kabupaten OKU Selatan, 2022 (Jiwa)

Angka Melek Huruf Penduduk (AMH) Kabupaten OKU Selatan, 2020-2022 (Persen)



Sumber : okuselatankab.bps.go.id, 2023

Angka Partisipasi Sekolah (APS) Kabupaten OKU Selatan, 2022 (Persen)

Kelompok Umur	Laki-laki	Perempuan	Laki-laki + Perempuan
7-12 Tahun	100	99,88	99,94
13-15 Tahun	97,72	97,15	97,47
16-18 Tahun	56,13	69,84	62,83

Sumber : OKU Selatan Dalam Angka, 2023

Tahukah Anda ?

APS Penduduk Ogan Komering Ulu selatan cenderung menurun sejalan dengan peningkatan umur.

Berdasarkan ukuran demografi, kemampuan penduduk dalam membaca dan menulis dapat dilihat dari angka melek huruf (AMH), pada tahun 2022 AMH penduduk OKU Selatan sebesar 99,24 persen. Hal ini menunjukkan bahwa dari 100 orang penduduk OKU Selatan masih ada 1 sampai 2 orang yang masih belum bisa membaca dan menulis. Angka ini mengalami penurunan dari tahun sebelumnya.

Peningkatan APS merupakan salah satu indikator keberhasilan pendidikan karena berkaitan dengan upaya perluasan jangkauan pendidikan. APS mampu menggambarkan tingkat partisipasi/ akses pendidikan sesuai usia sekolah, tetapi APS tidak dapat digunakan untuk melihat pada jenjang apa seseorang tersebut bersekolah/menikmati pendidikan.

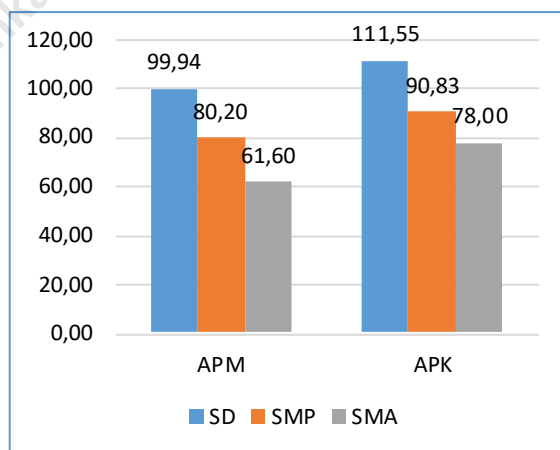
Pada tahun 2022 APS untuk penduduk usia 16-18 tahun sebesar 62,83 persen, dengan kata lain sebesar 37,17 persen penduduk usia SLTA yang seharusnya sekolah di jenjang SLTA sudah berhenti sekolah atau putus sekolah. Hal tersebut menunjukkan bahwa program wajib belajar 9 tahun Kabupaten OKU Selatan masih belum berjalan dengan baik. Diperlihatkan bahwa semakin tinggi jenjang pendidikan, semakin banyak anak yang berhenti sekolah atau tidak melanjutkan sekolah. Hal ini perlu menjadi perhatian khusus oleh pemerintah.

Angka partisipasi murni (APM) mengukur proporsi anak sekolah pada suatu jenjang pendidikan tertentu sesuai dengan kelompok umurnya. APM membatasi usia murid sesuai dengan jenjang pendidikan. Bila seluruh anak usia sekolah dapat bersekolah tepat waktu, maka APM akan mencapai 100 persen. APM SD di Kabupaten OKU Selatan tahun 2022 sebesar 99,94 persen yang berarti 99,94 persen anak usia 7-12 tahun sekolah di tingkat SD. APM SLTP di Kabupaten OKU Selatan tahun 2022 mencapai 80,20 persen yang berarti ada 80,20 persen penduduk usia 13-15 tahun sekolah di jenjang pendidikan SLTP. APM SLTA di Kabupaten Ogan Komering Ulu Selatan tahun 2022 sebesar 61,60 persen yang berarti hanya ada 61,60 persen saja penduduk usia 16-18 yang sekolah pada jenjang SLTA.

Berbeda dengan APM, Angka Partisipasi Kasar (APK) hanya memberikan gambaran secara umum mengenai banyaknya anak yang sedang/telah menerima pendidikan pada jenjang tertentu. adalah rasio jumlah siswa, berapapun usianya, yang sedang sekolah di tingkat pendidikan tertentu terhadap jumlah penduduk kelompok usia yang berkaitan dengan jenjang pendidikan tertentu. APK SD untuk kabupaten OKU Selatan tahun 2022 adalah sebesar 111,55 persen, ini menunjukkan bahwa ada penduduk yang sekolah SD namun belum mencukupi umur dan atau

melebihi umur yang seharusnya (7-12 tahun). Sementara APK SLTP sebesar 90,83 persen, dan APK SLTA sebesar 78,00 persen. Hal tersebut menunjukkan terdapat anak usia SLTP dan SLTA yang tidak menduduki bangku SLTP dan SLTA.

APM DAN APK Kabupaten OKU Selatan, 2022



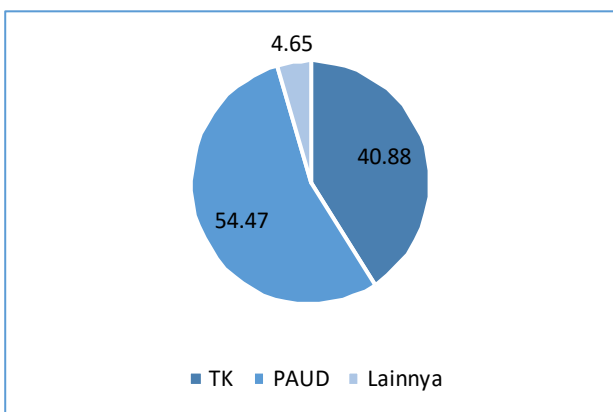
Sumber : OKU Selatan Dalam Angka, 2023

Persentase Penduduk 15 Tahun Keatas Menurut Ijazah yang Dimiliki di Kabupaten OKU Selatan, 2019-2021 (Persen)

Ijazah Yang dimiliki	2019	2020	2021
Tidak Punya Ijazah	16,39	10,13	10,68
SD sederajat	35,71	40,26	38,71
SMP sederajat	21,96	24,12	22,91
SMA sederajat dan Perguruan Tinggi	25,94	25,49	27,69

Sumber : Statistik Kesejahteraan Rakyat Provinsi Sumatera Selatan, 2020-2022

Persentase Penduduk Berumur 0-6 Tahun yang Pernah/Masih Mengikuti Pendidikan Pra Sekolah Menurut Jenis Pendidikan Pra Sekolah di Kabupaten OKU Selatan, 2021 (Persen)



Sumber: Statistik Kesejahteraan Rakyat Provinsi Sumatera Selatan, 2022

Jika dilihat dari tingkat pendidikan penduduk usia 15 tahun ke atas, pada tahun 2021 sebagian besar penduduk di Kabupaten OKU Selatan mempunyai ijazah sekolah dasar yaitu sebanyak 38,71 persen, lebih rendah dibandingkan dengan tahun 2020 dimana persentasenya sebesar 40,26 persen.

Sementara itu penduduk 15 tahun ke atas yang sudah menamatkan sampai jenjang SMP pada tahun 2021 mencapai 22,91 persen. Hal ini juga mengalami penurunan dari tahun sebelumnya, dimana pada tahun 2020 sebesar 24,12 persen. Penduduk 15 tahun ke atas yang menamatkan SMA/Sederajat pada tahun 2021 mengalami peningkatan yakni pada tahun 2021 sebesar 27,69 persen sedangkan pada tahun 2020 sebesar 25,49 persen.

Apabila melihat data tentang pendidikan pra sekolah, PAUD merupakan jenis pendidikan pra sekolah yang paling banyak diikuti oleh penduduk usia 0-6 tahun dalam menempuh pendidikan jenjang pra sekolah yakni sebanyak 54,47 persen, disusul dengan pendidikan TK sebesar 40,88 persen. Sedangkan sebanyak 4,65 persen penduduk usia 0-6 tahun mengikuti pendidikan pra sekolah lainnya seperti kelompok bermain, RA/BA, dan taman penitipan anak.

Derajat kesehatan penduduk merupakan salah satu tolok ukur kesejahteraan masyarakat. Beberapa indikator pengukur kualitas fisik penduduk tersebut adalah angka kematian bayi, angka harapan hidup, angka kesakitan dan status gizi. Indikator kesehatan lain untuk menggambarkan kemajuan upaya peningkatan dan status kesehatan masyarakat adalah persentase peningkatan dan status kesehatan masyarakat dari penolong persalinan bayi, ketersediaan sarana kesehatan dan jenis pengobatan.

Dilihat dari sisi fasilitas kesehatan secara umum pada tahun 2021 ada yang mengalami peningkatan jumlah fasilitas kesehatan ada yang mengalami penurunan dari tahun 2020. Jumlah puskesmas mengalami penurunan, dimana pada tahun 2020 sebanyak 21 dan pada tahun 2019 sebanyak 19. Pengurangan jumlah puskesmas tersebut terjadi di Kecamatan Mekakau Ilir dan Pulau Beringin, yang mana sebelumnya berjumlah 2 menjadi 1. Terdapat satu rumah sakit di Kabupaten OKU Selatan yakni RSUD Kabupaten OKU Selatan. Pada tahun 2021 untuk fasilitas kesehatan yang mengalami peningkatan jumlah puskesmas pembantu, yaitu berada di Muaradua Kisam. Pada tahun 2021 jumlah poliklinik sebanyak 4 unit, puskesmas menjadi 19 unit, puskesmas pembantu sebanyak 28 unit dan untuk jumlah apotek menjadi 9 unit.

Indikator Kesehatan Kabupaten Ogan Komering Ulu Selatan, 2020-2021

Fasilitas Kesehatan	2020	2021
Rumah Sakit	1	1
Poliklinik	4	4
Puskesmas	21	19
Puskesmas Pembantu	27	28
Apotek	9	9

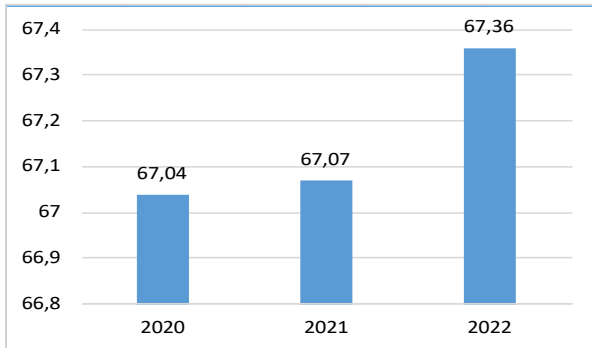
Sumber : OKU Selatan Dalam Angka, 2023



Tahukah Anda ?

Setiap kecamatan di Kabupaten OKU Selatan sudah memiliki Puskesmas.

Angka Harapan Hidup Kabupaten OKU Selatan, 2020-2022 (Tahun)



Sumber: OKU Selatan Dalam Angka, 2022

Jumlah Tenaga Kesehatan di Kabupaten OKU Selatan, 2022 (Orang)

Tenaga Kesehatan	Jumlah
Tenaga Medis	34
Tenaga Keperawatan	346
Tenaga Kebidanan	750
Tenaga Kefarmasian	30
Tenaga Kesehatan Masyarakat	26
Tenaga Kesehatan Lingkungan	15
Tenaga Gizi	8
Tenaga Keteknisan Medis	6

Sumber: OKU Selatan Dalam Angka, 2022

AHH di Kabupaten OKU Selatan dari tahun 2020 menuju 2022 cenderung mengalami peningkatan setiap tahunnya. Hal ini menunjukkan bahwa tingkat kesehatan penduduk di kabupaten OKU Selatan meningkat setiap tahunnya. Peningkatan yang terjadi pun dapat dikatakan linear dan semakin baik. Artinya setiap tahun harapan hidup seorang bayi yang lahir di Kabupaten OKU Selatan selalu meningkat. Pada tahun 2022 besar AHH di Kabupaten OKU Selatan sebesar 67,36. Artinya, bayi yang baru lahir di Kabupaten OKU Selatan pada tahun 2022, rata-rata memiliki kesempatan untuk hidup sampai umur 67,36 tahun.

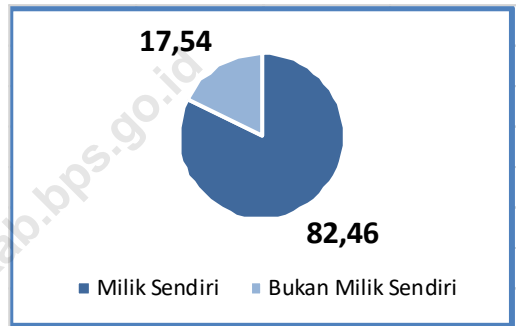
Berdasarkan data dari Dinas Kesehatan Kabupaten OKU selatan yang dikutip dari OKU Selatan Dalam Angka 2023, sampai dengan tahun 2022, Berdasarkan tabel di samping, Kabupaten OKU Selatan memiliki tenaga kebidanan yang cukup banyak yaitu sebanyak 750 dan tenaga keperawatan sebanyak 346, namun tenaga medis masih sedikit. Tenaga medis terdiri atas dokter, dokter gigi, dokter spesialis, dan dokter gigi spesialis yang diakui oleh Pemerintah RI sesuai dengan peraturan perundang-undangan. Oleh karena itu, pemerintah juga harus memperhatikan aspek distribusi ini.

Perumahan merupakan salah satu kebutuhan pokok setiap orang. Arti fisik perumahan/pemukiman yaitu tempat tinggal anggota masyarakat dan individu-individu yang biasanya hidup dalam ikatan perkawinan atau keluarga dengan berbagai fasilitas pendukungnya.

Status Kepemilikan bangunan tempat tinggal di Kabupaten OKU Selatan menunjukkan bahwa rumah tangga yang berada di kabupaten ini sebagian besar memiliki rumah milik sendiri, yakni sebesar 82,46 persen.

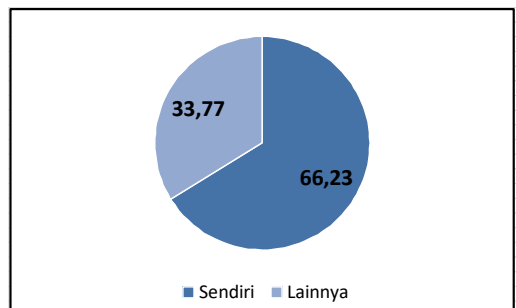
Penggunaan fasilitas tempat buang air besar dibedakan dengan tempat pembuangan sendiri dan lainnya, secara umum di Kabupaten OKU Selatan pada tahun 2022 berkisar 66,23 persen menggunakan fasilitas sendiri untuk buang air besar dan sisanya menggunakan fasilitas lainnya seperti fasilitas bersama, MCK umum, dan tidak ada/tidak menggunakan fasilitas buang air besar.

Persentase Rumah Tangga Menurut Kepemilikan Bangunan Tempat Tinggal Kabupaten OKU Selatan, 2022



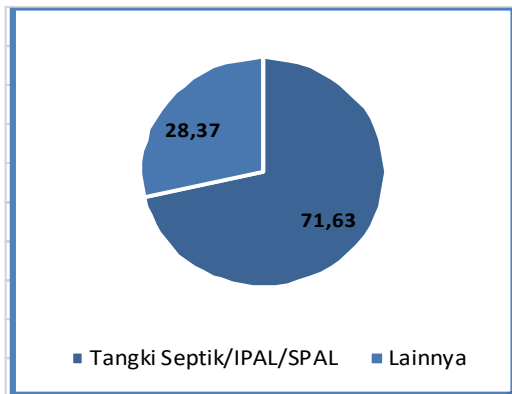
Sumber : Statistik Kesejahteraan Rakyat Provinsi Sumatera Selatan, 2022

Persentase Rumah Tangga Menurut Penggunaan Fasilitas Tempat Buang Air Besar Kabupaten OKU Selatan, 2022



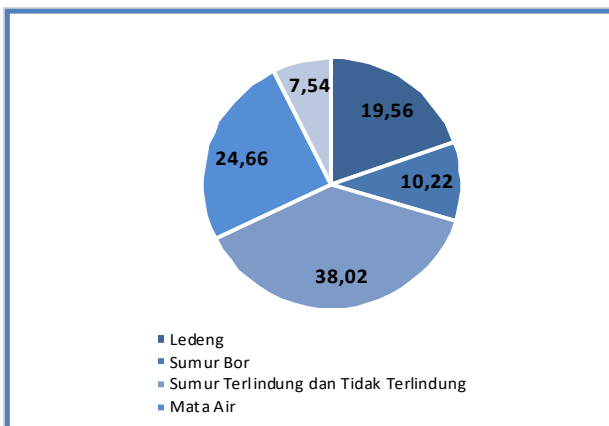
Sumber : Statistik Kesejahteraan Rakyat Provinsi Sumatera Selatan, 2022

Persentase Rumah Tangga Menurut Tempat Pembuangan Akhir Tinja Kabupaten OKU Selatan, 2021



Sumber : Statistik Kesejahteraan Rakyat Provinsi Sumatera Selatan, 2022

Persentase Rumah Tangga Menurut Sumber Air Utama untuk Minum Kabupaten OKU Selatan, 2022



Sumber : Statistik Kesejahteraan Rakyat Provinsi Sumatera Selatan, 2022

Sistem pembuangan kotoran/air besar manusia sangat beresiko terhadap penularan suatu penyakit, khususnya penyakit saluran pencernaan. Berdasarkan Susenas Maret 2022, pada tahun 2022 dari jumlah rumah tangga yang memiliki fasilitas tempat buang air besar dengan penggunaan sendiri atau bersama, sebanyak 71,63 persen rumah tangga di Kabupaten OKU Selatan melakukan tempat pembuangan akhir tinja dengan menggunakan tangki septik.IPAL/SPAL.

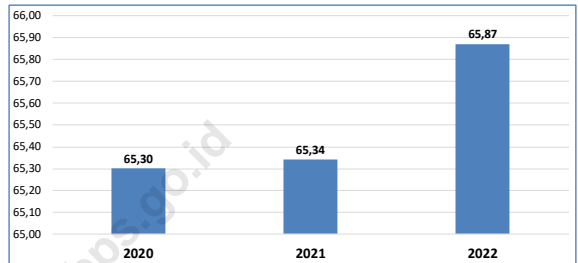
Air bersih merupakan kebutuhan pokok dalam menunjang kesehatan rumah tangga, terutama untuk diminum bagi tubuh. Berdasarkan Susenas Maret 2022, rumah tangga yang ada di Kabupaten OKU Selatan untuk memenuhi kebutuhan sumber air utama berasal dari sumur terlindung dan tidak terlindung yaitu sebesar 38,02 persen pengguna. Sebanyak 24,66 persen berasal dari mata air terlindung dan mata air tidak terlindung, kemudian disusul menggunakan ledeng sebanyak 19,56 persen, sebanyak 10,22 persen menggunakan sumur bor dan 7,54 persen sisanya menggunakan sumber air lainnya seperti air kemasan bermerek, air isi ulang, air permukaan, dan air hujan.

Pembangunan manusia merupakan model pembangunan yang bertujuan untuk memperluas peluang agar penduduk dapat hidup layak. Tujuan tersebut dapat tercapai bila setiap orang memperoleh peluang seluas-luasnya untuk hidup sehat dan panjang. Untuk berpendidikan dan berkecakupan serta mempunyai pendapatan yang diperlukan untuk hidup.

Secara keseluruhan, tingkat pencapaian pembangunan manusia di Kabupaten Ogan Komering Ulu Selatan mengalami peningkatan dari 65,34 pada tahun 2021 menjadi 65,87 pada tahun 2022. Peningkatan IPM ini disebabkan adanya peningkatan angka pada setiap komponen pembentuk IPM yaitu Angka Harapan Hidup (AHH), Rata-rata Lama Sekolah (RLS), Harapan Lama Sekolah (HLS), dan Pengeluaran Per Kapita/tahun.

Pada tahun 2022 angka harapan hidup sebesar 67,36 tahun, rata-rata lama sekolah sebesar 7,86 tahun, harapan lama sekolah 11,76 tahun dan pengeluaran per kapita yang disesuaikan sebesar 8,895 juta rupiah per tahun.

Indeks Pembangunan Manusia (IPM) Kabupaten Ogan Komering Ulu Selatan 2020-2022



Sumber : OKU Selatan Dalam Angka, 2023

Komponen Indeks Pembangunan Manusia Kabupaten Ogan Komering Ulu Selatan Tahun 2020-2022

Uraian	2020	2021	2022
Angka Harapan Hidup (Tahun)	67,04	67,07	67,36
Rata-rata lama Sekolah (Tahun)	7,84	7,85	7,86
Harapan Lama Sekolah	11,75	11,76	11,78
Pengeluaran perkapita yang disesuaikan (Ribuan Rupiah)	8 580	8 585	8 895

Sumber : Statistik Kesejahteraan Rakyat Kabupaten OKU Selatan, 2022

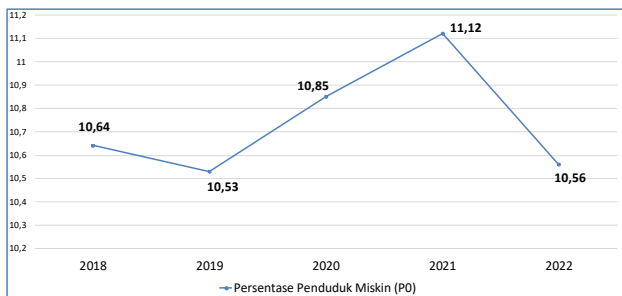


Tahukah Anda ?

Kategori IPM :

- Tinggi IPM > 80
- Menengah Atas 66 < IPM < 80
- Menengah Bawah 50 < IPM < 66
- Rendah IPM < 50

Persentase Penduduk Miskin (P0) Kabupaten OKU selatan Tahun 2018-2021 (Persen)



Sumber : OKU Selatan Dalam Angka, 2023

Statistik Kemiskinan Kabupaten OKU Selatan Tahun 2020-2022

Uraian	2020	2021	2022
Garis Kemiskinan (Rp/Kapita/Bulan)	341 148	359 859	379 850
Jumlah Penduduk Miskin (000 jiwa)	39,50	41,23	39,61
Persentase penduduk Miskin (%)	10,85	11,12	10,56

Sumber : OKU Selatan Dalam Angka, 2023



Tahukah Anda?

Sekitar 10 sampai 11 dari 100 orang di OKU Selatan tahun 2021 tergolong miskin

Kemiskinan adalah kondisi dimana seseorang atau sekelompok orang tidak mampu memenuhi hal-hal dasarnya untuk mempertahankan dan mengembangkan kehidupan bermartabat. Untuk mengukur kemiskinan, Badan Pusat Statistik (BPS) menggunakan konsep kemampuan memenuhi kebutuhan dasar. Dengan pendekatan ini, kemiskinan dipandang sebagai ketidakmampuan dari sisi ekonomi untuk memenuhi kebutuhan dasar makanan dan bukan makanan yang diukur dari sisi pengeluaran. Menurut pendekatan ini, penduduk miskin adalah penduduk yang memiliki rata-rata pengeluaran perkapita perbulan dibawah garis kemiskinan (GK).

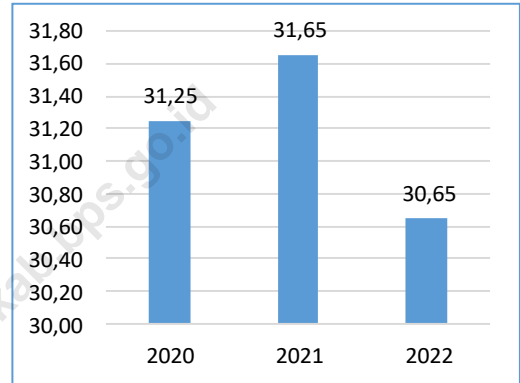
Berdasarkan hasil Susenas Maret 2022, batas garis kemiskinan (GK) OKU Selatan tahun 2022 sebesar 379 850 rupiah per kapita perbulan sehingga jumlah penduduk miskin OKU Selatan pada tahun 2022 tercatat sekitar 39,61 ribu jiwa, jumlah ini menurun jika dibandingkan tahun 2022. Secara proporsi, penduduk miskin tahun 2022 mencapai sekitar 10,56 persen dari seluruh penduduk Kabupaten Ogan Komering Ulu Selatan yang menunjukkan penurunan dibandingkan dengan data tahun sebelumnya.

Kabupaten OKU Selatan merupakan salah satu kabupaten yang sektor pertaniannya memberikan kontribusi terbesar bagi perekonomian. Kontribusi sektor pertanian di Kabupaten OKU Selatan cenderung mengalami peningkatan pada tahun 2020 menuju 2021, namun mengalami penurunan menuju 2022. Pada tahun 2022 sektor pertanian memberikan kontribusi sebesar 30,65 persen.

Kabupaten OKU Selatan sangat terkenal dengan sektor pertanian khususnya perkebunan kopi. Pada tahun 2022, luas areal tanaman kopi mencapai 89.050 ha dengan produksi mencapai 62.297,04 ton. Produksi kopi tahun 2022 menurun dibandingkan tahun 2021, dengan produksi sebanyak 62.463,55 ton di tahun 2021 dan 62.297,04 ton di tahun 2022.

Komoditas perkebunan lainnya yang cukup potensial adalah komoditas karet dan lada. Pada tahun 2022, produksi karet mencapai 3.402,30 ton dan produksi lada mencapai 2.941 ton.

Kontribusi Sektor Pertanian, Kehutanan dan Perikanan OKU Selatan, 2020-2022 (Persen)



Sumber : Kabupaten OKU Selatan Dalam Angka 2023

Luas Areal dan Produksi Tanaman Perkebunan di Kabupaten Ogan Komering Ulu Selatan, 2022

Komoditas	Luas Areal (Ha)	Produksi (Ton)
Kelapa Sawit	824	295,20
Kelapa	497	383,90
Karet	4 755	3 402,30
Kopi	89 050	62 297,04
Kakao	1 171	478,20
Lada	4 626	2 941,00
Cengkeh	300	70
Aren	309	102,15

Sumber : OKU Selatan Dalam Angka, 2023



Tahukah Anda?

Tanaman kopi memiliki luas areal terbesar pada sektor perkebunan di Kabupaten OKU Selatan dengan luas areal sebanyak 89.050 ha pada tahun 2022.

Secara umum, sektor pertambangan dan penggalian di Kabupaten OKU Selatan masih didominasi oleh penggalian bahan galian golongan C yang terdiri dari penggalian pasir, batu/koral dan tanah liat. Adapun potensi bahan galian lain seperti batu bara dan bijih besi, baru pada tahap penelitian/observasi lapangan nilai tambah sektor pertambangan dan penggalian baik secara ADHB maupun ADHK selalu mengalami kenaikan setiap tahunnya selama periode 2020-2022. Pada tahun 2022 nilai tambah sektor pertambangan dan penggalian (ADHB) sebesar 179,71 miliar rupiah.

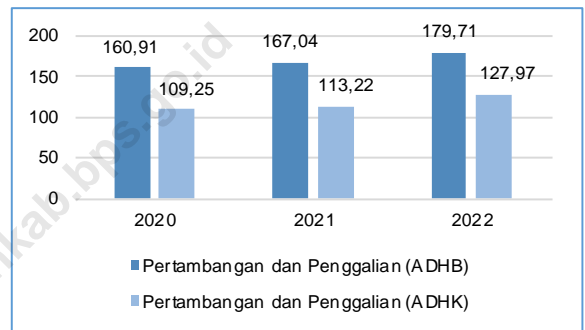
Sebagai sumber penerangan dan energi lainnya baik di sektor rumah tangga maupun industri, listrik memegang peranan yang sangat vital. Berdasarkan data Susens, persentase rumah tangga yang menggunakan sumber penerangan utama listrik PLN meningkat pada tahun 2022, yaitu 94,81 persen pada tahun 2021 dan 96,55 persen pada tahun 2022.

Tahukah Anda?

Nilai tambah sektor pertambangan dan penggalian di Kabupaten OKU Selatan meningkat setiap tahunnya.

PDRB ADHB dan ADHK Sektor Pertambangan dan Penggalian Kabupaten OKU Selatan, 2020-2022 (Miliar Rupiah)

Sumber: PDRB Kabupaten OKU Selatan



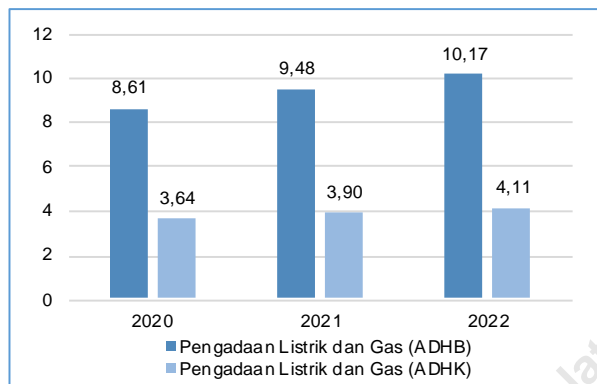
Menurut Lapangan Usaha 2018-2022

Persentase rumah tangga berdasarkan Sumber Penerangan Utama di Kabupaten OKU Selatan, 2021 dan 2022

	2021	2022
Listrik PLN	94,81	96,55
Listrik Non PLN	4,17	3,02
Bukan Listrik	1,02	0,44

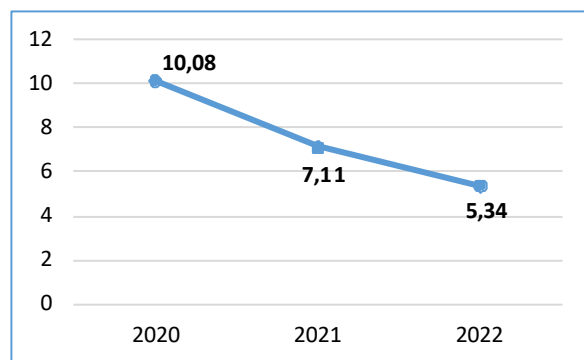
Sumber : Statistik Kesejahteraan Rakyat Provinsi Sumatera Selatan 2022

Nilai PDRB ADHB dan ADHK Sektor Pengadaan Listrik dan Gas Kabupaten OKU Selatan, 2020-2022 (Miliar Rupiah)



Sumber : PDRB Kabupaten Ogan Komering Ulu Selatan Menurut Lapangan Usaha 2018-2022

Laju Pertumbuhan PDRB Sektor Pengadaan Listrik dan Gas Kabupaten OKU Selatan, 2020-2022 (Persen)



Sumber : PDRB Kabupaten Ogan Komering Ulu Selatan Menurut Lapangan Usaha 2018-2022



Tahukah Anda?

Nilai tambah sektor Listrik dan Gas di Kabupaten OKU Selatan mengalami peningkatan pada tahun 2022.

Listrik dan gas menjadi suatu hal yang sangat penting dalam menunjang kegiatan masyarakat baik rumah tangga maupun industri. Melihat perkembangan nilai tambah sektor listrik dan gas Kabupaten OKU Selatan tahun 2020 sampai dengan tahun 2022 selalu mengalami peningkatan baik atas dasar harga berlaku maupun atas dasar harga konstan. Berdasarkan harga berlaku, nilai tambah sektor listrik dan gas di Kabupaten OKU Selatan sebesar 8,61 miliar rupiah pada tahun 2020. Terus meningkat, hingga pada tahun 2022 menjadi sebesar 10,17 miliar rupiah. Begitu pula dengan nilai tambah atas dasar harga konstan 2010 yang menunjukkan angka 3,64 miliar rupiah pada tahun 2020 dan pada tahun 2022 menjadi 4,11 miliar rupiah.

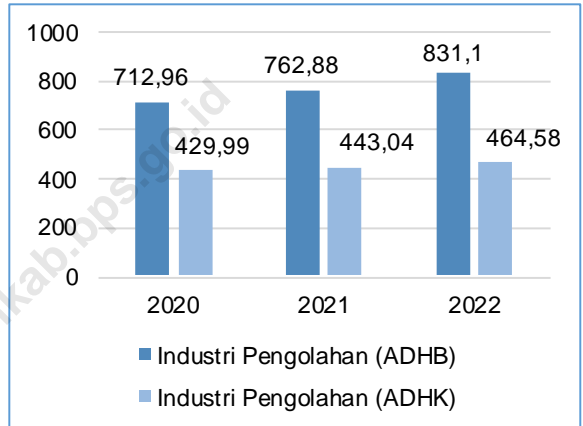
Periode 2020 menuju 2022, PDRB pada sektor pengadaan listrik dan gas mengalami pertumbuhan yang positif, namun pertumbuhannya terus mengalami penurunan. Pada tahun 2020, tumbuh sebesar 10,08 persen. pada tahun 2021 pertumbuhannya mencapai 7,11 persen, dan pada tahun 2022 sebesar 5,34 persen.

Selama Kurun waktu 2020-2022 nilai tambah sektor industri pengolahan berdasarkan harga berlaku terus mengalami peningkatan. Pada tahun 2020 nilai tambah industri pengolahan atas dasar harga berlaku mencapai 712,96 miliar rupiah, pada tahun 2021 nilai tambah meningkat menjadi 762,88 miliar rupiah dan pada tahun 2022 mencapai 831,1 miliar rupiah. Nilai tambah atas dasar harga konstan pun mengalami peningkatan dari tahun 2020 sampai tahun 2022, yakni pada tahun 2020 mencapai 429,99 miliar rupiah dan pada tahun 2022 mencapai 464,58 miliar rupiah.

Selama periode tahun 2020-2022, sektor industri pengolahan Kabupaten OKU Selatan menunjukkan peningkatan. Hal ini dapat dilihat berdasarkan nilai tambah atas dasar harga konstan yang mengalami peningkatan dari tahun ke tahun.

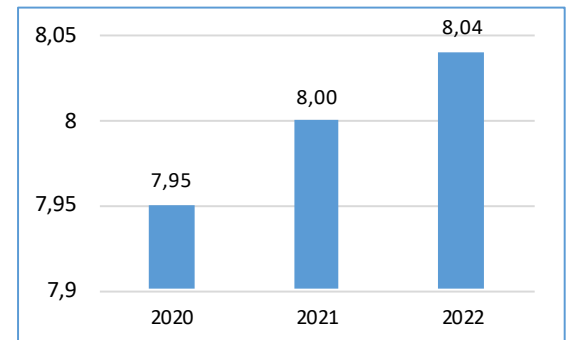
Kontribusi sektor industri pengolahan terus meningkat dari tahun 2020 menuju 2022. Pada tahun 2020 kontribusi sektor industri pengolahan mencapai angka 7,95 persen, kemudian mengalami peningkatan pada tahun 2021 menjadi 8,00 persen, dan pada tahun 2022 meningkat lagi menjadi 8,04 persen.

Nilai PDRB ADHB dan ADHK Sektor Industri Pengolahan Kabupaten OKU Selatan, 2020-2022 (miliar rupiah)



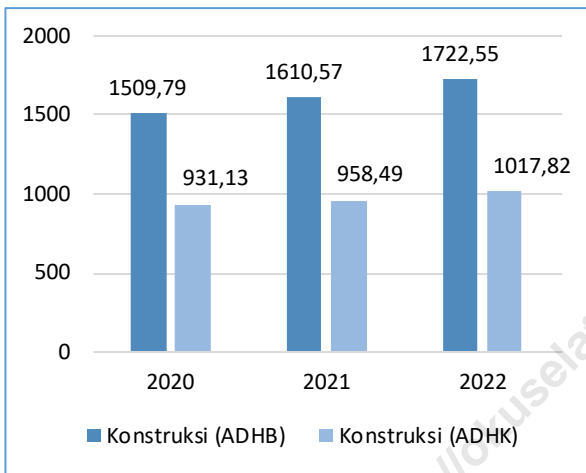
Sumber : PDRB Kabupaten OKU Selatan Menurut Lapangan Usaha 2018-2022

Kontribusi Sektor Industri Pengolahan Kabupaten OKU Selatan, 2020-2022 (persen)



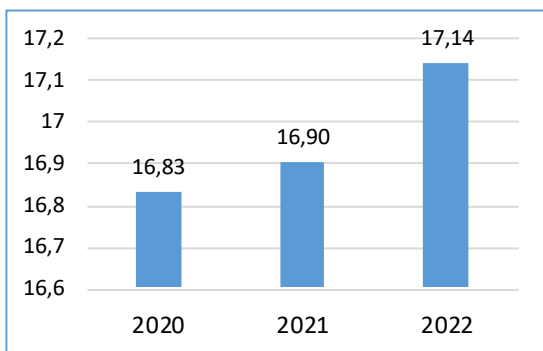
Sumber : PDRB Kabupaten OKU Selatan Menurut Lapangan Usaha 2018-2022

Nilai PDRB ADHB dan ADHK Sektor Konstruksi Kabupaten OKU Selatan, 2020-2022 (Miliar rupiah)



Sumber : PDRB Kabupaten OKU Selatan Menurut Lapangan Usaha 2018-2022

Kontribusi Sektor Konstruksi Kabupaten OKU Selatan, 2020-2022 (persen)



Sumber : PDRB Kabupaten OKU Selatan Menurut Lapangan Usaha 2018-2022

Sektor konstruksi merupakan salah satu sektor yang mempunyai nilai strategis dalam perekonomian Kabupaten OKU Selatan. Sepanjang tahun 2020-2022 nilai tambah sektor konstruksi berdasarkan harga berlaku terus mengalami peningkatan. Pada tahun 2020, nilai tambah sektor ini sebesar 1.509,79 miliar rupiah, meningkat menjadi 1.610,57 miliar rupiah di tahun 2021. Lalu meningkat lagi pada tahun 2022, nilai tambah sektor ini mencapai 1722,55 miliar rupiah.

Sektor konstruksi ini pun juga cukup mempengaruhi perekonomian Kabupaten OKU Selatan karena memberikan sumbangan yang cukup besar terhadap kegiatan perekonomian. Berdasarkan publikasi PDRB Kabupaten OKU Selatan Menurut Lapangan Usaha tahun 2018-2022, kontribusi sektor konstruksi mengalami peningkatan dari tahun 2020 hingga tahun 2022. Pada tahun 2020, sektor konstruksi memberikan sumbangsih terhadap pertumbuhan ekonomi sebesar 16,83 persen, dan mengalami peningkatan terus hingga pada tahun 2022 menjadi 17,14 persen.



Tahukah Anda ?

Sektor Konstruksi merupakan penyumbang terbesar ketiga dalam perekonomian Kabupaten OKU Selatan.

Kabupaten OKU Selatan merupakan salah satu daerah tujuan wisata di Provinsi Sumatera Selatan yang dapat dikunjungi. Dari data Dinas Pariwisata dan Kebudayaan Kabupaten OKU Selatan, pada tahun 2020 jumlah wisatawan yang berkunjung ke Kabupaten OKU Selatan sebanyak 11.961 orang. Pada tahun 2020 pandemi covid-19 masuk ke Indonesia dan mempengaruhi jumlah wisatawan yang berkunjung termasuk di Kabupaten OKU Selatan. Pada tahun 2021 meningkat kembali menjadi 12.064 orang. Kemudian pada tahun 2022, covid-19 mulai mereda, sehingga jumlah wisatawan yang berkunjung ke OKU Selatan meningkat cukup tinggi, yaitu menjadi 35.764 orang.

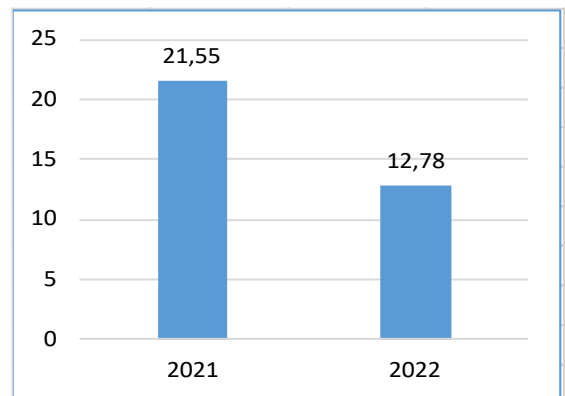
Berdasarkan rata-rata tingkat hunian kamar hotel di Kabupaten OKU Selatan, pada tahun 2022, nilainya menurun dibandingkan tahun 2021. Rata-rata tingkat hunian kamar di tahun 2021 sebesar 21,55 persen dan pada tahun 2022 sebesar 12,78 persen. Tingkat Penghunian Kamar Hotel di tahun 2022 hanya 12,78 persen menunjukkan akomodasi di OKU Selatan masih kurang diminati.

Jumlah Wisatawan yang Berkunjung ke OKU Selatan, 2020-2022 (Orang)

Tahun	Jumlah
2020	11 961
2021	12 064
2022	35 764

Sumber : Dinas Pariwisata dan Kebudayaan Kab. OKU Selatan, 2023

Tingkat Penghunian Kamar Hotel di Kabupaten OKU Selatan, 2022 (persen)



Sumber : VHTS 2021 dan VHTS 2022



Tahukah Anda ?

Danau Ranau merupakan danau terbesar di Kabupaten OKU Selatan yang berada di Kecamatan Banding Agung.

Panjang Jalan Menurut Jenis Permukaan Jalan di Kabupaten Ogan Komering Ulu Selatan, 2018-2020

Jenis Permukaan Jalan	2018	2019	2020
Diaspal	323,62	329,21	323,06
Kerikil	64,58	64,79	70,81
Tanah	82,21	75,42	106,93
Lainnya	237,72	238,71	207,34

Sumber : OKU Selatan Dalam Angka, 2023

Panjang Jalan Menurut Kondisi Jalan di Kabupaten OKU Selatan, 2018-2020 (Km)

Kondisi Permukaan Jalan	2018	2019	2020
Baik	195,41	215,98	245,44
Sedang	345,25	328,50	307,89
Rusak	95,95	93,97	104,31
Rusak Berat	71,52	69,68	50,49

Sumber : OKU Selatan Dalam Angka, 2023

Jumlah Pos Pembantu di Kabupaten OKU Selatan, 2020-2021

	2020	2021	2022
Jumlah kantor pos pembantu	5	5	5

Sumber : OKU Selatan Dalam Angka, 2023

Jalan sebagai sarana penunjang transportasi memiliki peran yang sangat penting, khususnya sebagai sarana untuk transportasi darat. Dalam rangka mendukung transportasi darat, berdasarkan data dari Dinas PU dan Tata Ruang Kabupaten OKU Selatan yang dikutip dari OKU Selatan Dalam Angka 2023, jalan yang ada di kabupaten ini sepanjang 708,13 km. Pada tahun 2020, dari total panjang jalan tersebut 323,05 km sudah diaspal.

Pada tahun 2020, sepanjang 245,44 km jalan di kabupaten OKU selatan dalam kondisi baik, 307,89 km permukaan jalan dalam keadaan sedang, 104,31 km rusak dan 50,49 km rusak berat.

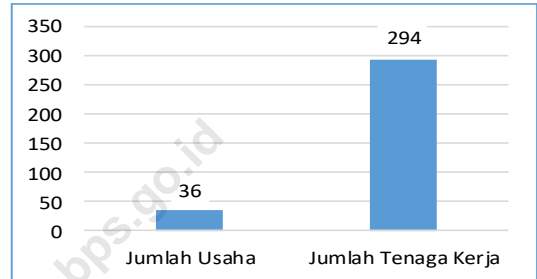
Pesatnya kemajuan teknologi informasi dan komunikasi juga mempengaruhi kegiatan pengiriman paket. Kantor Pos adalah tempat pemberi pelayanan komunikasi tertulis dan atau surat elektronik, layanan paket, layanan logistik, layanan transaksi keuangan, dan layanan keagenan pos untuk kepentingan umum. Berdasarkan data dari Publikasi OKU Selatan Dalam Angka tahun 2023, jumlah pos pembantu di Kabupaten OKU Selatan pada tahun 2020 sampai 2022 masih sama yaitu sebanyak 5 unit.

Hasil Sensus Ekonomi 2016 menunjukkan bahwa di Kabupaten OKU Selatan ada 36 usaha di sektor aktifitas jasa keuangan dan asuransi. Dari sejumlah usaha tersebut, menyerap tenaga kerja sebanyak 294 orang.

Untuk melihat potret investasi di Kabupaten Ogan Komering Ulu Selatan bisa melihat tren perkembangan nilai agregat dari Pembentukan Modal Tetap Bruto (PMTB) atas dasar harga berlaku Kabupaten OKU Selatan. Selama 2020-2022, nilai PMTB Kabupaten OKU Selatan terus meningkat. Pada tahun 2020 nilai PMTB Kabupaten OKU Selatan sekitar 2.877,06 milyar rupiah, meningkat pada tahun 2021 menjadi 2.928,63 milyar rupiah, dan pada tahun 2022 nilainya mencapai 3.322,92 milyar rupiah.

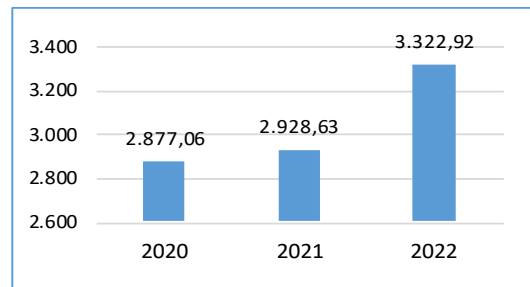
Laju pertumbuhan PMTB atas dasar harga konstan di Kabupaten OKU Selatan tahun 2020-2022 mengalami fluktuasi. Pada tahun 2020 laju pertumbuhan PMTB Kabupaten OKU Selatan adalah 1,18 persen, kemudian pada tahun 2021 menurun menjadi -4,20 persen. Pada tahun 2022 kembali meningkat menjadi 1,59 persen, hal ini menunjukkan nilai PMTB ADHK mengalami peningkatan dari tahun 2020 menuju 2021, kemudian meningkat lagi pada tahun 2022.

Jumlah Usaha dan Tenaga Kerja Sektor Aktifitas Jasa Keuangan dan Asuransi di Kabupaten OKU Selatan, 2016



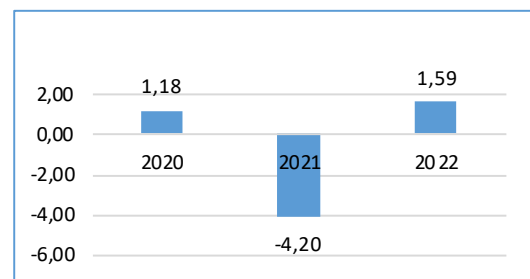
Sumber : Hasil SE2016

Nilai Investasi (PMTB ADHB) Kabupaten OKU Selatan Tahun 2020-2022 (Miliar Rupiah)



Sumber : PDRB Kabupaten OKU Selatan Menurut Pengeluaran, 2018-2022

Pertumbuhan Nilai Investasi (PMTB ADHK) Kabupaten OKU Selatan, 2020-2022 (Persen)



Sumber : PDRB Kabupaten OKU Selatan Menurut Pengeluaran, 2018-2022

Perkembangan kesejahteraan penduduk dapat diamati berdasarkan perubahan persentase pengeluaran penduduk yang dialokasikan untuk non makanan. Semakin tinggi persentase pengeluaran non makanan mengindikasikan adanya perbaikan tingkat kesejahteraan masyarakat daerah tersebut. Berdasarkan data yang ada, terlihat bahwa persentase pengeluaran untuk non makanan penduduk OKU Selatan pada tahun 2022 mengalami fluktuasi. Pengeluaran non makanan pada tahun 2020 sebesar 35,83 persen, kemudian meningkat pada tahun 2021 menjadi 41,18 persen, dan pada tahun 2022 kembali menurun menjadi 38,77 persen. Sebaliknya persentase pengeluaran makanan penduduk Kabupaten OKU Selatan menurun pada tahun 2021 dan kembali meningkat pada tahun 2022.

Berdasarkan besarnya pengeluaran yang dikeluarkan untuk konsumsi makanan dan non makanan secara total, terlihat bahwa tahun 2020 menuju tahun 2022 terjadi fluktuasi. Rata-rata pengeluaran sebulan makanan dan non makanan secara total mengalami peningkatan di tahun 2021, kemudian menurun pada tahun 2022. Pada tahun 2020, rata-rata konsumsi makanan sebulan mencapai Rp. 441.313,- sedangkan konsumsi non makanan mencapai Rp. 247.535,-. Hingga pada tahun 2022, rata-rata pengeluaran makanan sebulan sebesar Rp.475.958,- dan non makanan sebesar Rp. 301.411,-.

Persentase Pengeluaran Makanan dan Non Makanan penduduk di OKU Selatan, 2020-2022 (Persen)

Uraian	2020	2021	2022
Makanan	64,07	58,82	61,23
Non Makanan	35,93	41,18	38,77

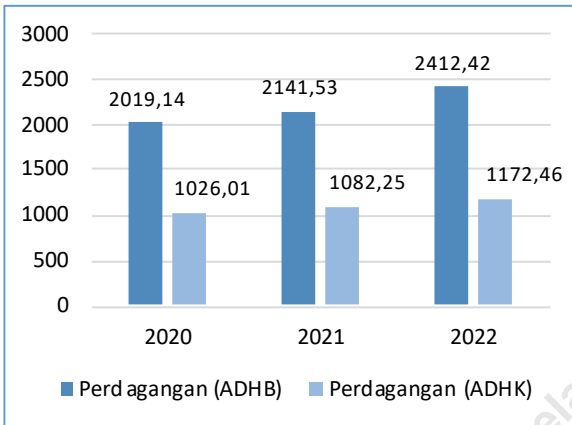
Sumber : OKU Selatan Dalam Angka, 2023

Jumlah Rata-rata Pengeluaran Makanan dan Non Makanan perkapita Sebulan di Kabupaten OKU Selatan, 2020-2022 (Rupiah)

Uraian	2020	2021	2022
Makanan	441 313	470 987	475 958
Non Makanan	247 535	329 807	301 411
Jumlah	688 849	800 794	777 369

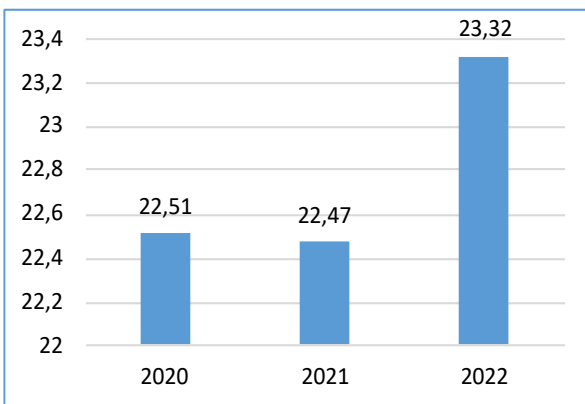
Sumber : OKU Selatan Dalam Angka, 2023

Nilai Tambah Sektor Perdagangan dan Reparasi Mobil Motor Kabupaten OKU Selatan, 2020-2023 (Miliar Rupiah)



Sumber : PDRB Kabupaten OKU Selatan Menurut Lapangan Usaha, 2018-2022

Kontribusi Sektor Perdagangan dan Reparasi Mobil Motor dalam PDRB Kabupaten OKU Selatan, 2020-2022 (Persen)



Sumber : PDRB Kabupaten OKU Selatan Menurut Lapangan Usaha, 2018-2022

Kabupaten OKU Selatan dengan penduduknya yang lebih dari 400 ribu jiwa, merupakan daerah yang cukup potensial untuk sektor perdagangan. Sekalipun Kabupaten OKU Selatan bukan merupakan daerah perlintasan antar kabupaten, namun kalau dilihat prospek ke depannya, kabupaten ini dapat menjadi salah satu pemasok hasil kebutuhan untuk beberapa komoditi hortikultura, seperti sayur-sayuran dan buah-buahan. Komoditi-komoditi tersebut dipasarkan ke beberapa kabupaten tetangga, bahkan distribusinya sampai menyeberang ke Pulau Jawa. Dengan semakin lancarnya transportasi dari dan menuju Kabupaten OKU Selatan mampu membantu sektor perdagangan untuk berkembang, Pada tahun 2022, pertumbuhan sektor perdagangan ini mengalami sedikit kenaikan dibanding tahun 2021. Nilai tambah ADHK tahun 2022 yaitu sebesar 1.172,46 miliar rupiah.

Sektor perdagangan memberikan kontribusi yang cukup besar terhadap pertumbuhan ekonomi Kabupaten OKU Selatan, bahkan sektor ini menempati urutan kedua dalam kontribusinya terhadap pembentukan PDRB Kabupaten OKU Selatan. Pada tahun 2020, kontribusi sektor perdagangan dalam pembentukan PDRB OKU Selatan adalah sebesar 22,51 persen, lalu menurun pada tahun 2021 menjadi 22,47 persen, kemudian kontribusinya meningkat menjadi 23,32 persen pada tahun 2022.

PDRB sebagai ukuran produktivitas mencerminkan seluruh nilai barang dan jasa yang dihasilkan oleh suatu wilayah dalam satu tahun. Pada tahun 2022 tingkat perekonomian di OKU Selatan mengalami peningkatan, dilihat dari nilai PDRB Kabupaten OKU Selatan atas dasar harga berlaku, PDRB atas dasar harga konstan, dan pertumbuhan ekonomi yang meningkat. Dimana pertumbuhan ekonomi Kabupaten OKU Selatan tahun 2022 sebesar 4,84 persen.

Struktur perekonomian pada dasarnya menunjukkan besaran kontribusi masing-masing sektor ekonomi terhadap perekonomian suatu daerah. Jika kita meninjau PDRB dari sisi sektoral, pada tahun 2022 sektor pertanian memberikan kontribusi terbesar pada PDRB Kabupaten Ogan Komering Ulu Selatan yaitu sekitar 30,65 persen diikuti sektor perdagangan sekitar 23,32, persen.

Perkembangan PDRB Kabupaten OKU Selatan Tahun 2020-2022

Uraian	2020	2021*	2022**
PDRB ADHB (Miliar Rp)	8 971,73	9 531,36	10 343,50
PDRB ADHK (Miliar Rp)	5 734,09	5 975,14	6 264,44
Pertumbuhan Ekonomi (%)	0,37	4,20	4,84

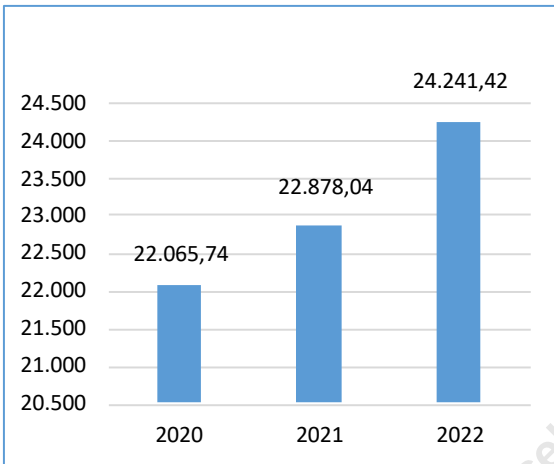
Sumber : PDRB Kabupaten OKU Selatan Menurut Lapangan Usaha, 2018-2022

Struktur PDRB (ADHB) Menurut Lapangan Usaha Kabupaten OKU Selatan, 2022

Lapangan Usaha	Distribusi PDRB	Lapangan Usaha	Distribusi PDRB
Pertanian, Kehutanan, dan Perikanan	30,65	Informasi dan Komunikasi	0,79
Pertambangan dan Penggalian	1,74	Jasa Keuangan dan Asuransi	0,86
Industri Pengolahan	8,04	Real Estat	4,80
Pengadaan Listrik dan Gas	0,10	Jasa Perusahaan	0,03
Pengadaan Air, Pengelolaan Sampah, Limbah dan Daur Ulang	0,04	Administrasi Pemerintahan, Pertahanan dan Jaminan Sosial Wajib	4,53
Konstruksi	17,14	Jasa Pendidikan	3,84
Perdagangan Besar dan Eceran; Reparasi	23,32	Jasa Kesehatan dan Kegiatan Sosial	1,26
Transportasi dan Pergudangan	0,91	Jasa lainnya	0,80
Penyediaan Akomodasi dan Makan Minum	1,16		

Sumber : PDRB Kabupaten OKU Selatan Menurut Lapangan Usaha 2018-2022

PDRB Per Kapita Kabupaten OKU Selatan, 2020-2022 (Ribu Rupiah)



Sumber : PDRB Kabupaten OKU Selatan Menurut Lapangan Usaha, 2018-2022

Struktur Perekonomian Menurut Pengeluaran Kabupaten OKU Selatan, 2021-2022 (Persen)

Uraian	2021*	2022**
Konsumsi Rumah tangga	64,52	65,65
Konsumsi LNPRT	1,18	1,18
Konsumsi Pemerintah	12,85	12,01
PMTB	30,29	32,13
Perubahan Inventori	0,85	-0,58
Net Ekspor Antar Daerah	-9,68	-10,39

Sumber : PDRB Kabupaten OKU Selatan Menurut Pengeluaran, 2018-2022

Salah satu indikator ekonomi makro yang dapat digunakan untuk mengetahui tingkat kesejahteraan maupun kemakmuran penduduk adalah PDRB perkapita penduduk. PDRB perkapita Kabupaten Ogan Komering Ulu Selatan selama tiga tahun terakhir terus mengalami peningkatan. Jika dihitung atas dasar harga berlaku, PDRB perkapita penduduk pada tahun 2020 sebesar Rp. 22.065.740,- kemudian meningkat menjadi Rp. 22.878.704,- pada tahun 2021 dan pada tahun 2022 meningkat lagi menjadi Rp. 22.241.420,-.



Tahukah Anda?

Pendapatan regional perkapita diperoleh dengan membagi pendapatan regional dengan jumlah penduduk pertengahan tahun.

Jika kita lihat PDRB dengan pendekatan pengeluaran, maka dapat dilihat bahwa pada tahun 2022 sekitar 65,65 persen dari total PDRB Kabupaten Ogan Komering Ulu Selatan digunakan untuk konsumsi rumah tangga, 32,13 persen digunakan untuk pembentukan modal tetap bruto (PMTB), 12,01 persen digunakan untuk konsumsi pemerintah, 1,18 persen digunakan untuk konsumsi lembaga non profit pembantu rumah tangga (LNPRT).

Untuk melihat keterbandingan perkembangan antar kabupaten/kota diperlukan beberapa indikator yang dapat menggambarkan kondisi di masing-masing wilayah tersebut. Indikator yang diperlukan berupa indikator sosial ekonomi yang dapat mencerminkan secara langsung kondisi kesejahteraan masyarakatnya.

Diantara 17 kabupaten/kota yang ada di Sumatera Selatan, Kabupaten Muara Enim memiliki laju pertumbuhan ekonomi paling tinggi diantara kabupaten/kota yang lain yaitu dengan pertumbuhan ekonomi yang mencapai 8,39 persen kemudian diikuti tiga Kabupaten/Kota lainnya yaitu Kabupaten OKU Timur, Kota Palembang, Kota Lubuk Linggau, dan Kota Prabumulih. Semua kabupaten/kota di Sumatera Selatan mengalami kenaikan pertumbuhan ekonomi pada tahun 2022, termasuk Kabupaten OKU Selatan, dimana pertumbuhannya sebesar 4,84. persen

Jika kita membandingkan jumlah penduduk diantara 17 kabupaten/kota yang ada di Provinsi Sumatera Selatan, Kota Palembang merupakan yang terbanyak dengan penduduknya yang mencapai 1.707.996 jiwa. Sementara penduduk Kabupaten OKU Selatan pada tahun 2022 berjumlah 426.867 jiwa dengan angka IPM Kabupaten OKU Selatan mencapai 65,87.

Perbandingan Beberapa Indikator Terpilih Kabupaten/Kota Se-Sumatera Selatan, 2022

Kab/Kota	IPM	Pertumbuhan Ekonomi (%)	Penduduk (Jiwa)
OKU	70,24	5,60	375 538
OKI	68,02	5,18	776 690
Muara Enim	69,43	8,39	624 019
Lahat	68,40	6,90	441 174
Musi Rawas	67,78	4,06	402 674
MUBA	68,60	4,27	633 124
Banyuasin	67,93	5,32	852 576
OKU Selatan	65,87	4,84	426 687
OKU Timur	70,23	5,44	656 857
Ogan Ilir	67,96	5,06	422 907
Empat Lawang	66,00	4,95	357 673
PALI	65,75	4,43	200 368
Muratara	65,74	4,47	192 369
Palembang	79,47	5,25	1 707 996
Prabumulih	75,52	5,06	199 047
Pagar Alam	69,60	4,93	147 071
Lubuk Linggau	75,53	4,51	240 238

Sumber : sumsel.bps.go.id, 2023

-(halaman ini sengaja dikosongkan)-

<https://okselatankab.bps.go.id>

LAMPIRAN TABEL

<https://okuselatankab.bps.go.id>

-(halaman ini sengaja dikosongkan)-

<https://okselatankab.bps.go.id>

Tabel 1. Nama dan Panjang Sungai DAS Komerling di Wilayah Kabupaten Ogan Komerling Ulu Selatan, 2022

No.	Nama Sungai	Panjang (Km)
(1)	(2)	(3)
1.	Sungai Saka	60
2.	A. Gilas	12
3.	A. Sililu	35
4.	Sungai Mangama	22
5.	Sungai Pilamasin	15
6.	Sungai Giham	30
7.	Sungai Tahmi	20
8.	A. Selain	9
9.	Sungai Puru	15
10.	Sungai Imas	40
11.	A. Buyuk	25
12.	W. Telema	30
13.	Sungai Keruh	20
14.	Sungai Selabung	44
15.	W. Ruas	26
16.	W. Ngepak	10
17.	Sungai Mekakau	40
18.	A. Beangtai	15
19.	Sungai Kemu	35
20.	A. Singau	23
21.	A. Kisam	50

Sumber : OKU Selatan Dalam Angka, 2022

Tabel 2. Luas Wilayah, Jumlah Penduduk, dan Kepadatan Penduduk Kecamatan di Kabupaten OKU Selatan, 2022

Kecamatan	Luas Wilayah		Jumlah Penduduk		Kepadatan Penduduk (Jiwa/Km ²)
	(Ha)	%	Jiwa	%	
(1)	(2)	(3)	(4)	(5)	(6)
Mekakau Ilir	26 115	4,75	25 152	5,89	96,31
Banding Agung	27 638	5,03	27 472	6,44	99,40
Warkuk Ranau Selatan	23 948	4,36	25 852	6,06	107,95
BPR Ranau Tengah	35 320	6,43	27 303	6,40	77,30
Buay Pemaca	71 452	13,01	46 101	10,80	64,52
Simpang	34 229	6,23	19 086	4,47	55,76
Buana Pemaca	19 010	3,46	16 658	3,90	87,63
Muaradua	26 195	4,77	52 077	12,20	198,81
Buay Rawan	16 700	3,04	20 203	4,73	120,98
Buay Sandang Aji	45 000	8,19	22 380	5,25	49,73
Tiga Dihaji	15 345	2,79	11 411	2,67	74,36
Buay Runjung	17 119	3,12	13 439	3,15	78,50
Runjung Agung	15 741	2,87	14 549	3,41	92,43
Kisam Tinggi	41 700	7,59	20 222	4,74	48,49
Muaradua Kisam	21 980	4,00	20 780	4,87	94,54
Kisam Ilir	13 602	2,48	8 112	1,90	59,64
Pulau Beringin	47 651	8,67	31 986	7,50	67,13
Sindang Danau	21 000	3,82	11 981	2,81	57,05
Sungai Are	29 649	5,40	11 923	2,79	40,21
Jumlah	549 394	100,00	426 687	100,00	125

Sumber : OKU Selatan Dalam Angka, 2023

Tabel 3. Jumlah Wilayah Administrasi di Kabupaten OKU Selatan, 2020-2022

Wilayah Administrasi	2020	2021	2022
(1)	(3)	(4)	(4)
Kecamatan	19	19	19
Kelurahan	7	7	7
Desa	252	252	252

Sumber : OKU Selatan Dalam Angka, 2023

Tabel 4. Realisasi APBD Kabupaten OKU Selatan, 2022 (000 Rupiah)

Uraian	2022
(1)	(2)
Pendapatan Asli Daerah	57 436 256,02
Pendapatan Transfer	1 319 913 675,15
Lain-Lain Pendapatan Daerah Yang Sah	72 200 821,28
Belanja Operasi	731 401 861,99
Belanja Modal	366 004 291,53
Belanja Tidak Terduga	960 898,86
Belanja Transfer	282 284 832,41
Pembiayaan Daerah	36 679 182,66

Sumber : OKU Selatan Dalam Angka, 2023

DATA

MENCERDASKAN BANGSA

— *Enlighten The Nation* —



BADAN PUSAT STATISTIK
KABUPATEN OGAN KOMERING ULU SELATAN

Jalan Raya R.A. Kartini Km. 3,5, Kecamatan Buay Rawan

Telp./Fax: 085700990019

Homepage: <http://okuselatankab.bps.go.id>,

E-mail: bps1608@bps.go.id