



**BADAN PUSAT STATISTIK
PROVINSI SULAWESI UTARA**

BerAKHLAK # bangga
melayani
bangsa
Berorientasi Pelayanan Akuntabel Kompeten
Harmonis Loyal Adaptif Kolaboratif



BERITA RESMI STATISTIK

15 Februari 2024

Asim Saputra, SST., M.Ec.Dev.
Kepala BPS Provinsi Sulawesi Utara





BADAN PUSAT STATISTIK

Penyedia
Data Statistik
Berkualitas untuk
Indonesia Maju

BERITA RESMI STATISTIK

No. 13/02/71 Thn.XVIII, 15 Februari 2024

PERKEMBANGAN EKSPOR DAN IMPOR PROVINSI SULAWESI UTARA

1

Ekspor

2

Impor

3

Neraca Perdagangan Barang

1

Ekspor

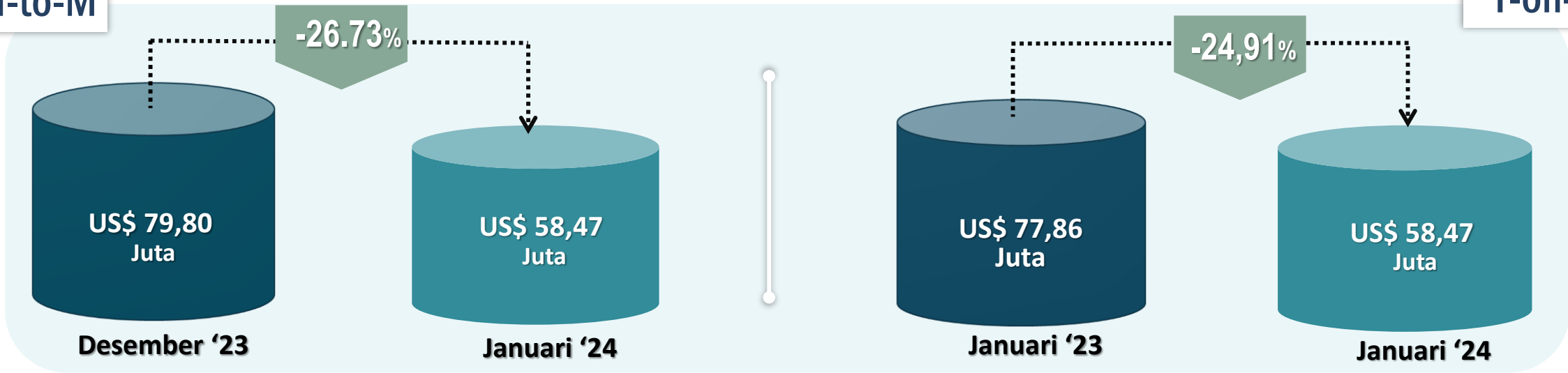


PERKEMBANGAN NILAI EKSPOR

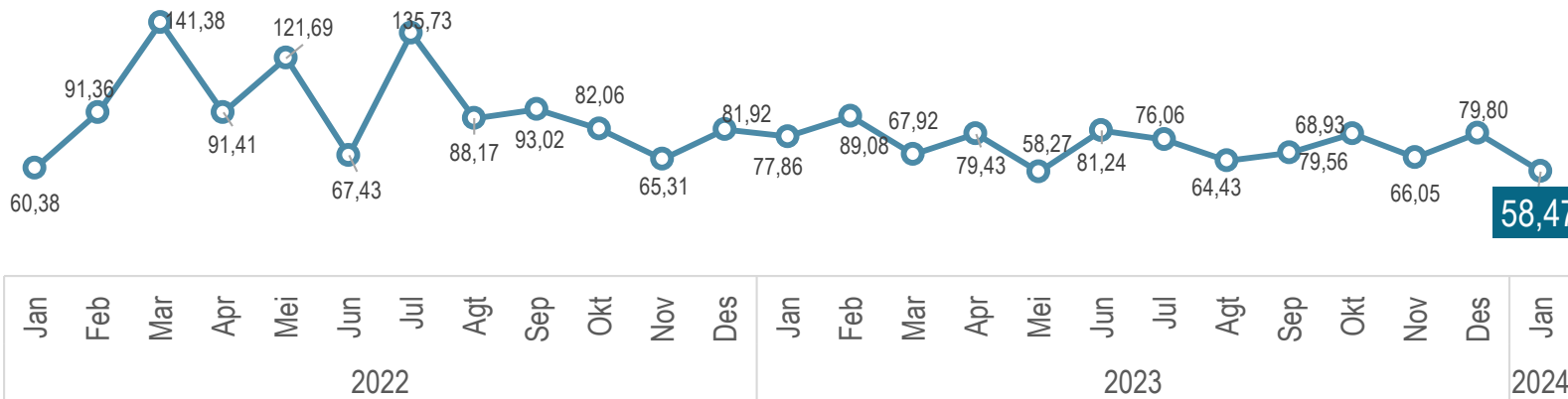
Nilai ekspor Sulawesi Utara Januari 2024 mencapai **US\$ 58,47** juta atau **turun 26,73 persen** dibanding Desember 2023

M-to-M

Y-on-Y



Perkembangan Nilai Ekspor (juta US\$)



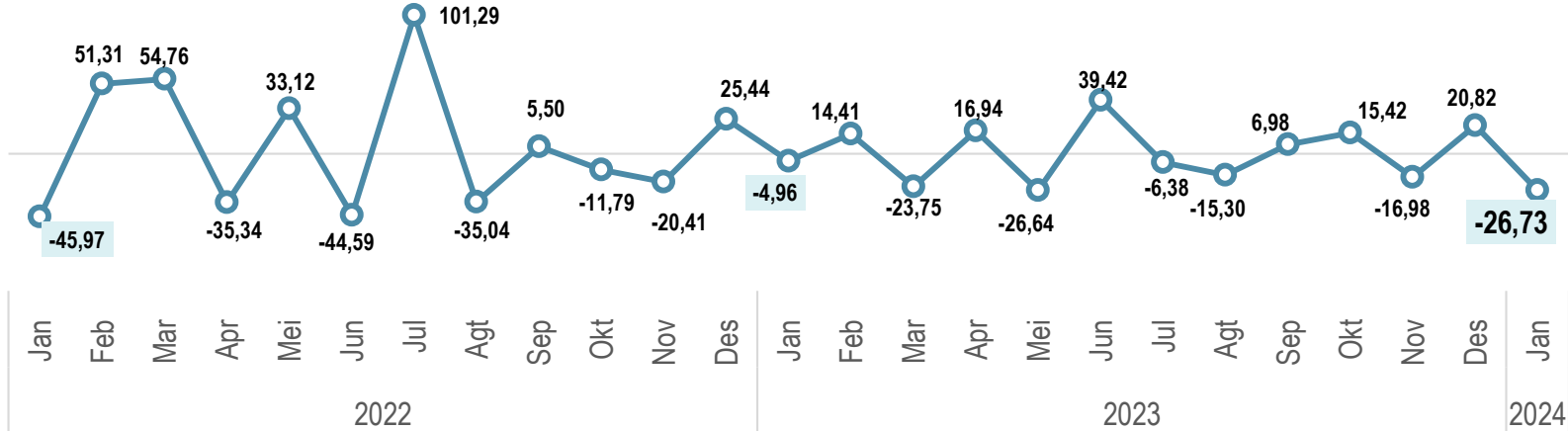
Kinerja ekspor Sulawesi Utara Januari 2024 yang mencapai nilai US\$ 58,47 Juta merupakan capaian terendah selama tiga tahun terakhir

PERTUMBUHAN NILAI EKSPOR

Perkembangan pertumbuhan nilai ekspor Sulawesi Utara Januari 2024 secara m-to-m dan y-on-y

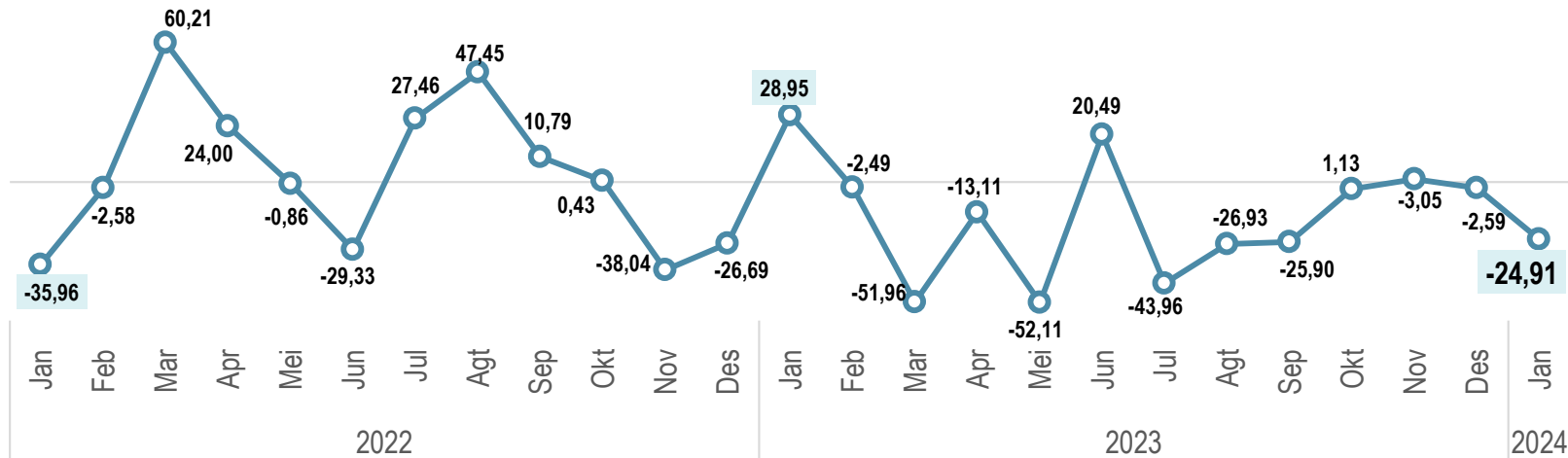


Perkembangan Pertumbuhan (m-to-m, %)



Pertumbuhan ekspor secara bulanan (m-to-m) Januari 2024 **mengalami kontraksi**, merupakan pola musiman yang terjadi setiap Januari selama tiga periode terakhir

Perkembangan Pertumbuhan (y-on-y, %)



Pertumbuhan ekspor secara tahunan (y-on-y) Januari 2024 masih **berkontraksi**, lebih dalam dibanding bulan-bulan sebelumnya yang relatif stabil

PELABUHAN MUAT EKSPOR

Pelabuhan muat utama Sulawesi Utara berdasarkan nilai dan volume ekspor Januari 2024



Nilai Ekspor (Juta US\$)		PELABUHAN MUAT		Volume Ekspor (Ribu Ton)	
68,02%	39,77	Bitung	39,01	41,96%	
21,00%	12,28	Amurang	18,90	20,33%	
3,86%	2,26	Tanjung Priok	1,16	1,25%	
2,71%	1,59	Sam Ratulangi (U)	0,06	0,06%	
2,58%	1,51	Labuhan Uki	32,81	35,29%	
1,82%	1,07	Lainnya	1,04	1,11%	

Share terhadap Total
Nilai Ekspor (%)

Total Nilai Ekspor
US\$ 58,47 Juta



Total Volume Ekspor
92,98 Ribu Ton

Share terhadap Total
Volume Ekspor (%)

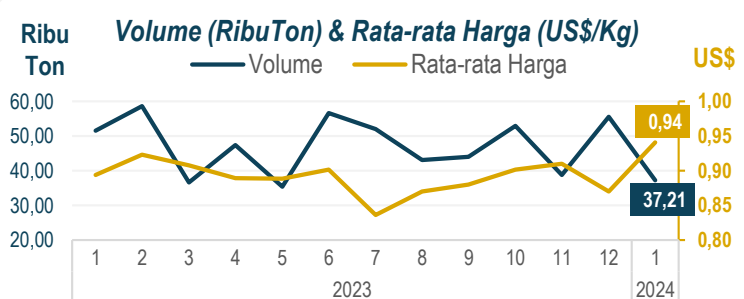
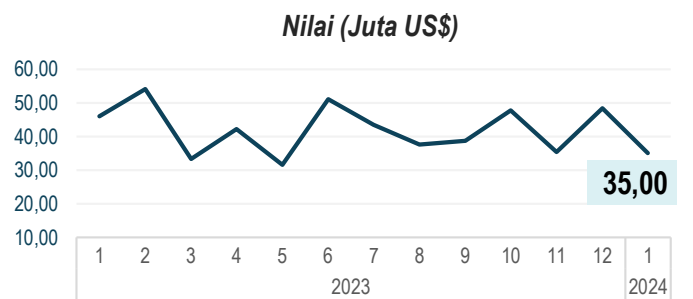
KINERJA EKSPOR KOMODITAS UNGGULAN

Menurut Golongan Barang HS 2 Digit dari sisi nilai dan volume ekspor Sulawesi Utara

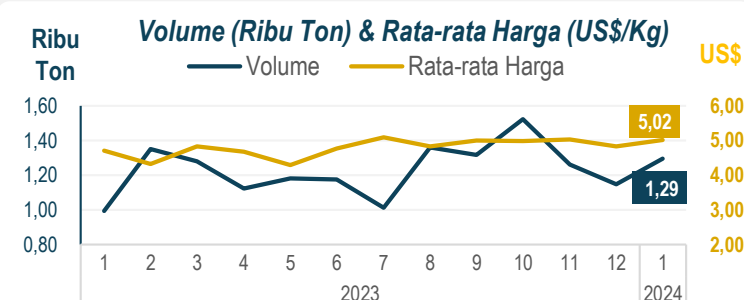
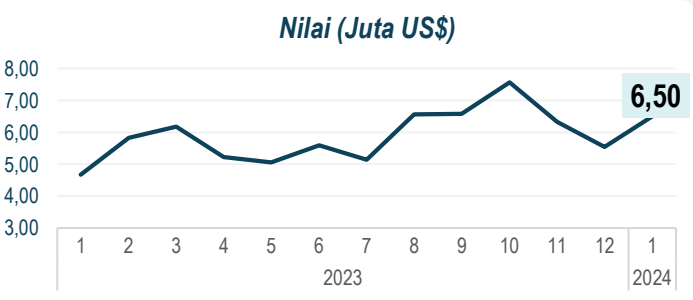
Perkembangan Ekspor Komoditas Unggulan Sulawesi Utara



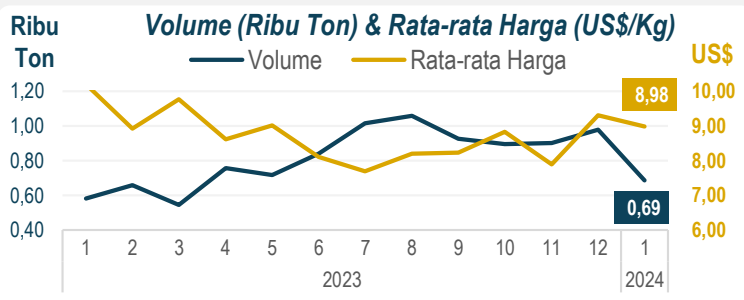
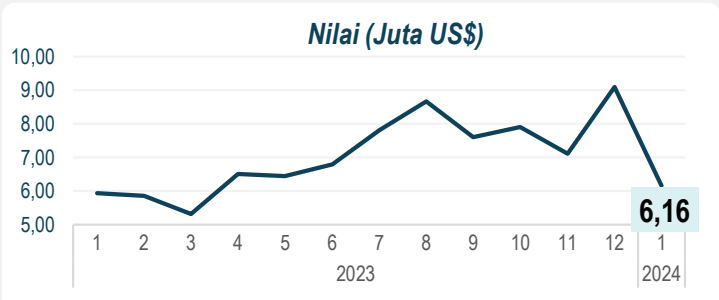
Lemak dan Minyak Hewani/Nabati HS-15 (59,87%)



Olahan dari daging, ikan, krustasea, dan moluska HS-16 (11,11%)



Ikan, krustasea, dan moluska HS-03 (10,53%)



* Rata-rata Harga dihitung dari Total Nilai dibagi Total Volume per Komoditas/Golongan Barang pada setiap bulan

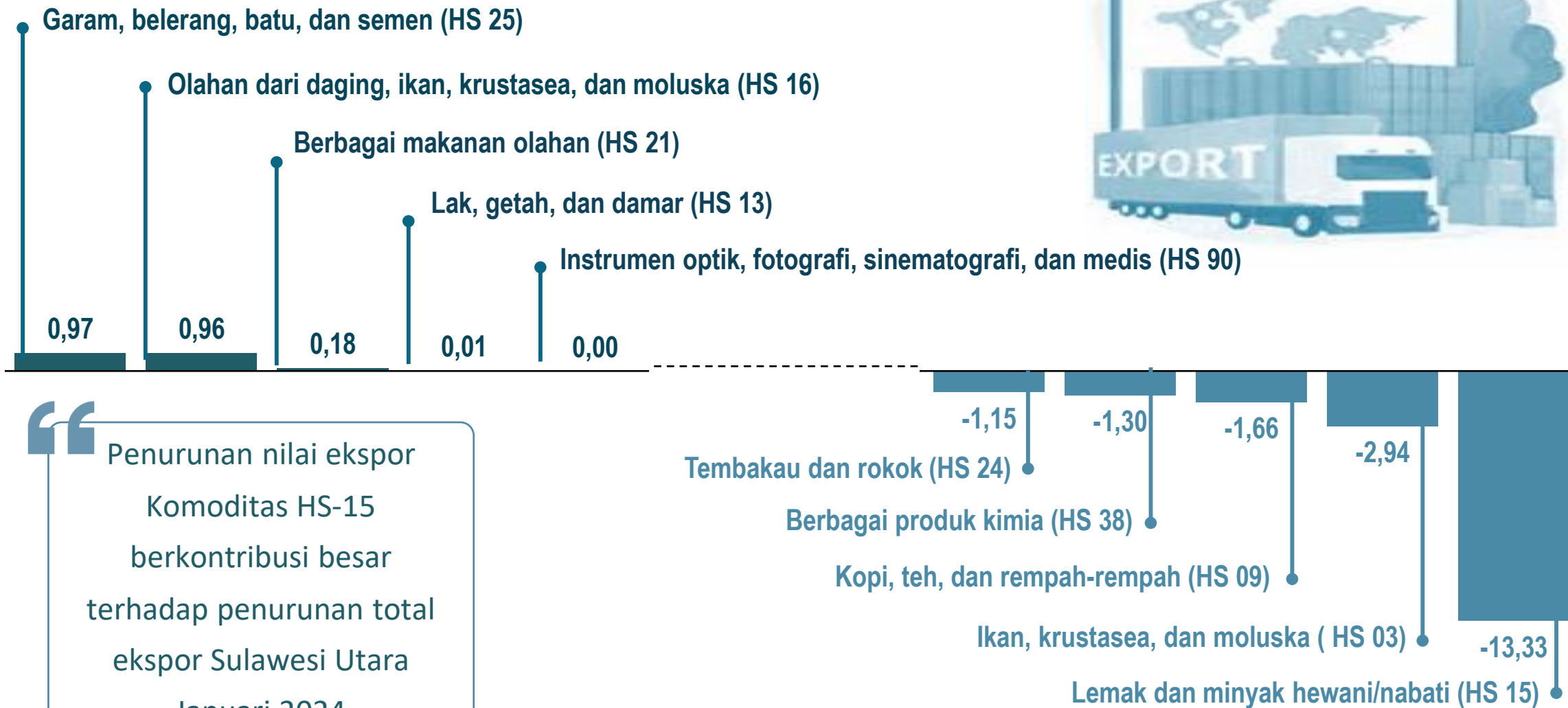
Nilai ekspor Januari 2024 komoditas unggulan HS-15 dan HS-03 mengalami penurunan, sedangkan HS-16 mengalami peningkatan dibanding bulan sebelumnya

Penurunan nilai ekspor komoditas HS-15 disebabkan oleh adanya penurunan volume, sementara pada komoditas HS-03 selain disebabkan oleh penurunan volume juga dipengaruhi oleh penurunan harga rata-rata ekspornya

Peningkatan nilai ekspor komoditas HS-16 juga dikarenakan oleh peningkatan volume serta dipengaruhi oleh kenaikan harga rata-rata ekspornya

PENINGKATAN DAN PENURUNAN TERBESAR EKSPOR SULAWESI UTARA MENURUT GOLONGAN BARANG HS 2 DIGIT

Januari 2024 terhadap Desember 2023 (juta US\$)



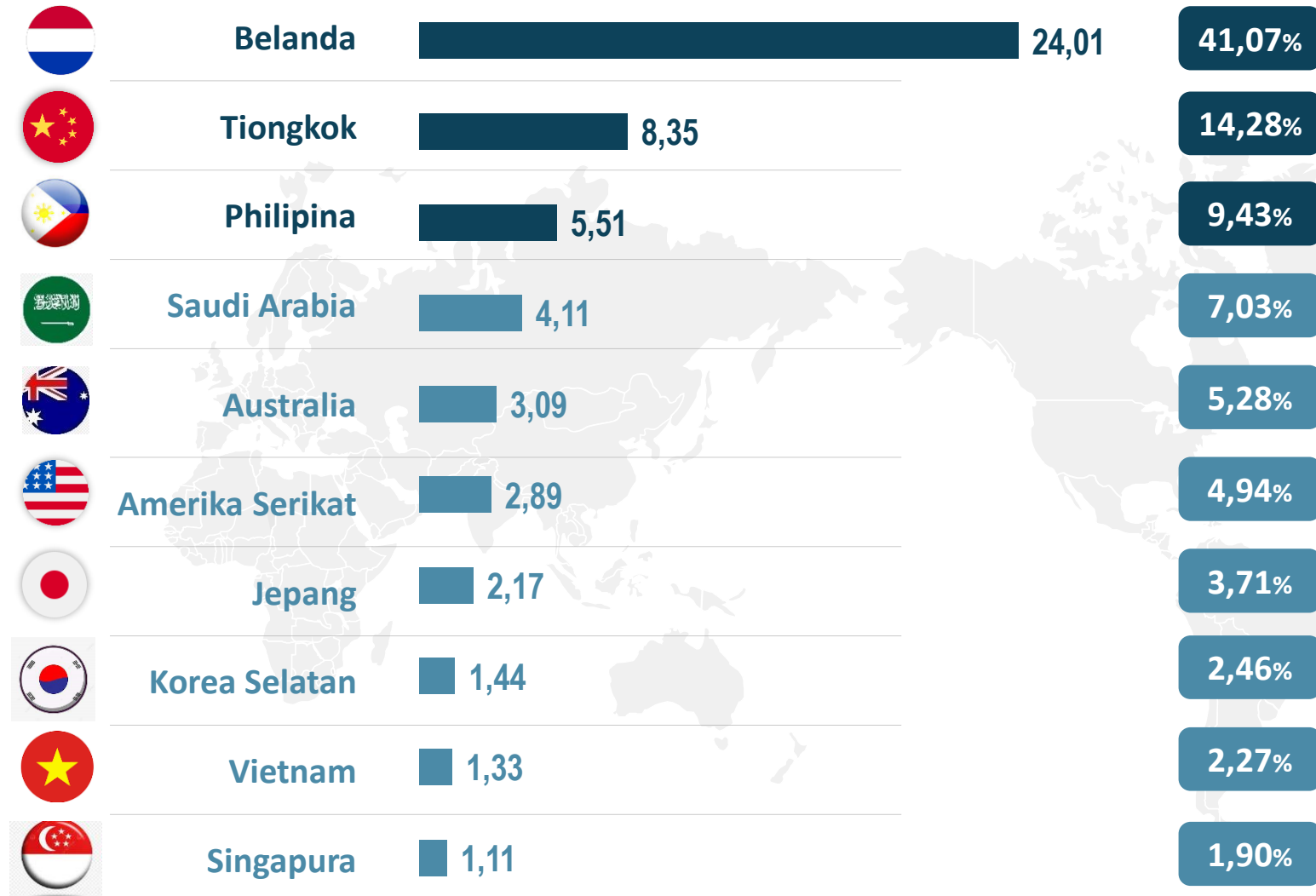
Penurunan nilai ekspor Komoditas HS-15 berkontribusi besar terhadap penurunan total ekspor Sulawesi Utara Januari 2024

PANGSA EKSPOR SULAWESI UTARA

Januari 2024

Nilai Ekspor Menurut Negara Tujuan (Juta US\$)

Share terhadap Total Nilai Ekspor (%)



KAWASAN ASIA

US\$ 26,45 juta
45,24%

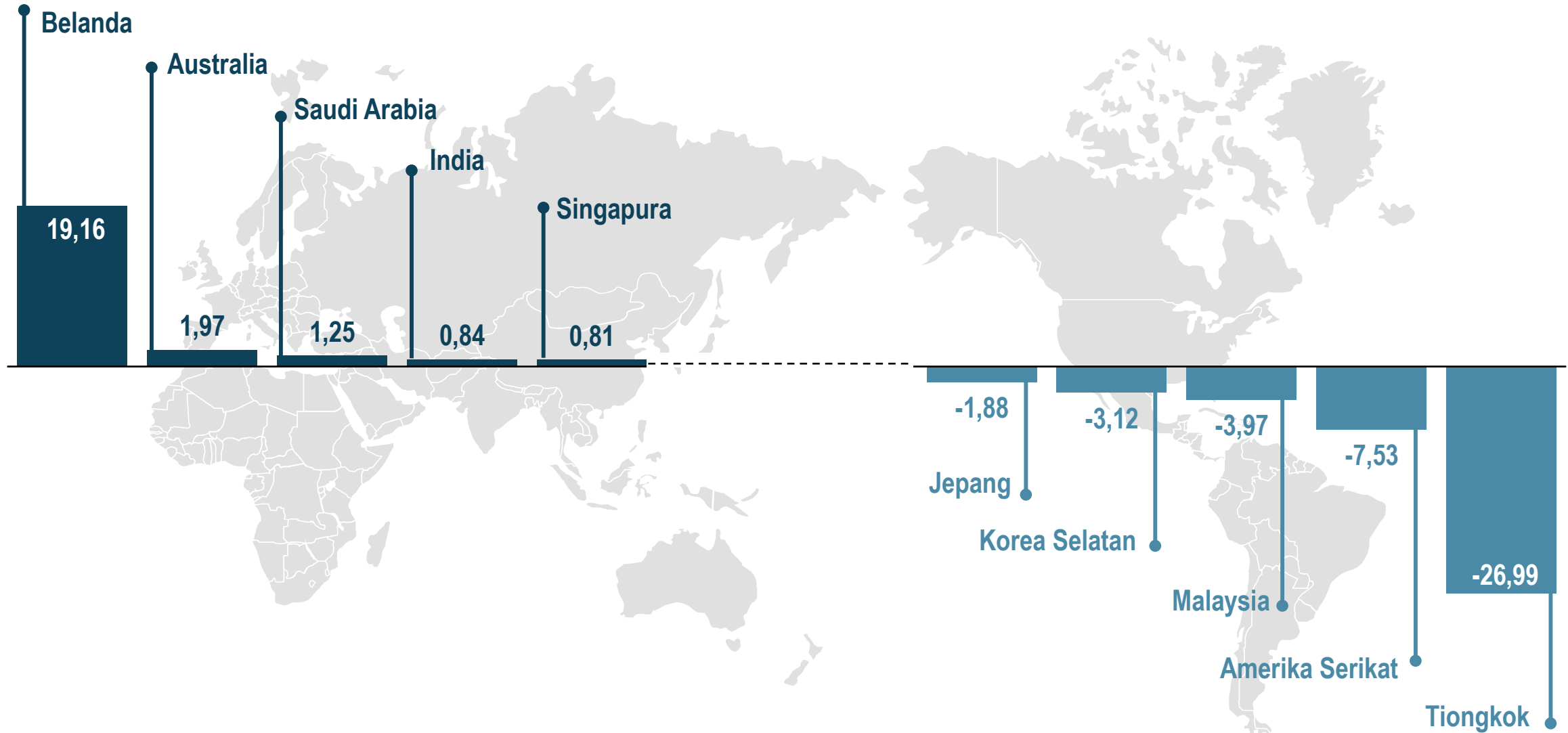


KAWASAN EROPA

US\$ 25,72 juta
44,00%

PENINGKATAN DAN PENURUNAN TERBESAR EKSPOR SULAWESI UTARA MENURUT NEGARA TUJUAN

Januari 2024 terhadap Desember 2023 (juta US\$)



2

Impor

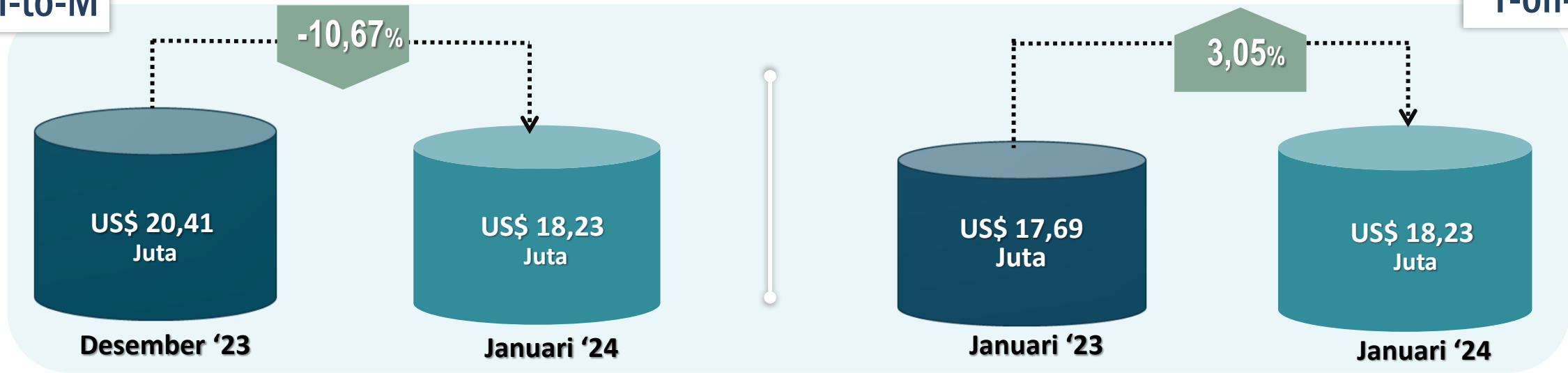


PERKEMBANGAN NILAI IMPOR

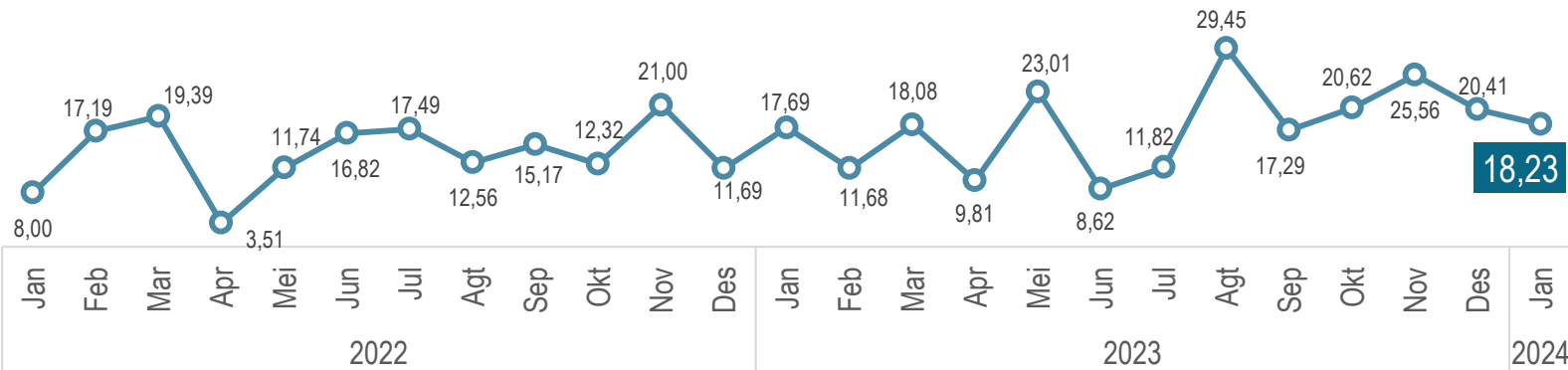
Nilai impor Sulawesi Utara Januari 2024 mencapai **US\$ 18,23** juta atau **turun 10,67 persen** dibanding Desember 2023

M-to-M

Y-on-Y



Perkembangan Nilai Impor (juta US\$)



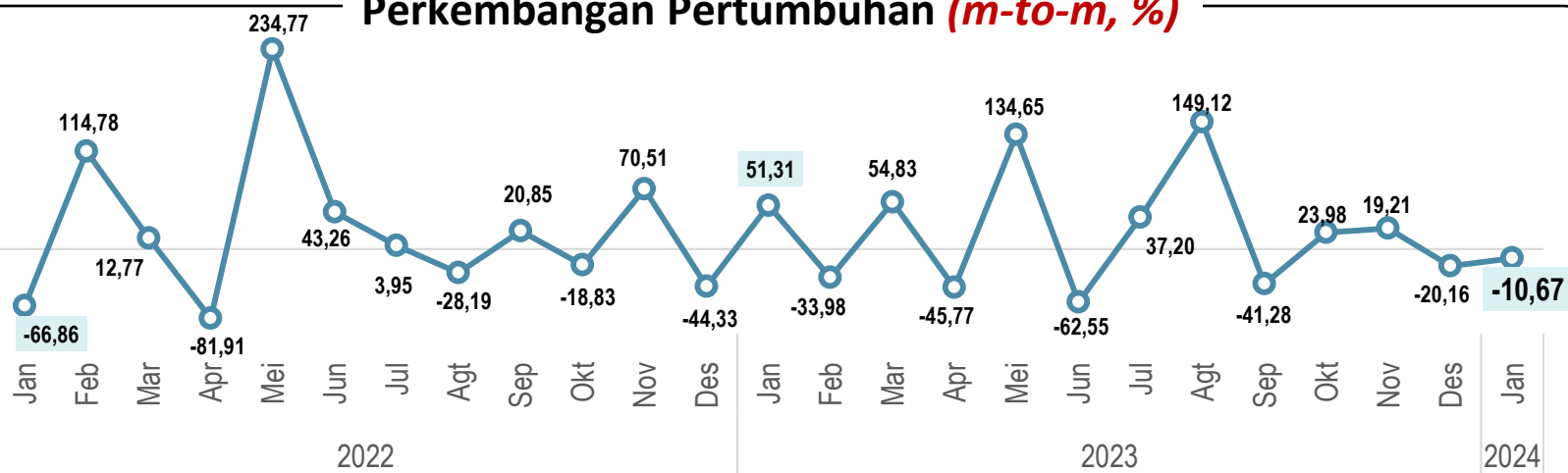
Kinerja impor Sulawesi Utara cenderung fluktuatif, mengikuti pola impor komoditas dominan terutama HS-27

PERTUMBUHAN NILAI IMPOR

Perkembangan pertumbuhan nilai impor Sulawesi Utara Januari 2024 secara m-to-m dan y-on-y

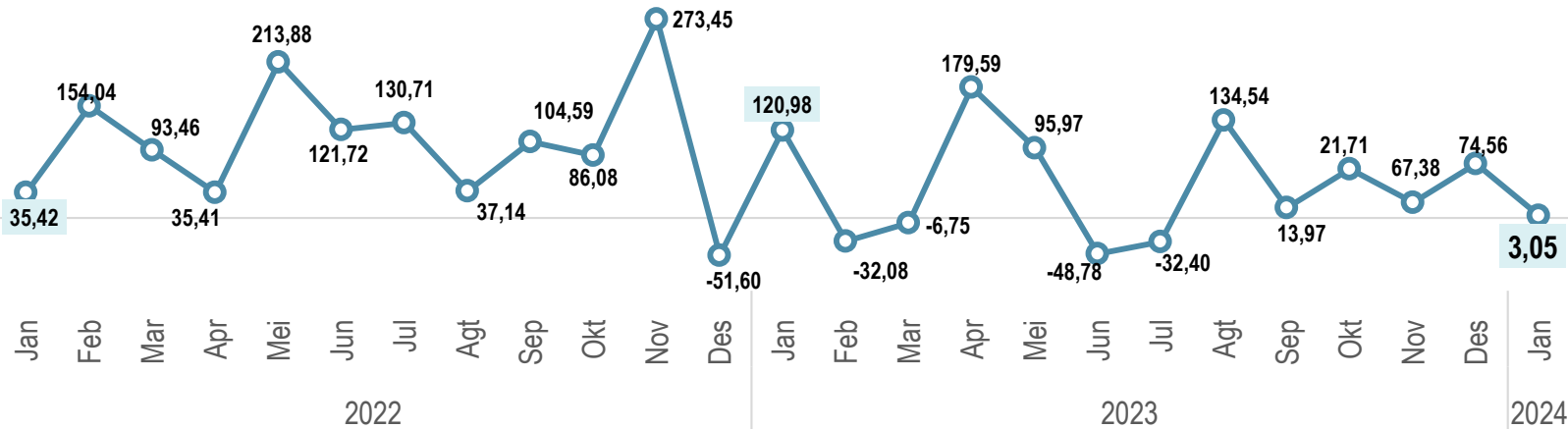


Perkembangan Pertumbuhan (m-to-m, %)



Pertumbuhan impor secara bulanan (m-to-m) Januari 2024 masih **mengalami kontraksi**, akan tetapi tidak sedalam bulan sebelumnya

Perkembangan Pertumbuhan (y-on-y, %)



Pertumbuhan impor secara tahunan (y-on-y) Januari 2024 melanjutkan **pertumbuhan positif**, namun melambat dibanding bulan-bulan sebelumnya

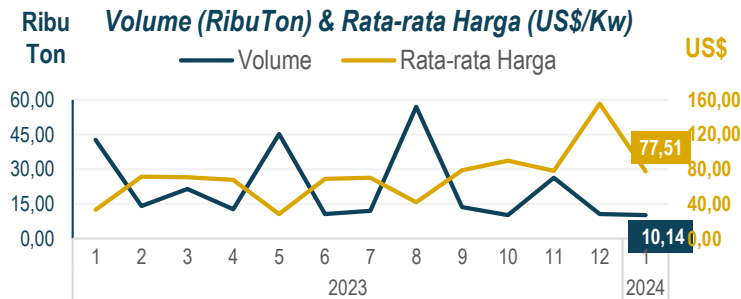
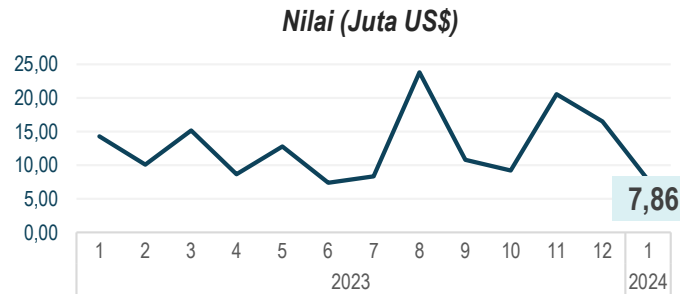
DOMINASI KOMODITAS IMPOR

Menurut Golongan Barang HS 2 Digit dari sisi nilai dan volume impor Sulawesi Utara

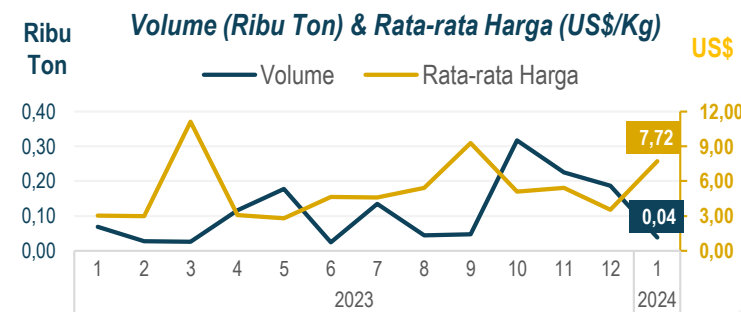
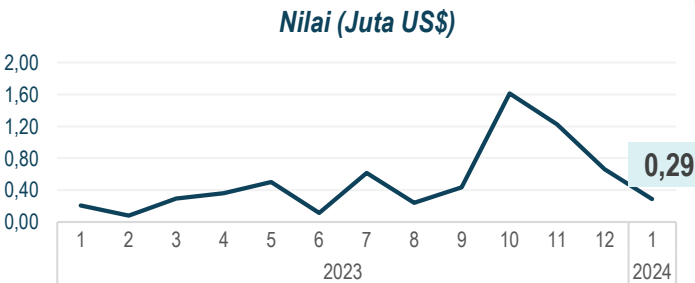
Perkembangan Impor Komoditas Dominan Sulawesi Utara



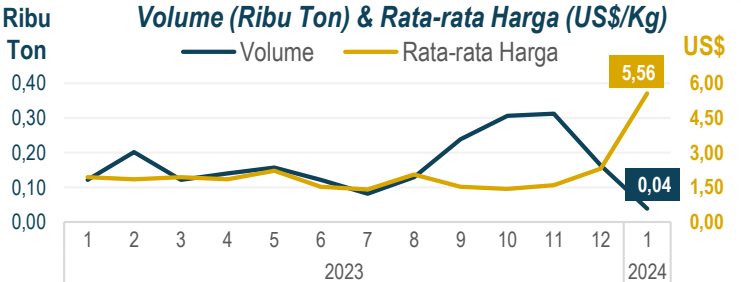
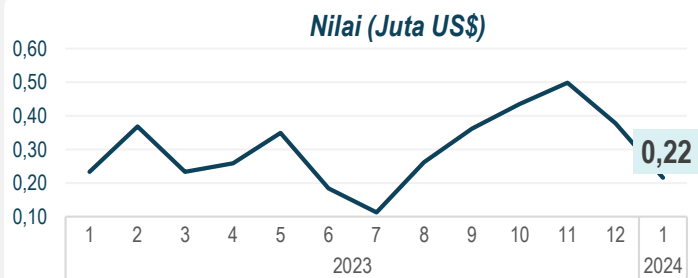
Bahan Bakar Mineral
HS-27 (43,13%)



Mesin dan Peralatan
Mekanis serta
Bagiannya
HS-84 (1,57%)



Lemak dan Minyak
Hewani/Nabati
HS-15 (1,18%)




Nilai impor Januari 2024 komoditas dominan HS-27, HS-84, dan HS-15 mengalami penurunan dibandingkan bulan sebelumnya

Penurunan nilai impor komoditas HS-27 lebih dipengaruhi oleh penurunan harga rata-rata ekspornya

Sedangkan penurunan nilai impor komoditas HS-84 dan HS-15 disebabkan oleh adanya penurunan volume sekaligus dipengaruhi oleh turunnya harga rata-rata komoditas tersebut

PENINGKATAN DAN PENURUNAN TERBESAR IMPOR SULAWESI UTARA MENURUT GOLONGAN BARANG HS 2 DIGIT

Januari 2024 terhadap Desember 2023 (juta US\$)



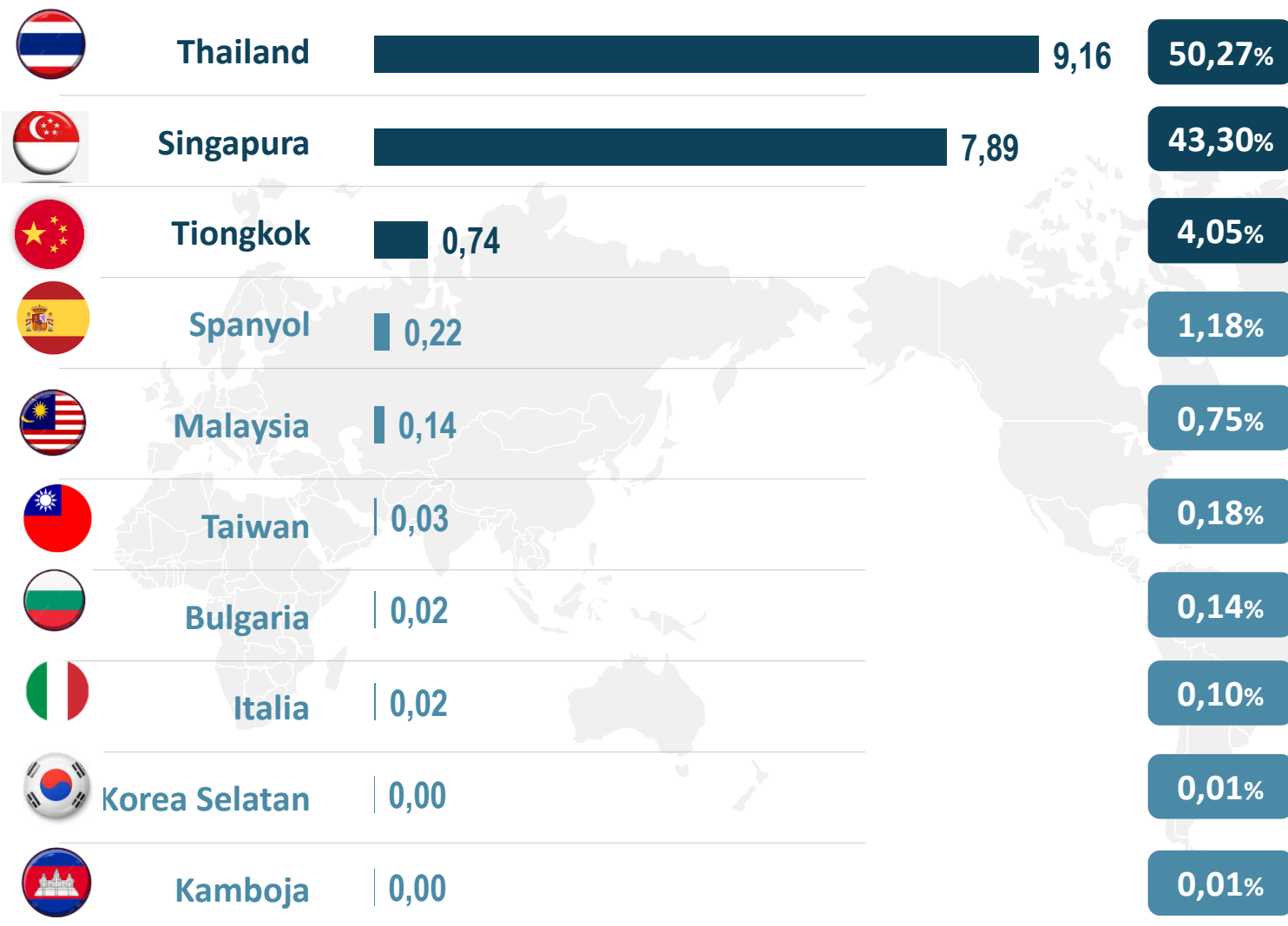
Nilai impor komoditas HS-10 Sereal memberikan share tertinggi terhadap total impor Sulawesi Utara Januari 2024

PANGSA IMPOR SULAWESI UTARA

Januari 2024


Nilai Imporr Menurut Negara Asal (Juta US\$)

Share terhadap Total Nilai Impor (%)



KAWASAN ASIA

US\$ 17,97 juta
98,58%

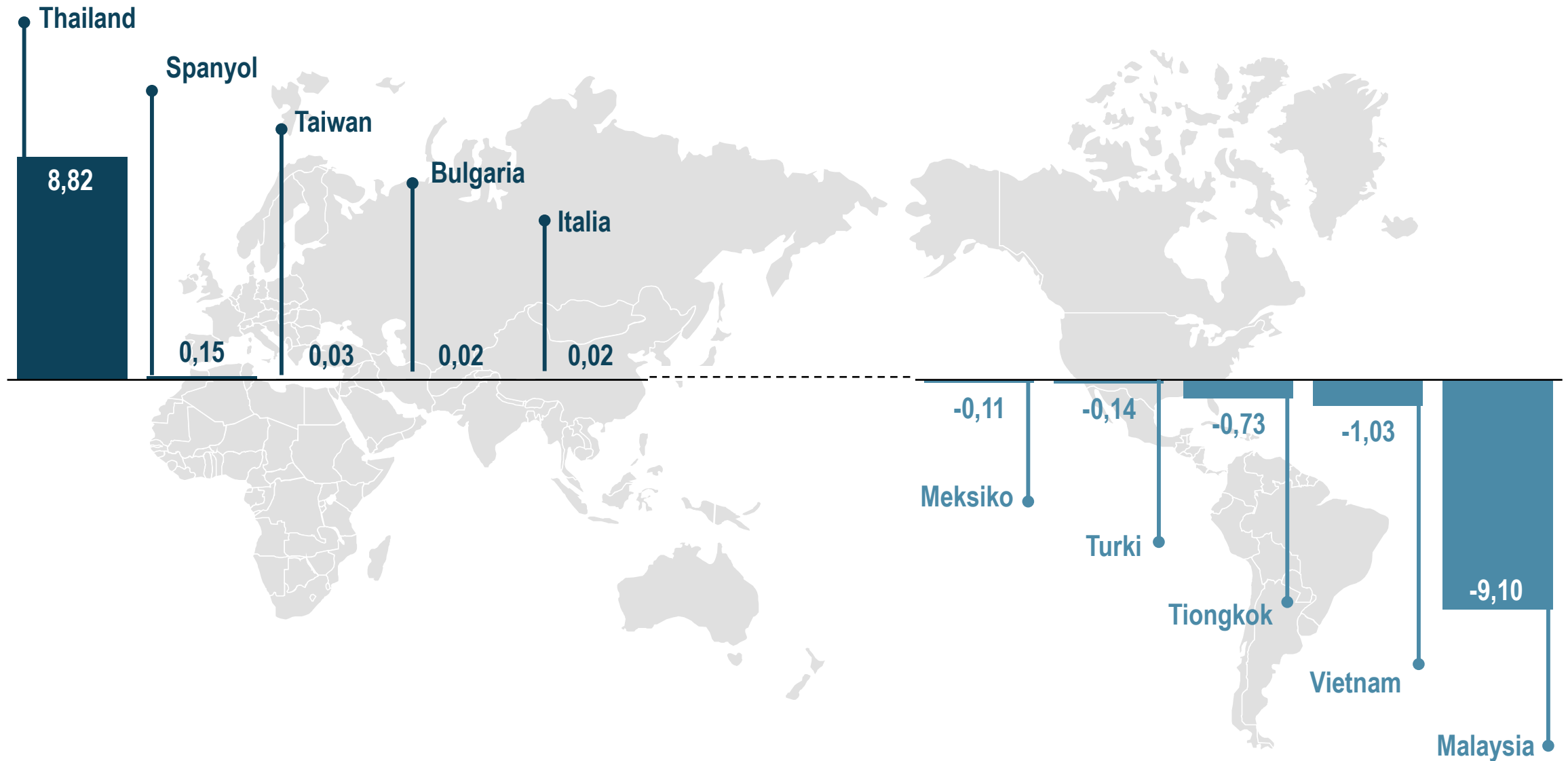


KAWASAN LAINNYA

US\$ 0,30 juta
1,42%

PENINGKATAN DAN PENURUNAN TERBESAR IMPOR SULAWESI UTARA MENURUT NEGARA ASAL

Januari 2024 terhadap Desember 2023 (juta US\$)



3

Neraca Perdagangan



NERACA PERDAGANGAN BARANG SULAWESI UTARA

Januari 2024

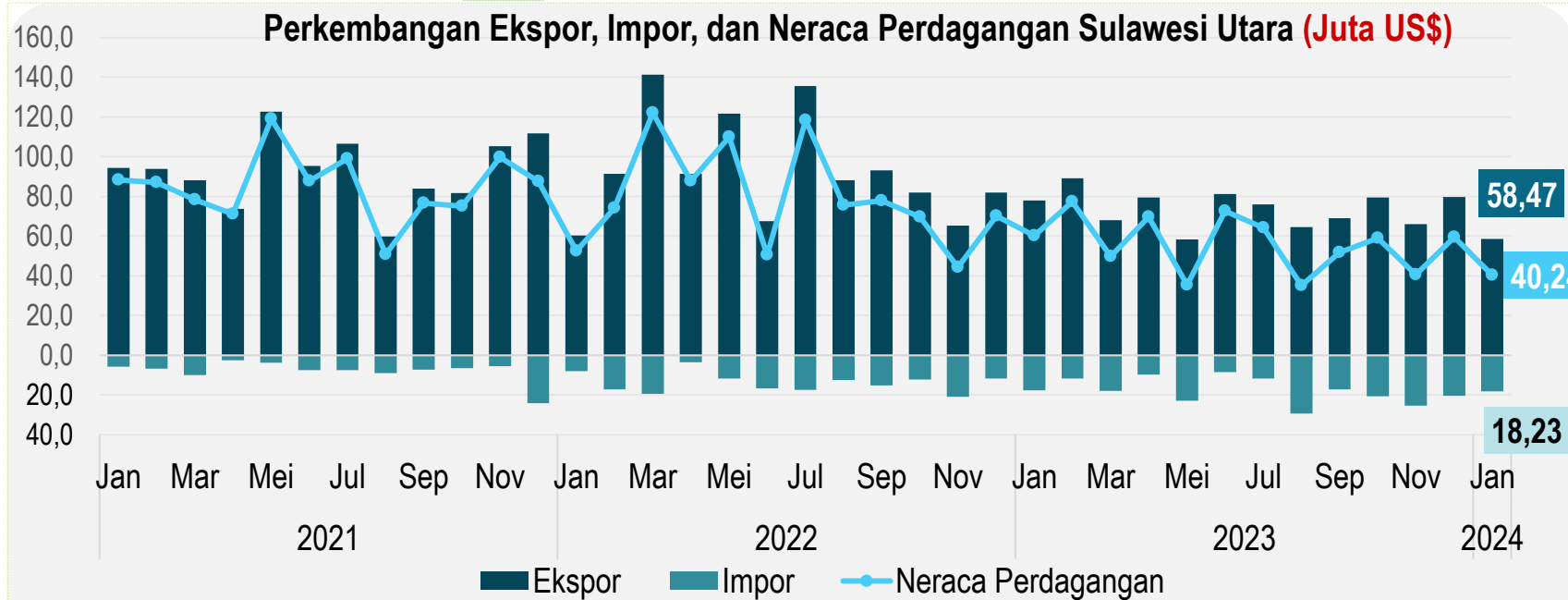


SURPLUS
US\$ 40,24 juta



Neraca Perdagangan Sulawesi Utara hingga Januari 2024 **selalu tercatat surplus.**

Penurunan nilai surplus Januari 2024 dikarenakan penurunan nilai ekspor masih lebih besar dibanding penurunan nilai impor



Terima Kasih

Naskah dan Bahan Tayang dapat
diunduh pada website BPS Provinsi
Sulawesi Utara

sulut.bps.go.id



MySDI

Layanan Terpadu BPS Provinsi
Sulawesi Utara dalam Aplikasi
Berbasis Andorid



SCAN TO
DOWNLOAD





**BAHAN TAYANG DAN NASKAH BRS
DAPAT DIUNDUH MELALUI TAUTAN BERIKUT:**

<https://sulut.bps.go.id/pressrelease>

