

# EKSPOR DAN IMPOR PROVINSI PAPUA SEPTEMBER\* 2020

No. 53/10/94/Th. XXI, 15 Oktober 2020





TCNU 2530363

TTNU 106765 0  
22G1  
MAX. GROSS 30.480 KGS  
67.200 LBS  
TARE 2.100 KGS  
4.630 LBS  
NET 28.380 KGS  
62.570 LBS  
CU. CAP. 33.2 CU.M.  
1.172 CUFT

PONU 009531 5  
22G1  
MAX. GROSS 30.480 kg  
67.200 lb  
TARE 2.300 kg  
5.070 lb  
PAYLOAD 28.180 kg  
62.130 lb  
CUBE 33.0 cu.m  
1.185 cu.ft

# EKSPOR

MSKU 769 753 0  
22G1  
MAX. GROSS 30.480 KG  
67.200 LB  
TARE 2.170 KG  
4.780 LB  
PAYLOAD 28.310 KG  
62.420 LB  
CUBE 33.2 M<sup>3</sup>  
1.170 FT<sup>3</sup>

MRKU 734 355 6  
22G1  
MAX. GROSS 30.480 KG  
67.200 LB  
TARE 2.170 KG  
4.780 LB  
PAYLOAD 28.310 KG  
62.420 LB  
CUBE 33.2 M<sup>3</sup>  
1.170 FT<sup>3</sup>

SUDU 769689 0

TCNU  
MAX. GROSS  
TARE  
NET  
CU. CAP.

## Nilai Ekspor September 2020 Sebesar **US\$205,06 Juta** Naik **4,6 Persen** Dibanding Agustus 2020

M-to-M

4,6%

5,37%

Y-on-Y

US\$ 196,04  
Juta



US\$ 196,04  
Juta

AGUSTUS  
2020

4,6%



US\$ 205,06  
Juta



US\$ 205,06  
Juta

SEPTEMBER  
2020



Migas

Nonmigas

US\$194,6  
Juta



US\$194,6  
Juta

SEPTEMBER  
2019

5,37%



US\$ 205,06  
Juta

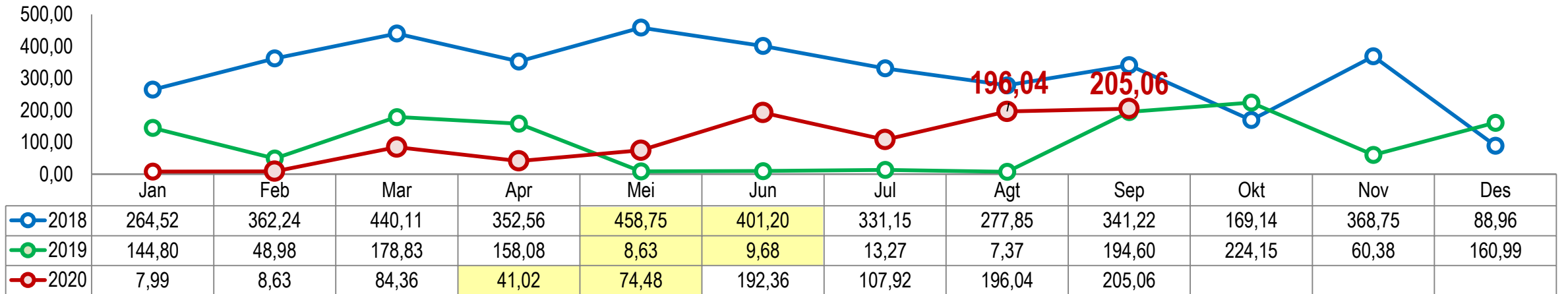


US\$ 205,06  
Juta

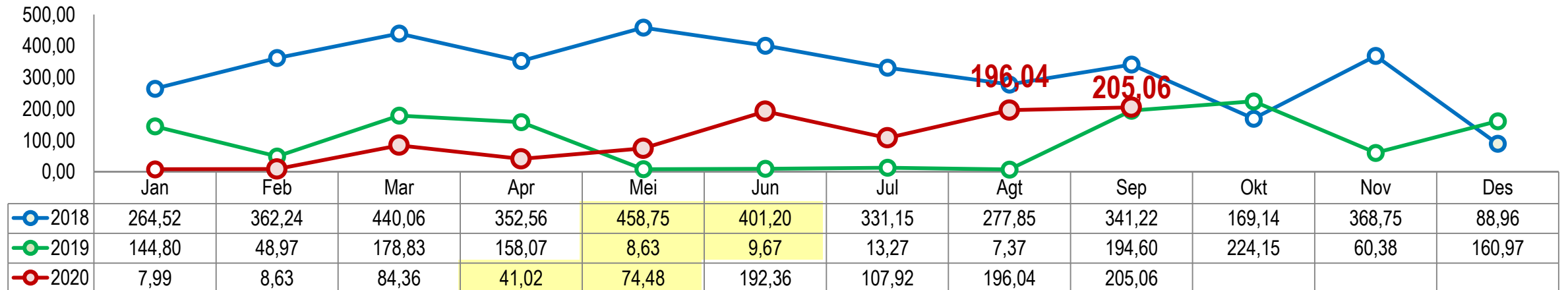
SEPTEMBER  
2020

# Perkembangan Ekspor (Juta US\$)

## Total Ekspor



## Ekspor Nonmigas





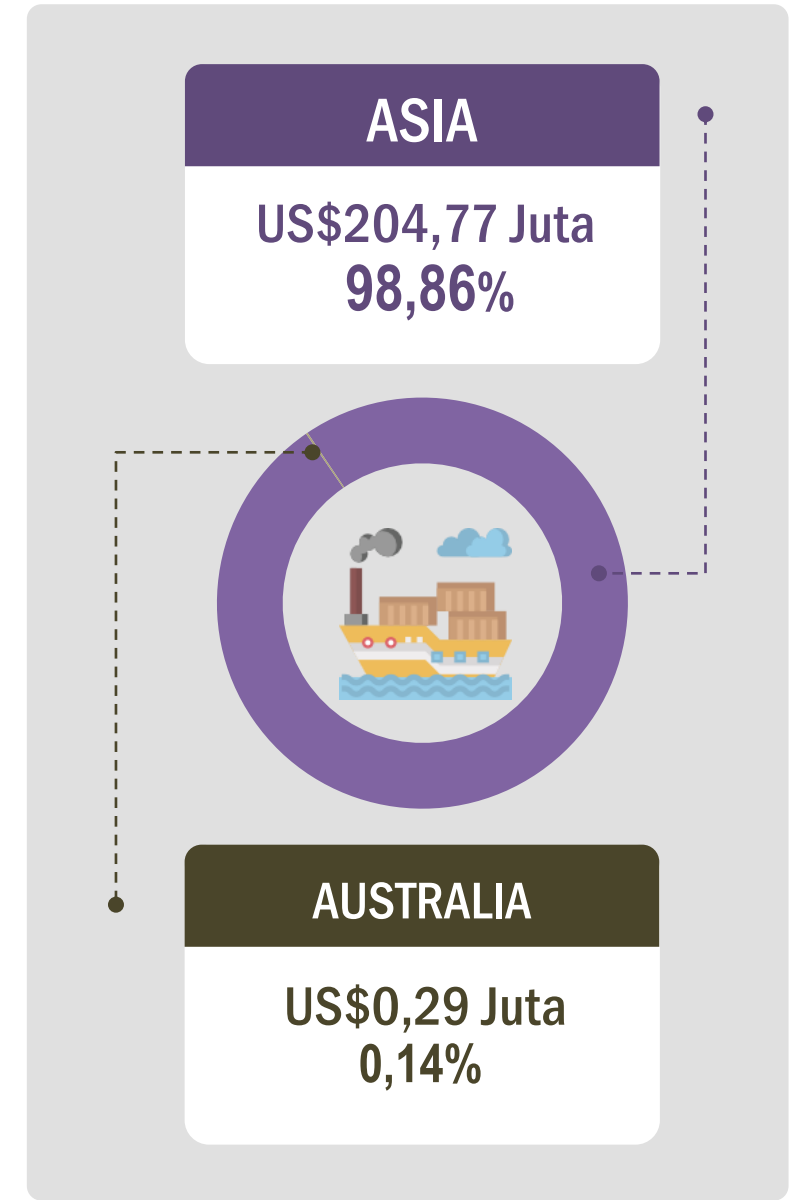
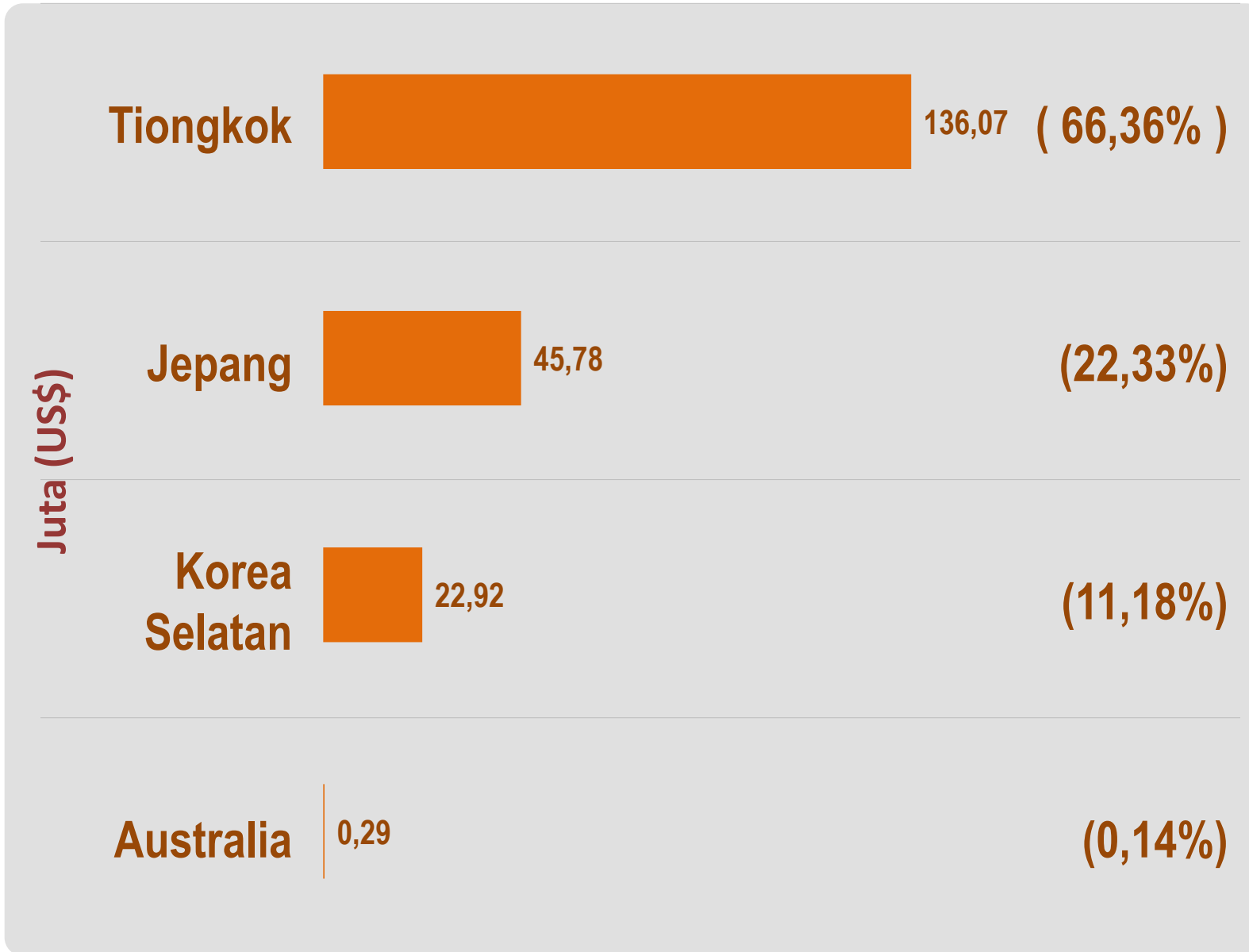
Nilai FOB (Juta US\$) Ekspor **GOLONGAN BARANG UTAMA**  
HS 2 Digit dan Perubahannya ( $\Delta\%$ )

Gol Barang (HS)	Nilai FOB (Juta US\$)					% Peran thd Total Ekspor Jan-Sep 2020*
	Agt 2020	Sep 2020*	Jan-Sep 2019	Jan-Sep 2020*	Perubahan Jan-Sep 2020* thd Jan-Sep 2019	
(1)	(2)	(3)	(4)	(5)	(6)	(7)
<b>Non Migas</b>	196,04	205,06	764,21	917,86	153,65	100,00
<b>Bijih Tembaga &amp; Konsentrat (HS26)</b>	185,64	204,77	665,97	853,68	187,71	93,01
<b>Kayu &amp; Barang dari Kayu (HS44)</b>	10,40	0,00	70,85	49,95	-20,91	5,44
<b>Ikan &amp; Hewan Air Lainnya (HS03)</b>	0,00	0,00	0,17	0,02	-0,14	0,00
<b>Non Migas Lainnya</b>	0,00	0,29	27,22	14,21	-13,01	1,55
<b>Migas</b>	0,00	0,00	0,02	0,00	-0,02	0,00
<b>Total Ekspor</b>	196,04	205,06	764,23	917,86	153,63	100,00

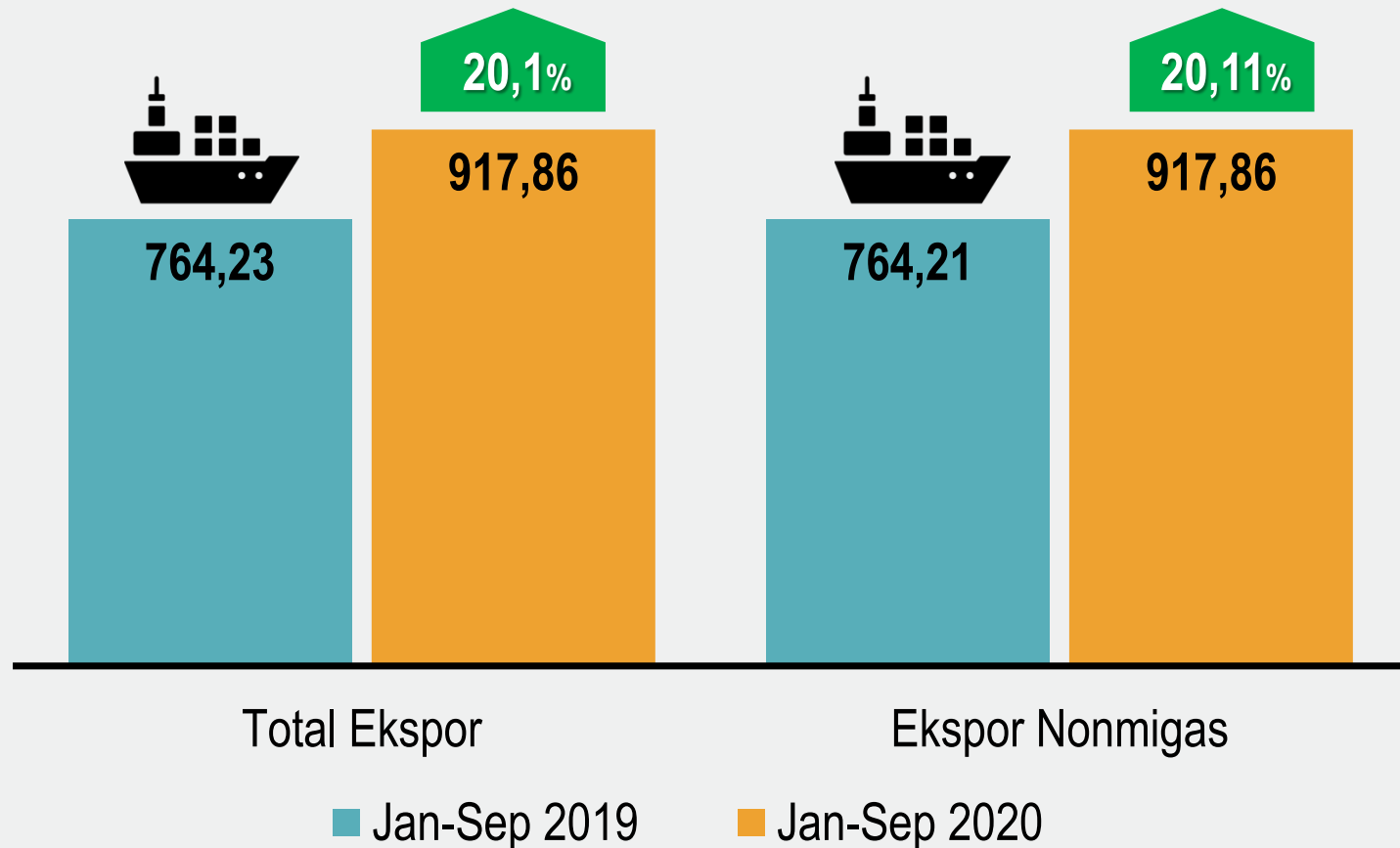
\*) angka sementara

# Pangsa Ekspor Papua



SEPTEMBER 2020 (Juta US\$)



# Nilai Total Ekspor dan Nonmigas Jan-Sep 2019 & 2020 (Juta US\$)



Keterangan:

  Perubahan Y-on-Y



## Share Ekspor Nonmigas Terbesar Jan-Sep 2020

- 1 Biji Tembaga & Konsentrat  
**US\$853,68 Juta**  
(93,01%)
- 2 Kayu & Barang dari Kayu  
**US\$49,95 Juta**  
(5,44%)



TCNU 2530363

TTNU 106765 0  
22G1  
MAX. GROSS 30.480 KGS  
67.200 LBS  
TARE 2.100 KGS  
4.630 LBS  
NET 28.380 KGS  
62.570 LBS  
CU. CAP. 33.2 CU.M.  
1.172 CUFT

PONU 009531 5  
22G1  
MAX. GROSS 30.480 kg  
67.200 lb  
TARE 2.300 kg  
5.070 lb  
PAYLOAD 28.180 kg  
62.130 lb  
CUBE 33.0 cu.m  
1.185 cu.ft

# IMPOR

MSKU 769 753 0  
22G1  
MAX. GROSS 30.480 KG  
67.200 LB  
TARE 2.170 KG  
4.780 LB  
PAYLOAD 28.310 KG  
62.420 LB  
CUBE 33.2 M<sup>3</sup>  
1.170 FT<sup>3</sup>

MRKU 734 355 6  
22G1  
MAX. GROSS 30.480 KG  
67.200 LB  
TARE 2.170 KG  
4.780 LB  
PAYLOAD 28.310 KG  
62.420 LB  
CUBE 33.2 M<sup>3</sup>  
1.170 FT<sup>3</sup>

SUDU 769689 0

TCNU  
MAX. GROSS  
TARE  
NET  
CU. CAP.




## Nilai Impor SEPTEMBER 2020 Mencapai US\$19,85 Juta Naik 78,13 Persen Dibanding AGUSTUS 2020

M-to-M

78,13%

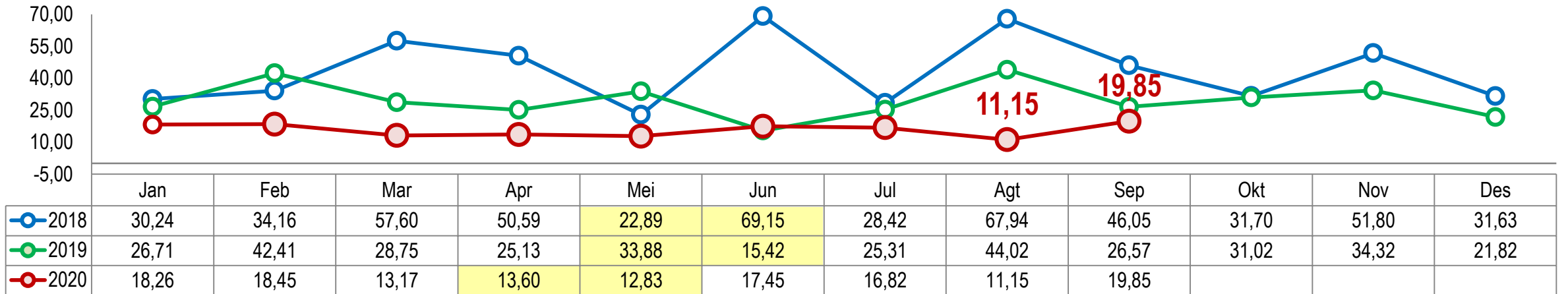
-25,27%

Y-on-Y

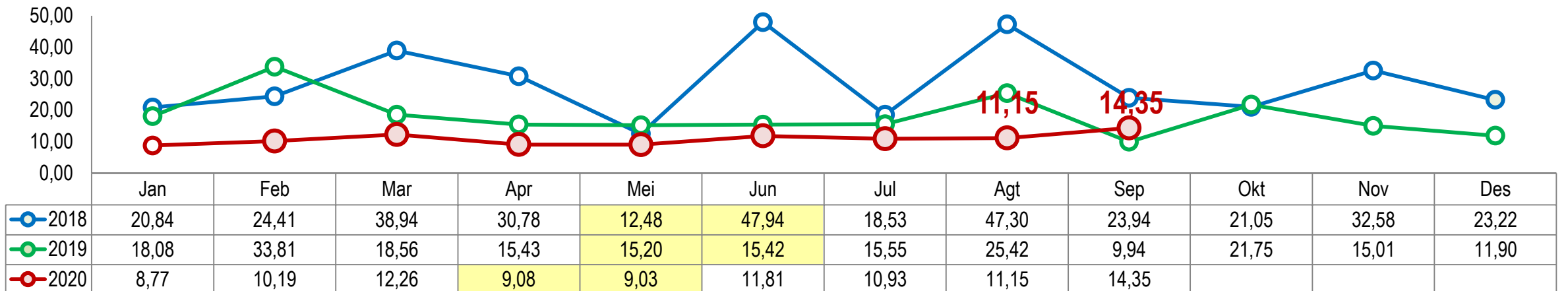


# Perkembangan Impor (JutaUS\$)

## Total Impor



## Impor Nonmigas



Nilai CIF (Juta US\$) Impor Nonmigas **GOLONGAN BARANG UTAMA**  
HS 2 Digit dan Perubahannya (Δ)

Gol Barang (HS)	Nilai CIF (Juta US\$)				% Peran thd Total Impor Jan-Sep 2020*
	Agt 2020	Sep 2020*	Jan-Sep 2019	Jan-Sep 2020*	
(1)	(2)	(3)	(4)	(5)	(6)
Migas	0,00	5,50	100,79	44,01	31,08
<b>10 Golongan Nonmigas Utama</b>	<b>9,40</b>	<b>10,76</b>	<b>137,57</b>	<b>77,77</b>	<b>54,93</b>
Mesin-mesin/Pesawat Mekanik (HS84)	2,13	2,86	45,32	20,39	14,40
Plastik dan barang dari plastik (HS39)	0,16	0,21	3,14	1,83	1,29
Barang-barang dari besi dan baja (HS73)	4,20	4,95	33,20	29,04	20,51
Kendaraan dan bagiannya (HS87)	0,79	1,14	14,95	8,56	6,05
Mesin/peralatan listrik (HS85)	0,71	1,04	18,99	11,49	8,12
Berbagai produk kimia (HS38)	0,02	0,00	0,18	0,06	0,04
Karet dan barang dari karet (HS40)	1,18	0,08	8,14	3,78	2,67
Perkakas (HS82)	0,03	0,05	1,66	0,56	0,40
Alat Optik, Fotografi, dan Alat Kesehatan (HS90)	0,19	0,43	11,93	2,06	1,45
Bahan kimia logam (HS28)	0,00	0,00	0,05	0,01	0,00
<b>Total Migas dan 10 Nonmigas Utama</b>	<b>9,40</b>	<b>16,26</b>	<b>238,36</b>	<b>121,78</b>	<b>86,01</b>
Nonmigas Lainnya	1,75	3,59	29,83	19,80	13,99
<b>Total Impor</b>	<b>11,15</b>	<b>19,85</b>	<b>268,19</b>	<b>141,58</b>	<b>100,00</b>

\*) angka sementara

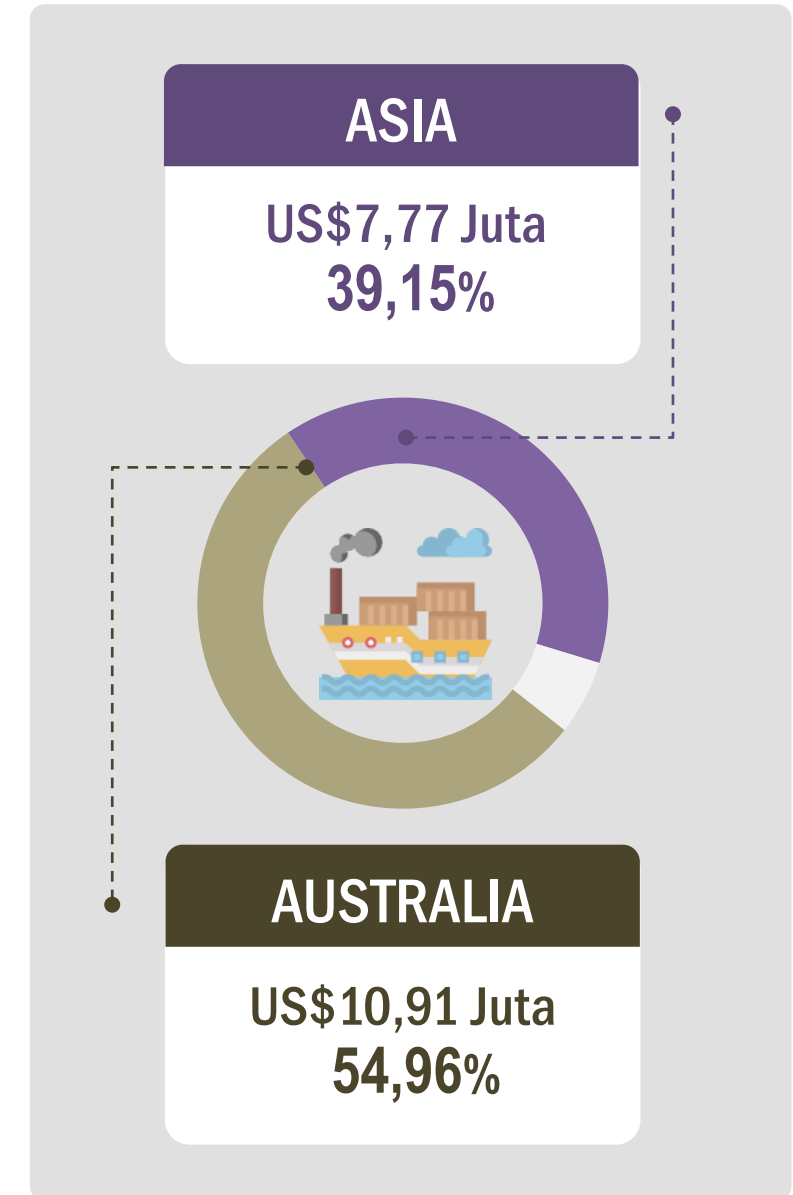


# Pangsa Impor Papua

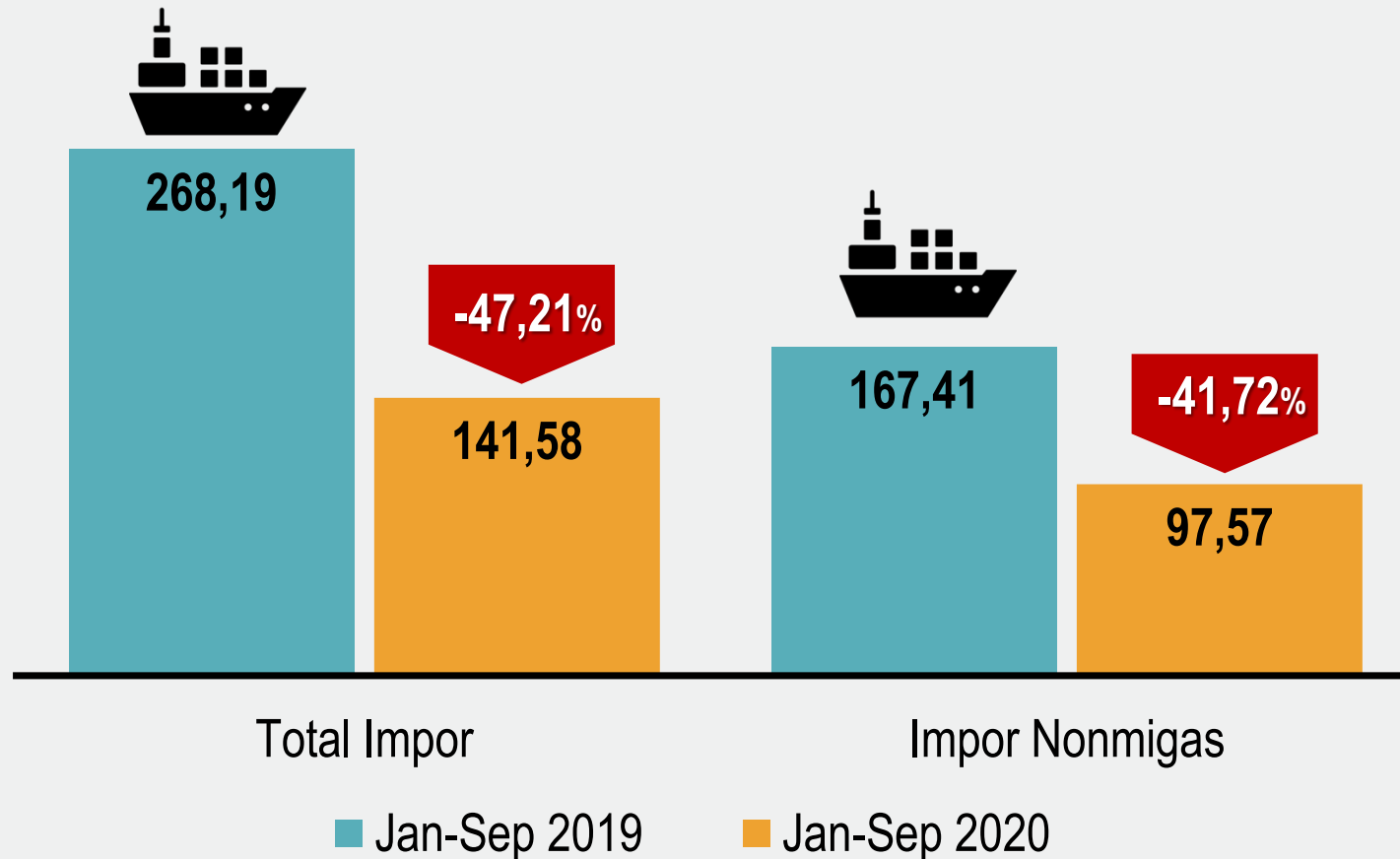
September 2020 (Juta US\$)

Australia	10,91	(54,96%)
Singapura	5,49	(27,65%)
Filipina	2,05	(10,34%)
Amerika Serikat	0,81	(4,1%)
PNG	0,31	(1,54%)
Malaysia	0,14	(0,72%)
Hongkong	0,03	(0,16%)
Lainnya	0,11	(0,54%)



Juta (US\$)



# Nilai Total Impor dan Nonmigas Januari-September 2019 & 2020 (Juta US\$)



Keterangan:

  Perubahan Y-on-Y



## Share Impor Nonmigas Terbesar Jan-Sep 2020

- 1 Barang-barang dari besi dan baja (HS73)  
**US\$29,04 Juta**  
(20,51%)
- 2 Mesin-mesin/ Pesawat Mekanik (HS84)  
**US\$20,39 Juta**  
(14,4%)



# NERACA PERDAGANGAN BARANG

TCNU 2530363

TTNU 106765 0  
22G1  
MAX. GROSS 30.480 KGS  
67.200 LBS  
TARE 2.100 KGS  
4.630 LBS  
NET 28.380 KGS  
62.570 LBS  
CU. CAP. 33.2 CU.M.  
1.172 CUFT



PONU 009531 5  
22G1  
MAX. GROSS 30.480 kg  
67.200 lb  
TARE 2.300 kg  
5.070 lb  
PAYLOAD 28.180 kg  
62.130 lb  
CUBE 33.0 cu.m  
1.165 cu.ft

MSKU 769 753 0  
22G1  
MAX. GROSS 30.480 KG  
67.200 LB  
TARE 2.170 KG  
4.780 LB  
PAYLOAD 28.310 KG  
62.420 LB  
CUBE 33.2 M<sup>3</sup>  
1.170 FT<sup>3</sup>

MRKU 734 355 6  
22G1  
MAX. GROSS 30.480 KG  
67.200 LB  
TARE 2.170 KG  
4.780 LB  
PAYLOAD 28.310 KG  
62.420 LB  
CUBE 33.2 M<sup>3</sup>  
1.170 FT<sup>3</sup>

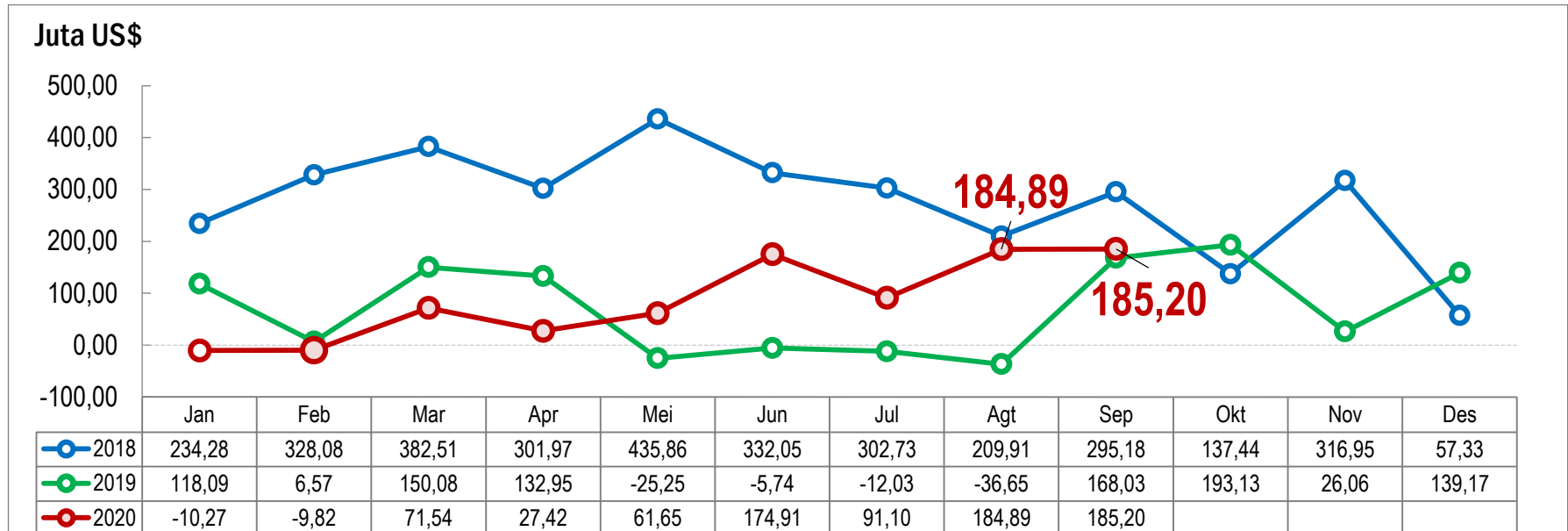
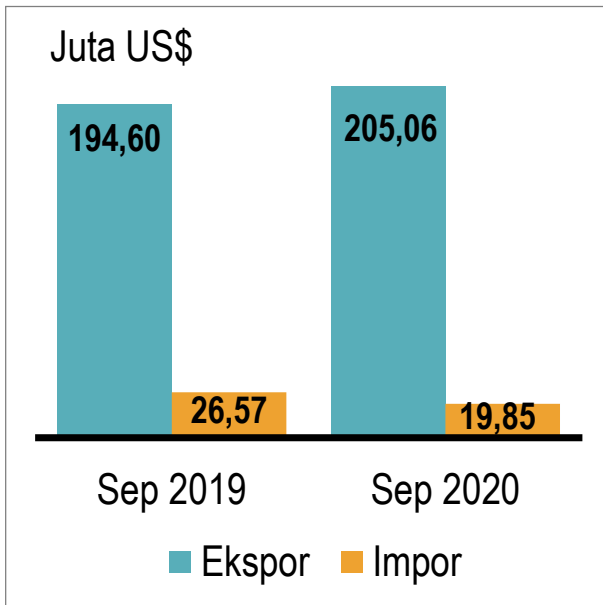
SUDU 769689 0

TCNU  
MAX. GROSS  
TARE  
NET  
CU. CAP.



# NERACA PERDAGANGAN BARANG **SEPTEMBER 2020**

## SEPTEMBER 2020 **SURPLUS US\$185,2 Juta**

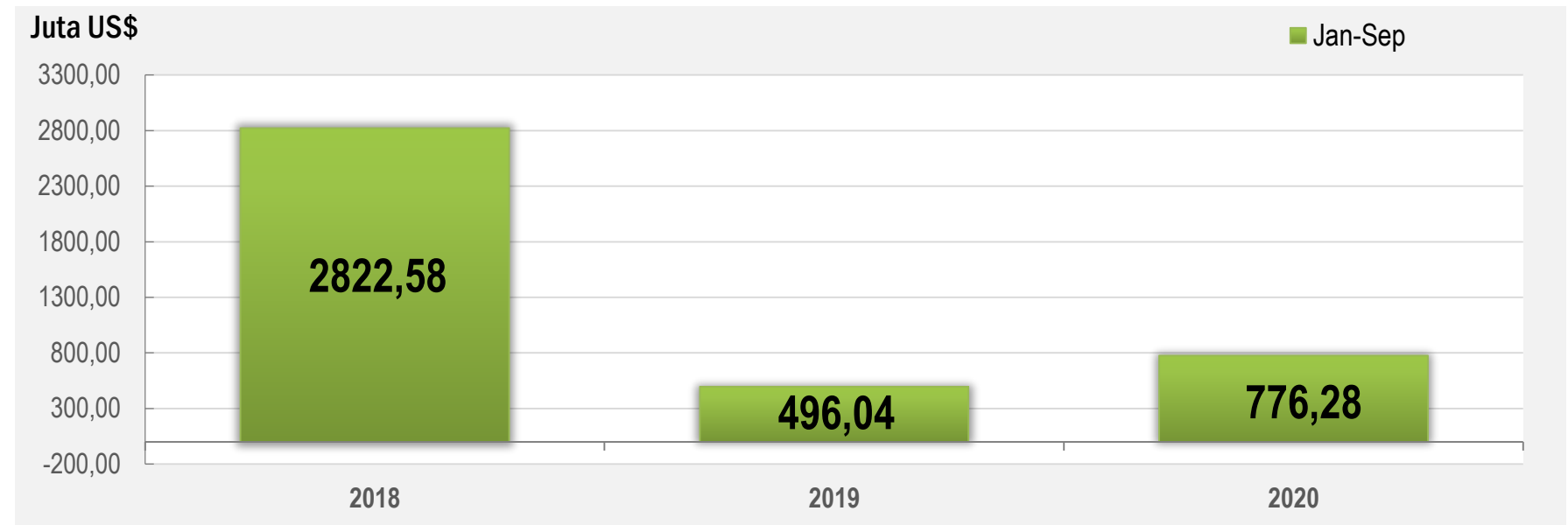
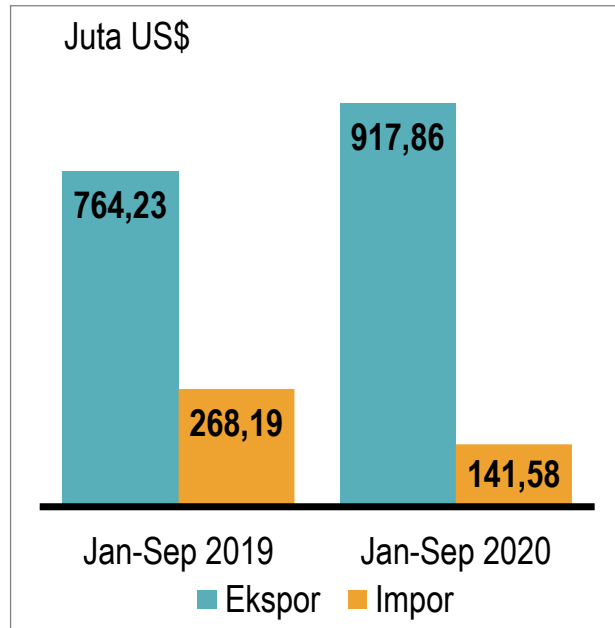


### Ringkasan Nilai Ekspor-Impor Papua, SEPTEMBER 2019 & 2020 (Juta US\$)

Uraian	Sep 2019			Sep 2020		
	Ekspor	Impor	Selisih	Ekspor	Impor	Selisih
(1)	(2)	(3)	(4)	(5)	(6)	(7)
Migas	0,00	16,63	-16,63	0,00	5,50	-5,50
Nonmigas	194,60	9,94	184,66	205,06	14,35	190,71
<b>Total</b>	<b>194,60</b>	<b>26,57</b>	<b>168,03</b>	<b>205,06</b>	<b>19,85</b>	<b>185,20</b>

# NERACA PERDAGANGAN BARANG Januari-September 2020

## Januari-September 2020 SURPLUS US\$776,28 Juta



### Ringkasan Nilai Ekspor-Impor Papua, Januari – September 2019 & 2020 (Juta US\$)

Uraian	Jan-Sep 2019			Jan-Sep 2020		
	Ekspor	Impor	Selisih	Ekspor	Impor	Selisih
(1)	(2)	(3)	(4)	(5)	(6)	(7)
Migas	0,02	100,79	-100,76	0,00	44,32	-44,32
Nonmigas	764,21	167,41	596,80	917,86	97,26	820,59
<b>Total</b>	<b>764,23</b>	<b>268,19</b>	<b>496,04</b>	<b>917,86</b>	<b>141,58</b>	<b>776,28</b>



BADAN PUSAT STATISTIK

#MencatatIndonesia

*Terima Kasih*



Sensus  
Penduduk  
2020

#MencatatIndonesia

