

Katalog: 8301010.51  
ISSN 2654-6620

# STATISTIK TRANSPORTASI UDARA DAN LAUT PROVINSI BALI 2023

*Volume 10, 2024*



**BADAN PUSAT STATISTIK  
PROVINSI BALI**



Katalog: 8301010.51  
ISSN 2654-6620

# **STATISTIK TRANSPORTASI UDARA DAN LAUT PROVINSI BALI 2023**

*Volume 10, 2024*

<https://bali.bps.go.id>



**BADAN PUSAT STATISTIK  
PROVINSI BALI**

# **STATISTIK TRANSPORTASI UDARA DAN LAUT PROVINSI BALI 2023**

Volume 10, 2024

**Katalog** : 8301010.51

**ISSN** : 2654-6620

**Nomor Publikasi** : 51000.24012

**Ukuran Buku** : 14,8 cm x 21 cm

**Jumlah Halaman** : xvi+97 halaman

**Penyusun Naskah** : BPS Provinsi Bali

**Penyunting** : BPS Provinsi Bali

**Pembuat Kover** : BPS Provinsi Bali

**Penerbit** : ©BPS Provinsi Bali

**Sumber Ilustrasi** : freepik.com

Dilarang mereproduksi dan/atau menggandakan sebagian atau seluruh isi buku ini untuk tujuan komersial tanpa izin tertulis dari Badan Pusat Statistik Provinsi Bali.

ISSN 2654-6620

**Tim Penyusun**  
**Statistik Transportasi Udara Dan Laut**  
**Provinsi Bali 2023**

Volume 10, 2024

**Pengarah:**

Endang Retno Sri Subiyandani, S.Si., M.M.

**Penanggung Jawab:**

I Made Juli Ardana, SST., M.Si.

**Penyunting:**

Dwi Yustiani, SST., M.M.

**Penulis Naskah:**

Putu Wira Wirbuana, SST., M.P.P.

**Pengolah Data:**

Putu Wira Wirbuana, SST., M.P.P.

**Penata Letak:**

Putu Wira Wirbuana, SST., M.P.P.



# KATA PENGANTAR


**P**ublikasi “**Statistik Transportasi Udara dan Laut Provinsi Bali 2023**” menyajikan data dan informasi aktivitas transportasi khususnya angkutan udara dan angkutan laut. Publikasi ini disusun sebagai upaya untuk memenuhi kebutuhan data dan rujukan bagi para pengguna data.

Data yang disajikan pada publikasi ini mencakup aktivitas transportasi udara yang meliputi lalu lintas pesawat, penumpang, barang, dan bagasi baik internasional maupun domestik serta aktivitas transportasi laut yang meliputi lalu lintas kapal, penumpang, dan barang baik internasional maupun domestik di Provinsi Bali.

Kami mengucapkan terima kasih kepada semua pihak yang telah bekerja sama dan membantu dalam penyediaan data sehingga Publikasi Statistik Transportasi Udara dan Laut Provinsi Bali 2023 dapat disajikan. Semoga publikasi ini dapat bermanfaat bagi banyak pihak untuk berbagai keperluan.

Saran dan kritik yang membangun kami harapkan untuk perbaikan dan penyempurnaan publikasi ini.

Denpasar, April 2024  
Kepala Badan Pusat Statistik  
Provinsi Bali



**Endang Retno Sri Subiyandani, S.Si., M.M.**





**DAFTAR ISI**  
**Statistik Transportasi Udara Dan Laut**  
**Provinsi Bali 2023**  
 Volume 10, 2024

<b>KATA PENGANTAR.....</b>	<b>v</b>
<b>DAFTAR ISI.....</b>	<b>vii</b>
<b>DAFTAR TABEL.....</b>	<b>ix</b>
<b>DAFTAR GAMBAR.....</b>	<b>xi</b>
<b>DAFTAR LAMPIRAN.....</b>	<b>xv</b>
<b>BAB 1. PENDAHULUAN.....</b>	<b>3</b>
1.1 Latar Belakang.....	3
1.2 Tujuan.....	5
1.3 Ruang Lingkup dan Sumber Data.....	6
1.4 Konsep dan Definisi.....	7
1.5 Sistematika Penulisan.....	9
<b>BAB 2. ANGKUTAN UDARA.....</b>	<b>13</b>
2.1 Angkutan Udara Internasional.....	14
2.1.1 Keberangkatan Angkutan Udara Internasional.....	14
2.1.2 Kedatangan Angkutan Udara Internasional.....	23
2.2 Angkutan Udara Domestik.....	31
2.2.1 Keberangkatan Angkutan Udara Domestik.....	31
2.2.2 Kedatangan Angkutan Udara Domestik .....	40
<b>BAB 3. ANGKUTAN LAUT.....</b>	<b>51</b>
3.1 Kunjungan Kapal.....	52
3.2 Pergerakan Penumpang.....	55
3.3 Bongkar Muat Barang.....	59
<b>BAB 4. PENUTUP.....</b>	<b>65</b>
<b>DAFTAR PUSTAKA.....</b>	<b>69</b>
<b>LAMPIRAN.....</b>	<b>73</b>



# DAFTAR TABEL

<b>Tabel 3.1.1</b>	Jumlah Kunjungan Kapal Pelayaran Dalam Negeri di Masing-Masing Pelabuhan di Provinsi Bali, 2023.....	53
<b>Tabel 3.1.2</b>	Jumlah Kunjungan Kapal Pelayaran Internasional di Masing-Masing Pelabuhan di Provinsi Bali, 2023.....	54
<b>Tabel 3.2.1</b>	Jumlah Penumpang Pelayaran Dalam Negeri yang Berangkat dan Datang di Masing-Masing Pelabuhan di Provinsi Bali, 2023.....	55
<b>Tabel 3.2.2</b>	Jumlah Penumpang Pelayaran Internasional yang Berangkat dan Datang di Masing-Masing Pelabuhan di Provinsi Bali, 2023.....	58
<b>Tabel 3.3.1</b>	Jumlah Barang Pelayaran Dalam Negeri yang Dimuat dan Dibongkar di Masing-Masing Pelabuhan di Provinsi Bali, 2023.....	60
<b>Tabel 3.3.2</b>	Jumlah Barang Pelayaran Internasional yang Dimuat dan Dibongkar di Masing-Masing Pelabuhan di Provinsi Bali, 2023.....	61



# DAFTAR GAMBAR

<b>Gambar</b>		<b>Halaman</b>
2.1	Sebaran Lima Negara Tujuan Utama Keberangkatan Penerbangan Internasional dari Bandara I Gusti Ngurah Rai Bali (unit penerbangan), 2023.....	15
2.2	Lima Negara Tujuan Utama Keberangkatan Penerbangan Internasional dari Bandara I Gusti Ngurah Rai Bali (unit penerbangan), 2022-2023 ...	16
2.3	Sebaran Lima Negara Tujuan Utama Keberangkatan Penumpang Penerbangan Internasional di Bandara I Gusti Ngurah Rai Bali (orang penumpang), 2023 .....	17
2.4	Lima Negara Tujuan Utama Keberangkatan Penumpang Penerbangan Internasional di Bandara I Gusti Ngurah Rai Bali (orang penumpang), 2022-2023.....	18
2.5	Sebaran Lima Negara Tujuan Utama Keberangkatan Bagasi Penerbangan Internasional dari Bandara I Gusti Ngurah Rai Bali (ton), 2023 .....	19
2.6	Lima Negara Tujuan Utama Keberangkatan Bagasi Penerbangan Internasional dari Bandara I Gusti Ngurah Rai Bali (ton), 2022-2023.....	20
2.7	Sebaran Lima Negara Tujuan Utama Keberangkatan Barang Penerbangan Internasional dari Bandara I Gusti Ngurah Rai Bali (ton), 2023 ....	22
2.8	Lima Negara Tujuan Utama Keberangkatan Barang Penerbangan Internasional dari Bandara I Gusti Ngurah Rai Bali (ton), 2022-2023 .....	22

<b>Gambar</b>	<b>Halaman</b>
<b>2.9</b> Sebaran Lima Negara Asal Utama Kedatangan Penerbangan Internasional ke Bandara I Gusti Ngurah Rai Bali (unit penerbangan), 2023 .....	24
<b>2.10</b> Lima Negara Asal Utama Kedatangan Penerbangan Internasional ke Bandara I Gusti Ngurah Rai Bali (unit penerbangan), 2022–2023.....	25
<b>2.11</b> Sebaran Lima Negara Asal Utama Kedatangan Penumpang Penerbangan Internasional yang Datang ke Bandara I Gusti Ngurah Rai Bali (orang penumpang), 2023 .....	26
<b>2.12</b> Lima Negara Asal Utama Kedatangan Penumpang Penerbangan Internasional yang Datang ke Bandara I Gusti Ngurah Rai Bali (orang penumpang), 2022–2023 .....	27
<b>2.13</b> Sebaran Lima Negara Asal Utama Kedatangan Bagasi Penerbangan Internasional ke Bandara I Gusti Ngurah Rai Bali (ton), 2023 .....	28
<b>2.14</b> Sebaran Lima Embarkasi Kedatangan Utama Lima Negara Asal Utama Kedatangan Bagasi Penerbangan Internasional ke Bandara I Gusti Ngurah Rai Bali (ton), 2022–2023.....	29
<b>2.15</b> Sebaran Lima Negara Asal Utama Kedatangan Barang Penerbangan Internasional ke Bandara I Gusti Ngurah Rai Bali (ton), 2023.....	30
<b>2.16</b> Lima Negara Asal Utama Kedatangan Barang Penerbangan Internasional ke Bandara I Gusti Ngurah Rai Bali (ton), 2022–2023.....	30
<b>2.17</b> Sebaran Lima Embarkasi Tujuan Utama Keberangkatan Penerbangan Domestik dari Bandara I Gusti Ngurah Rai Bali (unit penerbangan), 2023 .....	32
<b>2.18</b> Lima Embarkasi Tujuan Utama Keberangkatan Penerbangan Domestik dari Bandara I Gusti Ngurah Rai Bali (unit penerbangan), 2022–2023 ....	32

<b>Gambar</b>		<b>Halaman</b>
<b>2.19</b>	Sebaran Lima Embarkasi Tujuan Utama Keberangkatan Penumpang Penerbangan Domestik dari Bandara I Gusti Ngurah Rai Bali (orang penumpang), 2023 .....	33
<b>2.20</b>	Lima Embarkasi Tujuan Utama Keberangkatan Penumpang Penerbangan Domestik dari Bandara I Gusti Ngurah Rai Bali (orang penumpang), 2022–2023 .....	35
<b>2.21</b>	Sebaran Lima Embarkasi Tujuan Utama Keberangkatan Bagasi Penerbangan Domestik dari Bandara I Gusti Ngurah Rai Bali (ton), 2023 .....	36
<b>2.22</b>	Lima Embarkasi Tujuan Utama Keberangkatan Bagasi Penerbangan Domestik dari Bandara I Gusti Ngurah Rai Bali (ton), 2022–2023 .....	37
<b>2.23</b>	Sebaran Lima Embarkasi Tujuan Utama Keberangkatan Barang Penerbangan Domestik dari Bandara I Gusti Ngurah Rai Bali (ton), 2023 ....	38
<b>2.24</b>	Lima Embarkasi Tujuan Utama Keberangkatan Barang Penerbangan Domestik dari Bandara I Gusti Ngurah Rai Bali (ton), 2022–2023 .....	39
<b>2.25</b>	Sebaran Lima Embarkasi Kedatangan Utama Penerbangan Domestik ke Bandara I Gusti Ngurah Rai Bali (unit penerbangan), 2023 .....	40
<b>2.26</b>	Lima Embarkasi Kedatangan Utama Penerbangan Domestik ke Bandara I Gusti Ngurah Rai Bali (unit penerbangan), 2022–2023 .....	41
<b>2.27</b>	Sebaran Lima Embarkasi Kedatangan Utama Penumpang Penerbangan Domestik ke Bandara I Gusti Ngurah Rai Bali (orang penumpang), 2023 ....	42
<b>2.28</b>	Lima Embarkasi Kedatangan Utama Penumpang Penerbangan Domestik ke Bandara I Gusti Ngurah Rai Bali (orang penumpang), 2022–2023 .....	43

<b>Gambar</b>		<b>Halaman</b>
<b>2.29</b>	Sebaran Lima Embarkasi Utama Kedatangan Utama Bagasi Penerbangan Domestik yang Datang ke Bandara I Gusti Ngurah Rai Bali (ton), 2023 .....	44
<b>2.30</b>	Lima Embarkasi Utama Kedatangan Utama Bagasi Penerbangan Domestik yang Datang ke Bandara I Gusti Ngurah Rai Bali (ton), 2022-2023 .....	45
<b>2.31</b>	Sebaran Lima Embarkasi Kedatangan Utama Barang Penerbangan Domestik ke Bandara I Gusti Ngurah Rai Bali (ton), 2023.....	46
<b>2.32</b>	Lima Embarkasi Kedatangan Utama Barang Penerbangan Domestik ke Bandara I Gusti Ngurah Rai Bali (ton), 2022-2023 .....	47



# DAFTAR LAMPIRAN

<b>Lampiran</b>		<b>Halaman</b>
<b>1</b>	Keberangkatan Pesawat, Penumpang, Bagasi dan Barang Penerbangan Internasional dari Bandara I Gusti Ngurah Rai Bali Perbulan, 2023.....	73
<b>2</b>	Keberangkatan Pesawat, Penumpang, Bagasi dan Barang Penerbangan Internasional dari Bandara I Gusti Ngurah Rai Bali Menurut Negara Tujuan, 2023.....	74
<b>3</b>	Kedatangan Pesawat, Penumpang, Bagasi dan Barang Penerbangan Internasional ke Bandara I Gusti Ngurah Rai Bali Perbulan, 2023.....	75
<b>4</b>	Kedatangan Pesawat, Penumpang, Bagasi dan Barang Penerbangan Internasional ke Bandara I Gusti Ngurah Rai Bali Menurut Negara Asal, 2023.....	76
<b>5</b>	Keberangkatan Pesawat, Penumpang, Bagasi dan Barang Penerbangan Domestik dari Bandara I Gusti Ngurah Rai Bali Perbulan, 2023.....	77
<b>6</b>	Keberangkatan Pesawat, Penumpang, Bagasi dan Barang Penerbangan Domestik dari Bandara I Gusti Ngurah Rai, Bali Menurut Tujuan Embarkasi, 2023.....	78
<b>7</b>	Kedatangan Pesawat, Penumpang, Bagasi dan Barang Penerbangan Domestik ke Bandara I Gusti Ngurah Rai Bali Perbulan, 2023.....	79
<b>8</b>	Kedatangan Pesawat, Penumpang, Bagasi dan Barang Penerbangan Domestik ke Bandara I Gusti Ngurah Rai Bali Menurut Asal Embarkasi, 2023.....	80
<b>9</b>	Jumlah Kunjungan Kapal Pelayaran Dalam Negeri Menurut Pelabuhan di Provinsi Bali, 2023.....	81
<b>10</b>	Jumlah Kunjungan Kapal Pelayaran Internasional ke Pelabuhan Celukan Bawang dan Benoa, 2023.....	84
<b>11</b>	Jumlah Penumpang Kapal Pelayaran Dalam Negeri yang Berangkat Menurut Pelabuhan di Provinsi Bali, 2023.....	85

<b>Lampiran</b>		<b>Halaman</b>
<b>12</b>	Jumlah Penumpang Kapal Pelayaran Dalam Negeri yang Datang ke Pelabuhan di Provinsi Bali, 2023.....	88
<b>13</b>	Jumlah Barang Pelayaran Dalam Negeri yang Berangkat/Dimuat dari Pelabuhan di Provinsi Bali, 2023...	91
<b>14</b>	Jumlah Barang Pelayaran Dalam Negeri yang Datang/Dibongkar di Pelabuhan di Provinsi Bali, 2023.....	94
<b>15</b>	Jumlah Barang Pelayaran Internasional yang Berangkat/Dimuat dan Datang/Bongkar dari Pelabuhan Celukan Bawang dan Benoa, 2023.....	97



# BAB 1. PENDAHULUAN



# BAB 1

## PENDAHULUAN

### 1.1 Latar Belakang

**T**ransportasi memainkan peran yang sangat penting dalam perekonomian suatu negara. Transportasi dapat mendorong pembangunan regional, nasional, maupun internasional. Transportasi memungkinkan mobilitas orang, barang, dan jasa dari suatu tempat ke tempat lain. Selain itu, transportasi juga berkontribusi pada pertumbuhan ekonomi melalui peningkatan aksesibilitas ke pasar, tenaga kerja, dan sumber daya. Investasi dalam infrastruktur transportasi yang baik juga dapat membuka aksesibilitas ke daerah-daerah terpencil, memperluas pasar, dan meningkatkan pertumbuhan ekonomi regional.

Transportasi kian penting dikarenakan luasnya wilayah Negara Kesatuan Republik Indonesia yang dipisahkan oleh perairan yang luas. Mobilitas barang dan jasa sebagai upaya memenuhi kebutuhan masyarakat antar wilayah dapat dipermudah dengan adanya transportasi. Dengan tersedianya transportasi yang baik diharapkan arus barang dan jasa serta mobilitas penduduk menjadi lebih lancar, sehingga pemerataan

pembangunan yang menjadi tujuan pemerintah dapat tercapai dengan optimal.

Sektor transportasi di Indonesia sempat mengalami keterpurukan akibat pandemi COVID-19 yang mulai berdampak ke Indonesia pada tahun 2020. Sektor transportasi (kategori transportasi dan pergudangan) bahkan sempat mengalami kontraksi hingga 15,05 persen ditandai dengan penurunan Produk Domestik Bruto (PDB) pada tahun 2020 dibandingkan tahun sebelumnya. Pada tahun 2021, walaupun kondisi pandemi COVID-19 masih belum membaik, berbagai upaya dan kebijakan pemerintah dalam menyeimbangkan dampak pandemi COVID-19 terhadap kesehatan dengan perekonomian membuat sektor transportasi sedikit membaik. Hal ini ditandai dengan tumbuhnya ekonomi pada sektor transportasi sebesar 3,24 persen dibandingkan tahun 2020. Seiring dengan mulai terkendalinya kasus COVID-19, pada tahun 2022 PDB kategori transportasi dan pergudangan kembali tumbuh sebesar 19,87 persen begitu pula pada tahun 2023 yang tumbuh sebesar 13,96 persen.

Sejalan dengan kondisi yang terjadi secara nasional, kinerja transportasi di Provinsi Bali juga mengalami kondisi yang hampir sama. Apabila dilihat berdasarkan Produk Domestik Regional Bruto (PDRB) Provinsi Bali, pandemi COVID-19 berdampak pada anjloknya perekonomian Bali khususnya pada sektor transportasi yang mengalami kontraksi mencapai 17,67

persen pada tahun 2021. Akan tetapi, pada tahun 2022 PDRB Provinsi Bali pada sektor transportasi tumbuh 21,57 persen dibandingkan tahun 2021. Bahkan pada tahun 2023, sektor transportasi kembali tumbuh hingga mencapai 25,29 persen. Kondisi ini seiring dengan dibukanya akses menuju dan keluar Bali baik darat maupun laut yang berkontribusi terhadap peningkatan pertumbuhan ekonomi pada masa pemulihan akibat pandemi COVID-19. Dari sisi angkutan udara, terjadi pembukaan kembali dan penambahan rute-rute penerbangan baik domestik maupun Internasional. Dari sisi angkutan laut, mulai kembali masuknya kapal-kapal pesiar yang membawa penumpang dari luar negeri.

## 1.2 Tujuan

Publikasi Statistik Transportasi Udara dan Laut Provinsi Bali Tahun 2023 bertujuan untuk memberikan informasi kepada pengguna data, baik instansi pemerintah maupun swasta mengenai aktivitas transportasi udara dan transportasi laut baik domestik maupun internasional. Data statistik angkutan udara dan laut ini diharapkan dapat menggenapi rujukan data yang diperlukan oleh para pengguna data terkait kondisi transportasi di Provinsi Bali sekaligus dapat digunakan sebagai masukan bagi perencanaan dalam pengembangan sektor transportasi di Provinsi Bali.

## 1.3 Ruang Lingkup dan Sumber Data

Publikasi ini memuat gambaran tentang perkembangan kegiatan transportasi udara dan laut pada tahun 2023 di Provinsi Bali.

### 1.3.1 Statistik Angkutan Udara

Data Statistik Angkutan Udara yang disajikan dalam publikasi ini dikutip dari catatan administrasi (model III.1) pada Perusahaan Penerbangan PT. (Persero) Angkasa Pura I, Bandar Udara I Gusti Ngurah Rai. Kegiatan administrasi yang dikutip meliputi jumlah pesawat yang datang dan berangkat, jumlah penumpang yang datang dan berangkat, serta jumlah bongkar muat bagasi dan barang pada penerbangan domestik dan internasional.

### 1.3.2 Statistik Angkutan Laut

Sementara itu, data Statistik Angkutan Laut yang disajikan dalam publikasi ini dikutip dari catatan administrasi Sistem Informasi Manajemen Operasional Pelabuhan (SIMOPPEL bentuk T.II.01 sampai dengan T.II.09) PT Pelabuhan Indonesia (Pelindo) III untuk pelabuhan komersial (Pelabuhan Benoa di Kota Denpasar dan Pelabuhan Celukan Bawang di Kabupaten Buleleng), serta catatan pelabuhan non komersial (daftar T.II.UPT) yang berada di bawah naungan Direktorat Jenderal Perhubungan Laut, Kementerian Perhubungan (Pelabuhan



Gilimanuk, dan Pelabuhan Labuhan Lalang di Kabupaten Jembrana, Pelabuhan Padang Bai di Kabupaten Karangasem, Pelabuhan Kusamba dan Pelabuhan Nusa Penida-Nusa Lembongan-Buyuk di Kabupaten Klungkung, Pelabuhan Sanur di Kota Denpasar, serta Pelabuhan Sangsit dan Pelabuhan Buleleng di Kabupaten Buleleng).

## 1.4 Konsep dan Definisi

Beberapa terminologi yang digunakan dalam publikasi Statistik Transportasi Udara dan Laut Provinsi Bali 2023 ini dijelaskan sebagai berikut:

### 1.4.1 Statistik Angkutan Udara

1. Pesawat Udara (*aircraft*) didefinisikan sebagai suatu alat transportasi komersil yang menghubungkan suatu daerah/negara dengan daerah/negara lainnya, yang memanfaatkan atmosfer sebagai lintasan, serta berbahan bakar *avtur*.
2. Barang Muatan (*cargo*) didefinisikan sebagai setiap hak milik atas barang tertentu yang diangkut/dibawa oleh pesawat udara, selain benda-benda pos, barang-barang kelengkapan pesawat udara dan bagasi.
3. Bagasi (*baggage*) didefinisikan sebagai barang milik perorangan penumpang, atau milik awak pesawat yang

diangkut oleh pesawat udara melalui persetujuan operator.

4. Bandar Udara didefinisikan sebagai lapangan terbang yang dipergunakan untuk mendarat dan lepas landas pesawat udara, naik turun penumpang, dan/atau bongkar/muat kargo dan/atau pos, serta dilengkapi dengan fasilitas keselamatan penerbangan sebagai perpindahan antar moda transportasi.
5. Penumpang yang datang didefinisikan sebagai penumpang yang diangkut dengan pesawat terbang dari bandar udara asal ke bandar udara pencatatan.

#### **1.4.2 Statistik Angkutan Laut**

1. Kunjungan Kapal didefinisikan sebagai kapal yang datang di pelabuhan baik untuk berlabuh di perairan maupun bersandar di dermaga.
2. Penumpang adalah orang yang berada di atas kapal kecuali nahkoda dan awak kapal atau orang lain yang dalam kedudukan apapun juga bekerja atau dipekerjakan di atas kapal.
3. Bongkar barang adalah pembongkaran barang dari kapal yang diangkut dari pelabuhan asal di Indonesia.
4. Muat barang adalah pemuatan barang ke kapal untuk diangkut ke pelabuhan tujuan di Indonesia.

## 1.5 Sistematika Penulisan

Publikasi Statistik Transportasi Udara dan Laut Provinsi Bali 2023 ini terdiri dari 4 Bab yaitu:

1. Bab I Pendahuluan menjelaskan latar belakang, ruang lingkup dan sumber data, sistematika penulisan publikasi serta konsep definisi yang digunakan dalam publikasi ini.
2. Bab II Angkutan Udara menjelaskan data lalu lintas transportasi udara, meliputi jumlah pesawat yang datang dan berangkat, penumpang yang datang dan berangkat, serta bongkar muat bagasi maupun barang (kargo dan pos/paket) pada penerbangan domestik dan internasional.
3. Bab III Angkutan Laut menjelaskan data kegiatan di pelabuhan yaitu jumlah kunjungan kapal, penumpang yang datang dan berangkat, serta bongkar muat barang pada kapal pelayaran dalam negeri maupun pelayaran internasional.
4. Penutup, merangkum secara singkat uraian-uraian pada bab-bab sebelumnya dalam sebuah kesimpulan.
5. Lampiran, merangkum data statistik transportasi udara dan laut dalam bentuk tabel.





## BAB 2. ANGKUTAN UDARA



## BAB 2

# ANGKUTAN UDARA

**B**andara I Gusti Ngurah Rai merupakan satu-satunya bandar udara di Bali yang melayani mobilitas baik bagasi/barang maupun penumpang dari dan ke pelabuhan udara yang ada di wilayah lain. Bandara I Gusti Ngurah Rai merupakan salah satu bandar udara yang tersibuk di Indonesia mengingat banyaknya wisatawan baik domestik maupun mancanegara. Hal tersebut terjadi karena Bali merupakan salah satu destinasi wisata dunia.

Pandemi COVID-19 yang terjadi pada tahun 2020 sempat berdampak pada anjaknya industri transportasi udara termasuk aktivitas di Bandara I Gusti Ngurah Rai. Bahkan dampak tersebut juga dirasakan hingga tahun 2021 yang tidak terlepas dari akibat adanya kebijakan pembatasan bahkan penutupan penerbangan oleh pemerintah untuk mengurangi mobilitas penduduk demi mengantisipasi penyebaran Covid-19. Pada tahun 2022, sektor transportasi udara terlihat mulai mengalami perbaikan seiring dengan dibukanya kembali rute penerbangan ke berbagai daerah baik nasional maupun internasional. Pembukaan kembali dan penambahan rute-rute penerbangan baru juga masih dan terus terjadi terjadi pada tahun 2023. Kondisi ini memiliki pengaruh

positif terhadap peningkatan aktivitas transportasi udara di Provinsi Bali.

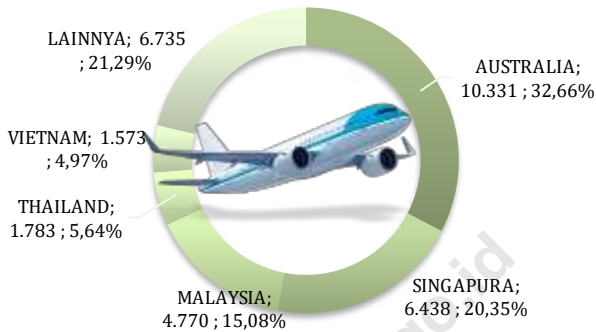
Aktivitas transportasi udara yang terjadi di Provinsi Bali pada tahun 2023, disajikan pada ulasan berikut ini.

## 2.1 ANGKUTAN UDARA INTERNASIONAL

### 2.1.1 Keberangkatan Angkutan Udara Internasional.

Sepanjang tahun 2023, jumlah penerbangan internasional yang berangkat dari Bandara I Gusti Ngurah Rai tercatat sebanyak 31.630 penerbangan, naik cukup tinggi yakni 152,27 persen jika dibandingkan dengan kondisi tahun 2022 yang tercatat sebanyak 12.538 penerbangan. Keberangkatan penerbangan internasional dari Bandara I Gusti Ngurah Rai menurut negara tujuan didominasi oleh penerbangan menuju ke Australia yang tercatat sebanyak 10.331 penerbangan (32,66 persen). Pada urutan berikutnya adalah tujuan Singapura sebanyak 6.438 penerbangan (20,35 persen), Malaysia sebanyak 4.770 penerbangan (15,08 persen), Thailand sebanyak 1.783 penerbangan (5,64 persen), dan Vietnam sebanyak 1.573 penerbangan (4,97 persen).



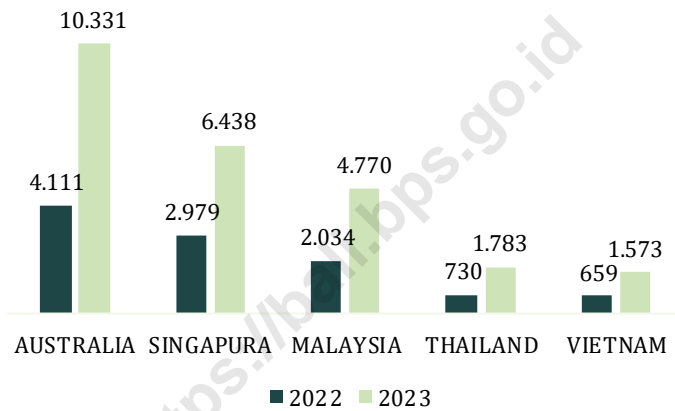


**Gambar 2.1**

Sebaran Lima Negara Tujuan Utama Keberangkatan Penerbangan Internasional dari Bandara I Gusti Ngurah Rai Bali (unit penerbangan), 2023

Apabila dibandingkan dengan tahun 2022, kelima tujuan keberangkatan penerbangan internasional di tahun 2023 tersebut tercatat mengalami peningkatan yang cukup tinggi. Kenaikan jumlah keberangkatan penerbangan yang signifikan ini disebabkan oleh dibukanya kembali rute-rute penerbangan ke Bali selama masa pemulihan Pandemi COVID-19. Gambar 2.2 menunjukkan bahwa penerbangan tujuan Australia mengalami kenaikan paling tinggi (151,30 persen) yakni dari 4.111 penerbangan di tahun 2022 menjadi 10.331 penerbangan di tahun 2023. Kenaikan keberangkatan penerbangan juga terjadi pada negara tujuan lainnya yaitu Singapura yang mengalami kenaikan dari 2.979 penerbangan di tahun 2022 menjadi 6.438 penerbangan di tahun 2023, Malaysia yang mengalami kenaikan

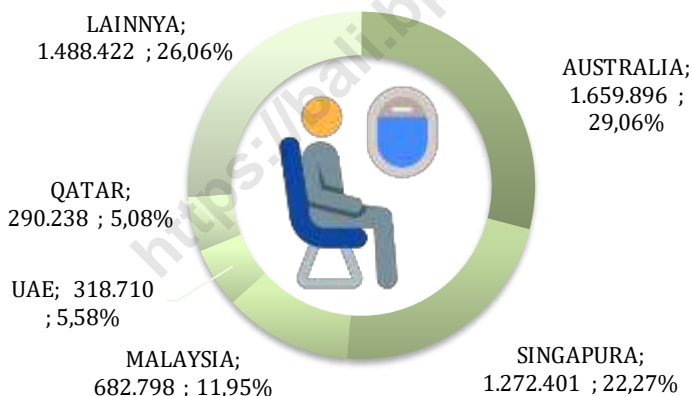
dari 2.034 penerbangan di tahun 2022 menjadi 4.770 penerbangan di tahun 2023, Thailand yang mengalami kenaikan dari 730 penerbangan di tahun 2022 menjadi 1.783 penerbangan di tahun 2023, dan Vietnam yang pada tahun 2022 tercatat 659 penerbangan menjadi 1.573 penerbangan di tahun 2023.



**Gambar 2.2**  
Lima Negara Tujuan Utama Keberangkatan Penerbangan Internasional dari Bandara I Gusti Ngurah Rai Bali (unit penerbangan), 2022-2023

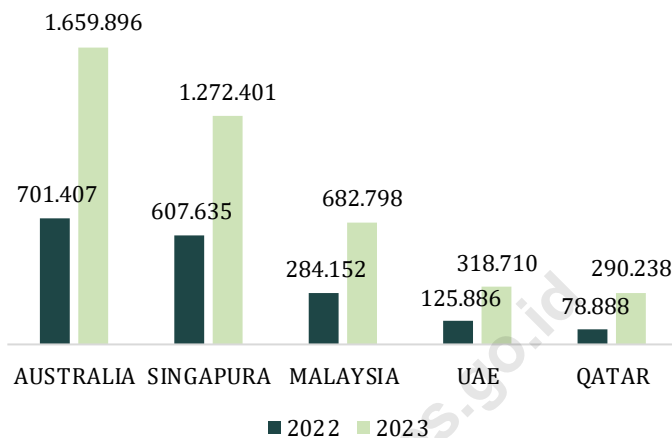
Apabila dilihat dari sisi penumpang, jumlah keberangkatan penumpang penerbangan internasional dari Bandara I Gusti Ngurah Rai selama tahun 2023 tercatat sebanyak 5.712.465 orang penumpang, naik signifikan hingga 158,48 persen jika dibandingkan dengan tahun 2022 yang tercatat hanya sebanyak 2.210.048 orang penumpang. Adapun lima negara tujuan utama keberangkatan penumpang penerbangan

internasional dari Bandara I Gusti Ngurah Rai pada tahun 2023 yaitu Australia sebanyak 1.659.896 orang penumpang (29,06 persen), Singapura sebanyak 1.272.401 orang penumpang (22,27 persen), Malaysia sebanyak 682.798 orang penumpang (11,95 persen), Uni Emirat Arab sebanyak 318.710 orang penumpang (5,58 persen), Qatar sebanyak 290.238 orang penumpang (5,08 persen), dan penumpang tujuan negara lainnya sebanyak 1.488.422 orang penumpang (26,06 persen). Selengkapnya dapat dilihat pada Gambar 2.3



**Gambar 2.3**

Sebaran Lima Negara Tujuan Utama Keberangkatan Penumpang Penerbangan Internasional di Bandara I Gusti Ngurah Rai Bali (orang penumpang), 2023




### Gambar 2.4

Lima Negara Tujuan Utama Keberangkatan Penumpang Penerbangan Internasional di Bandara I Gusti Ngurah Rai Bali (orang penumpang), 2022–2023

Sejalan dengan keberangkatan penerbangan internasional, keberangkatan penumpang pada lima negara tujuan utama keberangkatan penumpang tersebut juga tercatat mengalami kenaikan yang signifikan dibandingkan tahun 2022. Keberangkatan penumpang tujuan Australia meningkat dari 701.407 orang penumpang pada tahun 2022 menjadi 1.659.896 orang penumpang pada tahun 2023, keberangkatan penumpang tujuan Singapura meningkat dari 607.635 penumpang pada tahun 2022 menjadi 1.272.401 orang penumpang pada tahun 2023, keberangkatan penumpang tujuan Malaysia meningkat dari yang tercatat 284.152 orang penumpang pada tahun 2022 menjadi 682.798 orang penumpang pada tahun 2023,

keberangkatan penumpang tujuan UAE meningkat dari yang tercatat 125.886 orang penumpang pada tahun 2022 menjadi 318.710 orang penumpang pada tahun 2023, dan keberangkatan penumpang tujuan Qatar meningkat dari yang tercatat 78.888 penumpang pada tahun 2022 menjadi 290.238 orang penumpang pada tahun 2023.

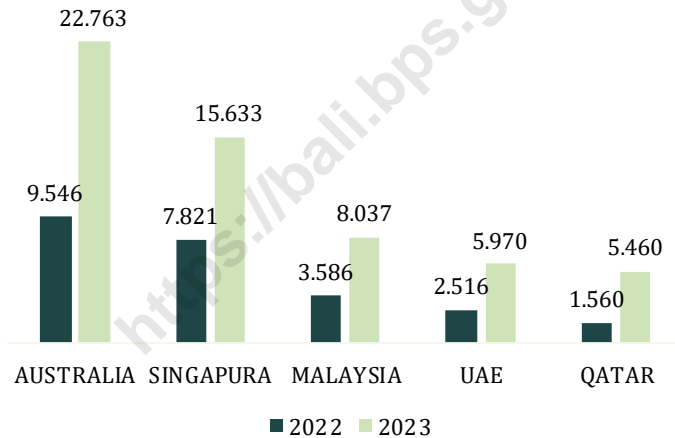
Sejalan dengan kondisi penerbangan serta penumpang internasional yang menunjukkan peningkatan, jumlah bagasi penerbangan internasional yang berangkat dari Bandara I Gusti Ngurah Rai selama tahun 2023 tercatat mengalami kenaikan. Jumlah bagasi yang diberangkatkan pada tahun 2023 tercatat naik 152,23 persen, yaitu dari 31.036 ton pada 2022 menjadi 78.282 ton pada tahun 2023.



**Gambar 2.5**

Sebaran Lima Negara Tujuan Utama Keberangkatan Bagasi Penerbangan Internasional dari Bandara I Gusti Ngurah Rai Bali (ton), 2023

Keberangkatan bagasi penerbangan internasional dari Bandara I Gusti Ngurah Rai Bali tujuan Australia tercatat paling banyak yakni sebanyak 22.763 ton (29,08 persen), diikuti oleh tujuan Singapura sebanyak 15.633 ton (19,97 persen), Malaysia sebanyak 8.037 ton (10,27 persen), UAE sebanyak 5.970 ton (7,63 persen), Qatar sebanyak 5.460 ton (6,97 persen), dan sisanya sebanyak 26,08 persen bagasi dengan tujuan negara lainnya.



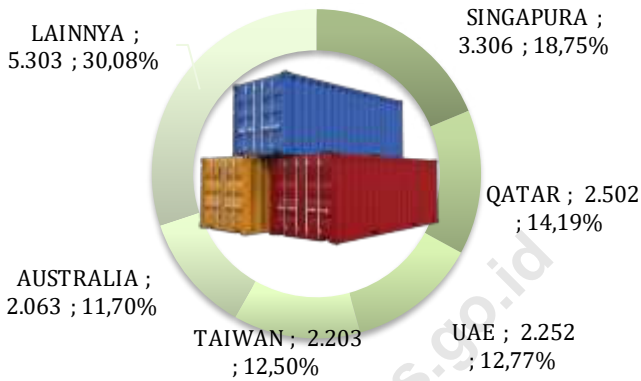
### Gambar 2.6

Lima Negara Tujuan Utama Keberangkatan Bagasi Penerbangan Internasional dari Bandara I Gusti Ngurah Rai Bali (ton), 2022-2023

Apabila dibandingkan dengan tahun 2022, terjadi kenaikan pada keberangkatan bagasi pada negara tujuan Australia, Singapura, Malaysia, UAE, dan Qatar. Australia mengalami kenaikan keberangkatan bagasi dari yang tercatat

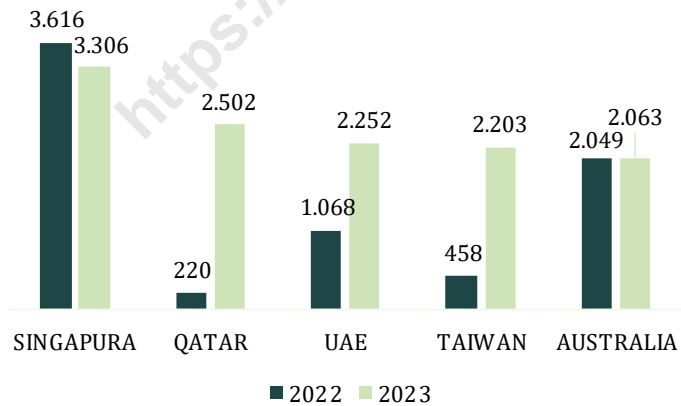
9.546 ton pada tahun 2022 menjadi 22.763 ton pada tahun 2023, Singapura mengalami kenaikan keberangkatan bagasi dari yang tercatat 7.821 ton pada tahun 2022 menjadi 15.633 ton pada tahun 2023, Malaysia mengalami kenaikan keberangkatan bagasi dari yang tercatat 3.586 ton pada tahun 2022 menjadi 8.037 ton pada tahun 2023, UAE mengalami kenaikan keberangkatan bagasi dari yang tercatat 2.516 ton pada tahun 2022 menjadi 5.970 ton pada tahun 2023, dan Qatar mengalami kenaikan keberangkatan bagasi dari yang tercatat 1.560 ton pada tahun 2022 menjadi 5.460 ton pada tahun 2023. Selengkapnya pada Gambar 2.6.

Jumlah barang internasional yang berangkat juga menunjukkan kenaikan. Kenaikan tersebut tercatat sebesar 72,11 persen, dari 10.243 ton di tahun 2022 menjadi 17.629 ton di tahun 2023. Lima negara tujuan utama keberangkatan barang penerbangan internasional dari Bandara I Gusti Ngurah Rai Bali yaitu tujuan Singapura sebanyak 3.306 ton (18,75 persen), Qatar sebanyak 2.502 ton (14,19 persen), UAE sebanyak 2.252 ton (12,77 persen), Taiwan sebanyak 2.203 ton (12,50 persen), dan Australia sebanyak 2.063 ton (11,70 persen). Sementara itu, sisanya sebesar 5.303 ton (30,08 persen) menuju negara lainnya.



**Gambar 2.7**

Sebaran Lima Negara Tujuan Utama Keberangkatan Barang Penerbangan Internasional dari Bandara I Gusti Ngurah Rai Bali (ton), 2023



**Gambar 2.8**

Lima Negara Tujuan Utama Keberangkatan Barang Penerbangan Internasional dari Bandara I Gusti Ngurah Rai Bali (ton), 2022-2023

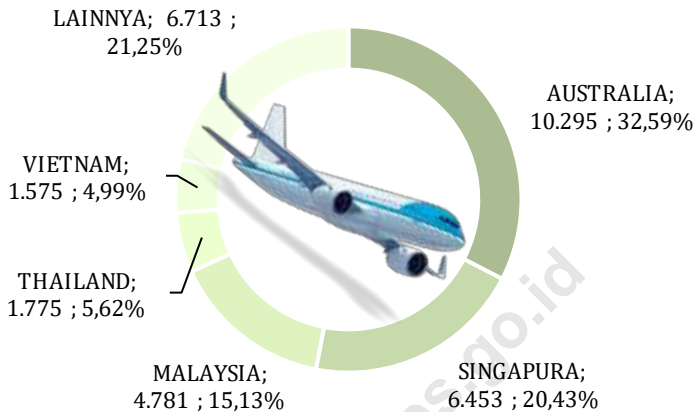


Pada tahun 2023, dari lima negara dengan jumlah keberangkatan barang tertinggi, hanya Singapura yang mengalami penurunan jumlah keberangkatan barang yaitu dari 3.616 ton pada tahun 2022 menjadi 3.306 ton pada tahun 2023, atau turun 8,57 persen. Selengkapnya pada Gambar 2.8.

### **II.1.2 Kedatangan Angkutan Udara Internasional.**

Jumlah penerbangan internasional tahun 2023 yang datang ke Bandara I Gusti Ngurah Rai tercatat sebanyak 31.592 unit, mengalami peningkatan sebesar 60,28 persen dibandingkan dengan tahun 2022 yang tercatat sebanyak 12.548 unit.

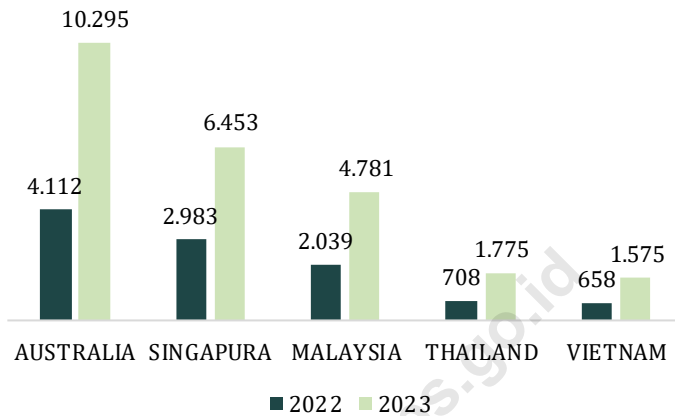
Penerbangan dari Australia tercatat mendominasi kedatangan penerbangan internasional Provinsi Bali sebesar 32,59 persen (10.295 penerbangan). Penerbangan terbanyak selanjutnya adalah penerbangan dari Singapura sebesar 20,43 persen (6.453 penerbangan), diikuti oleh penerbangan dari Malaysia sebesar 15,13 persen (4.781 penerbangan), Thailand sebesar 5,62 persen (1.775 penerbangan), dan Vietnam sebesar 4,99 persen (1.575 penerbangan).



**Gambar 2.9**

Sebaran Lima Negara Asal Utama Kedatangan Penerbangan Internasional ke Bandara I Gusti Ngurah Rai Bali (unit penerbangan), 2023

Dari lima besar asal kedatangan penerbangan internasional, semua negara asal keberangkatan mengalami kenaikan penerbangan dibandingkan tahun 2022. Secara absolut kenaikan paling tinggi tercatat pada kedatangan pesawat dari Australia yakni dari 4.112 penerbangan pada tahun 2022 menjadi 10.295 penerbangan pada tahun 2023. Selengkapnya dapat dilihat pada Gambar 2.10. Peningkatan ini sangat dipengaruhi oleh mulai dibukanya kembali rute-rute penerbangan dari negara asal keberangkatan seiring masa pemulihan pandemi COVID-19.



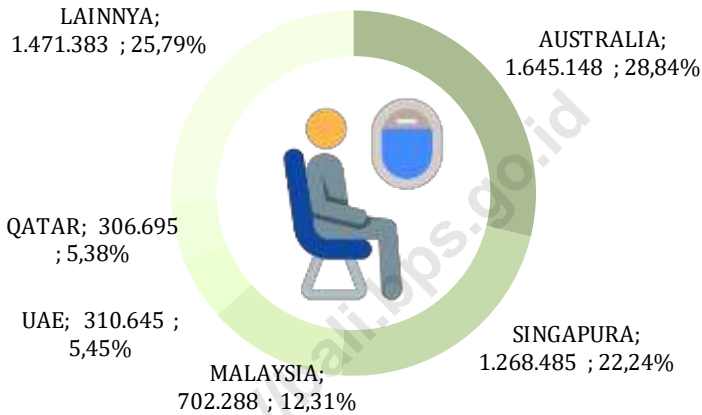
**Gambar 2.10**

Lima Negara Asal Utama Kedatangan Penerbangan Internasional ke Bandara I Gusti Ngurah Rai Bali (unit penerbangan), 2022-2023

Sejalan dengan naiknya jumlah penerbangan internasional yang datang ke Bandara I Gusti Ngurah Rai, jumlah penumpang yang datang pada tahun 2023 juga tercatat naik mencapai 144,86 persen, dari yang tercatat 2.329.774 orang penumpang pada tahun 2022 menjadi sebanyak 5.704.644 orang penumpang di tahun 2023.

Sebagian besar penumpang yang datang ke Bandara I Gusti Ngurah Rai berasal dari penerbangan dari Australia sebesar 28,84 persen (1.645.148 orang penumpang). Kedatangan penumpang terbesar selanjutnya adalah penumpang yang datang dari Singapura sebesar 22,24 persen (1.268.485 orang penumpang), diikuti Malaysia sebesar 12,31 persen (702.288

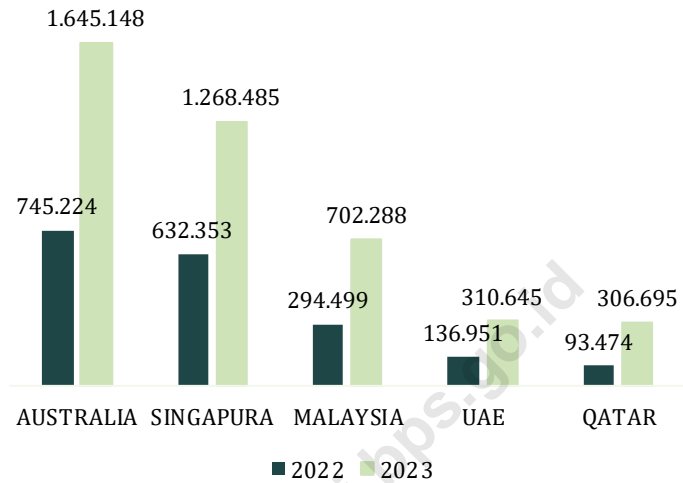
orang penumpang), UAE sebesar 5,45 persen (310.645 orang penumpang), dan Qatar sebesar 5,38 persen (306.695 orang penumpang).



**Gambar 2.11**

Sebaran Lima Negara Asal Utama Kedatangan Penumpang Penerbangan Internasional yang Datang ke Bandara I Gusti Ngurah Rai Bali (orang penumpang), 2023

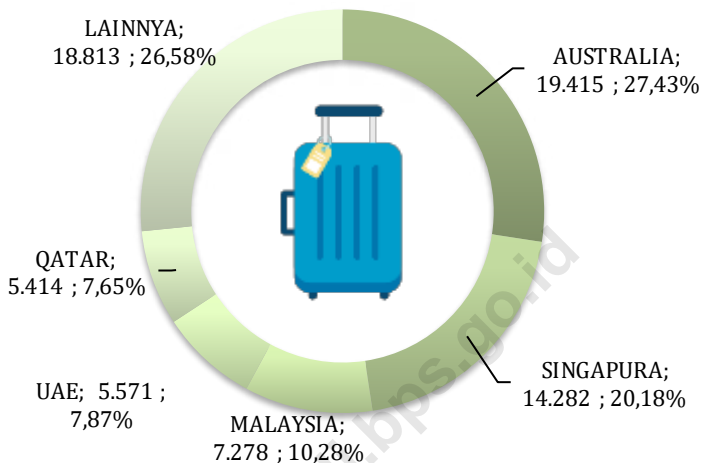
Jika dibandingkan dengan tahun 2022, terjadi peningkatan yang signifikan pada kedatangan penumpang penerbangan internasional dari lima negara asal utama kedatangan penumpang. Kedatangan penumpang dari negara asal Australia tercatat mengalami kenaikan sebesar 120,76 persen, yaitu dari yang tercatat 745.224 orang penumpang pada tahun 2022 menjadi sebanyak 1.645.148 orang penumpang pada tahun 2023. Selengkapnya dapat dilihat pada Gambar 2.12.



**Gambar 2.12**

Lima Negara Asal Utama Kedatangan Penumpang Penerbangan Internasional yang Datang ke Bandara I Gusti Ngurah Rai Bali (orang penumpang), 2022-2023

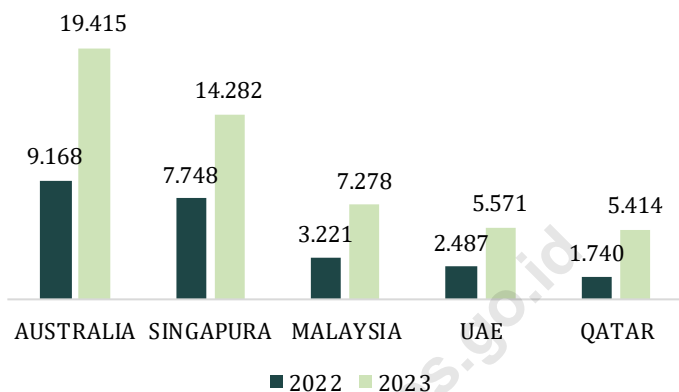
Jumlah bagasi penerbangan internasional yang datang ke Bandara I Gusti Ngurah Rai pada tahun 2022 tercatat sebanyak 70.775 ton, naik signifikan 136,70 persen dibandingkan tahun 2022 yang tercatat 29.900 ton. Bagasi yang datang mayoritas berasal dari negara Australia sebanyak 19.415 ton (27,43 persen), Singapura sebanyak 14.282 ton (20,18 persen), Malaysia sebanyak 7.278 ton (10,28 persen), UAE sebanyak 5.571 ton (7,87 persen), dan Qatar sebanyak 5.414 ton (7,65 persen). Sementara itu, sisanya sebanyak 26,58 persen berasal dari negara lainnya.



**Gambar 2.13**

Sebaran Lima Negara Asal Utama Kedatangan Bagasi Penerbangan Internasional ke Bandara I Gusti Ngurah Rai Bali (ton), 2023

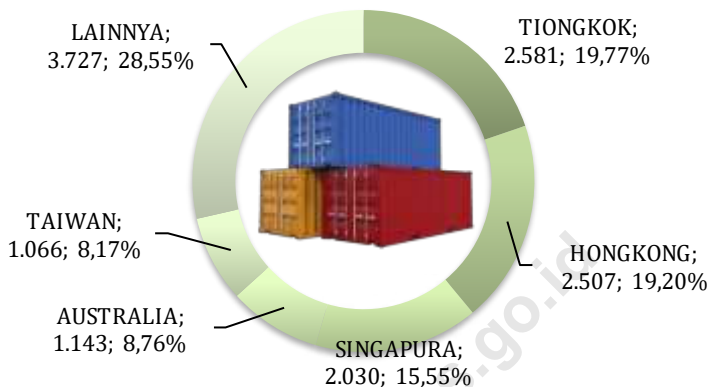
Pada tahun 2023, dari lima negara asal kedatangan barang tertinggi, seluruhnya mengalami kenaikan. Secara absolut, kenaikan tertinggi terjadi pada negara Australia yang tercatat sebanyak 9.168 ton tahun 2022 menjadi sebanyak 19.415 ton pada tahun 2023. Selengkapnya dapat dilihat pada Gambar 2.14.



**Gambar 2.14**

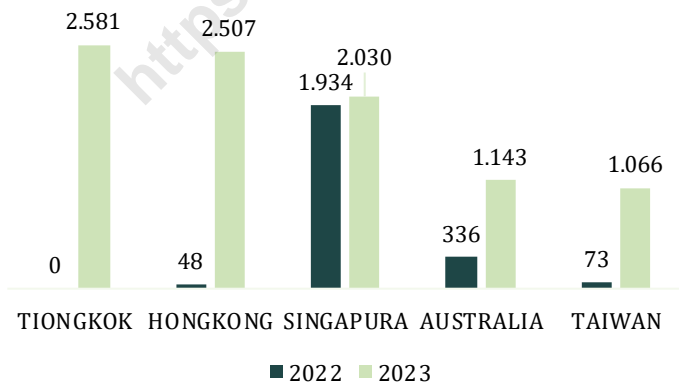
Lima Negara Asal Utama Kedatangan Bagasi Penerbangan Internasional ke Bandara I Gusti Ngurah Rai Bali (ton), 2022-2023

Kedatangan barang penerbangan internasional ke Bandara I Gusti Ngurah Rai di tahun 2023 tercatat sebanyak 13.054 ton, mengalami peningkatan sebesar 224,94 persen dibandingkan dengan capaian tahun 2022 yang tercatat sebanyak 4.017 ton. Dari total kedatangan barang internasional ke Bali, barang asal Tiongkok tercatat memiliki kuantitas terbanyak (2.581 ton), dengan kontribusi sebesar 19,77 persen dari total keseluruhan barang internasional. Apabila dilihat perkembangannya dibandingkan tahun 2022, terjadi kenaikan yang signifikan pada kelima negara asal utama kedatangan barang penerbangan internasional. Selengkapnya dapat dilihat pada Gambar 2.16.



**Gambar 2.15**

Sebaran Lima Negara Asal Utama Kedatangan Barang Penerbangan Internasional ke Bandara I Gusti Ngurah Rai Bali (ton), 2023



**Gambar 2.16**

Lima Negara Asal Utama Kedatangan Barang Penerbangan Internasional ke Bandara I Gusti Ngurah Rai Bali (ton), 2022–2023

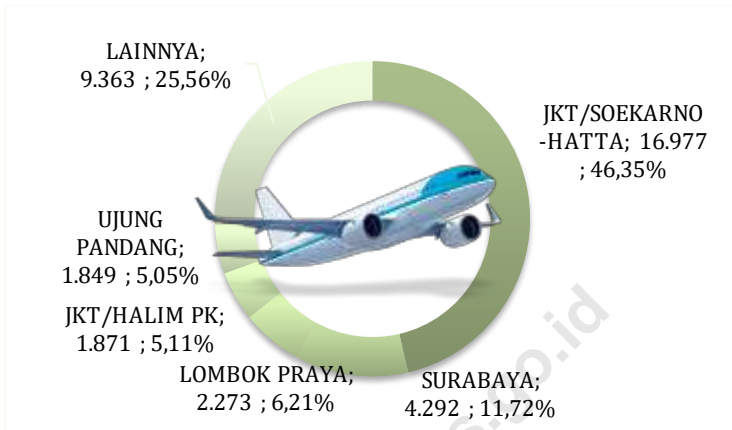


## 2.2 ANGKUTAN UDARA DOMESTIK

### 2.2.1 Keberangkatan Angkutan Udara Domestik

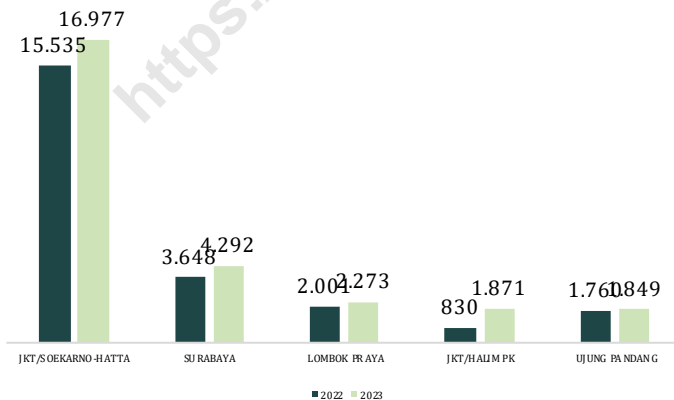
Keberangkatan Penerbangan Domestik dari Bandara I Gusti Ngurah Rai pada tahun 2023 tercatat lebih banyak dibandingkan dengan tahun 2022. Pada tahun 2023 keberangkatan penerbangan domestik tercatat sebanyak 36.625 penerbangan, naik 17,19 persen dibandingkan dengan tahun 2022 yang tercatat sebanyak 31.252 penerbangan. Adanya kenaikan jumlah penerbangan domestik ini diakibatkan oleh adanya pembukaan kembali dan penambahan rute-rute penerbangan domestik menuju dan keluar Bali selama tahun 2023.

Apabila dilihat berdasarkan tujuan keberangkatan penerbangan domestik, keberangkatan penerbangan domestik dari Bandara I Gusti Ngurah Rai didominasi oleh penerbangan menuju Jakarta/Soekarno Hatta yang tercatat sebanyak 16.977 penerbangan (46,35 persen) diikuti oleh tujuan Surabaya sebanyak 4.292 penerbangan (11,72 persen), Lombok Praya sebanyak 2.273 penerbangan (6,21 persen), Jakarta/Halim Perdanakusuma sebanyak 1.871 penerbangan (5,11 persen), dan Ujung Pandang sebanyak 1.849 penerbangan (5,05 persen). Sementara itu, sisanya sebanyak 9.363 (25,56 persen) penerbangan domestik lainnya.



**Gambar 2.17.**

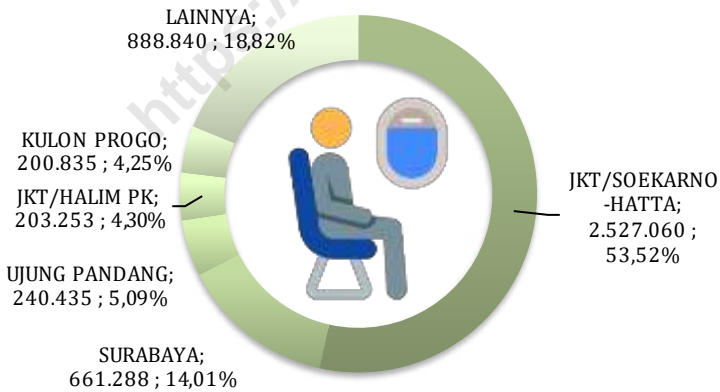
Sebaran Lima Embarkasi Tujuan Utama Keberangkatan Penerbangan Domestik dari Bandara I Gusti Ngurah Rai Bali (unit penerbangan), 2023



**Gambar 2.18**

Lima Embarkasi Tujuan Utama Keberangkatan Penerbangan Domestik dari Bandara I Gusti Ngurah Rai Bali (unit penerbangan), 2022-2023

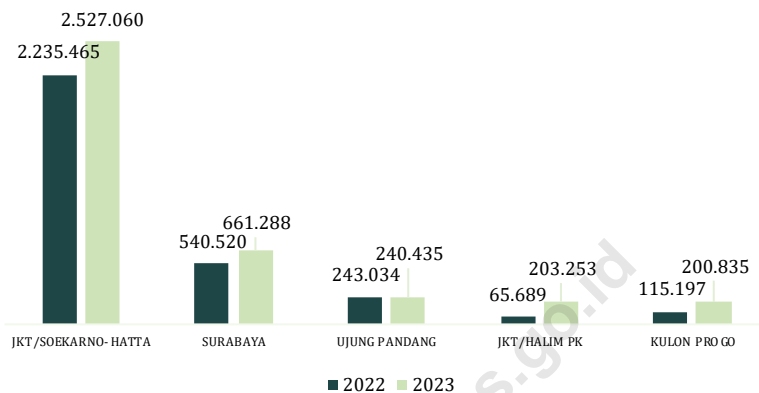
Jika dibandingkan dengan tahun 2022, penerbangan dengan tujuan keberangkatan Jakarta/Soekarno-Hatta, Surabaya, Lombok Praya, Jakarta/Halim Perdanakusuma, dan Ujung Pandang mengalami peningkatan. Penerbangan dengan tujuan keberangkatan Jakarta/Soekarno-Hatta mengalami kenaikan 9,28 persen dari yang tercatat 15.535 penerbangan pada tahun 2022 menjadi 16.977 penerbangan pada tahun 2023. Kenaikan tinggi juga terjadi pada keberangkatan tujuan Jakarta/Halim Perdanakusuma yang tercatat naik 125,42 persen, yaitu dari 830 penerbangan pada tahun 2022 menjadi 1.871 penerbangan pada tahun 2023.



**Gambar 2.19**  
Sebaran Lima Embarkasi Tujuan Utama Keberangkatan Penumpang Penerbangan Domestik dari Bandara I Gusti Ngurah Rai Bali (orang penumpang), 2023

Kenaikan jumlah keberangkatan penerbangan domestik dari Bandara I Gusti Ngurah Rai diikuti dengan kenaikan jumlah keberangkatan penumpang penerbangan domestik di tahun 2023. Pada Tahun 2023, jumlah keberangkatan penumpang pesawat domestik mengalami peningkatan sebesar 21,68 persen. Pada tahun 2022, jumlah penumpang penerbangan domestik tercatat sebanyak 3.880.572 orang penumpang naik menjadi sebanyak 4.721.711 orang penumpang pada tahun 2023.

Embarkasi yang mendominasi keberangkatan penumpang penerbangan domestik yaitu Jakarta/Soekarno Hatta sebanyak 2.527.060 orang penumpang (53,52 persen). Sedangkan ke empat embarkasi tujuan utama lainnya masing-masing yaitu Surabaya sebanyak 661.288 orang penumpang (14,01 persen), Ujung Pandang sebanyak 240.435 orang penumpang (5,09 persen), Jakarta/Halim Perdanakusuma sebanyak 203.253 orang penumpang (4,30 persen), dan Kulon Progo sebanyak 200.835 orang penumpang (4,25 persen).




**Gambar 2.20**

Lima Embarkasi Tujuan Utama Keberangkatan Penumpang Penerbangan Domestik dari Bandara I Gusti Ngurah Rai Bali (orang penumpang), 2022-2023

Apabila dibandingkan dengan tahun 2022, terjadi kenaikan keberangkatan penumpang pada lima embarkasi tujuan utama keberangkatan penumpang. Secara persentase, embarkasi Jakarta/Halim Perdanakusuma tercatat mengalami kenaikan tertinggi yaitu sebesar 209,42 persen, dari sebelumnya tercatat 65.689 orang penumpang pada tahun 2022 menjadi 203.253 orang penumpang pada tahun 2023. Selengkapnya pada Gambar 2.20.

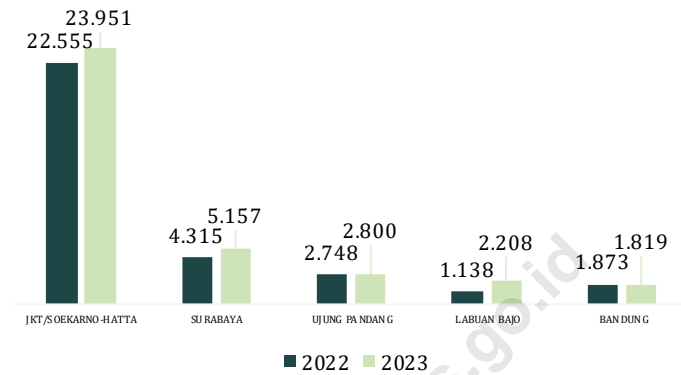
Sejalan dengan kenaikan jumlah keberangkatan penerbangan dan keberangkatan penumpang penerbangan domestik, jumlah keberangkatan bagasi penerbangan domestik di tahun 2023 tercatat sebanyak 44.825 ton, naik sebesar 18,74

persen dibandingkan dengan tahun 2022 yang tercatat sebanyak 37.750 ton. Bagasi yang dimuat untuk tujuan Jakarta/Soekarno Hatta merupakan jumlah bagasi terbanyak yaitu sebanyak 23.951 ton atau 53,43 persen dari total bagasi domestik yang dimuat. Sementara jumlah bagasi tujuan utama embarkasi lainnya yaitu Surabaya sebanyak 5.157 ton (11,50 persen), Ujung Pandang sebanyak 2.800 ton (6,25 persen), Labuan Bajo sebanyak 2.208 ton (4,93 persen), dan Bandung sebanyak 1.819 ton (4,06 persen).



**Gambar 2.21**

Sebaran Lima Embarkasi Tujuan Utama Keberangkatan Bagasi Penerbangan Domestik dari Bandara I Gusti Ngurah Rai Bali (ton), 2023



**Gambar 2.22**

Lima Embarkasi Tujuan Utama Keberangkatan Bagasi Penerbangan Domestik dari Bandara I Gusti Ngurah Rai Bali (ton), 2022-2023

Peningkatan keberangkatan bagasi domestik tercatat paling tinggi secara persentase ke tujuan Labuan Bajo yaitu sebesar 94,06 persen yaitu dari yang tercatat sebanyak 1.138 ton pada tahun 2022 menjadi sebanyak 2.208 ton pada tahun 2023. Begitu pula tujuan Surabaya yang meningkat sebesar 19,51 persen dari 4.315 ton pada tahun 2022 menjadi sebanyak 5.157 ton pada tahun 2023. Selengkapnya dapat dilihat pada Gambar 2.22.

Berbeda dengan keberangkatan bagasi, keberangkatan barang penerbangan domestik dari Bandara I Gusti Ngurah Rai tercatat mengalami penurunan. Jumlah keberangkatan barang di tahun 2023 tercatat sebanyak 9.829 ton, turun sebesar 22,58

persen dibandingkan dengan tahun 2022 yang tercatat sebanyak 12.695 ton.

Berdasarkan Gambar 2.23, jumlah keberangkatan barang dari Bandara I Gusti Ngurah Rai menuju Jakarta/Soekarno Hatta merupakan yang terbesar yakni sebesar 72,07 persen atau sebanyak 7.083 ton. Sementara itu, jumlah keberangkatan barang pada empat embarkasi lain yang menjadi tujuan utama keberangkatan barang yaitu Ujung Pandang sebanyak 1.412 ton (14,37 persen), Kupang/Eltari sebanyak 256 ton (2,60 persen), Surabaya sebanyak 230 ton (2,34 persen), dan Tambolaka sebesar 183 ton (1,86 persen).

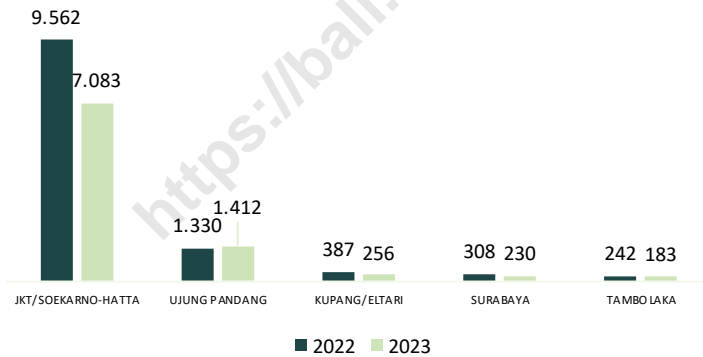


**Gambar 2.23**

Sebaran Lima Embarkasi Tujuan Utama Keberangkatan Barang Penerbangan Domestik dari Bandara I Gusti Ngurah Rai Bali (ton), 2023



Jika dibandingkan dengan tahun 2022, terjadi penurunan keberangkatan barang penerbangan domestik pada empat embarkasi tujuan utama keberangkatan barang yaitu Jakarta/Soekarno-Hatta, Kupang/Eltari, Surabaya, dan Tambolaka. Sementara itu, terjadi kenaikan keberangkatan barang pada embarkasi tujuan Ujung Pandang yang naik 6,22 persen dari sebelumnya tercatat 1.330 ton menjadi sebanyak 1.412 ton pada tahun 2023.

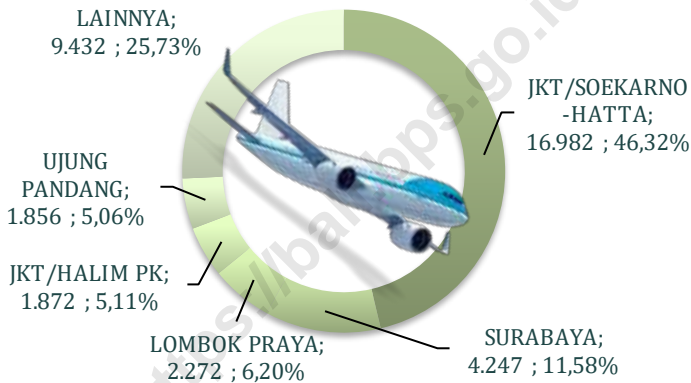


**Gambar 2.24.**

Lima Embarkasi Tujuan Utama Keberangkatan Barang Penerbangan Domestik dari Bandara I Gusti Ngurah Rai Bali (ton), 2022-2023

## II.2.2 Kedatangan Angkutan Udara Domestik

Jumlah kedatangan penerbangan domestik ke Bandara I Gusti Ngurah Rai tahun 2023 tercatat sebanyak 36.661 unit penerbangan, naik sebesar 17,36 persen dibandingkan tahun 2022 yang tercatat sebanyak 31.239 unit penerbangan.

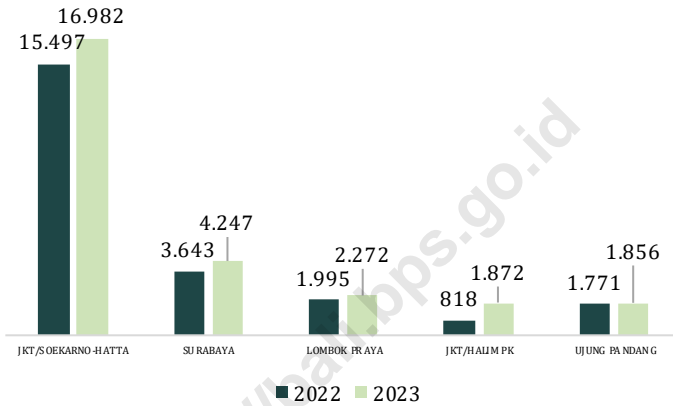


**Gambar 2.25**

Sebaran Lima Embarkasi Kedatangan Utama Penerbangan Domestik ke Bandara I Gusti Ngurah Rai Bali (unit penerbangan), 2023

Embarkasi utama kedatangan penerbangan domestik didominasi oleh kedatangan dari Jakarta/Soekarno Hatta yang tercatat sebanyak 16.982 penerbangan (46,32 persen). Selain itu, kedatangan penerbangan yang tinggi juga berasal dari Surabaya sebanyak 4.247 penerbangan (11,58 persen), Lombok Praya sebanyak 2.272 penerbangan (6,20 persen), Jakarta/Halim Perdanakusuma sebanyak 1.872 penerbangan (5,11 persen), dan

Ujung Pandang sebanyak 1.856 penerbangan (5,06 persen). Sementara itu sisanya sebesar 25,73 persen berasal dari embarkasi lainnya.




**Gambar 2.26**

Lima Embarkasi Kedatangan Utama Penerbangan Domestik ke Bandara I Gusti Ngurah Rai Bali (unit penerbangan), 2022–2023

Gambar 2.26 menunjukkan bahwa terjadi peningkatan jumlah kedatangan penerbangan di lima embarkasi kedatangan utama dibandingkan tahun 2022. Kenaikan tertinggi terjadi pada Jakarta/Halim Perdanakusuma yang mengalami kenaikan sebesar 128,85 persen dari yang tercatat sebanyak 818 penerbangan pada 2022 menjadi 1.872 penerbangan pada tahun 2023. Selengkapnya dapat dilihat pada Gambar 2.26.

Kenaikan jumlah penerbangan domestik yang datang ke Bandara I Gusti Ngurah Rai pada tahun 2023 diikuti oleh

meningkatnya jumlah penumpang domestik yang datang ke Bali. Jumlah kedatangan penumpang penerbangan domestik pada tahun 2023 tercatat sebanyak 4.954.981 orang penumpang meningkat sebesar 30,73 persen dibandingkan tahun sebelumnya yang tercatat sebanyak 3.790.138 orang penumpang.

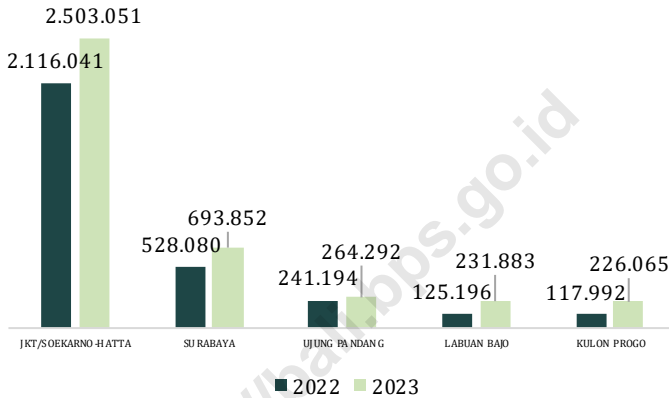


**Gambar 2.27**

Sebaran Lima Embarkasi Kedatangan Utama Penumpang Penerbangan Domestik ke Bandara I Gusti Ngurah Rai Bali (orang penumpang), 2023

Jumlah penumpang terbanyak datang dari Jakarta/Soekarno-Hatta yaitu sebanyak 2.503.051 orang penumpang (50,52 persen), diikuti oleh Surabaya sebanyak 693.852 orang penumpang (14,00 persen), Ujung Pandang sebanyak 264.292 orang penumpang (5,33 persen), Labuan Bajo sebanyak 231.883 orang penumpang (4,68 persen), dan Kulon

Progo sebanyak 226.065 orang penumpang (4,56 persen). Sementara itu, sebanyak 1.035.838 orang penumpang (20,90 persen) berasal dari embarkasi lainnya.




**Gambar 2.28**

Lima Embarkasi Kedatangan Utama Penumpang Penerbangan Domestik ke Bandara I Gusti Ngurah Rai Bali (orang penumpang), 2022–2023

Jika dilihat perkembangan embarkasi kedatangan utama penumpang penerbangan domestik, pada tahun 2023 terjadi kenaikan yang signifikan pada jumlah kedatangan penumpang dari Kulon Progo dan Labuan Bajo yang naik masing-masing sebesar 91,59 persen dan 85,22 persen jika dibandingkan dengan tahun 2022. Kenaikan kedatangan penumpang juga terjadi pada embarkasi lain yang dapat dilihat pada Gambar 2.28.

Kedatangan bagasi penerbangan domestik di tahun 2023 tercatat sebanyak 38.381 ton, mengalami kenaikan sebesar 24,45

persen dibandingkan dengan tahun 2022 yang tercatat sebanyak 30.840 ton. Embarkasi Jakarta/Soekarno Hatta mendominasi jumlah kedatangan bagasi domestik yang tercatat sebanyak 19.978 ton (52,05 persen). Selain itu, Surabaya, Labuan Bajo, Ujung Pandang, dan Kulon Progo juga memiliki *share* yang tinggi terhadap kedatangan bagasi penerbangan domestik dengan jumlah masing-masing sebanyak 4.637 ton (12,08 persen), 2.190 ton (5,71 persen), 2.012 ton (5,24 persen), dan 1.879 ton (4,90 persen).

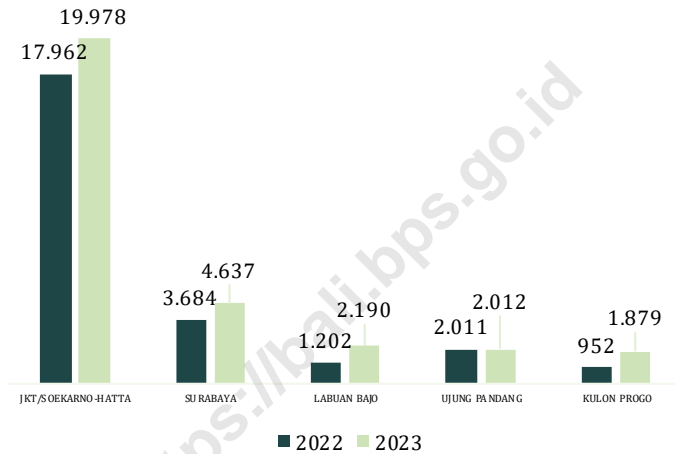


### Gambar 2.29

Sebaran Lima Embarkasi Utama Kedatangan Utama Bagasi Penerbangan Domestik yang Datang ke Bandara I Gusti Ngurah Rai Bali (ton), 2023

Dari lima besar asal kedatangan bagasi, peningkatan tertinggi tercatat pada kedatangan bagasi dari Kulon Progo yang mengalami kenaikan sebesar 97,41 persen yaitu dari 952 ton

pada tahun 2022 menjadi 1.879 ton pada tahun 2023. Selain itu, kenaikan juga terjadi pada embarkasi lainnya. Informasi selengkapnya dapat dilihat pada Gambar 2.30.




**Gambar 2.30**

Lima Embarkasi Utama Kedatangan Utama Bagasi Penerbangan Domestik yang Datang ke Bandara I Gusti Ngurah Rai Bali (ton), 2022–2023

Searah dengan kondisi kedatangan bagasi penerbangan domestik yang menunjukkan peningkatan, kedatangan barang angkutan udara domestik juga mengalami peningkatan sebesar 30,50 persen jika dibandingkan dengan tahun 2022. Pada tahun 2022, kedatangan barang domestik tercatat sebanyak 11.028 ton, naik menjadi 14.391 ton di tahun 2023.

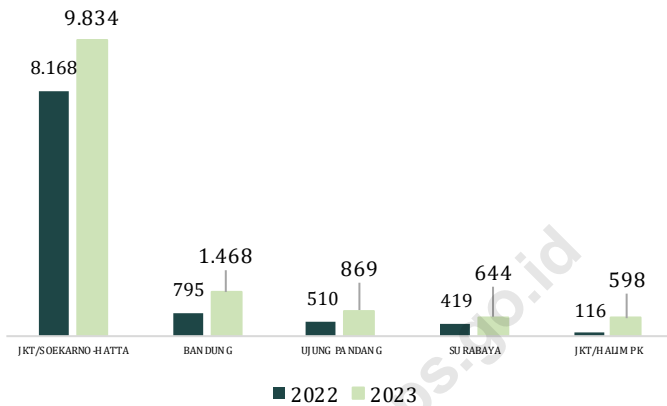
Kedatangan barang penerbangan domestik yang berasal dari embarkasi Jakarta/Soekarno Hatta tercatat sebanyak 9.834 ton (68,33 persen) dan menjadi yang tertinggi dari lima embarkasi utama kedatangan barang. Keempat embarkasi utama kedatangan barang penerbangan domestik lainnya yaitu Bandung sebanyak 1.468 ton (10,20 persen), Ujung Pandang sebanyak 869 ton (6,04 persen), Surabaya sebanyak 644 ton (4,47 persen), dan Jakarta/Halim Perdanakusuma sebanyak 598 ton (4,15 persen).



**Gambar 2.31**

Sebaran Lima Embarkasi Kedatangan Utama Barang Penerbangan Domestik ke Bandara I Gusti Ngurah Rai Bali (ton), 2023





**Gambar 2.32**

Lima Embarkasi Kedatangan Utama Barang Penerbangan Domestik ke Bandara I Gusti Ngurah Rai Bali (ton), 2022-2023

Dari lima besar asal kedatangan barang, kenaikan tertinggi terjadi pada kedatangan barang dari Jakarta/Halim Perdanakusuma yang mengalami kenaikan sebesar 416,11 persen yaitu dari 116 ton pada tahun 2022 menjadi 598 ton pada tahun 2023. Kenaikan juga terjadi pada empat embarkasi kedatangan utama barang lainnya. Informasi selengkapnya dapat dilihat pada Gambar 2.32.





## BAB 3. ANGKUTAN LAUT



## BAB 3

# ANGKUTAN LAUT

**D**i samping angkutan udara, moda transportasi laut juga menjadi sarana pendukung transportasi yang menghubungkan Pulau Bali dengan pulau lainnya yang ditopang oleh 12 pelabuhan laut yang tersebar di Provinsi Bali. Seluruh pelabuhan tersebut melayani pelayaran dalam negeri, dua pelabuhan di antaranya yakni Pelabuhan Benoa yang ada di Kota Denpasar dan Pelabuhan Celukan Bawang yang ada di Kabupaten Buleleng, selain melayani pelayaran dalam negeri juga melayani pelayaran internasional seperti bersandarnya kapal-kapal pariwisata (*cruise*).

Selain kedua pelabuhan tersebut, pelabuhan lain yang tersebar di Provinsi Bali juga menopang arus perpindahan wisatawan serta untuk aktivitas bongkar muat barang. Walaupun transportasi laut juga sempat terdampak akibat pandemi Covid-19, perlahan kondisi transportasi laut semakin bangkit. Bahkan pada tahun 2022, telah selesai dilakukan renovasi pada beberapa pelabuhan guna mendukung aktivitas penyeberangan bagi wisatawan, salah satunya adalah Pelabuhan Sanur. Kondisi ini membuat mobilitas wisatawan menuju pulau Nusa Penida dan Nusa Lembongan yang sedang menjadi destinasi wisata populer

semakin nyaman dan diminati. Pada tahun 2023, kondisi angkutan laut juga terus menggeliat dengan masuknya kapal-kapal pesiar yang membawa penumpang dari luar negeri.

Ulasan berikut ini memberikan gambaran dan perkembangan transportasi laut yang ada di Provinsi Bali tahun 2023.

## **3.1 KUNJUNGAN KAPAL**

### **3.1.1 Kunjungan Kapal Pelayaran Dalam Negeri**

Pada tahun 2023, kunjungan kapal pelayaran dalam negeri di pelabuhan yang tersebar di Provinsi Bali tercatat sebanyak 97.654 unit kapal, mengalami kenaikan sebesar 50,95 persen dibandingkan catatan tahun 2022 yakni sebanyak 64.692 unit kapal.

Jumlah kunjungan kapal yang paling banyak menurut pelabuhan di Provinsi Bali tahun 2023, tercatat pada Pelabuhan Sanur yaitu sebanyak 41.981 unit kapal, atau 42,99 persen dari total Kapal yang berkunjung ke Bali.

**Tabel 3.1.1**

Jumlah Kunjungan Kapal Pelayaran Dalam Negeri di Masing-Masing Pelabuhan di Provinsi Bali, 2023

Pelabuhan	Jumlah Kapal (Unit)	Persentase (%)
<b>Jembrana</b>	3.360	3,44
Gilimanuk	-	-
Labuhan Lalang	3.360	3,44
<b>Klungkung</b>	34.885	35,72
Buyuk	5.444	5,57
Kusamba	9.254	9,48
Nusa Penida	8.589	8,80
Nusa Lembongan	11.598	11,88
<b>Buleleng</b>	673	0,69
Buleleng	1	~0
Celukan Bawang	518	0,53
Sangsit	154	0,16
<b>Denpasar</b>	44.129	45,19
Benoa	2.148	2,20
Sanur	41.981	42,99
<b>Karangasem</b>	14.607	14,96
Padang Bai	14.607	14,96
<b>Total</b>	<b>97.654</b>	<b>100,00</b>

Sumber : -Kantor Pengelola Pelabuhan Laut-Administrator Pelabuhan (Adpel).  
-PT. (Persero) Pelabuhan Indonesia/Pelindo.

### III.1.2 Kunjungan Kapal Pelayaran Internasional

Pada tahun 2023, tercatat sebanyak 149 kapal internasional berkunjung ke Bali. Bila dibandingkan dengan kondisi tahun sebelumnya, secara umum terjadi kenaikan sebesar 432,14 persen kapal internasional yang bersandar di Bali dari yang tercatat sebanyak 28 kapal pada tahun 2022.

**Tabel 3.1.2**

Jumlah Kunjungan Kapal Pelayaran Internasional di Masing-Masing Pelabuhan di Provinsi Bali, 2023

Pelabuhan	Jumlah Kapal (Unit)	Persentase (%)
<b>Jembrana</b>	-	-
Gilimanuk	-	-
Labuhan Lalang	-	-
<b>Klungkung</b>	-	-
Buyuk	-	-
Kusamba	-	-
Nusa Lembongan	-	-
Nusa Penida	-	-
<b>Buleleng</b>	12	8,05
Buleleng	-	-
Celukan Bawang	12	8,05
Sangsit	-	-
<b>Denpasar</b>	137	91,95
Benoa	137	91,95
Sanur	-	-
<b>Karangasem</b>	-	-
Padang Bai	-	-
<b>Total</b>	<b>149</b>	<b>100,00</b>

Sumber : -Kantor Pengelola Pelabuhan Laut-Administrator Pelabuhan (Adpel).

-PT. (Persero) Pelabuhan Indonesia/Pelindo.



## 3.2 Pergerakan Penumpang

### 3.2.1 Pergerakan Penumpang Kapal Pelayaran Dalam Negeri

**Tabel 3.2.1**

Jumlah Penumpang Pelayaran Dalam Negeri yang Berangkat dan Datang di Masing-Masing Pelabuhan di Provinsi Bali, 2023

Pelabuhan	Penumpang Berangkat		Penumpang Datang	
	(Orang)	(%)	(Orang)	(%)
<b>Jembrana</b>	32.128	0,71	31.142	0,79
Gilimanuk	-	-	-	-
Labuhan Lalang	32.128	0,71	31.142	0,79
<b>Klungkung</b>	1.524.415	33,74	1.352.443	34,45
Buyuk	343.128	7,59	323.976	8,25
Kusamba	337.081	7,46	329.890	8,40
Nusa Lembongan	425.477	9,42	452.533	11,53
Nusa Penida	418.729	9,27	246.044	6,27
<b>Buleleng</b>	-	-	-	-
Buleleng	-	-	-	-
Celukan Bawang	-	-	-	-
Sangsit	-	-	-	-
<b>Denpasar</b>	1.917.313	42,43	1.609.298	41,00
Benoa	114.688	2,54	129.852	3,31
Sanur	1.802.625	39,89	1.479.446	37,69
<b>Karangasem</b>	1.044.880	23,12	932.527	23,76
Padang Bai	1.044.880	23,12	932.527	23,76
<b>Total</b>	<b>4.518.736</b>	<b>100,00</b>	<b>3.925.410</b>	<b>100,00</b>

Sumber : -Kantor Pengelola Pelabuhan Laut-Administrator Pelabuhan (Adpel).

-PT. (Persero) Pelabuhan Indonesia/Pelindo.

Jumlah penumpang kapal pelayaran dalam negeri pada tahun 2023 mengalami peningkatan dibandingkan tahun 2022. Pada tahun 2023, jumlah penumpang kapal pelayaran dalam negeri yang berangkat dari seluruh pelabuhan di Provinsi Bali tercatat sebanyak 4.518.736 orang, naik 63,18 persen jika dibandingkan dengan catatan tahun 2022 sebanyak 2.769.243 orang.

Pelabuhan yang melayani kegiatan pengangkutan penumpang pelayaran dalam negeri di wilayah Provinsi Bali pada tahun 2023, antara lain pelabuhan Labuhan Lalang sebanyak 32.128 orang (0,71 persen), Buyuk sebanyak 343.128 orang (7,59 persen), Kusamba sebanyak 337.081 orang (7,46 persen), Nusa Lembongan sebanyak 425.477 orang (9,42 persen), Nusa Penida sebanyak 418.729 orang (9,27 persen), Benoa sebanyak 114.688 orang (2,54 persen), Sanur sebanyak 1.802.625 orang (39,89 persen), dan Padang Bai sebanyak 1.044.880 orang (23,12 persen).

Kedatangan penumpang pelayaran dalam negeri di tahun 2023 tercatat sebanyak 3.925.410 orang penumpang, naik sebesar 69,49 persen dibandingkan tahun 2022 yang tercatat sebanyak 3.925.410 orang penumpang. Sebanyak 31.142 orang penumpang datang melalui Pelabuhan Labuhan Lalang (0,79 persen), sebanyak 323.976 orang penumpang datang melalui Pelabuhan Buyuk (8,25 persen), sebanyak 329.890 orang penumpang datang melalui Pelabuhan Kusamba (8,40 persen),

sebanyak 452.533 orang penumpang datang melalui Pelabuhan Nusa Lembongan (11,53 persen), sebanyak 246.044 orang penumpang datang melalui Pelabuhan Nusa Penida (6,27 persen), sebanyak 129.852 orang penumpang datang melalui Pelabuhan Benoa (3,31 persen), sebanyak 1.479.446 orang penumpang datang melalui Pelabuhan Sanur (37,69 persen), dan sebanyak 932.527 orang penumpang datang melalui Pelabuhan Padang Bai (23,76 persen). Selengkapnya dapat dilihat pada Tabel 3.2.1.

### **3.2.2 Pergerakan Penumpang Kapal Pelayaran Internasional**

Pada tahun 2023, keberangkatan penumpang pelayaran internasional tercatat sebanyak 45.796 orang penumpang. Kondisi ini mengalami peningkatan 253,26 persen dibandingkan dengan catatan tahun 2022 yang tercatat sebanyak 12.964 orang penumpang. Pelabuhan yang melayani kegiatan pengangkutan penumpang pelayaran internasional di wilayah Provinsi Bali yaitu Celukan Bawang sebanyak 6.544 orang penumpang (14,29 persen) dan Benoa sebanyak 39.252 orang penumpang (85,71 persen).

Kedatangan penumpang pelayaran internasional tercatat di Celukan Bawang sebanyak 6.544 orang penumpang (24,71 persen) dan Benoa sebanyak 19.934 orang penumpang (75,29

persen). Secara total, kedatangan penumpang pelayaran internasional pada tahun 2023 tercatat sebanyak 26.478 orang penumpang. Kondisi ini meningkat dibandingkan dengan tahun 2022 yang tercatat 5.621 orang penumpang.

**Tabel 3.2.2**

Jumlah Penumpang Pelayaran Internasional yang Berangkat dan Datang di Masing-Masing Pelabuhan di Provinsi Bali, 2023

Pelabuhan	Penumpang Berangkat		Penumpang Datang	
	(Orang)	(%)	(Orang)	(%)
<b>Jembrana</b>	-	-	-	-
Gilimanuk	-	-	-	-
Labuhan Lalang	-	-	-	-
<b>Klungkung</b>	-	-	-	-
Buyuk	-	-	-	-
Kusamba	-	-	-	-
Nusa Lembongan	-	-	-	-
Nusa Penida	-	-	-	-
<b>Buleleng</b>	6.544	14,29	6.544	24,71
Buleleng	-	-	-	-
Celukan Bawang	6.544	14,29	6.544	24,71
Sangsit	-	-	-	-
<b>Denpasar</b>	39.252	85,71	19.934	75,29
Benoa	39.252	85,71	19.934	75,29
Sanur	-	-	-	-
<b>Karangasem</b>	-	-	-	-
Padang Bai	-	-	-	-
<b>Total</b>	<b>45.796</b>	<b>100,00</b>	<b>26.478</b>	<b>100,00</b>

Sumber : -Kantor Pengelola Pelabuhan Laut-Administrator Pelabuhan (Adpel).

-PT. (Persero) Pelabuhan Indonesia/Pelindo.

## 3.3 Bongkar Muat Barang

### 3.3.1 Bongkar Muat Barang Kapal Pelayaran Dalam Negeri

Jumlah barang yang dimuat dari keseluruhan pelabuhan untuk pelayaran dalam negeri di Provinsi Bali pada tahun 2023 tercatat sebanyak 689,70 ton, naik 20,89 persen dibandingkan catatan tahun 2022 yang sebanyak 570,54 ton. Muat barang terbanyak tercatat di Pelabuhan Padang Bai sebanyak 507,99 ton (73,65 persen), diikuti Pelabuhan Kusamba dengan jumlah barang yang dimuat sebanyak 61,52 ton (8,92 persen). Muat barang di Pelabuhan Nusa Lembongan tercatat sebanyak 0,33 ton (0,05 persen), Pelabuhan Nusa Penida memuat 59,90 ton barang (8,68 persen), muat barang di Pelabuhan Celukan Bawang tercatat sebanyak 1,75 ton (0,25 persen), muat barang di Pelabuhan Sangsit sebanyak 0,53 ton (0,08 persen), dan muat barang di Pelabuhan Benoa sebanyak 57,69 ton (8,37 persen).

**Tabel 3.3.1**

Jumlah Barang Pelayaran Dalam Negeri yang Dimuat dan Dibongkar di Masing-Masing Pelabuhan di Provinsi Bali, 2023

Pelabuhan	Muat		Bongkar	
	(Ton)	(%)	(Ton)	(%)
<b>Jembrana</b>	-	-	-	-
Gilimanuk	-	-	-	-
Labuhan Lalang	-	-	-	-
<b>Klungkung</b>	121,75	17,65	149,52	6,22
Buyuk	-	-	-	-
Kusamba	61,52	8,92	1,83	0,08
Nusa Lembongan	0,33	0,05	5,91	0,25
Nusa Penida	59,90	8,68	141,77	5,90
<b>Buleleng</b>	2,27	0,33	623,25	25,95
Buleleng	-	-	-	-
Celukan Bawang	1,75	0,25	621,79	25,89
Sangsit	0,53	0,08	1,46	0,06
<b>Denpasar</b>	57,69	8,37	1.166,07	48,55
Benoa	57,69	8,37	1.166,07	48,55
Sanur	-	-	-	-
<b>Karangasem</b>	507,99	73,65	463,17	19,28
Padang Bai	507,99	73,65	463,17	19,28
<b>Total</b>	<b>689,70</b>	<b>100,00</b>	<b>2.402,01</b>	<b>100,00</b>

Sumber : -Kantor Pengelola Pelabuhan Laut-Administrator Pelabuhan (Adpel).

-PT. (Persero) Pelabuhan Indonesia/Pelindo.

Sementara itu, jumlah barang yang dibongkar di masing-masing pelabuhan untuk kapal pelayaran dalam negeri di Provinsi Bali pada tahun 2023 tercatat sebanyak 2.402,01 ton, turun sebesar 34,30 persen jika dibandingkan dengan tahun 2022 yang tercatat sebanyak 3.655,91 ton. Bongkar barang di Pelabuhan Benoa mendominasi jumlah barang yang dibongkar

yaitu sebanyak 1.166,07 ton (48,55 persen). Selengkapnya dapat dilihat pada Tabel 3.3.1.

### 3.3.2 Bongkar Muat Barang Kapal Pelayaran Internasional

**Tabel 3.3.2**

Jumlah Barang Pelayaran Internasional yang Dimuat dan Dibongkar di Masing-Masing Pelabuhan di Provinsi Bali, 2023

Pelabuhan	Muat		Bongkar	
	(Ton)	(%)	(Ton)	(%)
<b>Jembrana</b>	-	-	-	-
Gilimanuk	-	-	-	-
Labuhan Lalang	-	-	-	-
<b>Klungkung</b>	-	-	-	-
Buyuk	-	-	-	-
Kusamba	-	-	-	-
Nusa Lembongan	-	-	-	-
Nusa Penida	-	-	-	-
<b>Buleleng</b>	-	-	6,07	4,68
Buleleng	-	-	-	-
Celukan Bawang	-	-	6,07	4,68
Sangsit	-	-	-	-
<b>Denpasar</b>	8,20	100,00	123,78	95,32
Benoa	8,20	100,00	123,78	95,32
Sanur	-	-	-	-
<b>Karangasem</b>	-	-	-	-
Padang Bai	-	-	-	-
<b>Total</b>	<b>8,20</b>	<b>100,00</b>	<b>129,85</b>	<b>100,00</b>

Sumber : -Kantor Pengelola Pelabuhan Laut-Administrator Pelabuhan (Adpel).

-PT. (Persero) Pelabuhan Indonesia/Pelindo.

Pada tahun 2023, barang yang dimuat pada pelayaran internasional di pelabuhan-pelabuhan di Provinsi Bali tercatat sebesar 8,20 ton. Kondisi ini mengalami peningkatan dibandingkan tahun 2022 yang tercatat tidak ada barang yang dimuat pada pelayaran internasional. Sementara itu, pada tahun 2023 tercatat barang yang dibongkar di pelabuhan-pelabuhan di Provinsi Bali sebanyak 129,85 ton, meningkat dari tahun 2022 yang tercatat 88,17 ton. Benoa mencatatkan barang bongkar pelayaran internasional paling besar yaitu sebesar 123,78 ton (95,32 persen). Selengkapnya dapat dilihat pada Tabel 3.3.2.





## BAB 4. PENUTUP



## BAB 4

# PENUTUP

Setelah mengalami keterpurukan akibat pandemi COVID-19, kondisi transportasi udara Provinsi Bali pada dua tahun terakhir yaitu 2022 dan 2023 mulai mengalami perbaikan. Kembali dibukanya rute penerbangan internasional dari berbagai negara maupun penerbangan domestik membuat aktivitas transportasi udara kembali menggeliat. Hal ini terlihat dari meningkatnya jumlah aktivitas penerbangan pesawat internasional serta penerbangan pesawat domestik dari Bandara I Gusti Ngurah Rai pada tahun 2023 dibandingkan dengan tahun 2022.

Sama halnya dengan kondisi transportasi udara, pada tahun 2023, kondisi transportasi laut juga menunjukkan peningkatan dari sisi jumlah kunjungan kapal dibandingkan tahun 2022. Tidak hanya jumlah kapal, peningkatan juga terjadi pada jumlah keberangkatan penumpang yang mengalami kenaikan dibandingkan tahun 2022.

Dengan membaiknya kinerja transportasi, diharapkan sektor transportasi mampu mempercepat pertumbuhan ekonomi Bali.





# DAFTAR PUSTAKA



## DAFTAR PUSTAKA

Badan Pusat Statistik. 2024. *Statistik Indonesia 2024*.  
Jakarta: Badan Pusat Statistik.

Badan Pusat Statistik Provinsi Bali. 2024. *Produk Domestik Regional Bruto Provinsi Bali Menurut Lapangan Usaha 2019-2023*. Denpasar: Badan Pusat Statistik Provinsi Bali.

Badan Pusat Statistik Provinsi Bali. 2024. *Provinsi Bali Dalam Angka 2024*. Denpasar: Badan Pusat Statistik Provinsi Bali.

Badan Pusat Statistik Provinsi Bali. 2023. *Statistik Transportasi Udara dan Laut Provinsi Bali 2022*.  
Denpasar: Badan Pusat Statistik Provinsi Bali







# LAMPIRAN



# Lampiran 1.

Keberangkatan Pesawat, Penumpang, Bagasi dan Barang  
Penerbangan Internasional dari Bandara I Gusti Ngurah Rai Bali  
Perbulan, 2023.

Bulan	Pesawat (Unit)	Penumpang (Orang)	Bagasi (Ton)	Barang (Ton)
Januari	2.400	403.829	5.866	1.316
Februari	2.179	343.479	5.053	1.375
Maret	2.368	393.050	5.448	1.485
April	2.468	431.539	5.782	1.474
Mei	2.564	474.918	6.408	1.241
Juni	2.582	499.926	6.838	1.280
Juli	2.913	559.891	7.702	1.355
Agustus	2.898	581.494	7.914	1.189
September	2.833	542.458	7.514	1.478
Oktober	2.855	546.868	7.528	1.501
Nopember	2.626	460.255	6.141	2.093
Desember	2.944	474.758	6.087	1.843
<b>Total</b>	<b>31.630</b>	<b>5.712.465</b>	<b>78.282</b>	<b>17.629</b>

Sumber: Kantor Pengelola Pelabuhan Udara (Bandara), PT. Angkasa Pura I, Ngurah Rai.

## Lampiran 2.

Keberangkatan Pesawat, Penumpang, Bagasi dan Barang  
Penerbangan Internasional dari Bandara I Gusti Ngurah Rai Bali  
Menurut Negara Tujuan, 2023.

Negara	Pesawat (Unit)	Penumpang (Orang)	Bagasi (Ton)	Barang (Ton)
Australia	10.331	1.659.896	22.763	2.063
Singapura	6.438	1.272.401	15.633	3.306
Malaysia	4.770	682.798	8.037	332
Thailand	1.783	266.206	3.150	620
Vietnam	1.573	248.835	3.139	187
Tiongkok	956	165.005	1.740	563
Qatar	911	290.238	5.460	2.502
Philipina	856	140.227	1.698	980
UAE	742	318.710	5.970	2.252
Taiwan	731	183.601	3.006	2.203
Lainnya	2.539	484.548	7.685	2.622
<b>Total</b>	<b>31.630</b>	<b>5.712.465</b>	<b>78.282</b>	<b>17.629</b>

Sumber: Kantor Pengelola Pelabuhan Udara (Bandara), PT. Angkasa Pura I, Ngurah Rai.

## Lampiran 3.

Kedatangan Pesawat, Penumpang, Bagasi dan Barang  
Penerbangan Internasional ke Bandara I Gusti Ngurah Rai Bali  
Perbulan, 2023.

Bulan	Pesawat (Unit)	Penumpang (Orang)	Bagasi (Ton)	Barang (Ton)
Januari	2.401	383.172	4.868	568
Februari	2.181	358.443	4.409	598
Maret	2.363	403.086	4.827	674
April	2.478	448.413	5.364	831
Mei	2.551	468.874	5.851	825
Juni	2.574	511.447	6.420	799
Juli	2.906	581.803	7.445	1.070
Agustus	2.891	548.036	6.915	933
September	2.828	536.486	6.831	1.357
Oktober	2.850	496.408	6.214	1.554
November	2.622	439.566	5.270	2.080
Desember	2.947	528.910	6.361	1.764
<b>Total</b>	<b>31.592</b>	<b>5.704.644</b>	<b>70.775</b>	<b>13.054</b>

Sumber: Kantor Pengelola Pelabuhan Udara (Bandara), PT. Angkasa Pura I, Ngurah Rai.

## Lampiran 4.

Kedatangan Pesawat, Penumpang, Bagasi dan Barang  
Penerbangan Internasional ke Bandara I Gusti Ngurah Rai Bali  
Menurut Negara Asal, 2023.

Negara	Pesawat (unit)	Penumpang (orang)	Bagasi (Ton)	Barang (Ton)
<b>Australia</b>	10.295	1.645.148	19.415	1.143
<b>Singapura</b>	6.453	1.268.485	14.282	2.030
<b>Malaysia</b>	4.781	702.288	7.278	192
<b>Thailand</b>	1.775	277.813	3.359	470
<b>Vietnam</b>	1.575	236.261	2.554	441
<b>Tiongkok</b>	955	168.656	2.002	2.581
<b>Qatar</b>	910	306.695	5.414	830
<b>Philipina</b>	846	139.016	1.557	99
<b>UAE</b>	739	310.645	5.571	126
<b>Taiwan</b>	730	166.321	2.458	1.066
<b>Lainnya</b>	2.533	483.316	6.883	4.076
<b>Total</b>	<b>31.592</b>	<b>5.704.644</b>	<b>70.775</b>	<b>13.054</b>

Sumber: Kantor Pengelola Pelabuhan Udara (Bandara), PT. Angkasa Pura I, Ngurah Rai.

## Lampiran 5.

Keberangkatan Pesawat, Penumpang, Bagasi dan Barang  
Penerbangan Domestik dari Bandara I Gusti Ngurah Rai Bali  
Perbulan, 2023.

Bulan	Pesawat (Unit)	Penumpang (Orang)	Bagasi (Ton)	Barang (Ton)
Januari	3.100	395.666	3.956	821
Februari	2.616	300.047	2.757	663
Maret	2.762	330.117	3.002	725
April	2.905	332.468	3.247	874
Mei	3.153	380.661	3.581	829
Juni	3.230	423.745	3.959	816
Juli	3.383	489.801	4.900	928
Agustus	3.178	427.258	4.232	965
September	3.042	389.220	3.659	903
Oktober	3.215	435.859	4.082	756
November	2.811	386.873	3.484	756
Desember	3.230	429.996	3.964	792
<b>Total</b>	<b>36.625</b>	<b>4.721.711</b>	<b>44.825</b>	<b>9.829</b>

Sumber: Kantor Pengelola Pelabuhan Udara (Bandara), PT. Angkasa Pura I, Ngurah Rai.

## Lampiran 6.

Keberangkatan Pesawat, Penumpang, Bagasi dan Barang Penerbangan Domestik dari Bandara I Gusti Ngurah Rai, Bali Menurut Tujuan Embarkasi, 2023.

Kota/Bandara	Pesawat (Unit)	Penumpang (Orang)	Bagasi (Ton)	Barang (Ton)
<b>Jkt/Soekarno-Hatta</b>	16.977	2.527.060	23.951	7.083
<b>Surabaya</b>	4.292	661.288	5.157	230
<b>Lombok Praya</b>	2.273	111.808	848	92
<b>Jkt/Halim Pk</b>	1.871	203.253	1.677	12
<b>Ujung Pandang</b>	1.849	240.435	2.800	1.412
<b>Labuan Bajo</b>	1.710	179.636	2.208	177
<b>Kulon Progo</b>	1.426	200.835	1.784	11
<b>Bandung</b>	1.329	190.920	1.819	85
<b>Tambolaka</b>	1.082	41.973	671	183
<b>Solo</b>	903	131.559	1.146	7
<b>Lainnya</b>	2.913	232.944	2.767	537
<b>Total</b>	<b>36.625</b>	<b>4.721.711</b>	<b>44.825</b>	<b>9.829</b>

Sumber: Kantor Pengelola Pelabuhan Udara (Bandara), PT. Angkasa Pura I, Ngurah Rai.



## Lampiran 7.

Kedatangan Pesawat, Penumpang, Bagasi dan Barang  
Penerbangan Domestik ke Bandara I Gusti Ngurah Rai Bali  
Perbulan, 2023.

Bulan	Pesawat (Unit)	Penumpang (Orang)	Bagasi (Ton)	Barang (Ton)
Januari	3.095	348.405	2.643	1.022
Februari	2.611	324.121	2.314	1.028
Maret	2.768	350.473	2.447	1.233
April	2.905	378.752	3.009	1.126
Mei	3.161	397.457	2.868	1.180
Juni	3.232	463.549	3.655	1.244
Juli	3.392	483.339	3.899	1.524
Agustus	3.183	444.386	3.668	1.437
September	3.057	422.977	4.122	1.381
Oktober	3.206	437.834	3.216	1.085
November	2.817	410.035	2.814	1.025
Desember	3.234	493.653	3.726	1.106
<b>Total</b>	<b>36.661</b>	<b>4.954.981</b>	<b>38.381</b>	<b>14.392</b>

Sumber: Kantor Pengelola Pelabuhan Udara (Bandara), PT. Angkasa Pura I, Ngurah Rai.

## Lampiran 8.

Kedatangan Pesawat, Penumpang, Bagasi dan Barang  
Penerbangan Domestik ke Bandara I Gusti Ngurah Rai Bali  
Menurut Asal Embarkasi, 2023.

Kota/Bandara	Pesawat (Unit)	Penumpang (Orang)	Bagasi (Ton)	Barang (Ton)
<b>Jkt/Soekarno-Hatta</b>	16.982	2.503.051	19.978	9.834
<b>Surabaya</b>	4.247	693.852	4.637	644
<b>Lombok Praya</b>	2.272	138.742	951	37
<b>Jkt/Halim Pk</b>	1.872	204.905	1.326	598
<b>Ujung Pandang</b>	1.856	264.292	2.012	869
<b>Labuan Bajo</b>	1.713	231.883	2.190	59
<b>Kulon Progo</b>	1.428	226.065	1.879	69
<b>Bandung</b>	1.321	197.528	1.605	1.468
<b>Tambolaka</b>	1.092	63.207	508	28
<b>Solo</b>	903	154.125	1.103	83
<b>Lainnya</b>	2.975	277.331	2.191	702
<b>Total</b>	<b>36.661</b>	<b>4.954.981</b>	<b>38.381</b>	<b>14.392</b>

Sumber: Kantor Pengelola Pelabuhan Udara (Bandara), PT. Angkasa Pura I, Ngurah Rai.

## Lampiran 9.

Jumlah Kunjungan Kapal Pelayaran Dalam Negeri Menurut Pelabuhan di Provinsi Bali (Unit), 2023

Bulan	Pelabuhan				
	Benoa	Buleleng	Buyuk	Celukan Bawang	Gilimanuk
(1)	(2)	(3)	(4)	(5)	(6)
Januari	195	-	301	55	-
Februari	93	1	344	33	-
Maret	69	-	331	38	-
April	148	-	482	30	-
Mei	219	-	560	42	-
Juni	218	-	595	36	-
Juli	364	-	563	45	-
Agustus	141	-	642	38	-
September	126	-	468	49	-
Oktober	196	-	491	46	-
Nopember	152	-	339	52	-
Desember	227	-	328	54	-
<b>Total</b>	<b>2.148</b>	<b>1</b>	<b>5.444</b>	<b>518</b>	<b>-</b>

Sumber: -Kantor Pengelola Pelabuhan Laut-Administrator Pelabuhan (Adpel).

-PT. (Persero) Pelabuhan Indonesia/Pelindo.

## Lampiran 9. (Lanjutan)

Jumlah Kunjungan Kapal Pelayaran Dalam Negeri Menurut Pelabuhan di Provinsi Bali (Unit), 2023

Bulan	Pelabuhan				
	Labuhan Langang	Kusamba	Padang Bai	Sangsit	Sanur
(1)	(7)	(8)	(9)	(10)	(11)
<b>Januari</b>	199	790	1.019	13	2.257
<b>Februari</b>	171	719	1.027	10	2.154
<b>Maret</b>	132	807	1.133	13	2.620
<b>April</b>	286	834	1.162	6	3.228
<b>Mei</b>	248	951	1.122	11	6.684
<b>Juni</b>	326	871	1.237	12	3.679
<b>Juli</b>	319	603	1.164	9	3.783
<b>Agustus</b>	413	603	1.477	9	4.259
<b>September</b>	327	639	1.442	18	3.721
<b>Oktober</b>	320	717	1.409	18	3.766
<b>Nopember</b>	281	968	1.247	15	3.207
<b>Desember</b>	338	752	1.168	20	2.623
<b>Total</b>	<b>3.360</b>	<b>9.254</b>	<b>14.607</b>	<b>154</b>	<b>41.981</b>

Sumber: -Kantor Pengelola Pelabuhan Laut-Administrator Pelabuhan (Adpel).

-PT. (Persero) Pelabuhan Indonesia/Pelindo.

## Lampiran 9. (Lanjutan)

Jumlah Kunjungan Kapal Pelayaran Dalam Negeri Menurut Pelabuhan di Provinsi Bali (Unit), 2023

Bulan	Pelabuhan		Total
	Nusa Lembongan	Nusa Penida	
(1)	(12)	(13)	(14)
Januari	799	692	6.320
Februari	764	600	5.916
Maret	852	642	6.637
April	921	685	7.782
Mei	197	778	10.812
Juni	992	691	8.657
Juli	1.490	696	9.036
Agustus	1.214	700	9.496
September	1.134	740	8.664
Oktober	1.176	760	8.899
November	1.057	772	8.090
Desember	1.002	833	7.345
<b>Total</b>	<b>11.598</b>	<b>8.589</b>	<b>97.654</b>

Sumber: -Kantor Pengelola Pelabuhan Laut-Administrator Pelabuhan (Adpel).

-PT. (Persero) Pelabuhan Indonesia/Pelindo.

## Lampiran 10.

Jumlah Kunjungan Kapal Pelayaran Internasional ke Pelabuhan Celukan Bawang dan Benoa (Unit), 2023

Bulan	Celukan Bawang	Benoa	Jumlah
Januari	-	2	2
Februari	5	18	23
Maret	1	14	15
April	1	10	11
Mei	-	15	15
Juni	-	2	2
Juli	1	8	9
Agustus	-	6	6
September	-	13	13
Oktober	1	24	25
November	1	14	15
Desember	2	11	13
<b>Total</b>	<b>12</b>	<b>137</b>	<b>149</b>

Sumber: -Kantor Pengelola Pelabuhan Laut-Administrator Pelabuhan (Adpel).

-PT. (Persero) Pelabuhan Indonesia/Pelindo.

# Lampiran 11.

Jumlah Penumpang Kapal Pelayaran Dalam Negeri yang Berangkat Menurut Pelabuhan di Provinsi Bali (Orang Penumpang), 2023

Bulan	Pelabuhan				
	Benoa	Buleleng	Buyuk	Celukan Bawang	Gilimanuk
(1)	(2)	(3)	(4)	(5)	(6)
Januari	5.372	-	13.310	-	-
Februari	6.451	-	18.451	-	-
Maret	8.193	-	19.415	-	-
April	5.674	-	29.111	-	-
Mei	8.013	-	35.871	-	-
Juni	12.572	-	32.837	-	-
Juli	13.414	-	36.107	-	-
Agustus	5.038	-	44.922	-	-
September	13.720	-	33.798	-	-
Oktober	12.828	-	30.921	-	-
November	4.438	-	23.051	-	-
Desember	18.975	-	25.334	-	-
<b>Total</b>	<b>114.688</b>	<b>-</b>	<b>343.128</b>	<b>-</b>	<b>-</b>

Sumber: -Kantor Pengelola Pelabuhan Laut-Administrator Pelabuhan (Adpel).

-PT. (Persero) Pelabuhan Indonesia/Pelindo.

## (Lanjutan) Lampiran 11.

Jumlah Penumpang Kapal Pelayaran Dalam Negeri yang Berangkat Menurut Pelabuhan di Provinsi Bali (Orang Penumpang), 2023

Bulan	Pelabuhan				
	Labuhan Langang	Kusamba	Padang Bai	Sangsit	Sanur
(1)	(7)	(8)	(9)	(10)	(11)
Januari	2.156	26.597	61.801	-	88.116
Februari	2.099	21.581	60.862	-	89.765
Maret	1.636	24.961	74.416	-	117.729
April	2.802	33.836	91.960	-	151.923
Mei	2.294	40.459	90.768	-	167.171
Juni	3.090	35.477	93.895	-	184.222
Juli	2.776	25.473	102.207	-	182.761
Agustus	3.563	23.624	115.551	-	194.072
September	2.987	22.222	101.874	-	174.572
Oktober	2.897	24.899	94.376	-	167.872
November	2.537	31.937	73.774	-	130.648
Desember	3.291	26.015	83.396	-	153.774
<b>Total</b>	<b>32.128</b>	<b>337.081</b>	<b>1.044.880</b>	<b>-</b>	<b>1.802.625</b>

Sumber: -Kantor Pengelola Pelabuhan Laut-Administrator Pelabuhan (Adpel).

-PT. (Persero) Pelabuhan Indonesia/Pelindo.



## (Lanjutan) Lampiran 11.

Jumlah Penumpang Kapal Pelayaran Dalam Negeri yang Berangkat Menurut Pelabuhan di Provinsi Bali (Orang Penumpang), 2023

Bulan	Pelabuhan		Total
	Nusa Lembongan	Nusa Penida	
(1)	(11)	(12)	(13)
Januari	25.950	28.286	251.588
Februari	24.438	23.306	246.953
Maret	31.968	28.339	306.657
April	39.724	33.807	388.837
Mei	4.852	43.270	392.698
Juni	40.832	34.279	437.204
Juli	51.095	39.165	452.998
Agustus	52.314	35.725	474.809
September	46.096	33.967	429.236
Oktober	44.709	37.552	416.054
November	34.015	34.800	335.200
Desember	29.484	46.233	386.502
<b>Total</b>	<b>425.477</b>	<b>418.729</b>	<b>4.518.736</b>

Sumber: -Kantor Pengelola Pelabuhan Laut-Administrator Pelabuhan (Adpel).

-PT. (Persero) Pelabuhan Indonesia/Pelindo.

## Lampiran 12.

Jumlah Penumpang Kapal Pelayaran Dalam Negeri yang Datang ke Pelabuhan di Provinsi Bali (Orang Penumpang), 2023

Bulan	Pelabuhan				
	Benoa	Buleleng	Buyuk	Celukan Bawang	Gilimanuk
(1)	(2)	(3)	(4)	(5)	(6)
Januari	7.048	-	12.838	-	-
Februari	7.944	-	16.165	-	-
Maret	9.286	-	18.237	-	-
April	6.531	-	28.621	-	-
Mei	9.741	-	33.953	-	-
Juni	14.005	-	35.649	-	-
Juli	15.119	-	30.899	-	-
Agustus	5.096	-	23.423	-	-
September	6.656	-	38.653	-	-
Oktober	15.615	-	29.660	-	-
November	13.796	-	31.160	-	-
Desember	19.015	-	24.718	-	-
<b>Total</b>	<b>129.852</b>	<b>-</b>	<b>323.976</b>	<b>-</b>	<b>-</b>

Sumber: -Kantor Pengelola Pelabuhan Laut-Administrator Pelabuhan (Adpel).

-PT. (Persero) Pelabuhan Indonesia/Pelindo.

## (Lanjutan) Lampiran 12.

Jumlah Penumpang Kapal Pelayaran Dalam Negeri yang Datang ke Pelabuhan di Provinsi Bali (Orang Penumpang), 2023

Bulan	Pelabuhan				
	Labuhan Lalang	Kusamba	Padang Bai	Sangsit	Sanur
(1)	(7)	(8)	(9)	(10)	(11)
Januari	2.011	25.779	55.452	-	58.010
Februari	1.803	21.114	50.910	-	54.845
Maret	1.419	27.014	62.924	-	99.012
April	2.542	33.048	76.243	-	130.985
Mei	2.303	41.016	83.145	-	144.358
Juni	3.214	35.046	83.543	-	154.038
Juli	2.939	21.364	87.925	-	153.240
Agustus	2.440	38.614	69.619	-	113.789
September	3.704	20.412	106.820	-	162.496
Oktober	2.884	17.211	92.009	-	142.310
November	2.763	20.441	90.499	-	148.476
Desember	3.120	28.831	73.438	-	117.887
<b>Total</b>	<b>31.142</b>	<b>329.890</b>	<b>932.527</b>	<b>-</b>	<b>1.479.446</b>

Sumber: -Kantor Pengelola Pelabuhan Laut-Administrator Pelabuhan (Adpel).

-PT. (Persero) Pelabuhan Indonesia/Pelindo.

## (Lanjutan) Lampiran 12.

Jumlah Penumpang Kapal Pelayaran Dalam Negeri yang Datang ke Pelabuhan di Provinsi Bali (Orang Penumpang), 2023

Bulan	Pelabuhan		Total
	Nusa Lembongan	Nusa Penida	
(1)	(12)	(13)	(14)
Januari	21.977	14.385	197.500
Februari	23.050	11.387	187.218
Maret	30.194	14.277	262.363
April	37.078	18.110	333.158
Mei	4.402	21.470	340.388
Juni	39.029	20.219	384.743
Juli	49.798	20.287	381.571
Agustus	33.091	25.131	311.203
September	51.899	15.246	405.886
Oktober	46.371	20.360	366.420
November	43.912	29.342	380.389
Desember	71.732	35.830	374.571
<b>Total</b>	<b>452.533</b>	<b>246.044</b>	<b>3.925.410</b>

Sumber: -Kantor Pengelola Pelabuhan Laut-Administrator Pelabuhan (Adpel).

-PT. (Persero) Pelabuhan Indonesia/Pelindo.

## Lampiran 13.

Jumlah Barang Pelayaran Dalam Negeri yang Berangkat/Dimuat dari Pelabuhan di Provinsi Bali (Ton), 2023

Bulan	Pelabuhan				
	Benoa	Buleleng	Buyuk	Celukan Bawang	Gilimanuk
(1)	(2)	(3)	(4)	(5)	(6)
Januari	0,03	-	-	-	-
Februari	0,14	-	-	-	-
Maret	6,03	-	-	0,31	-
April	0,01	-	-	-	-
Mei	5,24	-	-	0,13	-
Juni	5,31	-	-	-	-
Juli	11,94	-	-	0,50	-
Agustus	1,13	-	-	-	-
September	6,52	-	-	0,49	-
Oktober	8,30	-	-	-	-
November	6,96	-	-	0,27	-
Desember	6,09	-	-	0,05	-
<b>Total</b>	<b>57,69</b>	<b>-</b>	<b>-</b>	<b>1,75</b>	<b>-</b>

Sumber: -Kantor Pengelola Pelabuhan Laut-Administrator Pelabuhan (Adpel).

-PT. (Persero) Pelabuhan Indonesia/Pelindo.

## (Lanjutan) Lampiran 13.

Jumlah Barang Pelayaran Dalam Negeri yang Berangkat/Dimuat dari Pelabuhan di Provinsi Bali (Ton), 2023

Bulan	Pelabuhan				
	Labuhan Lalang	Kusamba	Padang Bai	Sangsit	Sanur
(1)	(7)	(8)	(9)	(10)	(11)
Januari	-	3,05	37,27	0,06	-
Februari	-	3,18	34,61	0,04	-
Maret	-	4,04	39,74	0,07	-
April	-	3,65	35,23	0,03	-
Mei	-	4,71	48,91	0,06	-
Juni	-	5,01	44,20	0,04	-
Juli	-	5,21	43,91	0,06	-
Agustus	-	5,24	45,71	0,05	-
September	-	5,54	41,56	0,04	-
Oktober	-	7,48	38,55	0,03	-
November	-	7,15	58,41	0,03	-
Desember	-	7,27	39,88	0,03	-
<b>Total</b>	-	<b>61,52</b>	<b>507,99</b>	<b>0,53</b>	-

Sumber: -Kantor Pengelola Pelabuhan Laut-Administrator Pelabuhan (Adpel).

-PT. (Persero) Pelabuhan Indonesia/Pelindo.

## (Lanjutan) Lampiran 13.

Jumlah Barang Pelayaran Dalam Negeri yang Berangkat/Dimuat dari Pelabuhan di Provinsi Bali (Ton), 2023

Bulan	Pelabuhan		Total
	Nusa Lembongan	Nusa Penida	
(1)	(7)	(8)	(9)
Januari	0,04	3,87	44,31
Februari	0,01	3,79	41,77
Maret	0,01	6,14	56,33
April	0,03	6,02	44,96
Mei	0,02	6,36	65,44
Juni	0,02	6,26	60,83
Juli	0,01	5,66	67,28
Agustus	0,04	5,60	57,78
September	0,11	5,35	59,59
Oktober	0,01	0,49	54,85
November	0,02	5,63	78,46
Desember	0,02	4,74	58,09
<b>Total</b>	<b>0,33</b>	<b>59,90</b>	<b>689,70</b>

Sumber: -Kantor Pengelola Pelabuhan Laut-Administrator Pelabuhan (Adpel).

-PT. (Persero) Pelabuhan Indonesia/Pelindo.

## Lampiran 14.

Jumlah Barang Pelayaran Dalam Negeri yang Datang/Dibongkar di Pelabuhan di Provinsi Bali (Ton), 2023

Bulan	Pelabuhan				
	Benoa	Buleleng	Buyuk	Celukan Bawang	Gilimanuk
(1)	(2)	(3)	(4)	(5)	(6)
Januari	73,73	-	-	43,04	-
Februari	75,77	-	-	31,33	-
Maret	155,67	-	-	56,16	-
April	0,14	-	-	32,84	-
Mei	152,41	-	-	60,25	-
Juni	90,07	-	-	34,70	-
Juli	79,31	-	-	54,62	-
Agustus	108,97	-	-	55,90	-
September	91,07	-	-	71,95	-
Oktober	104,73	-	-	61,05	-
November	110,67	-	-	62,81	-
Desember	123,55	-	-	57,16	-
<b>Total</b>	<b>1.166,07</b>	<b>-</b>	<b>-</b>	<b>621,79</b>	<b>-</b>

Sumber: -Kantor Pengelola Pelabuhan Laut-Administrator Pelabuhan (Adpel).

-PT. (Persero) Pelabuhan Indonesia/Pelindo.



## (Lanjutan) Lampiran 14.

Jumlah Barang Pelayaran Dalam Negeri yang Datang/Dibongkar di Pelabuhan di Provinsi Bali (Ton), 2023

Bulan	Pelabuhan				
	Labuhan Lalang	Kusamba	Padang Bai	Sangsit	Sanur
(1)	(7)	(8)	(9)	(10)	(11)
Januari	-	0,21	33,18	0,13	-
Februari	-	0,25	33,28	0,07	-
Maret	-	0,23	41,45	0,12	-
April	-	0,09	36,43	0,06	-
Mei	-	0,17	41,41	0,13	-
Juni	-	0,12	41,82	0,12	-
Juli	-	0,12	47,92	0,09	-
Agustus	-	0,12	44,72	0,09	-
September	-	0,14	39,99	0,09	-
Oktober	-	0,13	33,46	0,20	-
November	-	0,12	35,11	0,20	-
Desember	-	0,13	34,41	0,16	-
<b>Total</b>	-	<b>1,83</b>	<b>463,17</b>	<b>1,46</b>	-

Sumber: -Kantor Pengelola Pelabuhan Laut-Administrator Pelabuhan (Adpel).

-PT. (Persero) Pelabuhan Indonesia/Pelindo.

## (Lanjutan) Lampiran 14.

Jumlah Barang Pelayaran Dalam Negeri yang Datang/Dibongkar di Pelabuhan di Provinsi Bali (Ton), 2023

Bulan	Pelabuhan		Total
	Nusa Lembongan	Nusa Penida	
(1)	(12)	(13)	(14)
Januari	0,16	7,58	158,04
Februari	0,13	8,50	149,32
Maret	0,19	11,03	264,85
April	0,28	11,71	81,54
Mei	0,08	11,84	266,27
Juni	0,27	12,55	179,64
Juli	0,25	12,36	194,68
Agustus	0,52	13,96	224,28
September	1,76	13,06	218,06
Oktober	0,84	11,37	211,77
November	0,68	14,95	224,53
Desember	0,77	12,87	229,03
<b>Total</b>	<b>5,91</b>	<b>141,77</b>	<b>2.402,01</b>

Sumber: -Kantor Pengelola Pelabuhan Laut-Administrator Pelabuhan (Adpel).

-PT. (Persero) Pelabuhan Indonesia/Pelindo.

## Lampiran 15.

Jumlah Barang Pelayaran Internasional yang Berangkat/Dimuat dan Datang/Bongkar dari Pelabuhan Celukan Bawang dan Bena (Ton), 2023

Bulan	Barang Muat (Ton)		Barang Bongkar (Ton)	
	Celukan Bawang	Bena	Celukan Bawang	Bena
Januari	-	-	-	-
Februari	-	-	-	-
Maret	-	-	-	-
April	-	-	1,60	-
Mei	-	-	-	-
Juni	-	-	-	-
Juli	-	-	1,50	-
Agustus	-	-	-	-
September	-	-	-	-
Oktober	-	1,35	1,48	-
November	-	-	1,50	-
Desember	-	6,85	-	123,78
<b>Total</b>	<b>-</b>	<b>8,20</b>	<b>6,07</b>	<b>123,78</b>

Sumber: -Kantor Pengelola Pelabuhan Laut-Administrator Pelabuhan (Adpel).

-PT. (Persero) Pelabuhan Indonesia/Pelindo.





# **ST 2023**

**SENSUS PERTANIAN**

**BerAKHLAK**

Berakhlak: Berkeadilan, Berkeadilan, Berkeadilan  
Berkeadilan, Berkeadilan, Berkeadilan

**# bangga  
melayani  
bangsa**

# **D A T A**

## **MENCERDASKAN BANGSA**

<http://bali.bps.go.id>



**BADAN PUSAT STATISTIK  
PROVINSI BALI**

Jl. Raya Puputan No.1 Renon Denpasar 80226  
Telp. (0361) 238159, Fax. (0361) 238162  
Email : [bps5100@bps.go.id](mailto:bps5100@bps.go.id)  
Homepage : <http://bali.bps.go.id>

ISSN 2654-6620



9 772654 662002