

Katalog: 1103020.7311

# BUKU SAKU 2021

INDIKATOR SOSIAL EKONOMI  
KABUPATEN BONE

<https://bonekab.bps.go.id>



**BADAN PUSAT STATISTIK  
KABUPATEN BONE**



# BUKU SAKU 2021

INDIKATOR SOSIAL EKONOMI  
KABUPATEN BONE



**BADAN PUSAT STATISTIK  
KABUPATEN BONE**



**BUKU SAKU  
INDIKATOR SOSIAL EKONOMI  
KABUPATEN BONE 2021**

Katalog BPS : 1103020.7311  
No. Publikasi : 73110.2241  
Ukuran Buku : 18,2 cm x 25,7 cm  
Jumlah Halaman : x + 38 halaman

**Naskah :**

Badan Pusat Statistik Kabupaten Bone

**Gambar Kulit :**

Badan Pusat Statistik Kabupaten Bone

**Diterbitkan Oleh :**

©BPS Kabupaten Bone

Dilarang mengumumkan, mendistribusikan, mengomunikasikan, dan/atau  
menggandakan sebagian atau seluruh isi buku ini untuk tujuan komersial tanpa izin  
tertulis dari Badan Pusat Statistik Kabupaten Bone

## TIM PENYUSUN

**Penanggung Jawab:**

Ir. Yunus

**Penyunting:**

Andi Asia Hasan Basri, S.E., M.Si.

**Penulis:**

Verinna Putri Nur Cahya, S.Tr.Stat.

**Desain:**

Verinna Putri Nur Cahya, S.Tr.Stat.

Canva.com

Freepik.com

<https://bonekab.bps.go.id>

## KATA PENGANTAR

Buku Saku Indikator Sosial Ekonomi Kabupaten Bone 2021 merupakan publikasi BPS Kabupaten Bone yang menyajikan tingkat perkembangan indikator sosial ekonomi dengan seri waktu lima tahunan, yaitu tahun 2017 – 2021. Data bersumber dari hasil pengolahan survei yang dilakukan oleh BPS dan data dari instansi lain.

Publikasi ini menyajikan rangkuman dari berbagai aspek yang diperlukan dalam pengambilan kebijakan. Adapun indikator yang disajikan dalam publikasi ini adalah kependudukan, Indeks Pembangunan Manusia, ketenagakerjaan, kemiskinan, Produk Domestik Regional Bruto, inflasi, Indeks Kemahalan Konstruksi, dan pertanian.

Kami memberikan penghargaan yang sebesar-besarnya kepada semua pihak yang berpartisipasi dalam penyusunan publikasi ini. Akhirnya, kami mengharapkan kritik dan saran demi perbaikan publikasi serupa di masa mendatang.

Watampone, Desember 2022

Kepala Badan Pusat Statistik

Kabupaten Bone



Ir. H. Yunus

NIP. 19650317 199301 1 001





# DAFTAR ISI

Kata Pengantar .....	v
Daftar Isi .....	vii
Daftar Tabel .....	viii
Daftar Gambar .....	ix
BAB 1. Indikator Kependudukan .....	1
BAB 2. Indeks Pembangunan Manusia .....	9
BAB 3. Indikator Ketenagakerjaan .....	15
BAB 4. Indikator Kemiskinan .....	21
BAB 5. Produk Domestik Regional Bruto .....	27
BAB 6. Inflasi, Indeks Kemahalan Konstruksi, dan Pertanian .....	33

<https://bonekab.bps.go.id>

## DAFTAR TABEL

<b>Tabel 1.1</b>	Jumlah Penduduk Kabupaten Bone Menurut Jenis Kelamin dan Rasio Jenis Kelamin, 2017-2021 .....	3
<b>Tabel 1.2</b>	Kepadatan Penduduk, Laju Pertumbuhan Penduduk, dan Rasio Ketergantungan Kabupaten Bone, 2017-2021 .....	4
<b>Tabel 1.3</b>	Jumlah Penduduk Menurut Kecamatan Kabupaten Bone, 2017-2021 .....	5
<b>Tabel 1.4</b>	Jumlah Penduduk Laki-Laki Menurut Kecamatan Kabupaten Bone, 2017-2021 .....	6
<b>Tabel 1.5</b>	Jumlah Penduduk Perempuan Menurut Kecamatan Kabupaten Bone, 2017-2021 .....	7
<b>Tabel 2.1</b>	Perkembangan Indikator Penyusun Indeks Pembangunan Manusia (IPM) Kabupaten Bone, 2017-2021 .....	12
<b>Tabel 3.1</b>	Indikator Ketenagakerjaan Kabupaten Bone, 2017-2021 .....	17
<b>Tabel 3.2</b>	Jumlah Angkatan Kerja Menurut Bekerja dan Pengangguran Terbuka Kabupaten Bone, 2017-2021 .....	18
<b>Tabel 4.1</b>	Indikator Kemiskinan Kabupaten Bone .....	23
<b>Tabel 5.1</b>	Produk Domestik Regional Bruto (PDRB) Kabupaten Bone, 2017-2021 .....	30
<b>Tabel 6.1</b>	Inflasi dan Indeks Kemahalan Konstruksi (IKK) Kabupaten Bone, 2017-2021 .....	35
<b>Tabel 6.2</b>	Luas Panen Padi, Produksi Padi, dan Produktivitas Padi Kabupaten Bone, 2017-2021 .....	36

## DAFTAR TABEL

<b>Gambar 2.1</b>	Indeks Pembangunan Manusia (IPM) Kabupaten Bone, 2017-2021 .....	11
<b>Gambar 2.2</b>	Pertumbuhan Indeks Pembangunan Manusia (IPM) Kabupaten Bone, 2017-2021 .....	11
<b>Gambar 4.1</b>	Gini Ratio Kabupaten Bone, 2017-2021 .....	24
<b>Gambar 5.1</b>	Persentase Pertumbuhan Ekonomi Kabupaten Bone, 2017-2021 .....	29

<https://bonekab.bps.go.id>





<https://bonekab.bps.go.id>

1

# INDIKATOR KEPENDUDUKAN



**Tabel 1.1 Jumlah Penduduk Kabupaten Bone Menurut Jenis Kelamin dan Rasio Jenis Kelamin, 2017-2021**

Tahun	Jumlah Penduduk			Rasio Jenis Kelamin
	Total	Laki-laki	Perempuan	
(1)	(2)	(3)	(4)	(5)
2017	751 026	358 889	392 137	92
2018	754 894	360 971	393 923	92
2019	758 589	363 030	395 559	92
2020	801 775	391 682	410 093	96
2021	806 750	394 159	412 591	96

Sumber: Badan Pusat Statistik Kabupaten Bone, 2022

**Tabel 1.2** Kepadatan Penduduk, Laju Pertumbuhan Penduduk, dan Rasio Ketergantungan Kabupaten Bone, 2017-2021

Tahun	Kepadatan Penduduk (jiwa/km <sup>2</sup> )	Laju Pertumbuhan Penduduk (%)	Rasio Ketergantungan
(1)	(2)	(3)	(4)
2017	165	0,54	53,67
2018	166	0,52	53,36
2019	166	0,49	53,14
2020	176	1,08	45,98
2021	177	0,62	46,9

Sumber: Badan Pusat Statistik Kabupaten Bone, 2022



**Tabel 1.3 Jumlah Penduduk Menurut Kecamatan Kabupaten Bone, 2017-2021**

Kecamatan	2017	2018	2019	2020	2021
(1)	(2)	(3)	(4)	(5)	(6)
Bontocani	15.769	15.817	15.862	17.741	17.909
Kahu	38.947	39.124	39.292	40.663	40.805
Kajuara	36.688	36.929	37.160	36.897	36.957
Salomekko	15.617	15.691	15.762	16.638	16.732
Tonra	13.765	13.874	13.978	15.064	15.230
Patimpeng	16.702	16.822	16.937	18.117	18.289
Libureng	30.010	30.107	30.200	31.943	32.077
Mare	26.956	27.168	27.371	28.817	29.067
Sibulue	34.418	34.621	34.814	35.418	35.533
Cina	26.587	26.719	26.844	28.438	28.614
Barebbo	27.743	27.898	28.045	29.806	30.021
Ponre	13.966	14.055	14.140	15.101	15.229
Lapparija	23.911	23.993	24.071	26.970	27.242
Lamuru	25.059	25.145	25.226	26.252	26.328
Tellu Limpoe	14.143	14.185	14.225	16.064	16.230
Bengo	25.512	25.542	25.570	27.009	27.061
Ulaweng	24.762	24.791	24.818	26.937	27.060
Palakka	22.713	22.783	22.850	25.548	25.792
Awangpone	29.495	29.599	29.698	33.773	34.165
Tellu Siattinge	40.135	40.180	40.222	45.711	46.122
Amali	20.755	20.778	20.801	21.257	21.229
Ajangale	27.474	27.504	27.533	28.547	28.549
Dua Boccoe	30.242	30.275	30.306	33.154	33.329
Cenrana	24.263	24.366	24.463	26.574	26.784
Tanete Riattang Barat	49.143	49.821	50.474	50.699	51.218
Tanete Riattang	52.677	53.161	53.624	52.335	52.476
Tanete Riattang Timur	43.574	43.946	44.303	46.302	46.702
<b>Kabupaten Bone</b>	<b>751.026</b>	<b>754.894</b>	<b>758.589</b>	<b>801.775</b>	<b>806.750</b>

Sumber: Badan Pusat Statistik Kabupaten Bone, 2022

\* Tahun 2017-2019 menggunakan angka proyeksi Sensus Penduduk 2010, tahun 2020 menggunakan hasil Sensus Penduduk 2020, tahun 2021 menggunakan angka proyeksi Sensus Penduduk 2020

**Tabel 1.4 Jumlah Penduduk Laki-Laki Menurut Kecamatan Kabupaten Bone, 2017-2021**

Kecamatan	2017	2018	2019	2020	2021
(1)	(2)	(3)	(4)	(5)	(6)
Bontocani	7.858	7.884	7.909	8.908	8.978
Kahu	18.728	18.825	18.920	19.868	19.928
Kajuara	17.912	18.044	18.175	18.173	18.183
Salomekko	7.687	7.737	7.786	8.254	8.298
Tonra	6.672	6.733	6.793	7.390	7.467
Patimpeng	8.106	8.174	8.241	8.862	8.938
Libureng	15.108	15.177	15.245	15.781	15.797
Mare	13.110	13.221	13.330	14.200	14.310
Sibulue	16.248	16.369	16.488	17.158	17.234
Cina	12.744	12.815	12.885	13.912	13.997
Barebbo	12.944	13.017	13.089	14.406	14.523
Ponre	6.826	6.874	6.921	7.471	7.527
Lapparija	11.420	11.460	11.500	13.344	13.492
Lamuru	11.669	11.705	11.740	12.891	12.958
Tellu Limpoe	7.086	7.117	7.147	8.210	8.300
Bengo	12.295	12.310	12.325	13.215	13.228
Ulaweng	11.563	11.577	11.591	13.142	13.227
Palakka	10.543	10.576	10.609	12.315	12.447
Awangpone	13.707	13.772	13.836	16.162	16.372
Tellu Siattinge	18.682	18.707	18.731	22.089	22.318
Amali	9.458	9.471	9.484	10.067	10.069
Ajangale	12.767	12.787	12.807	13.705	13.721
Dua Boccoe	13.963	13.981	13.999	15.929	16.039
Cenrana	11.536	11.589	11.641	13.009	13.119
Tanete Riattang Barat	23.643	23.986	24.329	24.857	25.101
Tanete Riattang	24.776	25.009	25.241	25.370	25.451
Tanete Riattang Timur	21.838	22.054	22.268	22.994	23.137
<b>Kabupaten Bone</b>	<b>358.889</b>	<b>360.971</b>	<b>363.030</b>	<b>391.682</b>	<b>394.159</b>

Sumber: Badan Pusat Statistik Kabupaten Bone, 2022

\* Tahun 2017-2019 menggunakan angka proyeksi Sensus Penduduk 2010, tahun 2020 menggunakan hasil Sensus Penduduk 2020, tahun 2021 menggunakan angka proyeksi Sensus Penduduk 2020

**Tabel 1.5 Jumlah Penduduk Perempuan Menurut Kecamatan Kabupaten Bone, 2017-2021**

Kecamatan	2017	2018	2019	2020	2021
(1)	(2)	(3)	(4)	(5)	(6)
Bontocani	7.911	7.933	7.953	8.833	8.931
Kahu	20.219	20.299	20.372	20.795	20.877
Kajuara	18.776	18.885	18.985	18.724	18.774
Salomekko	7.930	7.954	7.976	8.384	8.434
Tonra	7.093	7.141	7.185	7.674	7.763
Patimpeng	8.596	8.648	8.696	9.255	9.351
Libureng	14.902	14.930	14.955	16.162	16.280
Mare	13.846	13.947	14.041	14.617	14.757
Sibulue	18.170	18.252	18.326	18.260	18.299
Cina	13.843	13.904	13.959	14.526	14.617
Barebbo	14.799	14.881	14.956	15.400	15.498
Ponre	7.140	7.181	7.219	7.630	7.702
Lapparija	12.491	12.533	12.571	13.626	13.750
Lamuru	13.390	13.440	13.486	13.361	13.370
Tellu Limpoe	7.057	7.068	7.078	7.854	7.930
Bengo	13.217	13.232	13.245	13.794	13.833
Ulaweng	13.199	13.214	13.227	13.795	13.833
Palakka	12.170	12.207	12.241	13.233	13.345
Awangpone	15.788	15.827	15.862	17.611	17.793
Tellu Siattinge	21.453	21.473	21.491	23.622	23.804
Amali	11.297	11.307	11.317	11.190	11.160
Ajangale	14.707	14.717	14.726	14.842	14.828
Dua Boccoe	16.279	16.294	16.307	17.225	17.290
Cenrana	12.727	12.777	12.822	13.565	13.665
Tanete Riattang Barat	25.500	25.835	26.145	25.842	26.117
Tanete Riattang	27.901	28.152	28.383	26.965	27.025
Tanete Riattang Timur	21.736	21.892	22.035	23.308	23.565
<b>Kabupaten Bone</b>	<b>392.137</b>	<b>393.923</b>	<b>395.559</b>	<b>410.093</b>	<b>412.591</b>

Sumber: Badan Pusat Statistik Kabupaten Bone, 2022

\* Tahun 2017-2019 menggunakan angka proyeksi Sensus Penduduk 2010, tahun 2020 menggunakan hasil Sensus Penduduk 2020, tahun 2021 menggunakan angka proyeksi Sensus Penduduk 2020

## Penjelasan Teknis Indikator Kependudukan

- 1. Penduduk** adalah semua orang yang berdomisili di wilayah geografis Kabupaten Bone selama 6 bulan atau lebih dan atau mereka yang berdomisili kurang dari 6 bulan tetapi bertujuan menetap. Data jumlah penduduk didapatkan dari proyeksi penduduk berdasarkan tahun 2010. Untuk tahun 2020, data yang digunakan adalah hasil Sensus Penduduk 2020 dengan konsep penduduk adalah semua orang (WNI dan WNA) yang tinggal di wilayah Negara Kesatuan Republik Indonesia selama satu tahun atau lebih dan atau mereka yang berdomisili kurang dari satu tahun tetapi bertujuan untuk menetap lebih dari satu tahun.
- 2. Rasio Jenis Kelamin** adalah perbandingan antara jumlah penduduk laki-laki dan jumlah penduduk wanita pada suatu daerah dan pada waktu tertentu, yang biasanya dinyatakan dalam banyaknya penduduk laki-laki per 100 wanita.
- 3. Laju Pertumbuhan Penduduk** adalah angka yang menunjukkan tingkat penambahan penduduk per tahun dalam jangka waktu tertentu.
- 4. Kepadatan Penduduk** adalah rata-rata jumlah penduduk tiap 1 km<sup>2</sup>. Semakin besar angka kepadatan penduduk menunjukkan bahwa semakin padat penduduk yang mendiami wilayah Kabupaten Bone (luas Kabupaten Bone adalah 4.599 km<sup>2</sup>)
- 5. Rasio Ketergantungan** adalah perbandingan antara jumlah penduduk tidak produktif (umur 0-14 tahun dan 65 tahun ke atas) dibandingkan dengan jumlah penduduk produktif (umur 14-64 tahun). Semakin tinggi rasio ketergantungan menunjukkan semakin tinggi beban yang harus ditanggung penduduk yang produktif untuk membiayai hidup penduduk yang tidak produktif.



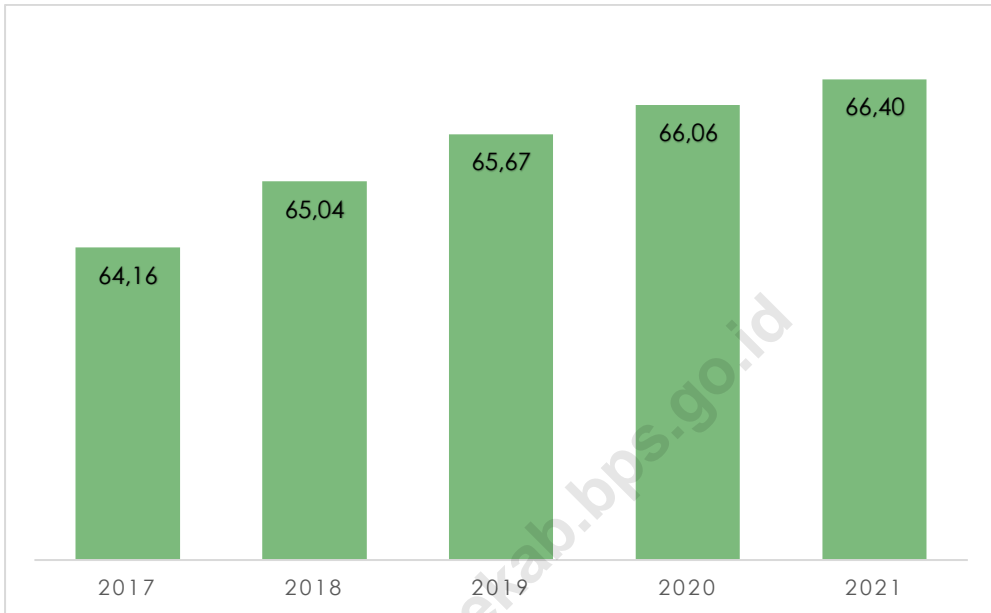
<https://bonekab.bps.go.id>

2

**INDEKS  
PEMBANGUNAN  
MANUSIA**

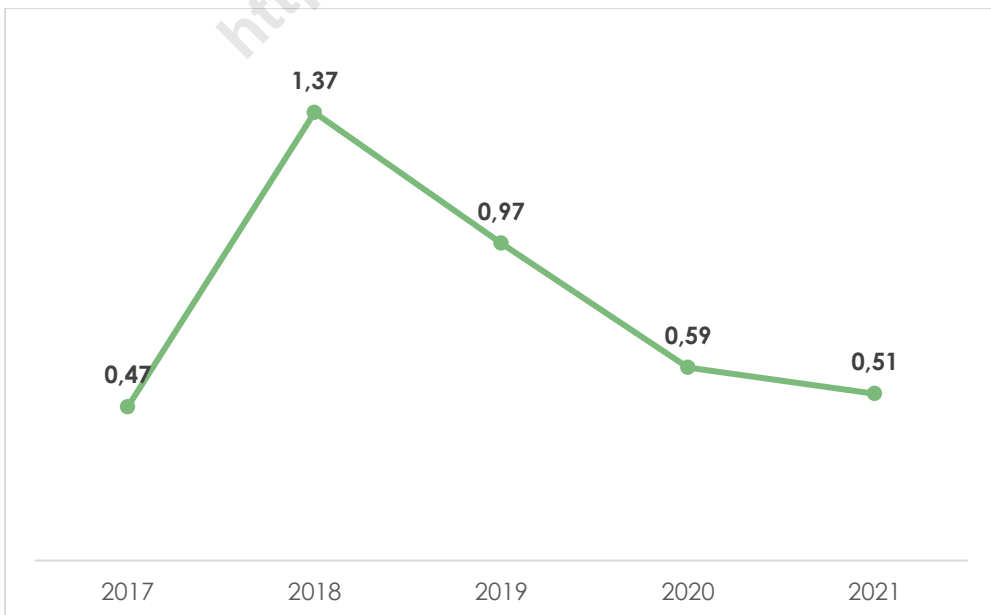


**Gambar 2.1** Indeks Pembangunan Manusia (IPM) Kabupaten Bone, 2017-2021



Sumber: Badan Pusat Statistik Kabupaten Bone, 2022

**Gambar 2.2** Pertumbuhan Indeks Pembangunan Manusia (IPM) Kabupaten Bone, 2017-2021



Sumber: Badan Pusat Statistik Kabupaten Bone, 2022

**Tabel 2.1 Perkembangan Indikator Penyusun Indeks Pembangunan Manusia (IPM) Kabupaten Bone, 2017-2021**

Tahun	Angka Harapan Hidup/AHH (tahun)	Harapan Lama Sekolah/HLS (tahun)	Rata-rata Lama Sekolah/RLS (tahun)	Pengeluaran per Kapita (ribu rupiah)
(1)	(2)	(3)	(4)	(5)
2017	66,22	12,43	6,77	8470
2018	66,50	12,67	6,97	8686
2019	66,88	12,80	6,98	8954
2020	67,07	12,88	7,15	8963
2021	67,21	12,98	7,23	9030

Sumber: Badan Pusat Statistik Kabupaten Bone, 2022



## Penjelasan Teknis Indeks Pembangunan Manusia

- 1. Indeks Pembangunan Manusia (IPM)** menjelaskan bagaimana penduduk dapat mengakses hasil pembangunan dalam memperoleh pendapatan, kesehatan, pendidikan, dan sebagainya. Manfaat IPM adalah:
  - Mengukur keberhasilan dalam upaya membangun kualitas hidup manusia
  - Menentukan peringkat atau level pembangunan suatu wilayah/negara
  - Sebagai ukuran kinerja pemerintah, IPM juga digunakan sebagai salah satu alokator penentuan Dana Alokasi Umum (DAU)

IPM merupakan ukuran indeks yang dimulai dari 1 hingga 100, semakin mendekati angka 100 maka semakin tinggi pula level pembangunan kabupaten tersebut. IPM dikelompokkan sebagai berikut:

- $IPM < 60$  : IPM rendah
  - $60 \leq IPM < 70$  : IPM sedang
  - $70 \leq IPM < 80$  : IPM tinggi
  - $IPM \geq 80$  : IPM sangat tinggi
- 2. Angka Harapan Hidup (AHH)** pada waktu lahir merupakan rata-rata perkiraan banyak tahun yang dapat ditempuh oleh seseorang selama hidup. AHH mencerminkan derajat kesehatan suatu masyarakat.
  - 3. Angka Harapan Lama Sekolah (HLS)** didefinisikan lamanya sekolah (dalam tahun) yang diharapkan akan dirasakan oleh anak pada umur tertentu di masa mendatang, diasumsikan bahwa peluang anak tersebut akan tetap bersekolah pada umur-umur berikutnya sama dengan peluang penduduk yang bersekolah per jumlah penduduk untuk umur yang sama saat ini. Angka Harapan Lama Sekolah dihitung untuk penduduk berusia 7 tahun ke atas. Angka ini dapat digunakan untuk mengetahui kondisi pembangunan sistem pendidikan di berbagai jenjang yang ditunjukkan dalam bentuk lamanya pendidikan (dalam tahun) yang diharapkan dapat dicapai setiap anak.
  - 4. Rata-Rata Lama Sekolah (RLS)** didefinisikan sebagai jumlah tahun yang digunakan oleh penduduk dalam menjalani pendidikan formal. Diasumsikan bahwa dalam kondisi normal rata-rata lama sekolah suatu wilayah tidak akan turun. Cakupan penduduk yang dihitung dalam penghitungan rata-rata lama sekolah adalah penduduk berusia 25 tahun ke atas.
  - 5. Pengeluaran per Kapita Disesuaikan** ditentukan dari nilai pengeluaran per kapita dan paritas daya beli (Purchasing Power Parity-PPP).





<https://bonekab.bps.go.id>

3

**INDIKATOR  
KETENAGAKERJAAN**



**Tabel 3.1 Indikator Ketenagakerjaan Kabupaten Bone, 2017-2021**

Tahun	Tingkat Pengangguran Terbuka (TPT)			Tingkat Partisipasi Angkatan Kerja (TPAK)		
	Laki-laki	Perempuan	Total	Laki-laki	Perempuan	Total
(1)	(2)	(3)	(4)	(5)	(6)	(7)
2017	3,00	7,33	4,55	80,20	38,73	57,98
2018	2,02	3,51	2,56	79,07	39,99	58,28
2019	3,66	1,91	3,01	81,17	42,40	60,54
2020	3,37	2,98	3,20	71,85	50,64	60,57
2021	3,46	5,21	4,15	84,84	48,78	65,67

Sumber: Badan Pusat Statistik Kabupaten Bone, 2022

**Tabel 3.2 Jumlah Angkatan Kerja Menurut Bekerja dan Pengangguran Terbuka Kabupaten Bone, 2017-2021**

Tahun	Bekerja	Pengangguran Terbuka	Angkatan Kerja
(1)	(2)	(3)	(4)
2017	302 832	14 446	317 278
2018	325 667	8 564	334 231
2019	339 050	10 527	349 577
2020	340 746	11 260	352 006
2021	368 032	15 930	383 962

Sumber: Badan Pusat Statistik Kabupaten Bone, 2022

## Penjelasan Teknis Indikator Ketenagakerjaan

1. **Tingkat Pengangguran Terbuka (TPT)** adalah persentase jumlah pengangguran terhadap jumlah angkatan kerja. TPT yang tinggi menunjukkan bahwa terdapat banyak angkatan kerja yang tidak terserap pada pasar kerja.
2. **Tingkat Partisipasi Angkatan Kerja (TPAK)** adalah perbandingan antara jumlah angkatan kerja dengan jumlah penduduk 15 tahun ke atas. TPAK mengindikasikan besarnya persentase penduduk usia kerja yang aktif secara ekonomi di suatu wilayah. Semakin tinggi TPAK menunjukkan semakin tinggi pula pasokan tenaga kerja yang tersedia untuk memproduksi barang dan jasa.
3. **Jumlah Angkatan Kerja** adalah jumlah penduduk usia kerja (15 tahun dan lebih) yang bekerja atau punya pekerjaan tetapi sementara tidak bekerja dan pengangguran. Angka ini bermanfaat untuk mengetahui jumlah penduduk yang berpotensi untuk bekerja.







<https://bonekab.bps.go.id>

4

**INDIKATOR  
KEMISKINAN**

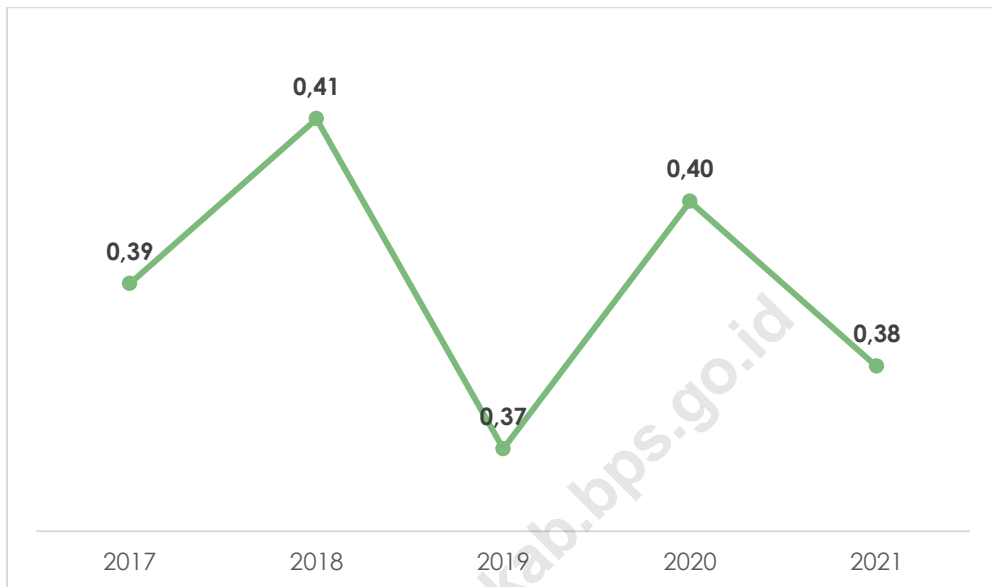


**Tabel 4.1 Indikator Kemiskinan Kabupaten Bone, 2017-2021**

<b>Tahun</b>	<b>Jumlah Penduduk Miskin (ribu jiwa)</b>	<b>Persentase Penduduk Miskin (P0)</b>	<b>Indeks Kedalaman Kemiskinan (P1)</b>	<b>Indeks Keparahan Kemiskinan (P2)</b>	<b>Garis Kemiskinan</b>
(1)	(2)	(3)	(4)	(5)	(6)
2017	77,13	10,28	1,56	0,39	272 555
2018	79,57	10,55	1,44	0,30	309 076
2019	76,25	10,06	1,35	0,29	325 422
2020	81,33	10,68	1,59	0,36	345 009
2021	79,64	10,52	1,67	0,42	360 177

Sumber: Badan Pusat Statistik Kabupaten Bone, 2022

**Gambar 4.1 Gini Ratio Kabupaten Bone, 2017-2021**



Sumber: Badan Pusat Statistik Kabupaten Bone, 2022

## Penjelasan Teknis Indikator Kemiskinan

1. **Jumlah Penduduk Miskin** adalah jumlah penduduk miskin, yaitu penduduk yang memiliki rata-rata pengeluaran per kapita per bulan di bawah garis kemiskinan.
2. **Persentase Penduduk Miskin (P0)** adalah persentase penduduk miskin dibandingkan dengan jumlah penduduk di Kabupaten Bone.
3. **Indeks Kedalaman Kemiskinan (P1)** adalah ukuran rata-rata kesenjangan pengeluaran masing-masing penduduk miskin terhadap garis kemiskinan. Semakin tinggi nilai indeks, semakin jauh rata-rata pengeluaran penduduk miskin dari garis kemiskinan.
4. **Indeks Keparahan Kemiskinan (P2)** memberikan gambaran mengenai penyebaran pengeluaran di antara penduduk miskin. Semakin tinggi nilai indeks, semakin tinggi ketimpangan pengeluaran di antara penduduk miskin.
5. **Garis Kemiskinan** adalah nilai pengeluaran kebutuhan minimum makanan yang disetarakan dengan 2100 kkal per kapita per hari ditambah kebutuhan minimum untuk perumahan sandang pendidikan dan kesehatan.
6. **Gini Ratio** digunakan untuk mengukur ketimpangan pendapatans ecara menyeluruh. Gini ratio berkisar antara 0 sampai 1. Apabila bernilai 0 berarti pemerataan sempurna, sedangkan apabila bernilai 1 berarti ketimpangan sempurna.





<https://bonekab.bps.go.id>

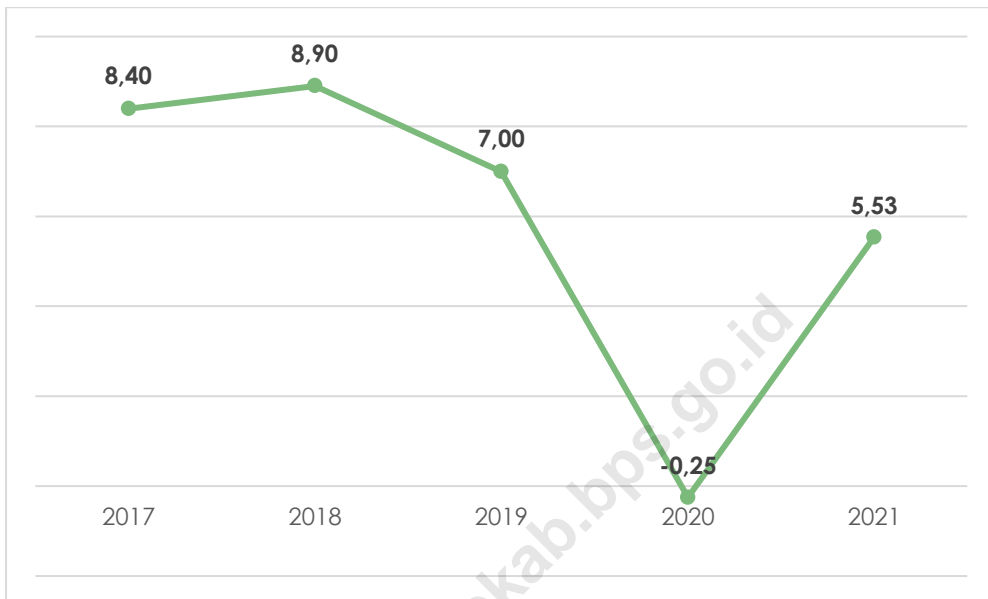
5

**PRODUK DOMESTIK  
REGIONAL BRUTO**





**Gambar 5.1** Persentase Pertumbuhan Ekonomi Kabupaten Bone, 2017-2021



Sumber: Badan Pusat Statistik Kabupaten Bone, 2022

**Tabel 5.1 Produk Domestik Regional Bruto (PDRB) Kabupaten Bone, 2017-2021**

Tahun	PDRB Harga Berlaku (miliar rupiah)	PDRB Harga Konstan (miliar rupiah)	PDRB per Kapita Atas Dasar Harga Berlaku (juta rupiah)	PDRB per Kapita Atas Dasar Harga Konstan (juta rupiah)
(1)	(2)	(3)	(4)	(5)
2017	29 319,72	18 970,53	39,04	25,26
2018	33 120,53	20 660,07	43,87	27,37
2019	36 034,84	22 108,04	47,81	29,33
2020	36 560,64	22 053,74	45,68	27,56
2021	39 369,69	23 273,87	48,80	28,85

Sumber: Badan Pusat Statistik Kabupaten Bone, 2022

## Penjelasan Teknis Produk Domestik Regional Bruto (PDRB)

**Produk Domestik Regional Bruto (PDRB)** adalah salah satu indikator ekonomi makro yang dapat menunjukkan kinerja perekonomian daerah pada periode waktu tertentu.

1. **Pertumbuhan Ekonomi** merupakan pertumbuhan ekonomi dari tahun  $t-1$  ke tahun  $t$ . Memperlihatkan tingkat keberhasilan pembangunan suatu daerah dalam periode waktu tertentu. Pertumbuhan yang positif menunjukkan adanya kenaikan produksi barang dan jasa.
2. **PDRB Atas Dasar Harga Berlaku** menunjukkan kemampuan sumber daya ekonomi yang dihasilkan oleh suatu daerah. Nilai PDRB yang besar menunjukkan kemampuan sumber daya ekonomi yang besar.
3. **PDRB Atas Dasar Harga Konstan** menunjukkan laju pertumbuhan ekonomi secara keseluruhan atau setiap lapangan usaha dari tahun ke tahun.
4. **PDRB Per Kapita Atas Dasar Harga Berlaku** menunjukkan nilai PDRB per kepala atau per satu orang penduduk.
5. **PDRB Per Kapita Atas Dasar Harga Konstan** berguna untuk mengetahui pertumbuhan nyata ekonomi per kapita penduduk.





<https://bonekab.bps.go.id>

6

**INFLASI, INDEKS  
KEMAHALAN  
KONSTRUKSI, DAN  
PERTANIAN**



**Tabel 6.1 Inflasi dan Indeks Kemahalan Konstruksi (IKK) Kabupaten Bone, 2017-2021**

Tahun	Inflasi	Indeks Kemahalan Konstruksi (IKK)
(1)	(2)	(3)
2017	5,54	98,00
2018	4,69	100,09
2019	1,64	97,60
2020	1,89	94,23
2021	2,26	95,20

Sumber: Badan Pusat Statistik Kabupaten Bone, 2022

**Tabel 6.2 Luas Panen Padi, Produksi Padi, dan Produktivitas Padi Kabupaten Bone, 2017-2021**

Tahun	Luas Panen Padi (ha)	Produksi Padi (ton)	Produktivitas Padi (ton/ha)
(1)	(2)	(3)	(4)
2017	208710	1207187	5,78
2018	240695	1393147	5,79
2019	169464	898651	5,30
2020	164096	771447	4,70
2021	165260	808284	4,89

Sumber: Badan Pusat Statistik Kabupaten Bone, 2022



## **Penjelasan Teknis Inflasi, Indeks Kemahalan Konstruksi (IKK), dan Pertanian**

1. **Inflasi** adalah persentase tingkat kenaikan harga sejumlah barang dan jasa yang secara umum dikonsumsi rumah tangga.
2. **Indeks Kemahalan Konstruksi (IKK)** adalah perbandingan tingkat harga konstruksi setiap kabupaten/kota terhadap kota acuan.
3. **Luas Panen Padi** adalah luas panen padi di Kabupaten Bone dalam satuan hektar.
4. **Produksi Padi** adalah produksi padi di Kabupaten Bone dalam satuan ton.
5. **Produktivitas Padi** menunjukkan hasil panen padi per hektar.

<https://bonekab.bps.go.id>



**ST 2023**  
SENSUS PERTANIAN

# DATA

## MENCERDASKAN BANGSA



**BADAN PUSAT STATISTIK KABUPATEN BONE**

Jl. Dr. Wahidin Sudiro Husodo No. 4, Macanang,  
Tanete Riattang Barat, Bone, Sulawesi Selatan  
e-mail: [bps7311@bps.go.id](mailto:bps7311@bps.go.id) Website: [bonekab.bps.go.id](http://bonekab.bps.go.id)