

STATISTIK PEMOTONGAN TERNAK DAERAH ISTIMEWA YOGYAKARTA

Slaughtering Statistic of Daerah Istimewa Yogyakarta

2020



STATISTIK PEMOTONGAN TERNAK DAERAH ISTIMEWA YOGYAKARTA

Slaughtering Statistic of Daerah Istimewa Yogyakarta

2020



Statistik Pemotongan Ternak Daerah Istimewa Yogyakarta 2020

Slaughtering Statistics of Daerah Istimewa Yogyakarta 2020

ISSN : 2621-8887

No. Publikasi/*Publication Number*: 34000.2124

Katalog/*Catalog*: 5302002.34

Ukuran Buku/*Book Size*: 18,2 x 25,7 cm

Jumlah Halaman/*Number of Pages*: xvi + 86 halaman/*pages*

Naskah/*Manuscript*:

BPS Provinsi DI Yogyakarta/*BPS-Statistics DI Yogyakarta Province*

Penyunting/*Editor*:

BPS Provinsi DI Yogyakarta/*BPS-Statistics DI Yogyakarta Province*

Desain Kover oleh/*Cover Designed by*:

BPS Provinsi DI Yogyakarta/*BPS-Statistics DI Yogyakarta Province*

Penerbit/*Published by*:

© BPS Provinsi DI Yogyakarta/*BPS-Statistics DI Yogyakarta Province*

Pencetak/*Printed by*:

-

Sumber Ilustrasi/*Graphics by*: -

Pexel.com, Freepik.com

Dilarang mengumumkan, mendistribusikan, mengkomunikasikan, dan/atau menggandakan sebagian atau seluruh isi buku ini untuk tujuan komersial tanpa izin tertulis dari Badan Pusat Statistik

Prohibited to announce, distribute, communicate, and/or copy part of all this book for commercial purpose without permission from BPS-Statistics Indonesia

**STATISTIK PEMOTONGAN TERNAK
DAERAH ISTIMEWA YOGYAKARTA 2020**

*Slaughtering Statistic of Daerah Istimewa Yogyakarta
2020*

TIM PENYUSUN/ Editor Team :

Penanggung Jawab/Head : Sugeng Arianto, M.Si

**Penyunting/ Editor : Rahmawati, SE, MA
Lastiyono, S.Si, M.M**

Naskah/Manuscript : Ciptaning Yodya Dian Pratiwi, S.ST

Gambar Kulit/Cover Design: Mohammad Heru Widodo S.Mn, M.M.

Perwajahan/ Layout : Ciptaning Yodya Dian Pratiwi, S.ST

<https://yogyakarta.go.id>

KATA PENGANTAR

Publikasi Statistik Pemotongan Ternak Daerah Istimewa Yogyakarta 2020 merupakan publikasi tahunan yang memuat hasil pengumpulan data Rumah Potong Hewan (RPH) baik milik pemerintah maupun swasta. Publikasi ini mencakup data yang terkait dengan kegiatan pemotongan dan produksi ternak baik ternak besar maupun ternak kecil.

Publikasi ini terwujud berkat kerjasama dan dukungan petugas RPH/TPH, Dinas terkait dan petugas Badan Pusat Statistik Daerah Istimewa Yogyakarta serta bantuan dari berbagai pihak mulai dari kegiatan pengumpulan data, pengolahan data dan penyajian data. Kepada semua pihak yang telah memberikan kontribusi hingga publikasi ini terwujud disampaikan penghargaan dan terima kasih.

Saran dan kritik untuk perbaikan publikasi di masa mendatang sangat diharapkan. Semoga publikasi ini bermanfaat.

Yogyakarta, Oktober 2021

Kepala Badan Pusat Statistik
Provinsi D.I. Yogyakarta,



Sugeng Arianto, M.Si

PREFACE

Slaughtering Statistic of Daerah Istimewa Yogyakarta 2020 is an annual publication containing the results of the data collection from Slaughterhouse (RPH) and slaughtering place (TPH). This publication contains activity and production slaughterhouse/slaughtering place.

This publication is possible thanks to the cooperation and support, both from RPH or TPH officers, related Department officers and Statistic of D.I Yogyakarta officers, as well as assistance from various parties, ranging from data collection to processing and presentation.

Therefore, to all those who have contributed, we convey our appreciation and gratitude.

Comment and suggestions from users of data for subsequent publication are always welcome. We expect this publication to be useful to the data consumer.

Yogyakarta, Oktober 2021

Chief Statistician of
D.I Yogyakarta Province,



Sugeng Arianto, M.Si

DAFTAR ISI / *List Of Content*

KATA PENGANTAR/ <i>Preface</i>	v
DAFTAR ISI / <i>List Of Content</i>	vii
DAFTAR TABEL/ <i>List of Tables</i>	viii
DAFTAR GAMBAR/ <i>List of Figures</i>	xv
PENJELASAN/ <i>Explanatory</i>	1
I. UMUM/ <i>General</i>	1
II. METODOLOGI/ <i>Methodology</i>	2
III. KONSEP DAN DEFINISI/ <i>Concept And Definition</i>	4
URAIAN SINGKAT/ <i>Descriptions</i>	9
TABEL/ <i>Tables</i>	15

DAFTAR TABEL/ *List of Tables*

Tabel 1	Jumlah Ternak yang Dipotong di RPH/TPH Menurut Jenis Ternak (ekor)/ <i>Number of Livestock Slaughtered in Slaughterhouse by Kind of Livestock (head) 2019-2020</i>	10
Tabel 1. 1	Pemotongan Sapi di RPH/TPH Menurut Kabupaten dan Triwulan (Ekor)/ <i>Cattle Slaughtered in Slaughterhouse by Regency and Quarter (Heads) 2020</i>	17
Tabel 1. 2	Pemotongan Kerbau di RPH/TPH Menurut Kabupaten dan Triwulan (Ekor)/ <i>Buffalo Slaughtered in Slaughterhouse by Regency and Quarter (Heads) 2020</i>	18
Tabel 1. 3	Pemotongan Kuda di RPH/TPH Menurut Kabupaten dan Triwulan (Ekor)/ <i>Horse Slaughtered in Slaughterhouse by Regency and Quarter (Heads) 2020</i>	19
Tabel 1. 4	Pemotongan Kambing di RPH/TPH Menurut Kabupaten dan Triwulan (Ekor)/ <i>Goat Slaughtered in Slaughterhouse by Regency and Quarter (Heads) 2020</i>	20
Tabel 1. 5	Pemotongan Domba di RPH/TPH Menurut Kabupaten dan Triwulan (Ekor)/ <i>Sheep Slaughtered in Slaughterhouse by Regency and Quarter (Heads) 2020</i>	21
Tabel 1. 6	Pemotongan Babi di RPH/TPH Menurut Kabupaten dan Triwulan (Ekor)/ <i>Pig Slaughtered in Slaughterhouse by Regency and Quarter (Heads) 2020</i>	22
Tabel 2. 1	Pemotongan Sapi Menurut Kabupaten, Jenis Kelamin dan Triwulan (Ekor)/ <i>Cattle Slaughtered by Regency, Sex, and Quarter (Heads) 2020</i>	23
Tabel 2. 2	Pemotongan Kerbau Menurut Kabupaten, Jenis Kelamin dan Triwulan (Ekor)/ <i>Buffalo Slaughtered by Regency, Sex, and Quarter (Heads) 2020</i>	24

Tabel 2. 3 Pemotongan Kuda Menurut Kabupaten, Jenis Kelamin dan Triwulan (Ekor)/ Horse Slaughtered by Regency, Sex, and Quarter (Heads) 2020	25
Tabel 2. 4 Pemotongan Kambing Menurut Kabupaten, Jenis Kelamin dan Triwulan (Ekor)/ Goat Slaughtered by Regency, Sex, and Quarter (Heads) 2020	26
Tabel 2. 5 Pemotongan Domba Menurut Kabupaten, Jenis Kelamin dan Triwulan (Ekor)/ Sheep Slaughtered by Regency, Sex, and Quarter (Heads) 2020	27
Tabel 2. 6 Pemotongan Babi Menurut Kabupaten, Jenis Kelamin dan Triwulan (Ekor)/ Pig Slaughtered by Regency, Sex, and Quarter (Heads) 2020	28
Tabel 3. 1 Jumlah Sapi yang Dipotong di RPH/TPH Menurut Kabupaten dan Kepemilikan Ternak (Ekor)/ Number of Cattle Slaughtered in Slaughterhouse by Regency and Ownership (Heads) 2020	29
Tabel 3. 2 Jumlah Kerbau yang Dipotong di RPH/TPH Menurut Kabupaten dan Kepemilikan Ternak (Ekor)/ Number of Buffalo Slaughtered in Slaughterhouse by Regency and Ownership (Heads) 2020	30
Tabel 3. 3 Jumlah Kuda yang Dipotong di RPH/TPH Menurut Kabupaten dan Kepemilikan Ternak (Ekor)/ Number of Horse Slaughtered in Slaughterhouse by Regency and Ownership (Heads) 2020	31
Tabel 3. 4 Jumlah Kambing yang Dipotong di RPH/TPH Menurut Kabupaten dan Kepemilikan Ternak (Ekor)/ Number of Goat Slaughtered in Slaughterhouse by Regency and Ownership (Heads) 2020	32
Tabel 3. 5 Jumlah Domba yang Dipotong di RPH/TPH Menurut Kabupaten dan Kepemilikan Ternak (Ekor)/ Number of Sheep Slaughtered in Slaughterhouse by Regency and Ownership (Heads) 2020	33

Tabel 3. 6 Jumlah Babi yang Dipotong di RPH/TPH Menurut Kabupaten dan Kepemilikan Ternak (Ekor)/ Number of Pig Slaughtered in Slaughterhouse by Regency and Ownership (Heads) 2020	34
Tabel 4. 1 Pemotongan Sapi di Luar RPH/TPH Menurut Kabupaten dan Triwulan (Ekor)/ Number of Cattle Slaughtered Outside the Slaughterhouse by Regency and Quarter (Heads) 2020	35
Tabel 4. 2 Pemotongan Kerbau di Luar RPH/TPH Menurut Kabupaten dan Triwulan (Ekor)/ Number of Buffalo Slaughtered Outside the Slaughterhouse by Regency and Quarter (Heads) 2020	36
Tabel 4. 3 Pemotongan Kuda di Luar RPH/TPH Menurut Kabupaten dan Triwulan (Ekor)/ Number of Horse Slaughtered Outside the Slaughterhouse by Regency and Quarter (Heads) 2020	37
Tabel 4. 4 Pemotongan Kambing di Luar RPH/TPH Menurut Kabupaten dan Triwulan (Ekor)/ Number of Goat Slaughtered Outside the Slaughterhouse by Regency and Quarter (Heads) 2020	38
Tabel 4. 5 Pemotongan Domba di Luar RPH/TPH Menurut Kabupaten dan Triwulan (Ekor)/ Number of Sheep Slaughtered Outside the Slaughterhouse by Regency and Quarter (Heads) 2020	39
Tabel 4. 6 Pemotongan Babi di Luar RPH/TPH Menurut Kabupaten dan Triwulan (Ekor)/ Number of Pig Slaughtered Outside the Slaughterhouse by Regency and Quarter (Heads) 2020	40
Tabel 5. 1 Rata-Rata Berat Hidup Sapi yang Dipotong Menurut Kabupaten dan Triwulan (Kg)/ Average Live Cattle Weight Slaughtered by Regency and Quarter (Kg) 2020	41
Tabel 5. 2 Rata-Rata Berat Hidup Kerbau yang Dipotong Menurut Kabupaten dan Triwulan (Kg)/ Average Live Buffalo Weight Slaughtered by Regency and Quarter (Kg) 2020	42
Tabel 5. 3 Rata-Rata Berat Hidup Kuda yang Dipotong Menurut Kabupaten dan Triwulan (Kg)/ Average Live Horse Weight Slaughtered by Regency and Quarter (Kg) 2020	43

Tabel 5. 4 Rata-Rata Berat Hidup Kambing yang Dipotong Menurut Kabupaten dan Triwulan (Kg)/ Average Live Goat Weight Slaughtered by Regency and Quarter (Kg) 2020	44
Tabel 5. 5 Rata-Rata Berat Hidup Domba yang Dipotong Menurut Kabupaten dan Triwulan (Kg)/ Average Live Sheep Weight Slaughtered by Regency and Quarter (Kg) 2020	45
Tabel 5. 6 Rata-Rata Berat Hidup Babi yang Dipotong Menurut Kabupaten dan Triwulan (Kg)/ Average Live Pig Weight Slaughtered by Regency and Quarter (Kg) 2020	46
Tabel 6.1. 1 Produksi dari Pemotongan Sapi Menurut Kabupaten, Triwulan I/ Production of Cattle Slaughtered by Regency, 1st Quarter 2020	47
Tabel 6.1. 2 Produksi dari Pemotongan Sapi Menurut Kabupaten, Triwulan II/ Production of Cattle Slaughtered by Regency, 2nd Quarter 2020	48
Tabel 6.1. 3 Produksi dari Pemotongan Sapi Menurut Kabupaten, Triwulan III/ Production of Cattle Slaughtered by Regency, 3rd Quarter 2020	49
Tabel 6.1. 4 Produksi dari Pemotongan Sapi Menurut Kabupaten, Triwulan IV/ Production of Cattle Slaughtered by Regency, 4th Quarter 2020	50
Tabel 6.1. 5 Produksi dari Pemotongan Sapi Menurut Kabupaten/ Production of Cattle Slaughtered by Regency 2020	51
Tabel 6.2. 1 Produksi dari Pemotongan Kerbau Menurut Kabupaten, Triwulan I/ Production of Buffalo Slaughtered by Regency, 1st Quarter 2020	52
Tabel 6.2. 2 Produksi dari Pemotongan Kerbau Menurut Kabupaten, Triwulan II/ Production of Buffalo Slaughtered by Regency, 2nd Quarter 2020	53
Tabel 6.2. 3 Produksi dari Pemotongan Kerbau Menurut Kabupaten, Triwulan III/ Production of Buffalo Slaughtered by Regency, 3rd Quarter 2020	54

Tabel 6.2. 4 Produksi dari Pemotongan Kerbau Menurut Kabupaten, Triwulan IV/ Production of Buffalo Slaughtered by Regency, 4th Quarter 2020	55
Tabel 6.2. 5 Produksi dari Pemotongan Kerbau Menurut Kabupaten/ Production of Buffalo Slaughtered by Regency 2020	56
Tabel 6.3. 1 Produksi dari Pemotongan Kuda Menurut Kabupaten, Triwulan I/ Production of Horse Slaughtered by Regency, 1st Quarter 2020	57
Tabel 6.3. 2 Produksi dari Pemotongan Kuda Menurut Kabupaten, Triwulan II/ Production of Horse Slaughtered by Regency, 2nd Quarter 2020	58
Tabel 6.3. 3 Produksi dari Pemotongan Kuda Menurut Kabupaten, Triwulan III/ Production of Horse Slaughtered by Regency, 3rd Quarter 2020	59
Tabel 6.3. 4 Produksi dari Pemotongan Kuda Menurut Kabupaten, Triwulan IV/ Production of Horse Slaughtered by Regency, 4th Quarter 2020	60
Tabel 6.3. 5 Produksi dari Pemotongan Kuda Menurut Kabupaten/ Production of Horse Slaughtered by Regency 2020	61
Tabel 6.4. 1 Produksi dari Pemotongan Kambing Menurut Kabupaten, Triwulan I/ Production of Goat Slaughtered by Regency, 1st Quarter 2020	62
Tabel 6.4. 2 Produksi dari Pemotongan Kambing Menurut Kabupaten, Triwulan II/ Production of Goat Slaughtered by Regency, 2nd Quarter 2020	63
Tabel 6.4. 3 Produksi dari Pemotongan Kambing Menurut Kabupaten, Triwulan III/ Production of Goat Slaughtered by Regency, 3rd Quarter 2020	64
Tabel 6.4. 4 Produksi dari Pemotongan Kambing Menurut Kabupaten, Triwulan IV/ Production of Goat Slaughtered by Regency, 4th Quarter 2020	65

Tabel 6.4. 5 Produksi dari Pemotongan Kambing Menurut Kabupaten/ <i>Production of Goat Slaughtered by Regency 2020</i>	66
Tabel 6.5. 1 Produksi dari Pemotongan Domba Menurut Kabupaten, Triwulan I/ <i>Production of Sheep Slaughtered by Regency, 1st</i> <i>Quarter 2020</i>	67
Tabel 6.5. 2 Produksi dari Pemotongan Domba Menurut Kabupaten, Triwulan II/ <i>Production of Sheep Slaughtered by Regency, 2nd</i> <i>Quarter 2020</i>	68
Tabel 6.5. 3 Produksi dari Pemotongan Domba Menurut Kabupaten, Triwulan III/ <i>Production of Sheep Slaughtered by Regency, 3rd</i> <i>Quarter 2020</i>	69
Tabel 6.5. 4 Produksi dari Pemotongan Domba Menurut Kabupaten, Triwulan IV/ <i>Production of Sheep Slaughtered by Regency, 4th</i> <i>Quarter 2020</i>	70
Tabel 6.5. 5 Produksi dari Pemotongan Domba Menurut Kabupaten/ <i>Production of Sheep Slaughtered by Regency 2020</i>	71
Tabel 6.6. 1 Produksi dari Pemotongan Babi Menurut Kabupaten, Triwulan I/ <i>Production of Pig Slaughtered by Regency, 1st Quarter</i> <i>2020</i>	72
Tabel 6.6. 2 Produksi dari Pemotongan Babi Menurut Kabupaten, Triwulan II/ <i>Production of Pig Slaughtered by Regency, 2nd</i> <i>Quarter 2020</i>	73
Tabel 6.6. 3 Produksi dari Pemotongan Babi Menurut Kabupaten, Triwulan III/ <i>Production of Pig Slaughtered by Regency, 3rd</i> <i>Quarter 2020</i>	74
Tabel 6.6. 4 Produksi dari Pemotongan Babi Menurut Kabupaten, Triwulan IV/ <i>Production of Pig Slaughtered by Regency, 4th</i> <i>Quarter 2020</i>	75
Tabel 6.6. 5 Produksi dari Pemotongan Babi Menurut Kabupaten/ <i>Production of Pig Slaughtered by Regency 2020</i>	76

Tabel 7.1. 1 Pemotongan Sapi Betina Menurut Kabupaten dan Alasan Pemotongan (Ekor)/ Female Cattle Slaughtered by Regency and Reason (Heads) 2020	77
Tabel 7.1. 2 Pemotongan Sapi Betina Menurut Kabupaten dan Alasan Pemotongan (Ekor)/ Female Cattle Slaughtered by Regency and Reason (Heads) 2020	78
Tabel 7.1. 3 Pemotongan Sapi Betina Menurut Kabupaten dan Alasan Pemotongan (Ekor)/ Female Cattle Slaughtered by Regency and Reason (Heads) 2020	79
Tabel 7.1. 4 Pemotongan Sapi Betina Menurut Kabupaten dan Alasan Pemotongan (Ekor)/ Female Cattle Slaughtered by Regency and Reason (Heads) 2020	80
Tabel 7.1. 5 Pemotongan Sapi Betina Menurut Kabupaten dan Alasan Pemotongan (Ekor)/ Female Cattle Slaughtered by Regency and Reason (Heads) 2020	81
Tabel 7.2. 1 Pemotongan Kerbau Betina Menurut Kabupaten dan Alasan Pemotongan (Ekor)/ Female Buffalo Slaughtered by Regency and Reason (Heads) 2020	82
Tabel 7.2. 2 Pemotongan Kerbau Betina Menurut Kabupaten dan Alasan Pemotongan (Ekor)/ Female Buffalo Slaughtered by Regency and Reason (Heads) 2020	83
Tabel 7.2. 3 Pemotongan Kerbau Betina Menurut Kabupaten dan Alasan Pemotongan (Ekor)/ Female Buffalo Slaughtered by Regency and Reason (Heads) 2020	84
Tabel 7.2. 4 Pemotongan Kerbau Betina Menurut Kabupaten dan Alasan Pemotongan (Ekor)/ Female Buffalo Slaughtered by Regency and Reason (Heads) 2020	85
Tabel 7.2. 5 Pemotongan Kerbau Betina Menurut Kabupaten dan Alasan Pemotongan (Ekor)/ Female Buffalo Slaughtered by Regency and Reason (Heads) 2020	86

DAFTAR GAMBAR/ *List of Figures*

- Grafik. 1 Jumlah Ternak yang Dipotong di RPH/TPH Tahun 2020/ *Number of Livestock Slaughtered in Slaughterhouse 2020* 10**
- Grafik. 2 Jumlah Ternak Dipotong di RPH/TPH per Triwulan di D.I Yogyakarta Tahun 2020 (ekor)/ *Number of Livestock Slaughtered in Slaughterhouse per Quarter in D.I Yogyakarta 2020 (head)* 12**
- Grafik. 3 Pemotongan Ternak Sapi di RPH/TPH Menurut Jenis Kelamin Tahun 2020 (%)/ *Cattle Slaughtering in Slaughterhouse According to Gender in 2020 (%)*..... 13**
- Grafik. 4 Pemotongan Ternak Sapi di RPH/TPH Menurut Jenis Kelamin per Kabupaten Tahun 2020 (ekor)/ *Cattle Slaughtering in Slaughterhouse According to Gender per Regency in 2020 (head)*..... 14**

<https://yogyakarta.bps.go.id>

PENJELASAN

EXPLANATORY

I. UMUM

Salah satu tujuan utama pembangunan Sub Sektor Peternakan adalah meningkatkan produksi ternak dan hasil-hasilnya, untuk mencukupi permintaan dalam negeri guna menuju swasembada daging, meningkatkan konsumsi protein hewani per kapita dan sebagainya.

Pengumpulan data Statistik RPH Triwulanan, merupakan salah satu upaya untuk mendapatkan perkiraan angka produksi daging yang diperlukan untuk konsumsi, mendapatkan parameter pemotongan sebagai bahan dasar pembuatan proyeksi populasi ternak, perkiraan produksi kulit, serta sebagai dasar penghitungan Pendapatan Nasional Sub Sektor Peternakan dan sebagainya.

I. GENERAL

One of the main goals of development Subsector livestock is improving livestock population and its products, to meet domestic demand in order towards self-sufficiency in meat, increase the per capita consumption of animal protein and so on.

Statistic data collection RPH/TPH Quarterly is an effort to get an estimate of the numbers required for the production of meat consumption, gain cutting parameters as one of base of livestock population projections, forecasts leather production, as well as the basis for calculating National income Subsector Livestock and so on.

II. METODOLOGI

Pengumpulan data dilakukan secara sensus lengkap di seluruh Indonesia, dengan periode pengumpulan secara triwulan, dengan pelaksanaan lapangan diatur sebagai berikut :

Triwulan I :Periode pengumpulan data bulan Januari-Maret, pelaksanaan lapang pada awal April

Triwulan II :Periode pengumpulan data bulan April-Juni, pelaksanaan lapang pada awal Juli

Triwulan III :Periode pengumpulan data bulan Juli-September, pelaksanaan lapang pada awal Oktober

Triwulan IV :Periode Pengumpulan data bulan Oktober-Desember, pelaksanaan lapang pada awal Januari.

Pengumpulan data dilakukan secara series telah dimulai pada awal tahun 1987 melalui pendekatan RPH dan keurmater. Mulai tahun 2013 pengumpulan data ini menggunakan dua pendekatan

II. METHODOLOGY

Data collection carried a complete census Indonesia, with quarterly collection periods. The implementation of the field is set as follows :

1st Quarter :The period data January-March, collected on early April

2nd Quarter :The period data April until Juny, collected on early July

3rd Quarter :The period data July until September, collected on early Oktober

4th Quarter :The period data Oktober until Desember, collected on early January.

Collection data series was started in early 1987 with RPH and keurmater approach. Data collection meanwhile, since 2013, using RPH and TPH approaches, RPH and TPH is covered by goverment and private. Each

RPH dan TPH. RPH dan TPH yang dicakup adalah milik pemerintah dan swasta. Masing-masing pendekatan menggunakan kuesioner yang sama, yaitu Daftar RPH/TPH.

approach using the same questionnaire is RPH/TPH form.

Daftar RPH/TPH terdiri dari sembilan blok pertanyaan yaitu :

Form of RPH/TPH consists of nine blocks of questions are:

Blok I	:Pengenalan Tempat	<i>Block I</i>	<i>:Introduction place</i>
Blok II	:Catatan	<i>Block II</i>	<i>:Notes</i>
Blok III	:Jumlah ternak yang dipotong	<i>Block III</i>	<i>:The number of cattle slaughtered</i>
Blok IV	:Keterangan asal ternak yang dipotong	<i>Block IV</i>	<i>:Characteristics of origin of cattle slaughtered</i>
Blok V	:Rata-rata berat ternak hidup dan produksi hasil pemotongan	<i>Block V</i>	<i>:The average weight of live animals and production of slaughter</i>
Blok VI	:Rata-rata harga ternak hidup dan produksi hasil pemotongan	<i>Block VI</i>	<i>:The average price of live cattle and production of slaughter</i>
Blok VII	:Jumlah sapi dan kerbau betina yang dipotong menurut alasan pemotongan	<i>Block VII</i>	<i>:The number of cattle and buffalo females were slaughtered to reason slaughter</i>
Blok VIII	:Keterangan responden	<i>Block VIII</i>	<i>:Description of respondents</i>
Blok IX	:Keterangan petugas	<i>Block IX</i>	<i>:Information officer</i>

III. KONSEP DAN DEFINISI

RPH adalah semua tempat pemotongan hewan/ternak yang mempunyai bangunan permanen atau semi permanen yang khusus digunakan untuk tempat pemotongan hewan/ternak yang telah ditetapkan oleh pemerintah sebagai RPH/TPH.

TPH adalah semua tempat pemotongan hewan/ternak yang mempunyai bangunan maupun tidak yang biasanya digunakan sebagai tempat pemotongan hewan/ternak dan biasanya terdapat pencatatan pemotongan.

Karkas adalah seluruh daging dan tulang dari ternak yang dipotong tanpa kepala, jeroan, dan kaki bagian bawah.

Jeroan adalah isi rongga perut dan rongga dada ternak ruminansia yang disembelih (misal hati, usus, paru) dan layak dikonsumsi oleh Manusia.

Kulit basah adalah kulit ternak yang dipotong dan belum mengalami proses pengeringan/pengolahan.

Produksi lainnya adalah produksi lain dari ternak yang dipotong selain karkas, jeroan, dan kulit basah. Contohnya kepala, kaki bagian bawah, ekor, tanduk, dan lain-lain.

III. CONCEPTS AND DEFINITIONS

RPH are slaughtering places that have permanent or semi permanent buildings are specifically used for the slaughterhouse/that have been designated by the government as RPH/TPH.

TPH are slaughtering place that have building or not. That normally used as a slaughterhouse and there are usually have arecording of slaughtered.

Carcasses are all over the meat and bones of livestock slaughtered without head, viscera, and lower legs.

Offal is the of the abdominal cavity and chest cavity from ruminant animals which are slaughtered (e.g. liver,intestine, lung) and fit for human consumption.

Wet skin is the skin of livestock slaughtered and have not undergone a process of drying/ processing.

Other production is another production of livestock slaughtered apart carcasses, offal, and damp skin. For example the head, lower legs, tail horns, and others

Positif Brucellosis adalah jenis penyakit kelamin pada ternak yang dapat menular, serta dapat mengakibatkan kemandulan pada ternak yang diserang (ditentukan berdasarkan hasil pemeriksaan medis).

Positive brucellosis is type of venereal disease in livestock that can be transmitted, and can lead to infertility in livestock that was attacked (determined based on the results of medical examination)

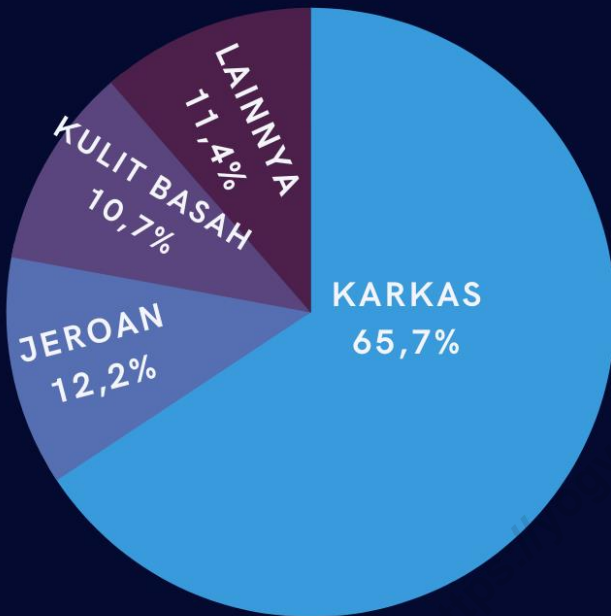
<https://yogyakarta.bps.go.id>

<https://yogyakarta.bps.go.id>

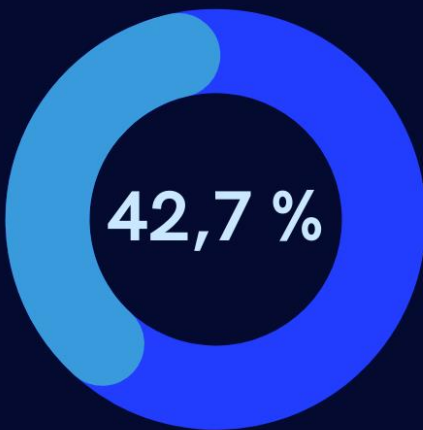
PEMOTONGAN SAPI

Di Rumah Potong Hewan

PERSENTASE PRODUKSI DARI SAPI



SAPI BETINA YANG DISEMBELIH



TIDAK ADA RPH DI KABUPATEN GUNUNGKIDUL

<https://yogyakarta.bps.go.id>

URAIAN SINGKAT

DESCRIPTIONS

Salah satu parameter yang penting dari subsector peternakan adalah parameter pemotongan ternak. Jumlah RPH di D.I Yogyakarta adalah 6 RPH yang tersebar di 4 kabupaten/kota yaitu Kabupaten Kulon Progo 1 RPH, Kabupaten Bantul 2 RPH, Kabupaten Sleman 2 RPH dan Kota Yogyakarta 1 RPH. Sedangkan di Kabupaten Gunungkidul kegiatan pemotongan hewan dilakukan oleh rumah tangga tetapi kegiatannya diawasi dan dicatat oleh Dinas Pertanian dan Pangan Kabupaten Gunung Kidul.

Jumlah pemotongan ternak sapi di RPH maupun diluar RPH yang dilaporkan pada tahun 2020 sebanyak 31.743 ekor, sedangkan untuk ternak kerbau sejumlah 5 ekor, ternak kambing sebanyak 52.299 ekor, dan domba sejumlah 68.477 ekor. Tidak ada pemotongan ternak kuda dan babi yang dilaporkan. Jenis ternak dengan jumlah pemotongan ternak terbesar tahun 2020 adalah ternak domba dan yang terkecil

One of the important parameters of the livestock subsector is slaughtering parameters. There are six Slaughterhouse in D.I Yogyakarta, one in Kulonprogo regency, two in Bantul regency, two in Sleman Regency and one in Yogyakarta City. While in Gunung Kidul Regency slaughterhouses by household but the activities supervised and recorded by the Department of Agriculture and Food Gunung Kidul Regency.

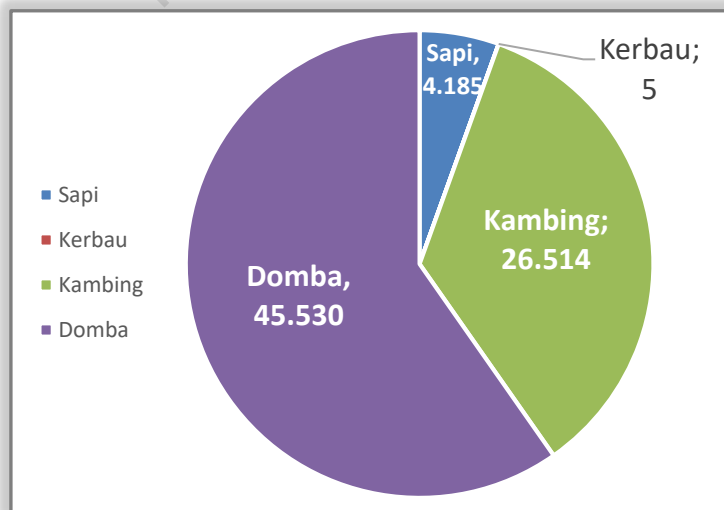
The number of slaughtered cattle in sloughterhouse and outside the sloughterhouse reported in 2020 was 31.743 heads, while for buffaloes there were 5 cattle, 52.299 goats, and 68.477 sheep. No slaughterhouses for horses and pigs were reported. The biggest number of cattle slaughtering in 2020 is sheep and the smallest is buffalo which only exists in Yogyakarta City.

adalah jenis ternak kerbau yang hanya ada di Kota Yogyakarta.

Tabel 1 : **Jumlah Ternak yang Dipotong di RPH/TPH Menurut Jenis Ternak (ekor)**
Number of Livestock Slaughtered in Slaughterhouse by Kind of Livestock (head)
2019 - 2020

No / Number	Jenis Ternak/ Kind of Livestok	2019	2020
(1)	(2)	(3)	(4)
1	Sapi/cattle	5 502*)	4 185*)
2	Kerbau/buffalo	5	5
3	Kuda /horse	0	0
4	Kambing/goat	29 509	26 514
5	Domba/sheep	44 451	45 530
6	Babi/pig	0	0

Keterangan: *) Ternak sapi tanpa Gunungkidul karena di Gunungkidul tidak ada RPH



Grafik. 1 Jumlah Ternak yang Dipotong di RPH/TPH Tahun 2020

Picture. 1 Number of Livestock Slaughtered in Slaughterhouse 2020

Jumlah ternak sapi yang dipotong di RPH pada triwulan II tahun 2020 terjadi penurunan dibandingkan dengan triwulan I yaitu sebesar 34,23 persen. Begitupun pada triwulan III terjadi penurunan sebesar 5,09 persen, sedangkan pada triwulan IV terjadi peningkatan sebesar 22,75 persen.

Pemotongan kerbau pada tahun 2020 yang terlaporkan hanya ada di Kota Yogyakarta, yaitu sebanyak 5 ekor dimana pada triwulan I, II dan III masing-masing terdapat 1 ekor kerbau dan pada triwulan IV ada 2 ekor kerbau yang dipotong di RPH.

Jumlah ternak kambing yang dipotong di RPH pada tahun 2020 mengalami penurunan pada triwulan II dan III yakni masing-masing sebesar 3,22 persen dan 5,47 persen. Sedangkan pada triwulan IV terjadi peningkatan dibandingkan triwulan III yakni sebesar 4,97 persen.

Dibandingkan dengan triwulan sebelumnya, jumlah ternak domba yang dipotong pada triwulan II tahun 2020 mengalami kenaikan sebesar 1,92 persen, begitupun pada triwulan III dan IV juga mengalami peningkatan yaitu

Number of cattle slaughtered on the 2020 decreased in the second quarter amount of 34.23 percent. Likewise, in the third quarter there was a decrease of 5.09 percent, while in the fourth quarter there was an increase of 22.75 percent.

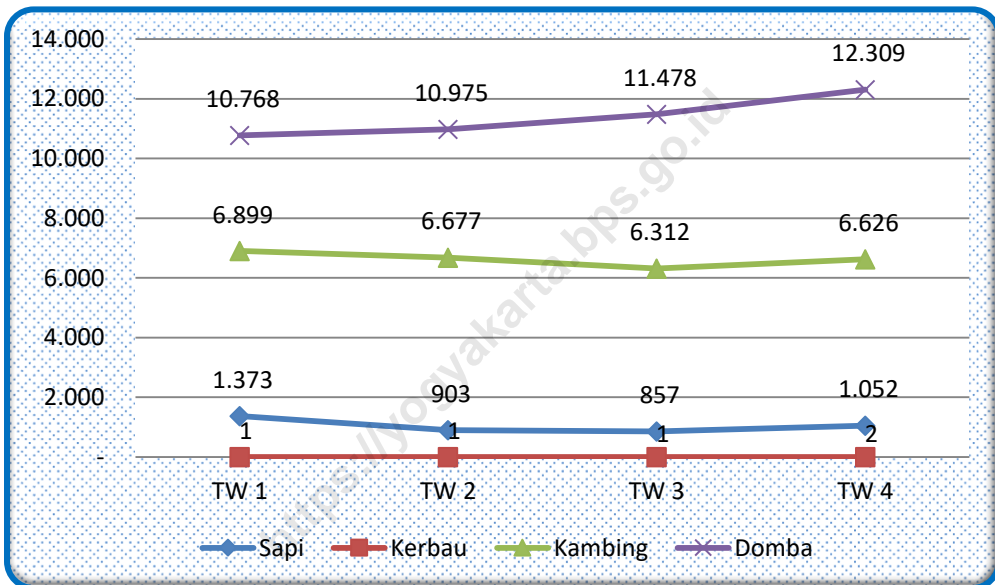
Buffalo slaughter in 2020 is reported only in the Yogyakarta City, which is as many as 5 heads where in the first, second and third quarter there is 1 buffalo each and in the fourth quarter there are 2 buffaloes slaughtered in slaughterhouse.

The number of goats slaughtered in RPH in 2020 decreased in the second and third quarters by 3.22 percent and 5.47 percent, respectively. While in the fourth quarter there was an increase compared to the third quarter of 4.97 percent.

Compared to the previous quarter, the number of sheep slaughtered in the second quarter of 2020 increased by 1.92 percent, respectively, as well as in the third and fourth quarters also increased

masing-masing sebesar 4,58 persen dan 7,24 persen. *by 4.58 percent and 7.24 percent, respectively.*

Pada tahun 2020, di D.I.Yogyakarta tidak ada pemotongan ternak kuda dan babi yang dilaporkan. *In 2020, there were no reported slaughtering of horses and pigs in Yogyakarta on D.I. Yogyakarta.*

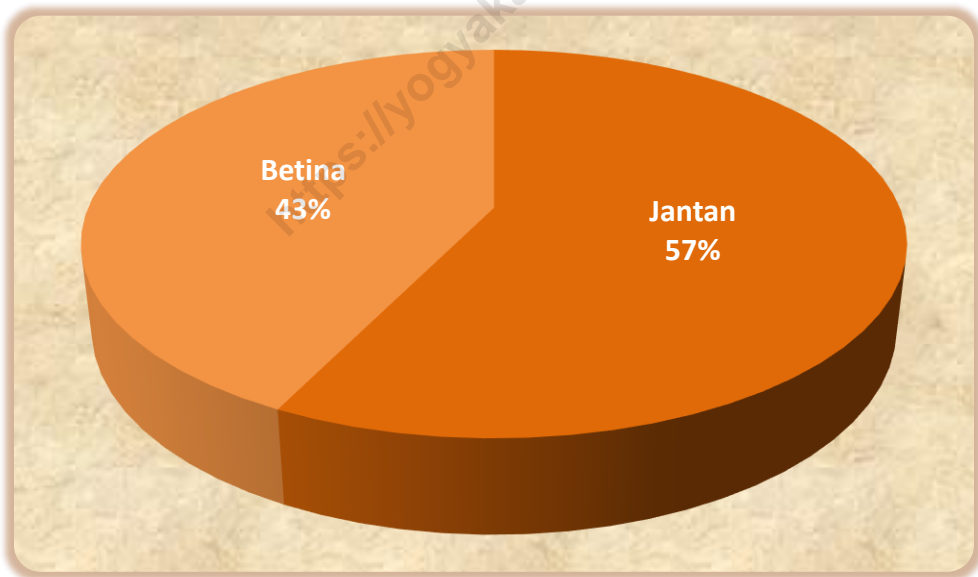


Grafik. 2 Jumlah Ternak Dipotong di RPH/TPH per Triwulan di D.I Yogyakarta Tahun 2020 (ekor)

Picture. 2 Number of Livestock Slaughtered in Slaughterhouse per Quarter in D.I Yogyakarta 2020 (head)

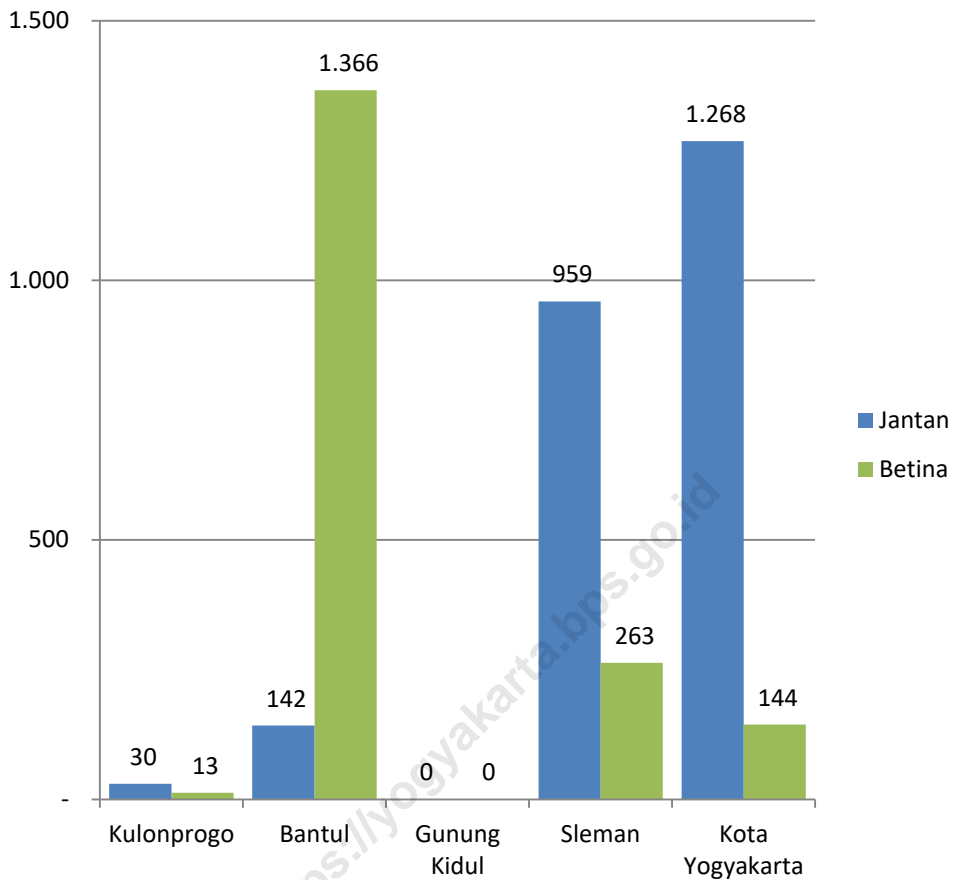
Persentase total pemotongan ternak sapi betina terhadap jumlah pemotongan ternak sapi pada tahun 2020 mencapai 42,68 persen. Persentase pemotongan ternak sapi betina terhadap total untuk masing-masing triwulan pada tahun 2020 yaitu triwulan I sebesar 44,72 persen, triwulan II 40,64 persen, triwulan III 47,72 persen dan triwulan IV sebesar 37,64 persen. Alasan pemotongan ternak sapi betina pada tahun 2020 karena tidak produktif dan alasan lainnya.

The total percentage of slaughter of female cattle against the number of slaughters of cattle in 2020 reached 42.68 percent. The percentage of slaughter of female cattle against the total for each quarter in 2020 is 44.72 percent, the second quarter 40.64 percent, the third quarter 47.72 percent and the fourth quarter by 37.64 percent. The reason for the slaughter of female cattle in 2020 is due to unproductive and other reasons.



Grafik. 3 Pemotongan Ternak Sapi di RPH/TPH Menurut Jenis Kelamin Tahun 2020 (%)

Picture. 3 Cattle Slaughtering in Sloughtherhouse According to Gender in 2020 (%)



Grafik. 4 Pemotongan Ternak Sapi di RPH/TPH Menurut Jenis Kelamin per Kabupaten Tahun 2020 (ekor)

Picture. 4 Cattle Slaughtering in Slaughterhouse According to Gender per Regency in 2020 (head)

Pemotongan ternak di RPH/TPH di Kabupaten Gunungkidul tercatat sejumlah 0 dikarenakan tidak ada RPH/TPH di Kabupaten Gunungkidul.

In Gunungkidul Regency, there were 0 recorded because there were no Slaughterhouses in Gunungkidul Regency.

TABEL *TABLES*

<https://yogyakarta.bps.go.id>

<https://yogyakarta.bps.go.id>

Tabel
Table 1.1

Pemotongan Sapi di RPH/TPH Menurut Kabupaten/Kota dan Triwulan (Ekor),
Cattle Slaughtered in Slaughterhouse by Regency and Quarter (Heads),
2020

Kab/Kota <i>Regency</i>	Triwulan/Quarter				Jumlah
	(I)	(II)	(III)	(IV)	<i>Total</i>
(1)	(2)	(3)	(4)	(5)	(6)
Kulon Progo	3	6	29	5	43
Bantul	556	296	296	360	1.508
Gunungkidul*)	-	-	-	-	-
Sleman	368	270	273	311	1.222
Yogyakarta	446	331	259	376	1.412
D I Yogyakarta	1.373	903	857	1.052	4.185

Keterangan: *) tidak ada RPH di Gunungkidul

Tabel
Table 1.2

Pemotongan Kerbau di RPH/TPH Menurut Kabupaten/Kota dan Triwulan (Ekor),
Buffalo Slaughtered in Slaughterhouse by Regency and Quarter (Heads),
2020

Kab/Kota <i>Regency</i>	Triwulan/Quarter				Jumlah
	(I)	(II)	(III)	(IV)	<i>Total</i>
(1)	(2)	(3)	(4)	(5)	(6)
Kulon Progo	-	-	-	-	-
Bantul	-	-	-	-	-
Gunungkidul*)	-	-	-	-	-
Sleman	-	-	-	-	-
Yogyakarta	1	1	1	2	5
D I Yogyakarta	1	1	1	2	5

Keterangan: *) tidak ada RPH di Gunungkidul

Tabel
Table **1.3**

Pemotongan Kuda di RPH/TPH Menurut Kabupaten/Kota dan Triwulan (Ekor),
Horse Slaughtered in Slaughterhouse by Regency and Quarter (Heads),
2020

Kab/Kota <i>Regency</i>	Triwulan/Quarter				Jumlah
	(I)	(II)	(III)	(IV)	<i>Total</i>
(1)	(2)	(3)	(4)	(5)	(6)
Kulon Progo	-	-	-	-	-
Bantul	-	-	-	-	-
Gunungkidul*)	-	-	-	-	-
Sleman	-	-	-	-	-
Yogyakarta	-	-	-	-	-
D I Yogyakarta	-	-	-	-	-

Keterangan: *) tidak ada RPH di Gunungkidul

Tabel
Table **1.4**

Pemotongan Kambing di RPH/ TPH Menurut Kabupaten/Kota dan Triwulan (Ekor),
Goat Slaughtered in Slaughterhouse by Regency and Quarter (Heads),
2020

Kab/Kota <i>Regency</i>	Triwulan/Quarter				Jumlah
	(I)	(II)	(III)	(IV)	<i>Total</i>
(1)	(2)	(3)	(4)	(5)	(6)
Kulon Progo	-	-	-	-	-
Bantul	9.480	9.757	9.866	10.281	39.384
Gunungkidul*)	-	-	-	-	-
Sleman	432	291	758	951	2.432
Yogyakarta	856	927	854	1.077	3.714
D I Yogyakarta	6.899	6.677	6.312	6.626	26.514

Keterangan: *) tidak ada RPH di Gunungkidul

Tabel
Table **1.5**

Pemotongan Domba di RPH/ TPH Menurut Kabupaten/Kota dan Triwulan (Ekor),
Sheep Slaughtered in Slaughterhouse by Regency and Quarter (Heads),
2020

Kab/Kota <i>Regency</i>	Triwulan/Quarter				Jumlah
	(I)	(II)	(III)	(IV)	<i>Total</i>
(1)	(2)	(3)	(4)	(5)	(6)
Kulon Progo	0	0	0	0	0
Bantul	9.480	9.757	9.866	10.281	39.384
Gunungkidul*)	0	0	0	0	0
Sleman	432	291	758	951	2.432
Yogyakarta	856	927	854	1.077	3.714
D I Yogyakarta	10.768	10.975	11.478	12.309	45.530

Keterangan: *) tidak ada RPH di Gunungkidul

Tabel
Table **1.6**

Pemotongan Babi di RPH/TPH Menurut Kabupaten/Kota dan Triwulan (Ekor),
Pig Slaughtered in Slaughterhouse by Regency and Quarter (Heads),
2020

Kab/Kota <i>Regency</i>	Triwulan/Quarter				Jumlah
	(I)	(II)	(III)	(IV)	<i>Total</i>
	(1)	(2)	(3)	(4)	(5)
Kulon Progo	-	-	-	-	-
Bantul	-	-	-	-	-
Gunungkidul*)	-	-	-	-	-
Sleman	-	-	-	-	-
Yogyakarta	-	-	-	-	-
D I Yogyakarta	-	-	-	-	-

Keterangan: *) tidak ada RPH di Gunungkidul

Tabel 2.1 **Pemotongan Sapi Menurut Kabupaten/Kota, Jenis Kelamin dan Triwulan (Ekor),**
Table *Cattle Slaughtered by Regency, Sex, and Quarter (Heads),*
2020

Kab/Kota <i>Regency</i>	Triwulan (I) <i>Quarter (I)</i>		Triwulan II <i>Quarter (II)</i>		Triwulan III <i>Quarter (III)</i>	
	Jantan <i>Male</i>	Betina <i>Female</i>	Jantan <i>Male</i>	Betina <i>Female</i>	Jantan <i>Male</i>	Betina <i>Female</i>
(1)	(2)	(3)	(4)	(5)	(6)	(7)
Kulon Progo	-	3	2	4	28	1
Bantul	34	522	28	268	10	286
Gunungkidul*)	-	-	-	-	-	-
Sleman	311	57	224	46	185	88
Yogyakarta	414	32	282	49	225	34
D I Yogyakarta	759	614	536	367	448	409

Lanjutan

Kab/Kota <i>Regency</i>	Triwulan (IV) <i>Quarter (IV)</i>		Jumlah <i>Total</i>	
	Jantan <i>Male</i>	Betina <i>Female</i>	Jantan <i>Male</i>	Betina <i>Female</i>
(1)	(2)	(3)	(4)	(5)
Kulon Progo	-	5	30	13
Bantul	70	290	142	1.366
Gunungkidul*)	-	-	-	-
Sleman	239	72	959	263
Yogyakarta	347	29	1.268	144
D I Yogyakarta	656	396	2.399	1.786

Keterangan: *) tidak ada RPH di Gunungkidul

Tabel 2.2 Pemotongan Kerbau Menurut Kabupaten/Kota, Jenis Kelamin dan Triwulan (Ekor),
Table Buffalo Slaughtered by Regency, Sex, and Quarter (Heads),
2020

Kab/Kota <i>Regency</i>	Triwulan (I) <i>Quarter (I)</i>		Triwulan II <i>Quarter (II)</i>		Triwulan III <i>Quarter (III)</i>	
	Jantan <i>Male</i>	Betina <i>Female</i>	Jantan <i>Male</i>	Betina <i>Female</i>	Jantan <i>Male</i>	Betina <i>Female</i>
(1)	(2)	(3)	(4)	(5)	(6)	(7)
Kulon Progo	-	-	-	-	-	-
Bantul	-	-	-	-	-	-
Gunungkidul*)	-	-	-	-	-	-
Sleman	-	-	-	-	-	-
Yogyakarta	1	-	1	-	1	-
D I Yogyakarta	1	-	1	-	1	-

Kab/Kota <i>Regency</i>	Triwulan (IV) <i>Quarter (IV)</i>		Jumlah <i>Total</i>	
	Jantan <i>Male</i>	Betina <i>Female</i>	Jantan <i>Male</i>	Betina <i>Female</i>
(1)	(2)	(3)	(4)	(5)
Kulon Progo	-	-	-	-
Bantul	-	-	-	-
Gunungkidul*)	-	-	-	-
Sleman	-	-	-	-
Yogyakarta	2	-	5	-
D I Yogyakarta	2	-	5	-

Keterangan: *) tidak ada RPH di Gunungkidul

Tabel 2.3 Pemotongan Kuda Menurut Kabupaten/Kota, Jenis Kelamin dan Triwulan (Ekor),
Table Horse Slaughtered by Regency, Sex, and Quarter (Heads),
2020

Kab/Kota <i>Regency</i>	Triwulan (I) <i>Quarter (I)</i>		Triwulan II <i>Quarter (II)</i>		Triwulan III <i>Quarter (III)</i>	
	Jantan	Betina	Jantan	Betina	Jantan	Betina
	<i>Male</i>	<i>Female</i>	<i>Male</i>	<i>Female</i>	<i>Male</i>	<i>Female</i>
(1)	(2)	(3)	(4)	(5)	(6)	(7)
Kulon Progo	-	-	-	-	-	-
Bantul	-	-	-	-	-	-
Gunungkidul*)	-	-	-	-	-	-
Sleman	-	-	-	-	-	-
Yogyakarta	-	-	-	-	-	-
D I Yogyakarta	-	-	-	-	-	-

Lanjutan

Kab/Kota <i>Regency</i>	Triwulan (IV) <i>Quarter (IV)</i>		Jumlah <i>Total</i>	
	Jantan	Betina	Jantan	Betina
	<i>Male</i>	<i>Female</i>	<i>Male</i>	<i>Female</i>
(1)	(2)	(3)	(4)	(5)
Kulon Progo	-	-	-	-
Bantul	-	-	-	-
Gunungkidul*)	-	-	-	-
Sleman	-	-	-	-
Yogyakarta	-	-	-	-
D I Yogyakarta	-	-	-	-

Keterangan: *) tidak ada RPH di Gunungkidul

Tabel 2.4 Pemotongan Kambing Menurut Kabupaten/Kota, Jenis Kelamin dan Triwulan (Ekor),
Goat Slaughtered by Regency, Sex, and Quarter (Heads), 2020

Kab/Kota <i>Regency</i>	Triwulan (I) <i>Quarter (I)</i>		Triwulan II <i>Quarter (II)</i>		Triwulan III <i>Quarter (III)</i>	
	Jantan <i>Male</i>	Betina <i>Female</i>	Jantan <i>Male</i>	Betina <i>Female</i>	Jantan <i>Male</i>	Betina <i>Female</i>
(1)	(2)	(3)	(4)	(5)	(6)	(7)
Kulon Progo	-	-	-	-	-	-
Bantul	3.429	2.073	3.679	2.197	3.802	2.120
Gunungkidul*)	-	-	-	-	-	-
Sleman	85	787	33	546	27	299
Yogyakarta	370	155	160	62	15	49
D I Yogyakarta	3.884	3.015	3.872	2.805	3.844	2.468

Kab/Kota <i>Regency</i>	Triwulan (IV) <i>Quarter (IV)</i>		Jumlah <i>Total</i>	
	Jantan <i>Male</i>	Betina <i>Female</i>	Jantan <i>Male</i>	Betina <i>Female</i>
(1)	(2)	(3)	(4)	(5)
Kulon Progo	-	-	-	-
Bantul	3.878	2.257	14.788	8.647
Gunungkidul*)	-	-	-	-
Sleman	35	372	180	2.004
Yogyakarta	16	68	561	334
D I Yogyakarta	3.929	2.697	15.529	10.985

Keterangan: *) tidak ada RPH di Gunungkidul

Tabel 2.5 **Pemotongan Domba Menurut Kabupaten/Kota, Jenis Kelamin dan Triwulan (Ekor),**
Table *Sheep Slaughtered by Regency, Sex, and Quarter (Heads),*
2020

Kab/Kota <i>Regency</i>	Triwulan (I) <i>Quarter (I)</i>		Triwulan II <i>Quarter (II)</i>		Triwulan III <i>Quarter (III)</i>	
	Jantan <i>Male</i>	Betina <i>Female</i>	Jantan <i>Male</i>	Betina <i>Female</i>	Jantan <i>Male</i>	Betina <i>Female</i>
(1)	(2)	(3)	(4)	(5)	(6)	(7)
Kulon Progo	-	-	-	-	-	-
Bantul	6.431	3.049	6.592	3.165	6.931	2.935
Gunungkidul*)	-	-	-	-	-	-
Sleman	43	389	18	273	61	697
Yogyakarta	607	249	628	299	252	602
D I Yogyakarta	7.081	3.687	7.238	3.737	7.244	4.234

Kab/Kota <i>Regency</i>	Triwulan (IV) <i>Quarter (IV)</i>		Jumlah <i>Total</i>	
	Jantan <i>Male</i>	Betina <i>Female</i>	Jantan <i>Male</i>	Betina <i>Female</i>
(1)	(2)	(3)	(4)	(5)
Kulon Progo	-	-	-	-
Bantul	7.162	3.119	27.116	12.268
Gunungkidul*)	-	-	-	-
Sleman	80	871	202	2.230
Yogyakarta	221	856	1.708	2.006
D I Yogyakarta	7.463	4.846	29.026	16.504

Keterangan: *) tidak ada RPH di Gunungkidul

Tabel
Table **2.6**

Pemotongan Babi Menurut Kabupaten/Kota, Jenis Kelamin dan Triwulan (Ekor),
Pig Slaughtered by Regency, Sex, and Quarter (Heads),
2020

Kab/Kota <i>Regency</i>	Triwulan (I) <i>Quarter (I)</i>		Triwulan II <i>Quarter (II)</i>		Triwulan III <i>Quarter (III)</i>	
	Jantan <i>Male</i>	Betina <i>Female</i>	Jantan <i>Male</i>	Betina <i>Female</i>	Jantan <i>Male</i>	Betina <i>Female</i>
(1)	(2)	(3)	(4)	(5)	(6)	(7)
Kulon Progo	-	-	-	-	-	-
Bantul	-	-	-	-	-	-
Gunungkidul*)	-	-	-	-	-	-
Sleman	-	-	-	-	-	-
Yogyakarta	-	-	-	-	-	-
D I Yogyakarta	-	-	-	-	-	-

Lanjutan

Kab/Kota <i>Regency</i>	Triwulan (IV) <i>Quarter (IV)</i>		Jumlah <i>Total</i>	
	Jantan <i>Male</i>	Betina <i>Female</i>	Jantan <i>Male</i>	Betina <i>Female</i>
(1)	(2)	(3)	(4)	(5)
Kulon Progo	-	-	-	-
Bantul	-	-	-	-
Gunungkidul*)	-	-	-	-
Sleman	-	-	-	-
Yogyakarta	-	-	-	-
D I Yogyakarta	-	-	-	-

Keterangan: *) tidak ada RPH di Gunungkidul

Tabel
Table

3.1

**Jumlah Sapi yang Dipotong di RPH/TPH Menurut Kabupaten/Kota dan Kepemilikan Ternak (Ekor),
Number of Cattle Slaughtered in Slaughterhouse by Regency and Ownership (Heads),
2020**

Kab/Kota <i>Regency</i>	Ruta Usaha Ternak <i>Livestock Household</i>	Ruta Usaha Bukan Ternak <i>Not Livestock Household</i>	Perusahaan <i>Establishment</i>	Pedagang <i>Trader</i>	Lainnya <i>Others</i>	Jumlah <i>Total</i>
(1)	(2)	(3)	(4)	(5)	(5)	(6)
Kulon Progo	-	-	-	15	28	43
Bantul	-	-	-	1.508	-	1.508
Gunungkidul*)	-	-	-	-	-	-
Sleman	-	-	-	1.222	-	1.222
Yogyakarta	-	-	-	1.412	-	1.412
D I Yogyakarta	0	0	0	4.157	28	4.185

Keterangan: *) tidak ada RPH di Gunungkidul

Tabel
Table **3.2**

**Jumlah Kerbau yang Dipotong di RPH/TPH Menurut Kabupaten/Kota dan Kepemilikan Ternak (Ekor),
Number of Buffalo Slaughtered in Slaughterhouse by Regency and Ownership (Heads),
2020**

Kab/Kota <i>Regency</i>	Ruta Usaha Ternak <i>Livestock Household</i>	Ruta Usaha Bukan Ternak <i>Not Livestock Household</i>	Perusahaan <i>Establishment</i>	Pedagang <i>Trader</i>	Lainnya <i>Others</i>	Jumlah <i>Total</i>
(1)	(2)	(3)	(4)	(5)	(5)	(6)
Kulon Progo	-	-	-	-	-	-
Bantul	-	-	-	-	-	-
Gunungkidul*)	-	-	-	-	-	-
Sleman	-	-	-	-	-	-
Yogyakarta	-	-	-	5	-	5
D I Yogyakarta	-	-	-	5	-	5

Keterangan: *) tidak ada RPH di Gunungkidul

Tabel 3.3 Jumlah Kuda yang Dipotong di RPH/TPH Menurut Kabupaten/Kota dan Kepemilikan Ternak (Ekor),
Table 3.3 Number of Horse Slaughtered in Slaughterhouse by Regency and Ownership (Heads), 2020

Kab/Kota <i>Regency</i>	Ruta Usaha Ternak <i>Livestock Household</i>	Ruta Usaha Bukan Ternak <i>Not Livestock Household</i>	Perusahaan <i>Establishment</i>	Pedagang <i>Trader</i>	Lainnya <i>Others</i>	Jumlah <i>Total</i>
(1)	(2)	(3)	(4)	(5)	(5)	(6)
Kulon Progo	-	-	-	-	-	-
Bantul	-	-	-	-	-	-
Gunungkidul*)	-	-	-	-	-	-
Sleman	-	-	-	-	-	-
Yogyakarta	-	-	-	-	-	-
D I Yogyakarta	-	-	-	-	-	-

Keterangan: *) tidak ada RPH di Gunungkidul

Tabel 3.4 Jumlah Kambing yang Dipotong di RPH/TPH Menurut Kabupaten/Kota dan Kepemilikan Ternak (Ekor),
Table 3.4 Number of Goat Slaughtered in Slaughterhouse by Regency and Ownership (Heads),
2020

Kab/Kota <i>Regency</i>	Ruta Usaha Ternak <i>Livestock Household</i>	Ruta Usaha Bukan Ternak <i>Not Livestock Household</i>	Perusahaan <i>Establishment</i>	Pedagang <i>Trader</i>	Lainnya <i>Others</i>	Jumlah <i>Total</i>
(1)	(2)	(3)	(4)	(5)	(5)	(6)
Kulon Progo	-	-	-	-	-	-
Bantul	-	-	-	23.435	-	23.435
Gunungkidul*)	-	-	-	-	-	-
Sleman	-	-	-	2.184	-	2.184
Yogyakarta	-	-	-	895	-	895
D I Yogyakarta	-	-	-	26.514	-	26.514

Keterangan: *) tidak ada RPH di Gunungkidul

Tabel 3.5 Jumlah Domba yang Dipotong di RPH/TPH Menurut Kabupaten/Kota dan Kepemilikan Ternak (Ekor),
Table 3.5 Number of Sheep Slaughtered in Slaughterhouse by Regency and Ownership (Heads), 2020

Kab/Kota Regency	Ruta Usaha Ternak Livestock Household	Ruta Usaha Bukan Ternak Not Livestock Household	Perusahaan Establishment	Pedagang Trader	Lainnya Others	Jumlah Total
(1)	(2)	(3)	(4)	(5)	(5)	(6)
Kulon Progo	-	-	-	-	-	-
Bantul	-	-	-	39.384	-	39.384
Gunungkidul*)	-	-	-	-	-	-
Sleman	-	-	-	2.432	-	2.432
Yogyakarta	-	-	-	3.714	-	3.714
D I Yogyakarta	-	-	-	45.530	-	45.530

Keterangan: *) tidak ada RPH di Gunungkidul

Tabel
Table

3.6

**Jumlah Babi yang Dipotong di RPH/TPH Menurut Kabupaten/Kota dan Kepemilikan Ternak (Ekor),
Number of Pig Slaughtered in Slaughterhouse by Regency and Ownership (Heads),
2020**

Kab/Kota <i>Regency</i>	Ruta Usaha Ternak <i>Livestock Household</i>	Ruta Usaha Bukan Ternak <i>Not Livestock Household</i>	Perusahaan <i>Establishment</i>	Pedagang <i>Trader</i>	Lainnya <i>Others</i>	Jumlah <i>Total</i>
(1)	(2)	(3)	(4)	(5)	(5)	(6)
Kulon Progo	-	-	-	-	-	-
Bantul	-	-	-	-	-	-
Gunungkidul*)	-	-	-	-	-	-
Sleman	-	-	-	-	-	-
Yogyakarta	-	-	-	-	-	-
D I Yogyakarta	-	-	-	-	-	-

Keterangan: *) tidak ada RPH di Gunungkidul

Tabel 4.1 **Pemotongan Sapi di Luar RPH/TPH Menurut Kabupaten/Kota dan Triwulan (Ekor),**
Table 4.1 *Number of Cattle Slaughtered Outside the Slaughterhouse by Regency and Quarter (Heads),*
2020

Kab/Kota <i>Regency</i>	Triwulan/Quarter				Jumlah <i>Total</i>
	(I)	(II)	(III)	(IV)	
(1)	(2)	(3)	(4)	(5)	(6)
Kulon Progo	-	-	-	-	-
Bantul	2.910	1.909	8.469	1.807	15.095
Gunungkidul	203	328	3.997	477	5.005
Sleman	-	-	7.458	-	7.458
Yogyakarta	-	-	-	-	-
D I Yogyakarta	3.113	2.237	19.924	2.284	27.558

Tabel 4.2 **Pemotongan Kerbau di Luar RPH/TPH Menurut Kabupaten/Kota dan Triwulan (Ekor),**
Table 4.2 *Number of Buffalo Slaughtered Outside the Slaughterhouse by Regency and Quarter (Heads),*
2020

Kab/Kota <i>Regency</i>	Triwulan / Quarter				Jumlah
	(I)	(II)	(III)	(IV)	<i>Total</i>
(1)	(2)	(3)	(4)	(5)	(6)
Kulon Progo	-	-	-	-	-
Bantul	-	-	-	-	-
Gunungkidul	-	-	-	-	-
Sleman	-	-	-	-	-
Yogyakarta	-	-	-	-	-
D I Yogyakarta	-	-	-	-	-

Tabel 4.3 **Pemotongan Kuda di Luar RPH/TPH Menurut Kabupaten/Kota dan Triwulan (Ekor),**
Table 4.3 *Number of Horse Slaughtered Outside the Slaughterhouse by Regency and Quarter (Heads),*
2020

Kab/Kota <i>Regency</i>	Triwulan/Quarter				Jumlah <i>Total</i>
	(I)	(II)	(III)	(IV)	
(1)	(2)	(3)	(4)	(5)	(6)
Kulon Progo	-	-	-	-	-
Bantul	-	-	-	-	-
Gunungkidul	-	-	-	-	-
Sleman	-	-	-	-	-
Yogyakarta	-	-	-	-	-
D I Yogyakarta	-	-	-	-	-

Tabel
Table

4.4

**Pemotongan Kambing di Luar RPH/TPH Menurut Kabupaten/Kota dan Triwulan (Ekor),
Number of Goat Slaughtered Outside the Slaughterhouse by Regency and Quarter (Heads),
2020**

Kab/Kota <i>Regency</i>	Triwulan/ Quarter				Jumlah <i>Total</i>
	(I)	(II)	(III)	(IV)	
(1)	(2)	(3)	(4)	(5)	(6)
Kulon Progo	843	867	808	790	3.308
Bantul	-	-	5.542	-	5.542
Gunungkidul	-	-	14.459	-	14.459
Sleman	-	-	2.476	-	2.476
Yogyakarta	-	-	-	-	-
D I Yogyakarta	843	867	23.285	790	25.785

Tabel 4.5 **Pemotongan Domba di Luar RPH/TPH Menurut Kabupaten/Kota dan Triwulan (Ekor),**
Table 4.5 *Number of Sheep Slaughtered Outside the Slaughterhouse by Regency and Quarter (Heads),*
2020

Kab/Kota <i>Regency</i>	Triwulan/Quarter				Jumlah <i>Total</i>
	(I)	(II)	(III)	(IV)	
(1)	(2)	(3)	(4)	(5)	(6)
Kulon Progo	1.115	1.029	922	962	4.028
Bantul	-	-	7.929	-	7.929
Gunungkidul	-	-	871	-	871
Sleman	-	-	10.119	-	10.119
Yogyakarta	-	-	-	-	-
D I Yogyakarta	1.115	1.029	19.841	962	22.947

Tabel 4.6 **Pemotongan Babi di Luar RPH/TPH Menurut Kabupaten/Kota dan Triwulan (Ekor),**
Table 4.6 Number of Pig Slaughtered Outside the Slaughterhouse by Regency and Quarter (Heads),
2020

Kab/Kota <i>Regency</i>	Triwulan/Quarter				Jumlah <i>Total</i>
	(I)	(II)	(III)	(IV)	
(1)	(2)	(3)	(4)	(5)	(6)
Kulon Progo	-	-	-	-	-
Bantul	-	-	-	-	-
Gunungkidul	-	-	-	-	-
Sleman	-	-	-	-	-
Yogyakarta	-	-	-	-	-
D I Yogyakarta	-	-	-	-	-

Tabel 5.1 Rata-Rata Berat Hidup Sapi yang Dipotong Menurut Kabupaten/Kota dan Triwulan (Kg),
Table 5.1 Average Live Cattle Weight Slaughtered by Regency and Quarter (Kg),
2020

Kab/Kota <i>Regency</i>	Triwulan/Quarter				Rata-Rata <i>Average</i>
	(I)	(II)	(III)	(IV)	
(1)	(2)	(3)	(4)	(5)	(6)
Kulon Progo	313,00	314,00	283,00	229,00	283,14
Bantul	306,00	308,00	311,00	308,00	307,85
Gunungkidul*)	-	-	-	-	-
Sleman	554,35	554,81	502,56	503,05	529,83
Yogyakarta	452,64	480,46	452,34	463,60	462,03
D I Yogyakarta	420,21	445,06	413,79	420,90	424,43

Keterangan: *) tidak ada RPH di Gunungkidul

Tabel **Rata-Rata Berat Hidup Kerbau yang Dipotong Menurut Kabupaten/Kota dan Triwulan (Kg),**
Table 5.2 *Average Live Buffalo Weight Slaughtered by Regency and Quarter (Kg),*
2020

Kab/Kota <i>Regency</i>	Triwulan/Quarter				Rata-Rata <i>Average</i>
	(I)	(II)	(III)	(IV)	
(1)	(2)	(3)	(4)	(5)	(6)
Kulon Progo	-	-	-	-	-
Bantul	-	-	-	-	-
Gunungkidul*)	-	-	-	-	-
Sleman	-	-	-	-	-
Yogyakarta	242,00	242,00	212,00	433,00	312,40
D I Yogyakarta	242,00	242,00	212,00	433,00	312,40

Keterangan: *) tidak ada RPH di Gunungkidul

Tabel 5.3 Rata-Rata Berat Hidup Kuda yang Dipotong Menurut Kabupaten/Kota dan Triwulan (Kg),
Table Average Live Horse Weight Slaughtered by Regency and Quarter (Kg),
2020

Kab/Kota <i>Regency</i>	Triwulan/Quarter				Rata-Rata <i>Average</i>
	(I)	(II)	(III)	(IV)	
(1)	(2)	(3)	(4)	(5)	(6)
Kulon Progo	-	-	-	-	-
Bantul	-	-	-	-	-
Gunungkidul*)	-	-	-	-	-
Sleman	-	-	-	-	-
Yogyakarta	-	-	-	-	-
D I Yogyakarta	-	-	-	-	-

Keterangan: *) tidak ada RPH di Gunungkidul

Tabel 5.4 Rata-Rata Berat Hidup Kambing yang Dipotong Menurut Kabupaten/Kota dan Triwulan (Kg),
Table 5.4 Average Live Goat Weight Slaughtered by Regency and Quarter (Kg), 2020

Kab/Kota <i>Regency</i>	Triwulan/Quarter				Rata-Rata <i>Average</i>
	(I)	(II)	(III)	(IV)	
(1)	(2)	(3)	(4)	(5)	(6)
Kulon Progo	-	-	-	-	-
Bantul	38,00	32,00	30,00	25,00	31,07
Gunungkidul*)	-	-	-	-	-
Sleman	26,00	26,00	20,00	20,00	23,99
Yogyakarta	17,00	20,00	17,00	17,00	17,74
D I Yogyakarta	34,89	31,08	29,35	24,59	30,04

Keterangan: *) tidak ada RPH di Gunungkidul

Tabel 5.5 Rata-Rata Berat Hidup Domba yang Dipotong Menurut Kabupaten/Kota dan Triwulan (Kg),
Table Average Live Sheep Weight Slaughtered by Regency and Quarter (Kg),
2020

Kab/Kota <i>Regency</i>	Triwulan/Quarter				Rata-Rata <i>Average</i>
	(I)	(II)	(III)	(IV)	
(1)	(2)	(3)	(4)	(5)	(6)
Kulon Progo	-	-	-	-	-
Bantul	38,00	32,00	30,00	25,00	31,12
Gunungkidul*)	-	-	-	-	-
Sleman	26,00	26,00	20,00	20,00	21,78
Yogyakarta	17,00	20,00	17,00	17,00	17,75
D I Yogyakarta	35,85	30,83	28,37	23,91	29,53

Keterangan: *) tidak ada RPH di Gunungkidul

Tabel 5.6 Rata-Rata Berat Hidup Babi yang Dipotong Menurut Kabupaten/Kota dan Triwulan (Kg),
Table Average Live Pig Weight Slaughtered by Regency and Quarter (Kg),
2020

Kab/Kota <i>Regency</i>	Triwulan/ <i>Quarter</i>				Jumlah <i>Total</i>
	(I)	(II)	(III)	(IV)	
(1)	(2)	(3)	(4)	(5)	(6)
Kulon Progo	-	-	-	-	-
Bantul	-	-	-	-	-
Gunungkidul*)	-	-	-	-	-
Sleman	-	-	-	-	-
Yogyakarta	-	-	-	-	-
D I Yogyakarta	-	-	-	-	-

Keterangan: *) tidak ada RPH di Gunungkidul

Tabel 6.1.1 **Produksi dari Pemotongan Sapi Menurut Kabupaten/Kota, Triwulan I**
Table Production of Cattle Slaughtered by Regency, 1st Quarter 2020

Kab/Kota <i>Regency</i>	Karkas/ <i>Carcas</i>		Jeroan/ <i>Innards</i>	
	Produksi <i>Production</i>	Nilai <i>Value</i>	Produksi <i>Production</i>	Nilai <i>Value</i>
	(Ton)	(Juta/ <i>Million RP</i>)	(Ton)	(Juta/ <i>Million RP</i>)
(1)	(2)	(3)	(4)	(5)
Kulon Progo	0,49	41,31	0,11	3,68
Bantul	85,07	7.400,92	18,35	954,10
Gunungkidul*)	-	-	-	-
Sleman	122,40	10.404,00	23,89	1.313,95
Yogyakarta	101,05	9.094,41	15,29	886,99
D I Yogyakarta	309,00	26.940,64	57,64	3.158,72

Kab/Kota <i>Regency</i>	Kulit Basah/ <i>Leather</i>		Lainnya/ <i>Others</i>		Lanjutan
	Produksi <i>Production</i>	Nilai <i>Value</i>	Produksi <i>Production</i>	Nilai <i>Value</i>	Jumlah Nilai <i>Value</i>
	(Ton)	(Juta <i>Million Rp</i>)	(Ton)	(Juta <i>Million Rp</i>)	(Juta <i>Million Rp</i>)
(1)	(6)	(7)	(8)	(9)	(10)
Kulon Progo	0,05	0,59	0,07	0,79	46,37
Bantul	13,90	417,00	19,46	973,00	9.745,01
Gunungkidul*)	-	-	-	-	-
Sleman	18,56	556,80	24,27	1.213,50	13.488,25
Yogyakarta	15,41	277,33	14,40	259,22	10.517,95
D I Yogyakarta	47,92	1.251,71	58,20	2.446,51	33.797,58

Keterangan: *) tidak ada RPH di Gunungkidul

Tabel 6.1.2 **Produksi dari Pemotongan Sapi Menurut Kabupaten/Kota, Triwulan II**
Table Production of Cattle Slaughtered by Regency, 2nd Quarter 2020

Kab/Kota <i>Regency</i>	Karkas/ <i>Carcas</i>		Jeroan/ <i>Innards</i>	
	Produksi <i>Production</i> (Ton)	Nilai <i>Value</i> (Juta/ <i>Million Rp</i>)	Produksi <i>Production</i> (Ton)	Nilai <i>Value</i> (Juta/ <i>Million Rp</i>)
(1)	(2)	(3)	(4)	(5)
Kulon Progo	0,98	78,24	0,24	8,40
Bantul	47,66	4.146,07	8,88	444,00
Gunungkidul*)	-	-	-	-
Sleman	89,88	8.089,20	17,55	964,98
Yogyakarta	79,46	7.151,13	13,26	928,41
D I Yogyakarta	217,97	19.464,64	39,93	2.345,79

Kab/Kota <i>Regency</i>	Kulit Basah/ <i>Leather</i>		Lainnya/ <i>Others</i>		Lanjutan Jumlah Nilai
	Produksi <i>Production</i> (Ton)	Nilai <i>Value</i> (Juta/ <i>Million Rp</i>)	Produksi <i>Production</i> (Ton)	Nilai <i>Value</i> (Juta/ <i>Million Rp</i>)	<i>Value</i> (Juta/ <i>Million Rp</i>)
(1)	(6)	(7)	(8)	(9)	(10)
Kulon Progo	0,19	2,11	0,23	2,34	91,09
Bantul	7,70	100,05	8,58	257,52	4.947,64
Gunungkidul*)	-	-	-	-	-
Sleman	13,63	408,90	17,82	890,75	10.353,83
Yogyakarta	12,72	127,20	11,38	204,86	8.411,60
D I Yogyakarta	34,24	638,26	38,01	1.355,47	23.804,16

Keterangan: *) tidak ada RPH di Gunungkidul

Tabel 6.1.3 **Produksi dari Pemotongan Sapi Menurut Kabupaten/Kota, Triwulan III**
Table Production of Cattle Slaughtered by Regency, 3rd Quarter 2020

Kab/Kota <i>Regency</i>	Karkas / <i>Carcas</i>		Jeroan / <i>Innards</i>	
	Produksi <i>Production</i>	Nilai <i>Value</i>	Produksi <i>Production</i>	Nilai <i>Value</i>
	(Ton)	(Juta / <i>Million RP</i>)	(Ton)	(Juta / <i>Million RP</i>)
(1)	(2)	(3)	(4)	(5)
Kulon Progo	4,58	366,56	1,13	39,59
Bantul	46,18	4.017,31	8,88	444,00
Gunungkidul*)	-	-	-	-
Sleman	82,32	6.997,20	16,46	905,52
Yogyakarta	58,51	5.265,63	9,72	534,38
D I Yogyakarta	191,59	16.646,70	36,19	1.923,49

Kab/Kota <i>Regency</i>	Kulit Basah / <i>Leather</i>		Lainnya / <i>Others</i>		Lanjutan <i>Jumlah Nilai</i> <i>Value</i>
	Produksi <i>Production</i>	Nilai <i>Value</i>	Produksi <i>Production</i>	Nilai <i>Value</i>	(Juta / <i>Million RP</i>)
	(Ton)	(Juta / <i>Million Rp</i>)	(Ton)	(Juta / <i>Million Rp</i>)	(10)
(1)	(6)	(7)	(8)	(9)	(10)
Kulon Progo	0,90	8,54	0,96	25,84	440,52
Bantul	7,40	96,20	8,58	257,52	4.815,03
Gunungkidul*)	-	-	-	-	-
Sleman	12,36	370,65	16,46	823,20	9.096,57
Yogyakarta	9,52	95,24	11,01	198,18	6.093,43
D I Yogyakarta	30,18	570,63	37,02	1.304,74	20.445,56

Keterangan: *) tidak ada RPH di Gunungkidul

Tabel
Table **6.1.4**

**Produksi dari Pemotongan Sapi Menurut Kabupaten/Kota,
Triwulan IV**
*Production of Cattle Slaughtered by Regency, 4th Quarter
2020*

Kab/Kota <i>Regency</i>	Karkas / <i>Carcas</i>		Jeroan / <i>Innards</i>	
	Produksi <i>Production</i>	Nilai <i>Value</i>	Produksi <i>Production</i>	Nilai <i>Value</i>
	(Ton)	(Juta / <i>Million Rp</i>)	(Ton)	(Juta / <i>Million Rp</i>)
(1)	(2)	(3)	(4)	(5)
Kulon Progo	0,60	51,17	0,15	5,08
Bantul	55,44	4.823,28	13,68	684,00
Gunungkidul*)	-	-	-	-
Sleman	93,87	7.978,95	15,65	860,48
Yogyakarta	87,03	7.745,23	14,28	999,81
D I Yogyakarta	236,93	20.598,63	43,75	2.549,36

Kab/Kota <i>Regency</i>	Kulit Basah / <i>Leather</i>		Lainnya / <i>Others</i>		Lanjutan
	Produksi <i>Production</i>	Nilai <i>Value</i>	Produksi <i>Production</i>	Nilai <i>Value</i>	Jumlah Nilai <i>Value</i>
	(Ton)	(Juta / <i>Million Rp</i>)	(Ton)	(Juta / <i>Million Rp</i>)	(Juta / <i>Million Rp</i>)
(1)	(6)	(7)	(8)	(9)	(10)
Kulon Progo	0,12	1,21	0,09	0,89	58,35
Bantul	10,80	140,40	7,92	237,60	5.885,28
Gunungkidul*)	-	-	-	-	-
Sleman	15,65	469,35	21,64	1.081,75	10.390,53
Yogyakarta	16,37	114,59	3,01	48,13	8.907,75
D I Yogyakarta	42,93	725,55	32,65	1.368,37	25.241,90

Keterangan: *) tidak ada RPH di Gunungkidul

Tabel 6.1.5 **Produksi dari Pemotongan Sapi Menurut Kabupaten/Kota,**
Table 6.1.5 Production of Cattle Slaughtered by Regency,
2020

Kab/Kota <i>Regency</i>	Karkas / <i>Carcas</i>		Jeroan / <i>Innards</i>	
	Produksi <i>Production</i> (Ton)	Nilai <i>Value</i> (Juta / <i>Million Rp</i>)	Produksi <i>Production</i> (Ton)	Nilai <i>Value</i> (Juta / <i>Million Rp</i>)
(1)	(2)	(3)	(4)	(5)
Kulon Progo	6,64	537,28	1,62	56,74
Bantul	234,34	20.387,58	49,79	2.526,10
Gunungkidul*)	-	-	-	-
Sleman	388,47	33.469,35	73,54	4.044,92
Yogyakarta	326,04	29.256,40	52,56	3.349,59
D I Yogyakarta	955,49	83.650,61	177,51	9.977,35

Kab/Kota <i>Regency</i>	Kulit Basah / <i>Leather</i>		Lainnya / <i>Others</i>		Lanjutan Jumlah Nilai <i>Value</i> (Juta / <i>Million Rp</i>)
	Produksi <i>Production</i> (Ton)	Nilai <i>Value</i> (Juta / <i>Million Rp</i>)	Produksi <i>Production</i> (Ton)	Nilai <i>Value</i> (Juta / <i>Million Rp</i>)	(Juta / <i>Million Rp</i>)
(1)	(6)	(7)	(8)	(9)	(10)
Kulon Progo	1,26	12,45	1,35	29,87	636,33
Bantul	39,80	753,65	44,55	1.725,64	25.392,96
Gunungkidul*)	-	-	-	-	-
Sleman	60,19	1.805,70	80,18	4.009,20	43.329,17
Yogyakarta	54,02	614,36	39,80	710,38	33.930,73
D I Yogyakarta	155,26	3.186,15	165,88	6.475,09	103.289,19

Keterangan: *) tidak ada RPH di Gunungkidul

Tabel 6.2.1 **Produksi dari Pemotongan Kerbau Menurut Kabupaten/Kota, Triwulan I**
Table Production of Buffalo Slaughtered by Regency, 1st Quarter 2020

Kab/Kota Regency	Karkas / Carcas		Jeroan / Innards	
	Produksi Production (Ton)	Nilai Value (Juta / Million Rp)	Produksi Production (Ton)	Nilai Value (Juta / Million Rp)
(1)	(2)	(3)	(4)	(5)
Kulon Progo	-	-	-	-
Bantul	-	-	-	-
Gunungkidul*)	-	-	-	-
Sleman	-	-	-	-
Yogyakarta	0,12	10,89	0,02	1,10
D I Yogyakarta	0,12	10,89	0,02	1,10

Kab/Kota Regency	Kulit Basah / Leather		Lainnya / Others		Lanjutan
	Produksi Production (Ton)	Nilai Value (Juta / Million Rp)	Produksi Production (Ton)	Nilai Value (Juta / Million Rp)	Jumlah Nilai Value (Juta / Million Rp)
(1)	(6)	(7)	(8)	(9)	(10)
Kulon Progo	-	-	-	-	-
Bantul	-	-	-	-	-
Gunungkidul*)	-	-	-	-	-
Sleman	-	-	-	-	-
Yogyakarta	0,02	0,36	0,02	0,31	12,66
D I Yogyakarta	0,02	0,36	0,02	0,31	12,66

Keterangan: *) tidak ada RPH di Gunungkidul

Tabel 6.2.2 **Produksi dari Pemotongan Kerbau Menurut Kabupaten/Kota, Triwulan II**
Table Production of Buffalo Slaughtered by Regency, 2nd Quarter 2020

Kab/Kota Regency	Karkas / Carcas		Jeroan / Innards	
	Produksi Production (Ton)	Nilai Value (Juta / Million Rp)	Produksi Production (Ton)	Nilai Value (Juta / Million Rp)
(1)	(2)	(3)	(4)	(5)
Kulon Progo	-	-	-	-
Bantul	-	-	-	-
Gunungkidul*)	-	-	-	-
Sleman	-	-	-	-
Yogyakarta	0,12	10,89	0,02	1,40
D I Yogyakarta	0,12	10,89	0,02	1,40

Kab/Kota Regency	Kulit Basah / Leather		Lainnya / Others		Lanjutan Jumlah Nilai Value (Juta / Million Rp)
	Produksi Production (Ton)	Nilai Value (Juta / Million Rp)	Produksi Production (Ton)	Nilai Value (Juta / Million Rp)	(10)
(1)	(6)	(7)	(8)	(9)	(10)
Kulon Progo	-	-	-	-	-
Bantul	-	-	-	-	-
Gunungkidul*)	-	-	-	-	-
Sleman	-	-	-	-	-
Yogyakarta	0,01	0,13	0,02	0,31	12,73
D I Yogyakarta	0,01	0,13	0,02	0,31	12,73

Keterangan: *) tidak ada RPH di Gunungkidul

Tabel
Table **6.2.3**

Produksi dari Pemotongan Kerbau Menurut Kabupaten/Kota, Triwulan III
Production of Buffalo Slaughtered by Regency, 3rd Quarter 2020

Kab/Kota Regency	Karkas / Carcas		Jeroan / Innards	
	Produksi Production (Ton)	Nilai Value (Juta / Million Rp)	Produksi Production (Ton)	Nilai Value (Juta / Million Rp)
(1)	(2)	(3)	(4)	(5)
Kulon Progo	-	-	-	-
Bantul	-	-	-	-
Gunungkidul*)	-	-	-	-
Sleman	-	-	-	-
Yogyakarta	0,11	9,54	0,02	0,94
D I Yogyakarta	0,11	9,54	0,02	0,94

Kab/Kota Regency	Kulit Basah / Leather		Lainnya / Others		Lanjutan
	Produksi Production (Ton)	Nilai Value (Juta / Million Rp)	Produksi Production (Ton)	Nilai Value (Juta / Million Rp)	Jumlah Nilai Value (Juta / Million Rp)
(1)	(6)	(7)	(8)	(9)	(10)
Kulon Progo	-	-	-	-	-
Bantul	-	-	-	-	-
Gunungkidul*)	-	-	-	-	-
Sleman	-	-	-	-	-
Yogyakarta	0,02	0,20	0,02	0,36	11,04
D I Yogyakarta	0,02	0,20	0,02	0,36	11,04

Keterangan: *) tidak ada RPH di Gunungkidul

Tabel 6.2.4 **Produksi dari Pemotongan Kerbau Menurut Kabupaten/Kota, Triwulan IV**
Table Production of Buffalo Slaughtered by Regency, 4th Quarter 2020

Kab/Kota Regency	Karkas / Carcas		Jeroan / Innards	
	Produksi Production (Ton)	Nilai Value (Juta / Million Rp)	Produksi Production (Ton)	Nilai Value (Juta / Million Rp)
(1)	(2)	(3)	(4)	(5)
Kulon Progo	-	-	-	-
Bantul	-	-	-	-
Gunungkidul*)	-	-	-	-
Sleman	-	-	-	-
Yogyakarta	0,43	38,63	0,07	5,04
D I Yogyakarta	0,43	38,63	0,07	5,04

Kab/Kota Regency	Kulit Basah / Leather		Lainnya / Others		Lanjutan
	Produksi Production (Ton)	Nilai Value (Juta / Million Rp)	Produksi Production (Ton)	Nilai Value (Juta / Million Rp)	Jumlah Nilai Value (Juta / Million Rp)
(1)	(6)	(7)	(8)	(9)	(10)
Kulon Progo	-	-	-	-	-
Bantul	-	-	-	-	-
Gunungkidul*)	-	-	-	-	-
Sleman	-	-	-	-	-
Yogyakarta	0,06	0,42	0,02	0,26	44,34
D I Yogyakarta	0,06	0,42	0,02	0,26	44,34

Keterangan: *) tidak ada RPH di Gunungkidul

Tabel 6.2.5 **Produksi dari Pemotongan Kerbau Menurut Kabupaten/Kota, Production of Buffalo Slaughtered by Regency, 2020**

Kab/Kota Regency	Karkas/ Carcas		Jeroan/ Innards	
	Produksi Production (Ton)	Nilai Value (Juta/ Million Rp)	Produksi Production (Ton)	Nilai Value (Juta/ Million Rp)
(1)	(2)	(3)	(4)	(5)
Kulon Progo	-	-	-	-
Bantul	-	-	-	-
Gunungkidul*)	-	-	-	-
Sleman	-	-	-	-
Yogyakarta	0,78	69,95	0,13	8,48
D I Yogyakarta	0,78	69,95	0,13	8,48

Kab/Kota Regency	Kulit Basah/ Leather		Lainnya/ Others		Lanjutan
	Produksi Production (Ton)	Nilai Value (Juta/ Million Rp)	Produksi Production (Ton)	Nilai Value (Juta/ Million Rp)	Jumlah Nilai Value (Juta/ Million Rp)
(1)	(6)	(7)	(8)	(9)	(10)
Kulon Progo	-	-	-	-	-
Bantul	-	-	-	-	-
Gunungkidul*)	-	-	-	-	-
Sleman	-	-	-	-	-
Yogyakarta	0,11	1,11	0,07	1,23	80,76
D I Yogyakarta	0,11	1,11	0,07	1,23	80,76

Keterangan: *) tidak ada RPH di Gunungkidul

Tabel 6.3.1 **Produksi dari Pemotongan Kuda Menurut Kabupaten/Kota, Triwulan I**
Table Production of Horse Slaughtered by Regency, 1st Quarter 2020

Kab/Kota Regency	Karkas / Carcas		Jeroan / Innards	
	Produksi Production (Ton)	Nilai Value (Juta / Million Rp)	Produksi Production (Ton)	Nilai Value (Juta / Million Rp)
(1)	(2)	(3)	(4)	(5)
Kulon Progo	-	-	-	-
Bantul	-	-	-	-
Gunungkidul*)	-	-	-	-
Sleman	-	-	-	-
Yogyakarta	-	-	-	-
D I Yogyakarta	-	-	-	-

Kab/Kota Regency	Kulit Basah / Leather		Lainnya / Others		Lanjutan Jumlah Nilai Value (Juta / Million Rp)
	Produksi Production (Ton)	Nilai Value (Juta / Million Rp)	Produksi Production (Ton)	Nilai Value (Juta / Million Rp)	(10)
(1)	(6)	(7)	(8)	(9)	(10)
Kulon Progo	-	-	-	-	-
Bantul	-	-	-	-	-
Gunungkidul*)	-	-	-	-	-
Sleman	-	-	-	-	-
Yogyakarta	-	-	-	-	-
D I Yogyakarta	-	-	-	-	-

Keterangan: *) tidak ada RPH di Gunungkidul

Tabel 6.3.2 **Produksi dari Pemotongan Kuda Menurut Kabupaten/Kota, Triwulan II**
Table Production of Horse Slaughtered by Regency, 2nd Quarter 2020

Kab/Kota Regency	Karkas / Carcas		Jeroan / Innards	
	Produksi Production (Ton)	Nilai Value (Juta / Million Rp)	Produksi Production (Ton)	Nilai Value (Juta / Million Rp)
(1)	(2)	(3)	(4)	(5)
Kulon Progo	-	-	-	-
Bantul	-	-	-	-
Gunungkidul*)	-	-	-	-
Sleman	-	-	-	-
Yogyakarta	-	-	-	-
D I Yogyakarta	-	-	-	-

Kab/Kota Regency	Kulit Basah / Leather		Lainnya / Others		Lanjutan
	Produksi Production (Ton)	Nilai Value (Juta / Million Rp)	Produksi Production (Ton)	Nilai Value (Juta / Million Rp)	Jumlah Nilai Value (Juta / Million Rp)
(1)	(6)	(7)	(8)	(9)	(10)
Kulon Progo	-	-	-	-	-
Bantul	-	-	-	-	-
Gunungkidul*)	-	-	-	-	-
Sleman	-	-	-	-	-
Yogyakarta	-	-	-	-	-
D I Yogyakarta	-	-	-	-	-

Keterangan: *) tidak ada RPH di Gunungkidul

Tabel 6.3.3 **Produksi dari Pemotongan Kuda Menurut Kabupaten/Kota, Triwulan III**
Table Production of Horse Slaughtered by Regency, 3rd Quarter 2020

Kab/Kota Regency	Karkas / Carcas		Jeroan / Innards	
	Produksi Production (Ton)	Nilai Value (Juta / Million Rp)	Produksi Production (Ton)	Nilai Value (Juta / Million Rp)
(1)	(2)	(3)	(4)	(5)
Kulon Progo	-	-	-	-
Bantul	-	-	-	-
Gunungkidul*)	-	-	-	-
Sleman	-	-	-	-
Yogyakarta	-	-	-	-
D I Yogyakarta	-	-	-	-

Kab/Kota Regency	Kulit Basah / Leather		Lainnya / Others		Lanjutan Jumlah Nilai Value (Juta / Million Rp)
	Produksi Production (Ton)	Nilai Value (Juta / Million Rp)	Produksi Production (Ton)	Nilai Value (Juta / Million Rp)	(10)
(1)	(6)	(7)	(8)	(9)	(10)
Kulon Progo	-	-	-	-	-
Bantul	-	-	-	-	-
Gunungkidul*)	-	-	-	-	-
Sleman	-	-	-	-	-
Yogyakarta	-	-	-	-	-
D I Yogyakarta	-	-	-	-	-

Keterangan: *) tidak ada RPH di Gunungkidul

Tabel 6.3.4 **Produksi dari Pemotongan Kuda Menurut Kabupaten/Kota, Triwulan IV**
Table Production of Horse Slaughtered by Regency, 4th Quarter 2020

Kab/Kota Regency	Karkas / Carcas		Jeroan / Innards	
	Produksi Production (Ton)	Nilai Value (Juta / Million Rp)	Produksi Production (Ton)	Nilai Value (Juta / Million Rp)
(1)	(2)	(3)	(4)	(5)
Kulon Progo	-	-	-	-
Bantul	-	-	-	-
Gunungkidul*)	-	-	-	-
Sleman	-	-	-	-
Yogyakarta	-	-	-	-
D I Yogyakarta	-	-	-	-

Kab/Kota Regency	Kulit Basah / Leather		Lainnya / Others		Lanjutan Jumlah Nilai Value (Juta / Million Rp)
	Produksi Production (Ton)	Nilai Value (Juta / Million Rp)	Produksi Production (Ton)	Nilai Value (Juta / Million Rp)	(10)
(1)	(6)	(7)	(8)	(9)	(10)
Kulon Progo	-	-	-	-	-
Bantul	-	-	-	-	-
Gunungkidul*)	-	-	-	-	-
Sleman	-	-	-	-	-
Yogyakarta	-	-	-	-	-
D I Yogyakarta	-	-	-	-	-

Keterangan: *) tidak ada RPH di Gunungkidul

Tabel 6.3.5 **Produksi dari Pematangan Kuda Menurut Kabupaten/Kota,**
Table Production of Horse Slaughtered by Regency,
2020

Kab/Kota <i>Regency</i>	Karkas/ <i>Carcas</i>		Jeroan/ <i>Innards</i>	
	Produksi <i>Production</i> (Ton)	Nilai <i>Value</i> (Juta/ <i>Million Rp</i>)	Produksi <i>Production</i> (Ton)	Nilai <i>Value</i> (Juta/ <i>Million Rp</i>)
(1)	(2)	(3)	(4)	(5)
Kulon Progo	-	-	-	-
Bantul	-	-	-	-
Gunungkidul*)	-	-	-	-
Sleman	-	-	-	-
Yogyakarta	-	-	-	-
D I Yogyakarta	-	-	-	-

Kab/Kota <i>Regency</i>	Kulit Basah/ <i>Leather</i>		Lainnya/ <i>Others</i>		Lanjutan
	Produksi <i>Production</i> (Ton)	Nilai <i>Value</i> (Juta/ <i>Million Rp</i>)	Produksi <i>Production</i> (Ton)	Nilai <i>Value</i> (Juta/ <i>Million Rp</i>)	Jumlah Nilai <i>Value</i> (Juta/ <i>Million Rp</i>)
(1)	(6)	(7)	(8)	(9)	(10)
Kulon Progo	-	-	-	-	-
Bantul	-	-	-	-	-
Gunungkidul*)	-	-	-	-	-
Sleman	-	-	-	-	-
Yogyakarta	-	-	-	-	-
D I Yogyakarta	-	-	-	-	-

Keterangan: *) tidak ada RPH di Gunungkidul

Tabel 6.4.1 **Produksi dari Pemotongan Kambing Menurut Kabupaten/Kota, Triwulan I**
Table Production of Goat Slaughtered by Regency, 1st Quarter 2020

Kab/Kota Regency	Karkas / Carcas		Jeroan / Innards	
	Produksi Production (Ton)	Nilai Value (Juta / Million Rp)	Produksi Production (Ton)	Nilai Value (Juta / Million Rp)
(1)	(2)	(3)	(4)	(5)
Kulon Progo	-	-	-	-
Bantul	104,54	7.840,35	22,01	880,32
Gunungkidul*)	-	-	-	-
Sleman	11,34	1.020,24	2,62	117,72
Yogyakarta	4,20	420,00	1,05	36,75
D I Yogyakarta	120,07	9.280,59	25,67	1.034,79

Kab/Kota Regency	Kulit Basah / Leather		Lainnya / Others		Lanjutan
	Produksi Production (Ton)	Nilai Value (Juta / Million Rp)	Produksi Production (Ton)	Nilai Value (Juta / Million Rp)	Jumlah Nilai Value (Juta / Million Rp)
(1)	(6)	(7)	(8)	(9)	(10)
Kulon Progo	-	-	-	-	-
Bantul	16,51	412,65	22,01	880,32	10.013,64
Gunungkidul*)	-	-	-	-	-
Sleman	1,74	43,60	2,62	130,80	1.312,36
Yogyakarta	0,53	5,25	0,53	5,25	467,25
D I Yogyakarta	18,78	461,50	25,15	1.016,37	11.793,25

Keterangan: *) tidak ada RPH di Gunungkidul

Tabel 6.4.2 **Produksi dari Pemotongan Kambing Menurut Kabupaten/Kota, Triwulan II**
Table Production of Goat Slaughtered by Regency, 2nd Quarter 2020

Kab/Kota Regency	Karkas / Carcas		Jeroan / Innards	
	Produksi Production (Ton)	Nilai Value (Juta / Million Rp)	Produksi Production (Ton)	Nilai Value (Juta / Million Rp)
(1)	(2)	(3)	(4)	(5)
Kulon Progo	-	-	-	-
Bantul	94,02	7.051,20	17,63	352,56
Gunungkidul*)	-	-	-	-
Sleman	7,53	752,70	1,74	78,17
Yogyakarta	1,55	155,40	0,44	31,08
D I Yogyakarta	103,10	7.959,30	19,81	461,81

Kab/Kota Regency	Kulit Basah / Leather		Lainnya / Others		Lanjutan
	Produksi Production (Ton)	Nilai Value (Juta / Million Rp)	Produksi Production (Ton)	Nilai Value (Juta / Million Rp)	Jumlah Nilai Value (Juta / Million Rp)
(1)	(6)	(7)	(8)	(9)	(10)
Kulon Progo	-	-	-	-	-
Bantul	11,75	164,53	17,63	440,70	8.008,99
Gunungkidul*)	-	-	-	-	-
Sleman	1,16	28,95	1,74	86,85	946,67
Yogyakarta	0,22	2,22	0,22	4,00	192,70
D I Yogyakarta	13,13	195,70	19,59	531,55	9.148,35

Keterangan: *) tidak ada RPH di Gunungkidul

Tabel 6.4.3 **Produksi dari Pemotongan Kambing Menurut Kabupaten/Kota, Triwulan III**
Table Production of Goat Slaughtered by Regency, 3rd Quarter 2020

Kab/Kota Regency	Karkas / Carcas		Jeroan / Innards	
	Produksi Production (Ton)	Nilai Value (Juta / Million Rp)	Produksi Production (Ton)	Nilai Value (Juta / Million Rp)
(1)	(2)	(3)	(4)	(5)
Kulon Progo	-	-	-	-
Bantul	88,83	6.662,25	17,77	355,32
Gunungkidul*)	-	-	-	-
Sleman	3,26	326,00	0,65	29,34
Yogyakarta	0,45	49,28	0,19	13,44
D I Yogyakarta	92,54	7.037,53	18,61	398,10

Kab/Kota Regency	Kulit Basah / Leather		Lainnya / Others		Lanjutan
	Produksi Production (Ton)	Nilai Value (Juta / Million Rp)	Produksi Production (Ton)	Nilai Value (Juta / Million Rp)	Jumlah Nilai Value (Juta / Million Rp)
(1)	(6)	(7)	(8)	(9)	(10)
Kulon Progo	-	-	-	-	-
Bantul	11,84	165,82	17,77	444,15	7.627,54
Gunungkidul*)	-	-	-	-	-
Sleman	0,65	16,30	0,65	32,60	404,24
Yogyakarta	0,13	1,28	0,06	0,64	64,64
D I Yogyakarta	12,62	183,40	18,48	477,39	8.096,42

Keterangan: *) tidak ada RPH di Gunungkidul

Tabel 6.4.4 **Produksi dari Pemotongan Kambing Menurut Kabupaten/Kota, Triwulan IV**
Table Production of Goat Slaughtered by Regency, 4th Quarter 2020

Kab/Kota Regency	Karkas / Carcas		Jeroan / Innards	
	Produksi Production (Ton)	Nilai Value (Juta / Million Rp)	Produksi Production (Ton)	Nilai Value (Juta / Million Rp)
(1)	(2)	(3)	(4)	(5)
Kulon Progo	-	-	-	-
Bantul	73,62	5.521,50	12,27	306,75
Gunungkidul*)	-	-	-	-
Sleman	4,07	407,00	0,81	36,63
Yogyakarta	0,59	68,21	0,25	19,66
D I Yogyakarta	78,28	5.996,71	13,34	363,04

Kab/Kota Regency	Kulit Basah / Leather		Lainnya / Others		Lanjutan Jumlah Nilai Value (Juta / Million Rp)
	Produksi Production (Ton)	Nilai Value (Juta / Million Rp)	Produksi Production (Ton)	Nilai Value (Juta / Million Rp)	(10)
(1)	(6)	(7)	(8)	(9)	(10)
Kulon Progo	-	-	-	-	-
Bantul	12,27	306,75	12,27	490,80	6.625,80
Gunungkidul*)	-	-	-	-	-
Sleman	0,81	20,35	0,81	40,70	504,68
Yogyakarta	0,08	0,42	0,08	4,20	92,48
D I Yogyakarta	13,17	327,52	13,17	535,70	7.222,96

Keterangan: *) tidak ada RPH di Gunungkidul

Tabel 6.4.5 **Produksi dari Pemotongan Kambing Menurut Kabupaten/Kota,**
Table Production of Goat Slaughtered by Regency,
2020

Kab/Kota <i>Regency</i>	Karkas/ <i>Carcas</i>		Jeroan/ <i>Innards</i>	
	Produksi <i>Production</i> (Ton)	Nilai <i>Value</i> (Juta/ <i>Million Rp</i>)	Produksi <i>Production</i> (Ton)	Nilai <i>Value</i> (Juta/ <i>Million Rp</i>)
(1)	(2)	(3)	(4)	(5)
Kulon Progo	-	-	-	-
Bantul	361,00	27.075,30	69,67	1.894,95
Gunungkidul*)	-	-	-	-
Sleman	26,19	2.505,94	5,82	261,86
Yogyakarta	6,79	692,89	1,94	100,93
D I Yogyakarta	393,99	30.274,13	77,43	2.257,73

Kab/Kota <i>Regency</i>	Kulit Basah/ <i>Leather</i>		Lainnya/ <i>Others</i>		Lanjutan
	Produksi <i>Production</i> (Ton)	Nilai <i>Value</i> (Juta/ <i>Million Rp</i>)	Produksi <i>Production</i> (Ton)	Nilai <i>Value</i> (Juta/ <i>Million Rp</i>)	Jumlah Nilai <i>Value</i> (Juta/ <i>Million Rp</i>)
(1)	(6)	(7)	(8)	(9)	(10)
Kulon Progo	-	-	-	-	-
Bantul	52,37	1.049,74	69,67	2.255,97	32.275,96
Gunungkidul*)	-	-	-	-	-
Sleman	4,37	109,20	5,82	290,95	3.167,95
Yogyakarta	0,96	9,17	0,90	14,09	817,07
D I Yogyakarta	57,70	1.168,11	76,39	2.561,01	36.260,98

Keterangan: *) tidak ada RPH di Gunungkidul

Tabel 6.5.1 **Produksi dari Pemotongan Domba Menurut Kabupaten/Kota, Triwulan I**
Table Production of Sheep Slaughtered by Regency, 1st Quarter 2020

Kab/Kota Regency	Karkas / Carcas		Jeroan / Innards	
	Produksi Production (Ton)	Nilai Value (Juta / Million Rp)	Produksi Production (Ton)	Nilai Value (Juta / Million Rp)
(1)	(2)	(3)	(4)	(5)
Kulon Progo	-	-	-	-
Bantul	180,12	13.509,00	37,92	1.516,80
Gunungkidul*)	-	-	-	-
Sleman	5,62	505,44	1,30	58,32
Yogyakarta	6,85	684,80	1,71	59,92
D I Yogyakarta	192,58	14.699,24	40,93	1.635,04

Kab/Kota Regency	Kulit Basah / Leather		Lainnya / Others		Lanjutan
	Produksi Production (Ton)	Nilai Value (Juta / Million Rp)	Produksi Production (Ton)	Nilai Value (Juta / Million Rp)	Jumlah Nilai Value (Juta / Million Rp)
(1)	(6)	(7)	(8)	(9)	(10)
Kulon Progo	-	-	-	-	-
Bantul	28,44	711,00	37,92	1.516,80	17.253,60
Gunungkidul*)	-	-	-	-	-
Sleman	0,86	21,60	1,30	64,80	650,16
Yogyakarta	0,86	17,12	0,86	17,12	778,96
D I Yogyakarta	30,16	749,72	40,07	1.598,72	18.682,72

Keterangan: *) tidak ada RPH di Gunungkidul

Tabel 6.5.2 **Produksi dari Pemotongan Domba Menurut Kabupaten/Kota, Triwulan II**
Table Production of Sheep Slaughtered by Regency, 2nd Quarter 2020

Kab/Kota Regency	Karkas / Carcas		Jeroan / Innards	
	Produksi Production (Ton)	Nilai Value (Juta / Million Rp)	Produksi Production (Ton)	Nilai Value (Juta / Million Rp)
(1)	(2)	(3)	(4)	(5)
Kulon Progo	-	-	-	-
Bantul	156,11	11.708,40	29,27	585,42
Gunungkidul*)	-	-	-	-
Sleman	3,78	378,30	0,87	39,29
Yogyakarta	8,34	834,30	1,85	129,78
D I Yogyakarta	168,24	12.921,00	32,00	754,49

Kab/Kota Regency	Kulit Basah / Leather		Lainnya / Others		Lanjutan Jumlah Nilai Value (Juta / Million Rp)
	Produksi Production (Ton)	Nilai Value (Juta / Million Rp)	Produksi Production (Ton)	Nilai Value (Juta / Million Rp)	(10)
(1)	(6)	(7)	(8)	(9)	(10)
Kulon Progo	-	-	-	-	-
Bantul	19,51	273,20	29,27	731,78	13.298,79
Gunungkidul*)	-	-	-	-	-
Sleman	0,58	14,55	0,87	43,65	475,79
Yogyakarta	0,93	18,54	1,85	92,70	1.075,32
D I Yogyakarta	21,02	306,29	32,00	868,13	14.849,90

Keterangan: *) tidak ada RPH di Gunungkidul

Tabel 6.5.3 **Produksi dari Pemotongan Domba Menurut Kabupaten/Kota, Triwulan III**
Table Production of Sheep Slaughtered by Regency, 3rd Quarter 2020

Kab/Kota Regency	Karkas / Carcas		Jeroan / Innards	
	Produksi Production (Ton)	Nilai Value (Juta / Million Rp)	Produksi Production (Ton)	Nilai Value (Juta / Million Rp)
(1)	(2)	(3)	(4)	(5)
Kulon Progo	-	-	-	-
Bantul	147,99	11.099,25	29,60	591,96
Gunungkidul*)	-	-	-	-
Sleman	7,58	758,00	1,52	68,22
Yogyakarta	5,98	657,58	2,56	179,34
D I Yogyakarta	161,55	12.514,83	33,68	839,52

Kab/Kota Regency	Kulit Basah / Leather		Lainnya / Others		Lanjutan
	Produksi Production (Ton)	Nilai Value (Juta / Million Rp)	Produksi Production (Ton)	Nilai Value (Juta / Million Rp)	Jumlah Nilai Value (Juta / Million Rp)
(1)	(6)	(7)	(8)	(9)	(10)
Kulon Progo	-	-	-	-	-
Bantul	19,73	276,25	29,60	739,95	12.707,41
Gunungkidul*)	-	-	-	-	-
Sleman	1,52	37,90	1,52	75,80	939,92
Yogyakarta	1,71	34,16	0,85	8,54	879,62
D I Yogyakarta	22,96	348,31	31,97	824,29	14.526,95

Keterangan: *) tidak ada RPH di Gunungkidul

Tabel 6.5.4 **Produksi dari Pemotongan Domba Menurut Kabupaten/Kota, Triwulan IV**
Table Production of Sheep Slaughtered by Regency, 4th Quarter 2020

Kab/Kota Regency	Karkas/ <i>Carcas</i>		Jeroan/ <i>Innards</i>	
	Produksi <i>Production</i> (Ton)	Nilai <i>Value</i> (Juta/ <i>Million Rp</i>)	Produksi <i>Production</i> (Ton)	Nilai <i>Value</i> (Juta/ <i>Million Rp</i>)
(1)	(2)	(3)	(4)	(5)
Kulon Progo	-	-	-	-
Bantul	123,37	9.252,90	20,56	514,05
Gunungkidul	-	-	-	-
Sleman	9,51	951,00	1,90	85,59
Yogyakarta	7,54	874,52	3,23	252,02
D I Yogyakarta	140,42	11.078,42	25,70	851,66

Kab/Kota Regency	Kulit Basah/ <i>Leather</i>		Lainnya/ <i>Others</i>		Lanjutan Jumlah Nilai <i>Value</i>
	Produksi <i>Production</i> (Ton)	Nilai <i>Value</i> (Juta/ <i>Million Rp</i>)	Produksi <i>Production</i> (Ton)	Nilai <i>Value</i> (Juta/ <i>Million Rp</i>)	(Juta/ <i>Million Rp</i>)
(1)	(6)	(7)	(8)	(9)	(10)
Kulon Progo	-	-	-	-	-
Bantul	20,56	514,05	20,56	822,48	11.103,48
Gunungkidul	-	-	-	-	-
Sleman	1,90	47,55	1,90	95,10	1.179,24
Yogyakarta	1,08	10,77	1,08	53,85	1.191,16
D I Yogyakarta	23,54	572,37	23,54	971,43	13.473,88

Keterangan: *) tidak ada RPH di Gunungkidul

Tabel 6.5.5 **Produksi dari Pemotongan Domba Menurut Kabupaten/Kota,**
Table Production of Sheep Slaughtered by Regency,
2020

Kab/Kota <i>Regency</i>	Karkas/ <i>Carcas</i>		Jeroan/ <i>Innards</i>	
	Produksi <i>Production</i> (Ton)	Nilai <i>Value</i> (Juta/ <i>Million Rp</i>)	Produksi <i>Production</i> (Ton)	Nilai <i>Value</i> (Juta/ <i>Million Rp</i>)
(1)	(2)	(3)	(4)	(5)
Kulon Progo	-	-	-	-
Bantul	607,59	45.569,55	117,35	3.208,23
Gunungkidul*)	-	-	-	-
Sleman	26,49	2.592,74	5,59	251,42
Yogyakarta	28,71	3.051,20	9,36	621,06
D I Yogyakarta	662,79	51.213,49	132,30	4.080,70

Kab/Kota <i>Regency</i>	Kulit Basah/ <i>Leather</i>		Lainnya/ <i>Others</i>		Lanjutan
	Produksi <i>Production</i> (Ton)	Nilai <i>Value</i> (Juta/ <i>Million Rp</i>)	Produksi <i>Production</i> (Ton)	Nilai <i>Value</i> (Juta/ <i>Million Rp</i>)	Jumlah Nilai <i>Value</i> (Juta/ <i>Million Rp</i>)
(1)	(6)	(7)	(8)	(9)	(10)
Kulon Progo	-	-	-	-	-
Bantul	88,25	1.774,49	117,35	3.811,01	54.363,28
Gunungkidul*)	-	-	-	-	-
Sleman	4,86	121,60	5,59	279,35	3.245,11
Yogyakarta	4,57	80,59	4,64	172,21	3.925,06
D I Yogyakarta	97,68	1.976,68	127,58	4.262,57	61.533,45

Keterangan: *) tidak ada RPH di Gunungkidul

Tabel 6.6.1 **Produksi dari Pemotongan Babi Menurut Kabupaten/Kota, Triwulan I**
Table Production of Pig Slaughtered by Regency, 1st Quarter 2020

Kab/Kota Regency	Karkas / Carcas		Jeroan / Innards	
	Produksi Production (Ton)	Nilai Value (Juta / Million Rp)	Produksi Production (Ton)	Nilai Value (Juta / Million Rp)
(1)	(2)	(3)	(4)	(5)
Kulon Progo	-	-	-	-
Bantul	-	-	-	-
Gunungkidul*)	-	-	-	-
Sleman	-	-	-	-
Yogyakarta	-	-	-	-
D I Yogyakarta	-	-	-	-

Kab/Kota Regency	Kulit Basah / Leather		Lainnya / Others		Lanjutan
	Produksi Production (Ton)	Nilai Value (Juta / Million Rp)	Produksi Production (Ton)	Nilai Value (Juta / Million Rp)	Jumlah Nilai Value (Juta / Million Rp)
(1)	(6)	(7)	(8)	(9)	(10)
Kulon Progo	-	-	-	-	-
Bantul	-	-	-	-	-
Gunungkidul*)	-	-	-	-	-
Sleman	-	-	-	-	-
Yogyakarta	-	-	-	-	-
D I Yogyakarta	-	-	-	-	-

Keterangan: *) tidak ada RPH di Gunungkidul

Tabel 6.6.2 **Produksi dari Pemotongan Babi Menurut Kabupaten/Kota, Triwulan II**
Table Production of Pig Slaughtered by Regency, 2nd Quarter 2020

Kab/Kota Regency	Karkas / Carcas		Jeroan / Innards	
	Produksi Production (Ton)	Nilai Value (Juta / Million Rp)	Produksi Production (Ton)	Nilai Value (Juta / Million Rp)
(1)	(2)	(3)	(4)	(5)
Kulon Progo	-	-	-	-
Bantul	-	-	-	-
Gunungkidul*)	-	-	-	-
Sleman	-	-	-	-
Yogyakarta	-	-	-	-
D I Yogyakarta	-	-	-	-

Kab/Kota Regency	Kulit Basah / Leather		Lainnya		Lanjutan Jumlah Nilai Value (Juta / Million Rp)
	Produksi Production (Ton)	Nilai Value (Juta / Million Rp)	Produksi Production (Ton)	Nilai Value (Juta / Million Rp)	(10)
(1)	(6)	(7)	(8)	(9)	(10)
Kulon Progo	-	-	-	-	-
Bantul	-	-	-	-	-
Gunungkidul*)	-	-	-	-	-
Sleman	-	-	-	-	-
Yogyakarta	-	-	-	-	-
D I Yogyakarta	-	-	-	-	-

Keterangan: *) tidak ada RPH di Gunungkidul

Tabel 6.6.3 **Produksi dari Pemotongan Babi Menurut Kabupaten/Kota, Triwulan III**
Table Production of Pig Slaughtered by Regency, 3rd Quarter 2020

Kab/Kota Regency	Karkas / Carcas		Jeroan / Innards	
	Produksi Production (Ton)	Nilai Value (Juta / Million Rp)	Produksi Production (Ton)	Nilai Value (Juta / Million Rp)
(1)	(2)	(3)	(4)	(5)
Kulon Progo	-	-	-	-
Bantul	-	-	-	-
Gunungkidul*)	-	-	-	-
Sleman	-	-	-	-
Yogyakarta	-	-	-	-
D I Yogyakarta	-	-	-	-

Kab/Kota Regency	Kulit Basah / Leather		Lainnya / Others		Lanjutan Jumlah Nilai Value (Juta / Million Rp)
	Produksi Production (Ton)	Nilai Value (Juta / Million Rp)	Produksi Production (Ton)	Nilai Value (Juta / Million Rp)	(10)
(1)	(6)	(7)	(8)	(9)	(10)
Kulon Progo	-	-	-	-	-
Bantul	-	-	-	-	-
Gunungkidul*)	-	-	-	-	-
Sleman	-	-	-	-	-
Yogyakarta	-	-	-	-	-
D I Yogyakarta	-	-	-	-	-

Keterangan: *) tidak ada RPH di Gunungkidul

Tabel 6.6.4 **Produksi dari Pemotongan Babi Menurut Kabupaten/Kota, Triwulan IV**
Table Production of Pig Slaughtered by Regency, 4th Quarter 2020

Kab/Kota Regency	Karkas / Carcas		Jeroan / Innards	
	Produksi Production (Ton)	Nilai Value (Juta / Million Rp)	Produksi Production (Ton)	Nilai Value (Juta / Million Rp)
(1)	(2)	(3)	(4)	(5)
Kulon Progo	-	-	-	-
Bantul	-	-	-	-
Gunungkidul*)	-	-	-	-
Sleman	-	-	-	-
Yogyakarta	-	-	-	-
D I Yogyakarta	-	-	-	-

Kab/Kota Regency	Kulit Basah / Leather		Lainnya / Others		Lanjutan Jumlah Nilai Value (Juta / Million Rp)
	Produksi Production (Ton)	Nilai Value (Juta / Million Rp)	Produksi Production (Ton)	Nilai Value (Juta / Million Rp)	(10)
(1)	(6)	(7)	(8)	(9)	(10)
Kulon Progo	-	-	-	-	-
Bantul	-	-	-	-	-
Gunungkidul*)	-	-	-	-	-
Sleman	-	-	-	-	-
Yogyakarta	-	-	-	-	-
D I Yogyakarta	-	-	-	-	-

Keterangan: *) tidak ada RPH di Gunungkidul

Tabel 6.6.5 **Produksi dari Pemotongan Babi Menurut Kabupaten/Kota,**
Table 6.6.5 Production of Pig Slaughtered by Regency,
2020

Kab/Kota <i>Regency</i>	Karkas/ <i>Carcas</i>		Jeroan/ <i>Innards</i>	
	Produksi <i>Production</i> (Ton)	Nilai <i>Value</i> (Juta/ <i>Million Rp</i>)	Produksi <i>Production</i> (Ton)	Nilai <i>Value</i> (Juta/ <i>Million Rp</i>)
(1)	(2)	(3)	(4)	(5)
Kulon Progo	-	-	-	-
Bantul	-	-	-	-
Gunungkidul*)	-	-	-	-
Sleman	-	-	-	-
Yogyakarta	-	-	-	-
D I Yogyakarta	-	-	-	-

Kab/Kota <i>Regency</i>	Kulit Basah/ <i>Leather</i>		Lainnya/ <i>Others</i>		Lanjutan
	Produksi <i>Production</i> (Ton)	Nilai <i>Value</i> (Juta/ <i>Million Rp</i>)	Produksi <i>Production</i> (Ton)	Nilai <i>Value</i> (Juta/ <i>Million Rp</i>)	Jumlah Nilai <i>Value</i> (Juta/ <i>Million Rp</i>)
(1)	(6)	(7)	(8)	(9)	(10)
Kulon Progo	-	-	-	-	-
Bantul	-	-	-	-	-
Gunungkidul*)	-	-	-	-	-
Sleman	-	-	-	-	-
Yogyakarta	-	-	-	-	-
D I Yogyakarta	-	-	-	-	-

Keterangan: *) tidak ada RPH di Gunungkidul

Tabel 7.1.1 Pemotongan Sapi Betina Menurut Kabupaten/Kota dan Alasan Pemotongan (Ekor),
Table Female Cattle Slaughtered by Regency and Reason (Heads), 2020

Triwulan I/ 1st Quarter

Kab/Kota <i>Regency</i>	Tidak Produktif <i>Non Productive</i>	Positif Brucellosis	Cacat <i>Defect</i>	Lainnya <i>Others</i>	Jumlah <i>Total</i>
(1)	(2)	(3)	(4)	(5)	(6)
Kulon Progo	3	-	-	-	3
Bantul	522	-	-	-	522
Gunungkidul*)	-	-	-	-	-
Sleman	57	-	-	-	57
Yogyakarta	-	-	-	32	32
D I Yogyakarta	582	-	-	32	614

Keterangan: *) tidak ada RPH di Gunungkidul

Tabel 7.1.2 Pemotongan Sapi Betina Menurut Kabupaten/Kota dan Alasan Pemotongan (Ekor),
Table Female Cattle Slaughtered by Regency and Reason (Heads),
2020

Triwulan II/2nd Quarter

Kab/Kota <i>Regency</i>	Tidak Produktif <i>Non Productive</i>	Positif Brucellosis	Cacat <i>Defect</i>	Lainnya <i>Others</i>	Jumlah <i>Total</i>
(1)	(2)	(3)	(4)	(5)	(6)
Kulon Progo	2	-	-	2	4
Bantul	268	-	-	-	268
Gunungkidul*)	-	-	-	-	-
Sleman	46	-	-	-	46
Yogyakarta	-	-	-	49	49
D I Yogyakarta	316	-	-	51	367

Keterangan: *) tidak ada RPH di Gunungkidul

Tabel 7.1.3 Pemotongan Sapi Betina Menurut Kabupaten/Kota dan Alasan Pemotongan (Ekor),
Table Female Cattle Slaughtered by Regency and Reason (Heads),
2020

Triwulan III/ 3rd Quarter

Kab/Kota <i>Regency</i>	Tidak Produktif <i>Non Productive</i>	Positif Brucellosis	Cacat <i>Defect</i>	Lainnya <i>Others</i>	Jumlah <i>Total</i>
(1)	(2)	(3)	(4)	(5)	(6)
Kulon Progo	1	-	-	-	1
Bantul	286	-	-	-	286
Gunungkidul	-	-	-	-	-
Sleman	88	-	-	-	88
Yogyakarta	-	-	-	34	34
D I Yogyakarta	375	-	-	34	409

Keterangan: *) tidak ada RPH di Gunungkidul

Tabel 7.1.4 Pemotongan Sapi Betina Menurut Kabupaten/Kota dan Alasan Pemotongan (Ekor),
Table Female Cattle Slaughtered by Regency and Reason (Heads), 2020

Triwulan IV/ 4th Quarter

Kab/Kota <i>Regency</i>	Tidak Produktif <i>Non Productive</i>	Positif Brucellosis	Cacat <i>Defect</i>	Lainnya <i>Others</i>	Jumlah <i>Total</i>
(1)	(2)	(3)	(4)	(5)	(6)
Kulon Progo	4	-	-	1	5
Bantul	290	-	-	-	290
Gunungkidul	-	-	-	-	-
Sleman	72	-	-	-	72
Yogyakarta	-	-	-	29	29
D I Yogyakarta	366	-	-	30	396

Keterangan: *) tidak ada RPH di Gunungkidul

Tabel 7.1.5 Pemotongan Sapi Betina Menurut Kabupaten/Kota dan Alasan Pemotongan (Ekor),
Table Female Cattle Slaughtered by Regency and Reason (Heads), 2020

Kab/Kota <i>Regency</i>	Tidak Produktif <i>Non Productive</i>	Positif Brucellosis	Cacat <i>Defect</i>	Lainnya <i>Others</i>	Jumlah <i>Total</i>
(1)	(2)	(3)	(4)	(5)	(6)
Kulon Progo	10	-	-	3	13
Bantul	1.366	-	-	-	1.366
Gunungkidul	-	-	-	-	-
Sleman	263	-	-	-	263
Yogyakarta	-	-	-	144	144
D I Yogyakarta	1.639	-	-	147	1.786

Keterangan: *) tidak ada RPH di Gunungkidul

Tabel 7.2.1 Pemotongan Kerbau Betina Menurut Kabupaten/Kota dan Alasan Pemotongan (Ekor),
Table Female Buffalo Slaughtered by Regency and Reason (Heads), 2020

Triwulan I/ 1st Quarter

Kab/Kota <i>Regency</i>	Tidak Produktif <i>Non Productive</i>	Positif Brucellosis	Cacat <i>Defect</i>	Lainnya <i>Others</i>	Jumlah <i>Total</i>
(1)	(2)	(3)	(4)	(5)	(6)
Kulon Progo	-	-	-	-	-
Bantul	-	-	-	-	-
Gunungkidul	-	-	-	-	-
Sleman	-	-	-	-	-
Yogyakarta	-	-	-	-	-
D I Yogyakarta	-	-	-	-	-

Keterangan: *) tidak ada RPH di Gunungkidul

Tabel 7.2.2 Pemotongan Kerbau Betina Menurut Kabupaten/Kota dan Alasan Pemotongan (Ekor),
Table Female Buffalo Slaughtered by Regency and Reason (Heads), 2020

Triwulan II/ 2nd Quarter

Kab/Kota <i>Regency</i>	Tidak Produktif <i>Non Productive</i>	Positif Brucellosis	Cacat <i>Defect</i>	Lainnya <i>Others</i>	Jumlah <i>Total</i>
(1)	(2)	(3)	(4)	(5)	(6)
Kulon Progo	-	-	-	-	-
Bantul	-	-	-	-	-
Gunungkidul	-	-	-	-	-
Sleman	-	-	-	-	-
Yogyakarta	-	-	-	-	-
D I Yogyakarta	-	-	-	-	-

Keterangan: *) tidak ada RPH di Gunungkidul

Tabel 7.2.3 Pemotongan Kerbau Betina Menurut Kabupaten/Kota dan Alasan Pemotongan (Ekor),
Table Female Buffalo Slaughtered by Regency and Reason (Heads), 2020

Triwulan III/ 3rd Quarter

Kab/Kota <i>Regency</i>	Tidak Produktif <i>Non Productive</i>	Positif Brucellosis	Cacat <i>Defect</i>	Lainnya <i>Others</i>	Jumlah <i>Total</i>
(1)	(2)	(3)	(4)	(5)	(6)
Kulon Progo	-	-	-	-	-
Bantul	-	-	-	-	-
Gunungkidul	-	-	-	-	-
Sleman	-	-	-	-	-
Yogyakarta	-	-	-	-	-
D I Yogyakarta	-	-	-	-	-

Keterangan: *) tidak ada RPH di Gunungkidul

Tabel 7.2.4 Pemotongan Kerbau Betina Menurut Kabupaten/Kota dan Alasan Pemotongan (Ekor),
Table Female Buffalo Slaughtered by Regency and Reason (Heads), 2020

Triwulan IV/ 4th Quarter

Kab/Kota <i>Regency</i>	Tidak Produktif <i>Non Productive</i>	Positif Brucellosis	Cacat <i>Defect</i>	Lainnya <i>Others</i>	Jumlah <i>Total</i>
(1)	(2)	(3)	(4)	(5)	(6)
Kulon Progo	-	-	-	-	-
Bantul	-	-	-	-	-
Gunungkidul	-	-	-	-	-
Sleman	-	-	-	-	-
Yogyakarta	-	-	-	-	-
D I Yogyakarta	-	-	-	-	-

Keterangan: *) tidak ada RPH di Gunungkidul

Tabel 7.2.5 Pemotongan Kerbau Betina Menurut Kabupaten/Kota dan Alasan Pemotongan (Ekor),
Table Female Buffalo Slaughtered by Regency and Reason (Heads), 2020

Kab/Kota <i>Regency</i>	Tidak Produktif <i>Non Productive</i>	Positif Brucellosis	Cacat <i>Defect</i>	Lainnya <i>Others</i>	Jumlah <i>Total</i>
(1)	(2)	(3)	(4)	(5)	(6)
Kulon Progo	-	-	-	-	-
Bantul	-	-	-	-	-
Gunungkidul	-	-	-	-	-
Sleman	-	-	-	-	-
Yogyakarta	-	-	-	-	-
D I Yogyakarta	-	-	-	-	-

Keterangan: *) tidak ada RPH di Gunungkidul

DATA

MENCERDASKAN BANGSA

— Enlighten The Nation —

<https://yogyakarta.bps.go.id>



BADAN PUSAT STATISTIK
PROVINSI DAERAH ISTIMEWA YOGYAKARTA

BPS - Statistics of Daerah Istimewa Yogyakarta Province
Jl. Brawijaya, Lingkar Selatan, Tamantirto, Kasihan, Bantul, 55183
Telp : (0274) 4342234, Fax : (0274) 4342230 Website : yogyakarta.bps.go.id
E-mail : bps3400@bps.go.id

