



BADAN PUSAT STATISTIK
KABUPATEN PROBOLINGGO

KATALOG
1102001.3513.190



<https://bps.probolinggo.go.id>

KECAMATAN GENDING

DALAM ANGKA 2020



BADAN PUSAT STATISTIK
KABUPATEN PROBOLINGGO

KATALOG
1102001.3513.190



<https://probolinggo.bps.go.id>

KECAMATAN GENDING

DALAM ANGKA 2020

Kecamatan Gending Dalam Angka 2020

ISSN : -
No. Publikasi : 35130.20.23
Katalog : 1102001.3513.190
Ukuran Buku : 14,8 cm x 21 cm

Naskah :

Badan Pusat Statistik Kabupaten Probolinggo

Gambar Kover oleh:

Seksi Integrasi Pengolahan dan Diseminasi Statistik

Ilustrasi Kover:

Gunung Bromo dan obyek wisata lainnya

Diterbitkan oleh:

© BPS Kabupaten Probolinggo

Dicetak oleh :

CV. Azka Putra Pratama

Tim Penyusun :

- Penanggung Jawab Umum : Bagus Sunggono, SE, MM
- Koordinator Teknis : Budi Septiyono, S.Si
- Penyusun Naskah : M. Bashori
- Gambar Kulit : Wlra Satya
- Penyunting : Dicky Dita Firmansyah, S.S.T, M.Ec.Dev

Dilarang mengumumkan, mendistribusikan, mengomunikasikan, dan/atau meng-
gandakan sebagian atau seluruh isi buku ini untuk tujuan komersial tanpa izin tertulis
dari Badan Pusat Statistik.

Boleh dikutip dengan menyebutkan sumbernya.

**KEPALA BADAN PUSAT STATISTIK
KABUPATEN PROBOLINGGO**



Bagus Sunggono, SE, MM



KATA PENGANTAR

Puji syukur saya panjatkan kehadiran Tuhan Yang Maha Esa, penerbitan publikasi “Kecamatan Gending Dalam Angka Tahun 2020” yang merupakan publikasi data dinas dan instansi terkait yang dikumpulkan dan diolah Badan Pusat Statistik Kabupaten Probolinggo telah berhasil disusun dan dapat disajikan dengan baik.

Mengingat data statistik merupakan sesuatu yang sangat penting, maka penerbitan buku ini dimaksudkan untuk memenuhi kebutuhan akan data yang lebih terinci, lengkap, akurat, dan dapat dipertanggungjawabkan sebagai bahan perencanaan dan penentuan kebijaksanaan pembangunan di Kabupaten Probolinggo khususnya di Kecamatan Gending.

Data yang tersaji dalam buku ini mencakup kondisi geografis, pemerintahan, demografi, sosial, pertanian, industri, perdagangan, transportasi dan komunikasi, dan ekonomi.

Kepada semua pihak saya ucapkan terima kasih atas kerjasama dalam membantu kelancaran penyediaan data yang diperlukan dan semoga publikasi ini dapat bermanfaat.

Probolinggo, September 2020
Kepala BPS Kabupaten
Probolinggo

Bagus Sunggono, SE, MM

DAFTAR ISI

| | |
|---------------------------------------|------|
| Kepala BPS Kabupaten Probolinggo..... | iii |
| Kata pengantar | iv |
| Daftar Isi | v |
| Daftar Tabel | vi |
| Penjelasan Umum | viii |
| Penjelasan Teknis | ix |
| 1 Geografi | 1 |
| 2 Pemerintahan..... | 8 |
| 3 Kependudukan | 12 |
| 4 Sosial | 37 |
| 5 Pertanian..... | 76 |
| 6 Perekonomian | 86 |
| 7 Perhubungan..... | 88 |
| 68 Industri..... | 91 |
| 9 Lingkungan dan Perumahan..... | 95 |

DAFTAR TABEL

| | | |
|-------|--|----|
| 1.1. | Letak Geografis | 1 |
| 1.2. | Luas Wilayah Kecamatan Per Desa | 2 |
| 1.3. | Luas Tanah Sawah Per Desa (Ha) | 3 |
| 1.4. | Luas Tanah Kering Per Desa (Ha) | 4 |
| 1.5. | Curah Hujan & Hari Hujan Per Bulan | 6 |
| 1.6. | Curah Hujan Terbesar, Terkecil dan Rata-rata Curah Hujan..... | 7 |
| 2.1. | Banyaknya Dusun, RW dan RT per Desa | 8 |
| 2.2. | Klasifikasi Desa Menurut kriteria per Desa..... | 9 |
| 2.3. | Kelengkapan Perangkat Pemerintahan Desa..... | 10 |
| 3.1. | Jumlah Penduduk Menurut Kepadatan Per Desa hasil registrasi | 12 |
| 3.2. | Jumlah Rumah tangga dan Penduduk Per Desa hasil registrasi | 13 |
| 3.3.1 | Penduduk menurut Jenis Kelamin & Sex Ratio Per Desa hasil registrasi | 14 |
| 3.3.2 | Penduduk menurut Jenis Kelamin Hasil Proyeksi | 15 |
| 3.4. | Banyaknya Kejadian Migrasi... .. | 16 |
| 3.5. | Jumlah Kelahiran per Desa | 17 |
| 3.6. | Jumlah Kematian per Desa | 18 |
| 3.7. | Penduduk menurut kelompok umur | 19 |
| 3.8. | Penduduk Menurut Mata Pencaharian | 35 |
| 4.1. | Banyaknya TK, Guru dan Murid | 37 |
| 4.2. | Banyaknya SD, Guru dan Murid..... | 38 |
| 4.3. | Banyaknya SLTP, Guru dan Murid..... | 39 |
| 4.4. | Banyaknya SLTA, Guru dan Murid | 40 |
| 4.5. | Banyaknya Raudlatul Atfal (RA), Guru dan Murid | 41 |
| 4.6. | Banyaknya Madrasah Ibtida'iyah (MI), Guru dan Murid | 42 |
| 4.7. | Banyaknya Madrasah Tsanawiyah (MTs), Guru dan Murid | 43 |
| 4.8. | Banyaknya Madrasah Aliyah (MA), Guru dan Murid | 44 |
| 4.9. | Banyaknya Ponpes, Ustads dan Santri per desa | 45 |
| 4.10. | Fasilitas Kesehatan per Desa | 46 |
| 4.11. | Jumlah Tenaga Kesehatan Menurut Unit Kerja Dan Sarana Pelayanan Kesehatan..... | 48 |
| 4.12. | Jumlah Penduduk Miskin Penerima Kartu Kesehatan.... | 50 |
| 4.13. | Jumlah Bayi Yang Di Imunisasi Menurut Jenis Imunisasi... .. | 51 |
| 4.14. | Jumlah Bayi Lahir, Bayi Berat Badan Lahir Rendah(BBLR) BBLR Dirujuk Dan Bergizi Buruk Menurut Desa | 53 |

| | | |
|-------|--|----|
| 4.15. | Jumlah Ibu Hamil, Melakukan Kunjungan K1, Melakukan Kunjungan K4, KEK Dan Mendapatkan Tablet Zat Besi (Fe) Menurut Desa..... | 54 |
| 4.16. | Jumlah Balita Menurut Kepemilikan Kartu Menuju Sehat (KMS).. | 55 |
| 4.17. | Jumlah Posyandu Dan Pengunjung..... | 56 |
| 4.18. | Jumlah Penderita Penyakit Paru-Paru Dan Demam Berdarah..... | 57 |
| 4.19. | Jumlah Kasus HIV/AIDS,IMS,DBD,Diare,TB, dan Malaria Mnrt Desa... | 58 |
| 4.20. | Persentase 15 Jenis Penyakit Terbanyak Tahun 2013..... | 59 |
| 4.21. | Jenis Penyakit Yang Menyebabkan Kematian Tahun 2013..... | 60 |
| 4.22. | Banyaknya Pasien Yang Berobat Ke Puskesmas Per Bulan..... | 61 |
| 4.23. | Sepuluh Jenis Penyakit Terbanyak Di Kec.Gending dirinci Perbulan .. | 62 |
| 4.24. | Banyaknya Peserta KB Aktif Menurut Jenis Kontrasepsi... | 65 |
| 4.25. | Pencapaian Peserta KB baru menurut jenis Kontrasepsi 2014 | 68 |
| 4.26. | Banyaknya Keluarga menurut Tahap Kesejahteraan per Desa..... | 71 |
| 4.27. | Kejadian Nikah, Talak, Rujuk dan Cerai per Desa | 72 |
| 4.28. | Penduduk Menurut Agama yang Dianut per Tahun | 73 |
| 4.29. | Banyaknya Tempat Ibadah Menurut Jenis per Tahun | 74 |
| 4.30. | Banyaknya Jama'ah Haji Dirinci Per Tahun | 75 |
| 5.1. | Luas Tanam,Panen dan Produksi Tanaman Padi | 76 |
| 5.2. | Luas Tanam,Panen dan Produksi Tanaman Jagung | 77 |
| 5.3. | Luas Tanam,Panen dan Produksi Tanaman Bawang Merah | 78 |
| 5.4. | Luas Tanam,Panen dan Produksi Tanaman Cabai Besar | 79 |
| 5.5. | Luas Tanam,Panen dan Produksi Tanaman Kecil..... | 80 |
| 5.6. | Luas Areal Tanam Dan Produksi Tanaman Semangka..... | 81 |
| 5.7. | Luas Tanam,Panen dan Produksi Tanaman Perkebunan..... | 82 |
| 5.8. | Banyaknya Ternak Besar Per Desa..... | 83 |
| 5.9. | Banyaknya Ternak Kecil Per Desa | 84 |
| 5.9. | Banyaknya Ternak Unggas Per Desa | 85 |
| 6.1. | Fasilitas Perekonomian per Desa..... | 86 |
| 6.2. | Fasilitas Keuangan per Desa | 87 |
| 7.1. | Banyaknya Alat Komunikasi per Desa..... | 88 |
| 7.2. | Banyaknya Kendaraan Bermotor per desa | 89 |
| 7.3. | Banyaknya Kendaraan tidak Bermotor per desa | 90 |
| 8.1. | Banyaknya Industri Menurut Klasifikasi per Desa | 91 |
| 8.2. | Banyaknya Pelanggan Listrik Dan Air Minum.... | 92 |
| 9.1. | Rumah Penduduk Menurut Jenis Dinding | 95 |
| 9.2. | Rumah Penduduk Menurut Jenis Lantai..... | 96 |
| 9.3. | Rumah Penduduk Menurut Jenis Atap | 97 |
| 9.4. | Banyaknya Sumber Air Minum, Mandi Dan Cuci Rumah Tangga Per Desa.... | 98 |

PENJELASAN UMUM

Tanda-tanda, satuan-satuan, dan lain-lainnya yang digunakan dalam publikasi ini adalah sebagai berikut:

1. TANDA-TANDA/SYMBOLS

| | | |
|------------------------------|---|--------------|
| Data tidak tersedia | : | ... |
| Tidak ada atau nol | : | — |
| Data dapat diabaikan | : | 0 |
| Tanda decimal: | | |
| Data tidak dapat ditampilkan | : | NA |
| Angka perkiraan | : | ^e |
| Angka sementara | : | x |
| Angka sangat sementara | : | xx |
| Angka diperbaiki | : | r |

2. SATUAN

| | | |
|---------------------|---|---------------------------------------|
| barel | : | 158,99 liter = $1/6,2898 \text{ m}^3$ |
| hektar (ha) | : | 10 000 m ² |
| kilometer (km) | : | 1 000 meter (m) |
| knot | : | 1,8523 km/jam |
| kuintal | : | 100 kg |
| KWh | : | 1 000 Watt <i>hour</i> |
| MWh | : | 1 000 KWh |
| liter (untuk beras) | : | 0,80 kg |
| ons | : | 28,31 gram |
| ton | : | 1 000 kg |

Satuan lain: buah, dus, butir, helai/lembar, kaleng, batang, pulsa, ton kilometer (ton-km), jam, menit, persen (%).

Perbedaan angka di belakang koma disebabkan oleh pembulatan angka.

GEOGRAFI

BAB

1



I.1. LETAK GEOGRAFIS

Kecamatan Gending terletak di wilayah Kabupaten Probolinggo yang berada di bagian Barat Ibu Kota Kabupaten Probolinggo dengan batas-batas :

- Utara : Selat Madura
- Timur : Kecamatan Pajajaran
- Selatan : Kecamatan Banyuanyar
- Barat : Kecamatan Dringu

Ditinjau dari ketinggian diatas permukaan air laut, Kecamatan Gending berada pada ketinggian 0 sampai 250 meter. Ibukota Kecamatan Gending kira-kira berada pada ketinggian \pm 10 meter di atas permukaan air laut.

Iklim di kawasan Kecamatan Gending sebagaimana Kecamatan lain di Kabupaten Probolinggo. Kecamatan Gending beriklim tropis yang terbagi menjadi dua musim yakni musim penghujan dan musim kemarau. Musim penghujan terjadi pada bulan Oktober sampai April dan musim kemarau pada bulan April sampai Oktober.

Sedangkan iklim pada keadaan tahun 2017 di Kecamatan Gending pada umumnya berpengaruh dengan curah hujan adalah sebagai berikut :

- Curah hujan terbesar : 251 mmHg.
- Curah hujan terkecil : 68 mmHg.
- Curah hujan setahun : 812 mmHg.
- Jumlah hari hujan : 27 hari

Temperatur udara di Kecamatan Gending seperti kecamatan lainnya yang berketinggian \pm 0 sampai 250 meter di atas permukaan air laut suhu udaranya relatif panas sebagaimana daerah dataran rendah pada umumnya.

I.2. Luas Wilayah Kecamatan per Desa (Ha)

| Desa | Tanah Sawah | Tanah Kering | Jumlah |
|-------------------|-------------|--------------|----------|
| 1. Banyuanyar Lor | 180,00 | 52,40 | 232,40 |
| 2. Sumberkerang | 236,00 | 108,10 | 344,10 |
| 3. Sebaung | 166,00 | 90,50 | 256,50 |
| 4. Pikatan | 117,30 | 30,90 | 148,20 |
| 5. Bulang | 196,90 | 63,90 | 260,80 |
| 6. Brumbungan Lor | 180,00 | 47,40 | 227,40 |
| 7. Jatiadi | 228,30 | 66,60 | 294,90 |
| 8. Klaseman | 127,30 | 142,40 | 269,70 |
| 9. Pesisir | 82,20 | 105,40 | 187,60 |
| 10. Randupitu | 61,20 | 35,80 | 97,00 |
| 11. Gending | 103,60 | 118,20 | 221,80 |
| 12. Pajurangan | 268,10 | 109,80 | 377,90 |
| 13. Curahsawo | 46,90 | 508,50 | 555,40 |
| Jumlah 2019 | 1 993,80 | 1 479,90 | 3 473,70 |
| Jumlah 2018 | 1 997,80 | 1 475,90 | 3 473,70 |
| Jumlah 2017 | 2 018,10 | 1 455,60 | 3 473,70 |

Sumber data : Registrasi

I.3. Luas Tanah Sawah per Desa (Ha)

| Desa | Irigasi | | Sederhana | Tadah Hujan | Jumlah |
|-------------------|----------|---------------|-----------|-------------|----------|
| | Teknis | 1/2 Teknis | | | |
| 1. Banyuanyar Lor | 180,00 | - | - | - | 180,00 |
| 2. Sumberkerang | 236,00 | - | - | - | 236,00 |
| 3. Sebaung | 166,00 | - | - | - | 166,00 |
| 4. Pikatan | 117,30 | - | - | - | 117,30 |
| 5. Bulang | 196,90 | - | - | - | 196,90 |
| 6. Brumbungan Lor | 180,00 | - | - | - | 180,00 |
| 7. Jatiadi | 228,30 | - | - | - | 228,30 |
| 8. Klaseman | 127,30 | - | - | - | 127,30 |
| 9. Pesisir | 82,20 | - | - | - | 82,20 |
| 10. Randupitu | 61,20 | - | - | - | 61,20 |
| 11. Gending | 103,60 | - | - | - | 103,60 |
| 12. Pajurangan | 268,10 | - | - | - | 268,10 |
| 13. Curahsawo | 46,90 | - | - | - | 46,90 |
| Jumlah 2019 | 1 993,80 | - | - | - | 1 993,80 |
| Jumlah 2018 | 1 998,00 | - | - | - | 1 998,10 |
| Jumlah 2017 | 2 018,30 | - | - | - | 2 018,30 |

Sumber data : Registrasi

I.4. Luas Tanah Kering per Desa (Ha)

| Desa | Bangunan / Pekarangan | Tegalan | Tambak | Kolam |
|-------------------|--------------------------|---------|--------|-------|
| 1. Banyuanyar Lor | 25,20 | 14,70 | - | - |
| 2. Sumberkerang | 68,00 | 24,00 | - | - |
| 3. Sebaung | 57,00 | 24,80 | - | - |
| 4. Pikatan | 28,90 | 0,80 | - | - |
| 5. Bulang | 39,70 | - | 15,01 | - |
| 6. Brumbungan Lor | 35,00 | 4,50 | - | - |
| 7. Jatiadi | 54,60 | - | - | - |
| 8. Klaseman | 47,20 | 17,50 | 68,74 | - |
| 9. Pesisir | 7,20 | 9,90 | 76,81 | - |
| 10. Randupitu | 16,60 | 10,50 | - | - |
| 11. Gending | 40,40 | 29,60 | 18,09 | - |
| 12. Pajurangan | 35,40 | 11,30 | 48,14 | - |
| 13. Curahsawo | 13,70 | 20,10 | 102,66 | - |
| Jumlah 2019 | 468,90 | 167,70 | 329,45 | - |
| Jumlah 2018 | 464,90 | 167,70 | 329,45 | - |
| Jumlah 2017 | 451,90 | 167,70 | 329,45 | - |

Sumber data : Registrasi

Lanjutan Tabel I.4.

| Desa | Perkebunan | Hutan Negara | Kuburan | Lain-lain | Jumlah |
|-------------------|------------|--------------|---------|-----------|----------|
| 1. Banyuanyar Lor | - | - | 1,20 | 9,30 | 50,40 |
| 2. Sumberkerang | - | - | 2,00 | 12,10 | 106,10 |
| 3. Sebaung | - | - | 1,50 | 7,20 | 90,50 |
| 4. Pikatan | - | - | 0,70 | 0,50 | 30,90 |
| 5. Bulang | - | - | 1,50 | 7,69 | 63,90 |
| 6. Brumbungan Lor | - | - | 1,80 | 6,10 | 47,40 |
| 7. Jatiadi | - | - | 2,40 | 9,60 | 66,60 |
| 8. Klaseman | - | - | 1,10 | 7,86 | 142,20 |
| 9. Pesisir | - | - | 1,60 | 9,89 | 105,40 |
| 10. Randupitu | - | - | 0,40 | 8,30 | 35,80 |
| 11. Gending | - | - | 1,00 | 29,11 | 118,20 |
| 12. Pajurangan | - | - | 1,10 | 13,86 | 109,80 |
| 13. Curahsawo | - | - | 0,90 | 371,14 | 508,50 |
| Jumlah 2019 | - | - | 17,20 | 492,65 | 1 475,70 |
| Jumlah 2018 | - | - | 17,20 | 496,65 | 1 475,70 |
| Jumlah 2017 | - | - | 17,20 | 803,79 | 1 455,60 |

Sumber data : Registrasi

I.5. Curah Hujan & Hari Hujan Per Bulan

| Bulan | Curah Hujan (mmHg) | Hari Hujan (Hari) |
|--------------|-----------------------|----------------------|
| 1. Januari | 142 | 2 |
| 2. Februari | 115 | 9 |
| 3. Maret | 236 | 9 |
| 4. April | 251 | 4 |
| 5. Mei | - | - |
| 6. Juni | - | - |
| 7. Juli | - | - |
| 8. Agustus | - | - |
| 9. September | - | - |
| 10. Oktober | - | - |
| 11. Nopember | - | - |
| 12. Desember | 68 | 3 |
| Jumlah 2019 | 812 | 27 |
| Jumlah 2018 | 390 | 32 |
| Jumlah 2017 | 584 | 40 |

Sumber : Dinas Pekerjaan Umum Pengairan Kab.Probolinggo

I.6. Curah Hujan Terbesar, Terkecil dan Rata-Rata Curah Hujan

| Curah Hujan | Curah Hujan (mmHg) | Hari Hujan |
|---------------------|-----------------------|------------|
| Terbesar | 251 | 9 |
| Terkecil per | 68 | 2 |
| Rata-rata | 162 | 5 |
| Curah Hujan 1 tahun | 812 | 27 |

Sumber : Dinas Pekerjaan Umum Pengairan Kab.Probolinggo

PEMERINTAHAN

BAB

2



II. PEMERINTAHAN

II.1. Banyaknya Dusun, RW dan RT per Desa

| Desa | Dusun | RW | RT |
|-------------------|-------|----|-----|
| 1. Banyuanyar Lor | 5 | 5 | 18 |
| 2. Sumberkerang | 7 | 7 | 24 |
| 3. Sebaung | 5 | 9 | 38 |
| 4. Pikatan | 4 | 4 | 12 |
| 5. Bulang | 7 | 10 | 23 |
| 6. Brumbungan Lor | 4 | 4 | 13 |
| 7. Jatiadi | 7 | 11 | 25 |
| 8. Klaseman | 3 | 6 | 13 |
| 9. Pesisir | 3 | 2 | 3 |
| 10. Randupitu | 3 | 2 | 5 |
| 11. Gending | 4 | 4 | 13 |
| 12. Pajurangan | 9 | 3 | 18 |
| 13. Curahsawo | 5 | 3 | 6 |
| Jumlah 2019 | 66 | 70 | 211 |
| Jumlah 2018 | 66 | 70 | 211 |
| Jumlah 2017 | 66 | 70 | 211 |

Sumber data : Kantor Camat

II.2. Klasifikasi Desa Menurut Kriteria per Desa

| Desa | Klasifikasi Desa | | |
|-------------------|------------------|----------|------------|
| | Swadaya | Swakarya | Swasembada |
| 1. Banyuanyar Lor | - | - | 1 |
| 2. Sumberkerang | | | 1 |
| 3. Sebaung | - | - | 1 |
| 4. Pikatan | - | - | 1 |
| 5. Bulang | - | - | 1 |
| 6. Brumbungan Lor | - | - | 1 |
| 7. Jatiadi | - | - | 1 |
| 8. Klaseman | - | - | 1 |
| 9. Pesisir | - | - | 1 |
| 10. Randupitu | - | - | 1 |
| 11. Gending | - | - | 1 |
| 12. Pajurangan | - | - | 1 |
| 13. Curahsawo | - | - | 1 |
| Jumlah 2019 | - | - | 13 |
| Jumlah 2018 | - | - | 13 |
| Jumlah 2017 | - | - | 13 |

Sumber data : Kantor Camat

II.3. Kelengkapan Perangkat Pemerintahan Desa

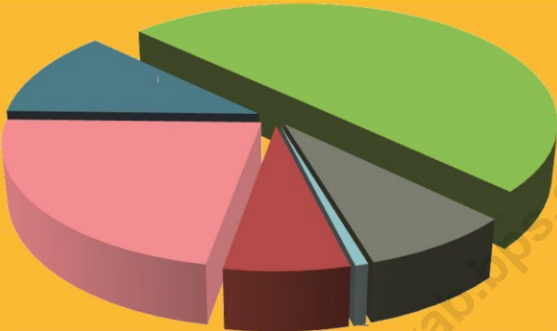
| Desa | Perangkat Desa | | | |
|-------------------|----------------|-----------------|--------------|---------------|
| | Kepala Desa | Sekretaris Desa | Kasi Pemerth | Kasi Pembang. |
| 1. Banyuanyar Lor | 1 | 1 | 1 | 1 |
| 2. Sumberkerang | 1 | 1 | 1 | 1 |
| 3. Sebaung | 1 | 1 | 1 | 1 |
| 4. Pikatan | 1 | 1 | 1 | 1 |
| 5. Bulang | 1 | 1 | 1 | 1 |
| 6. Brumbungan Lor | 1 | 1 | 1 | 1 |
| 7. Jatiadi | 1 | 1 | 1 | 1 |
| 8. Klaseman | 1 | 1 | 1 | 1 |
| 9. Pesisir | 1 | 1 | 1 | 1 |
| 10. Randupitu | 1 | 1 | 1 | 1 |
| 11. Gending | 1 | 1 | 1 | 1 |
| 12. Pajurangan | 1 | 0 | 1 | 1 |
| 13. Curahsawo | 1 | 1 | 1 | 1 |
| Jumlah 2019 | 13 | 12 | 13 | 13 |
| Jumlah 2018 | 13 | 2 | 13 | 13 |
| Jumlah 2017 | 13 | 6 | 12 | 13 |

Sumber data : Kantor Camat

Lanjutan Tabel II.3

| Desa | Perangkat Desa | | | | Kepala Dusun |
|-------------------|----------------|---------------|-----------|------------------|--------------|
| | Kasi Kesra | Kaur Keuangan | Kaur Umum | Kaur Perencanaan | |
| 1. Banyuanyar Lor | 1 | 1 | 1 | 1 | 5 |
| 2. Sumberkerang | 1 | 1 | 1 | 1 | 7 |
| 3. Sebaung | 1 | 1 | 1 | 1 | 4 |
| 4. Pikatan | 1 | 1 | 1 | 1 | 4 |
| 5. Bulang | 1 | 1 | 1 | 1 | 7 |
| 6. Brumbungan Lor | 1 | 1 | 1 | 1 | 4 |
| 7. Jatiadi | 1 | 1 | 1 | 1 | 7 |
| 8. Klaseman | 1 | 1 | 1 | 1 | 3 |
| 9. Pesisir | 1 | 1 | 1 | 1 | 3 |
| 10. Randupitu | 1 | 1 | 1 | 1 | 3 |
| 11. Gending | 1 | 1 | 1 | 1 | 4 |
| 12. Pajurangan | 1 | 1 | 1 | 1 | 9 |
| 13. Curahsawo | 1 | 1 | 1 | 1 | 5 |
| Jumlah 2019 | 13 | 13 | 13 | 13 | 65 |
| Jumlah 2018 | 13 | 13 | 13 | 13 | 66 |
| Jumlah 2017 | 13 | 13 | 13 | 13 | 66 |

Sumber data : Kantor Camat



III. PENDUDUK

III.1. Jumlah Penduduk Menurut Kepadatan Hasil Registrasi

| Desa | Luas (Km2) | Penduduk | Kepadatan |
|-------------------|---------------|----------|-----------|
| 1. Banyuanyar Lor | 2,32 | 2 885 | 1 241 |
| 2. Sumberkerang | 3,44 | 5 666 | 1 647 |
| 3. Sebaung | 2,57 | 7 206 | 2 809 |
| 4. Pikatan | 1,48 | 2 388 | 1 611 |
| 5. Bulang | 2,61 | 3 255 | 1 248 |
| 6. Brumbungan Lor | 2,27 | 2 624 | 1 154 |
| 7. Jatiadi | 2,95 | 3 275 | 1 111 |
| 8. Klaseman | 2,70 | 2 317 | 859 |
| 9. Pesisir | 1,88 | 1 151 | 614 |
| 10. Randupitu | 0,97 | 1 477 | 1 523 |
| 11. Gending | 2,22 | 3 963 | 1 787 |
| 12. Pajurangan | 3,78 | 3 789 | 1 003 |
| 13. Curahsawo | 5,55 | 1 784 | 321 |
| Jumlah 2019 | 34,74 | 41 780 | 1 203 |
| Jumlah 2018 | 34,74 | 41 481 | 1 194 |
| Jumlah 2017 | 34,74 | 41 215 | 1 186 |

Sumber Data : Registrasi

III.2. Jumlah Rumahtangga dan Penduduk Hasil Registrasi

| Desa | Jumlah Rumah Tangga | Jumlah Penduduk | Rata-rata per RT |
|-------------------|---------------------|-----------------|------------------|
| 1. Banyuanyar Lor | 996 | 2 885 | 2,9 |
| 2. Sumberkerang | 1 888 | 5 666 | 3,5 |
| 3. Sebaung | 2 401 | 7 206 | 3,0 |
| 4. Pikatan | 789 | 2 388 | 3,0 |
| 5. Bulang | 1 103 | 3 255 | 3,0 |
| 6. Brumbungan Lor | 900 | 2 624 | 2,9 |
| 7. Jatiadi | 1 109 | 3 275 | 2,9 |
| 8. Klaseman | 776 | 2 317 | 3,0 |
| 9. Pesisir | 377 | 1 151 | 3,0 |
| 10. Randupitu | 502 | 1 477 | 2,9 |
| 11. Gending | 1 332 | 3 963 | 3,0 |
| 12. Pajurangan | 1 241 | 3 789 | 3,0 |
| 13. Curahsawo | 588 | 1 784 | 3,0 |
| Jumlah 2019 | 14 002 | 41 780 | 3,0 |
| Jumlah 2018 | 13 762 | 41 481 | 3,0 |
| Jumlah 2017 | 13 558 | 41 215 | 3,0 |

Sumber Data : Registrasi

III.3.1 Penduduk Menurut Jenis Kelamin & Sex Ratio Hasil Registrasi

| Desa | Laki-laki | Perempuan | Jumlah | Sex Ratio |
|-------------------|-----------|-----------|--------|-----------|
| 1. Banyuanyar Lor | 1 427 | 1 458 | 2 885 | 98 |
| 2. Sumberkerang | 2 808 | 2 858 | 5 666 | 98 |
| 3. Sebaung | 3 573 | 3 633 | 7 206 | 98 |
| 4. Pikatan | 1 166 | 1 222 | 2 388 | 95 |
| 5. Bulang | 1 578 | 1 677 | 3 255 | 94 |
| 6. Brumbungan Lor | 1 287 | 1 337 | 2 624 | 96 |
| 7. Jatiadi | 1 641 | 1 634 | 3 275 | 100 |
| 8. Klaseman | 1 137 | 1 180 | 2 317 | 96 |
| 9. Pesisir | 578 | 573 | 1 151 | 101 |
| 10. Randupitu | 730 | 747 | 1 477 | 98 |
| 11. Gending | 1 944 | 2 019 | 3 963 | 96 |
| 12. Pajurangan | 1 908 | 1 881 | 3 789 | 101 |
| 13. Curahsawo | 903 | 881 | 1 784 | 102 |
| Jumlah 2019 | 20 680 | 21 100 | 41 780 | 98 |
| Jumlah 2018 | 20 534 | 20 947 | 41 481 | 98 |
| Jumlah 2017 | 20 375 | 20 840 | 41 215 | 98 |

Sumber Data : Registrasi

III.3.2. Penduduk Menurut Jenis Kelamin Hasil Proyeksi

| Desa | Laki-laki | Perempuan | Jumlah |
|-------------------|-----------|-----------|--------|
| 1. Banyuanyar Lor | 1 433 | 1 474 | 2 907 |
| 2. Sumberkerang | 2 858 | 3 058 | 5 916 |
| 3. Sebaung | 3 429 | 3 862 | 7 291 |
| 4. Pikatan | 1 109 | 1 160 | 2 269 |
| 5. Bulang | 1 429 | 1 582 | 3 011 |
| 6. Brumbungan Lor | 1 171 | 1 315 | 2 486 |
| 7. Jatiadi | 1 979 | 1 768 | 3 747 |
| 8. Klaseman | 1 240 | 1 250 | 2 490 |
| 9. Pesisir | 565 | 538 | 1 103 |
| 10. Randupitu | 619 | 681 | 1 300 |
| 11. Gending | 1 943 | 1 930 | 3 873 |
| 12. Pajurangan | 1 802 | 1 869 | 3 671 |
| 13. Curahsawo | 860 | 824 | 1 684 |
| Jumlah 2019 | 20 437 | 21 311 | 41 748 |
| Jumlah 2018 | 20 652 | 21 353 | 42 105 |
| Jumlah 2017 | 20 216 | 21 078 | 41 294 |

Sumber Data : BPS Kab. Probolinggo

III.4. Banyaknya Kejadian Migrasi per Desa

| Desa | Datang | | Pindah | |
|-------------------|--------|-----|--------|-----|
| | L | P | L | 5 |
| 1. Banyuanyar Lor | 20 | 12 | 21 | 20 |
| 2. Sumberkerang | 26 | 23 | 55 | 44 |
| 3. Sebaung | 29 | 33 | 87 | 93 |
| 4. Pikatan | 13 | 12 | 30 | 31 |
| 5. Bulang | 30 | 21 | 23 | 18 |
| 6. Brumbungan Lor | 22 | 18 | 13 | 11 |
| 7. Jatiadi | 20 | 23 | 28 | 29 |
| 8. Klaseman | 20 | 21 | 32 | 32 |
| 9. Pesisir | 4 | 3 | 11 | 13 |
| 10. Randupitu | 20 | 21 | 16 | 19 |
| 11. Gending | 27 | 23 | 36 | 32 |
| 12. Pajurangan | 23 | 19 | 39 | 38 |
| 13. Curahsawo | 11 | 6 | 13 | 9 |
| Jumlah 2019 | 265 | 235 | 404 | 389 |
| Jumlah 2018 | 469 | 390 | 418 | 376 |
| Jumlah 2017 | 315 | 253 | 322 | 267 |

Sumber Data : Registrasi

III.5. Jumlah Kelahiran Per Desa

| Desa | Lahir | | |
|-------------------|-----------|-----------|--------|
| | Laki-laki | Perempuan | Jumlah |
| 1. Banyuanyar Lor | 19 | 26 | 45 |
| 2. Sumberkerang | 41 | 51 | 92 |
| 3. Sebaung | 63 | 49 | 112 |
| 4. Pikatan | 28 | 21 | 49 |
| 5. Bulang | 27 | 26 | 53 |
| 6. Brumbungan Lor | 26 | 10 | 36 |
| 7. Jatiadi | 29 | 26 | 55 |
| 8. Klaseman | 20 | 17 | 37 |
| 9. Pesisir | 10 | 8 | 18 |
| 10. Randupitu | 16 | 18 | 34 |
| 11. Gending | 28 | 27 | 55 |
| 12. Pajurangan | 21 | 31 | 52 |
| 13. Curahsawo | 15 | 16 | 31 |
| Jumlah 2019 | 343 | 326 | 669 |
| Jumlah 2018 | 455 | 417 | 872 |
| Jumlah 2017 | | | 375 |

Sumber Data : Registrasi

III.6. Jumlah Kematian Per Desa

| Desa | Mati | | |
|-------------------|-----------|-----------|--------|
| | Laki-laki | Perempuan | Jumlah |
| 1. Banyuanyar Lor | 4 | 1 | 5 |
| 2. Sumberkerang | 3 | 4 | 7 |
| 3. Sebaung | 17 | 10 | 27 |
| 4. Pikatan | 4 | 4 | 8 |
| 5. Bulang | 9 | 1 | 10 |
| 6. Brumbungan Lor | 4 | 3 | 7 |
| 7. Jatiadi | 3 | 2 | 5 |
| 8. Klaseman | 2 | 0 | 2 |
| 9. Pesisir | | 2 | 2 |
| 10. Randupitu | 3 | 5 | 8 |
| 11. Gending | 9 | 4 | 13 |
| 12. Pajurangan | 21 | 16 | 37 |
| 13. Curahsawo | 3 | 0 | 3 |
| Jumlah 2019 | 82 | 52 | 134 |
| Jumlah 2018 | 14 | 6 | 20 |
| Jumlah 2017 | | | 373 |

Sumber Data : Registrasi

III.7. Penduduk menurut kelompok Umur

| Desa | 0 - 4 | | Jumlah |
|-------------------|-------|-------|--------|
| | L | P | |
| 1. Banyuanyar Lor | 143 | 121 | 264 |
| 2. Sumberkerang | 258 | 253 | 510 |
| 3. Sebaung | 343 | 317 | 660 |
| 4. Pikatan | 99 | 104 | 203 |
| 5. Bulang | 129 | 150 | 278 |
| 6. Brumbungan Lor | 104 | 100 | 204 |
| 7. Jatiadi | 159 | 132 | 291 |
| 8. Klaseman | 96 | 107 | 204 |
| 9. Pesisir | 59 | 57 | 116 |
| 10. Randupitu | 44 | 63 | 107 |
| 11. Gending | 181 | 159 | 340 |
| 12. Pajurangan | 156 | 152 | 309 |
| 13. Curahsawo | 84 | 61 | 145 |
| Jumlah 2019 | 1 855 | 1 777 | 3 631 |
| Jumlah 2018 | 1 876 | 1 784 | 3 659 |
| Jumlah 2017 | 1 835 | 1 757 | 3 592 |

Sumber Data : Registrasi

Lanjutan Tabel III.7

| Desa | 5 - 9 | | Jumlah |
|-------------------|-------|-------|--------|
| | L | P | |
| 1. Banyuanyar Lor | 119 | 119 | 237 |
| 2. Sumberkerang | 271 | 278 | 549 |
| 3. Sebaung | 308 | 357 | 666 |
| 4. Pikatan | 115 | 107 | 222 |
| 5. Bulang | 151 | 160 | 311 |
| 6. Brumbungan Lor | 110 | 108 | 218 |
| 7. Jatiadi | 173 | 125 | 299 |
| 8. Klaseman | 149 | 103 | 252 |
| 9. Pesisir | 62 | 58 | 120 |
| 10. Randupitu | 65 | 55 | 120 |
| 11. Gending | 193 | 192 | 385 |
| 12. Pajurangan | 189 | 166 | 356 |
| 13. Curahsawo | 104 | 67 | 170 |
| Jumlah 2019 | 2 009 | 1 896 | 3 904 |
| Jumlah 2018 | 2 034 | 1 902 | 3 936 |
| Jumlah 2017 | 1 987 | 1 875 | 3 862 |

Sumber Data : Registrasi

Lanjutan Tabel III.7

| Desa | 10 - 14 | | Jumlah |
|-------------------|---------|-------|--------|
| | L | P | |
| 1. Banyuanyar Lor | 142 | 133 | 275 |
| 2. Sumberkerang | 269 | 303 | 572 |
| 3. Sebaung | 328 | 394 | 722 |
| 4. Pikatan | 95 | 105 | 201 |
| 5. Bulang | 123 | 138 | 261 |
| 6. Brumbungan Lor | 114 | 140 | 254 |
| 7. Jatiadi | 269 | 195 | 465 |
| 8. Klaseman | 98 | 103 | 201 |
| 9. Pesisir | 56 | 47 | 103 |
| 10. Randupitu | 65 | 63 | 128 |
| 11. Gending | 197 | 156 | 353 |
| 12. Pajurangan | 169 | 182 | 351 |
| 13. Curahsawo | 79 | 49 | 128 |
| Jumlah 2019 | 2 006 | 2 008 | 4 014 |
| Jumlah 2018 | 2 014 | 2 007 | 4 022 |
| Jumlah 2017 | 1 984 | 1 986 | 3 970 |

Sumber Data : Registrasi

Lanjutan Tabel III.7

| Desa | 15 - 19 | | Jumlah |
|-------------------|---------|-------|--------|
| | L | P | |
| 1. Banyuanyar Lor | 105 | 112 | 217 |
| 2. Sumberkerang | 231 | 282 | 513 |
| 3. Sebaung | 294 | 400 | 694 |
| 4. Pikatan | 84 | 79 | 162 |
| 5. Bulang | 112 | 101 | 213 |
| 6. Brumbungan Lor | 90 | 124 | 214 |
| 7. Jatiadi | 274 | 174 | 448 |
| 8. Klaseman | 92 | 85 | 177 |
| 9. Pesisir | 38 | 30 | 67 |
| 10. Randupitu | 34 | 49 | 84 |
| 11. Gending | 150 | 142 | 292 |
| 12. Pajurangan | 155 | 146 | 301 |
| 13. Curahsawo | 71 | 71 | 142 |
| Jumlah 2019 | 1 730 | 1 796 | 3 526 |
| Jumlah 2018 | 1 724 | 1 789 | 3 514 |
| Jumlah 2017 | 1 711 | 1 776 | 3 487 |

Sumber Data : Registrasi

Lanjutan Tabel III.7

| Desa | 20 - 24 | | Jumlah |
|-------------------|---------|-------|--------|
| | L | P | |
| 1. Banyuanyar Lor | 105 | 106 | 210 |
| 2. Sumberkerang | 238 | 193 | 431 |
| 3. Sebaung | 260 | 287 | 547 |
| 4. Pikatan | 86 | 89 | 174 |
| 5. Bulang | 109 | 117 | 226 |
| 6. Brumbungan Lor | 66 | 84 | 150 |
| 7. Jatiadi | 153 | 138 | 291 |
| 8. Klaseman | 70 | 105 | 175 |
| 9. Pesisir | 35 | 46 | 81 |
| 10. Randupitu | 51 | 52 | 103 |
| 11. Gending | 167 | 137 | 304 |
| 12. Pajurangan | 140 | 137 | 278 |
| 13. Curahsawo | 45 | 62 | 108 |
| Jumlah 2019 | 1 525 | 1 552 | 3 077 |
| Jumlah 2018 | 1 540 | 1 555 | 3 095 |
| Jumlah 2017 | 1 509 | 1 535 | 3 043 |

Sumber Data : Registrasi

Lanjutan Tabel III.7

| Desa | 25 - 29 | | Jumlah |
|-------------------|---------|-------|--------|
| | L | P | |
| 1. Banyuanyar Lor | 97 | 109 | 206 |
| 2. Sumberkerang | 204 | 272 | 477 |
| 3. Sebaung | 267 | 258 | 525 |
| 4. Pikatan | 84 | 94 | 178 |
| 5. Bulang | 103 | 116 | 218 |
| 6. Brumbungan Lor | 84 | 106 | 189 |
| 7. Jatiadi | 115 | 137 | 252 |
| 8. Klaseman | 120 | 101 | 221 |
| 9. Pesisir | 55 | 58 | 113 |
| 10. Randupitu | 47 | 55 | 102 |
| 11. Gending | 160 | 166 | 326 |
| 12. Pajurangan | 116 | 134 | 250 |
| 13. Curahsawo | 62 | 66 | 127 |
| Jumlah 2019 | 1 513 | 1 671 | 3 184 |
| Jumlah 2018 | 1 533 | 1 677 | 3 210 |
| Jumlah 2017 | 1 497 | 1 652 | 3 149 |

Sumber Data : Registrasi

Lanjutan Tabel III.7

| Desa | 30 - 34 | | Jumlah |
|-------------------|---------|-------|--------|
| | L | P | |
| 1. Banyuanyar Lor | 119 | 144 | 263 |
| 2. Sumberkerang | 233 | 259 | 492 |
| 3. Sebaung | 233 | 291 | 525 |
| 4. Pikatan | 95 | 83 | 179 |
| 5. Bulang | 103 | 131 | 234 |
| 6. Brumbungan Lor | 102 | 120 | 221 |
| 7. Jatiadi | 128 | 124 | 252 |
| 8. Klaseman | 101 | 103 | 204 |
| 9. Pesisir | 50 | 47 | 97 |
| 10. Randupitu | 45 | 60 | 105 |
| 11. Gending | 148 | 176 | 325 |
| 12. Pajurangan | 132 | 143 | 275 |
| 13. Curahsawo | 80 | 79 | 159 |
| Jumlah 2019 | 1 569 | 1 761 | 3 330 |
| Jumlah 2018 | 1 588 | 1 767 | 3 355 |
| Jumlah 2017 | 1 552 | 1 742 | 3 293 |

Sumber Data : Registrasi

Lanjutan Tabel III.7

| Desa | 35 - 39 | | Jumlah |
|-------------------|---------|-------|--------|
| | L | P | |
| 1. Banyuanyar Lor | 110 | 122 | 232 |
| 2. Sumberkerang | 252 | 269 | 522 |
| 3. Sebaung | 281 | 336 | 617 |
| 4. Pikatan | 90 | 104 | 194 |
| 5. Bulang | 122 | 143 | 265 |
| 6. Brumbungan Lor | 102 | 106 | 207 |
| 7. Jatiadi | 122 | 144 | 266 |
| 8. Klaseman | 93 | 96 | 189 |
| 9. Pesisir | 55 | 46 | 101 |
| 10. Randupitu | 52 | 50 | 102 |
| 11. Gending | 156 | 169 | 325 |
| 12. Pajurangan | 154 | 156 | 310 |
| 13. Curahsawo | 45 | 74 | 120 |
| Jumlah 2019 | 1 634 | 1 816 | 3 450 |
| Jumlah 2018 | 1 661 | 1 819 | 3 479 |
| Jumlah 2017 | 1 617 | 1 796 | 3 413 |

Sumber Data : Registrasi

Lanjutan Tabel III.7

| Desa | 40 - 44 | | Jumlah |
|-------------------|---------|-------|--------|
| | L | P | |
| 1. Banyuanyar Lor | 120 | 131 | 250 |
| 2. Sumberkerang | 236 | 232 | 468 |
| 3. Sebaung | 292 | 283 | 575 |
| 4. Pikatan | 95 | 99 | 194 |
| 5. Bulang | 144 | 154 | 298 |
| 6. Brumbungan Lor | 100 | 97 | 196 |
| 7. Jatiadi | 153 | 143 | 296 |
| 8. Klaseman | 85 | 96 | 182 |
| 9. Pesisir | 51 | 32 | 83 |
| 10. Randupitu | 49 | 54 | 103 |
| 11. Gending | 167 | 161 | 328 |
| 12. Pajurangan | 153 | 150 | 303 |
| 13. Curahsawo | 79 | 70 | 149 |
| Jumlah 2019 | 1 724 | 1 702 | 3 425 |
| Jumlah 2018 | 1 746 | 1 706 | 3 452 |
| Jumlah 2017 | 1 705 | 1 683 | 3 388 |

Sumber Data : Registrasi

Lanjutan Tabel III.7

| Desa | 45 - 49 | | Jumlah |
|-------------------|---------|-------|--------|
| | L | P | |
| 1. Banyuanyar Lor | 120 | 106 | 225 |
| 2. Sumberkerang | 198 | 208 | 406 |
| 3. Sebaung | 256 | 260 | 516 |
| 4. Pikatan | 75 | 77 | 152 |
| 5. Bulang | 108 | 111 | 219 |
| 6. Brumbungan Lor | 75 | 103 | 179 |
| 7. Jatiadi | 123 | 122 | 245 |
| 8. Klaseman | 79 | 85 | 164 |
| 9. Pesisir | 26 | 33 | 59 |
| 10. Randupitu | 47 | 41 | 88 |
| 11. Gending | 130 | 152 | 282 |
| 12. Pajurangan | 131 | 166 | 297 |
| 13. Curahsawo | 55 | 71 | 126 |
| Jumlah 2019 | 1 423 | 1 535 | 2 959 |
| Jumlah 2018 | 1 442 | 1 540 | 2 982 |
| Jumlah 2017 | 1 408 | 1 519 | 2 926 |

Sumber Data : Registrasi

Lanjutan Tabel III.7

| Desa | 50 - 54 | | Jumlah |
|-------------------|---------|-------|--------|
| | L | P | |
| 1. Banyuanyar Lor | 80 | 86 | 166 |
| 2. Sumberkerang | 154 | 146 | 300 |
| 3. Sebaung | 197 | 218 | 415 |
| 4. Pikatan | 55 | 77 | 131 |
| 5. Bulang | 57 | 67 | 124 |
| 6. Brumbungan Lor | 72 | 53 | 125 |
| 7. Jatiadi | 105 | 85 | 190 |
| 8. Klaseman | 92 | 102 | 194 |
| 9. Pesisir | 29 | 24 | 53 |
| 10. Randupitu | 43 | 48 | 91 |
| 11. Gending | 96 | 103 | 198 |
| 12. Pajurangan | 107 | 122 | 230 |
| 13. Curahsawo | 61 | 46 | 106 |
| Jumlah 2019 | 1 148 | 1 176 | 2 324 |
| Jumlah 2018 | 1 162 | 1 180 | 2 342 |
| Jumlah 2017 | 1 136 | 1 163 | 2 299 |

Sumber Data : Registrasi

Lanjutan Tabel III.7

| Desa | 55 - 59 | | Jumlah |
|-------------------|---------|-----|--------|
| | L | P | |
| 1. Banyuanyar Lor | 66 | 59 | 126 |
| 2. Sumberkerang | 153 | 111 | 264 |
| 3. Sebaung | 167 | 149 | 316 |
| 4. Pikatan | 69 | 53 | 121 |
| 5. Bulang | 64 | 60 | 124 |
| 6. Brumbungan Lor | 63 | 54 | 117 |
| 7. Jatiadi | 72 | 79 | 151 |
| 8. Klaseman | 66 | 63 | 129 |
| 9. Pesisir | 16 | 14 | 30 |
| 10. Randupitu | 28 | 23 | 51 |
| 11. Gending | 94 | 77 | 171 |
| 12. Pajurangan | 88 | 80 | 168 |
| 13. Curahsawo | 38 | 34 | 72 |
| Jumlah 2019 | 982 | 856 | 1 838 |
| Jumlah 2018 | 996 | 857 | 1 852 |
| Jumlah 2017 | 971 | 847 | 1 818 |

Sumber Data : Registrasi

Lanjutan Tabel III.7

| Desa | 60 - 64 | | Jumlah |
|-------------------|---------|-----|--------|
| | L | P | |
| 1. Banyuanyar Lor | 50 | 62 | 112 |
| 2. Sumberkerang | 70 | 108 | 178 |
| 3. Sebaung | 93 | 107 | 200 |
| 4. Pikatan | 30 | 27 | 57 |
| 5. Bulang | 43 | 48 | 91 |
| 6. Brumbungan Lor | 50 | 63 | 113 |
| 7. Jatiadi | 60 | 69 | 129 |
| 8. Klaseman | 49 | 41 | 90 |
| 9. Pesisir | 13 | 16 | 29 |
| 10. Randupitu | 23 | 30 | 53 |
| 11. Gending | 51 | 58 | 108 |
| 12. Pajurangan | 53 | 56 | 109 |
| 13. Curahsawo | 26 | 27 | 53 |
| Jumlah 2019 | 612 | 712 | 1 324 |
| Jumlah 2018 | 620 | 714 | 1 334 |
| Jumlah 2017 | 605 | 704 | 1 309 |

Sumber Data : Registrasi

Lanjutan Tabel III.7

| Desa | 65 - 69 | | Jumlah |
|-------------------|---------|-----|--------|
| | L | P | |
| 1. Banyuanyar Lor | 44 | 33 | 77 |
| 2. Sumberkerang | 58 | 76 | 134 |
| 3. Sebaung | 77 | 114 | 191 |
| 4. Pikatan | 25 | 34 | 59 |
| 5. Bulang | 38 | 48 | 85 |
| 6. Brumbungan Lor | 23 | 31 | 54 |
| 7. Jatiadi | 50 | 55 | 106 |
| 8. Klaseman | 28 | 35 | 64 |
| 9. Pesisir | 10 | 16 | 27 |
| 10. Randupitu | 17 | 18 | 35 |
| 11. Gending | 33 | 48 | 81 |
| 12. Pajurangan | 35 | 42 | 77 |
| 13. Curahsawo | 24 | 26 | 50 |
| Jumlah 2019 | 462 | 577 | 1 039 |
| Jumlah 2018 | 466 | 578 | 1 044 |
| Jumlah 2017 | 457 | 571 | 1.028 |

Sumber Data : Registrasi

Lanjutan Tabel III.7

| Desa | 70 - 74 | | Jumlah |
|-------------------|---------|-----|--------|
| | L | P | |
| 1. Banyuanyar Lor | 15 | 33 | 48 |
| 2. Sumberkerang | 33 | 67 | 100 |
| 3. Sebaung | 32 | 90 | 122 |
| 4. Pikatan | 14 | 28 | 42 |
| 5. Bulang | 23 | 40 | 62 |
| 6. Brumbungan Lor | 17 | 29 | 45 |
| 7. Jatiadi | 22 | 44 | 66 |
| 8. Klaseman | 22 | 22 | 44 |
| 9. Pesisir | 9 | 13 | 22 |
| 10. Randupitu | 9 | 19 | 28 |
| 11. Gending | 22 | 34 | 56 |
| 12. Pajurangan | 22 | 36 | 58 |
| 13. Curahsawo | 8 | 21 | 28 |
| Jumlah 2019 | 246 | 477 | 723 |
| Jumlah 2018 | 249 | 479 | 728 |
| Jumlah 2017 | 243 | 472 | 715 |

Sumber Data : Registrasi

Lanjutan Tabel III.7

| Desa | 75 + | | Jumlah |
|-------------------|------|-----|--------|
| | L | P | |
| 1. Banyuanyar Lor | 18 | 35 | 53 |
| 2. Sumberkerang | 33 | 73 | 106 |
| 3. Sebaung | 27 | 61 | 88 |
| 4. Pikatan | 24 | 37 | 61 |
| 5. Bulang | 25 | 58 | 83 |
| 6. Brumbungan Lor | 22 | 48 | 70 |
| 7. Jatiadi | 23 | 48 | 71 |
| 8. Klaseman | 15 | 27 | 42 |
| 9. Pesisir | 6 | 3 | 9 |
| 10. Randupitu | 7 | 17 | 24 |
| 11. Gending | 30 | 41 | 71 |
| 12. Pajurangan | 29 | 44 | 73 |
| 13. Curahsawo | 5 | 17 | 23 |
| Jumlah 2019 | 264 | 509 | 773 |
| Jumlah 2018 | 267 | 512 | 780 |
| Jumlah 2017 | 261 | 504 | 764 |

Sumber Data : Registrasi

III.8. Penduduk Menurut Mata Pencaharian

| Desa | Mata Pencaharian Penduduk | | | |
|-------------------|---------------------------|-----------|-----------|--------|
| | PNS | TNI-Polri | Pensiunan | Petani |
| 1. Banyuanyar Lor | 6 | 4 | 5 | 768 |
| 2. Sumberkerang | 34 | 2 | 10 | 715 |
| 3. Sebaung | 94 | 10 | 130 | 113 |
| 4. Pikatan | 12 | 0 | 8 | 130 |
| 5. Bulang | 17 | 1 | 7 | 243 |
| 6. Brumbungan Lor | 16 | 1 | 4 | 129 |
| 7. Jatiadi | 33 | 3 | 4 | 204 |
| 8. Klaseman | 45 | 5 | 19 | 133 |
| 9. Pesisir | 0 | 1 | 1 | 170 |
| 10. Randupitu | 37 | 4 | 9 | 15 |
| 11. Gending | 40 | 10 | 42 | 144 |
| 12. Pajurangan | 55 | 4 | 36 | 113 |
| 13. Curahsawo | 11 | 2 | 12 | 167 |
| Jumlah 2019 | 400 | 47 | 287 | 3.044 |
| Jumlah 2018 | 540 | 49 | 437 | 2.992 |
| Jumlah 2017 | 540 | 49 | 545 | 2.992 |

Sumber Data : Registrasi

Lanjutan Tabel III.8

| Desa | Mata Pencaharian Penduduk | | | |
|-------------------|---------------------------|----------|-------------------|-----------------|
| | Buruh Tani | Pedagang | Nelayan-Perikanan | Karyawan Swasta |
| 1. Banyuanyar Lor | 243 | 46 | 0 | 47 |
| 2. Sumberkerang | 481 | 118 | 5 | 143 |
| 3. Sebaung | 282 | 168 | 11 | 433 |
| 4. Pikatan | 252 | 65 | 2 | 88 |
| 5. Bulang | 473 | 98 | 22 | 173 |
| 6. Brumbungan Lor | 369 | 32 | 1 | 76 |
| 7. Jatiadi | 317 | 59 | 5 | 127 |
| 8. Klaseman | 142 | 52 | 70 | 116 |
| 9. Pesisir | 51 | 41 | 50 | 33 |
| 10. Randupitu | 152 | 17 | 1 | 112 |
| 11. Gending | 311 | 87 | 19 | 356 |
| 12. Pajurangan | 364 | 61 | 8 | 242 |
| 13. Curahsawo | 175 | 22 | 6 | 114 |
| Jumlah 2019 | 3.612 | 866 | 200 | 2.060 |
| Jumlah 2018 | 6.137 | 1.555 | | |
| Jumlah 2017 | 6.164 | 1.546 | | |

Sumber Data : Registrasi



IV. SOSIAL

IV.1. Banyaknya TK, Guru dan Murid

| Desa | Lembaga | Guru | Murid |
|-------------------|---------|------|-------|
| 1. Banyuanyar Lor | 1 | 3 | 36 |
| 2. Sumberkerang | 2 | 11 | 119 |
| 3. Sebaung | 3 | 14 | 224 |
| 4. Pikatan | 2 | 8 | 76 |
| 5. Bulang | 1 | 3 | 31 |
| 6. Brumbungan Lor | 1 | 4 | 51 |
| 7. Jatiadi | 2 | 5 | 50 |
| 8. Klaseman | 1 | 4 | 44 |
| 9. Pesisir | 2 | 6 | 57 |
| 10. Randupitu | - | - | - |
| 11. Gending | 3 | 11 | 103 |
| 12. Pajurangan | 1 | 3 | 34 |
| 13. Curahsawo | 1 | 4 | 36 |
| Jumlah 2019 | 20 | 76 | 861 |
| Jumlah 2018 | 6 | 25 | 1.336 |
| Jumlah 2017 | 21 | 68 | 839 |

Sumber data : DIKNAS Kecamatan

IV.2. Banyaknya SD, Guru dan Murid

| Desa | Lembaga | | Guru | Murid |
|-------------------|---------|--------|------|-------|
| | Negeri | Swasta | | |
| 1. Banyuanyar Lor | 1 | - | 9 | 102 |
| 2. Sumberkerang | 1 | 1 | 23 | 379 |
| 3. Sebaung | 3 | 2 | 58 | 877 |
| 4. Pikatan | 1 | - | 6 | 149 |
| 5. Bulang | 2 | - | 19 | 197 |
| 6. Brumbungan Lor | 1 | - | 10 | 111 |
| 7. Jatiadi | 2 | 1 | 24 | 208 |
| 8. Klaseman | 1 | - | 15 | 246 |
| 9. Pesisir | 1 | - | 10 | 101 |
| 10. Randupitu | - | - | - | - |
| 11. Gending | 2 | - | 30 | 522 |
| 12. Pajurangan | 1 | - | 8 | 89 |
| 13. Curahsawo | 1 | - | 7 | 151 |
| Jumlah 2019 | 17 | 4 | 219 | 3 132 |
| Jumlah 2018 | 17 | 5 | 232 | 3 181 |
| Jumlah 2017 | 17 | 5 | 257 | 3 108 |

Sumber data : DIKNAS Kecamatan

IV.3. Banyaknya SLTP, Guru dan Murid

| Desa | Lembaga | | Guru | Murid |
|-------------------|---------|--------|------|-------|
| | Negeri | Swasta | | |
| 1. Banyuanyar Lor | - | - | - | - |
| 2. Sumberkerang | 1 | - | 19 | 318 |
| 3. Sebaung | - | 2 | 12 | 98 |
| 4. Pikatan | - | - | - | - |
| 5. Bulang | - | - | - | - |
| 6. Brumbungan Lor | - | - | - | - |
| 7. Jatiadi | - | 1 | 21 | 595 |
| 8. Klaseman | - | - | - | - |
| 9. Pesisir | - | - | - | - |
| 10. Randupitu | 1 | - | 26 | 571 |
| 11. Gending | - | - | - | - |
| 12. Pajurangan | - | - | - | - |
| 13. Curahsawo | - | - | - | - |
| Jumlah 2019 | 2 | 3 | 78 | 1 582 |
| Jumlah 2018 | 2 | 3 | 165 | 1 395 |
| Jumlah 2017 | 2 | 3 | 162 | 1 618 |

Sumber data : DIKNAS Kecamatan

IV.4. Banyaknya SLTA, Guru dan Murid

| Desa | Lembaga | | Guru | Murid |
|-------------------|---------|--------|------|-------|
| | Negeri | Swasta | | |
| 1. Banyuanyar Lor | - | - | - | - |
| 2. Sumberkerang | 1 | - | 44 | 595 |
| 3. Sebaung | 1 | 2 | 43 | 1048 |
| 4. Pikatan | - | - | - | - |
| 5. Bulang | - | - | - | - |
| 6. Brumbungan Lor | - | 1 | 4 | 103 |
| 7. Jatiadi | - | - | - | - |
| 8. Klaseman | - | - | - | - |
| 9. Pesisir | - | - | - | - |
| 10. Randupitu | - | - | - | - |
| 11. Gending | - | - | - | - |
| 12. Pajurangan | - | - | - | - |
| 13. Curahsawo | - | 1 | 6 | 68 |
| Jumlah 2019 | 2 | 4 | 97 | 1 814 |
| Jumlah 2018 | 2 | 4 | 163 | 1 803 |
| Jumlah 2017 | 2 | 4 | 164 | 1 757 |

Sumber data : DIKNAS Kecamatan

IV.5. Banyaknya RA, Guru dan Murid

| Desa | RA | Guru | Murid |
|-------------------|----|------|-------|
| 1. Banyuanyar Lor | 2 | 7 | 68 |
| 2. Sumberkerang | 1 | 5 | 43 |
| 3. Sebaung | 1 | 3 | 49 |
| 4. Pikatan | 1 | 3 | 49 |
| 5. Bulang | 1 | 3 | 31 |
| 6. Brumbungan Lor | 1 | 4 | 36 |
| 7. Jatiadi | 1 | 3 | 33 |
| 8. Klaseman | 1 | 4 | 33 |
| 9. Pesisir | 0 | 0 | 0 |
| 10. Randupitu | 1 | 3 | 28 |
| 11. Gending | 2 | 8 | 60 |
| 12. Pajurangan | 2 | 8 | 85 |
| 13. Curahsawo | 1 | 6 | 42 |
| Jumlah 2019 | 15 | 57 | 557 |
| Jumlah 2018 | 15 | 50 | 377 |
| Jumlah 2017 | 15 | 51 | 397 |

Sumber data : DIKNAS Kecamatan

IV.6. Banyaknya Madrasah Ibtida'iyah (MI), Guru dan Murid

| Desa | MI | Guru | Murid |
|-------------------|----|------|-------|
| 1. Banyuanyar Lor | 2 | 24 | 203 |
| 2. Sumberkerang | 1 | 11 | 122 |
| 3. Sebaung | 2 | 20 | 182 |
| 4. Pikatan | 1 | 13 | 90 |
| 5. Bulang | 1 | 9 | 95 |
| 6. Brumbungan Lor | 1 | 12 | 102 |
| 7. Jatiadi | 1 | 10 | 96 |
| 8. Klaseman | - | - | - |
| 9. Pesisir | - | - | - |
| 10. Randupitu | - | - | - |
| 11. Gending | 1 | 12 | 90 |
| 12. Pajurangan | 1 | 11 | 109 |
| 13. Curahsawo | 1 | 14 | 97 |
| Jumlah 2019 | 12 | 136 | 1.186 |
| Jumlah 2018 | 12 | 135 | 1.279 |
| Jumlah 2017 | 12 | 158 | 1.161 |

Sumber data : DIKNAS Kecamatan

IV.7. Banyaknya Madrasah Tsanawiyah (MTs), Guru dan Murid

| Desa | MTs | Guru | Murid |
|-------------------|-----|------|-------|
| 1. Banyuanyar Lor | 1 | 9 | 80 |
| 2. Sumberkerang | 2 | 15 | 215 |
| 3. Sebaung | 1 | 14 | 85 |
| 4. Pikatan | - | - | - |
| 5. Bulang | 1 | 13 | 71 |
| 6. Brumbungan Lor | 2 | 23 | 123 |
| 7. Jatiadi | 1 | 19 | 50 |
| 8. Klaseman | 1 | - | 11 |
| 9. Pesisir | - | - | - |
| 10. Randupitu | - | - | - |
| 11. Gending | - | - | - |
| 12. Pajurangan | 1 | 6 | 72 |
| 13. Curahsawo | 1 | 8 | 1 |
| Jumlah 2019 | 11 | 107 | 708 |
| Jumlah 2018 | 11 | 107 | 938 |
| Jumlah 2017 | 11 | 123 | 883 |

Sumber data : DIKNAS Kecamatan

Su

IV.8. Banyaknya Madrasah Aliyah (MA), Guru dan Murid

| Desa | MA | Guru | Murid |
|-------------------|----|------|-------|
| 1. Banyuanyar Lor | 1 | 10 | 85 |
| 2. Sumberkerang | 1 | 7 | 73 |
| 3. Sebaung | 1 | 21 | 295 |
| 4. Pikatan | - | - | - |
| 5. Bulang | - | - | - |
| 6. Brumbungan Lor | 1 | 9 | 63 |
| 7. Jatiadi | - | - | - |
| 8. Klaseman | - | - | - |
| 9. Pesisir | - | - | - |
| 10. Randupitu | - | - | - |
| 11. Gending | - | - | - |
| 12. Pajurangan | - | - | - |
| 13. Curahsawo | - | - | - |
| Jumlah 2019 | 4 | 47 | 516 |
| Jumlah 2018 | 4 | 69 | 470 |
| Jumlah 2017 | 4 | 69 | 470 |

Sumber data : DIKNAS Kecamatan

IV.9. Banyaknya Ponpes, Pengasuh dan Santri

| Desa | Ponpes | Pengasuh Ponpes | Santri |
|-------------------|--------|-----------------|--------|
| 1. Banyuanyar Lor | 1 | 4 | 93 |
| 2. Sumberkerang | 1 | 6 | 602 |
| 3. Sebaung | 1 | 6 | 335 |
| 4. Pikatan | - | - | - |
| 5. Bulang | - | - | - |
| 6. Brumbungan Lor | 1 | 2 | 252 |
| 7. Jatiadi | 1 | 5 | 758 |
| 8. Klaseman | - | - | - |
| 9. Pesisir | - | - | - |
| 10. Randupitu | - | - | - |
| 11. Gending | - | - | - |
| 12. Pajurangan | - | - | - |
| 13. Curahsawo | - | - | - |
| Jumlah 2019 | 5 | 23 | 2040 |
| Jumlah 2018 | 6 | 25 | 1336 |
| Jumlah 2017 | 6 | 26 | 1376 |

Sumber data : PPAI Kec, Gending

IV.10. Fasilitas Kesehatan per Desa

| Desa | Rumah Sakit | Puskesmas | Puskesmas Pembantu | Polindes |
|-------------------|-------------|-----------|--------------------|----------|
| 1. Banyuanyar Lor | - | - | - | 1 |
| 2. Sumberkerang | - | - | 1 | - |
| 3. Sebaung | - | - | - | 1 |
| 4. Pikatan | - | - | 1 | - |
| 5. Bulang | - | - | - | 1 |
| 6. Brumbungan Lor | - | - | 1 | - |
| 7. Jatiadi | - | - | - | 1 |
| 8. Klaseman | - | - | 1 | - |
| 9. Pesisir | - | - | - | 1 |
| 10. Randupitu | - | - | - | 1 |
| 11. Gending | - | 1 | - | - |
| 12. Pajurangan | - | - | - | 1 |
| 13. Curahsawo | - | - | - | 1 |
| Jumlah 2019 | - | 1 | 4 | 8 |
| Jumlah 2018 | - | 1 | 4 | 8 |
| Jumlah 2017 | - | 1 | 4 | 8 |

Sumber data : Puskesmas

Lanjutan Tabel : IV.10

| Desa | Klinik/Balai Kesehatan | Posyandu | Dukun Bayi | Pos KB |
|-------------------|------------------------|----------|------------|--------|
| 1. Banyuanyar Lor | - | 4 | 2 | 1 |
| 2. Sumberkerang | - | 7 | 1 | 1 |
| 3. Sebaung | - | 7 | - | 1 |
| 4. Pikatan | - | 3 | 1 | 1 |
| 5. Bulang | - | 5 | 1 | 1 |
| 6. Brumbungan Lor | - | 4 | 0 | 1 |
| 7. Jatiadi | - | 7 | 2 | 1 |
| 8. Klaseman | - | 5 | 1 | 1 |
| 9. Pesisir | - | 2 | 2 | 1 |
| 10. Randupitu | - | 2 | 1 | 1 |
| 11. Gending | 1 | 4 | 1 | 1 |
| 12. Pajurangan | - | 7 | - | 1 |
| 13. Curahsawo | - | 2 | 1 | 1 |
| Jumlah 2019 | 1 | 59 | 13 | 13 |
| Jumlah 2018 | 1 | 58 | 14 | 15 |
| Jumlah 2017 | 1 | 58 | 19 | 15 |

Sumber data : Puskesmas

IV.11 Jumlah Tenaga Kesehatan Menurut Unit Kerja dan Sarana Pelayanan Kesehatan

| Unit Kerja | Tenaga Medis | | | |
|----------------------------|--------------|---------|-------|---------|
| | Dokter | Perawat | Bidan | Farmasi |
| 1. Puskesmas Gending | 1 | 12 | 10 | - |
| 2. Pustu Sumberkerang | - | 1 | 1 | - |
| 3. Pustu Pikatan | - | - | 1 | - |
| 4. Pustu Brumbungan Lor | - | - | 1 | - |
| 5. Pustu Klaseman | - | 1 | 1 | - |
| 6. Polindes Banyuanyar Lor | - | 1 | 1 | - |
| 7. Polindes Randupitu | - | 1 | 1 | - |
| 8. Polindes Pajurangan | - | 1 | 1 | - |
| 9. Polindes Curahsawo | - | - | 1 | - |
| 10. Polindes Sebaung | - | - | 1 | - |
| 11. Polindes Bulang | - | 1 | 1 | - |
| 12. Polindes Jatiadi | - | - | 1 | - |
| 13. Polindes Pesisir | - | 1 | 1 | - |
| Jumlah 2019 | 1 | 19 | 22 | 0 |
| Jumlah 2018 | 2 | 13 | 15 | 1 |
| Jumlah 2017 | 2 | 13 | 15 | 1 |

Sumber data : Puskesmas

Lanjutan Tabel : IV.11

| Unit Kerja | Tenaga Non Medis | | | |
|----------------------------|------------------|---------------|----------|----------------------|
| | Ahli Gizi | Tehnisi Medis | Sanitasi | Kesehatan Masyarakat |
| 1. Puskesmas Gending | 1 | - | - | 1 |
| 2. Pustu Sumberkerang | - | - | - | - |
| 3. Pustu Pikatan | - | - | - | - |
| 4. Pustu Brumbungan Lor | - | - | - | - |
| 5. Pustu Klaseman | - | - | - | - |
| 6. Polindes Banyuanyar Lor | - | - | - | - |
| 7. Polindes Randupitu | - | - | - | - |
| 8. Polindes Pajurangan | - | - | - | - |
| 9. Polindes Curahsawo | - | - | - | - |
| 10. Polindes Sebaung | - | - | - | - |
| 11. Polindes Bulang | - | - | - | - |
| 12. Polindes Jatiadi | - | - | - | - |
| 13. Polindes Pesisir | - | - | - | - |
| Jumlah 2019 | 1 | 0 | 0 | 1 |
| Jumlah 2018 | 1 | 0 | 1 | 1 |
| Jumlah 2017 | 1 | 0 | 1 | 1 |

Sumber data : Puskesmas

IV.12 Jumlah Penduduk Miskin Penerima Kartu Kesehatan

| Desa | Penduduk Miskin | Kartu Kesehatan | |
|-------------------|-----------------|-----------------|----------|
| | | Jamkesmas | Jamkesda |
| 1. Banyuanyar Lor | 1 652 | 1 282 | - |
| 2. Sumberkerang | 4 289 | 3 175 | - |
| 3. Sebaung | 3 532 | 2 251 | - |
| 4. Pikatan | 1 569 | 1 228 | - |
| 5. Bulang | 2 664 | 2 058 | - |
| 6. Brumbungan Lor | 2 218 | 1 728 | - |
| 7. Jatiadi | 2 605 | 2 001 | - |
| 8. Klaseman | 1 137 | 889 | - |
| 9. Pesisir | 596 | 478 | - |
| 10. Randupitu | 707 | 564 | - |
| 11. Gending | 1 945 | 1 464 | - |
| 12. Pajurangan | 2 369 | 1 808 | - |
| 13. Curahsawo | 1 041 | 827 | - |
| Jumlah 2019 | 26 324 | 19 753 | - |
| Jumlah 2018 | | 18 648 | 1 135 |
| Jumlah 2017 | | 18 870 | 1 160 |

Sumber data : Puskesmas

IV.13 Jumlah Bayi yang Diimunisasi Menurut Jenis Imunisasi

| Desa | Jumlah Bayi | B C G | D P T | | |
|-------------------|-------------|-------|-------|-----|-----|
| | | | 1 | 2 | 3 |
| 1. Banyuanyar Lor | 44 | 42 | 42 | 42 | 42 |
| 2. Sumberkerang | 85 | 84 | 84 | 84 | 84 |
| 3. Sebaung | 103 | 122 | 120 | 123 | 123 |
| 4. Pikatan | 36 | 38 | 37 | 39 | 39 |
| 5. Bulang | 47 | 57 | 59 | 59 | 59 |
| 6. Brumbungan Lor | 39 | 38 | 38 | 38 | 38 |
| 7. Jatiadi | 52 | 57 | 56 | 56 | 56 |
| 8. Klaseman | 37 | 37 | 37 | 37 | 37 |
| 9. Pesisir | 18 | 19 | 19 | 18 | 18 |
| 10. Randupitu | 21 | 27 | 39 | 32 | 32 |
| 11. Gending | 66 | 64 | 64 | 64 | 64 |
| 12. Pajurangan | 57 | 55 | 55 | 54 | 54 |
| 13. Curahsawo | 25 | 24 | 24 | 24 | 24 |
| Jumlah 2019 | 630 | 664 | 674 | 670 | 670 |
| Jumlah 2018 | 531 | 438 | 110 | 165 | 290 |
| Jumlah 2017 | 577 | 473 | 119 | 178 | 290 |

Sumber data : Puskesmas

Lanjutan Tabel IV.13

| Desa | Polio | | | | Hepatitis B | | | Campak |
|-------------------|-------|-----|-----|-----|-------------|-----|-----|--------|
| | 1 | 2 | 3 | 4 | 1 | 2 | 3 | |
| 1. Banyuanyar Lor | 42 | 42 | 42 | 42 | 42 | 42 | 42 | 32 |
| 2. Sumberkerang | 84 | 84 | 84 | 84 | 84 | 84 | 84 | 68 |
| 3. Sebaung | 122 | 120 | 123 | 123 | 120 | 123 | 123 | 84 |
| 4. Pikatan | 38 | 37 | 39 | 39 | 37 | 39 | 39 | 31 |
| 5. Bulang | 57 | 59 | 59 | 59 | 59 | 59 | 59 | 37 |
| 6. Brumbungan Lor | 38 | 38 | 38 | 38 | 38 | 38 | 38 | 28 |
| 7. Jatiadi | 57 | 56 | 56 | 56 | 56 | 56 | 56 | 40 |
| 8. Klaseman | 37 | 37 | 37 | 37 | 37 | 37 | 37 | 24 |
| 9. Pesisir | 19 | 19 | 18 | 18 | 19 | 18 | 18 | 15 |
| 10. Randupitu | 27 | 39 | 32 | 32 | 39 | 32 | 32 | 12 |
| 11. Gending | 64 | 64 | 64 | 64 | 64 | 64 | 64 | 34 |
| 12. Pajurangan | 55 | 55 | 54 | 54 | 55 | 54 | 54 | 26 |
| 13. Curahsawo | 24 | 24 | 24 | 24 | 24 | 24 | 24 | 15 |
| Jumlah 2019 | 665 | 674 | 670 | 670 | 674 | 670 | 670 | 446 |
| Jumlah 2018 | 442 | 426 | 403 | 390 | 424 | 414 | 411 | 446 |
| Jumlah 2017 | 500 | 535 | 439 | 492 | 594 | 532 | 568 | 672 |

Sumber data : Puskesmas

IV.14 Jumlah Bayi Lahir, Bayi Berat Badan Lahir Rendah (BBLR), BBLR Dirujuk dan Bergizi Buruk Menurut Desa

| Desa | Bayi Lahir | BBLR | | Gizi Buruk |
|-------------------|------------|--------|---------|------------|
| | | Jumlah | Dirujuk | |
| 1. Banyuanyar Lor | 46 | 10 | 9 | 0 |
| 2. Sumberkerang | 93 | 9 | 9 | 0 |
| 3. Sebaung | 118 | 3 | 3 | 0 |
| 4. Pikatan | 40 | - | - | 0 |
| 5. Bulang | 58 | 9 | 8 | 1 |
| 6. Brumbungan Lor | 39 | 1 | 1 | 0 |
| 7. Jatiadi | 59 | 2 | 2 | 0 |
| 8. Klaseman | 40 | 2 | 2 | 0 |
| 9. Pesisir | 22 | - | - | 0 |
| 10. Randupitu | 25 | 1 | 1 | 0 |
| 11. Gending | 71 | 5 | 4 | 0 |
| 12. Pajurangan | 63 | 6 | 5 | 0 |
| 13. Curahsawo | 23 | 1 | 1 | 0 |
| Jumlah 2019 | 697 | 49 | 45 | 1 |
| Jumlah 2018 | 435 | 5 | 2 | 4 |
| Jumlah 2017 | 542 | 8 | 0 | 0 |

Sumber data : Puskesmas

IV.15 Jumlah Ibu Hamil, Melakukan Kunjungan K1, Melakukan Kunjungan K4, KEK dan Mendapatkan Tablet Zat Besi (Fe) Menurut Desa

| Kecamatan | Jumlah Ibu Hamil (Target) | Melakukan Kunjungan | | Kurang Energi Kronis | Mendapat Zat Besi |
|-------------------|---------------------------|---------------------|-----|----------------------|-------------------|
| | | K1 | K4 | | |
| 1. Banyuanyar Lor | 47 | 47 | 43 | 3 | 43 |
| 2. Sumberkerang | 95 | 95 | 86 | 1 | 85 |
| 3. Sebaung | 114 | 118 | 113 | 3 | 113 |
| 4. Pikatan | 40 | 41 | 36 | 0 | 35 |
| 5. Bulang | 50 | 51 | 46 | 4 | 46 |
| 6. Brumbungan Lor | 45 | 42 | 39 | 3 | 39 |
| 7. Jatiadi | 58 | 60 | 54 | 3 | 54 |
| 8. Klaseman | 40 | 40 | 39 | 4 | 39 |
| 9. Pesisir | 22 | 22 | 22 | 5 | 22 |
| 10. Randupitu | 24 | 26 | 23 | 0 | 23 |
| 11. Gending | 73 | 70 | 68 | 2 | 68 |
| 12. Pajurangan | 63 | 56 | 58 | 3 | 58 |
| 13. Curahsawo | 28 | 29 | 23 | 2 | 2 |
| Jumlah 2019 | 699 | 697 | 650 | 33 | 627 |
| Jumlah 2018 | 615 | 584 | 573 | 11 | 589 |
| Jumlah 2017 | 669 | 632 | 575 | 5 | 616 |

Sumber data : Puskesmas

IV.16 Jumlah Balita Menurut Kepemilikan Kartu Menuju Sehat (KMS)

| Desa | Jumlah Balita | Belum Memiliki KMS | Sudah Memiliki KMS |
|-------------------|---------------|--------------------|--------------------|
| 1. Banyuanyar Lor | 196 | ... | 196 |
| 2. Sumberkerang | 382 | ... | 382 |
| 3. Sebaung | 390 | ... | 390 |
| 4. Pikatan | 112 | ... | 112 |
| 5. Bulang | 217 | ... | 217 |
| 6. Brumbungan Lor | 186 | ... | 186 |
| 7. Jatiadi | 212 | ... | 212 |
| 8. Klaseman | 193 | ... | 193 |
| 9. Pesisir | 91 | ... | 91 |
| 10. Randupitu | 106 | ... | 106 |
| 11. Gending | 261 | ... | 261 |
| 12. Pajurangan | 280 | ... | 280 |
| 13. Curahsawo | 111 | ... | 111 |
| Jumlah 2019 | 2 737 | ... | 2 737 |
| Jumlah 2018 | 3 013 | ... | 2 774 |
| Jumlah 2017 | 2 910 | - | 2 094 |

Sumber data : Puskesmas

IV.17 Jumlah Posyandu dan Pengunjung

| Desa | Jumlah Posyandu | Jumlah Pengunjung | Persentase Pengunjung |
|-------------------|-----------------|-------------------|-----------------------|
| 1. Banyuanyar Lor | 4 | 179 | 91,40 |
| 2. Sumberkerang | 7 | 278 | 72,70 |
| 3. Sebaung | 7 | 282 | 80,10 |
| 4. Pikatan | 3 | 69 | 59,40 |
| 5. Bulang | 5 | 167 | 76,80 |
| 6. Brumbungan Lor | 4 | 140 | 75,10 |
| 7. Jatiadi | 7 | 183 | 86,60 |
| 8. Klaseman | 5 | 114 | 79,70 |
| 9. Pesisir | 2 | 84 | 91,90 |
| 10. Randupitu | 2 | 90 | 84,80 |
| 11. Gending | 4 | 218 | 83,30 |
| 12. Pajurangan | 7 | 226 | 80,70 |
| 13. Curahsawo | 2 | 89 | 80,10 |
| Jumlah 2019 | 59 | 2 119 | 80,20 |
| Jumlah 2018 | 58 | 2 899 | 149,08 |
| Jumlah 2017 | 58 | 3 462 | 11,95 |

Sumber data : Puskesmas

IV.18 Jumlah Penderita Penyakit Paru-paru dan Demam Berdarah

| Desa | Penyakit TB paru-paru | | Penyakit Demam Berdarah | |
|-------------------|-----------------------|------|-------------------------|------|
| | Penderita | Mati | Penderita | Mati |
| 1. Banyuanyar Lor | 4 | 1 | 2 | ... |
| 2. Sumberkerang | 15 | 1 | 5 | ... |
| 3. Sebaung | 8 | ... | 10 | ... |
| 4. Pikatan | 4 | ... | 1 | ... |
| 5. Bulang | 8 | ... | 2 | ... |
| 6. Brumbungan Lor | 4 | 1 | 1 | ... |
| 7. Jatiadi | 3 | ... | 2 | ... |
| 8. Klaseman | 1 | ... | 9 | 1 |
| 9. Pesisir | 1 | ... | 0 | ... |
| 10. Randupitu | 2 | ... | 4 | ... |
| 11. Gending | 6 | ... | 6 | ... |
| 12. Pajurangan | 3 | ... | 2 | ... |
| 13. Curahsawo | 2 | ... | 3 | ... |
| Jumlah 2019 | 61 | 3 | 47 | 1 |
| Jumlah 2018 | 20 | ... | 6 | ... |
| Jumlah 2017 | 30 | 0 | 3 | 0 |

Sumber data : Puskesmas

IV.19 Jumlah Kasus HIV/AIDS, IMS, DBD, Diare, TB, dan Malaria Menurut Desa

| Desa | HIV/ AIDS | IMS | DBD | Diare | TB | Malaria |
|-------------------|--------------|-----|-----|-------|----|---------|
| 1. Banyuanyar Lor | ... | ... | 2 | 17 | 3 | ... |
| 2. Sumberkerang | 4 | ... | 5 | 37 | 15 | ... |
| 3. Sebaung | 1 | ... | 10 | 37 | 6 | ... |
| 4. Pikatan | ... | ... | 1 | 11 | 4 | ... |
| 5. Bulang | ... | ... | 2 | 18 | 8 | ... |
| 6. Brumbungan Lor | 1 | ... | 1 | 12 | 4 | ... |
| 7. Jatiadi | ... | ... | 2 | 10 | 2 | ... |
| 8. Klaseman | ... | ... | 9 | 7 | 1 | ... |
| 9. Pesisir | ... | ... | 0 | 9 | 1 | ... |
| 10. Randupitu | ... | ... | 4 | 11 | 1 | ... |
| 11. Gending | 1 | ... | 6 | 45 | 5 | ... |
| 12. Pajurangan | ... | ... | 2 | 15 | 2 | ... |
| 13. Curahsawo | 1 | ... | 3 | 10 | 2 | ... |
| Jumlah 2019 | 8 | 0 | 47 | 239 | 54 | 0 |
| Jumlah 2018 | ... | ... | ... | 244 | 28 | ... |
| Jumlah 2017 | 0 | - | 1 | 221 | 31 | - |

Sumber data : Puskesmas

IV.20 Persentase 15 Jenis Penyakit Terbanyak Tahun 2017

| Kode | Jenis Penyakit | Jumlah Penderita | Persentase |
|-------------|---------------------------------------|------------------|------------|
| 1302 | Infeksi Akut Pernafasan Atas | 2 462 | ... |
| 1405 | Influenza | 155 | ... |
| 0102 | Diare (Termasuk Tersangka Kolera) | 1 017 | ... |
| 1200 | Penyakit Darah Tinggi Primer | 1.461 | ... |
| 2002 | Penyakit Kulit Alergi | 362 | ... |
| 1303 | Peny.lain PD Sal. Pernafasan Atas | 0 | ... |
| 2100 | Peny.Pd Sistem Otot dan Jar. Pengikat | 894 | ... |
| 2001 | ASMA | 155 | ... |
| 4801 | Demam Yang tidak diketahui Sebabnya | 1.778 | ... |
| 1403 | Penyakit kulit infeksi | 176 | ... |
| 4102 | Tukak lambum dan usus dua belas jari | 364 | ... |
| 1907 | Kecelakaan karena keracunan | 0 | ... |
| 4404 | Bentuk kehamilan lain | 0 | ... |
| 1404 | Peny. Lain PD Sal Pernafasan Bawah | 0 | ... |
| 2101 | Radang Sendi Serupa Rematik | 0 | ... |
| Jumlah 2019 | | 8 824 | ... |

Sumber data : Puskesmas

IV.21 Jenis Penyakit Yang Menyebabkan Kematian Tahun 2017

| No | Jenis Penyakit | Jumlah Penderita | Mati |
|-------------|---------------------------------------|------------------|------|
| 1302 | Infeksi Akut Pernafasan Atas | - | 0 |
| 1405 | Influenza | - | ... |
| 0102 | Diare (Termasuk Tersangka Kolera) | - | ... |
| 1200 | Penyakit Darah Tinggi Primer | 1 | ... |
| 2002 | Penyakit Kulit Alergi | - | ... |
| 1303 | Peny.lain PD Sal. Pernafasan Atas | - | ... |
| 2100 | Peny.Pd Sistem Otot dan Jar. Pengikat | - | ... |
| 2001 | ASMA | - | ... |
| 4801 | Demam Yang tidak diketahui Sebabnya | 1 | ... |
| 1403 | Penyakit kulit infeksi | - | ... |
| 4102 | Tukak lambum dan usus dua belas jari | 2 | ... |
| 1907 | Kecelakaan karena keracunan | 1 | ... |
| 4404 | Bentuk kehamilan lain | - | ... |
| 1404 | Peny. Lain PD Sal Pernafasan Bawah | 4 | ... |
| 2101 | Radang Sendi Serupa Rematik | - | ... |
| Jumlah 2019 | | 9 | ... |

Sumber data : Puskesmas

IV.22. Banyaknya Pasien yang berobat ke Puskesmas per bulan

| Bulan | Askes | Umum | | Jumlah |
|-------------|--------|-------|-------------|--------|
| | | Bayar | Tidak Bayar | |
| Januari | 2 543 | 26 | 1 011 | 3 580 |
| Pebruari | 2 486 | 25 | 1 219 | 3 730 |
| Maret | 2 193 | 29 | 1 109 | 3 331 |
| April | 1 932 | 17 | 1 030 | 2 979 |
| Mei | 2 044 | 21 | 1 087 | 3 152 |
| Juni | 1 598 | 20 | 900 | 2 518 |
| Juli | 1 908 | 30 | 957 | 2 895 |
| Agustus | 1 801 | 76 | 874 | 2 751 |
| September | 1 942 | 80 | 1 020 | 3 042 |
| Oktober | 1 864 | 71 | 938 | 2 873 |
| Nopember | 1 614 | 91 | 836 | 2 541 |
| Desember | 1 654 | 98 | 985 | 2 737 |
| Jumlah 2019 | 23 579 | 584 | 11 966 | 36 129 |
| Jumlah 2018 | 1 560 | 6 702 | 2 458 | 10 684 |
| Jumlah 2017 | 1 548 | 8 421 | 2 165 | 12 134 |

Sumber data : Puskesmas

IV.23 Sepuluh Jenis Penyakit Terbanyak di Kec. Gending dirinci per bulan

| Jenis Penyakit | Januari | Februari | Maret | April |
|---|---------|----------|-------|-------|
| 1. Infeksi Akut Pernafasan Atas | 182 | 180 | 244 | 213 |
| 2. Influenza | 24 | 24 | - | - |
| 3. Peny.Pd Sistem Otot dan Jaringan Pengikat | 46 | 46 | 102 | 64 |
| 4. Diare Dan Gastroenteritis Yg Kurang Jelas Batasannya | 81 | 81 | 68 | 68 |
| 5. Penyakit Kulit Infeksi | - | - | 25 | - |
| 6. Penyakit Kulit Alergi | - | - | 25 | 24 |
| 7. Demam Yang tidak diketahui Sebabnya | 153 | 153 | 179 | 166 |
| 8. ASMA | 38 | 38 | 29 | - |
| 9. Penyakit Darah Tinggi Primer | 85 | 85 | 88 | 111 |
| 10. Radang Sendi Serupa Rematik | - | - | - | - |
| 11. Peny.lain PD Sal. Pernafasan Atas | - | - | - | - |
| 12. Tukak Lambung dan Usus Dua Belas Jari | 23 | 28 | - | 21 |
| 13. Kecelakaan karena keracunan makanan | - | - | - | - |
| Jumlah 2019 | 632 | 635 | 760 | 667 |
| Jumlah 2018 | 310 | 336 | 260 | 353 |
| Jumlah 2017 | 367 | 271 | 349 | 379 |

Sumber data : Puskesmas

Lanjutan tabel IV.23.

| Jenis Penyakit | Mei | Juni | Juli | Agustus |
|---|-----|------|------|---------|
| 1. Infeksi Akut Pernafasan Atas | 225 | 162 | 184 | 234 |
| 2. Influenza | 26 | - | - | 28 |
| 3. Peny.Pd Sistem Otot dan Jar. Pengikat | 92 | 105 | 97 | 92 |
| 4. Diare (termasuk tersangka kolera) | 100 | 86 | 91 | 80 |
| 5. Penyakit kulit infeksi | 43 | 26 | 28 | 31 |
| 6. Penyakit Kulit Alergi | 49 | 25 | 34 | 57 |
| 7. Demam Yang tidak diketahui Sebabnya | 163 | 88 | 111 | 107 |
| 8. ASMA | - | 21 | - | 29 |
| 9. Penyakit Darah Tinggi Primer | 140 | 136 | 135 | 157 |
| 10. Radang Sendi Serupa Rematik | - | - | - | - |
| 11. Peny.lain PD Sal. Pernafasan Atas | - | - | - | - |
| 12. Tukak lambung dan usus 12 jari | 39 | 22 | 35 | 40 |
| 13. Pemeriksaan ibu hamil dan masa nifas | 51 | 66 | 72 | 78 |
| Jumlah 2019 | 928 | 737 | 787 | 933 |
| Jumlah 2018 | 241 | 258 | 329 | 224 |
| Jumlah 2017 | 292 | 328 | 339 | 264 |

Sumber data : Puskesmas

Lanjutan tabel IV.23.

| Jenis Penyakit | Sept | Okt | Nop | Des |
|---|------|-----|-----|-----|
| 1. Infeksi Akut Pernafasan Atas | 275 | 202 | 168 | 193 |
| 2. Influenza | 53 | - | - | - |
| 3. Peny.Pd Sistem Otot dan Jar. Pengikat | 59 | 52 | 81 | 58 |
| 4. Diare (termasuk tersangka kolera) | 98 | 103 | 82 | 79 |
| 5. Penyakit kulit infeksi | - | - | 23 | - |
| 6. Penyakit Kulit Alergi | 51 | 34 | 27 | 36 |
| 7. Demam Yang tidak diketahui Sebabnya | 135 | 174 | 188 | 161 |
| 8. ASMA | 28 | 25 | - | - |
| 9. Penyakit Darah Tinggi Primer | 142 | 122 | 94 | 163 |
| 10. Radang Sendi Serupa Rematik | - | - | - | - |
| 11. Peny.lain PD Sal. Pernafasan Atas | - | - | - | - |
| 12. Tukak lambung dan usus 12 jari | 28 | 45 | 50 | 33 |
| 13. Pemeriksaan ibu hamil dan masa nifas | 55 | 93 | 73 | 78 |
| Jumlah 2019 | 924 | 850 | 786 | 801 |
| Jumlah 2018 | 305 | 265 | 264 | 293 |
| Jumlah 2017 | 336 | 302 | 335 | 207 |

Sumber data : Puskesmas

IV.24. Banyaknya Peserta KB Aktif Menurut Jenis Kontrasepsi

| Desa | PUS | Jenis Kontrasepsi | |
|-------------------|-------|-------------------|-----|
| | | IUD | MOW |
| 1. Banyuanyar Lor | 683 | 2 | 29 |
| 2. Sumberkerang | 1 175 | 13 | 38 |
| 3. Sebaung | 1 246 | 20 | 74 |
| 4. Pikatan | 509 | 11 | 14 |
| 5. Bulang | 621 | 4 | 14 |
| 6. Brumbungan Lor | 577 | 7 | 11 |
| 7. Jatiadi | 859 | 3 | 22 |
| 8. Klaseman | 523 | 62 | 72 |
| 9. Pesisir | 330 | 2 | 26 |
| 10. Randupitu | 285 | 4 | 22 |
| 11. Gending | 679 | 12 | 70 |
| 12. Pajurangan | 772 | 12 | 41 |
| 13. Curahsawo | 357 | 2 | 41 |
| Jumlah 2019 | 8 616 | 154 | 474 |
| Jumlah 2018 | 8 615 | 159 | 473 |
| Jumlah 2017 | 8 499 | 148 | 464 |

Sumber data : PLKB Kecamatan Gending

Lanjutan Tabel IV.24.

| Desa | Jenis Kontrasepsi | | |
|-------------------|-------------------|--------|--------|
| | MOP | IMPLAN | SUNTIK |
| 1. Banyuanyar Lor | 11 | 69 | 442 |
| 2. Sumberkerang | - | 91 | 703 |
| 3. Sebaung | - | 119 | 603 |
| 4. Pikatan | - | 43 | 204 |
| 5. Bulang | - | 112 | 239 |
| 6. Brumbungan Lor | 4 | 85 | 147 |
| 7. Jatiadi | - | 77 | 347 |
| 8. Klaseman | 1 | 102 | 105 |
| 9. Pesisir | - | 105 | 57 |
| 10. Randupitu | - | 111 | 55 |
| 11. Gending | 1 | 20 | 351 |
| 12. Pajurangan | - | 25 | 448 |
| 13. Curahsawo | - | 52 | 129 |
| Jumlah 2019 | 17 | 1 011 | 3 830 |
| Jumlah 2018 | 17 | 1 011 | 3 830 |
| Jumlah 2017 | 17 | 991 | 3 815 |

Sumber data : PLKB Kecamatan Gending

Lanjutan Tabel IV.24.

| Desa | Jenis Kontrasepsi | | JUMLAH | % |
|-------------------|-------------------|--------|--------|------|
| | PIL | KONDOM | | |
| 1. Banyuanyar Lor | 35 | 2 | 590 | 86,4 |
| 2. Sumberkerang | 186 | 4 | 1 035 | 88,1 |
| 3. Sebaung | 268 | 4 | 1 088 | 87,3 |
| 4. Pikatan | 63 | 8 | 343 | 67,4 |
| 5. Bulang | 100 | 11 | 544 | 87,6 |
| 6. Brumbungan Lor | 168 | 1 | 423 | 73,3 |
| 7. Jatiadi | 112 | 1 | 562 | 65,4 |
| 8. Klaseman | 37 | 4 | 383 | 73,2 |
| 9. Pesisir | 25 | 1 | 216 | 65,5 |
| 10. Randupitu | 17 | 1 | 210 | 73,7 |
| 11. Gending | 110 | 4 | 568 | 83,7 |
| 12. Pajurangan | 96 | 2 | 624 | 80,8 |
| 13. Curahsawo | 51 | 1 | 276 | 77,3 |
| Jumlah 2019 | 1 268 | 44 | 6 862 | 79,6 |
| Jumlah 2018 | 1 268 | 44 | 6 802 | 79,0 |
| Jumlah 2017 | 1 463 | 42 | 6 940 | 81,7 |

Sumber data : PLKB Kecamatan Gending

IV.25. Pencapaian Peserta KB Baru Aktif per Desa Tahun 2014

| Desa | Perkiraan Peminat | Pencapaian Jenis Kontrasepsi | | |
|-------------------|-------------------|------------------------------|-----|-----|
| | | IUD | MOW | MOP |
| 1. Banyuanyar Lor | 80 | 1 | 2 | - |
| 2. Sumberkerang | 80 | 2 | 4 | - |
| 3. Sebaung | 90 | 2 | 5 | 1 |
| 4. Pikatan | 55 | 1 | 2 | - |
| 5. Bulang | 60 | 1 | 3 | - |
| 6. Brumbungan Lor | 60 | 1 | 3 | - |
| 7. Jatiadi | 75 | 1 | 2 | - |
| 8. Klaseman | 75 | 1 | 2 | 2 |
| 9. Pesisir | 45 | 1 | 1 | - |
| 10. Randupitu | 45 | 1 | 2 | - |
| 11. Gending | 75 | 1 | 4 | - |
| 12. Pajurangan | 75 | 1 | 3 | - |
| 13. Curahsawo | 45 | 1 | 2 | - |
| Jumlah 2019 | 860 | 15 | 35 | 3 |
| Jumlah 2018 | 720 | 16 | 16 | 1 |
| Jumlah 2017 | 643 | 11 | 26 | 0 |

Sumber data : PLKB Kecamatan Gending

Lanjutan tabel IV.25.

| Desa | Pencapaian Jenis Kontrasepsi | | |
|-------------------|------------------------------|--------|-----|
| | IMPLAN | SUNTIK | PIL |
| 1. Banyuanyar Lor | 3 | 53 | 12 |
| 2. Sumberkerang | 7 | 47 | 18 |
| 3. Sebaung | 3 | 43 | 29 |
| 4. Pikatan | 2 | 43 | 9 |
| 5. Bulang | 4 | 57 | 12 |
| 6. Brumbungan Lor | 4 | 54 | 10 |
| 7. Jatiadi | 6 | 63 | 10 |
| 8. Klaseman | 3 | 47 | 11 |
| 9. Pesisir | 5 | 31 | 9 |
| 10. Randupitu | 3 | 32 | 5 |
| 11. Gending | 3 | 47 | 15 |
| 12. Pajurangan | 4 | 45 | 14 |
| 13. Curahsawo | 2 | 33 | 7 |
| Jumlah 2019 | 49 | 595 | 161 |
| Jumlah 2018 | 117 | 410 | 137 |
| Jumlah 2017 | 80 | 811 | 405 |

Sumber data : PLKB Kecamatan Gending

Lanjutan tabel IV.25.

| Desa | Pencapaian Jenis Kontrasepsi | | % |
|-------------------|------------------------------|--------|-------|
| | KONDOM | JUMLAH | |
| 1. Banyuanyar Lor | 2 | 74 | 92,5 |
| 2. Sumberkerang | 3 | 81 | 101,3 |
| 3. Sebaung | 3 | 86 | 95,6 |
| 4. Pikatan | 3 | 60 | 109,1 |
| 5. Bulang | 3 | 80 | 133,3 |
| 6. Brumbungan Lor | 3 | 75 | 125,0 |
| 7. Jatiadi | 3 | 85 | 113,3 |
| 8. Klaseman | 3 | 69 | 92,0 |
| 9. Pesisir | 3 | 50 | 111,1 |
| 10. Randupitu | 3 | 46 | 102,2 |
| 11. Gending | 3 | 73 | 97,3 |
| 12. Pajurangan | 3 | 70 | 93,3 |
| 13. Curahsawo | 3 | 48 | 106,7 |
| Jumlah 2019 | 38 | 895 | 104,1 |
| Jumlah 2018 | 39 | 736 | 102,2 |
| Jumlah 2017 | 16 | 1349 | 209,8 |

Sumber data : PLKB Kecamatan Gending

IV.26. Banyaknya Keluarga Menurut Tahap Kesejahteraan per Desa

| Desa | Pra KS | KS I | KS II | KS III | KS III Plus | Jumlah |
|-------------------|--------|-------|-------|--------|-------------|--------|
| 1. Banyuanyar Lor | 111 | 144 | 254 | 374 | 18 | 901 |
| 2. Sumberkerang | 380 | 314 | 46 | 580 | 75 | 1 395 |
| 3. Sebaung | 601 | 652 | 475 | 195 | 20 | 1 943 |
| 4. Pikatan | 213 | 97 | 224 | 196 | 65 | 795 |
| 5. Bulang | 161 | 162 | 168 | 346 | 12 | 849 |
| 6. Brumbungan Lor | 319 | 340 | 128 | 35 | 6 | 828 |
| 7. Jatiadi | 478 | 245 | 190 | 40 | 5 | 958 |
| 8. Klaseman | 118 | 123 | 200 | 380 | 19 | 840 |
| 9. Pesisir | 122 | 103 | 81 | 40 | 2 | 348 |
| 10. Randupitu | 30 | 95 | 144 | 63 | 11 | 343 |
| 11. Gending | 39 | 612 | 152 | 25 | 7 | 835 |
| 12. Pajurangan | 136 | 256 | 252 | 396 | 48 | 1 088 |
| 13. Curahsawo | 23 | 137 | 129 | 176 | 6 | 471 |
| Jumlah 2019 | 2 731 | 3 280 | 2 443 | 2 846 | 294 | 11 594 |
| Jumlah 2018 | 2 731 | 3 280 | 2 443 | 2 846 | 294 | 11 594 |
| Jumlah 2017 | 2 731 | 3 280 | 2 443 | 2 846 | 294 | 11 594 |

Sumber data : PLKB Kecamatan Gending

IV.27. Kejadian Nikah, Talak, Rujuk dan Cerai per tahun

| Tahun | Banyaknya Kejadian | | | |
|-------|--------------------|-------|-------|-------|
| | Nikah | Talak | Rujuk | Cerai |
| 2013 | 424 | 4 | - | - |
| 2014 | 344 | 3 | 2 | 13 |
| 2015 | 340 | 13 | - | 43 |
| 2016 | 339 | 6 | - | 1 |
| 2017 | 407 | - | - | - |
| 2018 | 412 | 5 | - | 2 |
| 2019 | 387 | - | - | - |

Sumber data : Kemenag Kab Probolinggo

IV.28. Penduduk Menurut Agama yang Dianut per tahun

| Tahun | Agama | | | | | Jumlah |
|-------|--------|---------|----------------------|-------|-------|--------|
| | Islam | Katolik | Kristen Protestan | Hindu | Budha | |
| 2013 | 40.069 | - | 146 | - | | 40.215 |
| 2014 | 41.335 | - | 37 | - | 4 | 41.376 |
| 2015 | 40.614 | - | 37 | - | 4 | 40.655 |
| 2016 | 45.059 | - | 37 | - | 4 | 45.100 |
| 2017 | 41.174 | - | 37 | - | 4 | 41.215 |
| 2018 | 41.322 | 114 | 40 | - | 5 | 41.481 |
| 2019 | 42618 | 116 | 43 | - | 3 | 42780 |

Sumber data : Kemenag Kab Probolinggo

IV.29. Banyaknya Tempat Ibadah Menurut Jenis per tahun

| Tahun | Masjid | Langgal/ Musholah | Gereja | Pura |
|-------|--------|----------------------|--------|------|
| 2013 | 41 | 296 | - | - |
| 2014 | 43 | 301 | - | - |
| 2015 | 43 | 301 | - | - |
| 2016 | 43 | 301 | - | - |
| 2017 | 47 | 301 | - | - |
| 2018 | 47 | 301 | - | - |
| 2019 | 51 | 303 | - | - |

Sumber data : Depag Kab Probolinggo

IV.30. Banyaknya Jama'ah Haji dirinci per tahun

| Tahun | Laki-laki | Perempuan | Jumlah |
|-------|-----------|-----------|--------|
| 2013 | 3 | 1 | 4 |
| 2014 | 8 | 10 | 18 |
| 2015 | 10 | 11 | 21 |
| 2016 | 13 | 12 | 25 |
| 2017 | 13 | 17 | 30 |
| 2018 | 11 | 12 | 23 |
| 2019 | 9 | 10 | 19 |

Sumber data : Depag Kab Probolinggo



Padi



Jagung



Ubi Kayu


Kacang Tanah



Kacang Hijau



Kacang Kedelai



V. PERTANIAN**V.1. Luas Tanam, Panen dan Produksi Tanaman Padi**

| Desa | Luas (Ha) | | Produksi (Ton) | Rata-rata Ton |
|-------------------|-----------|-------|-------------------|------------------|
| | Tanam | Panen | | |
| 1. Banyuanyar Lor | 80 | 87 | 577 | 6,63 |
| 2. Sumberkerang | 92 | 95 | 632 | 6,65 |
| 3. Sebaung | 169 | 226 | 1 509 | 6,68 |
| 4. Pikatan | 123 | 130 | 838 | 6,45 |
| 5. Bulang | 162 | 172 | 1 144 | 6,65 |
| 6. Brumbungan Lor | 303 | 357 | 2 356 | 6,60 |
| 7. Jatiadi | 238 | 234 | 1 521 | 6,50 |
| 8. Klaseman | 286 | 328 | 2 132 | 6,50 |
| 9. Pesisir | 158 | 162 | 1 053 | 6,50 |
| 10. Randupitu | 93 | 98 | 647 | 6,60 |
| 11. Gending | 217 | 226 | 1 503 | 6,65 |
| 12. Pajurangan | 484 | 531 | 3 531 | 6,65 |
| 13. Curahsawo | 68 | 74 | 488 | 6,59 |
| Jumlah 2019 | 2 473 | 2 720 | 17 931 | 6,59 |
| Jumlah 2018 | 2 569 | 2 724 | 17 991 | 6,60 |
| Jumlah 2017 | 2 487 | 2 630 | 17 299 | 6,58 |

Sumber data : KCD Gending

V.2. Luas Tanam, Panen dan Produksi Tanaman Jagung

| Desa | Luas (Ha) | | Produksi (Ton) | Rata-rata Ton |
|-------------------|-----------|-------|----------------|---------------|
| | Tanam | Panen | | |
| 1. Banyuanyar Lor | 201 | 186 | 1 507 | 8,10 |
| 2. Sumberkerang | 255 | 235 | 1 880 | 8,00 |
| 3. Sebaung | 102 | 108 | 891 | 8,25 |
| 4. Pikatan | 129 | 117 | 965 | 8,25 |
| 5. Bulang | 231 | 215 | 1 795 | 8,35 |
| 6. Brumbungan Lor | 83 | 93 | 751 | 8,08 |
| 7. Jatiadi | 121 | 115 | 931 | 8,10 |
| 8. Klaseman | - | - | - | - |
| 9. Pesisir | 43 | 30 | 234 | 7,80 |
| 10. Randupitu | 11 | 6 | 47 | 7,83 |
| 11. Gending | 25 | 24 | 191 | 7,96 |
| 12. Pajurangan | 63 | 37 | 292 | 7,89 |
| 13. Curahsawo | 16 | 12 | 99 | 8,25 |
| Jumlah 2019 | 1 280 | 1 178 | 9 583 | 8,13 |
| Jumlah 2018 | 805 | 783 | 6 374 | 8,14 |
| Jumlah 2017 | 800 | 788 | 6 365 | 8,08 |

Sumber data : KCD Gending

V.3. Luas Tanam, Panen dan Produksi Tanaman Bawang Merah

| Desa | Luas (Ha) | | Produksi (Ton) | Rata-rata Ton |
|-------------------|-----------|-------|----------------|---------------|
| | Tanam | Panen | | |
| 1. Banyuanyar Lor | 278 | 256 | 2 125 | 8,3 |
| 2. Sumberkerang | 410 | 379 | 3 184 | 8,4 |
| 3. Sebaung | 113 | 154 | 1 217 | 7,9 |
| 4. Pikatan | 114 | 124 | 1 091 | 8,8 |
| 5. Bulang | 158 | 171 | 1 111 | 6,5 |
| 6. Brumbungan Lor | 212 | 240 | 1 584 | 6,6 |
| 7. Jatiadi | 138 | 116 | 1 183 | 10,2 |
| 8. Klaseman | - | 34 | 289 | 8,5 |
| 9. Pesisir | 71 | 88 | 634 | 7,2 |
| 10. Randupitu | 109 | 113 | 1 198 | 10,6 |
| 11. Gending | 96 | 106 | 604 | 5,7 |
| 12. Pajurangan | 272 | 315 | 2 110 | 6,7 |
| 13. Curahsawo | 108 | 108 | 724 | 6,7 |
| Jumlah 2019 | 2 079 | 2 204 | 17 054 | 7,7 |
| Jumlah 2018 | 1 710 | 1 656 | 12 467 | 7,5 |
| Jumlah 2017 | 1 862 | 1 803 | 12 927 | 7,2 |

Sumber data : KCD Gending

V.4. Luas Areal Tanam dan Produksi Tanaman Cabai Besar

| Desa | Luas (Ha) | | Produksi (Ton) | Rata-rata Produksi |
|-------------------|-----------|-------|-------------------|-----------------------|
| | Tanam | Panen | | |
| 1. Banyuanyar Lor | 1 | 8 | 32 | 4,0 |
| 2. Sumberkerang | 2 | 4 | 14 | 3,5 |
| 3. Sebaung | - | - | - | - |
| 4. Pikatan | - | - | - | - |
| 5. Bulang | - | - | - | - |
| 6. Brumbungan Lor | - | - | - | - |
| 7. Jatiadi | - | - | - | - |
| 8. Klaseman | - | - | - | - |
| 9. Pesisir | - | - | - | - |
| 10. Randupitu | - | - | - | - |
| 11. Gending | - | - | - | - |
| 12. Pajurangan | 0,5 | 12,0 | 30,0 | 2,5 |
| 13. Curahsawo | - | - | - | - |
| Jumlah 2019 | 3,5 | 24,0 | 76,0 | 3,2 |
| Jumlah 2018 | ... | ... | ... | ... |
| Jumlah 2017 | ... | ... | ... | ... |

Sumber data : KCD Gending

V.5. Luas Areal Tanam dan Produksi Tanaman Cabai Kecil

| Desa | Luas (Ha) | | Produksi (Ton) | Rata-rata Produksi |
|-------------------|-----------|-------|----------------|--------------------|
| | Tanam | Panen | | |
| 1. Banyuanyar Lor | 51,0 | 51,0 | 168,3 | 3,3 |
| 2. Sumberkerang | 97,0 | 97,0 | 291,0 | 3,0 |
| 3. Sebaung | 9,0 | 9,0 | 27,0 | 3,0 |
| 4. Pikatan | 9,0 | 9,0 | 27,9 | 3,1 |
| 5. Bulang | 25,0 | 25,0 | 67,5 | 2,7 |
| 6. Brumbungan Lor | - | - | - | - |
| 7. Jatiadi | - | - | - | - |
| 8. Klaseman | - | - | - | - |
| 9. Pesisir | - | - | - | - |
| 10. Randupitu | 1,0 | 1,0 | 2,5 | 2,5 |
| 11. Gending | 2,0 | 2,0 | 5,6 | 2,8 |
| 12. Pajurangan | 1,0 | 1,0 | 2,1 | 2,1 |
| 13. Curahsawo | 5,0 | 5,0 | 13,0 | 2,6 |
| Jumlah 2019 | 200,0 | 200,0 | 604,9 | 25,1 |
| Jumlah 2018 | 131,0 | 131,0 | 422,5 | 34,0 |
| Jumlah 2017 | 138,0 | 138,0 | 432,1 | 3,1 |

Sumber data : Koordinator BPP Gending

V.6. Luas Areal Tanam dan Produksi Tanaman Semangka

| Desa | Luas (Ha) | | Produksi (Ton) | Rata-rata Produksi |
|-------------------|-----------|-------|-------------------|-----------------------|
| | Tanam | Panen | | |
| 1. Banyuanyar Lor | 1 | 1 | 9 | 9,0 |
| 2. Sumberkerang | 3 | 3 | 24 | 8,0 |
| 3. Sebaung | 5 | 5 | 45 | 9,0 |
| 4. Pikatan | 2 | 2 | 16 | 8,0 |
| 5. Bulang | - | - | - | - |
| 6. Brumbungan Lor | - | - | - | - |
| 7. Jatiadi | - | - | - | - |
| 8. Klaseman | - | - | - | - |
| 9. Pesisir | - | - | - | - |
| 10. Randupitu | - | - | - | - |
| 11. Gending | 1 | 1 | 9 | 9,0 |
| 12. Pajurangan | - | - | - | - |
| 13. Curahsawo | 2 | 3 | 24 | 8,0 |
| Jumlah 2019 | 14 | 15 | 127 | 51,0 |
| Jumlah 2018 | 10 | 10 | 81 | 39,3 |
| Jumlah 2017 | ... | ... | ... | ... |

Sumber data : Koordinator BPP Gending

V.5. Luas Tanam dan Produksi Tanaman Perkebunan

| Desa | Kapuk Randu | | Kelapa | |
|-------------------|-------------|---------------|-----------|---------------|
| | Luas (Ha) | Produksi (Kw) | Luas (Ha) | Produksi (Kw) |
| 1. Banyuanyar Lor | - | - | - | - |
| 2. Sumberkerang | - | - | 2,0 | 1,1 |
| 3. Sebaung | - | - | - | - |
| 4. Pikatan | - | - | 0,5 | 0,8 |
| 5. Bulang | - | - | - | - |
| 6. Brumbungan Lor | - | - | - | - |
| 7. Jatiadi | - | - | - | - |
| 8. Klaseman | - | - | - | - |
| 9. Pesisir | - | - | - | - |
| 10. Randupitu | - | - | 0,4 | 0,2 |
| 11. Gending | - | - | 0,5 | 0,3 |
| 12. Pajurangan | - | - | 1,5 | 0,2 |
| 13. Curahsawo | - | - | 1,5 | 0,2 |
| Jumlah 2019 | - | - | 5,5 | 1,3 |
| Jumlah 2018 | - | - | 7,6 | 4,2 |
| Jumlah 2017 | 3,5 | 1,1 | 16,6 | 8,3 |

Sumber data : Mantri Pertanian Kecamatan

V.7. Banyaknya Ternak Besar per Desa

| Desa | Sapi Potong | Kerbau | Kuda |
|-------------------|-------------|--------|------|
| 1. Banyuanyar Lor | 78 | - | - |
| 2. Sumberkerang | 145 | - | 2 |
| 3. Sebaung | 132 | - | - |
| 4. Pikatan | 85 | - | - |
| 5. Bulang | 81 | - | - |
| 6. Brumbungan Lor | 72 | - | - |
| 7. Jatiadi | 45 | - | - |
| 8. Klaseman | 37 | - | - |
| 9. Pesisir | 20 | - | - |
| 10. Randupitu | 25 | - | - |
| 11. Gending | 34 | - | - |
| 12. Pajurangan | 73 | - | - |
| 13. Curahsawo | 32 | - | - |
| Jumlah 2019 | 859 | - | |
| Jumlah 2018 | 1 651 | - | 2 |
| Jumlah 2017 | 1 835 | - | 2 |

Sumber data : Mantri Peternakan Kecamatan

V.8. Banyaknya Ternak Kecil per Desa

| Desa | Kambing | Domba | Babi |
|-------------------|---------|-------|------|
| 1. Banyuanyar Lor | 45 | 78 | - |
| 2. Sumberkerang | 73 | 271 | - |
| 3. Sebaung | 64 | 130 | - |
| 4. Pikatan | 35 | 90 | - |
| 5. Bulang | 20 | 86 | - |
| 6. Brumbungan Lor | 70 | 81 | - |
| 7. Jatiadi | 61 | 78 | - |
| 8. Klaseman | 52 | 64 | - |
| 9. Pesisir | 35 | 53 | - |
| 10. Randupitu | 37 | 46 | - |
| 11. Gending | 57 | 72 | - |
| 12. Pajurangan | 55 | 101 | - |
| 13. Curahsawo | 42 | 52 | - |
| Jumlah 2019 | 646 | 1 202 | - |
| Jumlah 2018 | 714 | 946 | ... |
| Jumlah 2017 | 864 | 1 054 | - |

Sumber data : Mantri Peternakan Kecamatan

V.9. Banyaknya Ternak Unggas per Desa

| Desa | Ayam | | Itik |
|-------------------|--------|----------|-------|
| | RAS | Buras | |
| 1. Banyuanyar Lor | 6 200 | - | - |
| 2. Sumberkerang | 7 800 | 5 582 | - |
| 3. Sebaung | 8 467 | - | - |
| 4. Pikatan | 6 500 | - | - |
| 5. Bulang | 6 700 | - | - |
| 6. Brumbungan Lor | 7 000 | - | - |
| 7. Jatiadi | 8 000 | - | - |
| 8. Klaseman | 7 000 | - | - |
| 9. Pesisir | 4 000 | 1 530 | 1 500 |
| 10. Randupitu | 500 | 1 530 | - |
| 11. Gending | 7 500 | - | - |
| 12. Pajurangan | 7 500 | - | 3 500 |
| 13. Curahsawo | 5 000 | 3 500 | - |
| Jumlah 2019 | 82 167 | 12 142 | 5 000 |
| Jumlah 2018 | 150 | 2933,935 | ... |
| Jumlah 2017 | ... | ... | ... |

Sumber data : Mantri Peternakan Kecamatan



<https://probelinggokab.bps.go.id>

VI. PEREKONOMIAN

VI.1. Fasilitas Perekonomian per Desa

| Desa | Pasar Umum | Toko | Warung Makanan |
|-------------------|------------|------|----------------|
| 1. Banyuanyar Lor | - | 12 | 12 |
| 2. Sumberkerang | - | 42 | 18 |
| 3. Sebaung | 1 | 93 | 46 |
| 4. Pikatan | - | 29 | 8 |
| 5. Bulang | - | 37 | 20 |
| 6. Brumbungan Lor | - | 35 | 10 |
| 7. Jatiadi | - | 35 | 15 |
| 8. Klaseman | 1 | 29 | 15 |
| 9. Pesisir | - | 10 | 6 |
| 10. Randupitu | - | 13 | 10 |
| 11. Gending | - | 52 | 20 |
| 12. Pajurangan | 1 | 24 | 17 |
| 13. Curahsawo | - | 18 | 15 |
| Jumlah 2019 | 3 | 429 | 212 |
| Jumlah 2018 | 3 | 421 | 157 |
| Jumlah 2017 | 3 | 420 | 159 |

Sumber Data : Monografi Desa

VI.2 Fasilitas Keuangan per Desa

| Desa | KUD | Koperasi Lainya | Bank Desa | BRI | BPR |
|-------------------|-----|--------------------|--------------|-----|-----|
| 1. Banyuanyar Lor | - | - | 1 | - | - |
| 2. Sumberkerang | - | 1 | 1 | - | - |
| 3. Sebaung | - | 2 | 1 | - | - |
| 4. Pikatan | - | - | 1 | - | - |
| 5. Bulang | - | 1 | 1 | - | - |
| 6. Brumbungan Lor | - | 1 | 1 | - | - |
| 7. Jatiadi | - | 1 | 1 | - | - |
| 8. Klaseman | - | 3 | 1 | - | - |
| 9. Pesisir | - | 1 | 1 | - | - |
| 10. Randupitu | - | 1 | 1 | 1 | 1 |
| 11. Gending | - | 1 | 1 | - | - |
| 12. Pajurangan | - | 1 | 1 | - | - |
| 13. Curahsawo | - | 1 | 1 | - | - |
| Jumlah 2019 | - | 14 | 13 | 1 | 1 |
| Jumlah 2018 | - | 16 | 13 | 1 | 1 |
| Jumlah 2017 | - | 16 | 13 | 1 | - |

Sumber Data : Monografi Desa



<https://probolinggokab.bps.go.id>

VII. PERHUBUNGAN

VII.1. Banyaknya Alat Komunikasi per Desa

| Desa | TV | RADIO | WARTEL | Pelanggan Telpon Kabel |
|-------------------|-------|-------|--------|---------------------------|
| 1. Banyuanyar Lor | 288 | 37 | - | 1 |
| 2. Sumberkerang | 615 | 46 | - | 4 |
| 3. Sebaung | 1 090 | 41 | - | 8 |
| 4. Pikatan | 642 | 27 | - | - |
| 5. Bulang | 760 | 19 | - | 2 |
| 6. Brumbungan Lor | 651 | 151 | - | 3 |
| 7. Jatiadi | 823 | 172 | - | 3 |
| 8. Klaseman | 280 | 45 | - | 5 |
| 9. Pesisir | 192 | 115 | - | - |
| 10. Randupitu | 276 | 120 | - | 3 |
| 11. Gending | 419 | 61 | - | 12 |
| 12. Pajurangan | 616 | 182 | - | 2 |
| 13. Curahsawo | 313 | 32 | - | - |
| Jumlah 2019 | 6 965 | 1 048 | - | 43 |
| Jumlah 2018 | 6 965 | 1 048 | - | 43 |
| Jumlah 2017 | 6 912 | 1 176 | - | 66 |

Sumber Data : Monografi Desa

VII.2. Banyaknya Kendaraan Bermotor per Desa

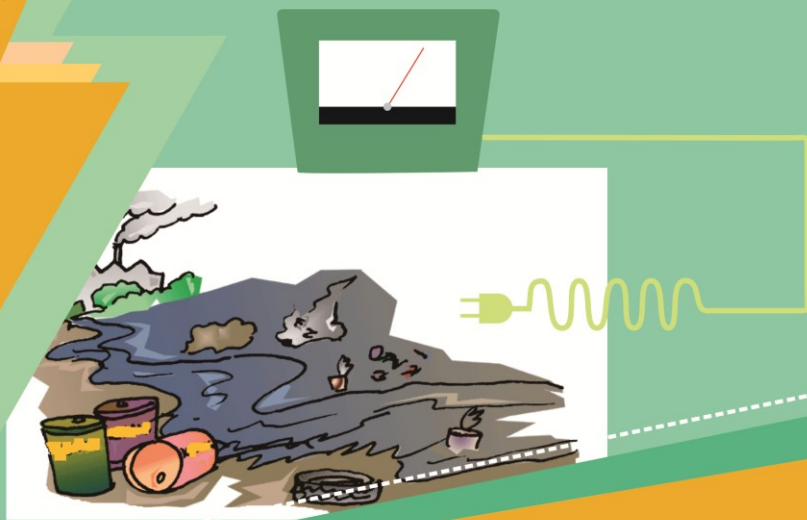
| Desa | Sedan/ Station | PICK UP | TRUK | Sepeda Motor |
|-------------------|-------------------|---------|------|-----------------|
| 1. Banyuanyar Lor | 10 | 6 | 3 | 213 |
| 2. Sumberkerang | 15 | 5 | 5 | 377 |
| 3. Sebaung | 39 | 6 | 7 | 1 063 |
| 4. Pikatan | 13 | 4 | 5 | 421 |
| 5. Bulang | 9 | 5 | 3 | 512 |
| 6. Brumbungan Lor | 12 | 4 | 4 | 396 |
| 7. Jatiadi | 12 | 6 | 5 | 493 |
| 8. Klaseman | 17 | 7 | 4 | 434 |
| 9. Pesisir | 5 | 2 | 1 | 157 |
| 10. Randupitu | 8 | 3 | 3 | 101 |
| 11. Gending | 15 | 6 | 3 | 718 |
| 12. Pajurangan | 17 | 4 | 4 | 514 |
| 13. Curahsawo | 10 | 2 | 1 | 125 |
| Jumlah 2019 | 182 | 60 | 48 | 5 524 |
| Jumlah 2018 | 168 | 66 | 49 | 5 436 |
| Jumlah 2017 | 157 | 7 | 49 | 5 380 |

Sumber Data : Monografi Desa

VII.3. Banyaknya Kendaraan Tidak Bermotor per Desa

| Desa | Dokar | Becak | Sepeda |
|-------------------|-------|-------|--------|
| 1. Banyuanyar Lor | - | 3 | 297 |
| 2. Sumberkerang | - | 6 | 672 |
| 3. Sebaung | 2 | 15 | 760 |
| 4. Pikatan | - | 5 | 398 |
| 5. Bulang | - | 4 | 353 |
| 6. Brumbungan Lor | - | 6 | 274 |
| 7. Jatiadi | - | 6 | 462 |
| 8. Klaseman | - | 3 | 371 |
| 9. Pesisir | - | 2 | 52 |
| 10. Randupitu | - | 5 | 179 |
| 11. Gending | - | 12 | 361 |
| 12. Pajurangan | - | 4 | 470 |
| 13. Curahsawo | - | 1 | 112 |
| Jumlah 2019 | 2 | 72 | 4 761 |
| Jumlah 2018 | 2 | 99 | 4 691 |
| Jumlah 2017 | 1 | 118 | 4 673 |

Sumber Data : Monografi Desa



VIII. INDUSTRI

VIII.1. Banyaknya Industri Menurut Klasifikasi per Desa

| Desa | Industri | | |
|-------------------|----------|--------|-------|
| | Besar | Sedang | Kecil |
| 1. Banyuanyar Lor | | - | 1 |
| 2. Sumberkerang | - | - | 1 |
| 3. Sebaung | 1 | - | 1 |
| 4. Pikatan | - | - | 1 |
| 5. Bulang | 3 | - | - |
| 6. Brumbungan Lor | - | - | 3 |
| 7. Jatiadi | - | 1 | 1 |
| 8. Klaseman | - | - | - |
| 9. Pesisir | - | - | - |
| 10. Randupitu | 1 | - | 1 |
| 11. Gending | 1 | - | 1 |
| 12. Pajurangan | 1 | - | 1 |
| 13. Curahsawo | - | - | - |
| Jumlah 2019 | 7 | 1 | 11 |
| Jumlah 2018 | 5 | 1 | 15 |
| Jumlah 2017 | 3 | 1 | 15 |

Sumber Data : Monografi Desa

Lanjutan Tabel : VIII.1

| Desa | Industri Rumah Tangga | | | |
|-------------------|-----------------------|------|-------|--------|
| | Meubel | Tahu | Tempe | Krupuk |
| 1. Banyuanyar Lor | 2 | - | - | 3 |
| 2. Sumberkerang | 1 | - | - | 2 |
| 3. Sebaung | 4 | - | 2 | 4 |
| 4. Pikatan | 1 | - | - | 2 |
| 5. Bulang | 2 | - | - | 2 |
| 6. Brumbungan Lor | 1 | - | 1 | - |
| 7. Jatiadi | 3 | - | 1 | - |
| 8. Klaseman | 2 | - | - | 1 |
| 9. Pesisir | - | - | - | - |
| 10. Randupitu | 2 | - | - | - |
| 11. Gending | 1 | - | - | - |
| 12. Pajurangan | 1 | - | - | 1 |
| 13. Curahsawo | 1 | - | - | 1 |
| Jumlah 2019 | 21 | - | 4 | 16 |
| Jumlah 2018 | 21 | 1 | 4 | 29 |
| Jumlah 2017 | 21 | 1 | 4 | 31 |

Sumber Data : Monografi Desa

Lanjutan Tabel : VIII.1

| Desa | Industri Rumah Tangga | | |
|-------------------|-----------------------|---------|-------|
| | Batu Bata | Genteng | Bambu |
| 1. Banyuanyar Lor | 1 | - | - |
| 2. Sumberkerang | 4 | - | 1 |
| 3. Sebaung | 4 | - | 1 |
| 4. Pikatan | - | - | - |
| 5. Bulang | 3 | - | 1 |
| 6. Brumbungan Lor | - | - | 26 |
| 7. Jatiadi | 1 | - | - |
| 8. Klaseman | - | - | - |
| 9. Pesisir | - | - | - |
| 10. Randupitu | - | - | - |
| 11. Gending | 6 | - | - |
| 12. Pajurangan | - | - | - |
| 13. Curahsawo | - | - | - |
| Jumlah 2019 | 19 | 0 | 29 |
| Jumlah 2018 | 21 | 1 | 87 |
| Jumlah 2017 | 21 | 3 | 87 |

Sumber Data : Monografi Desa

VIII.2. Banyaknya Pelanggan Listrik dan Air Minum

| Desa | Pelanggan | |
|-------------------|-----------|------|
| | PLN | PDAM |
| 1. Banyuanyar Lor | 493 | - |
| 2. Sumberkerang | 957 | - |
| 3. Sebaung | 1 298 | - |
| 4. Pikatan | 507 | - |
| 5. Bulang | 412 | - |
| 6. Brumbungan Lor | 446 | - |
| 7. Jatiadi | 548 | - |
| 8. Klaseman | 557 | - |
| 9. Pesisir | 142 | - |
| 10. Randupitu | 234 | - |
| 11. Gending | 553 | - |
| 12. Pajurangan | 735 | - |
| 13. Curahsawo | 398 | - |
| Jumlah 2019 | 7 280 | - |
| Jumlah 2018 | 6 876 | - |
| Jumlah 2017 | 6 863 | - |

LINGKUNGAN DAN PERUMAHAN

BAB

9



IX. LINGKUNGAN & PERUMAHAN

IX.1. Rumah Penduduk Menurut Jenis Dinding

| Desa | Jenis Dinding | | | Jumlah |
|-------------------|---------------|---------------|-------|--------|
| | Permanen | Semi Permanen | Bambu | |
| 1. Banyuanyar Lor | 152 | 200 | 261 | 613 |
| 2. Sumberkerang | 374 | 482 | 362 | 1 218 |
| 3. Sebaung | 568 | 435 | 408 | 1 411 |
| 4. Pikatan | 127 | 187 | 192 | 506 |
| 5. Bulang | 141 | 219 | 333 | 693 |
| 6. Brumbungan Lor | 176 | 228 | 145 | 549 |
| 7. Jatiadi | 220 | 243 | 375 | 838 |
| 8. Klaseman | 420 | 158 | 40 | 618 |
| 9. Pesisir | 65 | 86 | 49 | 200 |
| 10. Randupitu | 149 | 108 | 60 | 317 |
| 11. Gending | 365 | 310 | 210 | 885 |
| 12. Pajurangan | 215 | 271 | 248 | 734 |
| 13. Curahsawo | 126 | 141 | 162 | 429 |
| Jumlah 2019 | 3 098 | 3 068 | 2 845 | 9 011 |
| Jumlah 2018 | 3 004 | 3 017 | 2 921 | 8 943 |
| Jumlah 2017 | 2 989 | 2 984 | 2 953 | 8 926 |

Sumber Data : Monografi Kecamatan

LINGKUNGAN DAN PERUMAHAN

IX.2. Rumah Penduduk Menurut Jenis Lantai

| Desa | Jenis Lantai | | | Jumlah |
|-------------------|--------------|-------|-------|--------|
| | Tegel | Semen | Tanah | |
| 1. Banyuanyar Lor | 141 | 314 | 158 | 613 |
| 2. Sumberkerang | 322 | 592 | 304 | 1 218 |
| 3. Sebaung | 544 | 652 | 215 | 1 411 |
| 4. Pikatan | 115 | 288 | 103 | 506 |
| 5. Bulang | 136 | 374 | 183 | 693 |
| 6. Brumbungan Lor | 180 | 269 | 100 | 549 |
| 7. Jatiadi | 217 | 448 | 173 | 838 |
| 8. Klaseman | 441 | 132 | 45 | 618 |
| 9. Pesisir | 70 | 105 | 25 | 200 |
| 10. Randupitu | 141 | 110 | 66 | 317 |
| 11. Gending | 359 | 356 | 170 | 885 |
| 12. Pajurangan | 211 | 360 | 163 | 734 |
| 13. Curahsawo | 156 | 167 | 106 | 429 |
| Jumlah 2019 | 3 033 | 4 167 | 1 811 | 9 011 |
| Jumlah 2018 | 2 941 | 4 169 | 1 833 | 8 943 |
| Jumlah 2017 | 2 906 | 4 173 | 1 847 | 8 926 |

Sumber Data : Monografi Kecamatan

LINGKUNGAN DAN PERUMAHAN

IX.3. Rumah Penduduk Menurut Jenis Atap

| Desa | Jenis Atap | | | Jumlah |
|-------------------|------------|------|------------------|--------|
| | Genteng | Seng | Bambu/ Rumbia | |
| 1. Banyuanyar Lor | 613 | - | - | 613 |
| 2. Sumberkerang | 1 218 | - | - | 1 218 |
| 3. Sebaung | 1 411 | - | - | 1 411 |
| 4. Pikatan | 506 | - | - | 506 |
| 5. Bulang | 693 | - | - | 693 |
| 6. Brumbungan Lor | 549 | - | - | 549 |
| 7. Jatiadi | 838 | - | - | 838 |
| 8. Klaseman | 618 | - | - | 618 |
| 9. Pesisir | 200 | - | - | 200 |
| 10. Randupitu | 317 | - | - | 317 |
| 11. Gending | 885 | - | - | 885 |
| 12. Pajurangan | 734 | - | - | 734 |
| 13. Curahsawo | 429 | - | - | 429 |
| Jumlah 2019 | 9 011 | - | - | 9 011 |
| Jumlah 2018 | 8 943 | - | - | 8 943 |
| Jumlah 2017 | 8 926 | - | - | 8 926 |

Sumber Data : Monografi Kecamatan

LINGKUNGAN DAN PERUMAHAN

IX.4. Banyaknya Sumber Air Minum, Mandi, dan Cuci Rumah Tangga

| Desa | Sumur Gali | Pompa | Pompa Mesin | Lainnya | Jumlah |
|-------------------|------------|-------|-------------|---------|--------|
| 1. Banyuanyar Lor | 119 | 98 | 28 | - | 245 |
| 2. Sumberkerang | 251 | 58 | 61 | - | 370 |
| 3. Sebaung | 373 | 45 | 89 | - | 507 |
| 4. Pikatan | 98 | 15 | 453 | - | 566 |
| 5. Bulang | 141 | 52 | 38 | - | 231 |
| 6. Brumbungan Lor | 120 | 42 | 37 | - | 199 |
| 7. Jatiadi | 157 | 49 | 45 | - | 251 |
| 8. Klaseman | 10 | 42 | 389 | - | 441 |
| 9. Pesisir | 4 | 20 | 35 | - | 59 |
| 10. Randupitu | 55 | 37 | 58 | - | 150 |
| 11. Gending | 121 | 54 | 103 | - | 278 |
| 12. Pajurangan | 96 | 16 | 98 | - | 210 |
| 13. Curahsawo | 60 | 27 | 45 | - | 132 |
| Jumlah 2019 | 1 605 | 555 | 1 479 | - | 3 639 |
| Jumlah 2018 | 1 640 | 523 | 1 432 | - | 3 595 |
| Jumlah 2017 | 1 646 | 516 | 1 415 | - | 3 577 |

Sumber Data : Monografi Kecamatan

#mencatatIndonesia



Sensus Penduduk 2020

DATA MENCERDASKAN BANGSA



**BADAN PUSAT STATISTIK
KABUPATEN PROBOLINGGO**

Jl. Lumajang KM 5 Sumber Taman Probolinggo 67237

Telp/Fax (0335) 422117

Email : bps3513@bps.go.id

Homepage : <https://probolinggokab.bps.go.id>