

STATISTIK PEMOTONGAN TERNAK PROVINSI JAWA TIMUR

Statistics of Livestock Slaughtered in Jawa Timur Province

2022



STATISTIK
PEMOTONGAN
TERNAK
PROVINSI JAWA TIMUR
Statistics of Livestock Slaughtered in Jawa Timur Province
2022

<https://jatim.bps.go.id>



Statistik Pemotongan Ternak Provinsi Jawa Timur 2022

*Statistics of Livestock Slaughtered in Jawa Timur Province
2022*

ISBN: -

No. Publikasi/Publication Number: 03500.2340

Katalog/Catalogue: 5302002.35

Ukuran Buku/Book Size: 18,2 cm x 25,7 cm

Jumlah Halaman/Number of Pages: xviii+ 174 halaman/pages

Naskah/Manuscript:

Badan Pusat Statistik Provinsi Jawa Timur

Penyunting/Editor:

Badan Pusat Statistik Provinsi Jawa Timur

Desain Kover oleh/Cover Designed by:

Badan Pusat Statistik Provinsi Jawa Timur

Penerbit/Published by:

©Badan Pusat Statistik Provinsi Jawa Timur

Pencetak/Printed by:

Badan Pusat Statistik Provinsi Jawa Timur

Sumber Ilustrasi/Graphic by:

freepik.com, unsplash.com

**Dilarang mengumumkan, mendistribusikan, mengkomunikasikan,
dan/atau menggandakan sebagian atau seluruh isi buku ini untuk
tujuan komersial tanpa izin tertulis dari Badan Pusat Statistik**

*Prohibited to announce, distribute, communicate, and/or copy part of all this
book for commercial purpose without permission from BPS-Statistics*



TIM PENYUSUN

Drafting Team



Pengarah/Director: Dr. Ir. Zulkipli, MSi

Koordinator Teknis/Tecnical Coordinator: Bobby Eko Heru Mulyadi, SST, MSi

Penyunting/Editor: Citra Kusumaningtyas, SSi

Naskah/Manuscript: Kartika Yunitaningtyas, SST

Tata Letak/Layout: Kartika Yunitaningtyas, SST



<https://jatim.bps.go.id>



Publikasi Statistik Pemotongan Ternak Provinsi Jawa Timur 2022 merupakan publikasi tahunan yang memuat hasil pengumpulan data Rumah Potong Hewan (RPH) dan Tempat Pemotongan Hewan (TPH) baik milik pemerintah maupun swasta. Publikasi ini mencakup data terkait dengan kegiatan pemotongan dan produksi hasil pemotongan ternak.

Publikasi ini terwujud berkat kerjasama dan dukungan dari berbagai pihak, baik dari petugas RPH dan TPH, maupun Direktorat Jenderal Peternakan dan Kesehatan Hewan beserta jajarannya, serta bantuan dari pihak lainnya mulai dari kegiatan pengumpulan data sampai dengan pengolahan dan penyajian. Untuk itu, kepada semua pihak yang telah memberikan kontribusi, disampaikan penghargaan dan terima kasih.

Kritik dan saran dari pengguna data untuk kesempurnaan publikasi selanjutnya sangat diharapkan, semoga publikasi ini dapat bermanfaat bagi para konsumen data.

Surabaya, Desember 2023
KEPALA BADAN PUSAT STATISTIK
PROVINSI JAWA TIMUR


Dr. Ir. Zulkipli, M.Si.





Preface

Statistics of Livestock Slaughtered of Jawa Timur Province 2022 is an annual publication containing the results of the data collection from Slaughterhouse (RPH) and slaughtering place (TPH). This publication contains activity and production of slaughterhouse/slaughtering place.

This publication could be released due to the cooperation and support from various parties, both from RPH and TPH officers, and the Directorate General of Livestock and Animal Health, as well as assistance from other parties, ranging from data collection to processing and presentation. Therefore, appreciation and gratitude are conveyed to all those who have contributed.

Comments and suggestions from users of data for further publication improvement are always welcome, hopefully this publication would be useful to the data consumer.

Surabaya, December 2023
Head of BPS-Statistics Jawa Timur
Province



Dr. Ir. Zulkipli, M.Si.

v	KATA PENGANTAR <i>Preface</i>
vii	DAFTAR ISI <i>Contents</i>
ix	DAFTAR TABEL <i>List of Tables</i>
xvii	DAFTAR GAMBAR <i>List of Figures</i>
1	PENJELASAN <i>Explanatory</i>
1	I. UMUM <i>General</i>
2	II. METODOLOGI <i>Methodology</i>
3	III. KONSEP DAN DEFINISI <i>Concepts and Definition</i>
5	RINGKASAN <i>Summary</i>
19	TABEL-TABEL <i>Tables</i>
169	LAMPIRAN <i>Appendix</i>



Daftar Tabel

List of Tables

Tabel	Halaman
A Jumlah Ternak yang Dipotong di RPH/TPH Menurut Jenis Ternak (Ekor), 2022 <i>Number of Reported Livestock Slaughtered in Slaughterhouse by Kind of Livestock (Heads), 2022</i>	21
1.1 Pemotongan Sapi yang Dipotong di RPH/TPH Menurut Kabupaten/Kota dan Triwulan (Ekor), 2022 <i>Cattle Slaughtered in Slaughterhouse by Regency/Municipality and Quarter (Heads), 2022</i>	22
1.2 Pemotongan Kerbau yang Dipotong di RPH/TPH Menurut Kabupaten/Kota dan Triwulan (Ekor), 2022 <i>Buffalo Slaughtered in Slaughterhouse by Regency/Municipality and Quarter (Heads), 2022</i>	23
1.3 Pemotongan Kuda yang Dipotong di RPH/TPH Menurut Kabupaten/Kota dan Triwulan (Ekor), 2022 <i>Horse Slaughtered in Slaughterhouse by Regency/Municipality and Quarter (Heads), 2022.....</i>	24
1.4 Pemotongan Kambing yang Dipotong di RPH/TPH Menurut Kabupaten/Kota dan Triwulan (Ekor), 2022/ <i>Goat Slaughtered in Slaughterhouse by Regency/Municipality and Quarter (Heads), 2022</i>	25
1.5 Pemotongan Domba yang Dipotong di RPH/TPH Menurut Kabupaten/Kota dan Triwulan (Ekor), 2022 <i>Sheep Slaughtered in Slaughterhouse by Regency/Municipality and Quarter (Heads), 2022.....</i>	26
1.6 Pemotongan Babi yang Dipotong di RPH/TPH Menurut Kabupaten/Kota dan Triwulan (Ekor), 2022 <i>Pig Slaughtered in Slaughterhouse by Regency/Municipality and Quarter (Heads), 2022.....</i>	27
2.1 Pemotongan Sapi yang Dipotong di RPH/TPH Menurut Kabupaten/Kota, Jenis Kelamin dan Triwulan (Ekor), 2022 / <i>Cattle Slaughtered in Slaughterhouse by Regency/Municipality, Sex, and Quarter (Heads), 2022.....</i>	28
2.2 Pemotongan Kerbau yang Dipotong di RPH/TPH Menurut Kabupaten/Kota, Jenis Kelamin dan Triwulan (Ekor), 2022 / <i>Buffalo Slaughtered in Slaughterhouse by Regency/Municipality, Sex, and Quarter (Heads), 2022.....</i>	30
2.3 Pemotongan Kuda yang Dipotong di RPH/TPH Menurut Kabupaten/Kota, Jenis Kelamin dan Triwulan (Ekor), 2022 / <i>Horse Slaughtered in Slaughterhouse by Regency/Municipality, Sex, and Quarter (Heads), 2022.....</i>	32
2.4 Pemotongan Kambing yang Dipotong di RPH/TPH Menurut Kabupaten/Kota, Jenis Kelamin dan Triwulan (Ekor), 2022 / <i>Goat Slaughtered in Slaughterhouse by Regency/Municipality, Sex, and Quarter (Heads), 2022.....</i>	34
2.5 Pemotongan Domba yang Dipotong di RPH/TPH Menurut Kabupaten/Kota, Jenis Kelamin dan Triwulan (Ekor), 2022 / <i>Sheep Slaughtered in Slaughterhouse by Regency/Municipality, Sex, and Quarter (Heads), 2022</i>	36
2.6 Pemotongan Babi yang Dipotong di RPH/TPH Menurut Kabupaten/Kota, Jenis Kelamin dan Triwulan (Ekor), 2022 / <i>Pig Slaughtered in Slaughterhouse by Regency/Municipality, Sex, and Quarter (Heads), 2022.....</i>	38
3.1 Jumlah Sapi yang Dipotong di RPH/TPH Menurut Kabupaten/Kota dan Kepemilikan Ternak (Ekor), 2022/ <i>Number of Cattle Slaughtered in Slaughterhouse by Regency/Municipality and Ownership (Heads), 2022.....</i>	40
3.2 Jumlah Kerbau yang Dipotong di RPH/TPH Menurut Kabupaten/Kota dan Kepemilikan Ternak (Ekor), 2022 / <i>Number of Buffalo Slaughtered in Slaughterhouse by Regency/Municipality and Ownership (Heads), 2022.....</i>	41
3.3 Jumlah Kuda yang Dipotong di RPH/TPH Menurut Kabupaten/Kota dan Kepemilikan Ternak (Ekor), 2022/ <i>Number of Horse Slaughtered in Slaughterhouse by Regency/Municipality and Ownership (Heads), 2022.....</i>	42
3.4 Jumlah Kambing yang Dipotong di RPH/TPH Menurut Kabupaten/Kota dan Kepemilikan Ternak (Ekor), 2022 / <i>Number of Goat Slaughtered in Slaughterhouse by Regency/Municipality and Ownership (Heads), 2022.....</i>	43
3.5 Jumlah Domba yang Dipotong di RPH/TPH Menurut Kabupaten/Kota dan Kepemilikan Ternak (Ekor), 2022 / <i>Number of Sheep Slaughtered in Slaughterhouse by Regency/Municipality and Ownership (Heads), 2022.....</i>	44
3.6 Jumlah Babi yang Dipotong di RPH/TPH Menurut Kabupaten/Kota dan Kepemilikan Ternak (Ekor), 2022/ <i>Number of Pig Slaughtered in Slaughterhouse by Regency/Municipality and Ownership (Heads), 2022.....</i>	45

Tabel	Halaman
4.1 Jumlah Sapi dipotong di Luar RPH/TPH yang Tercatat Menurut Kabupaten/Kota dan Triwulan (Ekor), 2022/ <i>Number of Recorded Cattle Slaughtered Outside the Slaughterhouse by Regency/Municipality and Quarter (Heads), 2022</i>	46
4.2 Jumlah Kerbau dipotong di Luar RPH/TPH yang Tercatat Menurut Kabupaten/Kota dan Triwulan (Ekor), 2022/ <i>Number of Recorded Buffalo Slaughtered Outside the Slaughterhouse by Regency/Municipality and Quarter (Heads), 2022</i>	47
4.3 Jumlah Kuda dipotong di Luar RPH/TPH yang Tercatat Menurut Kabupaten/Kota dan Triwulan (Ekor), 2022 / <i>Number of Recorded Horse Slaughtered Outside the Slaughterhouse by Regency/Municipality and Quarter (Heads), 2022</i>	48
4.4 Jumlah Kambing dipotong di Luar RPH/TPH yang Tercatat Menurut Kabupaten/Kota dan Triwulan (Ekor), 2022 / <i>Number of Recorded Goat Slaughtered Outside the Slaughterhouse by Regency/Municipality and Quarter (Heads), 2022</i>	49
4.5 Jumlah Domba dipotong di Luar RPH/TPH yang Tercatat Menurut Kabupaten/Kota dan Triwulan (Ekor), 2022/ <i>Number of Recorded Sheep Slaughtered Outside the Slaughterhouse by Regency/Municipality and Quarter (Heads), 2022</i>	50
4.6 Jumlah Babi dipotong di Luar RPH/TPH yang Tercatat Menurut Kabupaten/Kota dan Triwulan (Ekor), 2022/ <i>Number of Recorded Pig Slaughtered Outside the Slaughterhouse by Regency/Municipality and Quarter (Heads), 2022</i>	51
5.1.1 Rata-Rata Berat Hidup dan Hasil Produksi Sapi yang Dipotong di RPH/TPH Menurut Kabupaten/Kota (Kg), Triwulan I, 2022 / <i>Average Live Weight and Production of Cattle Slaughtered in Slaughterhouse by Regency/Municipality (Kg), 1st Quarter, 2022</i>	52
5.1.2 Rata-Rata Berat Hidup dan Hasil Produksi Sapi yang Dipotong di RPH/TPH Menurut Kabupaten/Kota (Kg), Triwulan II, 2022 / <i>Average Live Weight and Production of Cattle Slaughtered in Slaughterhouse by Regency/Municipality (Kg), 2nd Quarter 2022</i>	53
5.1.3 Rata-Rata Berat Hidup dan Hasil Produksi Sapi yang Dipotong di RPH/TPH Menurut Kabupaten/Kota (Kg), Triwulan III, 2022 / <i>Average Live Weight and Production of Cattle Slaughtered in Slaughterhouse by Regency/Municipality (Kg), 3rd Quarter 2022</i>	54
5.1.4 Rata-Rata Berat Hidup dan Hasil Produksi Sapi yang Dipotong di RPH/TPH Menurut Kabupaten/Kota (Kg), Triwulan IV, 2022 / <i>Average Live Weight and Production of Cattle Slaughtered in Slaughterhouse by Regency/Municipality (Kg), 4th Quarter 2022</i>	55
5.1.5 Rata-Rata Berat Hidup dan Hasil Produksi Sapi yang Dipotong di RPH/TPH Menurut Kabupaten/Kota (Kg) 2022 / <i>Average Live Weight and Production of Cattle Slaughtered in Slaughterhouse by Regency/Municipality (Kg) 2022</i>	56
5.2.1 Rata-Rata Berat Hidup dan Hasil Produksi Sapi Potong Non BX yang Dipotong di RPH/TPH Menurut Kabupaten/Kota (Kg), Triwulan I 2022 / <i>Average Live Weight and Production of Non BX Cattle Slaughtered in Slaughterhouse by Regency/Municipality (Kg), 1st Quarter 2022</i>	57
5.2.2 Rata-Rata Berat Hidup dan Hasil Produksi Sapi Potong Non BX yang Dipotong di RPH/TPH Menurut Kabupaten/Kota (Kg), Triwulan II 2022 / <i>Average Live Weight and Production of Non BX Cattle Slaughtered in Slaughterhouse by Regency/Municipality (Kg), 2nd Quarter 2022</i>	58
5.2.3 Rata-Rata Berat Hidup dan Hasil Produksi Sapi Potong Non BX yang Dipotong di RPH/TPH Menurut Kabupaten/Kota (Kg), Triwulan III 2022 / <i>Average Live Weight and Production of Non BX Cattle Slaughtered in Slaughterhouse by Regency/Municipality (Kg), 3rd Quarter 2022</i>	59
5.2.4 Rata-Rata Berat Hidup dan Hasil Produksi Sapi Potong Non BX yang Dipotong di RPH/TPH Menurut Kabupaten/Kota (Kg), Triwulan IV 2022 / <i>Average Live Weight and Production of Non BX Cattle Slaughtered in Slaughterhouse by Regency/Municipality (Kg), 4th Quarter 2022</i>	60
5.2.5 Rata-Rata Berat Hidup dan Hasil Produksi Sapi Potong Non BX yang Dipotong di RPH/TPH Menurut Kabupaten/Kota (Kg) 2022 / <i>Average Live Weight and Production of Non BX Cattle Slaughtered in Slaughterhouse by Regency/Municipality (Kg) 2022</i>	61
5.3.1 Rata-Rata Berat Hidup dan Hasil Produksi Sapi Potong Brahman/BX yang Dipotong di RPH/TPH Menurut Kabupaten/Kota (Kg), Triwulan I 2022 / <i>Average Live Weight and Production of Brahman Cattle/BX Slaughtered in Slaughterhouse by Regency/Municipality (Kg), 1st Quarter 2022</i>	62

Tabel	Halaman
5.3.2 Rata-Rata Berat Hidup dan Hasil Produksi Sapi Potong Brahman/BX yang Dipotong di RPH/TPH Menurut Kabupaten/Kota (Kg), Triwulan II 2022 / <i>Average Live Weight and Production of Brahman Cattle/BX Slaughtered in Slaughterhouse by Regency/Municipality (Kg), 2nd Quarter 2022</i>	63
5.3.3 Rata-Rata Berat Hidup dan Hasil Produksi Sapi Potong Brahman/BX yang Dipotong di RPH/TPH Menurut Kabupaten/Kota (Kg), Triwulan III 2022 / <i>Average Live Weight and Production of Brahman Cattle/BX Slaughtered in Slaughterhouse by Regency/Municipality (Kg), 3rd Quarter 2022</i>	64
5.3.4 Rata-Rata Berat Hidup dan Hasil Produksi Sapi Potong Brahman/BX yang Dipotong di RPH/TPH Menurut Kabupaten/Kota (Kg), Triwulan IV 2022 / <i>Average Live Weight and Production of Brahman Cattle/BX Slaughtered in Slaughterhouse by Regency/Municipality (Kg), 4th Quarter 2022</i>	65
5.3.5 Rata-Rata Berat Hidup dan Hasil Produksi Sapi Potong Brahman/BX yang Dipotong di RPH/TPH Menurut Kabupaten/Kota (Kg) / <i>Average Live Weight and Production of Brahman Cattle/BX Slaughtered in Slaughterhouse by Regency/Municipality (Kg) 2022</i>	66
5.4.1 Rata-Rata Berat Hidup dan Hasil Produksi Sapi Perah yang Dipotong di RPH/TPH Menurut Kabupaten/Kota (Kg), Triwulan I 2022 / <i>Average Live Weight and Production of Dairy Cattle Slaughtered in Slaughterhouse by Regency/Municipality (Kg), 1st Quarter 2022</i>	67
5.4.2 Rata-Rata Berat Hidup dan Hasil Produksi Sapi Perah yang Dipotong di RPH/TPH Menurut Kabupaten/Kota (Kg), Triwulan II 2022 / <i>Average Live Weight and Production of Dairy Cattle Slaughtered in Slaughterhouse by Regency/Municipality (Kg), 2nd Quarter 2022</i>	68
5.4.3 Rata-Rata Berat Hidup dan Hasil Produksi Sapi Perah yang Dipotong di RPH/TPH Menurut Kabupaten/Kota (Kg), Triwulan III 2022 / <i>Average Live Weight and Production of Dairy Cattle Slaughtered in Slaughterhouse by Regency/Municipality (Kg), 3rd Quarter 2022</i>	69
5.4.4 Rata-Rata Berat Hidup dan Hasil Produksi Sapi Perah yang Dipotong di RPH/TPH Menurut Kabupaten/Kota (Kg), Triwulan IV 2022 / <i>Average Live Weight and Production of Dairy Cattle Slaughtered in Slaughterhouse by Regency/Municipality (Kg), 4th Quarter 2022</i>	70
5.4.5 Rata-Rata Berat Hidup dan Hasil Produksi Sapi Perah yang Dipotong di RPH/TPH Menurut Kabupaten/Kota (Kg) 2022 / <i>Average Live Weight and Production of Dairy Cattle Slaughtered in Slaughterhouse by Regency/Municipality (Kg) 2022</i>	71
5.5.1 Rata-Rata Berat Hidup dan Hasil Produksi Kerbau yang Dipotong di RPH/TPH Menurut Kabupaten/Kota (Kg), Triwulan I 2022 / <i>Average Live Weight and Production of Buffalo Slaughtered in Slaughterhouse by Regency/Municipality (Kg), 1st Quarter 2022</i>	72
5.5.2 Rata-Rata Berat Hidup dan Hasil Produksi Kerbau yang Dipotong di RPH/TPH Menurut Kabupaten/Kota (Kg), Triwulan II 2022 / <i>Average Live Weight and Production of Buffalo Slaughtered in Slaughterhouse by Regency/Municipality (Kg), 2nd Quarter 2022</i>	73
5.5.3 Rata-Rata Berat Hidup dan Hasil Produksi Kerbau yang Dipotong di RPH/TPH Menurut Kabupaten/Kota (Kg), Triwulan III 2022 / <i>Average Live Weight and Production of Buffalo Slaughtered in Slaughterhouse by Regency/Municipality (Kg), 3rd Quarter 2022</i>	74
5.5.4 Rata-Rata Berat Hidup dan Hasil Produksi Kerbau yang Dipotong di RPH/TPH Menurut Kabupaten/Kota (Kg), Triwulan IV 2022 / <i>Average Live Weight and Production of Buffalo Slaughtered in Slaughterhouse by Regency/Municipality (Kg), 4th Quarter 2022</i>	75
5.5.5 Rata-Rata Berat Hidup dan Hasil Produksi Kerbau yang Dipotong di RPH/TPH Menurut Kabupaten/Kota (Kg) 2022 / <i>Average Live Weight and Production of Buffalo Slaughtered in Slaughterhouse by Regency/Municipality (Kg) 2022</i>	76
5.6.1 Rata-Rata Berat Hidup dan Hasil Produksi Kuda yang Dipotong di RPH/TPH Menurut Kabupaten/Kota (Kg), Triwulan I 2022 / <i>Average Live Weight and Production of Horse Slaughtered in Slaughterhouse by Regency/Municipality (Kg), 1st Quarter 2022</i>	77
5.6.2 Rata-Rata Berat Hidup dan Hasil Produksi Kuda yang Dipotong di RPH/TPH Menurut Kabupaten/Kota (Kg), Triwulan II 2022 / <i>Average Live Weight and Production of Horse Slaughtered in Slaughterhouse by Regency/Municipality (Kg), 2nd Quarter 2022</i>	78
5.6.3 Rata-Rata Berat Hidup dan Hasil Produksi Kuda yang Dipotong di RPH/TPH Menurut Kabupaten/Kota (Kg), Triwulan III 2022 / <i>Average Live Weight and Production of Horse Slaughtered in Slaughterhouse by Regency/Municipality (Kg), 3rd Quarter 2022</i>	79

Tabel	Halaman
5.6.4 Rata-Rata Berat Hidup dan Hasil Produksi Kuda yang Dipotong di RPH/TPH Menurut Kabupaten/Kota (Kg), Triwulan IV 2022 / <i>Average Live Weight and Production of Horse Slaughtered in Slaughterhouse by Regency/Municipality (Kg) 4th Quarter 2022</i>	80
5.6.5 Rata-Rata Berat Hidup dan Hasil Produksi Kuda yang Dipotong di RPH/TPH Menurut Kabupaten/Kota (Kg) 2022 / <i>Average Live Weight and Production of Horse Slaughtered in Slaughterhouse by Regency/Municipality (Kg) 2022</i>	81
5.7.1 Rata-Rata Berat Hidup dan Hasil Produksi Kambing yang Dipotong di RPH/TPH Menurut Kabupaten/Kota (Kg), Triwulan I 2022 / <i>Average Live Weight and Production of Goat Slaughtered in Slaughterhouse by Regency/Municipality (Kg), 1st Quarter 2022</i>	82
5.7.2 Rata-Rata Berat Hidup dan Hasil Produksi Kambing yang Dipotong di RPH/TPH Menurut Kabupaten/Kota (Kg), Triwulan II 2022 / <i>Average Live Weight and Production of Goat Slaughtered in Slaughterhouse by Regency/Municipality (Kg), 2nd Quarter 2022</i>	83
5.7.3 Rata-Rata Berat Hidup dan Hasil Produksi Kambing yang Dipotong di RPH/TPH Menurut Kabupaten/Kota (Kg), Triwulan III 2022 / <i>Average Live Weight and Production of Goat Slaughtered in Slaughterhouse by Regency/Municipality (Kg), 3rd Quarter 2022</i>	84
5.7.4 Rata-Rata Berat Hidup dan Hasil Produksi Kambing yang Dipotong di RPH/TPH Menurut Kabupaten/Kota (Kg), Triwulan IV 2022 / <i>Average Live Weight and Production of Goat Slaughtered in Slaughterhouse by Regency/Municipality (Kg), 4th Quarter 2022</i>	85
5.7.5 Rata-Rata Berat Hidup dan Hasil Produksi Kambing yang Dipotong di RPH/TPH Menurut Kabupaten/Kota (Kg) 2022 / <i>Average Live Weight and Production of Goat Slaughtered in Slaughterhouse by Regency/Municipality (Kg) 2022</i>	86
5.8.1 Rata-Rata Berat Hidup dan Hasil Produksi Domba yang Dipotong di RPH/TPH Menurut Kabupaten/Kota (Kg), Triwulan I 2022 / <i>Average Live Weight and Production of Sheep Slaughtered in Slaughterhouse by Regency/Municipality (Kg), 4th Quarter 2022</i>	87
5.8.2 Rata-Rata Berat Hidup dan Hasil Produksi Domba yang Dipotong di RPH/TPH Menurut Kabupaten/Kota (Kg), Triwulan II 2022 / <i>Average Live Weight and Production of Sheep Slaughtered in Slaughterhouse by Regency/Municipality (Kg), 2nd Quarter 2022</i>	88
5.8.3 Rata-Rata Berat Hidup dan Hasil Produksi Domba yang Dipotong di RPH/TPH Menurut Kabupaten/Kota (Kg), Triwulan III 2022 / <i>Average Live Weight and Production of Sheep Slaughtered in Slaughterhouse by Regency/Municipality (Kg), 3rd Quarter 2022</i>	89
5.8.4 Rata-Rata Berat Hidup dan Hasil Produksi Domba yang Dipotong di RPH/TPH Menurut Kabupaten/Kota (Kg), Triwulan IV 2022 / <i>Average Live Weight and Production of Sheep Slaughtered in Slaughterhouse by Regency/Municipality (Kg), 4th Quarter 2022</i>	90
5.8.5 Rata-Rata Berat Hidup dan Hasil Produksi Domba yang Dipotong di RPH/TPH Menurut Kabupaten/Kota (Kg) 2022 / <i>Average Live Weight and Production of Sheep Slaughtered in Slaughterhouse by Regency/Municipality (Kg) 2022</i>	91
5.9.1 Rata-Rata Berat Hidup dan Hasil Produksi Babi yang Dipotong di RPH/TPH Menurut Kabupaten/Kota (Kg), Triwulan I 2022 / <i>Average Live Weight and Production of Pig Slaughtered in Slaughterhouse by Regency/Municipality (Kg), 1st Quarter 2022</i>	92
5.9.2 Rata-Rata Berat Hidup dan Hasil Produksi Babi yang Dipotong di RPH/TPH Menurut Kabupaten/Kota (Kg), Triwulan II 2022 / <i>Average Live Weight and Production of Pig Slaughtered in Slaughterhouse by Regency/Municipality (Kg), 2nd Quarter 2022</i>	93
5.9.3 Rata-Rata Berat Hidup dan Hasil Produksi Babi yang Dipotong di RPH/TPH Menurut Kabupaten/Kota (Kg), Triwulan III 2022 / <i>Average Live Weight and Production of Pig Slaughtered in Slaughterhouse by Regency/Municipality (Kg), 3rd Quarter 2022</i>	94
5.9.4 Rata-Rata Berat Hidup dan Hasil Produksi Babi yang Dipotong di RPH/TPH Menurut Kabupaten/Kota (Kg), Triwulan IV 2022 / <i>Average Live Weight and Production of Pig Slaughtered in Slaughterhouse by Regency/Municipality (Kg), 4th Quarter 2022</i>	95
5.9.5 Rata-Rata Berat Hidup dan Hasil Produksi Babi yang Dipotong di RPH/TPH Menurut Kabupaten/Kota (Kg) 2022/ <i>Average Live Weight and Production of Pig Slaughtered in Slaughterhouse by Regency/Municipality (Kg), 2022</i>	96

Tabel	Halaman
6.1 Asal Ternak Sapi yang Dipotong di RPH/TPH Menurut Kabupaten/Kota (Ekor), 2022 <i>The Origin of Cattle Slaughtered in Slaughterhouse by Regency/Municipality (Heads), 2022</i>	98
6.2 Asal Ternak Kerbau yang Dipotong di RPH/TPH Menurut Kabupaten/Kota (Ekor), 2022 <i>The Origin of Buffalo Slaughtered in Slaughterhouse by Regency/Municipality (Heads), 2022</i>	99
6.3 Asal Ternak Kuda yang Dipotong di RPH/TPH Menurut Kabupaten/Kota (Ekor), 2022 <i>The Origin of Horse Slaughtered in Slaughterhouse by Regency/Municipality (Heads), 2022</i>	100
6.4 Asal Ternak Kambing yang Dipotong di RPH/TPH Menurut Kabupaten/Kota (Ekor), 2022 <i>The Origin of Goat Slaughtered in Slaughterhouse by Regency/Municipality (Heads), 2022</i>	101
6.5 Asal Ternak Domba yang Dipotong di RPH/TPH Menurut Kabupaten/Kota (Ekor), 2022 <i>The Origin of Sheep Slaughtered in Slaughterhouse by Regency/Municipality (Heads), 2022</i>	102
6.6 Asal Ternak Babi yang Dipotong di RPH/TPH Menurut Kabupaten/Kota (Ekor), 2022 <i>The Origin of Pig Slaughtered in Slaughterhouse by Regency/Municipality (Heads), 2022</i>	103
7.1.1 Produksi dari Pemotongan Sapi di RPH/TPH Menurut Kabupaten/Kota dan Hasil Pemotongan, Triwulan I 2022/ <i>Production of Cattle Slaughtered in Slaughterhouse by Regency/Municipality and Slaughter Products, 1st Quarter 2022</i>	104
7.1.2 Produksi dari Pemotongan Sapi di RPH/TPH Menurut Kabupaten/Kota dan Hasil Pemotongan, Triwulan II 2022 / <i>Production of Cattle Slaughtered in Slaughterhouse by Regency/Municipality and Slaughter Products, 2nd Quarter 2022</i>	106
7.1.3 Produksi dari Pemotongan Sapi di RPH/TPH Menurut Kabupaten/Kota dan Hasil Pemotongan, Triwulan III 2022 / <i>Production of Cattle Slaughtered in Slaughterhouse by Regency/Municipality and Slaughter Products, 3rd Quarter 2022</i>	108
7.1.4 Produksi dari Pemotongan Sapi di RPH/TPH Menurut Kabupaten/Kota dan Hasil Pemotongan, Triwulan IV 2022 / <i>Production of Cattle Slaughtered in Slaughterhouse by Regency/Municipality and Slaughter Products, 4th Quarter 2022</i>	110
7.1.5 Produksi dari Pemotongan Sapi di RPH/TPH Menurut Kabupaten/Kota dan Hasil Pemotongan, 2022 <i>Production of Cattle Slaughtered in Slaughterhouse by Regency/Municipality and Slaughter Products, 2022</i>	112
7.2.1 Produksi dari Pemotongan Kerbau di RPH/TPH Menurut Kabupaten/Kota dan Hasil Pemotongan, Triwulan I 2022 / <i>Production of Buffalo Slaughtered in Slaughterhouse by Regency/Municipality and Slaughter Products, 1st Quarter 2022</i>	114
7.2.2 Produksi dari Pemotongan Kerbau di RPH/TPH Menurut Kabupaten/Kota dan Hasil Pemotongan, Triwulan II 2022 / <i>Production of Buffalo Slaughtered in Slaughterhouse by Regency/Municipality and Slaughter Products, 2nd Quarter 2022</i>	116
7.2.3 Produksi dari Pemotongan Kerbau di RPH/TPH Menurut Kabupaten/Kota dan Hasil Pemotongan, Triwulan III 2022 / <i>Production of Buffalo Slaughtered in Slaughterhouse by Regency/Municipality and Slaughter Products, 3rd Quarter 2022</i>	118
7.2.4 Produksi dari Pemotongan Kerbau di RPH/TPH Menurut Kabupaten/Kota dan Hasil Pemotongan, Triwulan IV 2022 / <i>Production of Buffalo Slaughtered in Slaughterhouse by Regency/Municipality and Slaughter Products, 4th Quarter 2022</i>	120
7.2.5 Produksi dari Pemotongan Kerbau di RPH/TPH Menurut Kabupaten/Kota dan Hasil Pemotongan, 2022/ <i>Production of Buffalo Slaughtered in Slaughterhouse by Regency/Municipality and Slaughter Products, 2022</i>	122
7.3.1 Produksi dari Pemotongan Kuda di RPH/TPH Menurut Kabupaten/Kota dan Hasil Pemotongan, Triwulan I 2022 / <i>Production of Horse Slaughtered in Slaughterhouse by Regency/Municipality and Slaughter Products, 1st Quarter 2022</i>	124
7.3.2 Produksi dari Pemotongan Kuda di RPH/TPH Menurut Kabupaten/Kota dan Hasil Pemotongan, Triwulan II 2022 / <i>Production of Horse Slaughtered in Slaughterhouse by Regency/Municipality and Slaughter Products, 2nd Quarter 2022</i>	126
7.3.3 Produksi dari Pemotongan Kuda di RPH/TPH Menurut Kabupaten/Kota dan Hasil Pemotongan, Triwulan III 2022 / <i>Production of Horse Slaughtered in Slaughterhouse by Regency/Municipality and Slaughter Products, 3rd Quarter 2022</i>	128

Tabel	Halaman
7.3.4 Produksi dari Pemotongan Kuda di RPH/TPH Menurut Kabupaten/Kota dan Hasil Pemotongan, Triwulan IV 2022 / <i>Production of Horse Slaughtered in Slaughterhouse by Regency/Municipality and Slaughter Products, 4th Quarter 2022</i>	130
7.3.5 Produksi dari Pemotongan Kuda di RPH/TPH Menurut Kabupaten/Kota dan Hasil Pemotongan, 2022 <i>Production of Horse Slaughtered in Slaughterhouse by Regency/Municipality and Slaughter Products, 2022</i>	132
7.4.1 Produksi dari Pemotongan Kambing di RPH/TPH Menurut Kabupaten/Kota dan Hasil Pemotongan, Triwulan I 2022 / <i>Production of Goat Slaughtered in Slaughterhouse by Regency/Municipality and Slaughter Products, 1st Quarter 2022</i>	134
7.4.2 Produksi dari Pemotongan Kambing di RPH/TPH Menurut Kabupaten/Kota dan Hasil Pemotongan, Triwulan II 2022 / <i>Production of Goat Slaughtered in Slaughterhouse by Regency/Municipality and Slaughter Products, 2nd Quarter 2022</i>	136
7.4.3 Produksi dari Pemotongan Kambing di RPH/TPH Menurut Kabupaten/Kota dan Hasil Pemotongan, Triwulan III 2022 / <i>Production of Goat Slaughtered in Slaughterhouse by Regency/Municipality and Slaughter Products, 3rd Quarter 2022</i>	138
7.4.4 Produksi dari Pemotongan Kambing di RPH/TPH Menurut Kabupaten/Kota dan Hasil Pemotongan, Triwulan IV 2022 / <i>Production of Goat Slaughtered in Slaughterhouse by Regency/Municipality and Slaughter Products, 4th Quarter 2022</i>	140
7.4.5 Produksi dari Pemotongan Kambing di RPH/TPH Menurut Kabupaten/Kota dan Hasil Pemotongan, 2022/ <i>Production of Goat Slaughtered in Slaughterhouse by Regency/Municipality and Slaughter Products, 2022</i>	142
7.5.1 Produksi dari Pemotongan Domba di RPH/TPH Menurut Kabupaten/Kota dan Hasil Pemotongan, Triwulan I 2022 / <i>Production of Sheep Slaughtered in Slaughterhouse by Regency/Municipality and Slaughter Products, 1st Quarter 2022</i>	144
7.5.2 Produksi dari Pemotongan Domba di RPH/TPH Menurut Kabupaten/Kota dan Hasil Pemotongan, Triwulan II 2022 / <i>Production of Sheep Slaughtered in Slaughterhouse by Regency/Municipality and Slaughter Products, 2nd Quarter 2022</i>	146
7.5.3 Produksi dari Pemotongan Domba di RPH/TPH Menurut Kabupaten/Kota dan Hasil Pemotongan, Triwulan III 2022 / <i>Production of Sheep Slaughtered in Slaughterhouse by Regency/Municipality and Slaughter Products, 3rd Quarter 2022</i>	148
7.5.4 Produksi dari Pemotongan Domba di RPH/TPH Menurut Kabupaten/Kota dan Hasil Pemotongan, Triwulan IV 2022 / <i>Production of Sheep Slaughtered in Slaughterhouse by Regency/Municipality and Slaughter Products, 4th Quarter 2022</i>	150
7.5.5 Produksi dari Pemotongan Domba di RPH/TPH Menurut Kabupaten/Kota dan Hasil Pemotongan, 2022/ <i>Production of Sheep Slaughtered in Slaughterhouse by Regency/Municipality and Slaughter Products, 2022</i>	152
7.6.1 Produksi dari Pemotongan Babi di RPH/TPH Menurut Kabupaten/Kota dan Hasil Pemotongan, Triwulan I 2022 / <i>Production of Pig Slaughtered in Slaughterhouse by Regency/Municipality and Slaughter Products, 1st Quarter 2022</i>	154
7.6.2 Produksi dari Pemotongan Babi di RPH/TPH Menurut Kabupaten/Kota dan Hasil Pemotongan, Triwulan II 2022 / <i>Production of Pig Slaughtered in Slaughterhouse by Regency/Municipality and Slaughter Products, 2nd Quarter 2022</i>	156
7.6.3 Produksi dari Pemotongan Babi di RPH/TPH Menurut Kabupaten/Kota dan Hasil Pemotongan, Triwulan III 2022 / <i>Production of Pig Slaughtered in Slaughterhouse by Regency/Municipality and Slaughter Products, 3rd Quarter 2022</i>	158
7.6.4 Produksi dari Pemotongan Babi di RPH/TPH Menurut Kabupaten/Kota dan Hasil Pemotongan, Triwulan IV 2022 / <i>Production of Pig Slaughtered in Slaughterhouse by Regency/Municipality and Slaughter Products, 4th Quarter 2022</i>	160
7.6.5 Produksi dari Pemotongan Babi di RPH/TPH Menurut Kabupaten/Kota dan Hasil Pemotongan, 2022 <i>Production of Pig Slaughtered in Slaughterhouse by Regency/Municipality and Slaughter Products, 2022</i>	162

Tabel	Halaman
8.1.1 Jumlah Sapi Betina yang Dipotong di RPH/TPH Menurut Kabupaten/Kota dan Alasan Pematongan (Ekor), Triwulan I 2022 / <i>Number of Female Cattle Slaughtered in Slaughterhouse by Regency/ Municipality and Reason (Heads), 1st Quarter 2022</i>	164
8.1.2 Jumlah Sapi Betina yang Dipotong di RPH/TPH Menurut Kabupaten/Kota dan Alasan Pematongan (Ekor), Triwulan II 2022 / <i>Number of Female Cattle Slaughtered in Slaughterhouse by Regency/ Municipality and Reason (Heads), 2nd Quarter 2022</i>	165
8.1.3 Jumlah Sapi Betina yang Dipotong di RPH/TPH Menurut Kabupaten/Kota dan Alasan Pematongan (Ekor), Triwulan III 2022 / <i>Number of Female Cattle Slaughtered in Slaughterhouse by Regency/ Municipality and Reason (Heads), 3rd Quarter 2022</i>	166

<https://jatim.bps.go.id>



Daftar Gambar

List of Figures

Gambar	Halaman
Gambar 1.1 Jumlah RPH/TPH serta 3 Kabupaten/Kota yang memiliki RPH/TPH terbanyak di 2022 <i>Number of slaughterhouse and three Regency/Municipalities with the highest number of slaughterhouse in 2022</i>	6
Gambar 1.2 Perkembangan Pemotongan Ternak Tahun 2022/ <i>Growth of Livestock Slaughtered in 2022</i>	7
Gambar 1.3 Persentase Pemotongan Ternak Sapi Betina di 2022 <i>Percentage of Female Cattle Slaughtered in 2022</i>	8
Gambar 1.4 Rata-rata Berat Hidup Ternak, Produksi Karkas, dan Daging yang Dipotong di RPH, 2022 <i>Average of Ruminants Live Weight, Carcass Production, and Meat Slaughtered in Slaughterhouse, 2022</i>	11
Gambar 1.5 Pemotongan Ternak Menurut Jenis Ternak dan Kepemilikan Ternak Tahun 2022 <i>Livestock Slaughtered by Types of Livestock and Ownership in 2022</i>	15
Gambar 1.6 Pemotongan Ternak di Luar RPH/TPH, 2022 <i>Livestock Slaughtered Outside the Slaughterhouse, 2022</i>	16
Gambar 1.7 Penyebaran Pemotongan Sapi di RPH/TPH, 2022 <i>Distribution of Cattle Slaughtered in Slaughterhouse, 2022</i>	18

01

Penjelasan

Explanatory

Umum

General

Salah satu tujuan utama pembangunan Subsektor Peternakan adalah meningkatkan populasi dan produksi hasil peternakan. Produksi hasil peternakan berupa daging, telur, dan susu digunakan untuk memenuhi permintaan dalam negeri guna meningkatkan konsumsi protein hewani per kapita. Selain itu, data populasi dan produksi hasil peternakan juga dapat digunakan untuk mengukur keberhasilan swasembada daging serta program peternakan lain yang dijalankan oleh pemerintah.

Pengumpulan data pemotongan ternak merupakan salah satu upaya untuk mendapatkan produksi daging untuk konsumsi. Selain data daging, juga dikumpulkan data produksi berupa jeroan, kulit basah, dan produksi lainnya seperti kepala, kaki, dan ekor. Data produksi ini digunakan sebagai salah satu komponen pada penghitungan Pendapatan Nasional Subsektor Peternakan, prognosa ketersediaan daging, dan sebagainya.

One of the main goals of livestock subsector development is improving livestock population and its products. Livestock product such as meat, eggs, and milk is used to meet domestic demand in order to achieve animal protein consumption per capita. In addition, livestock population data and production data can also be used to measure the success of self-sufficiency in meat and other programs run by the government.

Data collection of livestock slaughtered is one of effort to getting meat production for consumption. Besides meat data, livestock production data is also collected in the form of innards, wet skin, and other production such as head, feet and tail. This production data is used as one of the components in calculating the National Income of the Livestock Subsector, the prognosis for meat availability, and so on.

Metodologi

Methodology

Pengumpulan data dilakukan secara sensus lengkap di Jawa Timur, dengan frekuensi pengumpulan secara triwulan. Pelaksanaan lapang diatur sebagai berikut:

- Triwulan I : Periode data bulan Januari-Maret, dikumpulkan pada awal April
- Triwulan II : Periode data bulan April-Juni,

Data collection conducted by complete enumeration in Jawa Timur, with quarterly collection frequency. The implementation of the field is set as follows:

- First Quarter : The period data January until March, collected on early April*
- Second Quarter : The period data April until June, collected*

	dikumpulkan pada awal Juli	<i>on early July</i>
Triwulan III	: Periode data bulan Juli-September, dikumpulkan pada awal Oktober	<i>Third Quarter : The period data July until September, collected on early October</i>
Triwulan IV	: Periode data bulan Oktober- Desember, dikumpulkan pada awal Januari tahun berikutnya	<i>Fourth Quarter: The period data October until December, collected on early January next year.</i>

Pengumpulan data telah dimulai sejak tahun 1987 dengan unit observasi/amatan RPH dan Keurmaster. Mulai tahun 2013, pengumpulan data ini menggunakan unit observasi/amatan RPH, TPH, dan Dinas yang Menangani Fungsi Peternakan di Kabupaten/Kota pada kabupaten/kota yang tidak ada RPH/TPH. RPH dan TPH yang dicakup adalah RPH/TPH Ruminansia dan Babi. Ketiga unit observasi/amatan menggunakan kuesioner yang sama, yaitu Daftar RPH/TPH.

Data collection began in 1987 with the RPH and Keurmaster observation units. Starting in 2013, this data collection observation uses units for RPH, TPH, and the Office that performs the Animal Husbandry Function at the districts/cities level for districts/cities without RPH/TPH. The RPH and TPH covered are RPH/TPH for Ruminant and Pigs. Those three observation units use the same questionnaire, the RPH/TPH List.

Daftar RPH/TPH terdiri dari sebelas blok pertanyaan yaitu:

Form of RPH / TPH consists of eleven blocks of questions are:

Blok I	: Pengenalan tempat	<i>Block I : Location</i>
Blok II	: Catatan	<i>Block II : Notes</i>
Blok III	: Jumlah ternak yang dipotong di RPH/TPH	<i>Block III : Number of livestock slaughtered in slaughterhouse</i>
Blok IV	: Rata-rata berat ternak hidup dan produksi hasil pematangan pada RPH/TPH	<i>Block IV : Average weight of livestock and production of slaughtering in slaughterhouse</i>
Blok V	: Rata-rata harga ternak hidup dan produksi hasil pematangan pada RPH/TPH	<i>Block V : Average price of livestock and production of slaughtering in slaughterhouse</i>
Blok VI	: Jumlah sapi dan kerbau betina yang dipotong menurut alasan pematangan	<i>Block VI : Number of female cattle and buffalo females were slaughtered it's reasons</i>
Blok VII	: Keterangan asal ternak yang dipotong	<i>Block VII : Description of origin of livestock slaughtered</i>

Blok VIII	: Jumlah ternak yang dipotong menurut kepemilikan ternak	<i>Block VIII</i>	: <i>Number of livestock slaughtered by ownership</i>
Blok IX	: Jumlah pemotongan ternak diluar RPH/TPH berdasarkan hasil wawancara	<i>Block IX</i>	: <i>Number of livestock slaughtered outside the slaughterhouse was interviewed</i>
Blok X	: Keterangan responden	<i>Block X</i>	: <i>Description of respondents</i>
Blok XI	: Keterangan petugas	<i>Block XI</i>	: <i>Officer Information</i>

Konsep dan Definisi

Concepts and Definitions

RPH adalah semua tempat pemotongan hewan/ ternak yang mempunyai bangunan permanen atau semi permanen yang khusus digunakan untuk tempat pemotongan hewan/ternak yang telah ditetapkan oleh pemerintah sebagai RPH.

RPH are slaughtering places that have permanent or semi-permanent buildings are specifically used for the slaughterhouse/that have been designated by the government as RPH.

TPH adalah semua tempat pemotongan hewan/ternak yang mempunyai bangunan maupun tidak yang biasanya digunakan sebagai tempat pemotongan hewan/ternak dan biasanya terdapat pencatatan pemotongan.

TPH are slaughtering places that have building or not. That normally used as a slaughterhouse and there are usually have a recording of slaughtered.

Karkas adalah seluruh daging dan tulang dari ternak yang dipotong tanpa kepala, jeroan, dan kaki bagian bawah.

Carcass are all over the meat and bones of livestock slaughtered without head, viscera, and lower legs.

Daging adalah bagian dari otot skeletal karkas yang lazim, aman, dan layak dikonsumsi oleh manusia, terdiri atas potongan daging bertulang dan daging tanpa tulang, dapat berupa daging segar hangat, segar dingin (*chilled*) atau karkas beku (*frozen*).

Meats are part of the skeletal muscle that is common, safe, and suitable for human consumption, consist of boned meat and boneless meat, can be either fresh, chilled, or frozen.

Jeroan adalah isi rongga perut dan rongga dada dari ternak ruminansia yang disembelih (misal hati, usus, paru) dan layak dikonsumsi oleh manusia.

Innards is the contents of the abdominal cavity and chest cavity from ruminant animals which are slaughtered (e.g. liver, intestine, lung) and fit for human consumption.

Kulit Basah adalah kulit ternak yang dipotong dan belum mengalami proses pengeringan/pengolahan.

Produksi lainnya adalah produksi lain dari ternak yang dipotong selain karkas, jeroan, dan kulit basah. Contohnya kepala, kaki bagian bawah, ekor, tanduk, dan lain- lain.

Positif Brucellosis adalah jenis penyakit kelamin pada ternak yang dapat menular, serta dapat mengakibatkan kemandulan pada ternak yang diserang (ditentukan berdasarkan hasil pemeriksaan medis).

Rumpun Hewan adalah yang selanjutnya disebut Rumpun adalah segolongan hewan dari suatu spesies yang mempunyai ciri fenotipe yang khas dan dapat diwariskan pada keturunannya.

Wet Skin is the skin of livestock slaughtered and have not undergone a process of drying / processing.

Other production is another production of livestock slaughtered apart carcasses, innards, and wet skin. For example the head, lower legs, tail, horns, and others.

Positive Brucellosis is a type of venereal disease in livestock that can be transmitted, and can lead to infertility in livestock that was attacked (determined based on the results of the medical examination)

Animal Clumps is referred to hereafter Clumps are a group of animals of a species that have a unique characteristic phenotype characteristic and can be inherited to its descent

02

Ringkasan

Summary



Tahukah kalian yang dimaksud Transfer Embrio (TE)? TE merupakan bioteknologi di bidang reproduksi untuk menghasilkan ternak dengan genetika unggul dan performa terbaik.

Do you know what is meant by Embryo Transfer (ET)? ET is biotechnology in the field of reproduction to produce livestock with superior genetics and the best performance.

Jumlah unit pemotongan ternak ruminansia berupa RPH/TPH di Provinsi Jawa Timur pada triwulan I tahun 2022 ada sebanyak 197 unit. Jumlah RPH/TPH yang aktif melakukan pemotongan ternak pada setiap triwulan tidak selalu sama. Pada triwulan III terjadi pengurangan, sehingga tinggal 196 unit.

RPH/TPH yang tidak aktif melakukan pemotongan pada Triwulan III atau IV dikarenakan tutup sementara (tidak ada pemotongan di triwulan tersebut tetapi masih akan melanjutkan kegiatannya) atau tutup (tidak melanjutkan kegiatannya di Triwulan tersebut dan tidak ada rencana melanjutkan kegiatannya).

Keberadaan RPH/TPH tersebar di seluruh Kabupaten/Kota. Pada Triwulan IV 2022, tiga Kabupaten/Kota dengan jumlah RPH/TPH aktif terbanyak masing-masing adalah Ponorogo (19 unit), Tuban (18 unit), dan Bangkalan (15 unit).

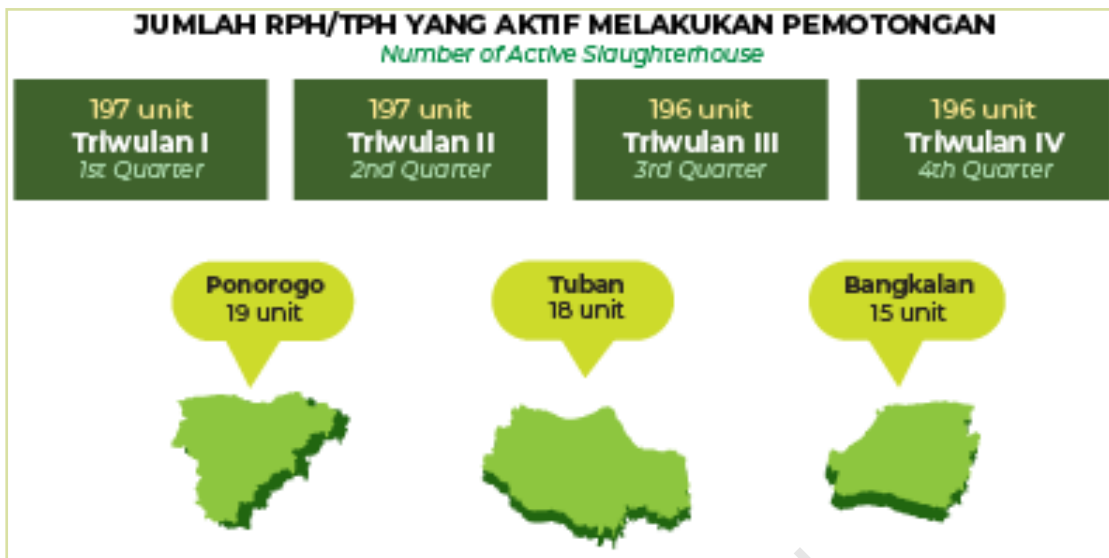
Pada seluruh wilayah kota di Provinsi Jawa Timur, hanya memiliki 1 RPH saja kecuali Kota Surabaya yang memiliki 2 RPH.

The number of ruminant livestock slaughtered units in the form of RPH/TPH in Jawa Timur Province in the first quarter of 2022 was 197 units. The number of slaughterhouses actively slaughter livestock each quarter was not always the same. There was a reduction in the third quarter, so only 196 units.

RPH/TPH is not actively slaughtering livestock in Quarter III or IV due to temporary closure (no slaughter in that Quarter but will continue their activities) or closed (do not continue their activities in that Quarter, and there is no plan to continue their activities).

The existence of slaughterhouses is spread in every Regency/Municipality. In the fourth quarter, the three Regency/Municipalities with the highest number of active slaughterhouses are Ponorogo (19 units), Tuban (18 units), and Bangkalan (15 units).

In all Municipality areas in Jawa Timur Province, there is only 1 RPH except for Surabaya Municipality which has 2 RPH.



Gambar 1.1 Jumlah RPH/TPH serta 3 Kabupaten/Kota yang memiliki RPH/TPH terbanyak di 2022

Figure 1.1 Number of slaughterhouse and three Regency/Municipalities with the highest number of slaughterhouse in 2022

Apabila di wilayah kabupaten/kota tidak ada RPH/TPH maka data pemotongan ternak diperoleh dari catatan pemotongan ternak yang ada pada Dinas Peternakan atau Dinas yang menangani fungsi peternakan di kabupaten/kota bersangkutan. Dengan informasi ini diharapkan semua data pemotongan ternak tercatat dapat dicakup 100 persen.

If there is no slaughterhouse in the districts/municipal areas, the livestock slaughtering data is obtained from the existing livestock slaughtering record in the Livestock Service Office or Department handling livestock function in the regency/city concerned. All recorded livestock slaughtering data is expected to be 100 percent covered with this information.

Pada tahun 2022 terdapat 225.665 ekor sapi yang dipotong di RPH/TPH. Pemotongan sapi merupakan pemotongan jenis ternak yang jumlahnya tertinggi dibandingkan dengan jenis ternak ruminansia lain serta babi. Sementara itu pemotongan kambing sebanyak 16.498 ekor, domba sebanyak 4.966 ekor, serta babi sebanyak 41.329 ekor. Sedangkan itu untuk ternak Kerbau dan Kuda tidak ada pemotongan di RPH/TPH selama tahun 2022.

Jika dibandingkan dengan tahun 2021, peningkatan jumlah pemotongan pada tahun 2022 terjadi pada jenis ternak kambing sebanyak 1.554 ekor atau 10,40% dan sapi

In 2022 there were 225,665 cows slaughtered at the RPH/TPH. Cow slaughter is the highest number of types of livestock slaughtered compared to other types of ruminant livestock and pigs. Meanwhile, during 2022, 16,498 goats were slaughtered at RPH/TPH, 4,966 sheep, and 41,329 pigs. While there was no buffalo and horse slaughtered at RPH/TPH in 2022.

Compared to 2021, the increase in the number of slaughtered in 2022 will only occur in the type of goat as many as 1,554 heads or 10.40% and cow as many as 760 heads or 0.34%.

Jumlah Pemotongan Ternak

Number of Livestock Slaughtered

sebanyak 760 ekor atau 0,34 %. Sementara itu penurunan terjadi pada ternak lainnya yakni ternak babi turun 1.043 ekor (2,46%) dan ternak domba turun 1.797 ekor (26,57%).

Pemotongan ternak sapi terjadi di seluruh Kabupaten/Kota. Jika dibandingkan dengan tahun sebelumnya, pada tahun 2022 jumlah ternak sapi yang dipotong mengalami kenaikan. Kenaikan tertinggi terjadi pada triwulan I sebesar 8,06 persen diikuti triwulan IV 6,67 persen, sementara itu terjadi penurunan pada triwulan II sebesar 5,69 persen dan triwulan III sebesar 6,87 persen.

Dalam selang satu tahun, pemotongan ternak kambing tahun 2022 mengalami kenaikan jika dibandingkan dengan pemotongan tahun 2021. Akan tetapi pada triwulan I sempat mengalami penurunan sebesar 10,08 persen, sedangkan triwulan II, III,

Meanwhile, the decline occurred in other livestock, namely pig decreased by 1,043 heads (2.46%) and sheep decreased by 1,797 heads (26.57%).

Cattle slaughter occurs in all Regency/ Municipalitys in Jawa Timur Province. Compared to the previous year, in 2022, the number of cows slaughtered increased. The highest increase occurred in the first quarter of 8.06 percent, followed by the fourth quarter of 6.67 percent, while there was a decline in the second quarter of 5.69 percent and the third quarter of 6.87 percent.

In one year, the slaughter of goats in 2022 increased compared to the slaughter in 2021. However, in the first quarters, it had decreased by 10.08 percent, while in the second, third, and fourth quarter experienced an increase. The highest increased occured in the fourth quarter



Gambar 1.2 Perkembangan Pemotongan Ternak Tahun 2022
Figure 1.2 Growth of Livestock Slaughtered in 2022

dan IV mengalami kenaikan. Kenaikan tertinggi terjadi pada Triwulan IV mencapai 40,71 persen diikuti Triwulan III 8,66 persen dan 6,21 persen pada Triwulan II.

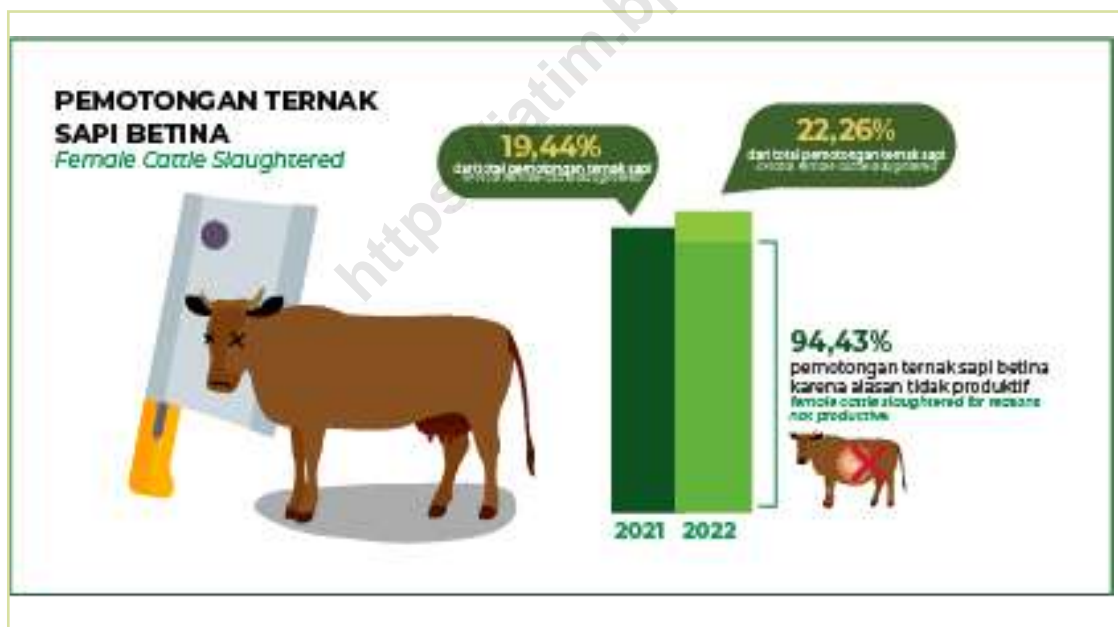
Jumlah pemotongan ternak domba tahun 2022 mengalami penurunan tajam pada triwulan III dan IV. Masing-masing penurunannya adalah 43,38 persen pada triwulan III, dan 59,06 persen pada triwulan IV. Sementara itu, pada triwulan I dan triwulan II mengalami sedikit kenaikan yaitu 4,90 persen dan 1,26 persen.

Dibandingkan dengan tahun 2021, jumlah pemotongan babi tahun 2022 mengalami penurunan sebesar 2,46 persen. Pada triwulan I terjadi penurunan tajam mencapai 26,93 persen. Sementara pada triwulan lainnya mengalami kenaikan yang tidak terlalu besar. Kenaikan yang terjadi pada triwulan II sebesar 9,72 persen, triwulan III sebesar 13,77 persen dan triwulan IV sebesar 4,03 persen.

by 40.71 percent, followed by the third quarter by 8.66 percent and 6.21 percent in second quarter.

The number of sheep slaughtered in 2022 experience a sharp decline in the third and fourth quarters. The respective declines were 43.38 percent in the third quarter, and 59.06 percent in the fourth quarter. Meanwhile, in the first quarter and second quarter there was a slight increase, namely 4.90 percent and 1.26 percent.

Compared with 2021, the number of pigs slaughtered in 2022 decreased by 2.46 percent. In the first quarter, experience a sharp decline, reaching 26.93 percent. Meanwhile, in other quarters there was an increase. The increase that occurred in the second quarter was 9.72 percent, the third quarter was 13.77 percent, and the fourth quarter was 4.03 percent.



Gambar 1.3 Persentase Pemotongan Ternak Sapi Betina di 2022
Figure 1.3 Percentage of Female Cattle Slaughtered in 2022

Pada tahun 2022, persentase pemotongan ternak sapi betina terhadap jumlah pemotongan ternak sapi mencapai 22,26 persen, dimana pada tahun 2021 sebesar 19,44 persen. Alasan pemotongan ternak sapi betina sebesar 94,43 persen dilakukan karena

In 2022, the percentage of female cow slaughter in cattle slaughtering reached 22.26 percent, which was 19.44 percent in 2021. The reason why the amount of female cow slaughter was 94.43 percent is not productive. The percentage of female cow slaughter in cattle slaughtering

tidak produktif. Pematangan sapi betina terhadap total sapi betina yang dipotong per triwulan masing-masing adalah triwulan I sebesar 22,34 persen; triwulan sebesar 21,82 persen; triwulan III dan IV sebesar 22,46 persen.

Rata-Rata Berat Hidup Sapi

Average Live Cattle Weight

Rata-rata berat hidup sapi Brahman/BX yang dipotong di RPH pada tahun 2022 adalah 489,66 kg per ekor, sapi Brangus 405,86 kg per ekor, sapi Limousine 470,03 kg per ekor, dan sapi Simental 485,27 kg per ekor. Mulai Februari 2017, rata-rata berat sapi yang boleh diimpor ke Indonesia minimum 450 kilogram. Dengan demikian, jika ada sapi impor seperti sapi Brangus yang dipotong di RPH/TPH seluruh triwulan kurang dari 450 kg, di bawah standar yang ditentukan, maka dapat dikatakan sapi-sapi tersebut belum layak untuk dipotong karena masih di bawah berat impor.

is 22.34 percent in the first quarter; 21.82 percent in the second quarter; 22.46 percent in the third and fourth quarter.

The average weight of live Brahman/BX cows slaughtered in slaughterhouses in 2022 was 489.66 kg per heads, Brangus cow 405.86 kg per heads, 470.03 kg of limousine cow per heads, and Simental cow 485,27 kg per heads. Starting in February 2017, the average weight of cows that can be imported to Indonesia was a minimum of 450 kilograms. Thus, if there are imported cows, such as Brangus cows, that are slaughtered in RPH/TPH in all quarters less than 450 Kg, below the specified standard, it can be said that the cows are not fit to be slaughtered because the weight of its life is still below the weight limit of an imported cow.

Rata-rata Berat Sapi Hidup yang Dipotong di RPH menurut Rumpun dan Triwulan, 2022 (Kg per Ekor)
Average Live Weight of Cattle Slaughtered in Slaughterhouse by Clumps and Quarter, 2022 (Kg per Heads)

Jenis Rumpun Sapi dan Ternak Lain Cattle Clumps and Others Livestock	Triwulan (I) Quarter (I)	Triwulan (II) Quarter (II)	Triwulan (III) Quarter (III)	Triwulan (IV) Quarter (IV)	Seluruh Triwulan All Quarter
(1)	(2)	(3)	(4)	(5)	(6)
01. Sapi	430,53	438,46	434,55	427,88	432,82
- Brahman/BX	466,59	499,46	487,03	507,19	489,66
- Brangus	419,18	417,11	385,64	400,60	405,86
- Limousine	466,71	479,06	471,99	461,91	470,03
- Simental	478,94	489,33	483,55	488,61	485,27
- Bali	300,23	309,36	294,78	295,38	302,05
- Onggole	403,56	408,43	396,85	399,28	402,01
- Madura	299,60	290,32	295,36	299,25	296,24
- Aceh	-	-	-	-	-
- Benggala	-	-	-	-	-
- Bengkulu	-	-	-	-	-
- Jabres	-	-	-	-	-
- Pesisir	-	-	-	-	-
- Lainnya	-	-	-	-	-
02. Kerbau	-	-	-	-	-
03. Kuda	-	-	-	-	-
04. Kambing	26,74	26,74	26,83	26,60	26,64
05. Domba	31,98	32,94	30,31	34,19	32,31
06. Babi	109,38	109,34	108,96	109,20	109,22

Rata-Rata Berat Karkas dan Daging

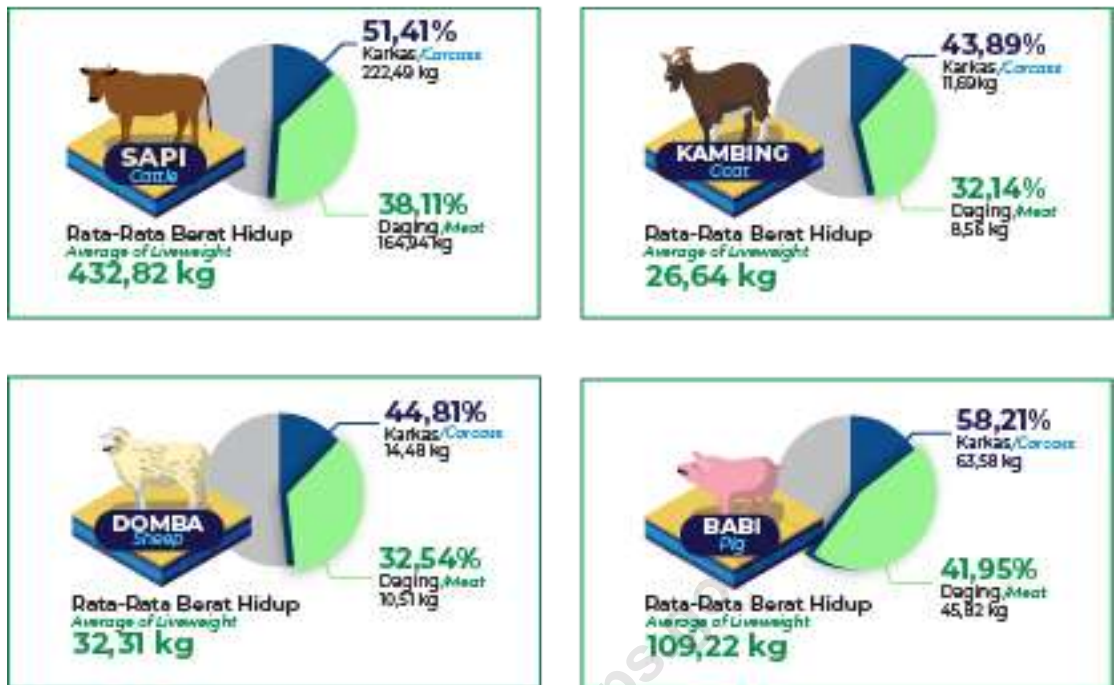
Average Weight of Carcass and Meat

Rata-rata berat karkas per ekor dan/atau rata-rata berat daging per ekor adalah parameter yang dapat digunakan untuk menghitung total produksi daging per bulan atau per triwulan atau per tahun terhadap semua ternak yang dipotong di RPH/TPH. Parameter ini menjadi penting tatkala di RPH/TPH tidak tersedia alat untuk menimbang berat produksi karkas/ daging. Mengingat tidak semua RPH apalagi TPH mempunyai fasilitas yang memadai.

Rata-rata berat produksi karkas sapi per ekor sekitar 51,41 persen dari berat hidupnya. Sapi Aceh menempati urutan tertinggi (53,90%) dan terendah pada sapi Benggala (42,24%). Persentase daging sapi per ekor adalah 38,54% dari berat hidup. Jika dilihat menurut rumpun, sapi Aceh mempunyai persentase daging paling tinggi, 40,44% terhadap berat hidup.

Average carcass weight per head or average meat weight per head is a parameter that can be used to calculate total meat production per month, quarter, or year for all livestock slaughtered in slaughterhouses. This parameter was used in case the slaughterhouse didn't provide a tool to weigh the production weight of carcass/meat. Given not all slaughterhouse has adequate facilities.

The average weight of cow carcass production per head is about 51.38 percent of its live weight. Aceh cow takes the highest place (53.90%), and the lowest is Benggala (42.24%). The percentage of beef per cow is 38.54% of live weight. Based on the clumps, the Jabres cow has the highest live weight percentage (40.44%).



Gambar 1.4 Rata-rata Berat Hidup Ternak, Produksi Karkas, dan Daging yang Dipotong di RPH, 2022
 Figure 1.4 Average of Ruminants Live Weight, Carcass Production, and Meat Slaughtered in Slaughterhouse, 2022

Produktivitas karkas kambing lebih rendah dari produktivitas karkas domba begitu juga produktivitas daging yang dihasilkan per ekor. Produktivitas karkas kambing pada tahun 2021 sebanyak 43,11% sedangkan karkas domba 44,26% dari berat hidup. Sementara itu produktivitas daging kambing 29,87% dan daging domba 33,50% dari berat hidup.

Persentase karkas babi sebesar 57,68% dari berat hidup dan persentase dagingnya sebesar 43,27% dari berat hidup. Tingginya angka persentase karkas/daging babi terhadap berat hidup disebabkan karena kulit babi tidak dipisahkan dengan karkas/daging sebagaimana pada ternak sapi, kerbau, kuda, kambing, dan domba.

The productivity of goat carcass is lower than the productivity of sheep carcass as well as the productivity of meat produced per head. The productivity of goat carcass in 2021 by 43,22% and sheep carcass 44,26% of live weight while meat goat productivity 29,87% and sheep meat 33,50% of the weight of life.

The percentage of pig carcass amount to 57.68% of live weight, and its pork production is 43.27% to live weight. The high percentage of pig carcass/pork to its live weight is caused by pig skin can't be separated from its carcass/meat, as in cattle, buffalo, horse, goat, and sheep.

Asal Ternak yang Dipotong

The Origin of Livestock Slaughtered

Berdasarkan asal ternak yang dipotong di suatu Kabupaten/Kota maka dapat diketahui jalur distribusi ternak sekaligus dapat digunakan untuk memetakan Provinsi produsen dari jenis ternak tertentu. Dari Tabel di bawah dapat dilihat berapa jumlah sapi, kerbau, dan kuda yang dipotong di suatu Kabupaten/Kota dimana ternak tersebut ada yang berasal dari Provinsi sendiri dan ada yang berasal dari Provinsi lain [Kolom (2), Kolom (4), dan Kolom (6)]. Pada tabel yang sama juga dapat dilihat berapa jumlah sapi, kerbau, dan kuda yang berasal dari Provinsi lain [Kolom (3), Kolom (5), dan Kolom (7)].

Based on the origin of livestock slaughtered in a Regency/Municipality, it can be seen that the livestock distribution line can be used to map the producer Province of certain livestock species. From the table below, it can be seen the number of cattle, buffaloes, and horses are slaughtered in a Regency/Municipality where that livestock comes from the Province itself [Column (2), Column (4), and Column (6)]. In the same table, it can be seen how many cattle, buffaloes, and horses come from other Province [Column (3), Column (5), and Column (7)].

Pemotongan Ternak Menurut Kabupaten/Kota dan Jenis Ternak Sapi, Kerbau, Kuda di Dalam Kabupaten/Kota Sendiri serta Hasil Produksi Kabupaten/Kota Sendiri Tahun 2022
Livestock Slaughtered by Regency/Municipality and Types of Cattle, Buffalo, Horse within the Regency/Municipality, and The Origin of Livestock from within the Regency/Municipality in 2022

Kabupaten/Kota <i>Regency/Municipality</i>	Sapi/ Cattle		Kerbau/ Buffalo		Kuda/ Horse	
	Jumlah yang Dipotong	Berasal dari Provinsi Lain	Jumlah yang Dipotong	Berasal dari Provinsi Lain	Jumlah yang Dipotong	Berasal dari Provinsi Lain
	<i>Total Slaughtered Livestock</i>	<i>Livestock from other Province</i>	<i>Total Slaughtered Livestock</i>	<i>Livestock from other Province</i>	<i>Total Slaughtered Livestock</i>	<i>Livestock from other Province</i>
(1)	(2)	(3)	(4)	(5)	(6)	(7)
Pacitan	1.804	-	-	-	-	-
Ponorogo	3.027	370	-	-	-	-
Trenggalek	191	-	-	-	-	-
Tulungagung	4.670	-	-	-	-	-
Blitar	3.364	-	-	-	-	-
Kediri	997	-	-	-	-	-
Malang	10.105	-	-	-	-	-
Lumajang	8.394	-	-	-	-	-
Jember	7.887	-	-	-	-	-
Banyuwangi	10.675	29	-	-	-	-
Bondowoso	4.951	-	-	-	-	-
Situbondo	6.442	-	-	-	-	-
Probolinggo	5.755	-	-	-	-	-
Pasuruan	6.160	-	-	-	-	-
Sidoarjo	13.244	-	-	-	-	-
Mojokerto	3.890	-	-	-	-	-
Jombang	10.778	-	-	-	-	-
Nganjuk	1.141	-	-	-	-	-
Madiun	3.315	-	-	-	-	-
Magetan	584	-	-	-	-	-
Ngawi	984	-	-	-	-	-
Bojonegoro	162	-	-	-	-	-
Tuban	6.790	27	-	-	-	-
Lamongan	936	-	-	-	-	-
Gresik	6.654	-	-	-	-	-
Bangkalan	7.905	-	-	-	-	-

Kabupaten/Kota Regency/Municipality	Sapi/ Cattle		Kerbau/ Buffalo		Kuda/ Horse	
	Jumlah yang Dipotong Total Slaughtered Livestock	Berasal dari Provinsi Lain Livestock from other Province	Jumlah yang Dipotong Total Slaughtered Livestock	Berasal dari Provinsi Lain Livestock from other Province	Jumlah yang Dipotong Total Slaughtered Livestock	Berasal dari Provinsi Lain Livestock from other Province
(1)	(2)	(3)	(4)	(5)	(6)	(7)
Sampang	3.721	-	-	-	-	-
Pamekasan	2.751	-	-	-	-	-
Sumenep	3.599	-	-	-	-	-
Kota Kediri	4.316	-	-	-	-	-
Kota Blitar	1.900	-	-	-	-	-
Kota Malang	11.964	-	-	-	-	-
Kota Probolinggo	1.329	-	-	-	-	-
Kota Pasuruan	3.384	-	-	-	-	-
Kota Mojokerto	2.781	-	-	-	-	-
Kota Madiun	234	-	-	-	-	-
Kota Surabaya	57.392	33	-	-	-	-
Kota Batu	1.489	-	-	-	-	-
TOTAL	225 665	459	-	-	-	-

Sebagai contoh, di Provinsi Jawa Timur total sapi yang dipotong sebanyak 225.665 ekor. Dari sapi sebanyak itu, ada 459 ekor berasal dari Provinsi lain dan selisih antara total sapi yang dipotong dengan sapi yang berasal dari Provinsi lain merupakan jumlah sapi hasil peternakan Provinsi sendiri (225.206 ekor). Berdasarkan data yang ada, Provinsi asal ternak sapi yang dipotong dari luar Jawa Timur adalah Jawa Tengah dan Bali.

Pada kenyataannya, jumlah sapi hasil produksi atau peternakan sendiri tentu lebih dari 225.206 ekor. Asumsi ini dapat dilihat dari data pemotongan yang dilakukan oleh Provinsi lain dimana ternaknya ada yang berasal dari Jawa Timur, misalnya di Jawa Barat ada 8.456 ekor, Jawa Tengah 5.688 ekor, dan Kalimantan Selatan 1.432 ekor. Selain ketiga provinsi tersebut, masih ada 4 provinsi lain yang ternak sapinya ada yang berasal dari Jawa Timur yaitu Provinsi Kepulauan Bangka Belitung, DKI Jakarta, Kalimantan Barat, dan Kalimantan Tengah.

Sementara itu, tidak terdapat catatan adanya pemotongan ternak kerbau maupun kuda pada tahun 2022 di Provinsi Jawa Timur. Data terakhir pemotongan ternak kerbau di Kabupaten Blitar pada tahun 2020. Sementara itu, untuk ternak kuda terakhir tercatat pemotongannya pada tahun 2019.

For example, the total of cattle slaughtered in Jawa Timur was 225.665 heads. From those numbers, there were 459 cattle from other Province, and the difference between the total cattle slaughtered in a Province and the total cattle from other Province was the number of cattle from the Province itself (225.206 heads). Based on existing data, the provinces of origin for cattle slaughtered from outside Jawa Timur are from Jawa Tengah and Bali.

In reality, the number of cattle produced is more than 225.206 heads. This assumption can be seen from the data of cattle slaughtered by other Province where cattle come from Jawa Timur, such as Jawa Barat 8.456 heads, Jawa Tengah 5.688 heads, and Kalimantan Selatan 1.432 heads. Other than that, there are 4 province that the livestock from Jawa Timur as Bangka Belitung, DKI Jakarta, Kalimantan Barat, and Kalimantan Tengah.

Meanwhile, there are no records of slaughtering of buffalo or horses in 2022 in Jawa Timur Province. The latest data on slaughtering buffalo in Blitar Regency was in 2020. Meanwhile, for horse livestock, the last recorded slaughter was in 2019.

Dari Tabel di bawah dapat dilihat berapa jumlah ternak khususnya kambing, domba, dan babi yang dipotong di dalam Provinsi sendiri dan berasal dari Provinsi lain. Selama tahun 2022, pemotongan ternak kambing, domba

The table below shows how many livestock, especially goats, sheep, and pigs, are slaughtered in their Province and how many come from other Province. During 2022, the slaughter of goats, sheep and pigs will all

Pemotongan Ternak Menurut Kabupaten/Kota dan Jenis Ternak Kambing, Domba, Babi di Dalam Kabupaten/Kota Sendiri serta Hasil Produksi Kabupaten/Kota Sendiri Tahun 2022
Livestock Slaughtered by Regency/Municipality and Types of Goat, Sheep, Pig within the Regency/Municipality, and The Origin of Livestock from within the Regency/Municipality in 2022

Kabupaten/Kota/ Regency/ Municipality	Kambing/ Goat		Domba/ Sheep		Babi/ Pig	
	Jumlah yang Dipotong <i>Total Slaughtered Livestock</i>	Berasal dari Kabupaten/ Kota Lain <i>Livestock from other Regency/ Municipality</i>	Jumlah yang Dipotong <i>Total Slaughtered Livestock</i>	Berasal dari Kabupaten/ Kota Lain <i>Livestock from other Regency/ Municipality</i>	Jumlah yang Dipotong <i>Total Slaughtered Livestock</i>	Berasal dari Kabupaten/ Kota Lain <i>Livestock from other Regency/ Municipality</i>
		(3)		(5)		(7)
(1)	(2)	(3)	(4)	(5)	(6)	(7)
Pacitan	-	-	-	-	-	-
Ponorogo	517	-	-	-	-	-
Trenggalek	-	-	-	-	-	-
Tulungagung	-	-	-	-	-	-
Blitar	16	-	-	-	-	-
Kediri	-	-	-	-	-	-
Malang	666	-	-	-	-	-
Lumajang	-	-	-	-	-	-
Jember	-	-	-	-	197	-
Banyuwangi	-	-	-	-	-	-
Bondowoso	-	-	-	-	-	-
Situbondo	-	-	358	-	-	-
Probolinggo	-	-	-	-	-	-
Pasuruan	-	-	-	-	-	-
Sidoarjo	-	-	-	-	-	-
Mojokerto	-	-	-	-	-	-
Jombang	-	-	-	-	-	-
Nganjuk	364	-	-	-	-	-
Madiun	-	-	-	-	-	-
Magetan	-	-	-	-	-	-
Ngawi	-	-	-	-	-	-
Bojonegoro	-	-	-	-	-	-
Tuban	810	-	268	-	-	-
Lamongan	-	-	-	-	-	-
Gresik	-	-	-	-	-	-
Bangkalan	48	-	-	-	-	-
Sampang	-	-	-	-	-	-
Pamekasan	-	-	-	-	-	-
Sumenep	-	-	-	-	-	-
Kota Kediri	-	-	-	-	629	-
Kota Blitar	43	-	-	-	153	-
Kota Malang	7 340	-	1 994	-	5 608	-
Kota Probolinggo	18	-	44	-	448	-
Kota Pasuruan	-	-	-	-	-	-
Kota Mojokerto	-	-	-	-	-	-
Kota Madiun	14	-	-	-	385	-
Kota Surabaya	6 662	-	2 302	-	33 909	-
Kota Batu	-	-	-	-	-	-
TOTAL	126 491	-	94 161	-	381 252	-

dan babi semua berasal dari dalam provinsi sendiri. Jumlah dan sumber ternak yang dipotong masing-masing Kabupaten/Kota dapat dilihat pada tabel 6.4 halaman 64.

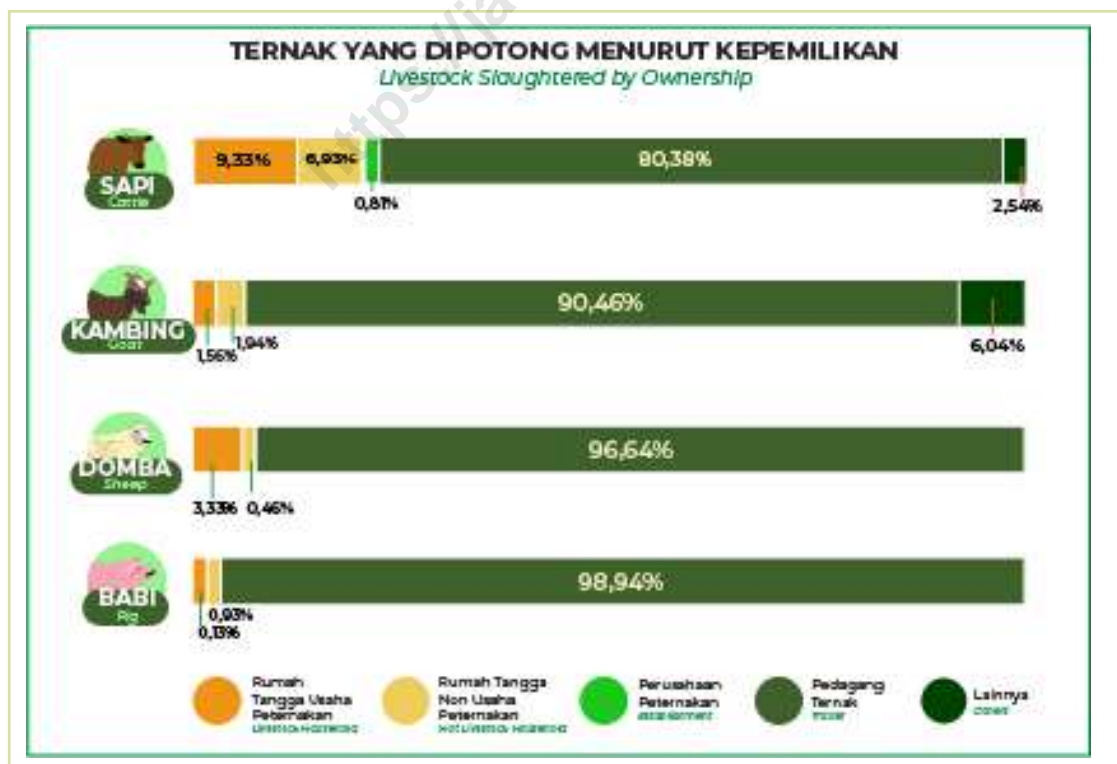
come from within the province itself. The number and sources of livestock slaughtered by each Regency/City can be seen in table 6.4 page 64.

Menurut kepemilikan, pada umumnya ternak yang dipotong di RPH/TPH adalah milik pedagang yaitu antara 80,38% s.d. 98,94%. Dalam hal ini pedagang yang dimaksud adalah pedagang yang melakukan pembelian ternak dari masyarakat atau peternak kemudian memotong ternak tersebut dan menjual hasil pemotongannya kepada para pengecer. Hanya saja, para pedagang itu tidak memiliki tempat yang layak untuk melakukan pemotongan sehingga melakukan pemotongan di RPH/TPH.

According to ownership, livestock slaughter in slaughterhouses generally belongs to the trader, which is between 71.21% to 82.56%, except for pigs which are only 59.79%. In this case, the trader is a trader who buys livestock from people or farmer, then slaughter it and sells it to the retailers. The traders do not have a proper place to do the slaughtering, so that they can slaughter in the slaughterhouse.

Kepemilikan Ternak yang Dipotong

The Ownership of Livestock Slaughtered



Gambar 1.5 Pemotongan Ternak Menurut Jenis Ternak dan Kepemilikan Ternak Tahun 2022

Figure 1.5 Livestock Slaughtered by Types of Livestock and Ownership in 2022

Pada tahun 2022, kepemilikan sapi terbanyak kedua adalah milik rumah tangga usaha peternakan (9,33%) dan urutan ketiga adalah kepemilikan oleh rumah tangga usaha bukan peternakan (6,93%). Persentase kepemilikan kerbau, kuda, kambing, domba, dan babi yang dipotong di RPH/TPH dapat dilihat secara rinci pada Gambar 1.7 di bawah ini.

In 2022, the livestock household owned the second largest number of cattle ownership (9,33%), and the third place was owned by the non-livestock household (6,93%). The percentage of ownership of buffalo, horses, goats, sheep and pigs slaughtered in slaughterhouses can be seen in detail in Figure 1.7 below.

Pemotongan Ternak di Luar RPH/TPH

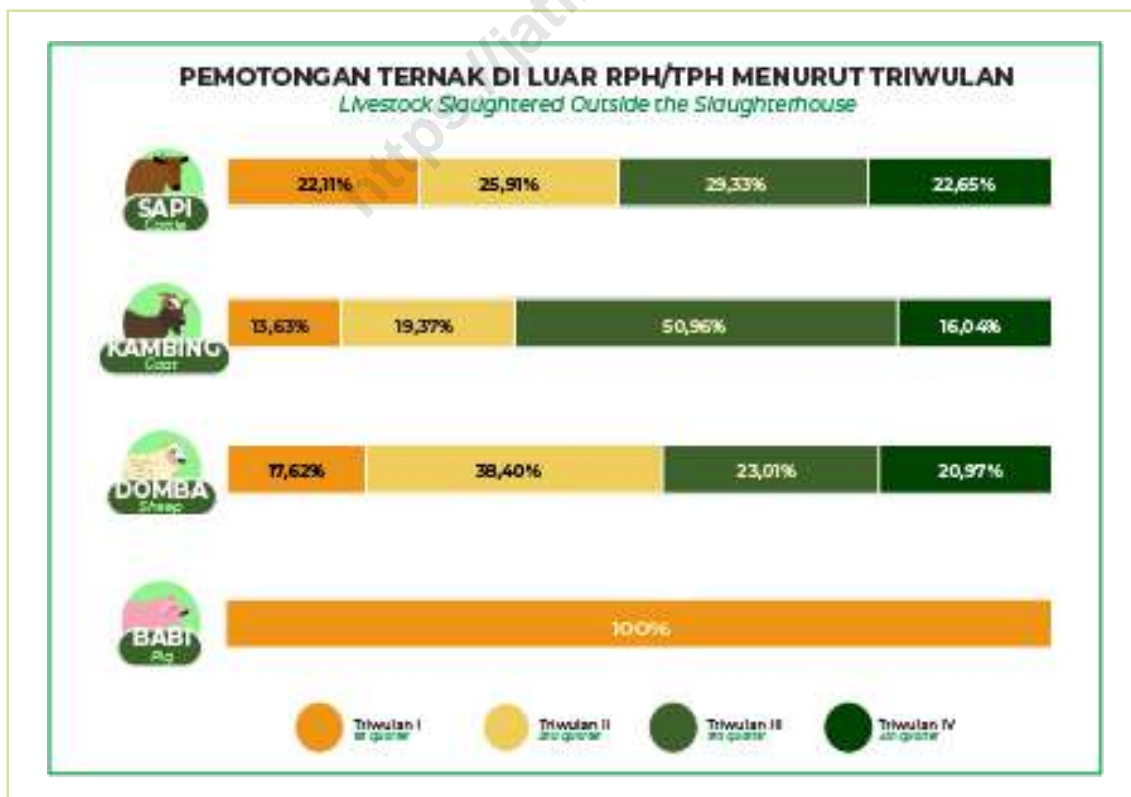
Livestock Slaughtered

Pemotongan ternak di luar RPH/TPH dalam publikasi ini adalah pemotongan ternak yang dilakukan di luar RPH/TPH dan dilaporkan ke Dinas Peternakan atau Dinas yang Menangani Fungsi Peternakan di Kabupaten/Kota.

Cattle slaughtered outside the slaughterhouse in this publication are slaughtered in other places outside the slaughterhouse and reported to the Livestock Service Office or the Department that handles the livestock function in the regency/ city.

Persentase pemotongan sapi, kambing, dan domba di luar RPH/TPH paling banyak terjadi pada triwulan III

The percentage of cattle, buffalo, goat, and sheep cuts outside RPH/TPH occurred most in the third



Gambar 1.6 Pemotongan Ternak di Luar RPH/TPH Tahun 2022
Figure 1.6 Livestock Slaughtered Outside the Slaughterhouse in 2022

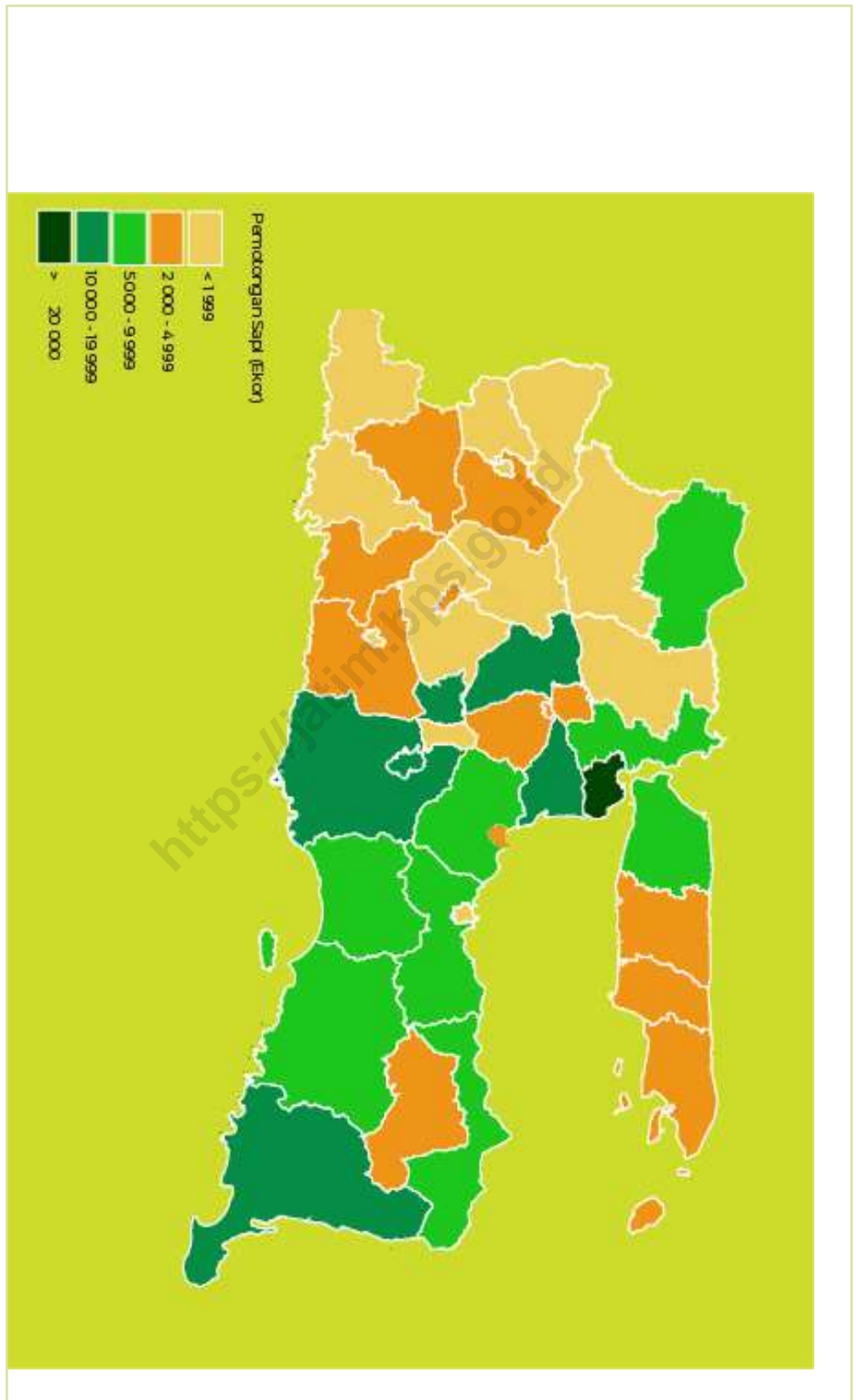
lihat Gambar 1.8. Hal ini dapat dipahami karena pada triwulan III terdapat hari Raya Idul Adha dimana banyak orang melakukan kurban.

Persentase pemotongan sapi pada triwulan II menempati urutan kedua seperti yang terjadi pada tahun 2021. Hal ini terjadi karena pada triwulan II ada Idul Fitri yang jatuh pada bulan April, banyak masyarakat yang membeli daging atau memotong ternak untuk merayakan hari raya tersebut.

quarter see Figure 1.8. This can be understood because, in the third quarter, there was Eid al-Adha, when many people did qurban.

The percentage of cattle slaughtered in the second quarter takes place in the second rank like 2021. This happened because, in the second quarter, there was Eid al-Fitr on April when many people bought meat or cut cattle to celebrate it.

<https://jatim.bps.go.id>



Gambar 1.7 Penyebaran Pemotongan Sapi di RPH/TPH, 2022
Figure 1.7 Distribution of Cattle Slaughtered in Slaughtnerhouse, 2022



Tabel-tabel

Tables

<https://jatim.bps.go.id>



Tabel A
Table

Jumlah Ternak yang Dipotong di RPH/TPH Menurut Jenis Ternak (Ekor)
Number of Reported Livestock Slaughtered in Slaughterhouse by Kind of Livestock (Heads)
2022

Tahun.dan. triwulan Year.and.Quarter	Sapi Cattle	Kerbau Buffalo	Kuda Horse	Kambing Goat	Domba Sheep	Babi Pig
(1)	(2)	(3)	(4)	(5)	(6)	(7)
2016	240.059	0	0	42.295	12.184	51.142
2017	251.177	3	6	42.588	6.524	52.050
2018	264.696	2	15	29.152	11.410	57.323
2019	247.377	3	9	21.147	11.913	50.380
2020	215.843	5	0	15.945	8.099	52.533
2021	224.905	0	0	14.944	6.763	42.372
Tw I	52.738	-	-	3.950	1.510	13.433
Tw II	64.328	-	-	4.235	1.590	9.505
Tw III	51.898	-	-	3.315	1.738	8.898
Tw IV	55.941	-	-	3.444	1.925	10.536
2022	225.665	0	0	16.498	4.966	41.329
Tw I	56.990	-	-	3.552	1.584	9.816
Tw II	60.670	-	-	4.498	1.610	10.429
Tw III	48.332	-	-	3.602	984	10.123
Tw IV	59.673	-	-	4.846	788	10.961

Catatan : Sebelum 2013 menggunakan pendekatan RPH dan Keurmaster, sedangkan mulai 2013 menggunakan pendekatan RPH dan TPH
Note : Before 2013 used slaughterhouse and keurmaster approach, while since 2013 has been using slaughtering place approach

Pemotongan Sapi yang Dipotong di RPH/TPH Menurut Kabupaten/Kota dan

Tabel 1.1 Triwulan (Ekor)

Table Cattle Slaughtered in Slaughterhouse by Regency/Municipality and Quarter (Heads) 2022

Kabupaten/Kota <i>Regency/Municipality</i>	Triwulan/ <i>Quarter</i>				Jumlah
	I	II	III	IV	<i>Total</i>
(1)	(2)	(3)	(4)	(5)	(6)
Pacitan	454	481	444	425	1.804
Ponorogo	739	723	756	809	3.027
Trenggalek	46	41	56	48	191
Tulungagung	1.094	1.846	786	944	4.670
Blitar	680	814	1.069	801	3.364
Kediri	283	332	122	260	997
Malang	2.267	2.343	2.452	3.043	10.105
Lumajang	2.573	2.466	1.225	2.130	8.394
Jember	1.915	2.129	1.865	1.978	7.887
Banyuwangi	2.808	3.240	2.213	2.414	10.675
Bondowoso	1.331	1.637	849	1.134	4.951
Situbondo	1.652	1.905	1.329	1.556	6.442
Probolinggo	1.694	1.652	813	1.596	5.755
Pasuruan	1.534	1.658	1.634	1.334	6.160
Sidoarjo	3.612	3.754	2.792	3.086	13.244
Mojokerto	611	945	1.195	1.139	3.890
Jombang	2.861	2.946	2.168	2.803	10.778
Nganjuk	303	268	271	299	1.141
Madiun	800	766	865	884	3.315
Magetan	113	127	138	206	584
Ngawi	254	293	202	235	984
Bojonegoro	48	63	39	12	162
Tuban	1.597	1.761	1.668	1.764	6.790
Lamongan	243	263	190	240	936
Gresik	1.883	1.899	1.307	1.565	6.654
Bangkalan	2.325	2.223	1.149	2.208	7.905
Sampang	1.195	1.101	571	854	3.721
Pamekasan	930	833	244	744	2.751
Sumenep	862	1.089	743	905	3.599
Kota Kediri	1.050	1.094	946	1.226	4.316
Kota Blitar	574	612	241	473	1.900
Kota Malang	2.899	3.279	2.730	3.056	11.964
Kota Probolinggo	352	327	235	415	1.329
Kota Pasuruan	790	890	878	826	3.384
Kota Mojokerto	1.028	627	533	593	2.781
Kota Madiun	50	61	71	52	234
Kota Surabaya	13.187	13.797	13.228	17.180	57.392
Kota Batu	353	385	315	436	1.489
Jawa Timur	56.990	60.670	48.332	59.673	225.665

Tabel 1.2 Pemotongan Kerbau yang Dipotong di RPH/TPH Menurut Kabupaten/Kota dan Triwulan (Ekor)
Table Buffalo Slaughtered in Slaughterhouse by Regency/Municipality and Quarter (Heads) 2022

Kabupaten/Kota Regency/Municipality	Triwulan/ Quarter				Jumlah Total
	I	II	III	IV	
(1)	(2)	(3)	(4)	(5)	(6)
Pacitan	-	-	-	-	-
Ponorogo	-	-	-	-	-
Trenggalek	-	-	-	-	-
Tulungagung	-	-	-	-	-
Blitar	-	-	-	-	-
Kediri	-	-	-	-	-
Malang	-	-	-	-	-
Lumajang	-	-	-	-	-
Jember	-	-	-	-	-
Banyuwangi	-	-	-	-	-
Bondowoso	-	-	-	-	-
Situbondo	-	-	-	-	-
Probolinggo	-	-	-	-	-
Pasuruan	-	-	-	-	-
Sidoarjo	-	-	-	-	-
Mojokerto	-	-	-	-	-
Jombang	-	-	-	-	-
Nganjuk	-	-	-	-	-
Madiun	-	-	-	-	-
Magetan	-	-	-	-	-
Ngawi	-	-	-	-	-
Bojonegoro	-	-	-	-	-
Tuban	-	-	-	-	-
Lamongan	-	-	-	-	-
Gresik	-	-	-	-	-
Bangkalan	-	-	-	-	-
Sampang	-	-	-	-	-
Pamekasan	-	-	-	-	-
Sumenep	-	-	-	-	-
Kota Kediri	-	-	-	-	-
Kota Blitar	-	-	-	-	-
Kota Malang	-	-	-	-	-
Kota Probolinggo	-	-	-	-	-
Kota Pasuruan	-	-	-	-	-
Kota Mojokerto	-	-	-	-	-
Kota Madiun	-	-	-	-	-
Kota Surabaya	-	-	-	-	-
Kota Batu	-	-	-	-	-
Jawa Timur	-	-	-	-	-

Tabel 1.3
Table

Pemotongan Kuda yang Dipotong di RPH/TPH Menurut Kabupaten/Kota dan Triwulan (Ekor)

Horse Slaughtered in Slaughterhouse by Regency/Municipality and Quarter (Heads)

2022

Kabupaten/Kota <i>Regency/Municipality</i>	Triwulan/ <i>Quarter</i>				Jumlah <i>Total</i>
	I	II	III	IV	
(1)	(2)	(3)	(4)	(5)	(6)
Pacitan	-	-	-	-	-
Ponorogo	-	-	-	-	-
Trenggalek	-	-	-	-	-
Tulungagung	-	-	-	-	-
Blitar	-	-	-	-	-
Kediri	-	-	-	-	-
Malang	-	-	-	-	-
Lumajang	-	-	-	-	-
Jember	-	-	-	-	-
Banyuwangi	-	-	-	-	-
Bondowoso	-	-	-	-	-
Situbondo	-	-	-	-	-
Probolinggo	-	-	-	-	-
Pasuruan	-	-	-	-	-
Sidoarjo	-	-	-	-	-
Mojokerto	-	-	-	-	-
Jombang	-	-	-	-	-
Nganjuk	-	-	-	-	-
Madiun	-	-	-	-	-
Magetan	-	-	-	-	-
Ngawi	-	-	-	-	-
Bojonegoro	-	-	-	-	-
Tuban	-	-	-	-	-
Lamongan	-	-	-	-	-
Gresik	-	-	-	-	-
Bangkalan	-	-	-	-	-
Sampang	-	-	-	-	-
Pamekasan	-	-	-	-	-
Sumenep	-	-	-	-	-
Kota Kediri	-	-	-	-	-
Kota Blitar	-	-	-	-	-
Kota Malang	-	-	-	-	-
Kota Probolinggo	-	-	-	-	-
Kota Pasuruan	-	-	-	-	-
Kota Mojokerto	-	-	-	-	-
Kota Madiun	-	-	-	-	-
Kota Surabaya	-	-	-	-	-
Kota Batu	-	-	-	-	-
Jawa Timur	-	-	-	-	-

Tabel 1.4
Table

Pemotongan Kambing yang Dipotong di RPH/TPH Menurut Kabupaten/Kota dan Triwulan (Ekor)
Goat Slaughtered in Slaughterhouse by Regency/Municipality and Quarter (Heads)
2022

Kabupaten/Kota <i>Regency/Municipality</i>	Triwulan/ <i>Quarter</i>				Jumlah <i>Total</i>
	I	II	III	IV	
(1)	(2)	(3)	(4)	(5)	(6)
Pacitan	-	-	-	-	-
Ponorogo	154	171	84	108	517
Trenggalek	-	-	-	-	-
Tulungagung	-	-	-	-	-
Blitar	-	-	16	-	16
Kediri	-	-	-	-	-
Malang	124	176	198	168	666
Lumajang	-	-	-	-	-
Jember	-	-	-	-	-
Banyuwangi	-	-	-	-	-
Bondowoso	-	-	-	-	-
Situbondo	-	-	-	-	-
Probolinggo	-	-	-	-	-
Pasuruan	-	-	-	-	-
Sidoarjo	-	-	-	-	-
Mojokerto	-	-	-	-	-
Jombang	-	-	-	-	-
Nganjuk	92	87	86	99	364
Madiun	-	-	-	-	-
Magetan	-	-	-	-	-
Ngawi	-	-	-	-	-
Bojonegoro	-	-	-	-	-
Tuban	217	204	185	204	810
Lamongan	-	-	-	-	-
Gresik	-	-	-	-	-
Bangkalan	32	16	-	-	48
Sampang	-	-	-	-	-
Pamekasan	-	-	-	-	-
Sumenep	-	-	-	-	-
Kota Kediri	-	-	-	-	-
Kota Blitar	11	8	14	10	43
Kota Malang	1.629	1.680	1.593	2.438	7.340
Kota Probolinggo	-	-	18	-	18
Kota Pasuruan	-	-	-	-	-
Kota Mojokerto	-	-	-	-	-
Kota Madiun	-	-	14	-	14
Kota Surabaya	1.293	2.156	1.394	1.819	6.662
Kota Batu	-	-	-	-	-
Jawa Timur	3.552	4.498	3.602	4.846	16.498

Tabel 1.5
Table

Pemotongan Domba yang Dipotong di RPH/TPH Menurut Kabupaten/Kota dan Triwulan (Ekor)

Sheep Slaughtered in Slaughterhouse by Regency/Municipality and Quarter (Heads)

2022

Kabupaten/Kota Regency/Municipality	Triwulan/ Quarter				Jumlah Total
	I	II	III	IV	
(1)	(2)	(3)	(4)	(5)	(6)
Pacitan	-	-	-	-	-
Ponorogo	-	-	-	-	-
Trenggalek	-	-	-	-	-
Tulungagung	-	-	-	-	-
Blitar	-	-	-	-	-
Kediri	-	-	-	-	-
Malang	-	-	-	-	-
Lumajang	-	-	-	-	-
Jember	-	-	-	-	-
Banyuwangi	-	-	-	-	-
Bondowoso	-	-	-	-	-
Situbondo	191	151	9	7	358
Probolinggo	-	-	-	-	-
Pasuruan	-	-	-	-	-
Sidoarjo	-	-	-	-	-
Mojokerto	-	-	-	-	-
Jombang	-	-	-	-	-
Nganjuk	-	-	-	-	-
Madiun	-	-	-	-	-
Magetan	-	-	-	-	-
Ngawi	-	-	-	-	-
Bojonegoro	-	-	-	-	-
Tuban	152	39	39	38	268
Lamongan	-	-	-	-	-
Gresik	-	-	-	-	-
Bangkalan	-	-	-	-	-
Sampang	-	-	-	-	-
Pamekasan	-	-	-	-	-
Sumenep	-	-	-	-	-
Kota Kediri	-	-	-	-	-
Kota Blitar	-	-	-	-	-
Kota Malang	733	633	628	-	1.994
Kota Probolinggo	-	-	44	-	44
Kota Pasuruan	-	-	-	-	-
Kota Mojokerto	-	-	-	-	-
Kota Madiun	-	-	-	-	-
Kota Surabaya	508	787	264	743	2.302
Kota Batu	-	-	-	-	-
Jawa Timur	1.584	1.610	984	788	4.966

Tabel 1.6
Table

Pemotongan Babi yang Dipotong di RPH/TPH Menurut Kabupaten/Kota dan Triwulan (Ekor)
Pig Slaughtered in Slaughterhouse by Regency/Municipality and Quarter (Heads)
2022

Kabupaten/Kota Regency/Municipality	Triwulan/ Quarter				Jumlah Total
	I	II	III	IV	
(1)	(2)	(3)	(4)	(5)	(6)
Pacitan	-	-	-	-	-
Ponorogo	-	-	-	-	-
Trenggalek	-	-	-	-	-
Tulungagung	-	-	-	-	-
Blitar	-	-	-	-	-
Kediri	-	-	-	-	-
Malang	-	-	-	-	-
Lumajang	-	-	-	-	-
Jember	52	48	48	49	197
Banyuwangi	-	-	-	-	-
Bondowoso	-	-	-	-	-
Situbondo	-	-	-	-	-
Probolinggo	-	-	-	-	-
Pasuruan	-	-	-	-	-
Sidoarjo	-	-	-	-	-
Mojokerto	-	-	-	-	-
Jombang	-	-	-	-	-
Nganjuk	-	-	-	-	-
Madiun	-	-	-	-	-
Magetan	-	-	-	-	-
Ngawi	-	-	-	-	-
Bojonegoro	-	-	-	-	-
Tuban	-	-	-	-	-
Lamongan	-	-	-	-	-
Gresik	-	-	-	-	-
Bangkalan	-	-	-	-	-
Sampang	-	-	-	-	-
Pamekasan	-	-	-	-	-
Sumenep	-	-	-	-	-
Kota Kediri	180	180	155	114	629
Kota Blitar	40	36	38	39	153
Kota Malang	1.332	1.422	1.330	1.524	5.608
Kota Probolinggo	86	82	154	126	448
Kota Pasuruan	-	-	-	-	-
Kota Mojokerto	-	-	-	-	-
Kota Madiun	106	101	89	89	385
Kota Surabaya	8.020	8.560	8.309	9.020	33.909
Kota Batu	-	-	-	-	-
Jawa Timur	9.816	10.429	10.123	10.961	41.329

Pemotongan Sapi yang Dipotong di RPH/TPH Menurut Kabupaten/Kota, Jenis Kelamin dan Triwulan (Ekor)

Tabel 2.1

Table

Cattle Slaughtered in Slaughterhouse by Regency/Municipality, Sex, and Quarter (Heads)

2022

Kabupaten/Kota Regency/Municipality	Triwulan (I) Quarter (I)		Triwulan (II) Quarter (II)		Triwulan (III) Quarter (III)	
	Jantan	Betina	Jantan	Betina	Jantan	Betina
	Male	Female	Male	Female	Male	Female
(1)	(2)	(3)	(4)	(5)	(6)	(7)
Pacitan	388	66	413	68	397	47
Ponorogo	640	99	623	100	654	102
Trenggalek	-	46	12	29	19	37
Tulungagung	818	276	1.338	508	614	172
Blitar	602	78	724	90	848	221
Kediri	16	267	30	302	26	96
Malang	1.694	573	1.940	403	2.072	380
Lumajang	2.445	128	2.355	111	1.182	43
Jember	1.915	-	2.129	-	1.865	-
Banyuwangi	1.225	1.583	1.592	1.648	1.017	1.196
Bondowoso	1.331	-	1.613	24	812	37
Situbondo	530	1.122	783	1.122	339	990
Probolinggo	1.283	411	1.243	409	580	233
Pasuruan	1.379	155	1.553	105	1.480	154
Sidoarjo	1.208	2.404	1.245	2.509	890	1.902
Mojokerto	268	343	315	630	239	956
Jombang	1.903	958	1.832	1.114	1.343	825
Nganjuk	238	65	230	38	207	64
Madiun	596	204	688	78	600	265
Magetan	113	-	127	-	138	-
Ngawi	253	1	293	-	202	-
Bojonegoro	8	40	22	41	10	29
Tuban	1.077	520	1.153	608	1.563	105
Lamongan	239	4	254	9	157	33
Gresik	1.202	681	1.421	478	844	463
Bangkalan	2.265	60	2.145	78	1.103	46
Sampang	1.072	123	964	137	478	93
Pamekasan	564	366	529	304	190	54
Sumenep	752	110	962	127	662	81
Kota Kediri	575	475	529	565	360	586
Kota Blitar	506	68	540	72	207	34
Kota Malang	2.875	24	3.252	27	2.711	19
Kota Probolinggo	263	89	250	77	190	45
Kota Pasuruan	367	423	594	296	444	434
Kota Mojokerto	883	145	570	57	452	81
Kota Madiun	34	16	40	21	54	17
Kota Surabaya	12.418	769	12.785	1.012	12.303	925
Kota Batu	316	37	341	44	224	91
Jawa Timur	44.261	12.729	47.429	13.241	37.476	10.856

Tabel 2.1 Lanjutan
Table Continued

Kabupaten/Kota Regency/Municipality	Triwulan (IV) Quarter (IV)		Jumlah Total	
	Jantan Male	Betina Female	Jantan Male	Betina Female
	(8)	(9)	(10)	(11)
Pacitan	374	51	1.572	232
Ponorogo	691	118	2.608	419
Trenggalek	7	41	38	153
Tulungagung	668	276	3.438	1.232
Blitar	702	99	2.876	488
Kediri	11	249	83	914
Malang	2.460	583	8.166	1.939
Lumajang	2.061	69	8.043	351
Jember	1.978	-	7.887	-
Banyuwangi	1.037	1.377	4.871	5.804
Bondowoso	1.071	63	4.827	124
Situbondo	487	1.069	2.139	4.303
Probolinggo	1.197	399	4.303	1.452
Pasuruan	1.220	114	5.632	528
Sidoarjo	922	2.164	4.265	8.979
Mojokerto	237	902	1.059	2.831
Jombang	1.838	965	6.916	3.862
Nganjuk	231	68	906	235
Madiun	781	103	2.665	650
Magetan	206	-	584	-
Ngawi	235	-	983	1
Bojonegoro	6	6	46	116
Tuban	1.188	576	4.981	1.809
Lamongan	222	18	872	64
Gresik	719	846	4.186	2.468
Bangkalan	2.124	84	7.637	268
Sampang	765	89	3.279	442
Pamekasan	589	155	1.872	879
Sumenep	810	95	3.186	413
Kota Kediri	347	879	1.811	2.505
Kota Blitar	405	68	1.658	242
Kota Malang	3.017	39	11.855	109
Kota Probolinggo	326	89	1.029	300
Kota Pasuruan	375	451	1.780	1.604
Kota Mojokerto	505	88	2.410	371
Kota Madiun	29	23	157	77
Kota Surabaya	16.106	1.074	53.612	3.780
Kota Batu	325	111	1.206	283
Jawa Timur	46.272	13.401	175.438	50.227

Tabel 2.2
Table

Pemotongan Kerbau yang Dipotong di RPH/TPH Menurut Kabupaten/Kota, Jenis Kelamin dan Triwulan (Ekor)

Buffalo Slaughtered in Slaughterhouse by Regency/Municipality, Sex, and Quarter (Heads)

2022

Kabupaten/Kota <i>Regency/Municipality</i>	Triwulan (I) <i>Quarter (I)</i>		Triwulan (II) <i>Quarter (II)</i>		Triwulan (III) <i>Quarter (III)</i>	
	Jantan <i>Male</i>	Betina <i>Female</i>	Jantan <i>Male</i>	Betina <i>Female</i>	Jantan <i>Male</i>	Betina <i>Female</i>
(1)	(2)	(3)	(4)	(5)	(6)	(7)
Pacitan	-	-	-	-	-	-
Ponorogo	-	-	-	-	-	-
Trenggalek	-	-	-	-	-	-
Tulungagung	-	-	-	-	-	-
Blitar	-	-	-	-	-	-
Kediri	-	-	-	-	-	-
Malang	-	-	-	-	-	-
Lumajang	-	-	-	-	-	-
Jember	-	-	-	-	-	-
Banyuwangi	-	-	-	-	-	-
Bondowoso	-	-	-	-	-	-
Situbondo	-	-	-	-	-	-
Probolinggo	-	-	-	-	-	-
Pasuruan	-	-	-	-	-	-
Sidoarjo	-	-	-	-	-	-
Mojokerto	-	-	-	-	-	-
Jombang	-	-	-	-	-	-
Nganjuk	-	-	-	-	-	-
Madiun	-	-	-	-	-	-
Magetan	-	-	-	-	-	-
Ngawi	-	-	-	-	-	-
Bojonegoro	-	-	-	-	-	-
Tuban	-	-	-	-	-	-
Lamongan	-	-	-	-	-	-
Gresik	-	-	-	-	-	-
Bangkalan	-	-	-	-	-	-
Sampang	-	-	-	-	-	-
Pamekasan	-	-	-	-	-	-
Sumenep	-	-	-	-	-	-
Kota Kediri	-	-	-	-	-	-
Kota Blitar	-	-	-	-	-	-
Kota Malang	-	-	-	-	-	-
Kota Probolinggo	-	-	-	-	-	-
Kota Pasuruan	-	-	-	-	-	-
Kota Mojokerto	-	-	-	-	-	-
Kota Madiun	-	-	-	-	-	-
Kota Surabaya	-	-	-	-	-	-
Kota Batu	-	-	-	-	-	-
Jawa Timur	-	-	-	-	-	-

Tabel 2.2 Lanjutan
Table Continued

Kabupaten/Kota <i>Regency/Municipality</i>	Triwulan (IV) <i>Quarter (IV)</i>		Jumlah <i>Total</i>	
	Jantan <i>Male</i>	Betina <i>Female</i>	Jantan <i>Male</i>	Betina <i>Female</i>
	(8)	(9)	(10)	(11)
Pacitan	-	-	-	-
Ponorogo	-	-	-	-
Trenggalek	-	-	-	-
Tulungagung	-	-	-	-
Blitar	-	-	-	-
Kediri	-	-	-	-
Malang	-	-	-	-
Lumajang	-	-	-	-
Jember	-	-	-	-
Banyuwangi	-	-	-	-
Bondowoso	-	-	-	-
Situbondo	-	-	-	-
Probolinggo	-	-	-	-
Pasuruan	-	-	-	-
Sidoarjo	-	-	-	-
Mojokerto	-	-	-	-
Jombang	-	-	-	-
Nganjuk	-	-	-	-
Madiun	-	-	-	-
Magetan	-	-	-	-
Ngawi	-	-	-	-
Bojonegoro	-	-	-	-
Tuban	-	-	-	-
Lamongan	-	-	-	-
Gresik	-	-	-	-
Bangkalan	-	-	-	-
Sampang	-	-	-	-
Pamekasan	-	-	-	-
Sumenep	-	-	-	-
Kota Kediri	-	-	-	-
Kota Blitar	-	-	-	-
Kota Malang	-	-	-	-
Kota Probolinggo	-	-	-	-
Kota Pasuruan	-	-	-	-
Kota Mojokerto	-	-	-	-
Kota Madiun	-	-	-	-
Kota Surabaya	-	-	-	-
Kota Batu	-	-	-	-
Jawa Timur	-	-	-	-

Tabel 2.3
Table

Pemotongan Kuda yang Dipotong di RPH/TPH Menurut Kabupaten/Kota, Jenis Kelamin dan Triwulan (Ekor)

Horse Slaughtered in Slaughterhouse by Regency/Municipality, Sex, and Quarter (Heads)

2022

Kabupaten/Kota <i>Regency/Municipality</i>	Triwulan (I) <i>Quarter (I)</i>		Triwulan (II) <i>Quarter (II)</i>		Triwulan (III) <i>Quarter (III)</i>	
	Jantan <i>Male</i>	Betina <i>Female</i>	Jantan <i>Male</i>	Betina <i>Female</i>	Jantan <i>Male</i>	Betina <i>Female</i>
	(2)	(3)	(4)	(5)	(6)	(7)
Pacitan	-	-	-	-	-	-
Ponorogo	-	-	-	-	-	-
Trenggalek	-	-	-	-	-	-
Tulungagung	-	-	-	-	-	-
Blitar	-	-	-	-	-	-
Kediri	-	-	-	-	-	-
Malang	-	-	-	-	-	-
Lumajang	-	-	-	-	-	-
Jember	-	-	-	-	-	-
Banyuwangi	-	-	-	-	-	-
Bondowoso	-	-	-	-	-	-
Situbondo	-	-	-	-	-	-
Probolinggo	-	-	-	-	-	-
Pasuruan	-	-	-	-	-	-
Sidoarjo	-	-	-	-	-	-
Mojokerto	-	-	-	-	-	-
Jombang	-	-	-	-	-	-
Nganjuk	-	-	-	-	-	-
Madiun	-	-	-	-	-	-
Magetan	-	-	-	-	-	-
Ngawi	-	-	-	-	-	-
Bojonegoro	-	-	-	-	-	-
Tuban	-	-	-	-	-	-
Lamongan	-	-	-	-	-	-
Gresik	-	-	-	-	-	-
Bangkalan	-	-	-	-	-	-
Sampang	-	-	-	-	-	-
Pamekasan	-	-	-	-	-	-
Sumenep	-	-	-	-	-	-
Kota Kediri	-	-	-	-	-	-
Kota Blitar	-	-	-	-	-	-
Kota Malang	-	-	-	-	-	-
Kota Probolinggo	-	-	-	-	-	-
Kota Pasuruan	-	-	-	-	-	-
Kota Mojokerto	-	-	-	-	-	-
Kota Madiun	-	-	-	-	-	-
Kota Surabaya	-	-	-	-	-	-
Kota Batu	-	-	-	-	-	-
Jawa Timur	-	-	-	-	-	-

Tabel 2.3 Lanjutan
Table Continued

Kabupaten/Kota <i>Regency/Municipality</i>	Triwulan (IV) <i>Quarter (IV)</i>		Jumlah <i>Total</i>	
	Jantan <i>Male</i>	Betina <i>Female</i>	Jantan <i>Male</i>	Betina <i>Female</i>
	(8)	(9)	(10)	(11)
Pacitan	-	-	-	-
Ponorogo	-	-	-	-
Trenggalek	-	-	-	-
Tulungagung	-	-	-	-
Blitar	-	-	-	-
Kediri	-	-	-	-
Malang	-	-	-	-
Lumajang	-	-	-	-
Jember	-	-	-	-
Banyuwangi	-	-	-	-
Bondowoso	-	-	-	-
Situbondo	-	-	-	-
Probolinggo	-	-	-	-
Pasuruan	-	-	-	-
Sidoarjo	-	-	-	-
Mojokerto	-	-	-	-
Jombang	-	-	-	-
Nganjuk	-	-	-	-
Madiun	-	-	-	-
Magetan	-	-	-	-
Ngawi	-	-	-	-
Bojonegoro	-	-	-	-
Tuban	-	-	-	-
Lamongan	-	-	-	-
Gresik	-	-	-	-
Bangkalan	-	-	-	-
Sampang	-	-	-	-
Pamekasan	-	-	-	-
Sumenep	-	-	-	-
Kota Kediri	-	-	-	-
Kota Blitar	-	-	-	-
Kota Malang	-	-	-	-
Kota Probolinggo	-	-	-	-
Kota Pasuruan	-	-	-	-
Kota Mojokerto	-	-	-	-
Kota Madiun	-	-	-	-
Kota Surabaya	-	-	-	-
Kota Batu	-	-	-	-
Jawa Timur	-	-	-	-

Tabel 2.4
Table

Pemotongan Kambing yang Dipotong di RPH/TPH Menurut Kabupaten/Kota, Jenis Kelamin dan Triwulan (Ekor)

Goat Slaughtered in Slaughterhouse by Regency/Municipality, Sex, and Quarter (Heads)

2022

Kabupaten/Kota Regency/Municipality	Triwulan (I) Quarter (I)		Triwulan (II) Quarter (II)		Triwulan (III) Quarter (III)	
	Jantan Male	Betina Female	Jantan Male	Betina Female	Jantan Male	Betina Female
	(2)	(3)	(4)	(5)	(6)	(7)
Pacitan	-	-	-	-	-	-
Ponorogo	-	154	58	113	27	57
Trenggalek	-	-	-	-	-	-
Tulungagung	-	-	-	-	-	-
Blitar	-	-	-	-	16	-
Kediri	-	-	-	-	-	-
Malang	96	28	131	45	151	47
Lumajang	-	-	-	-	-	-
Jember	-	-	-	-	-	-
Banyuwangi	-	-	-	-	-	-
Bondowoso	-	-	-	-	-	-
Situbondo	-	-	-	-	-	-
Probolinggo	-	-	-	-	-	-
Pasuruan	-	-	-	-	-	-
Sidoarjo	-	-	-	-	-	-
Mojokerto	-	-	-	-	-	-
Jombang	-	-	-	-	-	-
Nganjuk	-	92	-	87	-	86
Madiun	-	-	-	-	-	-
Magetan	-	-	-	-	-	-
Ngawi	-	-	-	-	-	-
Bojonegoro	-	-	-	-	-	-
Tuban	217	-	204	-	185	-
Lamongan	-	-	-	-	-	-
Gresik	-	-	-	-	-	-
Bangkalan	32	-	16	-	-	-
Sampang	-	-	-	-	-	-
Pamekasan	-	-	-	-	-	-
Sumenep	-	-	-	-	-	-
Kota Kediri	-	-	-	-	-	-
Kota Blitar	10	1	8	-	14	-
Kota Malang	701	928	442	1.238	454	1.139
Kota Probolinggo	-	-	-	-	18	-
Kota Pasuruan	-	-	-	-	-	-
Kota Mojokerto	-	-	-	-	-	-
Kota Madiun	-	-	-	-	14	-
Kota Surabaya	288	1.005	504	1.652	311	1.083
Kota Batu	-	-	-	-	-	-
Jawa Timur	1.344	2.208	1.363	3.135	1.190	2.412

Tabel 2.4 Lanjutan
Table Continued

Kabupaten/Kota <i>Regency/Municipality</i>	Triwulan (IV) <i>Quarter (IV)</i>		Jumlah <i>Total</i>	
	Jantan <i>Male</i>	Betina <i>Female</i>	Jantan <i>Male</i>	Betina <i>Female</i>
	(8)	(9)	(10)	(11)
Pacitan	-	-	-	-
Ponorogo	36	72	121	396
Trenggalek	-	-	-	-
Tulungagung	-	-	-	-
Blitar	-	-	16	-
Kediri	-	-	-	-
Malang	131	37	509	157
Lumajang	-	-	-	-
Jember	-	-	-	-
Banyuwangi	-	-	-	-
Bondowoso	-	-	-	-
Situbondo	-	-	-	-
Probolinggo	-	-	-	-
Pasuruan	-	-	-	-
Sidoarjo	-	-	-	-
Mojokerto	-	-	-	-
Jombang	-	-	-	-
Nganjuk	-	99	-	364
Madiun	-	-	-	-
Magetan	-	-	-	-
Ngawi	-	-	-	-
Bojonegoro	-	-	-	-
Tuban	204	-	810	-
Lamongan	-	-	-	-
Gresik	-	-	-	-
Bangkalan	-	-	48	-
Sampang	-	-	-	-
Pamekasan	-	-	-	-
Sumenep	-	-	-	-
Kota Kediri	-	-	-	-
Kota Blitar	10	-	42	1
Kota Malang	1.147	1.291	2.744	4.596
Kota Probolinggo	-	-	18	-
Kota Pasuruan	-	-	-	-
Kota Mojokerto	-	-	-	-
Kota Madiun	-	-	14	-
Kota Surabaya	484	1.335	1.587	5.075
Kota Batu	-	-	-	-
Jawa Timur	2.012	2.834	5.909	10.589

Tabel 2.5
Table

Pemotongan Domba yang Dipotong di RPH/TPH Menurut Kabupaten/Kota, Jenis Kelamin dan Triwulan (Ekor)

Sheep Slaughtered in Slaughterhouse by Regency/Municipality, Sex, and Quarter (Heads)

2022

Kabupaten/Kota <i>Regency/Municipality</i>	Triwulan (I) <i>Quarter (I)</i>		Triwulan (II) <i>Quarter (II)</i>		Triwulan (III) <i>Quarter (III)</i>	
	Jantan <i>Male</i>	Betina <i>Female</i>	Jantan <i>Male</i>	Betina <i>Female</i>	Jantan <i>Male</i>	Betina <i>Female</i>
	(2)	(3)	(4)	(5)	(6)	(7)
Pacitan	-	-	-	-	-	-
Ponorogo	-	-	-	-	-	-
Trenggalek	-	-	-	-	-	-
Tulungagung	-	-	-	-	-	-
Blitar	-	-	-	-	-	-
Kediri	-	-	-	-	-	-
Malang	-	-	-	-	-	-
Lumajang	-	-	-	-	-	-
Jember	-	-	-	-	-	-
Banyuwangi	-	-	-	-	-	-
Bondowoso	-	-	-	-	-	-
Situbondo	185	6	146	5	7	2
Probolinggo	-	-	-	-	-	-
Pasuruan	-	-	-	-	-	-
Sidoarjo	-	-	-	-	-	-
Mojokerto	-	-	-	-	-	-
Jombang	-	-	-	-	-	-
Nganjuk	-	-	-	-	-	-
Madiun	-	-	-	-	-	-
Magetan	-	-	-	-	-	-
Ngawi	-	-	-	-	-	-
Bojonegoro	-	-	-	-	-	-
Taban	97	55	20	19	39	-
Lamongan	-	-	-	-	-	-
Gresik	-	-	-	-	-	-
Bangkalan	-	-	-	-	-	-
Sampang	-	-	-	-	-	-
Pamekasan	-	-	-	-	-	-
Sumenep	-	-	-	-	-	-
Kota Kediri	-	-	-	-	-	-
Kota Blitar	-	-	-	-	-	-
Kota Malang	321	412	214	419	233	395
Kota Probolinggo	-	-	-	-	44	-
Kota Pasuruan	-	-	-	-	-	-
Kota Mojokerto	-	-	-	-	-	-
Kota Madiun	-	-	-	-	-	-
Kota Surabaya	3	505	4	783	27	237
Kota Batu	-	-	-	-	-	-
Jawa Timur	606	978	384	1.226	350	634

Tabel 2.5 Lanjutan
Table Continued

Kabupaten/Kota <i>Regency/Municipality</i>	Triwulan (IV) <i>Quarter (IV)</i>		Jumlah <i>Total</i>	
	Jantan <i>Male</i>	Betina <i>Female</i>	Jantan <i>Male</i>	Betina <i>Female</i>
	(8)	(9)	(10)	(11)
Pacitan	-	-	-	-
Ponorogo	-	-	-	-
Trenggalek	-	-	-	-
Tulungagung	-	-	-	-
Blitar	-	-	-	-
Kediri	-	-	-	-
Malang	-	-	-	-
Lumajang	-	-	-	-
Jember	-	-	-	-
Banyuwangi	-	-	-	-
Bondowoso	-	-	-	-
Situbondo	4	3	342	16
Probolinggo	-	-	-	-
Pasuruan	-	-	-	-
Sidoarjo	-	-	-	-
Mojokerto	-	-	-	-
Jombang	-	-	-	-
Nganjuk	-	-	-	-
Madiun	-	-	-	-
Magetan	-	-	-	-
Ngawi	-	-	-	-
Bojonegoro	-	-	-	-
Tuban	38	-	194	74
Lamongan	-	-	-	-
Gresik	-	-	-	-
Bangkalan	-	-	-	-
Sampang	-	-	-	-
Pamekasan	-	-	-	-
Sumenep	-	-	-	-
Kota Kediri	-	-	-	-
Kota Blitar	-	-	-	-
Kota Malang	-	-	768	1.226
Kota Probolinggo	-	-	44	-
Kota Pasuruan	-	-	-	-
Kota Mojokerto	-	-	-	-
Kota Madiun	-	-	-	-
Kota Surabaya	144	599	178	2.124
Kota Batu	-	-	-	-
Jawa Timur	186	602	1.526	3.440

**Pemotongan Babi yang Dipotong di RPH/TPH Menurut Kabupaten/Kota,
Jenis Kelamin dan Triwulan (Ekor)**

Tabel 2.6

Table

Pig Slaughtered in Slaughterhouse by Regency/Municipality, Sex, and Quarter (Heads)

2022

Kabupaten/Kota <i>Regency/Municipality</i>	Triwulan (I) <i>Quarter (I)</i>		Triwulan (II) <i>Quarter (II)</i>		Triwulan (III) <i>Quarter (III)</i>	
	Jantan <i>Male</i>	Betina <i>Female</i>	Jantan <i>Male</i>	Betina <i>Female</i>	Jantan <i>Male</i>	Betina <i>Female</i>
	(2)	(3)	(4)	(5)	(6)	(7)
Pacitan	-	-	-	-	-	-
Ponorogo	-	-	-	-	-	-
Trenggalek	-	-	-	-	-	-
Tulungagung	-	-	-	-	-	-
Blitar	-	-	-	-	-	-
Kediri	-	-	-	-	-	-
Malang	-	-	-	-	-	-
Lumajang	-	-	-	-	-	-
Jember	52	-	48	-	48	-
Banyuwangi	-	-	-	-	-	-
Bondowoso	-	-	-	-	-	-
Situbondo	-	-	-	-	-	-
Probolinggo	-	-	-	-	-	-
Pasuruan	-	-	-	-	-	-
Sidoarjo	-	-	-	-	-	-
Mojokerto	-	-	-	-	-	-
Jombang	-	-	-	-	-	-
Nganjuk	-	-	-	-	-	-
Madiun	-	-	-	-	-	-
Magetan	-	-	-	-	-	-
Ngawi	-	-	-	-	-	-
Bojonegoro	-	-	-	-	-	-
Tuban	-	-	-	-	-	-
Lamongan	-	-	-	-	-	-
Gresik	-	-	-	-	-	-
Bangkalan	-	-	-	-	-	-
Sampang	-	-	-	-	-	-
Pamekasan	-	-	-	-	-	-
Sumenep	-	-	-	-	-	-
Kota Kediri	180	-	180	-	155	-
Kota Blitar	40	-	36	-	38	-
Kota Malang	759	573	754	668	795	535
Kota Probolinggo	56	30	54	28	118	36
Kota Pasuruan	-	-	-	-	-	-
Kota Mojokerto	-	-	-	-	-	-
Kota Madiun	77	29	75	26	67	22
Kota Surabaya	8.020	-	8.560	-	8.309	-
Kota Batu	-	-	-	-	-	-
Jawa Timur	9.184	632	9.707	722	9.530	593

Tabel 2.6 Lanjutan
Table Continued

Kabupaten/Kota <i>Regency/Municipality</i>	Triwulan (IV) <i>Quarter (IV)</i>		Jumlah <i>Total</i>	
	Jantan <i>Male</i>	Betina <i>Female</i>	Jantan <i>Male</i>	Betina <i>Female</i>
	(8)	(9)	(10)	(11)
Pacitan	-	-	-	-
Ponorogo	-	-	-	-
Trenggalek	-	-	-	-
Tulungagung	-	-	-	-
Blitar	-	-	-	-
Kediri	-	-	-	-
Malang	-	-	-	-
Lumajang	-	-	-	-
Jember	49	-	197	-
Banyuwangi	-	-	-	-
Bondowoso	-	-	-	-
Situbondo	-	-	-	-
Probolinggo	-	-	-	-
Pasuruan	-	-	-	-
Sidoarjo	-	-	-	-
Mojokerto	-	-	-	-
Jombang	-	-	-	-
Nganjuk	-	-	-	-
Madiun	-	-	-	-
Magetan	-	-	-	-
Ngawi	-	-	-	-
Bojonegoro	-	-	-	-
Tuban	-	-	-	-
Lamongan	-	-	-	-
Gresik	-	-	-	-
Bangkalan	-	-	-	-
Sampang	-	-	-	-
Pamekasan	-	-	-	-
Sumenep	-	-	-	-
Kota Kediri	114	-	629	-
Kota Blitar	39	-	153	-
Kota Malang	473	1.051	2.781	2.827
Kota Probolinggo	92	34	320	128
Kota Pasuruan	-	-	-	-
Kota Mojokerto	-	-	-	-
Kota Madiun	63	26	282	103
Kota Surabaya	9.020	-	33.909	-
Kota Batu	-	-	-	-
Jawa Timur	9.850	1.111	38.271	3.058

Jumlah Sapi yang Dipotong di RPH/TPH Menurut Kabupaten/Kota dan Kepemilikan Ternak (Ekor)

Tabel 3.1

Table

Number of Cattle Slaughtered in Slaughterhouse by Regency/Municipality and Ownership (Heads)

2022

Kabupaten/Kota Regency/Municipality	Ruta Usaha		Ruta Bukan		Lainnya Others	Jumlah Total
	Ternak Livestock Household	Usaha Ternak Not Livestock Household	Perusahaan Establishment	Pedagang Trader		
(1)	(2)	(3)	(4)	(5)	(6)	(7)
Pacitan	313	1.458	-	33	-	1.804
Ponorogo	-	-	-	-	3.027	3.027
Trenggalek	-	-	-	191	-	191
Tulungagung	-	-	-	4.670	-	4.670
Blitar	757	-	-	2.607	-	3.364
Kediri	78	-	182	737	-	997
Malang	911	-	-	9.194	-	10.105
Lumajang	-	-	-	8.394	-	8.394
Jember	1.090	309	-	6.234	254	7.887
Banyuwangi	925	244	-	7.701	1.805	10.675
Bondowoso	1.106	-	-	3.845	-	4.951
Situbondo	728	-	-	5.714	-	6.442
Probolinggo	-	-	622	5.133	-	5.755
Pasuruan	6.160	-	-	-	-	6.160
Sidoarjo	-	-	-	13.244	-	13.244
Mojokerto	388	4	-	3.480	18	3.890
Jombang	-	-	-	10.778	-	10.778
Nganjuk	-	-	-	941	200	1.141
Madiun	-	-	-	3.315	-	3.315
Magetan	-	-	-	584	-	584
Ngawi	-	-	-	984	-	984
Bojonegoro	-	-	-	162	-	162
Tuban	1.489	2.229	1.006	1.634	432	6.790
Lamongan	-	-	-	936	-	936
Gresik	-	3.255	-	3.399	-	6.654
Bangkalan	-	7.905	-	-	-	7.905
Sampang	2.526	-	-	1.195	-	3.721
Pamekasan	-	-	-	2.751	-	2.751
Sumenep	312	-	-	3.287	-	3.599
Kota Kediri	-	-	-	4.316	-	4.316
Kota Blitar	-	-	-	1.900	-	1.900
Kota Malang	-	-	-	11.964	-	11.964
Kota Probolinggo	-	-	29	1.300	-	1.329
Kota Pasuruan	-	-	-	3.384	-	3.384
Kota Mojokerto	2.781	-	-	-	-	2.781
Kota Madiun	-	234	-	-	-	234
Kota Surabaya	-	-	-	57.392	-	57.392
Kota Batu	1.489	-	-	-	-	1.489
Jawa Timur	21.053	15.638	1.839	181.399	5.736	225.665

Tabel 3.2
Table

Jumlah Kerbau yang Dipotong di RPH/TPH Menurut Kabupaten/Kota dan Kepemilikan Ternak (Ekor)

Number of Buffalo Slaughtered in Slaughterhouse by Regency/Municipality and Ownership (Heads)

2022

Kabupaten/Kota <i>Regency/Municipality</i>	Ruta Usaha		Ruta Bukan		Pedagang <i>Trader</i>	Lainnya <i>Others</i>	Jumlah <i>Total</i>
	Ternak <i>Livestock Household</i>	Usaha Ternak <i>Not Livestock Household</i>	Perusahaan <i>Establishment</i>				
(1)	(2)	(3)	(4)		(5)	(6)	(7)
Pacitan	-	-	-		-	-	-
Ponorogo	-	-	-		-	-	-
Trenggalek	-	-	-		-	-	-
Tulungagung	-	-	-		-	-	-
Blitar	-	-	-		-	-	-
Kediri	-	-	-		-	-	-
Malang	-	-	-		-	-	-
Lumajang	-	-	-		-	-	-
Jember	-	-	-		-	-	-
Banyuwangi	-	-	-		-	-	-
Bondowoso	-	-	-		-	-	-
Situbondo	-	-	-		-	-	-
Probolinggo	-	-	-		-	-	-
Pasuruan	-	-	-		-	-	-
Sidoarjo	-	-	-		-	-	-
Mojokerto	-	-	-		-	-	-
Jombang	-	-	-		-	-	-
Nganjuk	-	-	-		-	-	-
Madiun	-	-	-		-	-	-
Magetan	-	-	-		-	-	-
Ngawi	-	-	-		-	-	-
Bojonegoro	-	-	-		-	-	-
Tuban	-	-	-		-	-	-
Lamongan	-	-	-		-	-	-
Gresik	-	-	-		-	-	-
Bangkalan	-	-	-		-	-	-
Sampang	-	-	-		-	-	-
Pamekasan	-	-	-		-	-	-
Sumenep	-	-	-		-	-	-
Kota Kediri	-	-	-		-	-	-
Kota Blitar	-	-	-		-	-	-
Kota Malang	-	-	-		-	-	-
Kota Probolinggo	-	-	-		-	-	-
Kota Pasuruan	-	-	-		-	-	-
Kota Mojokerto	-	-	-		-	-	-
Kota Madiun	-	-	-		-	-	-
Kota Surabaya	-	-	-		-	-	-
Kota Batu	-	-	-		-	-	-
Jawa Timur	-	-	-		-	-	-

Tabel 3.3
Table

Jumlah Kuda yang Dipotong di RPH/TPH Menurut Kabupaten/Kota dan Kepemilikan Ternak (Ekor)

Number of Horse Slaughtered in Slaughterhouse by Regency/Municipality and Ownership (Heads)

2022

Kabupaten/Kota <i>Regency/Municipality</i>	Ruta Usaha		Ruta Bukan		Lainnya <i>Others</i>	Jumlah <i>Total</i>
	Ternak <i>Livestock Household</i>	Usaha Ternak <i>Not Livestock Household</i>	Perusahaan <i>Establishment</i>	Pedagang <i>Trader</i>		
(1)	(2)	(3)	(4)	(5)	(6)	(7)
Pacitan	-	-	-	-	-	-
Ponorogo	-	-	-	-	-	-
Trenggalek	-	-	-	-	-	-
Tulungagung	-	-	-	-	-	-
Blitar	-	-	-	-	-	-
Kediri	-	-	-	-	-	-
Malang	-	-	-	-	-	-
Lumajang	-	-	-	-	-	-
Jember	-	-	-	-	-	-
Banyuwangi	-	-	-	-	-	-
Bondowoso	-	-	-	-	-	-
Situbondo	-	-	-	-	-	-
Probolinggo	-	-	-	-	-	-
Pasuruan	-	-	-	-	-	-
Sidoarjo	-	-	-	-	-	-
Mojokerto	-	-	-	-	-	-
Jombang	-	-	-	-	-	-
Nganjuk	-	-	-	-	-	-
Madiun	-	-	-	-	-	-
Magetan	-	-	-	-	-	-
Ngawi	-	-	-	-	-	-
Bojonegoro	-	-	-	-	-	-
Tuban	-	-	-	-	-	-
Lamongan	-	-	-	-	-	-
Gresik	-	-	-	-	-	-
Bangkalan	-	-	-	-	-	-
Sampang	-	-	-	-	-	-
Pamekasan	-	-	-	-	-	-
Sumenep	-	-	-	-	-	-
Kota Kediri	-	-	-	-	-	-
Kota Blitar	-	-	-	-	-	-
Kota Malang	-	-	-	-	-	-
Kota Probolinggo	-	-	-	-	-	-
Kota Pasuruan	-	-	-	-	-	-
Kota Mojokerto	-	-	-	-	-	-
Kota Madiun	-	-	-	-	-	-
Kota Surabaya	-	-	-	-	-	-
Kota Batu	-	-	-	-	-	-
Jawa Timur	-	-	-	-	-	-

Tabel 3.4
Table

Jumlah Kambing yang Dipotong di RPH/TPH Menurut Kabupaten/Kota dan Kepemilikan Ternak (Ekor)

Number of Goat Slaughtered in Slaughterhouse by Regency/Municipality and Ownership (Heads)

2022

Kabupaten/Kota <i>Regency/Municipality</i>	Ruta Usaha		Ruta Bukan		Pedagang <i>Trader</i>	Lainnya <i>Others</i>	Jumlah <i>Total</i>
	Ternak <i>Livestock Household</i>	Usaha Ternak <i>Not Livestock Household</i>	Perusahaan <i>Establishment</i>				
(1)	(2)	(3)	(4)	(5)	(6)	(7)	
Pacitan	-	-	-	-	-	-	-
Ponorogo	-	-	-	-	-	517	517
Trenggalek	-	-	-	-	-	-	-
Tulungagung	-	-	-	-	-	-	-
Blitar	-	-	-	-	16	-	16
Kediri	-	-	-	-	-	-	-
Malang	-	-	-	-	666	-	666
Lumajang	-	-	-	-	-	-	-
Jember	-	-	-	-	-	-	-
Banyuwangi	-	-	-	-	-	-	-
Bondowoso	-	-	-	-	-	-	-
Situbondo	-	-	-	-	-	-	-
Probolinggo	-	-	-	-	-	-	-
Pasuruan	-	-	-	-	-	-	-
Sidoarjo	-	-	-	-	-	-	-
Mojokerto	-	-	-	-	-	-	-
Jombang	-	-	-	-	-	-	-
Nganjuk	-	-	-	-	179	185	364
Madiun	-	-	-	-	-	-	-
Magetan	-	-	-	-	-	-	-
Ngawi	-	-	-	-	-	-	-
Bojonegoro	-	-	-	-	-	-	-
Tuban	257	258	-	-	-	295	810
Lamongan	-	-	-	-	-	-	-
Gresik	-	-	-	-	-	-	-
Bangkalan	-	48	-	-	-	-	48
Sampang	-	-	-	-	-	-	-
Pamekasan	-	-	-	-	-	-	-
Sumenep	-	-	-	-	-	-	-
Kota Kediri	-	-	-	-	-	-	-
Kota Blitar	-	-	-	-	43	-	43
Kota Malang	-	-	-	-	7.340	-	7.340
Kota Probolinggo	-	-	-	-	18	-	18
Kota Pasuruan	-	-	-	-	-	-	-
Kota Mojokerto	-	-	-	-	-	-	-
Kota Madiun	-	14	-	-	-	-	14
Kota Surabaya	-	-	-	-	6.662	-	6.662
Kota Batu	-	-	-	-	-	-	-
Jawa Timur	257	320	-	14.924	997	16.498	

Tabel 3.5
Table

Jumlah Domba yang Dipotong di RPH/TPH Menurut Kabupaten/Kota dan Kepemilikan Ternak (Ekor)

Number of Sheep Slaughtered in Slaughterhouse by Regency/Municipality and Ownership (Heads)

2022

Kabupaten/Kota Regency/Municipality	Ruta Usaha		Ruta Bukan	Perusahaan Establishment	Pedagang Trader	Lainnya Others	Jumlah Total
	Ternak Livestock Household	Usaha Ternak Not Livestock Household					
(1)	(2)	(3)	(4)	(5)	(6)	(7)	
Pacitan	-	-	-	-	-	-	-
Ponorogo	-	-	-	-	-	-	-
Trenggalek	-	-	-	-	-	-	-
Tulungagung	-	-	-	-	-	-	-
Blitar	-	-	-	-	-	-	-
Kediri	-	-	-	-	-	-	-
Malang	-	-	-	-	-	-	-
Lumajang	-	-	-	-	-	-	-
Jember	-	-	-	-	-	-	-
Banyuwangi	-	-	-	-	-	-	-
Bondowoso	-	-	-	-	-	-	-
Situbondo	120	7	-	-	231	-	358
Probolinggo	-	-	-	-	-	-	-
Pasuruan	-	-	-	-	-	-	-
Sidoarjo	-	-	-	-	-	-	-
Mojokerto	-	-	-	-	-	-	-
Jombang	-	-	-	-	-	-	-
Nganjuk	-	-	-	-	-	-	-
Madiun	-	-	-	-	-	-	-
Magetan	-	-	-	-	-	-	-
Ngawi	-	-	-	-	-	-	-
Bojonegoro	-	-	-	-	-	-	-
Tuban	40	-	-	-	228	-	268
Lamongan	-	-	-	-	-	-	-
Gresik	-	-	-	-	-	-	-
Bangkalan	-	-	-	-	-	-	-
Sampang	-	-	-	-	-	-	-
Pamekasan	-	-	-	-	-	-	-
Sumenep	-	-	-	-	-	-	-
Kota Kediri	-	-	-	-	-	-	-
Kota Blitar	-	-	-	-	-	-	-
Kota Malang	-	-	-	-	1.994	-	1.994
Kota Probolinggo	-	-	-	-	44	-	44
Kota Pasuruan	-	-	-	-	-	-	-
Kota Mojokerto	-	-	-	-	-	-	-
Kota Madiun	-	-	-	-	-	-	-
Kota Surabaya	-	-	-	-	2.302	-	2.302
Kota Batu	-	-	-	-	-	-	-
Jawa Timur	160	7	-	-	4.799	-	4.966

Tabel 3.6
Table

Jumlah Babi yang Dipotong di RPH/TPH Menurut Kabupaten/Kota dan Kepemilikan Ternak (Ekor)

Number of Pig Slaughtered in Slaughterhouse by Regency/Municipality and Ownership (Heads)

2022

Kabupaten/Kota Regency/Municipality	Ruta Usaha		Ruta Bukan		Pedagang Trader	Lainnya Others	Jumlah Total
	Ternak Livestock Household	Usaha Ternak Not Livestock Household	Perusahaan Establishment				
(1)	(2)	(3)	(4)	(5)	(6)	(7)	
Pacitan	-	-	-	-	-	-	-
Ponorogo	-	-	-	-	-	-	-
Trenggalek	-	-	-	-	-	-	-
Tulungagung	-	-	-	-	-	-	-
Blitar	-	-	-	-	-	-	-
Kediri	-	-	-	-	-	-	-
Malang	-	-	-	-	-	-	-
Lumajang	-	-	-	-	-	-	-
Jember	52	-	-	-	145	-	197
Banyuwangi	-	-	-	-	-	-	-
Bondowoso	-	-	-	-	-	-	-
Situbondo	-	-	-	-	-	-	-
Probolinggo	-	-	-	-	-	-	-
Pasuruan	-	-	-	-	-	-	-
Sidoarjo	-	-	-	-	-	-	-
Mojokerto	-	-	-	-	-	-	-
Jombang	-	-	-	-	-	-	-
Nganjuk	-	-	-	-	-	-	-
Madiun	-	-	-	-	-	-	-
Magetan	-	-	-	-	-	-	-
Ngawi	-	-	-	-	-	-	-
Bojonegoro	-	-	-	-	-	-	-
Tuban	-	-	-	-	-	-	-
Lamongan	-	-	-	-	-	-	-
Gresik	-	-	-	-	-	-	-
Bangkalan	-	-	-	-	-	-	-
Sampang	-	-	-	-	-	-	-
Pamekasan	-	-	-	-	-	-	-
Sumenep	-	-	-	-	-	-	-
Kota Kediri	-	-	-	-	629	-	629
Kota Blitar	-	-	-	-	153	-	153
Kota Malang	-	-	-	-	5.608	-	5.608
Kota Probolinggo	-	-	-	-	448	-	448
Kota Pasuruan	-	-	-	-	-	-	-
Kota Mojokerto	-	-	-	-	-	-	-
Kota Madiun	-	385	-	-	-	-	385
Kota Surabaya	-	-	-	-	33.909	-	33.909
Kota Batu	-	-	-	-	-	-	-
Jawa Timur	52	385	-	40.892	-	41.329	

Tabel 4.1
Table

**Jumlah Sapi dipotong di Luar RPH/TPH yang Tercatat Menurut Kabupaten/
Kota dan Triwulan (Ekor)**

*Number of Recorded Cattle Slaughtered Outside the Slaughterhouse by Regency/
Municipality and Quarter (Heads)*

2022

Kabupaten/Kota <i>Regency/Municipality</i>	Triwulan/ <i>Quarter</i>				Jumlah <i>Total</i>
	I	II	III	IV	
(1)	(2)	(3)	(4)	(5)	(6)
Pacitan	7	18	6	-	31
Ponorogo	-	-	-	-	-
Trenggalek	334	315	304	307	1.260
Tulungagung	6.221	6.898	6.571	6.329	26.019
Blitar	-	-	-	-	-
Kediri	-	-	-	-	-
Malang	139	155	157	-	451
Lumajang	-	-	-	-	-
Jember	84	119	156	108	467
Banyuwangi	30	29	27	24	110
Bondowoso	-	419	-	-	419
Situbondo	-	-	-	-	-
Probolinggo	-	-	-	-	-
Pasuruan	-	-	-	-	-
Sidoarjo	-	-	-	-	-
Mojokerto	-	-	-	-	-
Jombang	-	-	-	-	-
Nganjuk	-	-	-	-	-
Madiun	-	-	-	-	-
Magetan	-	-	-	-	-
Ngawi	288	355	2.614	647	3.904
Bojonegoro	1.421	1.687	1.427	1.328	5.863
Tuban	-	-	-	-	-
Lamongan	21	18	74	13	126
Gresik	-	-	-	-	-
Bangkalan	-	-	-	-	-
Sampang	-	-	-	-	-
Pamekasan	-	-	-	-	-
Sumenep	-	-	-	-	-
Kota Kediri	-	-	-	-	-
Kota Blitar	-	-	-	-	-
Kota Malang	-	-	-	-	-
Kota Probolinggo	-	-	-	-	-
Kota Pasuruan	-	-	-	-	-
Kota Mojokerto	-	-	-	-	-
Kota Madiun	-	-	-	-	-
Kota Surabaya	-	-	-	-	-
Kota Batu	-	-	-	-	-
Jawa Timur	8.545	10.013	11.336	8.756	38.650

Tabel 4.2
Table

Jumlah Kerbau dipotong di Luar RPH/TPH yang Tercatat Menurut Kabupaten/Kota dan Triwulan (Ekor)

Number of Recorded Buffalo Slaughtered Outside the Slaughterhouse by Regency/Municipality and Quarter (Heads)

2022

Kabupaten/Kota Regency/Municipality	Triwulan/ Quarter				Jumlah Total
	I	II	III	IV	
(1)	(2)	(3)	(4)	(5)	(6)
Pacitan	-	-	-	-	-
Ponorogo	-	-	-	-	-
Trenggalek	-	-	-	-	-
Tulungagung	-	-	-	-	-
Blitar	-	-	-	-	-
Kediri	-	-	-	-	-
Malang	-	-	-	-	-
Lumajang	-	-	-	-	-
Jember	-	-	-	-	-
Banyuwangi	-	-	-	-	-
Bondowoso	-	-	-	-	-
Situbondo	-	-	-	-	-
Probolinggo	-	-	-	-	-
Pasuruan	-	-	-	-	-
Sidoarjo	-	-	-	-	-
Mojokerto	-	-	-	-	-
Jombang	-	-	-	-	-
Nganjuk	-	-	-	-	-
Madiun	-	-	-	-	-
Magetan	-	-	-	-	-
Ngawi	-	-	-	-	-
Bojonegoro	-	-	-	-	-
Tuban	-	-	-	-	-
Lamongan	-	-	-	-	-
Gresik	-	-	-	-	-
Bangkalan	-	-	-	-	-
Sampang	-	-	-	-	-
Pamekasan	-	-	-	-	-
Sumenep	-	-	-	-	-
Kota Kediri	-	-	-	-	-
Kota Blitar	-	-	-	-	-
Kota Malang	-	-	-	-	-
Kota Probolinggo	-	-	-	-	-
Kota Pasuruan	-	-	-	-	-
Kota Mojokerto	-	-	-	-	-
Kota Madiun	-	-	-	-	-
Kota Surabaya	-	-	-	-	-
Kota Batu	-	-	-	-	-
Jawa Timur	-	-	-	-	-

Tabel 4.3
Table

Jumlah Kuda dipotong di Luar RPH/TPH yang Tercatat Menurut Kabupaten/ Kota dan Triwulan (Ekor)

Number of Recorded Horse Slaughtered Outside the Slaughterhouse by Regency/ Municipality and Quarter (Heads)

2022

Kabupaten/Kota <i>Regency/Municipality</i>	Triwulan/ <i>Quarter</i>				Jumlah <i>Total</i>
	I	II	III	IV	
(1)	(2)	(3)	(4)	(5)	(6)
Pacitan	-	-	-	-	-
Ponorogo	-	-	-	-	-
Trenggalek	-	-	-	-	-
Tulungagung	-	-	-	-	-
Blitar	-	-	-	-	-
Kediri	-	-	-	-	-
Malang	-	-	-	-	-
Lumajang	-	-	-	-	-
Jember	-	-	-	-	-
Banyuwangi	-	-	-	-	-
Bondowoso	-	-	-	-	-
Situbondo	-	-	-	-	-
Probolinggo	-	-	-	-	-
Pasuruan	-	-	-	-	-
Sidoarjo	-	-	-	-	-
Mojokerto	-	-	-	-	-
Jombang	-	-	-	-	-
Nganjuk	-	-	-	-	-
Madiun	-	-	-	-	-
Magetan	-	-	-	-	-
Ngawi	-	-	-	-	-
Bojonegoro	-	-	-	-	-
Tuban	-	-	-	-	-
Lamongan	-	-	-	-	-
Gresik	-	-	-	-	-
Bangkalan	-	-	-	-	-
Sampang	-	-	-	-	-
Pamekasan	-	-	-	-	-
Sumenep	-	-	-	-	-
Kota Kediri	-	-	-	-	-
Kota Blitar	-	-	-	-	-
Kota Malang	-	-	-	-	-
Kota Probolinggo	-	-	-	-	-
Kota Pasuruan	-	-	-	-	-
Kota Mojokerto	-	-	-	-	-
Kota Madiun	-	-	-	-	-
Kota Surabaya	-	-	-	-	-
Kota Batu	-	-	-	-	-
Jawa Timur	-	-	-	-	-

Tabel 4.4
Table

Jumlah Kambing dipotong di Luar RPH/TPH yang Tercatat Menurut Kabupaten/Kota dan Triwulan (Ekor)

Number of Recorded Goat Slaughtered Outside the Slaughterhouse by Regency/Municipality and Quarter (Heads)

2022

Kabupaten/Kota Regency/Municipality	Triwulan/ Quarter				Jumlah Total
	I	II	III	IV	
(1)	(2)	(3)	(4)	(5)	(6)
Pacitan	-	-	-	-	-
Ponorogo	-	-	-	-	-
Trenggalek	-	-	-	-	-
Tulungagung	-	-	-	-	-
Blitar	-	-	-	-	-
Kediri	-	-	-	-	-
Malang	180	371	1.214	260	2.025
Lumajang	-	-	-	-	-
Jember	-	-	-	-	-
Banyuwangi	-	-	-	-	-
Bondowoso	-	-	-	-	-
Situbondo	-	-	-	-	-
Probolinggo	-	-	-	-	-
Pasuruan	-	-	-	-	-
Sidoarjo	-	-	-	-	-
Mojokerto	-	-	-	-	-
Jombang	-	-	-	-	-
Nganjuk	-	-	-	-	-
Madiun	-	-	-	-	-
Magetan	-	-	-	-	-
Ngawi	4.446	5.071	15.474	3.843	28.834
Bojonegoro	-	-	-	-	-
Tuban	77	69	88	81	315
Lamongan	105	99	274	106	584
Gresik	-	-	-	-	-
Bangkalan	-	-	-	-	-
Sampang	-	-	-	-	-
Pamekasan	-	-	-	-	-
Sumenep	-	-	-	-	-
Kota Kediri	-	-	-	-	-
Kota Blitar	-	-	-	-	-
Kota Malang	-	-	-	-	-
Kota Probolinggo	-	-	-	-	-
Kota Pasuruan	-	-	-	-	-
Kota Mojokerto	-	-	-	-	-
Kota Madiun	-	-	-	-	-
Kota Surabaya	-	-	-	-	-
Kota Batu	-	1.221	921	1.368	3.510
Jawa Timur	4.808	6.831	17.971	5.658	35.268

Tabel 4.5
Table

Jumlah Domba dipotong di Luar RPH/TPH yang Tercatat Menurut Kabupaten/Kota dan Triwulan (Ekor)

Number of Recorded Sheep Slaughtered Outside the Slaughterhouse by Regency/ Municipality and Quarter (Heads)

2022

Kabupaten/Kota <i>Regency/Municipality</i>	Triwulan/ <i>Quarter</i>				Jumlah <i>Total</i>
	I	II	III	IV	
(1)	(2)	(3)	(4)	(5)	(6)
Pacitan	-	-	-	-	-
Ponorogo	-	-	-	-	-
Trenggalek	-	-	-	-	-
Tulungagung	-	-	-	-	-
Blitar	-	-	-	-	-
Kediri	-	-	-	-	-
Malang	-	-	-	-	-
Lumajang	-	-	-	-	-
Jember	-	-	-	-	-
Banyuwangi	-	-	-	-	-
Bondowoso	-	-	-	-	-
Situbondo	87	86	-	-	173
Probolinggo	-	-	-	-	-
Pasuruan	-	-	-	-	-
Sidoarjo	-	-	-	-	-
Mojokerto	-	-	-	-	-
Jombang	-	-	-	-	-
Nganjuk	-	-	-	-	-
Madiun	-	-	-	-	-
Magetan	-	-	-	-	-
Ngawi	781	1.528	793	759	3.861
Bojonegoro	-	-	-	-	-
Taban	-	-	-	-	-
Lamongan	49	39	59	58	205
Gresik	-	-	-	-	-
Bangkalan	-	-	-	-	-
Sampang	-	-	-	-	-
Pamekasan	-	-	-	-	-
Sumenep	-	-	-	-	-
Kota Kediri	-	-	-	-	-
Kota Blitar	-	-	-	-	-
Kota Malang	-	-	-	-	-
Kota Probolinggo	-	-	-	-	-
Kota Pasuruan	-	-	-	-	-
Kota Mojokerto	-	-	-	-	-
Kota Madiun	-	-	-	-	-
Kota Surabaya	-	-	-	-	-
Kota Batu	-	345	345	274	964
Jawa Timur	917	1.998	1.197	1.091	5.203

Tabel 4.6
Table

**Jumlah Babi dipotong di Luar RPH/TPH yang Tercatat Menurut Kabupaten/
Kota dan Triwulan (Ekor)**

*Number of Recorded Pig Slaughtered Outside the Slaughterhouse by Regency/
Municipality and Quarter (Heads)*

2022

Kabupaten/Kota <i>Regency/Municipality</i>	Triwulan/ <i>Quarter</i>				Jumlah <i>Total</i>
	I	II	III	IV	
(1)	(2)	(3)	(4)	(5)	(6)
Pacitan	-	-	-	-	-
Ponorogo	-	-	-	-	-
Trenggalek	334	-	-	-	334
Tulungagung	-	-	-	-	-
Blitar	-	-	-	-	-
Kediri	-	-	-	-	-
Malang	-	-	-	-	-
Lumajang	-	-	-	-	-
Jember	-	-	-	-	-
Banyuwangi	-	-	-	-	-
Bondowoso	-	-	-	-	-
Situbondo	-	-	-	-	-
Probolinggo	-	-	-	-	-
Pasuruan	-	-	-	-	-
Sidoarjo	-	-	-	-	-
Mojokerto	-	-	-	-	-
Jombang	-	-	-	-	-
Nganjuk	-	-	-	-	-
Madiun	-	-	-	-	-
Magetan	-	-	-	-	-
Ngawi	-	-	-	-	-
Bojonegoro	-	-	-	-	-
Tuban	-	-	-	-	-
Lamongan	-	-	-	-	-
Gresik	-	-	-	-	-
Bangkalan	-	-	-	-	-
Sampang	-	-	-	-	-
Pamekasan	-	-	-	-	-
Sumenep	-	-	-	-	-
Kota Kediri	-	-	-	-	-
Kota Blitar	-	-	-	-	-
Kota Malang	-	-	-	-	-
Kota Probolinggo	-	-	-	-	-
Kota Pasuruan	-	-	-	-	-
Kota Mojokerto	-	-	-	-	-
Kota Madiun	-	-	-	-	-
Kota Surabaya	-	-	-	-	-
Kota Batu	-	-	-	-	-
Jawa Timur	334	-	-	-	334

Tabel 5.1.1
Table

Rata-Rata Berat Hidup dan Hasil Produksi Sapi yang Dipotong di RPH/TPH Menurut Kabupaten/Kota (Kg), Triwulan I

Average Live Weight and Production of Cattle Slaughtered in Slaughterhouse by Regency/Municipality (Kg), 1st Quarter

2022

Kabupaten/Kota <i>Regency/Municipality</i>	Hidup <i>Live</i>	Karkas <i>Carcass</i>	Daging <i>Meat</i>	Jeroan <i>Innard</i>	Kulit Basah <i>Wet Skin</i>	Lainnya <i>Others</i>
(1)	(2)	(3)	(4)	(5)	(6)	(7)
Pacitan	503,17	252,33	193,09	48,24	40,51	52,44
Ponorogo	467,68	244,98	181,55	43,86	35,99	41,54
Trenggalek	387,89	168,63	133,61	26,30	33,43	32,13
Tulungagung	636,20	323,85	240,55	52,95	45,95	53,93
Blitar	498,32	242,19	187,92	36,63	30,48	35,11
Kediri	437,75	222,88	170,25	41,39	24,05	40,53
Malang	424,88	233,10	175,81	40,12	29,30	37,04
Lumajang	369,12	208,38	159,03	47,63	31,40	40,31
Jember	458,93	226,08	168,39	39,13	28,21	32,92
Banyuwangi	351,90	162,93	125,18	32,54	24,68	33,39
Bondowoso	501,36	260,78	185,93	47,58	27,90	51,02
Situbondo	355,46	191,40	147,45	35,05	25,89	37,43
Probolinggo	385,37	211,92	158,99	39,97	30,34	36,82
Pasuruan	543,05	270,97	202,32	41,36	27,76	38,57
Sidoarjo	371,87	185,94	139,83	32,78	25,00	40,00
Mojokerto	407,22	207,02	160,05	38,46	26,31	36,29
Jombang	594,19	325,97	241,99	58,69	48,17	66,99
Nganjuk	495,76	234,93	179,53	46,40	36,26	40,25
Madiun	532,51	231,90	163,12	57,55	45,93	55,15
Magetan	471,28	225,88	166,67	45,17	24,78	34,04
Ngawi	481,50	233,27	164,87	48,88	29,03	45,46
Bojonegoro	294,54	159,81	120,29	31,38	29,21	26,50
Taban	386,47	206,02	157,08	40,99	33,54	40,24
Lamongan	451,58	252,76	200,42	38,91	25,93	37,90
Gresik	557,91	303,17	227,37	48,20	30,32	45,47
Bangkalan	359,61	192,75	144,74	29,24	21,53	27,85
Sampang	288,30	143,99	108,61	27,44	17,97	34,01
Pamekasan	257,93	134,11	102,90	26,18	18,08	30,79
Sumenep	212,96	116,57	86,19	21,34	15,69	20,77
Kota Kediri	505,00	286,00	214,00	48,00	37,00	42,00
Kota Blitar	417,31	219,82	161,82	33,22	39,54	33,20
Kota Malang	561,14	280,57	196,58	57,92	28,60	53,67
Kota Probolinggo	341,22	152,91	114,68	23,41	19,12	22,86
Kota Pasuruan	475,63	190,25	152,20	47,56	38,05	40,55
Kota Mojokerto	385,69	197,68	148,51	42,71	29,42	40,13
Kota Madiun	374,00	187,00	141,00	35,00	25,00	30,00
Kota Surabaya	411,08	205,54	147,10	34,00	24,33	34,22
Kota Batu	274,33	153,71	114,09	30,82	24,29	28,70
Jawa Timur	430,53	220,85	163,50	39,80	28,66	39,51

Tabel 5.1.2
Table

Rata-Rata Berat Hidup dan Hasil Produksi Sapi yang Dipotong di RPH/TPH Menurut Kabupaten/Kota (Kg), Triwulan II
Average Live Weight and Production of Cattle Slaughtered in Slaughterhouse by Regency/Municipality (Kg), 2nd Quarter
2022

Kabupaten/Kota <i>Regency/Municipality</i>	Hidup <i>Live</i>	Karkas <i>Carcass</i>	Daging <i>Meat</i>	Jeroan <i>Innard</i>	Kulit Basah <i>Wet Skin</i>	Lainnya <i>Others</i>
(1)	(2)	(3)	(4)	(5)	(6)	(7)
Pacitan	504,10	257,37	196,48	43,68	40,21	43,61
Ponorogo	454,11	233,03	177,83	40,56	33,03	39,37
Trenggalek	389,68	169,71	133,44	26,05	29,22	31,27
Tulungagung	643,16	327,23	244,52	61,55	61,38	52,59
Blitar	475,92	235,64	182,70	39,48	32,64	34,28
Kediri	403,05	204,57	157,41	41,06	22,13	36,28
Malang	435,36	240,39	180,90	41,12	32,14	39,52
Lumajang	365,91	201,41	154,11	46,52	27,79	36,97
Jember	538,37	270,66	208,85	54,33	35,63	52,33
Banyuwangi	358,13	168,90	124,80	32,79	26,01	33,80
Bondowoso	454,55	228,33	163,07	43,19	33,57	43,48
Situbondo	367,91	195,68	149,01	36,33	25,12	39,65
Probolinggo	385,65	212,11	159,04	39,99	30,09	36,77
Pasuruan	563,62	284,80	213,51	47,80	29,41	40,80
Sidoarjo	374,36	187,44	140,37	32,75	25,00	40,00
Mojokerto	427,28	215,97	168,49	39,32	29,68	42,92
Jombang	593,93	331,86	248,17	59,15	54,66	66,93
Nganjuk	478,62	239,91	181,45	44,68	33,90	40,04
Madiun	549,51	246,05	172,89	61,34	48,81	58,54
Magetan	482,96	226,83	170,53	45,50	28,91	34,50
Ngawi	481,71	233,40	164,96	48,90	29,04	45,08
Bojonegoro	315,44	175,35	131,70	33,70	29,24	29,49
Taban	410,14	215,71	166,01	46,22	34,65	41,09
Lamongan	453,71	253,71	200,97	39,66	25,72	37,88
Gresik	560,48	304,19	232,10	48,50	30,42	46,50
Bangkalan	349,06	193,97	145,27	29,71	21,75	27,76
Sampang	293,79	146,60	111,07	28,30	18,39	34,60
Pamekasan	253,99	132,23	101,49	25,28	18,00	30,28
Sumenep	210,85	113,31	84,41	21,12	15,51	21,30
Kota Kediri	505,00	286,00	214,00	48,00	37,00	42,00
Kota Blitar	429,36	226,11	165,92	34,48	40,81	34,04
Kota Malang	563,28	281,64	197,33	58,12	28,70	54,09
Kota Probolinggo	262,08	118,31	88,87	23,21	14,72	18,48
Kota Pasuruan	500,00	200,00	160,00	50,00	40,00	48,00
Kota Mojokerto	518,22	264,49	202,09	43,41	39,27	44,27
Kota Madiun	374,00	187,00	141,00	35,00	25,00	30,00
Kota Surabaya	405,82	205,83	147,26	34,00	24,40	34,23
Kota Batu	374,16	186,81	142,59	39,20	19,83	30,55
Jawa Timur	438,46	225,69	167,49	41,20	30,27	40,48

Tabel 5.1.3
Table

Rata-Rata Berat Hidup dan Hasil Produksi Sapi yang Dipotong di RPH/TPH Menurut Kabupaten/Kota (Kg), Triwulan III

Average Live Weight and Production of Cattle Slaughtered in Slaughterhouse by Regency/Municipality (Kg), 3rd Quarter

2022

Kabupaten/Kota <i>Regency/Municipality</i>	Hidup <i>Live</i>	Karkas <i>Carcass</i>	Daging <i>Meat</i>	Jeroan <i>Innard</i>	Kulit Basah <i>Wet Skin</i>	Lainnya <i>Others</i>
(1)	(2)	(3)	(4)	(5)	(6)	(7)
Pacitan	484,87	246,29	188,20	51,14	35,52	47,93
Ponorogo	450,99	232,62	173,27	42,02	32,67	40,11
Trenggalek	397,70	171,21	135,84	32,91	31,70	32,13
Tulungagung	643,74	325,04	241,73	63,82	47,22	59,31
Blitar	429,66	215,68	165,45	33,87	29,57	32,08
Kediri	397,35	201,18	154,79	32,34	21,23	35,93
Malang	447,36	246,73	187,73	41,15	35,10	41,36
Lumajang	368,38	204,04	156,93	47,59	28,03	36,60
Jember	449,02	230,92	181,29	44,91	36,66	44,58
Banyuwangi	363,47	170,39	130,34	33,38	25,04	33,85
Bondowoso	426,38	218,62	160,42	36,79	38,83	46,75
Situbondo	328,88	175,38	133,29	32,84	23,17	34,44
Probolinggo	387,67	213,22	159,85	40,25	30,59	36,92
Pasuruan	557,37	279,26	211,29	42,92	28,73	40,03
Sidoarjo	375,78	187,88	140,36	32,71	25,00	40,00
Mojokerto	437,49	216,87	162,72	35,46	25,39	34,55
Jombang	588,04	325,75	242,08	68,29	55,67	66,41
Nganjuk	500,97	231,89	174,82	40,81	31,63	38,48
Madiun	525,24	235,16	165,10	58,32	46,83	56,06
Magetan	462,15	217,04	162,74	43,65	27,61	43,20
Ngawi	475,50	229,87	162,50	48,47	28,87	44,74
Bojonegoro	288,18	160,00	120,41	30,95	26,28	27,38
Taban	396,01	209,26	159,71	40,19	31,59	36,62
Lamongan	453,92	253,82	200,13	39,56	26,28	38,56
Gresik	564,04	308,81	231,62	50,48	35,48	50,32
Bangkalan	353,05	196,94	150,83	32,25	20,25	28,25
Sampang	341,14	167,92	125,77	34,06	24,82	28,77
Pamekasan	252,41	131,74	101,52	25,24	17,64	30,48
Sumenep	207,45	114,56	84,91	21,29	15,30	21,62
Kota Kediri	505,00	286,00	214,00	48,00	37,00	42,00
Kota Blitar	379,92	200,56	147,47	30,76	35,76	29,78
Kota Malang	562,60	281,30	197,11	58,25	28,73	54,11
Kota Probolinggo	278,09	125,36	93,99	24,53	15,69	19,69
Kota Pasuruan	322,32	128,93	103,14	32,23	25,79	30,28
Kota Mojokerto	602,14	293,40	216,64	46,45	32,37	47,19
Kota Madiun	374,00	187,00	141,00	35,00	25,00	30,00
Kota Surabaya	405,65	205,90	147,26	33,95	24,45	34,22
Kota Batu	382,30	197,24	144,88	41,11	27,94	41,11
Jawa Timur	434,55	223,05	165,21	40,46	29,60	39,75

Tabel

5.1.4

Rata-Rata Berat Hidup dan Hasil Produksi Sapi yang Dipotong di RPH/TPH Menurut Kabupaten/Kota (Kg), Triwulan IV

Table

Average Live Weight and Production of Cattle Slaughtered in Slaughterhouse by Regency/Municipality (Kg), 4th Quarter
2022

Kabupaten/Kota <i>Regency/Municipality</i>	Hidup <i>Live</i>	Karkas <i>Carcass</i>	Daging <i>Meat</i>	Jeroan <i>Innard</i>	Kulit Basah <i>Wet Skin</i>	Lainnya <i>Others</i>
(1)	(2)	(3)	(4)	(5)	(6)	(7)
Pacitan	494,97	254,81	196,93	55,85	38,19	52,55
Ponorogo	458,63	238,19	176,44	41,94	32,56	43,94
Trenggalek	390,52	171,17	136,50	33,35	26,50	27,31
Tulungagung	639,69	326,99	243,56	54,95	38,24	60,07
Blitar	473,97	221,20	172,83	47,32	40,95	45,07
Kediri	408,29	206,43	154,51	39,12	23,29	39,58
Malang	441,37	241,62	188,74	40,90	32,90	40,22
Lumajang	367,74	201,60	154,56	46,77	28,66	36,89
Jember	416,05	205,88	157,34	39,46	29,62	40,41
Banyuwangi	372,89	167,53	128,65	32,23	27,04	35,26
Bondowoso	429,89	219,03	158,97	38,35	37,63	48,72
Situbondo	354,72	199,16	150,40	36,56	28,66	37,31
Probolinggo	376,89	206,95	155,53	38,86	29,32	36,09
Pasuruan	557,69	277,88	208,12	42,11	28,32	39,86
Sidoarjo	377,78	189,11	142,09	30,09	25,00	37,48
Mojokerto	426,77	217,23	164,59	34,77	24,32	32,82
Jombang	590,02	336,55	255,41	63,88	53,89	67,47
Nganjuk	476,78	209,82	158,17	42,87	27,36	33,13
Madiun	543,39	243,09	171,07	60,39	48,30	57,23
Magetan	469,03	230,90	174,24	45,84	27,17	34,00
Ngawi	467,34	224,93	159,05	47,86	28,64	44,28
Bojonegoro	300,42	167,42	125,67	32,58	26,58	29,58
Taban	410,59	216,02	163,53	42,15	33,12	38,71
Lamongan	422,88	238,75	186,85	36,56	25,15	34,77
Gresik	557,03	302,81	226,43	48,23	30,28	43,06
Bangkalan	354,82	197,58	155,46	29,95	19,98	27,95
Sampang	331,46	165,73	121,16	33,02	24,50	34,33
Pamekasan	250,48	130,10	100,54	24,74	17,74	29,95
Sumenep	210,59	114,38	85,30	21,19	15,49	21,31
Kota Kediri	505,00	286,00	214,00	48,00	37,00	42,00
Kota Blitar	395,05	208,39	153,01	31,50	37,50	31,47
Kota Malang	561,85	280,92	196,86	60,33	40,69	54,68
Kota Probolinggo	283,98	127,95	95,87	25,06	16,04	20,04
Kota Pasuruan	323,61	129,44	103,55	32,36	25,89	25,89
Kota Mojokerto	590,22	293,63	208,52	48,60	33,50	47,60
Kota Madiun	374,00	188,00	141,00	35,00	25,00	30,00
Kota Surabaya	401,30	203,07	145,44	33,67	23,95	33,98
Kota Batu	360,54	184,11	131,63	38,60	20,07	27,56
Jawa Timur	427,88	220,36	163,51	39,69	29,43	39,18

Tabel

5.1.5

Rata-Rata Berat Hidup dan Hasil Produksi Sapi yang Dipotong di RPH/TPH Menurut Kabupaten/Kota (Kg)

Table

Average Live Weight and Production of Cattle Slaughtered in Slaughterhouse by Regency/Municipality (Kg)

2022

Kabupaten/Kota Regency/Municipality	Hidup Live	Karkas Carcass	Daging Meat	Jeroan Innard	Kulit Basah Wet Skin	Lainnya Others
(1)	(2)	(3)	(4)	(5)	(6)	(7)
Pacitan	496,98	252,77	193,70	49,53	38,66	49,00
Ponorogo	457,85	237,22	177,23	42,10	33,54	41,31
Trenggalek	391,81	170,26	134,95	29,96	30,28	30,73
Tulungagung	640,93	326,02	242,92	58,58	50,71	55,55
Blitar	465,29	227,18	175,92	38,99	33,21	36,32
Kediri	413,57	209,84	159,98	39,58	22,87	38,31
Malang	437,73	240,66	183,78	40,84	32,45	39,62
Lumajang	367,72	203,98	156,14	47,08	29,15	37,92
Jember	467,28	234,19	179,59	44,68	32,56	42,80
Banyuwangi	360,94	167,33	126,92	32,72	25,69	34,04
Bondowoso	456,66	233,26	167,82	42,17	33,88	47,27
Situbondo	353,48	191,23	145,70	35,34	25,77	37,44
Probolinggo	383,42	210,78	158,16	39,71	30,02	36,62
Pasuruan	555,55	278,39	208,97	43,67	28,58	39,84
Sidoarjo	374,78	187,51	140,62	32,13	25,00	39,41
Mojokerto	427,12	215,21	164,25	36,67	26,26	36,35
Jombang	591,80	330,29	247,19	62,10	52,94	66,98
Nganjuk	487,99	228,80	173,26	43,74	32,27	37,92
Madiun	537,44	239,00	168,01	59,38	47,46	56,73
Magetan	470,87	225,77	169,25	45,12	27,19	36,29
Ngawi	476,95	230,62	163,02	48,56	28,91	44,91
Bojonegoro	301,57	166,46	125,15	32,27	28,32	28,10
Taban	401,22	211,93	161,71	42,45	33,24	39,17
Lamongan	445,29	249,65	197,04	38,65	25,74	37,23
Gresik	559,64	304,48	229,33	48,74	31,35	46,15
Bangkalan	354,35	195,05	148,77	30,01	20,97	27,91
Sampang	307,94	153,43	114,85	29,99	20,64	33,45
Pamekasan	254,23	132,25	101,71	25,43	17,92	30,38
Sumenep	210,59	114,62	85,16	21,23	15,50	21,24
Kota Kediri	505,00	286,00	214,00	48,00	37,00	42,00
Kota Blitar	410,90	216,56	159,13	32,88	38,96	32,61
Kota Malang	562,24	281,12	196,98	58,67	31,74	54,15
Kota Probolinggo	292,71	131,73	98,80	24,07	16,47	20,34
Kota Pasuruan	405,16	162,06	129,65	40,52	32,41	36,26
Kota Mojokerto	500,67	251,55	186,45	44,84	33,08	44,01
Kota Madiun	374,00	187,22	141,00	35,00	25,00	30,00
Kota Surabaya	405,63	204,95	146,68	33,89	24,26	34,15
Kota Batu	348,23	180,38	133,11	37,44	22,67	31,47
Jawa Timur	432,82	222,49	164,94	40,29	29,50	39,73

Tabel 5.2.1
Table

Rata-Rata Berat Hidup dan Hasil Produksi Sapi Potong Non BX yang Dipotong di RPH/TPH Menurut Kabupaten/Kota (Kg), Triwulan I

Average Live Weight and Production of Non BX Cattle Slaughtered in Slaughterhouse by Regency/Municipality (Kg), 1st Quarter

2022

Kabupaten/Kota <i>Regency/Municipality</i>	Hidup <i>Live</i>	Karkas <i>Carcass</i>	Daging <i>Meat</i>	Jeroan <i>Innard</i>	Kulit Basah <i>Wet Skin</i>	Lainnya <i>Others</i>
(1)	(2)	(3)	(4)	(5)	(6)	(7)
Pacitan	503,17	252,33	193,09	48,24	40,51	52,44
Ponorogo	506,11	276,90	205,51	51,12	44,41	47,10
Trenggalek	386,18	169,39	133,95	26,37	33,53	32,16
Tulungagung	636,20	323,85	240,55	52,95	45,95	53,93
Blitar	500,09	243,07	189,00	36,78	30,44	35,21
Kediri	435,55	221,88	169,54	41,30	24,00	40,41
Malang	443,78	243,47	183,85	42,17	31,65	38,56
Lumajang	369,12	208,38	159,03	47,63	31,40	40,31
Jember	472,21	234,81	175,36	40,56	29,15	34,23
Banyuwangi	351,47	162,65	124,97	32,49	24,64	33,35
Bondowoso	501,36	260,78	185,93	47,58	27,90	51,02
Situbondo	355,46	191,40	147,45	35,05	25,89	37,43
Probolinggo	385,15	211,79	158,89	39,90	30,28	36,82
Pasuruan	544,11	270,63	202,35	41,16	27,63	38,37
Sidoarjo	371,87	185,94	139,83	32,78	25,00	40,00
Mojokerto	386,76	196,34	152,81	36,52	27,18	34,93
Jombang	596,02	327,11	242,78	58,88	48,24	67,15
Nganjuk	506,21	237,13	181,68	48,08	35,71	41,62
Madiun	-	-	-	-	-	-
Magetan	471,28	225,88	166,67	45,17	24,78	34,04
Ngawi	376,00	169,00	120,00	41,00	26,00	40,00
Bojonegoro	294,54	159,81	120,29	31,38	29,21	26,50
Taban	386,47	206,02	157,08	40,99	33,54	40,24
Lamongan	451,58	252,76	200,42	38,91	25,93	37,90
Gresik	557,91	303,17	227,37	48,20	30,32	45,47
Bangkalan	359,61	192,75	144,74	29,24	21,53	27,85
Sampang	288,30	143,99	108,61	27,44	17,97	34,01
Pamekasan	257,93	134,11	102,90	26,18	18,08	30,79
Sumenep	212,96	116,57	86,19	21,34	15,69	20,77
Kota Kediri	505,00	286,00	214,00	48,00	37,00	42,00
Kota Blitar	418,78	220,67	162,55	33,34	39,68	33,33
Kota Malang	577,23	288,62	202,26	60,00	29,54	57,27
Kota Probolinggo	339,16	151,95	113,91	23,27	18,92	22,59
Kota Pasuruan	465,19	186,08	148,86	46,52	37,22	38,64
Kota Mojokerto	383,48	194,92	146,62	42,66	29,32	39,98
Kota Madiun	374,00	187,00	141,00	35,00	25,00	30,00
Kota Surabaya	400,00	200,00	144,00	34,00	23,00	34,00
Kota Batu	252,24	139,15	106,02	29,70	21,92	27,19
Jawa Timur	427,19	220,44	163,90	39,76	28,41	39,61

Tabel

5.2.2

Rata-Rata Berat Hidup dan Hasil Produksi Sapi Potong Non BX yang Dipotong di RPH/TPH Menurut Kabupaten/Kota (Kg), Triwulan II

Table

Average Live Weight and Production of Non BX Cattle Slaughtered in Slaughterhouse by Regency/Municipality (Kg), 2nd Quarter
2022

Kabupaten/Kota <i>Regency/Municipality</i>	Hidup <i>Live</i>	Karkas <i>Carcass</i>	Daging <i>Meat</i>	Jeroan <i>Innard</i>	Kulit Basah <i>Wet Skin</i>	Lainnya <i>Others</i>
(1)	(2)	(3)	(4)	(5)	(6)	(7)
Pacitan	504,10	257,37	196,48	43,68	40,21	43,61
Ponorogo	489,84	256,38	192,93	42,01	37,09	41,97
Trenggalek	378,81	164,39	128,92	25,22	28,69	30,19
Tulungagung	643,16	327,23	244,52	61,55	61,38	52,59
Blitar	480,47	237,90	184,43	40,06	32,59	34,56
Kediri	402,64	204,22	157,10	40,94	22,02	36,18
Malang	445,23	245,98	185,17	41,94	33,20	40,39
Lumajang	365,91	201,41	154,11	46,52	27,79	36,97
Jember	545,27	274,15	211,06	55,04	35,76	53,05
Banyuwangi	358,01	168,84	124,74	32,77	26,00	33,79
Bondowoso	454,55	228,33	163,07	43,19	33,57	43,48
Situbondo	367,91	195,68	149,01	36,33	25,12	39,65
Probolinggo	385,03	211,76	158,77	39,87	30,00	36,74
Pasuruan	565,74	285,26	213,84	48,04	29,40	40,81
Sidoarjo	374,36	187,44	140,37	32,75	25,00	40,00
Mojokerto	398,84	203,64	159,54	37,55	29,48	39,55
Jombang	595,92	332,95	249,11	59,33	54,82	67,14
Nganjuk	491,21	246,31	188,09	47,03	35,33	41,65
Madiun	292,00	131,00	92,00	32,00	26,00	31,00
Magetan	482,96	226,83	170,53	45,50	28,91	34,50
Ngawi	376,00	169,00	120,00	41,00	26,00	39,00
Bojonegoro	315,44	175,35	131,70	33,70	29,24	29,49
Taban	410,14	215,71	166,01	46,22	34,65	41,09
Lamongan	455,04	254,46	201,68	39,78	25,78	38,00
Gresik	560,48	304,19	232,10	48,50	30,42	46,50
Bangkalan	349,06	193,97	145,27	29,71	21,75	27,76
Sampang	293,79	146,60	111,07	28,30	18,39	34,60
Pamekasan	253,99	132,23	101,49	25,28	18,00	30,28
Sumenep	210,85	113,31	84,41	21,12	15,51	21,30
Kota Kediri	505,00	286,00	214,00	48,00	37,00	42,00
Kota Blitar	431,61	227,59	167,38	34,66	40,66	34,29
Kota Malang	577,89	288,95	202,48	60,00	29,56	57,35
Kota Probolinggo	264,68	119,46	89,70	23,47	14,88	18,59
Kota Pasuruan	500,00	200,00	160,00	50,00	40,00	48,00
Kota Mojokerto	518,53	264,98	203,36	43,75	39,31	44,31
Kota Madiun	374,00	187,00	141,00	35,00	25,00	30,00
Kota Surabaya	399,97	199,99	143,99	34,00	23,00	34,00
Kota Batu	349,49	174,25	130,57	36,52	18,56	28,58
Jawa Timur	435,59	225,36	167,71	41,10	29,98	40,43

Tabel 5.2.3
Table

Rata-Rata Berat Hidup dan Hasil Produksi Sapi Potong Non BX yang Dipotong di RPH/TPH Menurut Kabupaten/Kota (Kg), Triwulan III

Average Live Weight and Production of Non BX Cattle Slaughtered in Slaughterhouse by Regency/Municipality (Kg), 3rd Quarter

2022

Kabupaten/Kota <i>Regency/Municipality</i>	Hidup <i>Live</i>	Karkas <i>Carcass</i>	Daging <i>Meat</i>	Jeroan <i>Innard</i>	Kulit Basah <i>Wet Skin</i>	Lainnya <i>Others</i>
(1)	(2)	(3)	(4)	(5)	(6)	(7)
Pacitan	484,87	246,29	188,20	51,14	35,52	47,93
Ponorogo	490,68	261,28	191,24	44,87	37,57	45,38
Trenggalek	392,18	170,16	135,82	33,00	31,67	31,94
Tulungagung	643,74	325,04	241,73	63,82	47,22	59,31
Blitar	431,38	215,43	166,35	33,83	29,34	32,11
Kediri	398,14	201,53	155,20	32,38	21,25	36,00
Malang	459,11	253,33	193,01	42,13	36,92	42,97
Lumajang	368,38	204,04	156,93	47,59	28,03	36,60
Jember	449,29	231,52	181,51	44,93	36,88	44,73
Banyuwangi	362,85	170,01	130,02	33,26	25,01	33,78
Bondowoso	426,38	218,62	160,42	36,79	38,83	46,75
Situbondo	328,88	175,38	133,29	32,84	23,17	34,44
Probolinggo	387,76	213,24	159,87	40,21	30,56	36,94
Pasuruan	555,90	277,96	210,58	42,77	28,61	39,88
Sidoarjo	375,78	187,88	140,36	32,71	25,00	40,00
Mojokerto	396,79	194,04	146,65	36,49	27,14	35,39
Jombang	589,02	326,30	242,40	68,63	55,74	66,38
Nganjuk	521,18	239,51	181,49	42,66	32,92	40,28
Madiun	323,00	144,00	102,00	36,00	28,00	34,00
Magetan	462,15	217,04	162,74	43,65	27,61	43,20
Ngawi	375,00	169,00	120,00	41,00	26,00	39,00
Bojonegoro	288,18	160,00	120,41	30,95	26,28	27,38
Taban	396,29	209,56	159,95	40,22	31,66	36,63
Lamongan	454,91	254,29	200,56	39,64	26,33	38,64
Gresik	564,04	308,81	231,62	50,48	35,48	50,32
Bangkalan	353,05	196,94	150,83	32,25	20,25	28,25
Sampang	341,14	167,92	125,77	34,06	24,82	28,77
Pamekasan	252,41	131,74	101,52	25,24	17,64	30,48
Sumenep	207,45	114,56	84,91	21,29	15,30	21,62
Kota Kediri	505,00	286,00	214,00	48,00	37,00	42,00
Kota Blitar	379,49	200,39	147,43	30,73	35,73	29,75
Kota Malang	575,92	287,96	201,81	60,00	29,52	57,11
Kota Probolinggo	292,04	131,50	98,45	25,78	16,52	20,52
Kota Pasuruan	309,70	123,88	99,10	30,97	24,78	29,03
Kota Mojokerto	601,57	292,96	216,22	46,30	32,30	47,30
Kota Madiun	374,00	187,00	141,00	35,00	25,00	30,00
Kota Surabaya	399,32	199,66	143,76	33,94	22,96	33,96
Kota Batu	333,19	175,67	132,23	37,62	23,97	37,62
Jawa Timur	432,56	222,72	165,81	40,63	29,46	40,01

Tabel 5.2.4
Table

Rata-Rata Berat Hidup dan Hasil Produksi Sapi Potong Non BX yang Dipotong di RPH/TPH Menurut Kabupaten/Kota (Kg), Triwulan IV
Average Live Weight and Production of Non BX Cattle Slaughtered in Slaughterhouse by Regency/Municipality (Kg), 4th Quarter
2022

Kabupaten/Kota <i>Regency/Municipality</i>	Hidup <i>Live</i>	Karkas <i>Carcass</i>	Daging <i>Meat</i>	Jeroan <i>Innard</i>	Kulit Basah <i>Wet Skin</i>	Lainnya <i>Others</i>
(1)	(2)	(3)	(4)	(5)	(6)	(7)
Pacitan	494,97	254,81	196,93	55,85	38,19	52,55
Ponorogo	477,95	258,18	190,08	47,98	36,86	50,51
Trenggalek	383,88	167,62	133,71	32,55	24,71	26,64
Tulungagung	639,69	326,99	243,56	54,95	38,24	60,07
Blitar	470,19	220,43	173,09	47,44	41,42	45,13
Kediri	408,29	206,43	154,51	39,12	23,29	39,58
Malang	456,40	249,78	194,62	41,87	34,86	41,73
Lumajang	367,74	201,60	154,56	46,77	28,66	36,89
Jember	415,71	205,61	157,01	39,38	29,53	40,38
Banyuwangi	372,21	166,98	128,20	32,05	27,03	35,18
Bondowoso	429,89	219,03	158,97	38,35	37,63	48,72
Situbondo	354,72	199,16	150,40	36,56	28,66	37,31
Probolinggo	377,26	207,15	155,69	38,86	29,33	36,16
Pasuruan	557,71	277,73	207,81	42,08	28,26	39,86
Sidoarjo	377,78	189,11	142,09	30,09	25,00	37,48
Mojokerto	357,23	194,58	148,45	36,80	28,24	34,48
Jombang	590,53	336,85	255,61	63,93	53,94	67,54
Nganjuk	476,78	209,82	158,17	42,87	27,36	33,13
Madiun	346,00	155,00	109,00	38,00	31,00	37,00
Magetan	469,03	230,90	174,24	45,84	27,17	34,00
Ngawi	375,00	169,00	120,00	41,00	26,00	39,00
Bojonegoro	300,42	167,42	125,67	32,58	26,58	29,58
Tuban	410,76	216,11	163,60	42,13	33,13	38,70
Lamongan	424,68	239,94	187,74	36,72	25,36	34,95
Gresik	557,03	302,81	226,43	48,23	30,28	43,06
Bangkalan	354,82	197,58	155,46	29,95	19,98	27,95
Sampang	331,46	165,73	121,16	33,02	24,50	34,33
Pamekasan	250,48	130,10	100,54	24,74	17,74	29,95
Sumenep	210,59	114,38	85,30	21,19	15,49	21,31
Kota Kediri	505,00	286,00	214,00	48,00	37,00	42,00
Kota Blitar	393,86	207,88	152,73	31,41	37,41	31,41
Kota Malang	574,09	287,04	201,19	60,00	42,41	57,59
Kota Probolinggo	293,65	132,21	98,97	25,93	16,62	20,62
Kota Pasuruan	304,01	121,60	97,28	30,40	24,32	24,32
Kota Mojokerto	588,91	292,74	207,74	48,43	33,43	47,43
Kota Madiun	374,00	188,00	141,00	35,00	25,00	30,00
Kota Surabaya	395,60	197,80	142,42	33,59	22,74	33,74
Kota Batu	329,45	168,37	121,11	35,21	18,60	25,05
Jawa Timur	425,16	219,62	163,60	39,56	29,25	39,34

Tabel

5.2.5

Rata-Rata Berat Hidup dan Hasil Produksi Sapi Potong Non BX yang Dipotong di RPH/TPH Menurut Kabupaten/Kota (Kg)

Table

*Average Live Weight and Production of Non BX Cattle Slaughtered in Slaughterhouse by Regency/Municipality (Kg)***2022**

Kabupaten/Kota Regency/Municipality	Hidup Live	Karkas Carcass	Daging Meat	Jeroan Innard	Kulit Basah Wet Skin	Lainnya Others
(1)	(2)	(3)	(4)	(5)	(6)	(7)
Pacitan	496,98	252,77	193,70	49,53	38,66	49,00
Ponorogo	491,07	263,42	195,04	46,70	39,06	46,45
Trenggalek	385,84	168,10	133,38	29,70	29,70	30,28
Tulungagung	640,93	326,02	242,92	58,58	50,71	55,55
Blitar	466,89	227,87	177,09	39,20	33,23	36,44
Kediri	412,68	209,36	159,61	39,50	22,81	38,23
Malang	451,77	248,45	189,70	42,01	34,31	41,06
Lumajang	367,72	203,98	156,14	47,08	29,15	37,92
Jember	471,59	236,90	181,52	45,13	32,81	43,31
Banyuwangi	360,48	167,04	126,67	32,64	25,67	33,98
Bondowoso	456,66	233,26	167,82	42,17	33,88	47,27
Situbondo	353,48	191,23	145,70	35,34	25,77	37,44
Probolinggo	383,29	210,70	158,11	39,65	29,97	36,63
Pasuruan	555,92	277,99	208,75	43,60	28,50	39,74
Sidoarjo	374,78	187,51	140,62	32,13	25,00	39,41
Mojokerto	386,49	197,75	152,72	36,89	28,09	36,34
Jombang	593,16	331,07	247,76	62,28	53,03	67,09
Nganjuk	497,80	231,83	176,26	45,08	32,56	38,86
Madiun	321,82	143,99	101,47	35,50	28,47	34,16
Magetan	470,87	225,77	169,25	45,12	27,19	36,29
Ngawi	375,52	169,00	120,00	41,00	26,00	39,24
Bojonegoro	301,57	166,46	125,15	32,27	28,32	28,10
Taban	401,33	212,02	161,79	42,46	33,26	39,18
Lamongan	446,80	250,48	197,77	38,78	25,83	37,37
Gresik	559,64	304,48	229,33	48,74	31,35	46,15
Bangkalan	354,35	195,05	148,77	30,01	20,97	27,91
Sampang	307,94	153,43	114,85	29,99	20,64	33,45
Pamekasan	254,23	132,25	101,71	25,43	17,92	30,38
Sumenep	210,59	114,62	85,16	21,23	15,50	21,24
Kota Kediri	505,00	286,00	214,00	48,00	37,00	42,00
Kota Blitar	411,18	216,86	159,54	32,91	38,88	32,66
Kota Malang	576,29	288,14	201,94	60,00	32,90	57,34
Kota Probolinggo	298,41	134,22	100,60	24,53	16,79	20,62
Kota Pasuruan	368,23	147,29	117,84	36,82	29,46	31,84
Kota Mojokerto	502,09	251,54	186,59	44,89	33,06	44,04
Kota Madiun	374,00	187,22	141,00	35,00	25,00	30,00
Kota Surabaya	398,48	199,24	143,45	33,86	22,91	33,91
Kota Batu	317,47	164,58	122,33	34,76	20,45	29,02
Jawa Timur	430,04	222,03	165,25	40,25	29,28	39,84

Tabel 5.3.1
Table

**Rata-Rata Berat Hidup dan Hasil Produksi Sapi Potong Brahman/BX yang
Dipotong di RPH/TPH Menurut Kabupaten/Kota (Kg), Triwulan I**
*Average Live Weight and Production of Brahman Cattle/BX Slaughtered in
Slaughterhouse by Regency/Municipality (Kg), 1st Quarter*
2022

Kabupaten/Kota <i>Regency/Municipality</i>	Hidup <i>Live</i>	Karkas <i>Carcass</i>	Daging <i>Meat</i>	Jeroan <i>Innard</i>	Kulit Basah <i>Wet Skin</i>	Lainnya <i>Others</i>
(1)	(2)	(3)	(4)	(5)	(6)	(7)
Pacitan	-	-	-	-	-	-
Ponorogo	439,34	221,14	163,67	38,45	29,63	37,41
Trenggalek	-	-	-	-	-	-
Tulungagung	-	-	-	-	-	-
Blitar	400,00	200,00	156,00	30,00	33,00	30,00
Kediri	480,00	242,00	184,00	43,00	25,00	43,00
Malang	-	-	-	-	-	-
Lumajang	-	-	-	-	-	-
Jember	301,51	122,60	85,87	22,18	17,00	17,48
Banyuwangi	419,00	205,00	159,00	41,00	31,00	41,00
Bondowoso	-	-	-	-	-	-
Situbondo	-	-	-	-	-	-
Probolinggo	394,00	217,00	163,00	43,00	33,00	37,00
Pasuruan	-	-	-	-	-	-
Sidoarjo	-	-	-	-	-	-
Mojokerto	-	-	-	-	-	-
Jombang	-	-	-	-	-	-
Nganjuk	425,00	220,00	165,00	35,00	40,00	31,00
Madiun	532,51	231,90	163,12	57,55	45,93	55,15
Magetan	-	-	-	-	-	-
Ngawi	550,00	275,00	194,00	54,00	31,00	49,00
Bojonegoro	-	-	-	-	-	-
Tuban	-	-	-	-	-	-
Lamongan	-	-	-	-	-	-
Gresik	-	-	-	-	-	-
Bangkalan	-	-	-	-	-	-
Sampang	-	-	-	-	-	-
Pamekasan	-	-	-	-	-	-
Sumenep	-	-	-	-	-	-
Kota Kediri	-	-	-	-	-	-
Kota Blitar	-	-	-	-	-	-
Kota Malang	-	-	-	-	-	-
Kota Probolinggo	-	-	-	-	-	-
Kota Pasuruan	-	-	-	-	-	-
Kota Mojokerto	398,00	213,00	159,00	43,00	30,00	41,00
Kota Madiun	-	-	-	-	-	-
Kota Surabaya	-	-	-	-	-	-
Kota Batu	337,00	195,00	137,00	34,00	31,00	33,00
Jawa Timur	466,59	219,98	158,16	46,58	36,00	44,16

Tabel 5.3.2
Table

**Rata-Rata Berat Hidup dan Hasil Produksi Sapi Potong Brahman/BX yang
Dipotong di RPH/TPH Menurut Kabupaten/Kota (Kg), Triwulan II**
*Average Live Weight and Production of Brahman Cattle/BX Slaughtered in
Slaughterhouse by Regency/Municipality (Kg), 2nd Quarter*
2022

Kabupaten/Kota <i>Regency/Municipality</i>	Hidup <i>Live</i>	Karkas <i>Carcass</i>	Daging <i>Meat</i>	Jeroan <i>Innard</i>	Kulit Basah <i>Wet Skin</i>	Lainnya <i>Others</i>
(1)	(2)	(3)	(4)	(5)	(6)	(7)
Pacitan	-	-	-	-	-	-
Ponorogo	432,04	218,62	168,51	39,67	30,52	37,76
Trenggalek	-	-	-	-	-	-
Tulungagung	-	-	-	-	-	-
Blitar	400,00	200,00	156,00	30,00	33,00	30,00
Kediri	421,86	220,86	172,00	46,86	27,14	41,00
Malang	-	-	-	-	-	-
Lumajang	-	-	-	-	-	-
Jember	447,33	224,60	179,68	44,92	33,92	42,89
Banyuwangi	420,00	201,00	159,00	40,00	31,00	39,00
Bondowoso	-	-	-	-	-	-
Situbondo	-	-	-	-	-	-
Probolinggo	407,00	224,00	168,00	44,00	33,00	38,00
Pasuruan	-	-	-	-	-	-
Sidoarjo	-	-	-	-	-	-
Mojokerto	-	-	-	-	-	-
Jombang	-	-	-	-	-	-
Nganjuk	400,00	200,00	140,00	30,00	25,00	30,00
Madiun	563,32	252,22	177,23	62,91	50,03	60,02
Magetan	-	-	-	-	-	-
Ngawi	550,00	275,00	194,00	54,00	31,00	49,00
Bojonegoro	-	-	-	-	-	-
Tuban	-	-	-	-	-	-
Lamongan	368,00	205,00	155,00	32,00	22,00	30,00
Gresik	-	-	-	-	-	-
Bangkalan	-	-	-	-	-	-
Sampang	-	-	-	-	-	-
Pamekasan	-	-	-	-	-	-
Sumenep	-	-	-	-	-	-
Kota Kediri	-	-	-	-	-	-
Kota Blitar	-	-	-	-	-	-
Kota Malang	-	-	-	-	-	-
Kota Probolinggo	-	-	-	-	-	-
Kota Pasuruan	-	-	-	-	-	-
Kota Mojokerto	516,00	261,00	193,00	41,00	39,00	44,00
Kota Madiun	-	-	-	-	-	-
Kota Surabaya	-	-	-	-	-	-
Kota Batu	455,00	228,00	182,00	48,00	24,00	37,00
Jawa Timur	499,46	239,43	176,10	50,89	38,66	48,01

Tabel

5.3.3

Rata-Rata Berat Hidup dan Hasil Produksi Sapi Potong Brahman/BX yang Dipotong di RPH/TPH Menurut Kabupaten/Kota (Kg), Triwulan III

Table

Average Live Weight and Production of Brahman Cattle/BX Slaughtered in Slaughterhouse by Regency/Municipality (Kg), 3rd Quarter

2022

Kabupaten/Kota <i>Regency/Municipality</i>	Hidup <i>Live</i>	Karkas <i>Carcass</i>	Daging <i>Meat</i>	Jeroan <i>Innard</i>	Kulit Basah <i>Wet Skin</i>	Lainnya <i>Others</i>
(1)	(2)	(3)	(4)	(5)	(6)	(7)
Pacitan	-	-	-	-	-	-
Ponorogo	425,87	214,48	161,90	40,22	29,57	36,78
Trenggalek	-	-	-	-	-	-
Tulungagung	-	-	-	-	-	-
Blitar	300,00	165,00	125,00	25,00	33,00	25,00
Kediri	-	-	-	-	-	-
Malang	-	-	-	-	-	-
Lumajang	-	-	-	-	-	-
Jember	445,77	223,73	178,59	44,66	34,00	42,72
Banyuwangi	420,00	205,00	159,00	45,00	28,00	41,00
Bondowoso	-	-	-	-	-	-
Situbondo	-	-	-	-	-	-
Probolinggo	384,00	212,00	159,00	42,00	32,00	36,00
Pasuruan	-	-	-	-	-	-
Sidoarjo	-	-	-	-	-	-
Mojokerto	-	-	-	-	-	-
Jombang	-	-	-	-	-	-
Nganjuk	350,00	175,00	125,00	27,00	22,00	25,00
Madiun	535,82	239,93	168,40	59,49	47,82	57,21
Magetan	-	-	-	-	-	-
Ngawi	550,00	275,00	194,00	54,00	31,00	49,00
Bojonegoro	-	-	-	-	-	-
Tuban	349,00	160,00	120,00	34,00	21,00	34,00
Lamongan	360,00	210,00	160,00	32,00	22,00	31,00
Gresik	-	-	-	-	-	-
Bangkalan	-	-	-	-	-	-
Sampang	-	-	-	-	-	-
Pamekasan	-	-	-	-	-	-
Sumenep	-	-	-	-	-	-
Kota Kediri	-	-	-	-	-	-
Kota Blitar	-	-	-	-	-	-
Kota Malang	-	-	-	-	-	-
Kota Probolinggo	-	-	-	-	-	-
Kota Pasuruan	-	-	-	-	-	-
Kota Mojokerto	608,00	298,00	221,00	48,00	33,00	46,00
Kota Madiun	-	-	-	-	-	-
Kota Surabaya	-	-	-	-	-	-
Kota Batu	507,00	252,00	177,00	50,00	38,00	50,00
Jawa Timur	487,03	231,72	168,27	50,10	38,65	47,54

Tabel 5.3.4
Table

**Rata-Rata Berat Hidup dan Hasil Produksi Sapi Potong Brahman/BX yang
Dipotong di RPH/TPH Menurut Kabupaten/Kota (Kg), Triwulan IV**
*Average Live Weight and Production of Brahman Cattle/BX Slaughtered in
Slaughterhouse by Regency/Municipality (Kg), 4th Quarter*
2022

Kabupaten/Kota <i>Regency/Municipality</i>	Hidup <i>Live</i>	Karkas <i>Carcass</i>	Daging <i>Meat</i>	Jeroan <i>Innard</i>	Kulit Basah <i>Wet Skin</i>	Lainnya <i>Others</i>
(1)	(2)	(3)	(4)	(5)	(6)	(7)
Pacitan	-	-	-	-	-	-
Ponorogo	445,25	224,34	167,00	37,76	29,58	39,38
Trenggalek	-	-	-	-	-	-
Tulungagung	-	-	-	-	-	-
Blitar	400,00	175,00	135,00	30,00	33,00	25,00
Kediri	-	-	-	-	-	-
Malang	-	-	-	-	-	-
Lumajang	-	-	-	-	-	-
Jember	433,78	220,14	174,59	43,70	34,00	41,92
Banyuwangi	421,00	206,00	160,00	45,00	28,00	41,00
Bondowoso	-	-	-	-	-	-
Situbondo	-	-	-	-	-	-
Probolinggo	360,00	198,00	148,00	39,00	29,00	33,00
Pasuruan	-	-	-	-	-	-
Sidoarjo	-	-	-	-	-	-
Mojokerto	-	-	-	-	-	-
Jombang	-	-	-	-	-	-
Nganjuk	-	-	-	-	-	-
Madiun	554,23	247,92	174,47	61,62	49,25	58,34
Magetan	-	-	-	-	-	-
Ngawi	550,00	275,00	194,00	54,00	31,00	49,00
Bojonegoro	-	-	-	-	-	-
Taban	358,00	190,00	142,00	46,00	31,00	42,00
Lamongan	405,00	227,00	178,00	35,00	23,00	33,00
Gresik	-	-	-	-	-	-
Bangkalan	-	-	-	-	-	-
Sampang	-	-	-	-	-	-
Pamekasan	-	-	-	-	-	-
Sumenep	-	-	-	-	-	-
Kota Kediri	-	-	-	-	-	-
Kota Blitar	-	-	-	-	-	-
Kota Malang	-	-	-	-	-	-
Kota Probolinggo	-	-	-	-	-	-
Kota Pasuruan	-	-	-	-	-	-
Kota Mojokerto	601,00	301,00	215,00	50,00	34,00	49,00
Kota Madiun	-	-	-	-	-	-
Kota Surabaya	-	-	-	-	-	-
Kota Batu	465,00	237,00	167,00	50,00	25,00	36,00
Jawa Timur	507,19	240,74	173,37	51,51	38,95	48,86

Tabel

5.3.5

Rata-Rata Berat Hidup dan Hasil Produksi Sapi Potong Brahman/BX yang Dipotong di RPH/TPH Menurut Kabupaten/Kota (Kg)

Table

Average Live Weight and Production of Brahman Cattle/BX Slaughtered in Slaughterhouse by Regency/Municipality (Kg)

2022

Kabupaten/Kota Regency/Municipality	Hidup Live	Karkas Carcass	Daging Meat	Jeroan Innard	Kulit Basah Wet Skin	Lainnya Others
(1)	(2)	(3)	(4)	(5)	(6)	(7)
Pacitan	-	-	-	-	-	-
Ponorogo	435,64	219,65	165,30	39,02	29,82	37,85
Trenggalek	-	-	-	-	-	-
Tulungagung	-	-	-	-	-	-
Blitar	363,86	182,98	141,13	28,19	33,00	27,32
Kediri	460,62	234,95	180,00	44,29	25,71	42,33
Malang	-	-	-	-	-	-
Lumajang	-	-	-	-	-	-
Jember	400,37	192,20	149,72	37,66	28,68	34,85
Banyuwangi	420,20	205,12	159,41	43,76	28,88	40,85
Bondowoso	-	-	-	-	-	-
Situbondo	-	-	-	-	-	-
Probolinggo	388,82	214,09	160,52	42,24	31,90	36,24
Pasuruan	-	-	-	-	-	-
Sidoarjo	-	-	-	-	-	-
Mojokerto	-	-	-	-	-	-
Jombang	-	-	-	-	-	-
Nganjuk	394,21	199,81	144,58	30,92	29,53	28,88
Madiun	546,10	242,82	170,69	60,34	48,23	57,63
Magetan	-	-	-	-	-	-
Ngawi	550,00	275,00	194,00	54,00	31,00	49,00
Bojonegoro	-	-	-	-	-	-
Tuban	352,38	171,25	128,25	38,50	24,75	37,00
Lamongan	396,50	222,64	173,43	34,36	22,79	32,43
Gresik	-	-	-	-	-	-
Bangkalan	-	-	-	-	-	-
Sampang	-	-	-	-	-	-
Pamekasan	-	-	-	-	-	-
Sumenep	-	-	-	-	-	-
Kota Kediri	-	-	-	-	-	-
Kota Blitar	-	-	-	-	-	-
Kota Malang	-	-	-	-	-	-
Kota Probolinggo	-	-	-	-	-	-
Kota Pasuruan	-	-	-	-	-	-
Kota Mojokerto	490,60	251,62	185,42	44,53	33,16	43,83
Kota Madiun	-	-	-	-	-	-
Kota Surabaya	-	-	-	-	-	-
Kota Batu	440,91	228,00	165,60	45,55	29,36	38,86
Jawa Timur	489,66	232,76	168,81	49,72	38,03	47,09

Tabel 5.4.1
Table

**Rata-Rata Berat Hidup dan Hasil Produksi Sapi Perah yang Dipotong di RPH/
TPH Menurut Kabupaten/Kota (Kg), Triwulan I**
*Average Live Weight and Production of Dairy Cattle Slaughtered in
Slaughterhouse by Regency/Municipality (Kg), 1st Quarter*
2022

Kabupaten/Kota <i>Regency/Municipality</i>	Hidup <i>Live</i>	Karkas <i>Carcass</i>	Daging <i>Meat</i>	Jeroan <i>Innard</i>	Kulit Basah <i>Wet Skin</i>	Lainnya <i>Others</i>
(1)	(2)	(3)	(4)	(5)	(6)	(7)
Pacitan	-	-	-	-	-	-
Ponorogo	321,00	165,00	118,00	25,00	24,00	26,00
Trenggalek	396,00	165,00	132,00	26,00	33,00	32,00
Tulungagung	-	-	-	-	-	-
Blitar	600,00	280,00	196,00	42,00	28,00	40,00
Kediri	-	-	-	-	-	-
Malang	350,00	192,00	144,00	32,00	20,00	31,00
Lumajang	-	-	-	-	-	-
Jember	-	-	-	-	-	-
Banyuwangi	-	-	-	-	-	-
Bondowoso	-	-	-	-	-	-
Situbondo	-	-	-	-	-	-
Probolinggo	-	-	-	-	-	-
Pasuruan	524,89	276,72	201,85	44,79	29,98	42,06
Sidoarjo	-	-	-	-	-	-
Mojokerto	444,91	226,70	173,40	42,04	24,70	38,79
Jombang	551,69	299,53	223,68	54,46	46,75	63,27
Nganjuk	-	-	-	-	-	-
Madiun	-	-	-	-	-	-
Magetan	-	-	-	-	-	-
Ngawi	-	-	-	-	-	-
Bojonegoro	-	-	-	-	-	-
Tuban	-	-	-	-	-	-
Lamongan	-	-	-	-	-	-
Gresik	-	-	-	-	-	-
Bangkalan	-	-	-	-	-	-
Sampang	-	-	-	-	-	-
Pamekasan	-	-	-	-	-	-
Sumenep	-	-	-	-	-	-
Kota Kediri	-	-	-	-	-	-
Kota Blitar	369,00	192,00	138,00	29,00	35,00	29,00
Kota Malang	500,00	250,00	175,00	50,00	25,00	40,00
Kota Probolinggo	350,00	157,00	118,00	24,00	20,00	24,00
Kota Pasuruan	500,00	200,00	160,00	50,00	40,00	45,00
Kota Mojokerto	-	-	-	-	-	-
Kota Madiun	-	-	-	-	-	-
Kota Surabaya	450,00	225,00	158,00	34,00	29,00	35,00
Kota Batu	-	-	-	-	-	-
Jawa Timur	451,41	225,55	161,43	37,55	28,33	36,58

Tabel

5.4.2

**Rata-Rata Berat Hidup dan Hasil Produksi Sapi Perah yang Dipotong di RPH/
TPH Menurut Kabupaten/Kota (Kg), Triwulan II**

Table

*Average Live Weight and Production of Dairy Cattle Slaughtered in
Slaughterhouse by Regency/Municipality (Kg), 2nd Quarter*

2022

Kabupaten/Kota Regency/Municipality	Hidup Live	Karkas Carcass	Daging Meat	Jeroan Innard	Kulit Basah Wet Skin	Lainnya Others
(1)	(2)	(3)	(4)	(5)	(6)	(7)
Pacitan	-	-	-	-	-	-
Ponorogo	-	-	-	-	-	-
Trenggalek	468,00	208,00	166,00	32,00	33,00	39,00
Tulungagung	-	-	-	-	-	-
Blitar	600,00	270,00	203,00	54,00	37,00	38,00
Kediri	-	-	-	-	-	-
Malang	350,00	192,00	144,00	34,00	23,00	32,00
Lumajang	-	-	-	-	-	-
Jember	-	-	-	-	-	-
Banyuwangi	-	-	-	-	-	-
Bondowoso	-	-	-	-	-	-
Situbondo	-	-	-	-	-	-
Probolinggo	-	-	-	-	-	-
Pasuruan	541,40	279,96	210,02	45,30	29,51	40,74
Sidoarjo	-	-	-	-	-	-
Mojokerto	450,14	225,87	175,68	40,74	29,84	45,64
Jombang	538,24	301,41	221,94	54,12	50,29	61,24
Nganjuk	-	-	-	-	-	-
Madiun	-	-	-	-	-	-
Magetan	-	-	-	-	-	-
Ngawi	-	-	-	-	-	-
Bojonegoro	-	-	-	-	-	-
Tuban	-	-	-	-	-	-
Lamongan	-	-	-	-	-	-
Gresik	-	-	-	-	-	-
Bangkalan	-	-	-	-	-	-
Sampang	-	-	-	-	-	-
Pamekasan	-	-	-	-	-	-
Sumenep	-	-	-	-	-	-
Kota Kediri	-	-	-	-	-	-
Kota Blitar	411,00	214,00	154,00	33,00	42,00	32,00
Kota Malang	500,00	250,00	175,00	50,00	25,00	40,00
Kota Probolinggo	250,00	113,00	85,00	22,00	14,00	18,00
Kota Pasuruan	500,00	200,00	160,00	50,00	40,00	48,00
Kota Mojokerto	-	-	-	-	-	-
Kota Madiun	-	-	-	-	-	-
Kota Surabaya	425,00	225,00	158,00	34,00	29,00	35,00
Kota Batu	-	-	-	-	-	-
Jawa Timur	445,59	224,38	162,78	39,04	30,31	38,57

Tabel
Table

5.4.3

**Rata-Rata Berat Hidup dan Hasil Produksi Sapi Perah yang Dipotong di RPH/
TPH Menurut Kabupaten/Kota (Kg), Triwulan III***Average Live Weight and Production of Dairy Cattle Slaughtered in
Slaughterhouse by Regency/Municipality (Kg), 3rd Quarter***2022**

Kabupaten/Kota Regency/Municipality	Hidup Live	Karkas Carcass	Daging Meat	Jeroan Innard	Kulit Basah Wet Skin	Lainnya Others
(1)	(2)	(3)	(4)	(5)	(6)	(7)
Pacitan	-	-	-	-	-	-
Ponorogo	-	-	-	-	-	-
Trenggalek	454,00	182,00	136,00	32,00	32,00	34,00
Tulungagung	-	-	-	-	-	-
Blitar	550,00	280,00	196,00	45,00	30,00	40,00
Kediri	350,00	180,00	130,00	30,00	20,00	32,00
Malang	350,00	192,00	144,00	33,00	20,00	28,00
Lumajang	-	-	-	-	-	-
Jember	-	-	-	-	-	-
Banyuwangi	-	-	-	-	-	-
Bondowoso	-	-	-	-	-	-
Situbondo	-	-	-	-	-	-
Probolinggo	-	-	-	-	-	-
Pasuruan	575,85	295,63	220,28	44,79	30,12	42,01
Sidoarjo	-	-	-	-	-	-
Mojokerto	450,00	223,89	167,66	35,14	24,86	34,29
Jombang	559,72	309,86	232,69	58,42	53,58	67,36
Nganjuk	-	-	-	-	-	-
Madiun	-	-	-	-	-	-
Magetan	-	-	-	-	-	-
Ngawi	-	-	-	-	-	-
Bojonegoro	-	-	-	-	-	-
Tuban	-	-	-	-	-	-
Lamongan	-	-	-	-	-	-
Gresik	-	-	-	-	-	-
Bangkalan	-	-	-	-	-	-
Sampang	-	-	-	-	-	-
Pamekasan	-	-	-	-	-	-
Sumenep	-	-	-	-	-	-
Kota Kediri	-	-	-	-	-	-
Kota Blitar	397,00	207,00	149,00	32,00	37,00	31,00
Kota Malang	500,00	250,00	175,00	50,00	25,00	40,00
Kota Probolinggo	250,00	113,00	85,00	22,00	14,00	18,00
Kota Pasuruan	350,00	140,00	112,00	35,00	28,00	33,00
Kota Mojokerto	-	-	-	-	-	-
Kota Madiun	-	-	-	-	-	-
Kota Surabaya	425,00	225,00	158,00	34,00	29,00	35,00
Kota Batu	-	-	-	-	-	-
Jawa Timur	432,01	222,67	159,72	36,06	27,64	35,26

Tabel

5.4.4

**Rata-Rata Berat Hidup dan Hasil Produksi Sapi Perah yang Dipotong di RPH/
TPH Menurut Kabupaten/Kota (Kg), Triwulan IV**

Table

*Average Live Weight and Production of Dairy Cattle Slaughtered in
Slaughterhouse by Regency/Municipality (Kg), 4th Quarter*

2022

Kabupaten/Kota Regency/Municipality	Hidup Live	Karkas Carcass	Daging Meat	Jeroan Innard	Kulit Basah Wet Skin	Lainnya Others
(1)	(2)	(3)	(4)	(5)	(6)	(7)
Pacitan	-	-	-	-	-	-
Ponorogo	-	-	-	-	-	-
Trenggalek	437,00	196,00	156,00	39,00	39,00	32,00
Tulungagung	-	-	-	-	-	-
Blitar	600,00	270,00	196,00	58,00	38,00	59,00
Kediri	-	-	-	-	-	-
Malang	350,00	192,00	153,00	35,00	21,00	31,00
Lumajang	-	-	-	-	-	-
Jember	-	-	-	-	-	-
Banyuwangi	-	-	-	-	-	-
Bondowoso	-	-	-	-	-	-
Situbondo	-	-	-	-	-	-
Probolinggo	-	-	-	-	-	-
Pasuruan	557,20	280,55	213,81	42,78	29,48	39,88
Sidoarjo	-	-	-	-	-	-
Mojokerto	449,44	224,61	169,85	34,11	23,04	32,28
Jombang	578,67	329,77	250,90	62,87	52,87	65,87
Nganjuk	-	-	-	-	-	-
Madiun	-	-	-	-	-	-
Magetan	-	-	-	-	-	-
Ngawi	-	-	-	-	-	-
Bojonegoro	-	-	-	-	-	-
Tuban	-	-	-	-	-	-
Lamongan	-	-	-	-	-	-
Gresik	-	-	-	-	-	-
Bangkalan	-	-	-	-	-	-
Sampang	-	-	-	-	-	-
Pamekasan	-	-	-	-	-	-
Sumenep	-	-	-	-	-	-
Kota Kediri	-	-	-	-	-	-
Kota Blitar	429,00	223,00	161,00	34,00	40,00	33,00
Kota Malang	500,00	250,00	175,00	62,00	32,00	40,00
Kota Probolinggo	250,00	113,00	85,00	22,00	14,00	18,00
Kota Pasuruan	350,00	140,00	112,00	35,00	28,00	28,00
Kota Mojokerto	-	-	-	-	-	-
Kota Madiun	-	-	-	-	-	-
Kota Surabaya	425,00	225,00	158,00	34,00	29,00	35,00
Kota Batu	-	-	-	-	-	-
Jawa Timur	428,20	220,85	159,76	37,26	28,09	34,89

Tabel

5.4.5

Rata-Rata Berat Hidup dan Hasil Produksi Sapi Perah yang Dipotong di RPH/TPH Menurut Kabupaten/Kota (Kg)

Table

*Average Live Weight and Production of Dairy Cattle Slaughtered in Slaughterhouse by Regency/Municipality (Kg)***2022**

Kabupaten/Kota Regency/Municipality	Hidup Live	Karkas Carcass	Daging Meat	Jeroan Innard	Kulit Basah Wet Skin	Lainnya Others
(1)	(2)	(3)	(4)	(5)	(6)	(7)
Pacitan	-	-	-	-	-	-
Ponorogo	321,00	165,00	118,00	25,00	24,00	26,00
Trenggalek	433,33	185,25	145,92	31,75	34,29	33,88
Tulungagung	-	-	-	-	-	-
Blitar	576,17	275,98	196,26	49,71	32,93	46,85
Kediri	350,00	180,00	130,00	30,00	20,00	32,00
Malang	350,00	192,00	146,78	33,46	20,83	30,61
Lumajang	-	-	-	-	-	-
Jember	-	-	-	-	-	-
Banyuwangi	-	-	-	-	-	-
Bondowoso	-	-	-	-	-	-
Situbondo	-	-	-	-	-	-
Probolinggo	-	-	-	-	-	-
Pasuruan	550,54	283,89	211,93	44,63	29,78	41,23
Sidoarjo	-	-	-	-	-	-
Mojokerto	449,40	224,79	170,57	36,55	25,26	36,35
Jombang	557,62	310,61	232,75	57,51	50,60	64,24
Nganjuk	-	-	-	-	-	-
Madiun	-	-	-	-	-	-
Magetan	-	-	-	-	-	-
Ngawi	-	-	-	-	-	-
Bojonegoro	-	-	-	-	-	-
Tuban	-	-	-	-	-	-
Lamongan	-	-	-	-	-	-
Gresik	-	-	-	-	-	-
Bangkalan	-	-	-	-	-	-
Sampang	-	-	-	-	-	-
Pamekasan	-	-	-	-	-	-
Sumenep	-	-	-	-	-	-
Kota Kediri	-	-	-	-	-	-
Kota Blitar	406,19	211,43	152,21	32,45	40,29	31,61
Kota Malang	500,00	250,00	175,00	52,75	26,60	40,00
Kota Probolinggo	272,71	122,99	92,49	22,45	15,36	19,36
Kota Pasuruan	443,41	177,36	141,89	44,34	35,47	40,85
Kota Mojokerto	-	-	-	-	-	-
Kota Madiun	-	-	-	-	-	-
Kota Surabaya	430,74	225,00	158,00	34,00	29,00	35,00
Kota Batu	-	-	-	-	-	-
Jawa Timur	438,80	223,26	160,91	37,49	28,62	36,32

Tabel**5.5.1****Rata-Rata Berat Hidup dan Hasil Produksi Kerbau yang Dipotong di RPH/TPH Menurut Kabupaten/Kota (Kg), Triwulan I**

Table

*Average Live Weight and Production of Buffalo Slaughtered in Slaughterhouse by Regency/Municipality (Kg), 1st Quarter***2022**

Kabupaten/Kota <i>Regency/Municipality</i>	Hidup <i>Live</i>	Karkas <i>Carcass</i>	Daging <i>Meat</i>	Jeroan <i>Innard</i>	Kulit Basah <i>Wet Skin</i>	Lainnya <i>Others</i>
(1)	(2)	(3)	(4)	(5)	(6)	(7)
Pacitan	-	-	-	-	-	-
Ponorogo	-	-	-	-	-	-
Trenggalek	-	-	-	-	-	-
Tulungagung	-	-	-	-	-	-
Blitar	-	-	-	-	-	-
Kediri	-	-	-	-	-	-
Malang	-	-	-	-	-	-
Lumajang	-	-	-	-	-	-
Jember	-	-	-	-	-	-
Banyuwangi	-	-	-	-	-	-
Bondowoso	-	-	-	-	-	-
Situbondo	-	-	-	-	-	-
Probolinggo	-	-	-	-	-	-
Pasuruan	-	-	-	-	-	-
Sidoarjo	-	-	-	-	-	-
Mojokerto	-	-	-	-	-	-
Jombang	-	-	-	-	-	-
Nganjuk	-	-	-	-	-	-
Madiun	-	-	-	-	-	-
Magetan	-	-	-	-	-	-
Ngawi	-	-	-	-	-	-
Bojonegoro	-	-	-	-	-	-
Tuban	-	-	-	-	-	-
Lamongan	-	-	-	-	-	-
Gresik	-	-	-	-	-	-
Bangkalan	-	-	-	-	-	-
Sampang	-	-	-	-	-	-
Pamekasan	-	-	-	-	-	-
Sumenep	-	-	-	-	-	-
Kota Kediri	-	-	-	-	-	-
Kota Blitar	-	-	-	-	-	-
Kota Malang	-	-	-	-	-	-
Kota Probolinggo	-	-	-	-	-	-
Kota Pasuruan	-	-	-	-	-	-
Kota Mojokerto	-	-	-	-	-	-
Kota Madiun	-	-	-	-	-	-
Kota Surabaya	-	-	-	-	-	-
Kota Batu	-	-	-	-	-	-
Jawa Timur	-	-	-	-	-	-

Tabel

5.5.2

Rata-Rata Berat Hidup dan Hasil Produksi Kerbau yang Dipotong di RPH/TPH Menurut Kabupaten/Kota (Kg), Triwulan II

Table

*Average Live Weight and Production of Buffalo Slaughtered in Slaughterhouse by Regency/Municipality (Kg), 2nd Quarter***2022**

Kabupaten/Kota <i>Regency/Municipality</i>	Hidup <i>Live</i>	Karkas <i>Carcass</i>	Daging <i>Meat</i>	Jeroan <i>Innard</i>	Kulit Basah <i>Wet Skin</i>	Lainnya <i>Others</i>
(1)	(2)	(3)	(4)	(5)	(6)	(7)
Pacitan	-	-	-	-	-	-
Ponorogo	-	-	-	-	-	-
Trenggalek	-	-	-	-	-	-
Tulungagung	-	-	-	-	-	-
Blitar	-	-	-	-	-	-
Kediri	-	-	-	-	-	-
Malang	-	-	-	-	-	-
Lumajang	-	-	-	-	-	-
Jember	-	-	-	-	-	-
Banyuwangi	-	-	-	-	-	-
Bondowoso	-	-	-	-	-	-
Situbondo	-	-	-	-	-	-
Probolinggo	-	-	-	-	-	-
Pasuruan	-	-	-	-	-	-
Sidoarjo	-	-	-	-	-	-
Mojokerto	-	-	-	-	-	-
Jombang	-	-	-	-	-	-
Nganjuk	-	-	-	-	-	-
Madiun	-	-	-	-	-	-
Magetan	-	-	-	-	-	-
Ngawi	-	-	-	-	-	-
Bojonegoro	-	-	-	-	-	-
Tuban	-	-	-	-	-	-
Lamongan	-	-	-	-	-	-
Gresik	-	-	-	-	-	-
Bangkalan	-	-	-	-	-	-
Sampang	-	-	-	-	-	-
Pamekasan	-	-	-	-	-	-
Sumenep	-	-	-	-	-	-
Kota Kediri	-	-	-	-	-	-
Kota Blitar	-	-	-	-	-	-
Kota Malang	-	-	-	-	-	-
Kota Probolinggo	-	-	-	-	-	-
Kota Pasuruan	-	-	-	-	-	-
Kota Mojokerto	-	-	-	-	-	-
Kota Madiun	-	-	-	-	-	-
Kota Surabaya	-	-	-	-	-	-
Kota Batu	-	-	-	-	-	-
Jawa Timur	-	-	-	-	-	-

Tabel

5.5.3

Rata-Rata Berat Hidup dan Hasil Produksi Kerbau yang Dipotong di RPH/TPH Menurut Kabupaten/Kota (Kg), Triwulan III

Table

Average Live Weight and Production of Buffalo Slaughtered in Slaughterhouse by Regency/Municipality (Kg), 3rd Quarter

2022

Kabupaten/Kota <i>Regency/Municipality</i>	Hidup <i>Live</i>	Karkas <i>Carcass</i>	Daging <i>Meat</i>	Jeroan <i>Innard</i>	Kulit Basah <i>Wet Skin</i>	Lainnya <i>Others</i>
(1)	(2)	(3)	(4)	(5)	(6)	(7)
Pacitan	-	-	-	-	-	-
Ponorogo	-	-	-	-	-	-
Trenggalek	-	-	-	-	-	-
Tulungagung	-	-	-	-	-	-
Blitar	-	-	-	-	-	-
Kediri	-	-	-	-	-	-
Malang	-	-	-	-	-	-
Lumajang	-	-	-	-	-	-
Jember	-	-	-	-	-	-
Banyuwangi	-	-	-	-	-	-
Bondowoso	-	-	-	-	-	-
Situbondo	-	-	-	-	-	-
Probolinggo	-	-	-	-	-	-
Pasuruan	-	-	-	-	-	-
Sidoarjo	-	-	-	-	-	-
Mojokerto	-	-	-	-	-	-
Jombang	-	-	-	-	-	-
Nganjuk	-	-	-	-	-	-
Madiun	-	-	-	-	-	-
Magetan	-	-	-	-	-	-
Ngawi	-	-	-	-	-	-
Bojonegoro	-	-	-	-	-	-
Tuban	-	-	-	-	-	-
Lamongan	-	-	-	-	-	-
Gresik	-	-	-	-	-	-
Bangkalan	-	-	-	-	-	-
Sampang	-	-	-	-	-	-
Pamekasan	-	-	-	-	-	-
Sumenep	-	-	-	-	-	-
Kota Kediri	-	-	-	-	-	-
Kota Blitar	-	-	-	-	-	-
Kota Malang	-	-	-	-	-	-
Kota Probolinggo	-	-	-	-	-	-
Kota Pasuruan	-	-	-	-	-	-
Kota Mojokerto	-	-	-	-	-	-
Kota Madiun	-	-	-	-	-	-
Kota Surabaya	-	-	-	-	-	-
Kota Batu	-	-	-	-	-	-
Jawa Timur	-	-	-	-	-	-

Tabel

5.5.4

Rata-Rata Berat Hidup dan Hasil Produksi Kerbau yang Dipotong di RPH/TPH Menurut Kabupaten/Kota (Kg), Triwulan IV

Table

Average Live Weight and Production of Buffalo Slaughtered in Slaughterhouse by Regency/Municipality (Kg), 4th Quarter

2022

Kabupaten/Kota Regency/Municipality	Hidup Live	Karkas Carcass	Daging Meat	Jeroan Innards	Kulit Basah Wet Skin	Lainnya Others
(1)	(2)	(3)	(4)	(5)	(6)	(7)
Pacitan	-	-	-	-	-	-
Ponorogo	-	-	-	-	-	-
Trenggalek	-	-	-	-	-	-
Tulungagung	-	-	-	-	-	-
Blitar	-	-	-	-	-	-
Kediri	-	-	-	-	-	-
Malang	-	-	-	-	-	-
Lumajang	-	-	-	-	-	-
Jember	-	-	-	-	-	-
Banyuwangi	-	-	-	-	-	-
Bondowoso	-	-	-	-	-	-
Situbondo	-	-	-	-	-	-
Probolinggo	-	-	-	-	-	-
Pasuruan	-	-	-	-	-	-
Sidoarjo	-	-	-	-	-	-
Mojokerto	-	-	-	-	-	-
Jombang	-	-	-	-	-	-
Nganjuk	-	-	-	-	-	-
Madiun	-	-	-	-	-	-
Magetan	-	-	-	-	-	-
Ngawi	-	-	-	-	-	-
Bojonegoro	-	-	-	-	-	-
Tuban	-	-	-	-	-	-
Lamongan	-	-	-	-	-	-
Gresik	-	-	-	-	-	-
Bangkalan	-	-	-	-	-	-
Sampang	-	-	-	-	-	-
Pamekasan	-	-	-	-	-	-
Sumenep	-	-	-	-	-	-
Kota Kediri	-	-	-	-	-	-
Kota Blitar	-	-	-	-	-	-
Kota Malang	-	-	-	-	-	-
Kota Probolinggo	-	-	-	-	-	-
Kota Pasuruan	-	-	-	-	-	-
Kota Mojokerto	-	-	-	-	-	-
Kota Madiun	-	-	-	-	-	-
Kota Surabaya	-	-	-	-	-	-
Kota Batu	-	-	-	-	-	-
Jawa Timur	-	-	-	-	-	-

Tabel

5.5.5

Rata-Rata Berat Hidup dan Hasil Produksi Kerbau yang Dipotong di RPH/TPH Menurut Kabupaten/Kota (Kg)

Table

Average Live Weight and Production of Buffalo Slaughtered in Slaughterhouse by Regency/Municipality (Kg)

2022

Kabupaten/Kota <i>Regency/Municipality</i>	Hidup <i>Live</i>	Karkas <i>Carcass</i>	Daging <i>Meat</i>	Jeroan <i>Innard</i>	Kulit Basah <i>Wet Skin</i>	Lainnya <i>Others</i>
(1)	(2)	(3)	(4)	(5)	(6)	(7)
Pacitan	-	-	-	-	-	-
Ponorogo	-	-	-	-	-	-
Trenggalek	-	-	-	-	-	-
Tulungagung	-	-	-	-	-	-
Blitar	-	-	-	-	-	-
Kediri	-	-	-	-	-	-
Malang	-	-	-	-	-	-
Lumajang	-	-	-	-	-	-
Jember	-	-	-	-	-	-
Banyuwangi	-	-	-	-	-	-
Bondowoso	-	-	-	-	-	-
Situbondo	-	-	-	-	-	-
Probolinggo	-	-	-	-	-	-
Pasuruan	-	-	-	-	-	-
Sidoarjo	-	-	-	-	-	-
Mojokerto	-	-	-	-	-	-
Jombang	-	-	-	-	-	-
Nganjuk	-	-	-	-	-	-
Madiun	-	-	-	-	-	-
Magetan	-	-	-	-	-	-
Ngawi	-	-	-	-	-	-
Bojonegoro	-	-	-	-	-	-
Tuban	-	-	-	-	-	-
Lamongan	-	-	-	-	-	-
Gresik	-	-	-	-	-	-
Bangkalan	-	-	-	-	-	-
Sampang	-	-	-	-	-	-
Pamekasan	-	-	-	-	-	-
Sumenep	-	-	-	-	-	-
Kota Kediri	-	-	-	-	-	-
Kota Blitar	-	-	-	-	-	-
Kota Malang	-	-	-	-	-	-
Kota Probolinggo	-	-	-	-	-	-
Kota Pasuruan	-	-	-	-	-	-
Kota Mojokerto	-	-	-	-	-	-
Kota Madiun	-	-	-	-	-	-
Kota Surabaya	-	-	-	-	-	-
Kota Batu	-	-	-	-	-	-
Jawa Timur	-	-	-	-	-	-

Tabel 5.6.1
Table

Rata-Rata Berat Hidup dan Hasil Produksi Kuda yang Dipotong di RPH/TPH Menurut Kabupaten/Kota (Kg), Triwulan I
Average Live Weight and Production of Horse Slaughtered in Slaughterhouse by Regency/Municipality (Kg), 1st Quarter
2022

Kabupaten/Kota <i>Regency/Municipality</i>	Hidup <i>Live</i>	Karkas <i>Carcass</i>	Daging <i>Meat</i>	Jeroan <i>Innard</i>	Kulit Basah <i>Wet Skin</i>	Lainnya <i>Others</i>
(1)	(2)	(3)	(4)	(5)	(6)	(7)
Pacitan	-	-	-	-	-	-
Ponorogo	-	-	-	-	-	-
Trenggalek	-	-	-	-	-	-
Tulungagung	-	-	-	-	-	-
Blitar	-	-	-	-	-	-
Kediri	-	-	-	-	-	-
Malang	-	-	-	-	-	-
Lumajang	-	-	-	-	-	-
Jember	-	-	-	-	-	-
Banyuwangi	-	-	-	-	-	-
Bondowoso	-	-	-	-	-	-
Situbondo	-	-	-	-	-	-
Probolinggo	-	-	-	-	-	-
Pasuruan	-	-	-	-	-	-
Sidoarjo	-	-	-	-	-	-
Mojokerto	-	-	-	-	-	-
Jombang	-	-	-	-	-	-
Nganjuk	-	-	-	-	-	-
Madiun	-	-	-	-	-	-
Magetan	-	-	-	-	-	-
Ngawi	-	-	-	-	-	-
Bojonegoro	-	-	-	-	-	-
Tuban	-	-	-	-	-	-
Lamongan	-	-	-	-	-	-
Gresik	-	-	-	-	-	-
Bangkalan	-	-	-	-	-	-
Sampang	-	-	-	-	-	-
Pamekasan	-	-	-	-	-	-
Sumenep	-	-	-	-	-	-
Kota Kediri	-	-	-	-	-	-
Kota Blitar	-	-	-	-	-	-
Kota Malang	-	-	-	-	-	-
Kota Probolinggo	-	-	-	-	-	-
Kota Pasuruan	-	-	-	-	-	-
Kota Mojokerto	-	-	-	-	-	-
Kota Madiun	-	-	-	-	-	-
Kota Surabaya	-	-	-	-	-	-
Kota Batu	-	-	-	-	-	-
Jawa Timur	-	-	-	-	-	-

Tabel**5.6.2****Rata-Rata Berat Hidup dan Hasil Produksi Kuda yang Dipotong di RPH/TPH Menurut Kabupaten/Kota (Kg), Triwulan II**

Table

*Average Live Weight and Production of Horse Slaughtered in Slaughterhouse by Regency/Municipality (Kg), 2nd Quarter***2022**

Kabupaten/Kota <i>Regency/Municipality</i>	Hidup <i>Live</i>	Karkas <i>Carcass</i>	Daging <i>Meat</i>	Jeroan <i>Innard</i>	Kulit Basah <i>Wet Skin</i>	Lainnya <i>Others</i>
(1)	(2)	(3)	(4)	(5)	(6)	(7)
Pacitan	-	-	-	-	-	-
Ponorogo	-	-	-	-	-	-
Trenggalek	-	-	-	-	-	-
Tulungagung	-	-	-	-	-	-
Blitar	-	-	-	-	-	-
Kediri	-	-	-	-	-	-
Malang	-	-	-	-	-	-
Lumajang	-	-	-	-	-	-
Jember	-	-	-	-	-	-
Banyuwangi	-	-	-	-	-	-
Bondowoso	-	-	-	-	-	-
Situbondo	-	-	-	-	-	-
Probolinggo	-	-	-	-	-	-
Pasuruan	-	-	-	-	-	-
Sidoarjo	-	-	-	-	-	-
Mojokerto	-	-	-	-	-	-
Jombang	-	-	-	-	-	-
Nganjuk	-	-	-	-	-	-
Madiun	-	-	-	-	-	-
Magetan	-	-	-	-	-	-
Ngawi	-	-	-	-	-	-
Bojonegoro	-	-	-	-	-	-
Tuban	-	-	-	-	-	-
Lamongan	-	-	-	-	-	-
Gresik	-	-	-	-	-	-
Bangkalan	-	-	-	-	-	-
Sampang	-	-	-	-	-	-
Pamekasan	-	-	-	-	-	-
Sumenep	-	-	-	-	-	-
Kota Kediri	-	-	-	-	-	-
Kota Blitar	-	-	-	-	-	-
Kota Malang	-	-	-	-	-	-
Kota Probolinggo	-	-	-	-	-	-
Kota Pasuruan	-	-	-	-	-	-
Kota Mojokerto	-	-	-	-	-	-
Kota Madiun	-	-	-	-	-	-
Kota Surabaya	-	-	-	-	-	-
Kota Batu	-	-	-	-	-	-
Jawa Timur	-	-	-	-	-	-

Tabel 5.6.3
Table

Rata-Rata Berat Hidup dan Hasil Produksi Kuda yang Dipotong di RPH/TPH Menurut Kabupaten/Kota (Kg), Triwulan III
Average Live Weight and Production of Horse Slaughtered in Slaughterhouse by Regency/Municipality (Kg), 3rd Quarter
2022

Kabupaten/Kota <i>Regency/Municipality</i>	Hidup <i>Live</i>	Karkas <i>Carcass</i>	Daging <i>Meat</i>	Jeroan <i>Innard</i>	Kulit Basah <i>Wet Skin</i>	Lainnya <i>Others</i>
(1)	(2)	(3)	(4)	(5)	(6)	(7)
Pacitan	-	-	-	-	-	-
Ponorogo	-	-	-	-	-	-
Trenggalek	-	-	-	-	-	-
Tulungagung	-	-	-	-	-	-
Blitar	-	-	-	-	-	-
Kediri	-	-	-	-	-	-
Malang	-	-	-	-	-	-
Lumajang	-	-	-	-	-	-
Jember	-	-	-	-	-	-
Banyuwangi	-	-	-	-	-	-
Bondowoso	-	-	-	-	-	-
Situbondo	-	-	-	-	-	-
Probolinggo	-	-	-	-	-	-
Pasuruan	-	-	-	-	-	-
Sidoarjo	-	-	-	-	-	-
Mojokerto	-	-	-	-	-	-
Jombang	-	-	-	-	-	-
Nganjuk	-	-	-	-	-	-
Madiun	-	-	-	-	-	-
Magetan	-	-	-	-	-	-
Ngawi	-	-	-	-	-	-
Bojonegoro	-	-	-	-	-	-
Tuban	-	-	-	-	-	-
Lamongan	-	-	-	-	-	-
Gresik	-	-	-	-	-	-
Bangkalan	-	-	-	-	-	-
Sampang	-	-	-	-	-	-
Pamekasan	-	-	-	-	-	-
Sumenep	-	-	-	-	-	-
Kota Kediri	-	-	-	-	-	-
Kota Blitar	-	-	-	-	-	-
Kota Malang	-	-	-	-	-	-
Kota Probolinggo	-	-	-	-	-	-
Kota Pasuruan	-	-	-	-	-	-
Kota Mojokerto	-	-	-	-	-	-
Kota Madiun	-	-	-	-	-	-
Kota Surabaya	-	-	-	-	-	-
Kota Batu	-	-	-	-	-	-
Jawa Timur	-	-	-	-	-	-

Tabel

5.6.4

Rata-Rata Berat Hidup dan Hasil Produksi Kuda yang Dipotong di RPH/TPH Menurut Kabupaten/Kota (Kg), Triwulan IV

Table

Average Live Weight and Production of Horse Slaughtered in Slaughterhouse by Regency/Municipality (Kg), 4th Quarter

2022

Kabupaten/Kota <i>Regency/Municipality</i>	Hidup <i>Live</i>	Karkas <i>Carcass</i>	Daging <i>Meat</i>	Jeroan <i>Innard</i>	Kulit Basah <i>Wet Skin</i>	Lainnya <i>Others</i>
(1)	(2)	(3)	(4)	(5)	(6)	(7)
Pacitan	-	-	-	-	-	-
Ponorogo	-	-	-	-	-	-
Trenggalek	-	-	-	-	-	-
Tulungagung	-	-	-	-	-	-
Blitar	-	-	-	-	-	-
Kediri	-	-	-	-	-	-
Malang	-	-	-	-	-	-
Lumajang	-	-	-	-	-	-
Jember	-	-	-	-	-	-
Banyuwangi	-	-	-	-	-	-
Bondowoso	-	-	-	-	-	-
Situbondo	-	-	-	-	-	-
Probolinggo	-	-	-	-	-	-
Pasuruan	-	-	-	-	-	-
Sidoarjo	-	-	-	-	-	-
Mojokerto	-	-	-	-	-	-
Jombang	-	-	-	-	-	-
Nganjuk	-	-	-	-	-	-
Madiun	-	-	-	-	-	-
Magetan	-	-	-	-	-	-
Ngawi	-	-	-	-	-	-
Bojonegoro	-	-	-	-	-	-
Tuban	-	-	-	-	-	-
Lamongan	-	-	-	-	-	-
Gresik	-	-	-	-	-	-
Bangkalan	-	-	-	-	-	-
Sampang	-	-	-	-	-	-
Pamekasan	-	-	-	-	-	-
Sumenep	-	-	-	-	-	-
Kota Kediri	-	-	-	-	-	-
Kota Blitar	-	-	-	-	-	-
Kota Malang	-	-	-	-	-	-
Kota Probolinggo	-	-	-	-	-	-
Kota Pasuruan	-	-	-	-	-	-
Kota Mojokerto	-	-	-	-	-	-
Kota Madiun	-	-	-	-	-	-
Kota Surabaya	-	-	-	-	-	-
Kota Batu	-	-	-	-	-	-
Jawa Timur	-	-	-	-	-	-

Tabel 5.6.5
Table

Rata-Rata Berat Hidup dan Hasil Produksi Kuda yang Dipotong di RPH/TPH Menurut Kabupaten/Kota (Kg)

Average Live Weight and Production of Horse Slaughtered in Slaughterhouse by Regency/Municipality (Kg)

2022

Kabupaten/Kota <i>Regency/Municipality</i>	Hidup <i>Live</i>	Karkas <i>Carcass</i>	Daging <i>Meat</i>	Jeroan <i>Innard</i>	Kulit Basah <i>Wet Skin</i>	Lainnya <i>Others</i>
(1)	(2)	(3)	(4)	(5)	(6)	(7)
Pacitan	-	-	-	-	-	-
Ponorogo	-	-	-	-	-	-
Trenggalek	-	-	-	-	-	-
Tulungagung	-	-	-	-	-	-
Blitar	-	-	-	-	-	-
Kediri	-	-	-	-	-	-
Malang	-	-	-	-	-	-
Lumajang	-	-	-	-	-	-
Jember	-	-	-	-	-	-
Banyuwangi	-	-	-	-	-	-
Bondowoso	-	-	-	-	-	-
Situbondo	-	-	-	-	-	-
Probolinggo	-	-	-	-	-	-
Pasuruan	-	-	-	-	-	-
Sidoarjo	-	-	-	-	-	-
Mojokerto	-	-	-	-	-	-
Jombang	-	-	-	-	-	-
Nganjuk	-	-	-	-	-	-
Madiun	-	-	-	-	-	-
Magetan	-	-	-	-	-	-
Ngawi	-	-	-	-	-	-
Bojonegoro	-	-	-	-	-	-
Tuban	-	-	-	-	-	-
Lamongan	-	-	-	-	-	-
Gresik	-	-	-	-	-	-
Bangkalan	-	-	-	-	-	-
Sampang	-	-	-	-	-	-
Pamekasan	-	-	-	-	-	-
Sumenep	-	-	-	-	-	-
Kota Kediri	-	-	-	-	-	-
Kota Blitar	-	-	-	-	-	-
Kota Malang	-	-	-	-	-	-
Kota Probolinggo	-	-	-	-	-	-
Kota Pasuruan	-	-	-	-	-	-
Kota Mojokerto	-	-	-	-	-	-
Kota Madiun	-	-	-	-	-	-
Kota Surabaya	-	-	-	-	-	-
Kota Batu	-	-	-	-	-	-
Jawa Timur	-	-	-	-	-	-

Tabel 5.7.1
Table

Rata-Rata Berat Hidup dan Hasil Produksi Kambing yang Dipotong di RPH/TPH Menurut Kabupaten/Kota (Kg), Triwulan I

Average Live Weight and Production of Goat Slaughtered in Slaughterhouse by Regency/Municipality (Kg), 1st Quarter

2022

Kabupaten/Kota <i>Regency/Municipality</i>	Hidup <i>Live</i>	Karkas <i>Carcass</i>	Daging <i>Meat</i>	Jeroan <i>Innard</i>	Kulit Basah <i>Wet Skin</i>	Lainnya <i>Others</i>
(1)	(2)	(3)	(4)	(5)	(6)	(7)
Pacitan	-	-	-	-	-	-
Ponorogo	30,00	14,00	11,00	2,00	2,00	2,00
Trenggalek	-	-	-	-	-	-
Tulungagung	-	-	-	-	-	-
Blitar	-	-	-	-	-	-
Kediri	-	-	-	-	-	-
Malang	25,00	12,00	9,00	2,00	2,00	2,00
Lumajang	-	-	-	-	-	-
Jember	-	-	-	-	-	-
Banyuwangi	-	-	-	-	-	-
Bondowoso	-	-	-	-	-	-
Situbondo	-	-	-	-	-	-
Probolinggo	-	-	-	-	-	-
Pasuruan	-	-	-	-	-	-
Sidoarjo	-	-	-	-	-	-
Mojokerto	-	-	-	-	-	-
Jombang	-	-	-	-	-	-
Nganjuk	25,00	9,00	7,00	2,00	1,00	2,00
Madiun	-	-	-	-	-	-
Magetan	-	-	-	-	-	-
Ngawi	-	-	-	-	-	-
Bojonegoro	-	-	-	-	-	-
Tuban	26,10	12,87	10,23	2,94	2,29	2,65
Lamongan	-	-	-	-	-	-
Gresik	-	-	-	-	-	-
Bangkalan	30,00	14,00	11,00	3,00	2,00	3,00
Sampang	-	-	-	-	-	-
Pamekasan	-	-	-	-	-	-
Sumenep	-	-	-	-	-	-
Kota Kediri	-	-	-	-	-	-
Kota Blitar	36,00	17,00	12,00	3,00	3,00	3,00
Kota Malang	28,00	13,00	10,00	3,00	2,00	3,00
Kota Probolinggo	-	-	-	-	-	-
Kota Pasuruan	-	-	-	-	-	-
Kota Mojokerto	-	-	-	-	-	-
Kota Madiun	-	-	-	-	-	-
Kota Surabaya	25,00	10,00	7,00	3,00	2,00	2,00
Kota Batu	-	-	-	-	-	-
Jawa Timur	26,74	11,83	8,87	2,89	1,99	2,51

Tabel 5.7.2
Table

**Rata-Rata Berat Hidup dan Hasil Produksi Kambing yang Dipotong di RPH/
TPH Menurut Kabupaten/Kota (Kg), Triwulan II**
*Average Live Weight and Production of Goat Slaughtered in Slaughterhouse by
Regency/Municipality (Kg), 2nd Quarter*
2022

Kabupaten/Kota <i>Regency/Municipality</i>	Hidup <i>Live</i>	Karkas <i>Carcass</i>	Daging <i>Meat</i>	Jeroan <i>Innard</i>	Kulit Basah <i>Wet Skin</i>	Lainnya <i>Others</i>
(1)	(2)	(3)	(4)	(5)	(6)	(7)
Pacitan	-	-	-	-	-	-
Ponorogo	29,00	14,00	11,00	2,00	2,00	2,00
Trenggalek	-	-	-	-	-	-
Tulungagung	-	-	-	-	-	-
Blitar	-	-	-	-	-	-
Kediri	-	-	-	-	-	-
Malang	25,00	12,00	9,00	2,00	2,00	2,00
Lumajang	-	-	-	-	-	-
Jember	-	-	-	-	-	-
Banyuwangi	-	-	-	-	-	-
Bondowoso	-	-	-	-	-	-
Situbondo	-	-	-	-	-	-
Probolinggo	-	-	-	-	-	-
Pasuruan	-	-	-	-	-	-
Sidoarjo	-	-	-	-	-	-
Mojokerto	-	-	-	-	-	-
Jombang	-	-	-	-	-	-
Nganjuk	25,00	9,00	7,00	2,00	1,00	2,00
Madiun	-	-	-	-	-	-
Magetan	-	-	-	-	-	-
Ngawi	-	-	-	-	-	-
Bojonegoro	-	-	-	-	-	-
Taban	28,65	11,32	8,32	2,66	1,66	2,00
Lamongan	-	-	-	-	-	-
Gresik	-	-	-	-	-	-
Bangkalan	28,00	14,00	11,00	3,00	2,00	2,00
Sampang	-	-	-	-	-	-
Pamekasan	-	-	-	-	-	-
Sumenep	-	-	-	-	-	-
Kota Kediri	-	-	-	-	-	-
Kota Blitar	36,00	17,00	12,00	3,00	3,00	3,00
Kota Malang	28,00	12,00	9,00	3,00	2,00	2,00
Kota Probolinggo	-	-	-	-	-	-
Kota Pasuruan	-	-	-	-	-	-
Kota Mojokerto	-	-	-	-	-	-
Kota Madiun	-	-	-	-	-	-
Kota Surabaya	25,00	10,00	7,00	3,00	2,00	2,00
Kota Batu	-	-	-	-	-	-
Jawa Timur	26,47	11,04	8,06	2,89	1,97	2,00

Tabel 5.7.3
Table

Rata-Rata Berat Hidup dan Hasil Produksi Kambing yang Dipotong di RPH/TPH Menurut Kabupaten/Kota (Kg), Triwulan III

Average Live Weight and Production of Goat Slaughtered in Slaughterhouse by Regency/Municipality (Kg), 3rd Quarter

2022

Kabupaten/Kota <i>Regency/Municipality</i>	Hidup <i>Live</i>	Karkas <i>Carcass</i>	Daging <i>Meat</i>	Jeroan <i>Innard</i>	Kulit Basah <i>Wet Skin</i>	Lainnya <i>Others</i>
(1)	(2)	(3)	(4)	(5)	(6)	(7)
Pacitan	-	-	-	-	-	-
Ponorogo	30,00	14,00	11,00	2,00	2,00	2,00
Trenggalek	-	-	-	-	-	-
Tulungagung	-	-	-	-	-	-
Blitar	50,00	25,00	20,00	5,00	4,00	6,00
Kediri	-	-	-	-	-	-
Malang	25,00	12,00	9,00	2,00	2,00	2,00
Lumajang	-	-	-	-	-	-
Jember	-	-	-	-	-	-
Banyuwangi	-	-	-	-	-	-
Bondowoso	-	-	-	-	-	-
Situbondo	-	-	-	-	-	-
Probolinggo	-	-	-	-	-	-
Pasuruan	-	-	-	-	-	-
Sidoarjo	-	-	-	-	-	-
Mojokerto	-	-	-	-	-	-
Jombang	-	-	-	-	-	-
Nganjuk	26,00	10,00	7,00	2,00	2,00	2,00
Madiun	-	-	-	-	-	-
Magetan	-	-	-	-	-	-
Ngawi	-	-	-	-	-	-
Bojonegoro	-	-	-	-	-	-
Tuban	25,59	10,90	8,26	2,00	1,63	2,00
Lamongan	-	-	-	-	-	-
Gresik	-	-	-	-	-	-
Bangkalan	-	-	-	-	-	-
Sampang	-	-	-	-	-	-
Pamekasan	-	-	-	-	-	-
Sumenep	-	-	-	-	-	-
Kota Kediri	-	-	-	-	-	-
Kota Blitar	36,00	17,00	12,00	3,00	3,00	3,00
Kota Malang	28,00	13,00	10,00	3,00	2,00	3,00
Kota Probolinggo	35,00	17,00	13,00	3,00	3,00	3,00
Kota Pasuruan	-	-	-	-	-	-
Kota Mojokerto	-	-	-	-	-	-
Kota Madiun	58,00	25,00	19,00	5,00	4,00	5,00
Kota Surabaya	25,00	10,00	7,00	3,00	2,00	2,00
Kota Batu	-	-	-	-	-	-
Jawa Timur	26,83	11,76	8,75	2,86	2,01	2,48

Tabel 5.7.4
Table

**Rata-Rata Berat Hidup dan Hasil Produksi Kambing yang Dipotong di RPH/
TPH Menurut Kabupaten/Kota (Kg), Triwulan IV**
*Average Live Weight and Production of Goat Slaughtered in Slaughterhouse by
Regency/Municipality (Kg), 4th Quarter*
2022

Kabupaten/Kota <i>Regency/Municipality</i>	Hidup <i>Live</i>	Karkas <i>Carcass</i>	Daging <i>Meat</i>	Jeroan <i>Innard</i>	Kulit Basah <i>Wet Skin</i>	Lainnya <i>Others</i>
(1)	(2)	(3)	(4)	(5)	(6)	(7)
Pacitan	-	-	-	-	-	-
Ponorogo	29,00	13,00	10,00	2,00	2,00	2,00
Trenggalek	-	-	-	-	-	-
Tulungagung	-	-	-	-	-	-
Blitar	-	-	-	-	-	-
Kediri	-	-	-	-	-	-
Malang	25,00	12,00	9,00	2,00	2,00	2,00
Lumajang	-	-	-	-	-	-
Jember	-	-	-	-	-	-
Banyuwangi	-	-	-	-	-	-
Bondowoso	-	-	-	-	-	-
Situbondo	-	-	-	-	-	-
Probolinggo	-	-	-	-	-	-
Pasuruan	-	-	-	-	-	-
Sidoarjo	-	-	-	-	-	-
Mojokerto	-	-	-	-	-	-
Jombang	-	-	-	-	-	-
Nganjuk	25,00	9,00	7,00	2,00	1,00	2,00
Madiun	-	-	-	-	-	-
Magetan	-	-	-	-	-	-
Ngawi	-	-	-	-	-	-
Bojonegoro	-	-	-	-	-	-
Taban	24,44	10,01	7,41	2,21	1,60	1,60
Lamongan	-	-	-	-	-	-
Gresik	-	-	-	-	-	-
Bangkalan	-	-	-	-	-	-
Sampang	-	-	-	-	-	-
Pamekasan	-	-	-	-	-	-
Sumenep	-	-	-	-	-	-
Kota Kediri	-	-	-	-	-	-
Kota Blitar	36,00	17,00	12,00	3,00	3,00	3,00
Kota Malang	28,00	14,00	10,00	3,00	2,00	2,00
Kota Probolinggo	-	-	-	-	-	-
Kota Pasuruan	-	-	-	-	-	-
Kota Mojokerto	-	-	-	-	-	-
Kota Madiun	-	-	-	-	-	-
Kota Surabaya	25,00	10,00	7,00	3,00	2,00	2,00
Kota Batu	-	-	-	-	-	-
Jawa Timur	26,60	12,14	8,67	2,89	1,96	1,99

Tabel
Table

5.7.5

**Rata-Rata Berat Hidup dan Hasil Produksi Kambing yang Dipotong di RPH/
TPH Menurut Kabupaten/Kota (Kg)**

*Average Live Weight and Production of Goat Slaughtered in Slaughterhouse by
Regency/Municipality (Kg)*

2022

Kabupaten/Kota Regency/Municipality	Hidup Live	Karkas Carcass	Daging Meat	Jeroan Innard	Kulit Basah Wet Skin	Lainnya Others
(1)	(2)	(3)	(4)	(5)	(6)	(7)
Pacitan	-	-	-	-	-	-
Ponorogo	29,46	13,79	10,79	2,00	2,00	2,00
Trenggalek	-	-	-	-	-	-
Tulungagung	-	-	-	-	-	-
Blitar	50,00	25,00	20,00	5,00	4,00	6,00
Kediri	-	-	-	-	-	-
Malang	25,00	12,00	9,00	2,00	2,00	2,00
Lumajang	-	-	-	-	-	-
Jember	-	-	-	-	-	-
Banyuwangi	-	-	-	-	-	-
Bondowoso	-	-	-	-	-	-
Situbondo	-	-	-	-	-	-
Probolinggo	-	-	-	-	-	-
Pasuruan	-	-	-	-	-	-
Sidoarjo	-	-	-	-	-	-
Mojokerto	-	-	-	-	-	-
Jombang	-	-	-	-	-	-
Nganjuk	25,24	9,24	7,00	2,00	1,24	2,00
Madiun	-	-	-	-	-	-
Magetan	-	-	-	-	-	-
Ngawi	-	-	-	-	-	-
Bojonegoro	-	-	-	-	-	-
Tuban	26,21	11,31	8,59	2,47	1,81	2,07
Lamongan	-	-	-	-	-	-
Gresik	-	-	-	-	-	-
Bangkalan	29,33	14,00	11,00	3,00	2,00	2,67
Sampang	-	-	-	-	-	-
Pamekasan	-	-	-	-	-	-
Sumenep	-	-	-	-	-	-
Kota Kediri	-	-	-	-	-	-
Kota Blitar	36,00	17,00	12,00	3,00	3,00	3,00
Kota Malang	28,00	13,10	9,77	3,00	2,00	2,44
Kota Probolinggo	35,00	17,00	13,00	3,00	3,00	3,00
Kota Pasuruan	-	-	-	-	-	-
Kota Mojokerto	-	-	-	-	-	-
Kota Madiun	58,00	25,00	19,00	5,00	4,00	5,00
Kota Surabaya	25,00	10,00	7,00	3,00	2,00	2,00
Kota Batu	-	-	-	-	-	-
Jawa Timur	26,64	11,69	8,56	2,88	1,98	2,21

Tabel 5.8.1
Table

Rata-Rata Berat Hidup dan Hasil Produksi Domba yang Dipotong di RPH/TPH Menurut Kabupaten/Kota (Kg), Triwulan I
Average Live Weight and Production of Sheep Slaughtered in Slaughterhouse by Regency/Municipality (Kg), 1st Quarter
2022

Kabupaten/Kota <i>Regency/Municipality</i>	Hidup <i>Live</i>	Karkas <i>Carcass</i>	Daging <i>Meat</i>	Jeroan <i>Innard</i>	Kulit Basah <i>Wet Skin</i>	Lainnya <i>Others</i>
(1)	(2)	(3)	(4)	(5)	(6)	(7)
Pacitan	-	-	-	-	-	-
Ponorogo	-	-	-	-	-	-
Trenggalek	-	-	-	-	-	-
Tulungagung	-	-	-	-	-	-
Blitar	-	-	-	-	-	-
Kediri	-	-	-	-	-	-
Malang	-	-	-	-	-	-
Lumajang	-	-	-	-	-	-
Jember	-	-	-	-	-	-
Banyuwangi	-	-	-	-	-	-
Bondowoso	-	-	-	-	-	-
Situbondo	46,21	21,40	16,50	4,00	3,90	3,90
Probolinggo	-	-	-	-	-	-
Pasuruan	-	-	-	-	-	-
Sidoarjo	-	-	-	-	-	-
Mojokerto	-	-	-	-	-	-
Jombang	-	-	-	-	-	-
Nganjuk	-	-	-	-	-	-
Madiun	-	-	-	-	-	-
Magetan	-	-	-	-	-	-
Ngawi	-	-	-	-	-	-
Bojonegoro	-	-	-	-	-	-
Taban	18,37	9,68	7,34	2,00	1,34	2,00
Lamongan	-	-	-	-	-	-
Gresik	-	-	-	-	-	-
Bangkalan	-	-	-	-	-	-
Sampang	-	-	-	-	-	-
Pamekasan	-	-	-	-	-	-
Sumenep	-	-	-	-	-	-
Kota Kediri	-	-	-	-	-	-
Kota Blitar	-	-	-	-	-	-
Kota Malang	29,00	15,00	11,00	3,00	3,00	3,00
Kota Probolinggo	-	-	-	-	-	-
Kota Pasuruan	-	-	-	-	-	-
Kota Mojokerto	-	-	-	-	-	-
Kota Madiun	-	-	-	-	-	-
Kota Surabaya	35,00	14,00	10,00	3,00	2,00	2,00
Kota Batu	-	-	-	-	-	-
Jawa Timur	31,98	14,94	10,99	3,02	2,63	2,69

Tabel
Table

5.8.2

Rata-Rata Berat Hidup dan Hasil Produksi Domba yang Dipotong di RPH/TPH Menurut Kabupaten/Kota (Kg), Triwulan II

Average Live Weight and Production of Sheep Slaughtered in Slaughterhouse by Regency/Municipality (Kg), 2nd Quarter

2022

Kabupaten/Kota Regency/Municipality	Hidup Live	Karkas Carcass	Daging Meat	Jeroan Innard	Kulit Basah Wet Skin	Lainnya Others
(1)	(2)	(3)	(4)	(5)	(6)	(7)
Pacitan	-	-	-	-	-	-
Ponorogo	-	-	-	-	-	-
Trenggalek	-	-	-	-	-	-
Tulungagung	-	-	-	-	-	-
Blitar	-	-	-	-	-	-
Kediri	-	-	-	-	-	-
Malang	-	-	-	-	-	-
Lumajang	-	-	-	-	-	-
Jember	-	-	-	-	-	-
Banyuwangi	-	-	-	-	-	-
Bondowoso	-	-	-	-	-	-
Situbondo	42,11	18,40	13,60	3,90	2,90	3,90
Probolinggo	-	-	-	-	-	-
Pasuruan	-	-	-	-	-	-
Sidoarjo	-	-	-	-	-	-
Mojokerto	-	-	-	-	-	-
Jombang	-	-	-	-	-	-
Nganjuk	-	-	-	-	-	-
Madiun	-	-	-	-	-	-
Magetan	-	-	-	-	-	-
Ngawi	-	-	-	-	-	-
Bojonegoro	-	-	-	-	-	-
Tuban	20,00	11,00	8,00	2,00	2,00	2,00
Lamongan	-	-	-	-	-	-
Gresik	-	-	-	-	-	-
Bangkalan	-	-	-	-	-	-
Sampang	-	-	-	-	-	-
Pamekasan	-	-	-	-	-	-
Sumenep	-	-	-	-	-	-
Kota Kediri	-	-	-	-	-	-
Kota Blitar	-	-	-	-	-	-
Kota Malang	29,00	14,00	10,00	3,00	2,00	2,00
Kota Probolinggo	-	-	-	-	-	-
Kota Pasuruan	-	-	-	-	-	-
Kota Mojokerto	-	-	-	-	-	-
Kota Madiun	-	-	-	-	-	-
Kota Surabaya	35,00	14,00	10,00	3,00	2,00	2,00
Kota Batu	-	-	-	-	-	-
Jawa Timur	32,94	14,34	10,29	3,06	2,08	2,18

Tabel

5.8.3

Rata-Rata Berat Hidup dan Hasil Produksi Domba yang Dipotong di RPH/TPH Menurut Kabupaten/Kota (Kg), Triwulan III

Table

Average Live Weight and Production of Sheep Slaughtered in Slaughterhouse by Regency/Municipality (Kg), 3rd Quarter

2022

Kabupaten/Kota Regency/Municipality	Hidup Live	Karkas Carcass	Daging Meat	Jeroan Innard	Kulit Basah Wet Skin	Lainnya Others
(1)	(2)	(3)	(4)	(5)	(6)	(7)
Pacitan	-	-	-	-	-	-
Ponorogo	-	-	-	-	-	-
Trenggalek	-	-	-	-	-	-
Tulungagung	-	-	-	-	-	-
Blitar	-	-	-	-	-	-
Kediri	-	-	-	-	-	-
Malang	-	-	-	-	-	-
Lumajang	-	-	-	-	-	-
Jember	-	-	-	-	-	-
Banyuwangi	-	-	-	-	-	-
Bondowoso	-	-	-	-	-	-
Situbondo	26,00	13,00	10,00	2,00	2,00	2,00
Probolinggo	-	-	-	-	-	-
Pasuruan	-	-	-	-	-	-
Sidoarjo	-	-	-	-	-	-
Mojokerto	-	-	-	-	-	-
Jombang	-	-	-	-	-	-
Nganjuk	-	-	-	-	-	-
Madiun	-	-	-	-	-	-
Magetan	-	-	-	-	-	-
Ngawi	-	-	-	-	-	-
Bojonegoro	-	-	-	-	-	-
Taban	21,00	11,00	8,00	2,00	2,00	2,00
Lamongan	-	-	-	-	-	-
Gresik	-	-	-	-	-	-
Bangkalan	-	-	-	-	-	-
Sampang	-	-	-	-	-	-
Pamekasan	-	-	-	-	-	-
Sumenep	-	-	-	-	-	-
Kota Kediri	-	-	-	-	-	-
Kota Blitar	-	-	-	-	-	-
Kota Malang	29,00	15,00	11,00	3,00	3,00	3,00
Kota Probolinggo	30,00	14,00	11,00	3,00	2,00	3,00
Kota Pasuruan	-	-	-	-	-	-
Kota Mojokerto	-	-	-	-	-	-
Kota Madiun	-	-	-	-	-	-
Kota Surabaya	35,00	14,00	10,00	3,00	2,00	2,00
Kota Batu	-	-	-	-	-	-
Jawa Timur	30,31	14,51	10,60	2,95	2,64	2,68

Tabel
Table

5.8.4

Rata-Rata Berat Hidup dan Hasil Produksi Domba yang Dipotong di RPH/TPH Menurut Kabupaten/Kota (Kg), Triwulan IV

Average Live Weight and Production of Sheep Slaughtered in Slaughterhouse by Regency/Municipality (Kg), 4th Quarter

2022

Kabupaten/Kota Regency/Municipality	Hidup Live	Karkas Carcass	Daging Meat	Jeroan Innard	Kulit Basah Wet Skin	Lainnya Others
(1)	(2)	(3)	(4)	(5)	(6)	(7)
Pacitan	-	-	-	-	-	-
Ponorogo	-	-	-	-	-	-
Trenggalek	-	-	-	-	-	-
Tulungagung	-	-	-	-	-	-
Blitar	-	-	-	-	-	-
Kediri	-	-	-	-	-	-
Malang	-	-	-	-	-	-
Lumajang	-	-	-	-	-	-
Jember	-	-	-	-	-	-
Banyuwangi	-	-	-	-	-	-
Bondowoso	-	-	-	-	-	-
Situbondo	25,00	13,00	10,00	2,00	2,00	2,00
Probolinggo	-	-	-	-	-	-
Pasuruan	-	-	-	-	-	-
Sidoarjo	-	-	-	-	-	-
Mojokerto	-	-	-	-	-	-
Jombang	-	-	-	-	-	-
Nganjuk	-	-	-	-	-	-
Madiun	-	-	-	-	-	-
Magetan	-	-	-	-	-	-
Ngawi	-	-	-	-	-	-
Bojonegoro	-	-	-	-	-	-
Tuban	20,00	10,00	8,00	2,00	1,00	2,00
Lamongan	-	-	-	-	-	-
Gresik	-	-	-	-	-	-
Bangkalan	-	-	-	-	-	-
Sampang	-	-	-	-	-	-
Pamekasan	-	-	-	-	-	-
Sumenep	-	-	-	-	-	-
Kota Kediri	-	-	-	-	-	-
Kota Blitar	-	-	-	-	-	-
Kota Malang	-	-	-	-	-	-
Kota Probolinggo	-	-	-	-	-	-
Kota Pasuruan	-	-	-	-	-	-
Kota Mojokerto	-	-	-	-	-	-
Kota Madiun	-	-	-	-	-	-
Kota Surabaya	35,00	14,00	10,00	3,00	2,00	2,00
Kota Batu	-	-	-	-	-	-
Jawa Timur	34,19	13,80	9,90	2,94	1,95	2,00

Tabel

5.8.5

Rata-Rata Berat Hidup dan Hasil Produksi Domba yang Dipotong di RPH/TPH Menurut Kabupaten/Kota (Kg)

Table

Average Live Weight and Production of Sheep Slaughtered in Slaughterhouse by Regency/Municipality (Kg)

2022

Kabupaten/Kota Regency/Municipality	Hidup Live	Karkas Carcass	Daging Meat	Jeroan Innard	Kulit Basah Wet Skin	Lainnya Others
(1)	(2)	(3)	(4)	(5)	(6)	(7)
Pacitan	-	-	-	-	-	-
Ponorogo	-	-	-	-	-	-
Trenggalek	-	-	-	-	-	-
Tulungagung	-	-	-	-	-	-
Blitar	-	-	-	-	-	-
Kediri	-	-	-	-	-	-
Malang	-	-	-	-	-	-
Lumajang	-	-	-	-	-	-
Jember	-	-	-	-	-	-
Banyuwangi	-	-	-	-	-	-
Bondowoso	-	-	-	-	-	-
Situbondo	43,56	19,76	14,99	3,87	3,39	3,82
Probolinggo	-	-	-	-	-	-
Pasuruan	-	-	-	-	-	-
Sidoarjo	-	-	-	-	-	-
Mojokerto	-	-	-	-	-	-
Jombang	-	-	-	-	-	-
Nganjuk	-	-	-	-	-	-
Madiun	-	-	-	-	-	-
Magetan	-	-	-	-	-	-
Ngawi	-	-	-	-	-	-
Bojonegoro	-	-	-	-	-	-
Taban	19,22	10,11	7,63	2,00	1,49	2,00
Lamongan	-	-	-	-	-	-
Gresik	-	-	-	-	-	-
Bangkalan	-	-	-	-	-	-
Sampang	-	-	-	-	-	-
Pamekasan	-	-	-	-	-	-
Sumenep	-	-	-	-	-	-
Kota Kediri	-	-	-	-	-	-
Kota Blitar	-	-	-	-	-	-
Kota Malang	29,00	14,68	10,68	3,00	2,68	2,68
Kota Probolinggo	30,00	14,00	11,00	3,00	2,00	3,00
Kota Pasuruan	-	-	-	-	-	-
Kota Mojokerto	-	-	-	-	-	-
Kota Madiun	-	-	-	-	-	-
Kota Surabaya	35,00	14,00	10,00	3,00	2,00	2,00
Kota Batu	-	-	-	-	-	-
Jawa Timur	32,31	14,48	10,51	3,01	2,35	2,41

Tabel 5.9.1
Table

Rata-Rata Berat Hidup dan Hasil Produksi Babi yang Dipotong di RPH/TPH Menurut Kabupaten/Kota (Kg), Triwulan I

Average Live Weight and Production of Pig Slaughtered in Slaughterhouse by Regency/Municipality (Kg), 1st Quarter

2022

Kabupaten/Kota <i>Regency/Municipality</i>	Hidup <i>Live</i>	Karkas <i>Carcass</i>	Daging <i>Meat</i>	Jeroan <i>Innard</i>	Kulit Basah <i>Wet Skin</i>	Lainnya <i>Others</i>
(1)	(2)	(3)	(4)	(5)	(6)	(7)
Pacitan	-	-	-	-	-	-
Ponorogo	-	-	-	-	-	-
Trenggalek	-	-	-	-	-	-
Tulungagung	-	-	-	-	-	-
Blitar	-	-	-	-	-	-
Kediri	-	-	-	-	-	-
Malang	-	-	-	-	-	-
Lumajang	-	-	-	-	-	-
Jember	97,00	53,00	40,00	8,00	-	8,00
Banyuwangi	-	-	-	-	-	-
Bondowoso	-	-	-	-	-	-
Situbondo	-	-	-	-	-	-
Probolinggo	-	-	-	-	-	-
Pasuruan	-	-	-	-	-	-
Sidoarjo	-	-	-	-	-	-
Mojokerto	-	-	-	-	-	-
Jombang	-	-	-	-	-	-
Nganjuk	-	-	-	-	-	-
Madiun	-	-	-	-	-	-
Magetan	-	-	-	-	-	-
Ngawi	-	-	-	-	-	-
Bojonegoro	-	-	-	-	-	-
Tuban	-	-	-	-	-	-
Lamongan	-	-	-	-	-	-
Gresik	-	-	-	-	-	-
Bangkalan	-	-	-	-	-	-
Sampang	-	-	-	-	-	-
Pamekasan	-	-	-	-	-	-
Sumenep	-	-	-	-	-	-
Kota Kediri	95,00	52,00	40,00	9,00	-	9,00
Kota Blitar	60,00	34,00	24,00	6,00	-	6,00
Kota Malang	110,00	77,00	61,00	14,00	-	16,00
Kota Probolinggo	80,00	40,00	28,00	7,00	-	6,00
Kota Pasuruan	-	-	-	-	-	-
Kota Mojokerto	-	-	-	-	-	-
Kota Madiun	128,00	77,00	57,00	15,00	-	13,00
Kota Surabaya	110,00	63,00	45,00	10,00	-	14,00
Kota Batu	-	-	-	-	-	-
Jawa Timur	109,38	64,48	46,95	10,53	-	14,03

Tabel

5.9.2

Rata-Rata Berat Hidup dan Hasil Produksi Babi yang Dipotong di RPH/TPH Menurut Kabupaten/Kota (Kg), Triwulan II

Table

Average Live Weight and Production of Pig Slaughtered in Slaughterhouse by Regency/Municipality (Kg), 2nd Quarter
2022

Kabupaten/Kota Regency/Municipality	Hidup Live	Karkas Carcass	Daging Meat	Jeroan Innard	Kulit Basah Wet Skin	Lainnya Others
(1)	(2)	(3)	(4)	(5)	(6)	(7)
Pacitan	-	-	-	-	-	-
Ponorogo	-	-	-	-	-	-
Trenggalek	-	-	-	-	-	-
Tulungagung	-	-	-	-	-	-
Blitar	-	-	-	-	-	-
Kediri	-	-	-	-	-	-
Malang	-	-	-	-	-	-
Lumajang	-	-	-	-	-	-
Jember	108,00	60,00	43,00	12,00	-	12,00
Banyuwangi	-	-	-	-	-	-
Bondowoso	-	-	-	-	-	-
Situbondo	-	-	-	-	-	-
Probolinggo	-	-	-	-	-	-
Pasuruan	-	-	-	-	-	-
Sidoarjo	-	-	-	-	-	-
Mojokerto	-	-	-	-	-	-
Jombang	-	-	-	-	-	-
Nganjuk	-	-	-	-	-	-
Madiun	-	-	-	-	-	-
Magetan	-	-	-	-	-	-
Ngawi	-	-	-	-	-	-
Bojonegoro	-	-	-	-	-	-
Tuban	-	-	-	-	-	-
Lamongan	-	-	-	-	-	-
Gresik	-	-	-	-	-	-
Bangkalan	-	-	-	-	-	-
Sampang	-	-	-	-	-	-
Pamekasan	-	-	-	-	-	-
Sumenep	-	-	-	-	-	-
Kota Kediri	95,00	52,00	40,00	9,00	-	9,00
Kota Blitar	60,00	34,00	24,00	6,00	-	6,00
Kota Malang	110,00	77,00	54,00	12,00	-	16,00
Kota Probolinggo	60,00	30,00	21,00	5,00	-	6,00
Kota Pasuruan	-	-	-	-	-	-
Kota Mojokerto	-	-	-	-	-	-
Kota Madiun	128,00	77,00	57,00	15,00	-	13,00
Kota Surabaya	110,00	63,00	45,00	10,00	-	14,00
Kota Batu	-	-	-	-	-	-
Jawa Timur	109,34	64,48	45,99	10,26	-	14,08

Tabel 5.9.3
Table

Rata-Rata Berat Hidup dan Hasil Produksi Babi yang Dipotong di RPH/TPH Menurut Kabupaten/Kota (Kg), Triwulan III
Average Live Weight and Production of Pig Slaughtered in Slaughterhouse by Regency/Municipality (Kg), 3rd Quarter
2022

Kabupaten/Kota <i>Regency/Municipality</i>	Hidup <i>Live</i>	Karkas <i>Carcass</i>	Daging <i>Meat</i>	Jeroan <i>Innard</i>	Kulit Basah <i>Wet Skin</i>	Lainnya <i>Others</i>
(1)	(2)	(3)	(4)	(5)	(6)	(7)
Pacitan	-	-	-	-	-	-
Ponorogo	-	-	-	-	-	-
Trenggalek	-	-	-	-	-	-
Tulungagung	-	-	-	-	-	-
Blitar	-	-	-	-	-	-
Kediri	-	-	-	-	-	-
Malang	-	-	-	-	-	-
Lumajang	-	-	-	-	-	-
Jember	105,00	58,00	42,00	11,00	-	11,00
Banyuwangi	-	-	-	-	-	-
Bondowoso	-	-	-	-	-	-
Situbondo	-	-	-	-	-	-
Probolinggo	-	-	-	-	-	-
Pasuruan	-	-	-	-	-	-
Sidoarjo	-	-	-	-	-	-
Mojokerto	-	-	-	-	-	-
Jombang	-	-	-	-	-	-
Nganjuk	-	-	-	-	-	-
Madiun	-	-	-	-	-	-
Magetan	-	-	-	-	-	-
Ngawi	-	-	-	-	-	-
Bojonegoro	-	-	-	-	-	-
Tuban	-	-	-	-	-	-
Lamongan	-	-	-	-	-	-
Gresik	-	-	-	-	-	-
Bangkalan	-	-	-	-	-	-
Sampang	-	-	-	-	-	-
Pamekasan	-	-	-	-	-	-
Sumenep	-	-	-	-	-	-
Kota Kediri	95,00	52,00	40,00	9,00	-	9,00
Kota Blitar	60,00	34,00	24,00	6,00	-	6,00
Kota Malang	110,00	77,00	61,00	12,00	-	16,00
Kota Probolinggo	60,00	30,00	21,00	5,00	-	6,00
Kota Pasuruan	-	-	-	-	-	-
Kota Mojokerto	-	-	-	-	-	-
Kota Madiun	128,00	77,00	57,00	15,00	-	13,00
Kota Surabaya	110,00	63,00	45,00	10,00	-	14,00
Kota Batu	-	-	-	-	-	-
Jawa Timur	108,96	64,16	46,67	10,21	-	14,01

Tabel

5.9.4

Rata-Rata Berat Hidup dan Hasil Produksi Babi yang Dipotong di RPH/TPH Menurut Kabupaten/Kota (Kg), Triwulan IV

Table

*Average Live Weight and Production of Pig Slaughtered in Slaughterhouse by Regency/Municipality (Kg), 4th Quarter***2022**

Kabupaten/Kota Regency/Municipality	Hidup Live	Karkas Carcass	Daging Meat	Jeroan Innard	Kulit Basah Wet Skin	Lainnya Others
(1)	(2)	(3)	(4)	(5)	(6)	(7)
Pacitan	-	-	-	-	-	-
Ponorogo	-	-	-	-	-	-
Trenggalek	-	-	-	-	-	-
Tulungagung	-	-	-	-	-	-
Blitar	-	-	-	-	-	-
Kediri	-	-	-	-	-	-
Malang	-	-	-	-	-	-
Lumajang	-	-	-	-	-	-
Jember	101,00	55,00	42,00	11,00	-	11,00
Banyuwangi	-	-	-	-	-	-
Bondowoso	-	-	-	-	-	-
Situbondo	-	-	-	-	-	-
Probolinggo	-	-	-	-	-	-
Pasuruan	-	-	-	-	-	-
Sidoarjo	-	-	-	-	-	-
Mojokerto	-	-	-	-	-	-
Jombang	-	-	-	-	-	-
Nganjuk	-	-	-	-	-	-
Madiun	-	-	-	-	-	-
Magetan	-	-	-	-	-	-
Ngawi	-	-	-	-	-	-
Bojonegoro	-	-	-	-	-	-
Tuban	-	-	-	-	-	-
Lamongan	-	-	-	-	-	-
Gresik	-	-	-	-	-	-
Bangkalan	-	-	-	-	-	-
Sampang	-	-	-	-	-	-
Pamekasan	-	-	-	-	-	-
Sumenep	-	-	-	-	-	-
Kota Kediri	95,00	52,00	40,00	9,00	-	9,00
Kota Blitar	61,00	34,00	24,00	6,00	-	6,00
Kota Malang	110,00	55,00	39,00	12,00	-	8,00
Kota Probolinggo	60,00	30,00	21,00	5,00	-	6,00
Kota Pasuruan	-	-	-	-	-	-
Kota Mojokerto	-	-	-	-	-	-
Kota Madiun	128,00	77,00	57,00	15,00	-	13,00
Kota Surabaya	110,00	63,00	45,00	10,00	-	14,00
Kota Batu	-	-	-	-	-	-
Jawa Timur	109,20	61,37	43,85	10,24	-	12,97

Tabel 5.9.5
Table

Rata-Rata Berat Hidup dan Hasil Produksi Babi yang Dipotong di RPH/TPH Menurut Kabupaten/Kota (Kg)

Average Live Weight and Production of Pig Slaughtered in Slaughterhouse by Regency/Municipality (Kg)

2022

Kabupaten/Kota <i>Regency/Municipality</i>	Hidup <i>Live</i>	Karkas <i>Carcass</i>	Daging <i>Meat</i>	Jeroan <i>Innard</i>	Kulit Basah <i>Wet Skin</i>	Lainnya <i>Others</i>
(1)	(2)	(3)	(4)	(5)	(6)	(7)
Pacitan	-	-	-	-	-	-
Ponorogo	-	-	-	-	-	-
Trenggalek	-	-	-	-	-	-
Tulungagung	-	-	-	-	-	-
Blitar	-	-	-	-	-	-
Kediri	-	-	-	-	-	-
Malang	-	-	-	-	-	-
Lumajang	-	-	-	-	-	-
Jember	102,62	56,42	41,72	10,45	-	10,45
Banyuwangi	-	-	-	-	-	-
Bondowoso	-	-	-	-	-	-
Situbondo	-	-	-	-	-	-
Probolinggo	-	-	-	-	-	-
Pasuruan	-	-	-	-	-	-
Sidoarjo	-	-	-	-	-	-
Mojokerto	-	-	-	-	-	-
Jombang	-	-	-	-	-	-
Nganjuk	-	-	-	-	-	-
Madiun	-	-	-	-	-	-
Magetan	-	-	-	-	-	-
Ngawi	-	-	-	-	-	-
Bojonegoro	-	-	-	-	-	-
Tuban	-	-	-	-	-	-
Lamongan	-	-	-	-	-	-
Gresik	-	-	-	-	-	-
Bangkalan	-	-	-	-	-	-
Sampang	-	-	-	-	-	-
Pamekasan	-	-	-	-	-	-
Sumenep	-	-	-	-	-	-
Kota Kediri	95,00	52,00	40,00	9,00	-	9,00
Kota Blitar	60,25	34,00	24,00	6,00	-	6,00
Kota Malang	110,00	71,02	53,25	12,48	-	13,83
Kota Probolinggo	63,84	31,92	22,34	5,38	-	6,00
Kota Pasuruan	-	-	-	-	-	-
Kota Mojokerto	-	-	-	-	-	-
Kota Madiun	128,00	77,00	57,00	15,00	-	13,00
Kota Surabaya	110,00	63,00	45,00	10,00	-	14,00
Kota Batu	-	-	-	-	-	-
Jawa Timur	109,22	63,58	45,82	10,30	-	13,76



Pada **Idul adha 2022**,
jumlah pemotongan hewan kurban mencapai
286 320 ekor.

Terdiri atas:

1  **KAMBING**
200 807 ekor

2  **SAPI**
53 141 ekor

3  **DOMBA**
32 360 ekor

4  **KERBAU**
4 ekor

Mayoritas hewan yang disembelih
berasal dari pasokan
hewan lokal.

Dinas Peternakan Provinsi Jawa Timur



Tabel 6.1
Table

Asal Ternak Sapi yang Dipotong di RPH/TPH Menurut Kabupaten/Kota (Ekor)
The Origin of Cattle Slaughtered in Slaughterhouse by Regency/Municipality (Heads)
2022

Kabupaten/Kota <i>Regency/Municipality</i>	Asal Ternak <i>Origin</i>	Triwulan I Jan-Mar	Triwulan II April-Juni	Triwulan III Juli-Sept	Triwulan IV Okt-Des	Jumlah <i>Total</i>
(1)	(2)	(3)	(4)	(5)	(6)	(7)
Pacitan	Jawa Timur	454	481	444	425	1.804
Ponorogo	Jawa Tengah	71	112	105	82	370
Ponorogo	Jawa Timur	668	611	651	727	2.657
Trenggalek	Jawa Timur	46	41	56	48	191
Tulungagung	Jawa Timur	1.094	1.846	786	944	4.670
Blitar	Jawa Timur	680	814	1.069	801	3.364
Kediri	Jawa Timur	283	332	122	260	997
Malang	Jawa Timur	2.267	2.343	2.452	3.043	10.105
Lumajang	Jawa Timur	2.573	2.466	1.225	2.130	8.394
Jember	Jawa Timur	1.915	2.129	1.865	1.978	7.887
Banyuwangi	Jawa Timur	2.793	3.227	2.213	2.413	10.646
Banyuwangi	Bali	15	13	-	1	29
Bondowoso	Jawa Timur	1.331	1.637	849	1.134	4.951
Situbondo	Jawa Timur	1.652	1.905	1.329	1.556	6.442
Probolinggo	Jawa Timur	1.694	1.652	813	1.596	5.755
Pasuruan	Jawa Timur	1.534	1.658	1.634	1.334	6.160
Sidoarjo	Jawa Timur	3.612	3.754	2.792	3.086	13.244
Mojokerto	Jawa Timur	611	945	1.195	1.139	3.890
Jombang	Jawa Timur	2.861	2.946	2.168	2.803	10.778
Nganjuk	Jawa Timur	303	268	271	299	1.141
Madiun	Jawa Timur	800	766	865	884	3.315
Magetan	Jawa Timur	113	127	138	206	584
Ngawi	Jawa Timur	254	293	202	235	984
Bojonegoro	Jawa Timur	48	63	39	12	162
Tuban	Jawa Tengah	8	7	5	7	27
Tuban	Jawa Timur	1.589	1.754	1.663	1.757	6.763
Lamongan	Jawa Timur	243	263	190	240	936
Gresik	Jawa Timur	1.883	1.899	1.307	1.565	6.654
Bangkalan	Jawa Timur	2.325	2.223	1.149	2.208	7.905
Sampang	Jawa Timur	1.195	1.101	571	854	3.721
Pamekasan	Jawa Timur	930	833	244	744	2.751
Sumenep	Jawa Timur	862	1.089	743	905	3.599
Kota Kediri	Jawa Timur	1.050	1.094	946	1.226	4.316
Kota Blitar	Jawa Timur	574	612	241	473	1.900
Kota Malang	Jawa Timur	2.899	3.279	2.730	3.056	11.964
Kota Probolinggo	Jawa Timur	352	327	235	415	1.329
Kota Pasuruan	Jawa Timur	790	890	878	826	3.384
Kota Mojokerto	Jawa Timur	1.028	627	533	593	2.781
Kota Madiun	Jawa Timur	50	61	71	52	234
Kota Surabaya	Jawa Timur	13.154	13.797	13.228	17.180	57.359
Kota Surabaya	Bali	33	-	-	-	33
Kota Batu	Jawa Timur	353	385	315	436	1.489

Tabel 6.2
Table

Asal Ternak Kerbau yang Dipotong di RPH/TPH Menurut Kabupaten/Kota (Ekor)

The Origin of Buffalo Slaughtered in Slaughterhouse by Regency/Municipality (Heads)

2022

Kabupaten/Kota Regency/Municipality	Asal Ternak Origin	Triwulan I Jan-Mar	Triwulan II April-Juni	Triwulan III Juli-Sept	Triwulan IV Okt-Des	Jumlah Total
(1)	(2)	(3)	(4)	(5)	(6)	(7)
Pacitan	-	-	-	-	-	-
Ponorogo	-	-	-	-	-	-
Trenggalek	-	-	-	-	-	-
Tulungagung	-	-	-	-	-	-
Blitar	-	-	-	-	-	-
Kediri	-	-	-	-	-	-
Malang	-	-	-	-	-	-
Lumajang	-	-	-	-	-	-
Jember	-	-	-	-	-	-
Banyuwangi	-	-	-	-	-	-
Bondowoso	-	-	-	-	-	-
Situbondo	-	-	-	-	-	-
Probolinggo	-	-	-	-	-	-
Pasuruan	-	-	-	-	-	-
Sidoarjo	-	-	-	-	-	-
Mojokerto	-	-	-	-	-	-
Jombang	-	-	-	-	-	-
Nganjuk	-	-	-	-	-	-
Madiun	-	-	-	-	-	-
Magetan	-	-	-	-	-	-
Ngawi	-	-	-	-	-	-
Bojonegoro	-	-	-	-	-	-
Tuban	-	-	-	-	-	-
Lamongan	-	-	-	-	-	-
Gresik	-	-	-	-	-	-
Bangkalan	-	-	-	-	-	-
Sampang	-	-	-	-	-	-
Pamekasan	-	-	-	-	-	-
Sumenep	-	-	-	-	-	-
Kota Kediri	-	-	-	-	-	-
Kota Blitar	-	-	-	-	-	-
Kota Malang	-	-	-	-	-	-
Kota Probolinggo	-	-	-	-	-	-
Kota Pasuruan	-	-	-	-	-	-
Kota Mojokerto	-	-	-	-	-	-
Kota Madiun	-	-	-	-	-	-
Kota Surabaya	-	-	-	-	-	-
Kota Batu	-	-	-	-	-	-

Tabel 6.3
Table

Asal Ternak Kuda yang Dipotong di RPH/TPH Menurut Kabupaten/Kota (Ekor)
The Origin of Horse Slaughtered in Slaughterhouse by Regency/Municipality (Heads)
2022

Kabupaten/Kota <i>Regency/Municipality</i>	Asal Ternak <i>Origin</i>	Triwulan I Jan-Mar	Triwulan II April-Juni	Triwulan III Juli-Sept	Triwulan IV Okt-Des	Jumlah <i>Total</i>
(1)	(2)	(3)	(4)	(5)	(6)	(7)
Pacitan	-	-	-	-	-	-
Ponorogo	-	-	-	-	-	-
Trenggalek	-	-	-	-	-	-
Tulungagung	-	-	-	-	-	-
Blitar	-	-	-	-	-	-
Kediri	-	-	-	-	-	-
Malang	-	-	-	-	-	-
Lumajang	-	-	-	-	-	-
Jember	-	-	-	-	-	-
Banyuwangi	-	-	-	-	-	-
Bondowoso	-	-	-	-	-	-
Situbondo	-	-	-	-	-	-
Probolinggo	-	-	-	-	-	-
Pasuruan	-	-	-	-	-	-
Sidoarjo	-	-	-	-	-	-
Mojokerto	-	-	-	-	-	-
Jombang	-	-	-	-	-	-
Nganjuk	-	-	-	-	-	-
Madiun	-	-	-	-	-	-
Magetan	-	-	-	-	-	-
Ngawi	-	-	-	-	-	-
Bojonegoro	-	-	-	-	-	-
Tuban	-	-	-	-	-	-
Lamongan	-	-	-	-	-	-
Gresik	-	-	-	-	-	-
Bangkalan	-	-	-	-	-	-
Sampang	-	-	-	-	-	-
Pamekasan	-	-	-	-	-	-
Sumenep	-	-	-	-	-	-
Kota Kediri	-	-	-	-	-	-
Kota Blitar	-	-	-	-	-	-
Kota Malang	-	-	-	-	-	-
Kota Probolinggo	-	-	-	-	-	-
Kota Pasuruan	-	-	-	-	-	-
Kota Mojokerto	-	-	-	-	-	-
Kota Madiun	-	-	-	-	-	-
Kota Surabaya	-	-	-	-	-	-
Kota Batu	-	-	-	-	-	-

Tabel 6.4
Table

Asal Ternak Kambing yang Dipotong di RPH/TPH Menurut Kabupaten/Kota (Ekor)

The Origin of Goat Slaughtered in Slaughterhouse by Regency/Municipality (Heads)

2022

Kabupaten/Kota <i>Regency/Municipality</i>	Asal Ternak <i>Origin</i>	Triwulan I Jan-Mar	Triwulan II April-Juni	Triwulan III Juli-Sept	Triwulan IV Okt-Des	Jumlah <i>Total</i>
(1)	(2)	(3)	(4)	(5)	(6)	(7)
Pacitan	-	-	-	-	-	-
Ponorogo	Jawa Timur	154	171	84	108	517
Trenggalek	-	-	-	-	-	-
Tulungagung	-	-	-	-	-	-
Blitar	Jawa Timur	-	-	16	-	16
Kediri	-	-	-	-	-	-
Malang	Jawa Timur	124	176	198	168	666
Lumajang	-	-	-	-	-	-
Jember	-	-	-	-	-	-
Banyuwangi	-	-	-	-	-	-
Bondowoso	-	-	-	-	-	-
Situbondo	-	-	-	-	-	-
Probolinggo	-	-	-	-	-	-
Pasuruan	-	-	-	-	-	-
Sidoarjo	-	-	-	-	-	-
Mojokerto	-	-	-	-	-	-
Jombang	-	-	-	-	-	-
Nganjuk	Jawa Timur	92	87	86	99	364
Madiun	-	-	-	-	-	-
Magetan	-	-	-	-	-	-
Ngawi	-	-	-	-	-	-
Bojonegoro	-	-	-	-	-	-
Tuban	Jawa Timur	217	204	185	204	810
Lamongan	-	-	-	-	-	-
Gresik	-	-	-	-	-	-
Bangkalan	Jawa Timur	32	16	-	-	48
Sampang	-	-	-	-	-	-
Pamekasan	-	-	-	-	-	-
Sumenep	-	-	-	-	-	-
Kota Kediri	-	-	-	-	-	-
Kota Blitar	Jawa Timur	11	8	14	10	43
Kota Malang	Jawa Timur	1.629	1.680	1.593	2.438	7.340
Kota Probolinggo	Jawa Timur	-	-	18	-	18
Kota Pasuruan	-	-	-	-	-	-
Kota Mojokerto	-	-	-	-	-	-
Kota Madiun	Jawa Timur	-	-	14	-	14
Kota Surabaya	Jawa Timur	1.293	2.156	1.394	1.819	6.662
Kota Batu	-	-	-	-	-	-

Asal Ternak Domba yang Dipotong di RPH/TPH Menurut Kabupaten/Kota (Ekor)

Tabel 6.5
Table

The Origin of Sheep Slaughtered in Slaughterhouse by Regency/Municipality (Heads)

2022

Kabupaten/Kota <i>Regency/Municipality</i>	Asal Ternak <i>Origin</i>	Triwulan I Jan-Mar	Triwulan II April-Juni	Triwulan III Juli-Sept	Triwulan IV Okt-Des	Jumlah <i>Total</i>
(1)	(2)	(3)	(4)	(5)	(6)	(7)
Pacitan	-	-	-	-	-	-
Ponorogo	-	-	-	-	-	-
Trenggalek	-	-	-	-	-	-
Tulungagung	-	-	-	-	-	-
Blitar	-	-	-	-	-	-
Kediri	-	-	-	-	-	-
Malang	-	-	-	-	-	-
Lumajang	-	-	-	-	-	-
Jember	-	-	-	-	-	-
Banyuwangi	-	-	-	-	-	-
Bondowoso	-	-	-	-	-	-
Situbondo	Jawa Timur	191	151	9	7	358
Probolinggo	-	-	-	-	-	-
Pasuruan	-	-	-	-	-	-
Sidoarjo	-	-	-	-	-	-
Mojokerto	-	-	-	-	-	-
Jombang	-	-	-	-	-	-
Nganjuk	-	-	-	-	-	-
Madiun	-	-	-	-	-	-
Magetan	-	-	-	-	-	-
Ngawi	-	-	-	-	-	-
Bojonegoro	-	-	-	-	-	-
Tuban	Jawa Timur	152	39	39	38	268
Lamongan	-	-	-	-	-	-
Gresik	-	-	-	-	-	-
Bangkalan	-	-	-	-	-	-
Sampang	-	-	-	-	-	-
Pamekasan	-	-	-	-	-	-
Sumenep	-	-	-	-	-	-
Kota Kediri	-	-	-	-	-	-
Kota Blitar	-	-	-	-	-	-
Kota Malang	Jawa Timur	733	633	628	-	1.994
Kota Probolinggo	Jawa Timur	-	-	44	-	44
Kota Pasuruan	-	-	-	-	-	-
Kota Mojokerto	-	-	-	-	-	-
Kota Madiun	-	-	-	-	-	-
Kota Surabaya	Jawa Timur	508	787	264	743	2.302
Kota Batu	-	-	-	-	-	-

Tabel 6.6
Table

Asal Ternak Babi yang Dipotong di RPH/TPH Menurut Kabupaten/Kota (Ekor)
The Origin of Pig Slaughtered in Slaughterhouse by Regency/Municipality (Heads)
2022

Kabupaten/Kota Regency/Municipality	Asal Ternak Origin	Triwulan I Jan-Mar	Triwulan II April-Juni	Triwulan III Juli-Sept	Triwulan IV Okt-Des	Jumlah Total
(1)	(2)	(3)	(4)	(5)	(6)	(7)
Pacitan	-	-	-	-	-	-
Ponorogo	-	-	-	-	-	-
Trenggalek	-	-	-	-	-	-
Tulungagung	-	-	-	-	-	-
Blitar	-	-	-	-	-	-
Kediri	-	-	-	-	-	-
Malang	-	-	-	-	-	-
Lumajang	-	-	-	-	-	-
Jember	Jawa Timur	52	48	48	49	197
Banyuwangi	-	-	-	-	-	-
Bondowoso	-	-	-	-	-	-
Situbondo	-	-	-	-	-	-
Probolinggo	-	-	-	-	-	-
Pasuruan	-	-	-	-	-	-
Sidoarjo	-	-	-	-	-	-
Mojokerto	-	-	-	-	-	-
Jombang	-	-	-	-	-	-
Nganjuk	-	-	-	-	-	-
Madiun	-	-	-	-	-	-
Magetan	-	-	-	-	-	-
Ngawi	-	-	-	-	-	-
Bojonegoro	-	-	-	-	-	-
Tuban	-	-	-	-	-	-
Lamongan	-	-	-	-	-	-
Gresik	-	-	-	-	-	-
Bangkalan	-	-	-	-	-	-
Sampang	-	-	-	-	-	-
Pamekasan	-	-	-	-	-	-
Sumenep	-	-	-	-	-	-
Kota Kediri	Jawa Timur	180	180	155	114	629
Kota Blitar	Jawa Timur	40	36	38	39	153
Kota Malang	Jawa Timur	1.332	1.422	1.330	1.524	5.608
Kota Probolinggo	Jawa Timur	86	82	154	126	448
Kota Pasuruan	-	-	-	-	-	-
Kota Mojokerto	-	-	-	-	-	-
Kota Madiun	Jawa Timur	106	101	89	89	385
Kota Surabaya	Jawa Timur	8.020	8.560	8.309	9.020	33.909
Kota Batu	-	-	-	-	-	-

Tabel 7.1.1
Table

Produksi dari Pemotongan Sapi di RPH/TPH Menurut Kabupaten/Kota dan Hasil Pemotongan, Triwulan I

Production of Cattle Slaughtered in Slaughterhouse by Regency/Municipality and Slaughter Products, 1st Quarter

2022

Kabupaten/Kota Regency/Municipality	Karkas/Carcass		Jeroan/Innards	
	Produksi Production (Ton)	Nilai Value (Juta/Million RP)	Produksi Production (Ton)	Nilai Value (Juta/Million RP)
(1)	(2)	(3)	(4)	(5)
Pacitan	114,56	9.916,83	21,90	1.207,27
Ponorogo	181,04	14.709,31	32,41	1.475,26
Trenggalek	7,76	721,40	1,21	84,70
Tulungagung	354,30	37.201,08	57,93	3.185,99
Blitar	164,69	15.337,30	24,91	1.019,77
Kediri	63,08	5.550,60	11,71	724,70
Malang	528,43	48.901,32	90,95	4.479,98
Lumajang	536,16	49.252,24	122,54	7.673,10
Jember	432,95	38.475,78	74,93	3.852,00
Banyuwangi	457,50	49.112,83	91,38	5.669,73
Bondowoso	347,10	25.365,93	63,34	2.189,88
Situbondo	316,20	21.831,14	57,90	2.753,18
Probolinggo	358,99	23.728,91	67,71	4.571,36
Pasuruan	415,67	38.142,38	63,45	3.172,40
Sidoarjo	671,60	53.727,84	118,39	4.735,60
Mojokerto	126,49	11.608,13	23,50	1.372,30
Jombang	932,60	74.686,78	167,92	8.070,56
Nganjuk	71,18	5.684,73	14,06	406,34
Madiun	185,52	15.768,95	46,04	2.843,31
Magetan	25,53	2.449,97	5,10	153,12
Ngawi	59,25	3.910,50	12,42	484,22
Bojonegoro	7,67	734,57	1,51	52,51
Tuban	329,01	27.834,79	65,45	4.215,91
Lamongan	61,42	3.685,26	9,45	567,24
Gresik	570,86	49.664,82	90,77	5.283,23
Bangkalan	448,15	28.988,55	67,98	2.960,18
Sampang	172,07	16.346,75	32,79	2.131,22
Pamekasan	124,72	9.230,39	24,35	1.509,70
Sumenep	100,48	9.043,47	18,40	1.287,72
Kota Kediri	300,30	26.126,10	50,40	2.016,00
Kota Blitar	126,18	11.986,72	19,07	1.143,96
Kota Malang	813,38	89.471,25	167,90	10.913,50
Kota Probolinggo	53,82	5.382,40	8,24	370,85
Kota Pasuruan	150,30	10.521,00	37,58	1.878,75
Kota Mojokerto	203,22	18.289,44	43,91	878,14
Kota Madiun	9,35	748,00	1,75	87,50
Kota Surabaya	2.710,45	246.650,95	448,36	21.073,47
Kota Batu	54,26	4.666,19	10,88	544,05
Jawa Timur	12.586,20	1.105.454,57	2.268,47	117.038,66

Tabel 7.1.1 Lanjutan
Table Continued

Kabupaten/Kota Regency/Municipality	Kulit Basah/ <i>Wet Skin</i>		Lainnya/ <i>Others</i>		Jumlah Nilai Value (Juta/Million RP)
	Produksi <i>Production</i>	Nilai Value	Produksi <i>Production</i>	Nilai Value	
	(Ton)	(Juta/Million RP)	(Ton)	(Juta/Million RP)	
(1)	(6)	(7)	(8)	(9)	(10)
Pacitan	18,39	471,92	23,81	961,59	12.557,61
Ponorogo	26,59	384,88	30,70	765,20	17.334,64
Trenggalek	1,54	23,07	1,48	36,95	866,12
Tulungagung	50,27	1.256,83	59,00	2.654,78	44.298,67
Blitar	20,73	270,75	23,88	1.105,11	17.732,92
Kediri	6,81	170,18	11,47	458,84	6.904,31
Malang	66,43	1.132,86	83,97	1.521,49	56.035,65
Lumajang	80,78	1.727,66	103,71	4.117,58	62.770,57
Jember	54,02	934,91	63,05	858,82	44.121,50
Banyuwangi	69,30	1.061,49	93,77	2.331,60	58.175,64
Bondowoso	37,14	465,56	67,91	2.147,56	30.168,93
Situbondo	42,78	470,33	61,84	2.334,83	27.389,48
Probolinggo	51,40	985,46	62,38	2.422,88	31.708,62
Pasuruan	42,59	255,53	59,17	295,87	41.866,17
Sidoarjo	90,30	451,50	144,48	8.668,80	67.583,74
Mojokerto	16,07	179,93	22,17	762,45	13.922,82
Jombang	137,83	2.142,89	191,65	3.832,90	88.733,13
Nganjuk	10,99	145,83	12,20	188,62	6.425,50
Madiun	36,74	918,58	44,12	441,23	19.972,06
Magetan	2,80	42,00	3,85	38,47	2.683,56
Ngawi	7,37	135,55	11,55	361,93	4.892,20
Bojonegoro	1,40	15,70	1,27	47,45	850,23
Tuban	53,57	1.147,61	64,27	3.082,63	36.280,94
Lamongan	6,30	37,81	9,21	276,27	4.566,58
Gresik	57,09	1.027,55	85,63	685,03	56.660,63
Bangkalan	50,06	997,43	64,75	2.426,75	35.372,90
Sampang	21,47	278,45	40,64	2.438,22	21.194,63
Pamekasan	16,82	164,92	28,63	300,25	11.205,25
Sumenep	13,52	133,79	17,90	605,32	11.070,30
Kota Kediri	38,85	738,15	44,10	573,30	29.453,55
Kota Blitar	22,70	340,43	19,06	762,28	14.233,39
Kota Malang	82,91	2.072,63	155,59	7.001,55	109.458,93
Kota Probolinggo	6,73	80,77	8,05	201,15	6.035,17
Kota Pasuruan	30,06	480,96	32,03	480,51	13.361,22
Kota Mojokerto	30,25	756,15	41,26	1.031,43	20.955,16
Kota Madiun	1,25	22,50	1,50	37,50	895,50
Kota Surabaya	320,83	6.838,74	451,28	25.584,67	300.147,83
Kota Batu	8,57	128,61	10,13	121,58	5.460,43
Jawa Timur	1.633,22	28.889,87	2.251,43	81.963,36	1.333.346,46

Produksi dari Pemotongan Sapi di RPH/TPH Menurut Kabupaten/Kota dan Hasil Pemotongan, Triwulan II

Tabel 7.1.2
Table

Production of Cattle Slaughtered in Slaughterhouse by Regency/Municipality and Slaughter Products, 2nd Quarter

2022

Kabupaten/Kota Regency/Municipality	Karkas/Carcass		Jeroan/Innards	
	Produksi Production (Ton)	Nilai Value (Juta/Million RP)	Produksi Production (Ton)	Nilai Value (Juta/Million RP)
(1)	(2)	(3)	(4)	(5)
Pacitan	123,80	10.955,46	21,01	1.200,02
Ponorogo	168,48	13.589,61	29,33	1.226,00
Trenggalek	6,96	695,80	1,07	48,06
Tulungagung	604,07	60.406,80	113,62	6.249,05
Blitar	191,81	17.782,29	32,14	1.526,30
Kediri	67,92	5.155,16	13,63	736,58
Malang	563,22	50.595,52	96,34	4.265,65
Lumajang	496,67	45.622,45	114,73	7.153,45
Jember	576,23	53.113,58	115,67	5.243,04
Banyuwangi	547,24	58.663,95	106,23	5.662,28
Bondowoso	373,77	24.879,57	70,71	3.111,78
Situbondo	372,77	25.806,31	69,22	3.314,47
Probolinggo	350,41	22.922,79	66,06	4.391,30
Pasuruan	472,20	43.426,37	79,26	3.962,90
Sidoarjo	703,64	56.290,96	122,96	4.918,20
Mojokerto	204,09	19.460,08	37,16	2.466,54
Jombang	977,66	93.171,37	174,25	8.012,42
Nganjuk	64,30	5.144,95	11,97	367,79
Madiun	188,47	16.020,04	46,98	2.929,21
Magetan	28,81	2.736,67	5,78	173,37
Ngawi	68,39	4.547,60	14,33	558,75
Bojonegoro	11,05	1.083,99	2,12	91,18
Tuban	379,86	31.843,80	81,40	5.010,85
Lamongan	66,73	3.669,93	10,43	521,55
Gresik	577,66	49.101,10	92,09	5.371,97
Bangkalan	431,20	27.917,00	66,06	2.883,35
Sampang	161,41	15.333,95	31,16	2.025,53
Pamekasan	110,15	8.114,93	21,06	1.267,75
Sumenep	123,39	10.970,12	23,00	1.582,33
Kota Kediri	312,88	27.220,91	52,51	2.100,48
Kota Blitar	138,38	13.560,95	21,10	1.266,06
Kota Malang	923,50	101.585,00	190,59	13.341,30
Kota Probolinggo	38,69	3.482,01	7,59	303,56
Kota Pasuruan	178,00	12.460,00	44,50	2.225,00
Kota Mojokerto	165,84	16.086,19	27,22	544,34
Kota Madiun	11,41	1.026,63	2,14	128,10
Kota Surabaya	2.839,80	258.421,80	469,07	22.063,86
Kota Batu	71,92	6.185,38	15,09	754,65
Jawa Timur	13.692,75	1.219.051,00	2.499,55	128.999,00

Table 7.1.2 Lanjutan
Table Continued

Kabupaten/Kota Regency/Municipality	Kulit Basah/Wet Skin		Lainnya/Others		Jumlah Nilai Value (Juta/Million RP)
	Produksi Production (Ton)	Nilai Value (Juta/Million RP)	Produksi Production (Ton)	Nilai Value (Juta/Million RP)	
(1)	(6)	(7)	(8)	(9)	(10)
Pacitan	19,34	485,80	20,98	876,19	13.517,46
Ponorogo	23,88	321,68	28,46	980,03	16.117,30
Trenggalek	1,20	17,97	1,28	32,05	793,88
Tulungagung	113,31	2.832,75	97,09	4.368,83	73.857,42
Blitar	26,57	420,31	27,91	1.189,62	20.918,52
Kediri	7,35	144,04	12,05	421,61	6.457,39
Malang	75,30	1.135,62	92,59	2.101,12	58.097,91
Lumajang	68,52	1.520,12	91,18	3.599,97	57.895,98
Jember	75,85	1.365,16	111,42	2.628,94	62.350,72
Banyuwangi	84,26	1.579,04	109,52	3.376,67	69.281,94
Bondowoso	54,95	655,38	71,18	1.613,43	30.260,17
Situbondo	47,86	467,16	75,54	2.865,25	32.453,20
Probolinggo	49,71	921,73	60,75	2.307,72	30.543,53
Pasuruan	48,76	292,58	67,65	338,25	48.020,10
Sidoarjo	93,85	469,25	150,16	9.009,60	70.688,01
Mojokerto	28,05	542,25	40,56	1.140,56	23.609,42
Jombang	161,03	2.842,01	197,18	3.893,89	107.919,70
Nganjuk	9,09	122,51	10,73	175,00	5.810,25
Madiun	37,39	934,68	44,84	448,41	20.332,33
Magetan	3,67	55,07	4,38	43,82	3.008,92
Ngawi	8,51	156,37	13,21	413,90	5.676,62
Bojonegoro	1,84	20,34	1,86	83,61	1.279,12
Tuban	61,01	1.307,16	72,37	4.119,01	42.280,81
Lamongan	6,77	40,59	9,96	298,89	4.530,96
Gresik	57,77	866,49	88,30	706,37	56.045,93
Bangkalan	48,34	964,97	61,72	2.316,01	34.081,33
Sampang	20,25	251,14	38,10	2.285,76	19.896,38
Pamekasan	14,99	147,26	25,22	265,10	9.795,04
Sumenep	16,89	140,33	23,20	805,81	13.498,58
Kota Kediri	40,48	769,08	45,95	597,32	30.687,79
Kota Blitar	24,97	374,61	20,83	833,32	16.034,94
Kota Malang	94,12	2.541,16	177,37	7.981,74	125.449,20
Kota Probolinggo	4,82	48,15	6,04	120,88	3.954,60
Kota Pasuruan	35,60	569,60	42,72	640,80	15.895,40
Kota Mojokerto	24,62	615,58	27,76	693,95	17.940,05
Kota Madiun	1,53	27,45	1,83	45,75	1.227,93
Kota Surabaya	336,65	7.179,28	472,29	26.686,56	314.351,50
Kota Batu	7,64	114,54	11,76	141,14	7.195,71
Jawa Timur	1.836,72	33.259,19	2.455,92	90.446,84	1.471.756,02

Tabel 7.1.3
Table

Produksi dari Pemotongan Sapi di RPH/TPH Menurut Kabupaten/Kota dan Hasil Pemotongan, Triwulan III

Production of Cattle Slaughtered in Slaughterhouse by Regency/Municipality and Slaughter Products, 3rd Quarter

2022

Kabupaten/Kota Regency/Municipality	Karkas/Carcass		Jeroan/Innards	
	Produksi Production (Ton)	Nilai Value (Juta/Million RP)	Produksi Production (Ton)	Nilai Value (Juta/Million RP)
(1)	(2)	(3)	(4)	(5)
Pacitan	109,35	9.491,69	22,70	1.199,04
Ponorogo	175,86	13.871,82	31,77	1.163,02
Trenggalek	9,59	891,68	1,84	129,01
Tulungagung	255,48	25.730,83	50,17	2.544,68
Blitar	230,56	21.631,88	36,21	1.696,41
Kediri	24,54	1.882,88	3,95	210,95
Malang	604,98	55.857,11	100,90	5.046,82
Lumajang	249,95	22.879,84	58,30	3.666,38
Jember	430,67	40.383,49	83,75	3.200,45
Banyuwangi	377,08	40.271,26	73,88	4.715,96
Bondowoso	185,61	13.039,05	31,23	1.546,77
Situbondo	233,08	16.148,40	43,64	2.089,76
Probolinggo	173,35	11.345,01	32,72	2.176,36
Pasuruan	456,31	39.927,39	70,13	3.155,81
Sidoarjo	524,56	41.964,80	91,32	3.652,60
Mojokerto	259,16	25.091,42	42,38	2.512,89
Jombang	706,23	68.938,68	148,06	6.914,99
Nganjuk	62,84	5.027,36	11,06	267,85
Madiun	203,41	17.289,94	50,45	3.045,30
Magetan	29,95	2.845,44	6,02	180,72
Ngawi	46,43	3.111,08	9,79	391,60
Bojonegoro	6,24	610,49	1,21	62,96
Tuban	349,05	30.594,42	67,03	3.868,79
Lamongan	48,23	2.893,56	7,52	413,38
Gresik	403,62	34.307,70	65,98	3.851,04
Bangkalan	226,29	14.235,34	37,05	1.493,60
Sampang	95,88	9.108,60	19,45	1.263,99
Pamekasan	32,15	1.607,25	6,16	307,95
Sumenep	85,12	7.660,35	15,82	1.107,33
Kota Kediri	270,56	23.538,37	45,41	1.816,32
Kota Blitar	48,33	4.591,73	7,41	444,84
Kota Malang	767,95	83.875,75	159,01	11.130,70
Kota Probolinggo	29,46	2.651,31	5,76	230,56
Kota Pasuruan	113,20	7.924,00	28,30	1.415,00
Kota Mojokerto	156,38	15.638,40	24,76	495,20
Kota Madiun	13,28	1.194,93	2,49	149,10
Kota Surabaya	2.723,68	247.854,43	449,12	21.110,35
Kota Batu	62,13	5.343,18	12,95	647,55
Jawa Timur	10.780,53	971.250,82	1.955,68	99.316,00

Tabel 7.1.3 Lanjutan
Table Continued

Kabupaten/Kota Regency/Municipality	Kulit Basah/Wet Skin		Lainnya/Others		Jumlah Nilai Value (Juta/Million RP)
	Produksi Production (Ton)	Nilai Value (Juta/Million RP)	Produksi Production (Ton)	Nilai Value (Juta/Million RP)	
(1)	(6)	(7)	(8)	(9)	(10)
Pacitan	15,77	425,13	21,28	921,11	12.036,97
Ponorogo	24,70	269,41	30,32	792,59	16.096,83
Trenggalek	1,78	26,63	1,80	44,98	1.092,29
Tulungagung	37,12	927,88	46,62	2.097,68	31.301,06
Blitar	31,61	533,73	34,30	1.459,88	25.321,90
Kediri	2,59	51,80	4,38	152,16	2.297,79
Malang	86,07	1.381,06	101,41	1.734,82	64.019,81
Lumajang	34,34	755,70	44,83	1.789,92	29.091,83
Jember	68,37	1.064,59	83,14	1.549,68	46.198,20
Banyuwangi	55,41	1.000,25	74,92	2.102,19	48.089,66
Bondowoso	32,96	359,87	39,69	1.360,37	16.306,06
Situbondo	30,80	293,07	45,78	1.721,84	20.253,06
Probolinggo	24,87	461,08	30,01	1.141,28	15.123,73
Pasuruan	46,94	328,56	65,42	327,08	43.738,83
Sidoarjo	69,80	349,00	111,68	6.700,80	52.667,20
Mojokerto	30,34	740,61	41,28	1.482,51	29.827,43
Jombang	120,69	2.137,69	143,98	2.655,35	80.646,72
Nganjuk	8,57	116,05	10,43	133,68	5.544,94
Madiun	40,51	1.012,70	48,49	484,92	21.832,85
Magetan	3,81	57,15	5,96	59,61	3.142,92
Ngawi	5,83	109,45	9,04	292,57	3.904,70
Bojonegoro	1,03	12,50	1,07	51,19	737,13
Tuban	52,70	1.137,11	61,08	2.870,58	38.470,89
Lamongan	4,99	39,95	7,33	234,43	3.581,32
Gresik	46,37	695,58	65,77	526,14	39.380,46
Bangkalan	23,27	463,82	32,46	1.247,33	17.440,09
Sampang	14,17	173,72	16,43	985,62	11.531,93
Pamekasan	4,30	43,03	7,44	371,80	2.330,03
Sumenep	11,37	79,54	16,07	572,85	9.420,06
Kota Kediri	35,00	665,04	39,73	516,52	26.536,25
Kota Blitar	8,62	129,29	7,18	287,12	5.452,98
Kota Malang	78,42	1.701,31	147,72	6.551,42	103.259,18
Kota Probolinggo	3,69	44,23	4,63	92,52	3.018,62
Kota Pasuruan	22,64	362,24	26,58	398,73	10.099,97
Kota Mojokerto	17,25	431,28	25,15	628,80	17.193,68
Kota Madiun	1,78	31,95	2,13	53,25	1.429,23
Kota Surabaya	323,39	6.892,76	452,61	25.657,57	301.515,11
Kota Batu	8,80	167,20	12,95	155,41	6.313,34
Jawa Timur	1.430,66	25.471,94	1.921,05	70.206,28	1.166.245,05

Produksi dari Pemotongan Sapi di RPH/TPH Menurut Kabupaten/Kota dan Hasil Pemotongan, Triwulan IV

Tabel 7.1.4
Table

Production of Cattle Slaughtered in Slaughterhouse by Regency/Municipality and Slaughter Products, 4th Quarter

2022

Kabupaten/Kota Regency/Municipality	Karkas/Carcass		Jeroan/Innards	
	Produksi Production (Ton)	Nilai Value (Juta/Million RP)	Produksi Production (Ton)	Nilai Value (Juta/Million RP)
(1)	(2)	(3)	(4)	(5)
Pacitan	108,29	9.681,22	23,74	1.298,23
Ponorogo	192,69	16.482,85	33,93	1.366,99
Trenggalek	8,22	764,09	1,60	112,07
Tulungagung	308,68	33.831,52	51,87	2.852,96
Blitar	177,18	16.674,06	37,90	1.723,60
Kediri	53,67	4.132,82	10,17	559,46
Malang	735,25	69.430,08	124,45	5.947,49
Lumajang	429,41	39.226,50	99,62	6.218,57
Jember	407,23	39.199,49	78,05	3.181,02
Banyuwangi	404,41	42.992,33	77,81	4.783,97
Bondowoso	248,38	18.535,35	43,49	2.108,62
Situbondo	309,89	21.227,00	56,88	2.636,99
Probolinggo	330,29	22.231,74	62,03	4.222,63
Pasuruan	370,69	32.435,20	56,18	2.528,10
Sidoarjo	583,58	46.686,72	92,87	3.714,60
Mojokerto	247,42	23.732,31	39,61	2.343,21
Jombang	943,34	96.922,28	179,07	8.907,29
Nganjuk	62,74	5.018,88	12,82	318,31
Madiun	214,89	18.265,74	53,39	2.956,57
Magetan	47,57	4.518,77	9,44	283,29
Ngawi	52,86	3.567,98	11,25	461,13
Bojonegoro	2,01	191,78	0,39	18,89
Tuban	381,06	34.197,58	74,35	4.208,42
Lamongan	57,30	3.151,50	8,78	482,63
Gresik	473,90	40.281,50	75,48	4.390,96
Bangkalan	436,25	28.273,43	66,13	2.882,50
Sampang	141,54	13.445,83	28,20	1.831,31
Pamekasan	96,79	4.839,65	18,41	920,25
Sumenep	103,52	9.316,35	19,18	1.342,53
Kota Kediri	350,64	30.505,33	58,85	2.353,92
Kota Blitar	98,57	9.561,19	14,90	893,94
Kota Malang	858,50	94.435,00	184,37	7.006,06
Kota Probolinggo	53,10	4.778,91	10,40	415,96
Kota Pasuruan	106,92	7.484,40	26,73	1.336,50
Kota Mojokerto	174,12	17.412,30	28,82	576,44
Kota Madiun	9,78	879,84	1,82	109,20
Kota Surabaya	3.488,80	317.480,80	578,44	27.123,97
Kota Batu	80,27	7.224,48	16,83	1.009,80
Jawa Timur	13.149,73	1.189.016,78	2.368,21	115.428,35

Tabel 7.1.4 Lanjutan
Table Continued

Kabupaten/Kota Regency/Municipality	Kulit Basah/Wet Skin		Lainnya/Others		Jumlah Nilai Value (Juta/Million RP)
	Produksi Production (Ton)	Nilai Value (Juta/Million RP)	Produksi Production (Ton)	Nilai Value (Juta/Million RP)	
(1)	(6)	(7)	(8)	(9)	(10)
Pacitan	16,23	410,65	22,33	944,54	12.334,64
Ponorogo	26,34	266,99	35,54	792,78	18.909,60
Trenggalek	1,27	19,08	1,31	32,78	928,01
Tulungagung	36,10	902,48	56,71	2.551,82	40.138,77
Blitar	32,80	452,80	36,10	1.735,90	20.586,35
Kediri	6,06	121,10	10,29	360,22	5.173,60
Malang	100,12	1.585,71	122,38	2.101,00	79.064,27
Lumajang	61,04	1.342,40	78,59	3.109,86	49.897,32
Jember	58,58	1.019,79	79,94	1.802,20	45.202,50
Banyuwangi	65,29	960,87	85,12	2.540,81	51.277,97
Bondowoso	42,67	399,02	55,25	1.594,56	22.637,55
Situbondo	44,60	434,68	58,05	2.280,10	26.578,75
Probolinggo	46,80	927,15	57,60	2.239,62	29.621,14
Pasuruan	37,78	264,45	53,18	265,90	35.493,64
Sidoarjo	77,15	385,75	115,65	6.681,96	57.469,03
Mojokerto	27,70	481,49	37,38	836,80	27.393,80
Jombang	151,06	2.680,33	189,12	3.179,78	111.689,68
Nganjuk	8,18	103,19	9,91	139,41	5.579,79
Madiun	42,70	1.003,87	50,59	505,88	22.732,05
Magetan	5,60	83,94	7,00	70,03	4.956,03
Ngawi	6,73	130,76	10,41	343,37	4.503,23
Bojonegoro	0,32	4,26	0,36	15,98	230,90
Tuban	58,43	1.224,83	68,29	3.566,22	43.197,05
Lamongan	6,04	36,21	8,35	250,35	3.920,69
Gresik	47,39	758,24	67,39	606,50	46.037,20
Bangkalan	44,11	880,60	61,71	2.316,95	34.353,48
Sampang	20,92	256,79	29,32	1.763,52	17.297,45
Pamekasan	13,20	131,97	22,28	1.114,00	7.005,87
Sumenep	14,02	120,42	19,29	676,41	11.455,71
Kota Kediri	45,36	861,88	51,49	669,40	34.390,53
Kota Blitar	17,74	266,06	14,88	595,32	11.316,51
Kota Malang	124,35	2.611,25	167,12	7.520,18	111.572,48
Kota Probolinggo	6,66	79,87	8,32	166,32	5.441,06
Kota Pasuruan	21,38	342,14	21,38	320,76	9.483,80
Kota Mojokerto	19,86	496,58	28,23	705,73	19.191,04
Kota Madiun	1,30	23,40	1,56	39,00	1.051,44
Kota Surabaya	411,47	8.757,12	583,80	33.443,80	386.805,69
Kota Batu	8,75	262,50	12,02	288,43	8.785,21
Jawa Timur	1.756,07	31.090,58	2.338,22	88.168,12	1.423.703,83

Produksi dari Pemotongan Sapi di RPH/TPH Menurut Kabupaten/Kota dan

Tabel 7.1.5

Hasil Pemotongan

Table

Production of Cattle Slaughtered in Slaughterhouse by Regency/Municipality and Slaughter Products

2022

Kabupaten/Kota Regency/Municipality	Karkas/Carcass		Jeroan/Innards	
	Produksi Production (Ton)	Nilai Value (Juta/Million RP)	Produksi Production (Ton)	Nilai Value (Juta/Million RP)
(1)	(2)	(3)	(4)	(5)
Pacitan	456,00	40.045,20	89,35	4.904,56
Ponorogo	718,08	58.653,58	127,44	5.231,26
Trenggalek	32,52	3.072,97	5,72	373,84
Tulungagung	1.522,53	157.170,23	273,58	14.832,67
Blitar	764,24	71.425,53	131,16	5.966,08
Kediri	209,21	16.721,46	39,46	2.231,69
Malang	2.431,88	224.784,04	412,64	19.739,93
Lumajang	1.712,19	156.981,03	395,18	24.711,49
Jember	1.847,07	171.172,33	352,39	15.476,51
Banyuwangi	1.786,22	191.040,36	349,30	20.831,93
Bondowoso	1.154,86	81.819,90	208,77	8.957,05
Situbondo	1.231,93	85.012,85	227,63	10.794,40
Probolinggo	1.213,04	80.228,45	228,52	15.361,65
Pasuruan	1.714,87	153.931,33	269,02	12.819,21
Sidoarjo	2.483,38	198.670,32	425,53	17.021,00
Mojokerto	837,17	79.891,94	142,64	8.694,94
Jombang	3.559,84	333.719,11	669,30	31.905,26
Nganjuk	261,06	20.875,92	49,91	1.360,28
Madiun	792,29	67.344,65	196,86	11.774,38
Magetan	131,85	12.550,85	26,35	790,50
Ngawi	226,93	15.137,16	47,78	1.895,70
Bojonegoro	26,97	2.620,82	5,23	225,53
Tuban	1.438,98	124.470,60	288,23	17.303,96
Lamongan	233,67	13.400,25	36,18	1.984,80
Gresik	2.026,04	173.355,12	324,32	18.897,20
Bangkalan	1.541,88	99.414,32	237,22	10.219,63
Sampang	570,90	54.235,12	111,60	7.252,05
Pamekasan	363,81	23.792,22	69,97	4.005,65
Sumenep	412,50	36.990,29	76,39	5.319,91
Kota Kediri	1.234,38	107.390,71	207,17	8.286,72
Kota Blitar	411,46	39.700,59	62,48	3.748,80
Kota Malang	3.363,33	369.367,00	701,87	42.391,56
Kota Probolinggo	175,07	16.294,63	31,99	1.320,93
Kota Pasuruan	548,42	38.389,40	137,11	6.855,25
Kota Mojokerto	699,56	67.426,33	124,71	2.494,12
Kota Madiun	43,81	3.849,40	8,19	473,90
Kota Surabaya	11.762,73	1.070.407,98	1.944,99	91.371,66
Kota Batu	268,58	23.419,23	55,76	2.956,05
Jawa Timur	50.209,21	4.484.773,18	9.091,91	460.782,01

Tabel 7.1.5 Lanjutan
Table Continued

Kabupaten/Kota Regency/Municipality	Kulit Basah/Wet Skin		Lainnya/Others		Jumlah Nilai Value (Juta/Million RP)
	Produksi Production (Ton)	Nilai Value (Juta/Million RP)	Produksi Production (Ton)	Nilai Value (Juta/Million RP)	
(1)	(6)	(7)	(8)	(9)	(10)
Pacitan	69,74	1.793,50	88,40	3.703,43	50.446,68
Ponorogo	101,52	1.242,96	125,03	3.330,59	68.458,38
Trenggalek	5,78	86,75	5,87	146,75	3.680,31
Tulungagung	236,80	5.919,93	259,40	11.673,09	189.595,91
Blitar	111,72	1.677,58	122,18	5.490,50	84.559,69
Kediri	22,80	487,11	38,19	1.392,83	20.833,09
Malang	327,92	5.235,25	400,34	7.458,42	257.217,65
Lumajang	244,68	5.345,86	318,31	12.617,32	199.655,70
Jember	256,83	4.384,45	337,55	6.839,63	197.872,92
Banyuwangi	274,26	4.601,65	363,34	10.351,27	226.825,21
Bondowoso	167,72	1.879,84	234,03	6.715,93	99.372,71
Situbondo	166,03	1.665,24	241,20	9.202,01	106.674,49
Probolinggo	172,78	3.295,43	210,73	8.111,50	106.997,02
Pasuruan	176,07	1.141,11	245,42	1.227,09	169.118,74
Sidoarjo	331,10	1.655,50	521,97	31.061,16	248.407,98
Mojokerto	102,16	1.944,27	141,40	4.222,31	94.753,46
Jombang	570,60	9.802,92	721,93	13.561,93	388.989,22
Nganjuk	36,82	487,58	43,26	636,71	23.360,48
Madiun	157,34	3.869,82	188,04	1.880,44	84.869,29
Magetan	15,88	238,16	21,19	211,93	13.791,43
Ngawi	28,44	532,11	44,20	1.411,76	18.976,74
Bojonegoro	4,59	52,80	4,55	198,23	3.097,38
Taban	225,71	4.816,71	266,00	13.638,43	160.229,70
Lamongan	24,10	154,56	34,84	1.059,94	16.599,55
Gresik	208,61	3.347,86	307,08	2.524,05	198.124,22
Bangkalan	165,77	3.306,82	220,64	8.307,03	121.247,79
Sampang	76,82	960,10	124,48	7.473,12	69.920,39
Pamekasan	49,31	487,18	83,57	2.051,15	30.336,19
Sumenep	55,80	474,08	76,45	2.660,38	45.444,65
Kota Kediri	159,69	3.034,15	181,27	2.356,54	121.068,12
Kota Blitar	74,03	1.110,38	61,95	2.478,04	47.037,80
Kota Malang	379,79	8.926,34	647,79	29.054,89	449.739,79
Kota Probolinggo	21,89	253,03	27,03	580,87	18.449,45
Kota Pasuruan	109,68	1.754,94	122,72	1.840,80	48.840,39
Kota Mojokerto	91,98	2.299,58	122,40	3.059,90	75.279,92
Kota Madiun	5,85	105,30	7,02	175,50	4.604,10
Kota Surabaya	1.392,33	29.667,90	1.959,97	111.372,60	1.302.820,13
Kota Batu	33,76	672,85	46,86	706,57	27.754,70
Jawa Timur	6.656,66	118.711,58	8.966,63	330.784,60	5.395.051,36

Tabel 7.2.1
Table

Produksi dari Pemotongan Kerbau di RPH/TPH Menurut Kabupaten/Kota dan Hasil Pemotongan, Triwulan I

Production of Buffalo Slaughtered in Slaughterhouse by Regency/Municipality and Slaughter Products, 1st Quarter

2022

Kabupaten/Kota Regency/Municipality	Karkas/Carcass		Jeroan/Innards	
	Produksi Production	Nilai Value	Produksi Production	Nilai Value
	(Ton)	(Juta/Million RP)	(Ton)	(Juta/Million RP)
(1)	(2)	(3)	(4)	(5)
Pacitan	-	-	-	-
Ponorogo	-	-	-	-
Trenggalek	-	-	-	-
Tulungagung	-	-	-	-
Blitar	-	-	-	-
Kediri	-	-	-	-
Malang	-	-	-	-
Lumajang	-	-	-	-
Jember	-	-	-	-
Banyuwangi	-	-	-	-
Bondowoso	-	-	-	-
Situbondo	-	-	-	-
Probolinggo	-	-	-	-
Pasuruan	-	-	-	-
Sidoarjo	-	-	-	-
Mojokerto	-	-	-	-
Jombang	-	-	-	-
Nganjuk	-	-	-	-
Madiun	-	-	-	-
Magetan	-	-	-	-
Ngawi	-	-	-	-
Bojonegoro	-	-	-	-
Tuban	-	-	-	-
Lamongan	-	-	-	-
Gresik	-	-	-	-
Bangkalan	-	-	-	-
Sampang	-	-	-	-
Pamekasan	-	-	-	-
Sumenep	-	-	-	-
Kota Kediri	-	-	-	-
Kota Blitar	-	-	-	-
Kota Malang	-	-	-	-
Kota Probolinggo	-	-	-	-
Kota Pasuruan	-	-	-	-
Kota Mojokerto	-	-	-	-
Kota Madiun	-	-	-	-
Kota Surabaya	-	-	-	-
Kota Batu	-	-	-	-
Jawa Timur	-	-	-	-

Tabel 7.2.1 Lanjutan
Table Continued

Kabupaten/Kota Regency/Municipality	Kulit Basah/Wet Skin		Lainnya/Others		Jumlah Nilai Value (Juta/Million RP)
	Produksi Production	Nilai Value	Produksi Production	Nilai Value	
	(Ton)	(Juta/Million RP)	(Ton)	(Juta/Million RP)	
(1)	(6)	(7)	(8)	(9)	(10)
Pacitan	-	-	-	-	-
Ponorogo	-	-	-	-	-
Trenggalek	-	-	-	-	-
Tulungagung	-	-	-	-	-
Blitar	-	-	-	-	-
Kediri	-	-	-	-	-
Malang	-	-	-	-	-
Lumajang	-	-	-	-	-
Jember	-	-	-	-	-
Banyuwangi	-	-	-	-	-
Bondowoso	-	-	-	-	-
Situbondo	-	-	-	-	-
Probolinggo	-	-	-	-	-
Pasuruan	-	-	-	-	-
Sidoarjo	-	-	-	-	-
Mojokerto	-	-	-	-	-
Jombang	-	-	-	-	-
Nganjuk	-	-	-	-	-
Madiun	-	-	-	-	-
Magetan	-	-	-	-	-
Ngawi	-	-	-	-	-
Bojonegoro	-	-	-	-	-
Tuban	-	-	-	-	-
Lamongan	-	-	-	-	-
Gresik	-	-	-	-	-
Bangkalan	-	-	-	-	-
Sampang	-	-	-	-	-
Pamekasan	-	-	-	-	-
Sumenep	-	-	-	-	-
Kota Kediri	-	-	-	-	-
Kota Blitar	-	-	-	-	-
Kota Malang	-	-	-	-	-
Kota Probolinggo	-	-	-	-	-
Kota Pasuruan	-	-	-	-	-
Kota Mojokerto	-	-	-	-	-
Kota Madiun	-	-	-	-	-
Kota Surabaya	-	-	-	-	-
Kota Batu	-	-	-	-	-
Jawa Timur	-	-	-	-	-

Tabel 7.2.2
Table

Produksi dari Pemotongan Kerbau di RPH/TPH Menurut Kabupaten/Kota dan Hasil Pemotongan, Triwulan II

Production of Buffalo Slaughtered in Slaughterhouse by Regency/Municipality and Slaughter Products, 2nd Quarter

2022

Kabupaten/Kota Regency/Municipality	Karkas/Carcass		Jeroan/Innards	
	Produksi Production (Ton)	Nilai Value (Juta/Million RP)	Produksi Production (Ton)	Nilai Value (Juta/Million RP)
(1)	(2)	(3)	(4)	(5)
Pacitan	-	-	-	-
Ponorogo	-	-	-	-
Trenggalek	-	-	-	-
Tulungagung	-	-	-	-
Blitar	-	-	-	-
Kediri	-	-	-	-
Malang	-	-	-	-
Lumajang	-	-	-	-
Jember	-	-	-	-
Banyuwangi	-	-	-	-
Bondowoso	-	-	-	-
Situbondo	-	-	-	-
Probolinggo	-	-	-	-
Pasuruan	-	-	-	-
Sidoarjo	-	-	-	-
Mojokerto	-	-	-	-
Jombang	-	-	-	-
Nganjuk	-	-	-	-
Madiun	-	-	-	-
Magetan	-	-	-	-
Ngawi	-	-	-	-
Bojonegoro	-	-	-	-
Tuban	-	-	-	-
Lamongan	-	-	-	-
Gresik	-	-	-	-
Bangkalan	-	-	-	-
Sampang	-	-	-	-
Pamekasan	-	-	-	-
Sumenep	-	-	-	-
Kota Kediri	-	-	-	-
Kota Blitar	-	-	-	-
Kota Malang	-	-	-	-
Kota Probolinggo	-	-	-	-
Kota Pasuruan	-	-	-	-
Kota Mojokerto	-	-	-	-
Kota Madiun	-	-	-	-
Kota Surabaya	-	-	-	-
Kota Batu	-	-	-	-
Jawa Timur	-	-	-	-

Tabel 7.2.2 Lanjutan
Table Continued

Kabupaten/Kota Regency/Municipality	Kulit Basah/Wet Skin		Lainnya/Others		Jumlah Nilai Value (Juta/Million RP)
	Produksi Production	Nilai Value	Produksi Production	Nilai Value	
	(Ton)	(Juta/Million RP)	(Ton)	(Juta/Million RP)	
(1)	(6)	(7)	(8)	(9)	(10)
Pacitan	-	-	-	-	-
Ponorogo	-	-	-	-	-
Trenggalek	-	-	-	-	-
Tulungagung	-	-	-	-	-
Blitar	-	-	-	-	-
Kediri	-	-	-	-	-
Malang	-	-	-	-	-
Lumajang	-	-	-	-	-
Jember	-	-	-	-	-
Banyuwangi	-	-	-	-	-
Bondowoso	-	-	-	-	-
Situbondo	-	-	-	-	-
Probolinggo	-	-	-	-	-
Pasuruan	-	-	-	-	-
Sidoarjo	-	-	-	-	-
Mojokerto	-	-	-	-	-
Jombang	-	-	-	-	-
Nganjuk	-	-	-	-	-
Madiun	-	-	-	-	-
Magetan	-	-	-	-	-
Ngawi	-	-	-	-	-
Bojonegoro	-	-	-	-	-
Tuban	-	-	-	-	-
Lamongan	-	-	-	-	-
Gresik	-	-	-	-	-
Bangkalan	-	-	-	-	-
Sampang	-	-	-	-	-
Pamekasan	-	-	-	-	-
Sumenep	-	-	-	-	-
Kota Kediri	-	-	-	-	-
Kota Blitar	-	-	-	-	-
Kota Malang	-	-	-	-	-
Kota Probolinggo	-	-	-	-	-
Kota Pasuruan	-	-	-	-	-
Kota Mojokerto	-	-	-	-	-
Kota Madiun	-	-	-	-	-
Kota Surabaya	-	-	-	-	-
Kota Batu	-	-	-	-	-
Jawa Timur	-	-	-	-	-

Tabel 7.2.3
Table

Produksi dari Pemotongan Kerbau di RPH/TPH Menurut Kabupaten/Kota dan Hasil Pemotongan, Triwulan III

Production of Buffalo Slaughtered in Slaughterhouse by Regency/Municipality and Slaughter Products, 3rd Quarter

2022

Kabupaten/Kota Regency/Municipality	Karkas/Carcass		Jeroan/Innards	
	Produksi Production	Nilai Value	Produksi Production	Nilai Value
	(Ton)	(Juta/Million RP)	(Ton)	(Juta/Million RP)
(1)	(2)	(3)	(4)	(5)
Pacitan	-	-	-	-
Ponorogo	-	-	-	-
Trenggalek	-	-	-	-
Tulungagung	-	-	-	-
Blitar	-	-	-	-
Kediri	-	-	-	-
Malang	-	-	-	-
Lumajang	-	-	-	-
Jember	-	-	-	-
Banyuwangi	-	-	-	-
Bondowoso	-	-	-	-
Situbondo	-	-	-	-
Probolinggo	-	-	-	-
Pasuruan	-	-	-	-
Sidoarjo	-	-	-	-
Mojokerto	-	-	-	-
Jombang	-	-	-	-
Nganjuk	-	-	-	-
Madiun	-	-	-	-
Magetan	-	-	-	-
Ngawi	-	-	-	-
Bojonegoro	-	-	-	-
Tuban	-	-	-	-
Lamongan	-	-	-	-
Gresik	-	-	-	-
Bangkalan	-	-	-	-
Sampang	-	-	-	-
Pamekasan	-	-	-	-
Sumenep	-	-	-	-
Kota Kediri	-	-	-	-
Kota Blitar	-	-	-	-
Kota Malang	-	-	-	-
Kota Probolinggo	-	-	-	-
Kota Pasuruan	-	-	-	-
Kota Mojokerto	-	-	-	-
Kota Madiun	-	-	-	-
Kota Surabaya	-	-	-	-
Kota Batu	-	-	-	-
Jawa Timur	-	-	-	-

Tabel 7.2.3 Lanjutan
Table Continued

Kabupaten/Kota Regency/Municipality	Kulit Basah/Wet Skin		Lainnya/Others		Jumlah Nilai Value (Juta/Million RP)
	Produksi Production	Nilai Value	Produksi Production	Nilai Value	
	(Ton)	(Juta/Million RP)	(Ton)	(Juta/Million RP)	
(1)	(6)	(7)	(8)	(9)	(10)
Pacitan	-	-	-	-	-
Ponorogo	-	-	-	-	-
Trenggalek	-	-	-	-	-
Tulungagung	-	-	-	-	-
Blitar	-	-	-	-	-
Kediri	-	-	-	-	-
Malang	-	-	-	-	-
Lumajang	-	-	-	-	-
Jember	-	-	-	-	-
Banyuwangi	-	-	-	-	-
Bondowoso	-	-	-	-	-
Situbondo	-	-	-	-	-
Probolinggo	-	-	-	-	-
Pasuruan	-	-	-	-	-
Sidoarjo	-	-	-	-	-
Mojokerto	-	-	-	-	-
Jombang	-	-	-	-	-
Nganjuk	-	-	-	-	-
Madiun	-	-	-	-	-
Magetan	-	-	-	-	-
Ngawi	-	-	-	-	-
Bojonegoro	-	-	-	-	-
Tuban	-	-	-	-	-
Lamongan	-	-	-	-	-
Gresik	-	-	-	-	-
Bangkalan	-	-	-	-	-
Sampang	-	-	-	-	-
Pamekasan	-	-	-	-	-
Sumenep	-	-	-	-	-
Kota Kediri	-	-	-	-	-
Kota Blitar	-	-	-	-	-
Kota Malang	-	-	-	-	-
Kota Probolinggo	-	-	-	-	-
Kota Pasuruan	-	-	-	-	-
Kota Mojokerto	-	-	-	-	-
Kota Madiun	-	-	-	-	-
Kota Surabaya	-	-	-	-	-
Kota Batu	-	-	-	-	-
Jawa Timur	-	-	-	-	-

Tabel 7.2.4
Table

Produksi dari Pemotongan Kerbau di RPH/TPH Menurut Kabupaten/Kota dan Hasil Pemotongan, Triwulan IV

Production of Buffalo Slaughtered in Slaughterhouse by Regency/Municipality and Slaughter Products, 4th Quarter

2022

Kabupaten/Kota Regency/Municipality	Karkas/Carcass		Jeroan/Innards	
	Produksi Production	Nilai Value	Produksi Production	Nilai Value
	(Ton)	(Juta/Million RP)	(Ton)	(Juta/Million RP)
(1)	(2)	(3)	(4)	(5)
Pacitan	-	-	-	-
Ponorogo	-	-	-	-
Trenggalek	-	-	-	-
Tulungagung	-	-	-	-
Blitar	-	-	-	-
Kediri	-	-	-	-
Malang	-	-	-	-
Lumajang	-	-	-	-
Jember	-	-	-	-
Banyuwangi	-	-	-	-
Bondowoso	-	-	-	-
Situbondo	-	-	-	-
Probolinggo	-	-	-	-
Pasuruan	-	-	-	-
Sidoarjo	-	-	-	-
Mojokerto	-	-	-	-
Jombang	-	-	-	-
Nganjuk	-	-	-	-
Madiun	-	-	-	-
Magetan	-	-	-	-
Ngawi	-	-	-	-
Bojonegoro	-	-	-	-
Taban	-	-	-	-
Lamongan	-	-	-	-
Gresik	-	-	-	-
Bangkalan	-	-	-	-
Sampang	-	-	-	-
Pamekasan	-	-	-	-
Sumenep	-	-	-	-
Kota Kediri	-	-	-	-
Kota Blitar	-	-	-	-
Kota Malang	-	-	-	-
Kota Probolinggo	-	-	-	-
Kota Pasuruan	-	-	-	-
Kota Mojokerto	-	-	-	-
Kota Madiun	-	-	-	-
Kota Surabaya	-	-	-	-
Kota Batu	-	-	-	-
Jawa Timur	-	-	-	-

Tabel 7.2.4 Lanjutan
Table Continued

Kabupaten/Kota Regency/Municipality	Kulit Basah/Wet Skin		Lainnya/Others		Jumlah Nilai Value (Juta/Million RP)
	Produksi Production (Ton)	Nilai Value (Juta/Million RP)	Produksi Production (Ton)	Nilai Value (Juta/Million RP)	
(1)	(6)	(7)	(8)	(9)	(10)
Pacitan	-	-	-	-	-
Ponorogo	-	-	-	-	-
Trenggalek	-	-	-	-	-
Tulungagung	-	-	-	-	-
Blitar	-	-	-	-	-
Kediri	-	-	-	-	-
Malang	-	-	-	-	-
Lumajang	-	-	-	-	-
Jember	-	-	-	-	-
Banyuwangi	-	-	-	-	-
Bondowoso	-	-	-	-	-
Situbondo	-	-	-	-	-
Probolinggo	-	-	-	-	-
Pasuruan	-	-	-	-	-
Sidoarjo	-	-	-	-	-
Mojokerto	-	-	-	-	-
Jombang	-	-	-	-	-
Nganjuk	-	-	-	-	-
Madiun	-	-	-	-	-
Magetan	-	-	-	-	-
Ngawi	-	-	-	-	-
Bojonegoro	-	-	-	-	-
Tuban	-	-	-	-	-
Lamongan	-	-	-	-	-
Gresik	-	-	-	-	-
Bangkalan	-	-	-	-	-
Sampang	-	-	-	-	-
Pamekasan	-	-	-	-	-
Sumenep	-	-	-	-	-
Kota Kediri	-	-	-	-	-
Kota Blitar	-	-	-	-	-
Kota Malang	-	-	-	-	-
Kota Probolinggo	-	-	-	-	-
Kota Pasuruan	-	-	-	-	-
Kota Mojokerto	-	-	-	-	-
Kota Madiun	-	-	-	-	-
Kota Surabaya	-	-	-	-	-
Kota Batu	-	-	-	-	-
Jawa Timur	-	-	-	-	-

Tabel 7.2.5
Table

Produksi dari Pemotongan Kerbau di RPH/TPH Menurut Kabupaten/Kota dan Hasil Pemotongan

Production of Buffalo Slaughtered in Slaughterhouse by Regency/Municipality and Slaughter Products

2022

Kabupaten/Kota Regency/Municipality	Karkas/Carcass		Jeroan/Innards	
	Produksi Production	Nilai Value	Produksi Production	Nilai Value
	(Ton)	(Juta/Million RP)	(Ton)	(Juta/Million RP)
(1)	(2)	(3)	(4)	(5)
Pacitan	-	-	-	-
Ponorogo	-	-	-	-
Trenggalek	-	-	-	-
Tulungagung	-	-	-	-
Blitar	-	-	-	-
Kediri	-	-	-	-
Malang	-	-	-	-
Lumajang	-	-	-	-
Jember	-	-	-	-
Banyuwangi	-	-	-	-
Bondowoso	-	-	-	-
Situbondo	-	-	-	-
Probolinggo	-	-	-	-
Pasuruan	-	-	-	-
Sidoarjo	-	-	-	-
Mojokerto	-	-	-	-
Jombang	-	-	-	-
Nganjuk	-	-	-	-
Madiun	-	-	-	-
Magetan	-	-	-	-
Ngawi	-	-	-	-
Bojonegoro	-	-	-	-
Tuban	-	-	-	-
Lamongan	-	-	-	-
Gresik	-	-	-	-
Bangkalan	-	-	-	-
Sampang	-	-	-	-
Pamekasan	-	-	-	-
Sumenep	-	-	-	-
Kota Kediri	-	-	-	-
Kota Blitar	-	-	-	-
Kota Malang	-	-	-	-
Kota Probolinggo	-	-	-	-
Kota Pasuruan	-	-	-	-
Kota Mojokerto	-	-	-	-
Kota Madiun	-	-	-	-
Kota Surabaya	-	-	-	-
Kota Batu	-	-	-	-
Jawa Timur	-	-	-	-

Tabel 7.2.5 Lanjutan
Table Continued

Kabupaten/Kota Regency/Municipality	Kulit Basah/ <i>Wet Skin</i>		Lainnya/ <i>Others</i>		Jumlah Nilai Value (Juta/Million RP)
	Produksi Production	Nilai Value	Produksi Production	Nilai Value	
	(Ton)	(Juta/Million RP)	(Ton)	(Juta/Million RP)	
(1)	(6)	(7)	(8)	(9)	(10)
Pacitan	-	-	-	-	-
Ponorogo	-	-	-	-	-
Trenggalek	-	-	-	-	-
Tulungagung	-	-	-	-	-
Blitar	-	-	-	-	-
Kediri	-	-	-	-	-
Malang	-	-	-	-	-
Lumajang	-	-	-	-	-
Jember	-	-	-	-	-
Banyuwangi	-	-	-	-	-
Bondowoso	-	-	-	-	-
Situbondo	-	-	-	-	-
Probolinggo	-	-	-	-	-
Pasuruan	-	-	-	-	-
Sidoarjo	-	-	-	-	-
Mojokerto	-	-	-	-	-
Jombang	-	-	-	-	-
Nganjuk	-	-	-	-	-
Madiun	-	-	-	-	-
Magetan	-	-	-	-	-
Ngawi	-	-	-	-	-
Bojonegoro	-	-	-	-	-
Tuban	-	-	-	-	-
Lamongan	-	-	-	-	-
Gresik	-	-	-	-	-
Bangkalan	-	-	-	-	-
Sampang	-	-	-	-	-
Pamekasan	-	-	-	-	-
Sumenep	-	-	-	-	-
Kota Kediri	-	-	-	-	-
Kota Blitar	-	-	-	-	-
Kota Malang	-	-	-	-	-
Kota Probolinggo	-	-	-	-	-
Kota Pasuruan	-	-	-	-	-
Kota Mojokerto	-	-	-	-	-
Kota Madiun	-	-	-	-	-
Kota Surabaya	-	-	-	-	-
Kota Batu	-	-	-	-	-
Jawa Timur	-	-	-	-	-

Tabel 7.3.1
Table

Produksi dari Pemotongan Kuda di RPH/TPH Menurut Kabupaten/Kota dan Hasil Pemotongan, Triwulan I

Production of Horse Slaughtered in Slaughterhouse by Regency/Municipality and Slaughter Products, 1st Quarter

2022

Kabupaten/Kota Regency/Municipality	Karkas/Carcass		Jeroan/Innards	
	Produksi Production	Nilai Value	Produksi Production	Nilai Value
	(Ton)	(Juta/Million RP)	(Ton)	(Juta/Million RP)
(1)	(2)	(3)	(4)	(5)
Pacitan	-	-	-	-
Ponorogo	-	-	-	-
Trenggalek	-	-	-	-
Tulungagung	-	-	-	-
Blitar	-	-	-	-
Kediri	-	-	-	-
Malang	-	-	-	-
Lumajang	-	-	-	-
Jember	-	-	-	-
Banyuwangi	-	-	-	-
Bondowoso	-	-	-	-
Situbondo	-	-	-	-
Probolinggo	-	-	-	-
Pasuruan	-	-	-	-
Sidoarjo	-	-	-	-
Mojokerto	-	-	-	-
Jombang	-	-	-	-
Nganjuk	-	-	-	-
Madiun	-	-	-	-
Magetan	-	-	-	-
Ngawi	-	-	-	-
Bojonegoro	-	-	-	-
Tuban	-	-	-	-
Lamongan	-	-	-	-
Gresik	-	-	-	-
Bangkalan	-	-	-	-
Sampang	-	-	-	-
Pamekasan	-	-	-	-
Sumenep	-	-	-	-
Kota Kediri	-	-	-	-
Kota Blitar	-	-	-	-
Kota Malang	-	-	-	-
Kota Probolinggo	-	-	-	-
Kota Pasuruan	-	-	-	-
Kota Mojokerto	-	-	-	-
Kota Madiun	-	-	-	-
Kota Surabaya	-	-	-	-
Kota Batu	-	-	-	-
Jawa Timur	-	-	-	-

Tabel 7.3.1 Lanjutan
Table Continued

Kabupaten/Kota Regency/Municipality	Kulit Basah/Wet Skin		Lainnya/Others		Jumlah Nilai Value (Juta/Million RP)
	Produksi Production	Nilai Value	Produksi Production	Nilai Value	
	(Ton)	(Juta/Million RP)	(Ton)	(Juta/Million RP)	
(1)	(6)	(7)	(8)	(9)	(10)
Pacitan	-	-	-	-	-
Ponorogo	-	-	-	-	-
Trenggalek	-	-	-	-	-
Tulungagung	-	-	-	-	-
Blitar	-	-	-	-	-
Kediri	-	-	-	-	-
Malang	-	-	-	-	-
Lumajang	-	-	-	-	-
Jember	-	-	-	-	-
Banyuwangi	-	-	-	-	-
Bondowoso	-	-	-	-	-
Situbondo	-	-	-	-	-
Probolinggo	-	-	-	-	-
Pasuruan	-	-	-	-	-
Sidoarjo	-	-	-	-	-
Mojokerto	-	-	-	-	-
Jombang	-	-	-	-	-
Nganjuk	-	-	-	-	-
Madiun	-	-	-	-	-
Magetan	-	-	-	-	-
Ngawi	-	-	-	-	-
Bojonegoro	-	-	-	-	-
Tuban	-	-	-	-	-
Lamongan	-	-	-	-	-
Gresik	-	-	-	-	-
Bangkalan	-	-	-	-	-
Sampang	-	-	-	-	-
Pamekasan	-	-	-	-	-
Sumenep	-	-	-	-	-
Kota Kediri	-	-	-	-	-
Kota Blitar	-	-	-	-	-
Kota Malang	-	-	-	-	-
Kota Probolinggo	-	-	-	-	-
Kota Pasuruan	-	-	-	-	-
Kota Mojokerto	-	-	-	-	-
Kota Madiun	-	-	-	-	-
Kota Surabaya	-	-	-	-	-
Kota Batu	-	-	-	-	-
Jawa Timur	-	-	-	-	-

Tabel 7.3.2
Table

Produksi dari Pemotongan Kuda di RPH/TPH Menurut Kabupaten/Kota dan Hasil Pemotongan, Triwulan II

Production of Horse Slaughtered in Slaughterhouse by Regency/Municipality and Slaughter Products, 2nd Quarter

2022

Kabupaten/Kota Regency/Municipality	Karkas/Carcass		Jeroan/Innards	
	Produksi Production	Nilai Value	Produksi Production	Nilai Value
	(Ton)	(Juta/Million RP)	(Ton)	(Juta/Million RP)
(1)	(2)	(3)	(4)	(5)
Pacitan	-	-	-	-
Ponorogo	-	-	-	-
Trenggalek	-	-	-	-
Tulungagung	-	-	-	-
Blitar	-	-	-	-
Kediri	-	-	-	-
Malang	-	-	-	-
Lumajang	-	-	-	-
Jember	-	-	-	-
Banyuwangi	-	-	-	-
Bondowoso	-	-	-	-
Situbondo	-	-	-	-
Probolinggo	-	-	-	-
Pasuruan	-	-	-	-
Sidoarjo	-	-	-	-
Mojokerto	-	-	-	-
Jombang	-	-	-	-
Nganjuk	-	-	-	-
Madiun	-	-	-	-
Magetan	-	-	-	-
Ngawi	-	-	-	-
Bojonegoro	-	-	-	-
Tuban	-	-	-	-
Lamongan	-	-	-	-
Gresik	-	-	-	-
Bangkalan	-	-	-	-
Sampang	-	-	-	-
Pamekasan	-	-	-	-
Sumenep	-	-	-	-
Kota Kediri	-	-	-	-
Kota Blitar	-	-	-	-
Kota Malang	-	-	-	-
Kota Probolinggo	-	-	-	-
Kota Pasuruan	-	-	-	-
Kota Mojokerto	-	-	-	-
Kota Madiun	-	-	-	-
Kota Surabaya	-	-	-	-
Kota Batu	-	-	-	-
Jawa Timur	-	-	-	-

Tabel 7.3.2 Lanjutan
Table Continued

Kabupaten/Kota Regency/Municipality	Kulit Basah/Wet Skin		Lainnya/Others		Jumlah Nilai Value (Juta/Million RP)
	Produksi Production	Nilai Value	Produksi Production	Nilai Value	
	(Ton)	(Juta/Million RP)	(Ton)	(Juta/Million RP)	
(1)	(6)	(7)	(8)	(9)	(10)
Pacitan	-	-	-	-	-
Ponorogo	-	-	-	-	-
Trenggalek	-	-	-	-	-
Tulungagung	-	-	-	-	-
Blitar	-	-	-	-	-
Kediri	-	-	-	-	-
Malang	-	-	-	-	-
Lumajang	-	-	-	-	-
Jember	-	-	-	-	-
Banyuwangi	-	-	-	-	-
Bondowoso	-	-	-	-	-
Situbondo	-	-	-	-	-
Probolinggo	-	-	-	-	-
Pasuruan	-	-	-	-	-
Sidoarjo	-	-	-	-	-
Mojokerto	-	-	-	-	-
Jombang	-	-	-	-	-
Nganjuk	-	-	-	-	-
Madiun	-	-	-	-	-
Magetan	-	-	-	-	-
Ngawi	-	-	-	-	-
Bojonegoro	-	-	-	-	-
Tuban	-	-	-	-	-
Lamongan	-	-	-	-	-
Gresik	-	-	-	-	-
Bangkalan	-	-	-	-	-
Sampang	-	-	-	-	-
Pamekasan	-	-	-	-	-
Sumenep	-	-	-	-	-
Kota Kediri	-	-	-	-	-
Kota Blitar	-	-	-	-	-
Kota Malang	-	-	-	-	-
Kota Probolinggo	-	-	-	-	-
Kota Pasuruan	-	-	-	-	-
Kota Mojokerto	-	-	-	-	-
Kota Madiun	-	-	-	-	-
Kota Surabaya	-	-	-	-	-
Kota Batu	-	-	-	-	-
Jawa Timur	-	-	-	-	-

Tabel 7.3.3
Table

Produksi dari Pemotongan Kuda di RPH/TPH Menurut Kabupaten/Kota dan Hasil Pemotongan, Triwulan III

Production of Horse Slaughtered in Slaughterhouse by Regency/Municipality and Slaughter Products, 3rd Quarter

2022

Kabupaten/Kota Regency/Municipality	Karkas/Carcass		Jeroan/Innards	
	Produksi Production (Ton)	Nilai Value (Juta/Million RP)	Produksi Production (Ton)	Nilai Value (Juta/Million RP)
(1)	(2)	(3)	(4)	(5)
Pacitan	-	-	-	-
Ponorogo	-	-	-	-
Trenggalek	-	-	-	-
Tulungagung	-	-	-	-
Blitar	-	-	-	-
Kediri	-	-	-	-
Malang	-	-	-	-
Lumajang	-	-	-	-
Jember	-	-	-	-
Banyuwangi	-	-	-	-
Bondowoso	-	-	-	-
Situbondo	-	-	-	-
Probolinggo	-	-	-	-
Pasuruan	-	-	-	-
Sidoarjo	-	-	-	-
Mojokerto	-	-	-	-
Jombang	-	-	-	-
Nganjuk	-	-	-	-
Madiun	-	-	-	-
Magetan	-	-	-	-
Ngawi	-	-	-	-
Bojonegoro	-	-	-	-
Tuban	-	-	-	-
Lamongan	-	-	-	-
Gresik	-	-	-	-
Bangkalan	-	-	-	-
Sampang	-	-	-	-
Pamekasan	-	-	-	-
Sumenep	-	-	-	-
Kota Kediri	-	-	-	-
Kota Blitar	-	-	-	-
Kota Malang	-	-	-	-
Kota Probolinggo	-	-	-	-
Kota Pasuruan	-	-	-	-
Kota Mojokerto	-	-	-	-
Kota Madiun	-	-	-	-
Kota Surabaya	-	-	-	-
Kota Batu	-	-	-	-
Jawa Timur	-	-	-	-

Tabel 7.3.3 Lanjutan
Table Continued

Kabupaten/Kota Regency/Municipality	Kulit Basah/Wet Skin		Lainnya/Others		Jumlah Nilai Value (Juta/Million RP)
	Produksi Production	Nilai Value	Produksi Production	Nilai Value	
	(Ton)	(Juta/Million RP)	(Ton)	(Juta/Million RP)	
(1)	(6)	(7)	(8)	(9)	(10)
Pacitan	-	-	-	-	-
Ponorogo	-	-	-	-	-
Trenggalek	-	-	-	-	-
Tulungagung	-	-	-	-	-
Blitar	-	-	-	-	-
Kediri	-	-	-	-	-
Malang	-	-	-	-	-
Lumajang	-	-	-	-	-
Jember	-	-	-	-	-
Banyuwangi	-	-	-	-	-
Bondowoso	-	-	-	-	-
Situbondo	-	-	-	-	-
Probolinggo	-	-	-	-	-
Pasuruan	-	-	-	-	-
Sidoarjo	-	-	-	-	-
Mojokerto	-	-	-	-	-
Jombang	-	-	-	-	-
Nganjuk	-	-	-	-	-
Madiun	-	-	-	-	-
Magetan	-	-	-	-	-
Ngawi	-	-	-	-	-
Bojonegoro	-	-	-	-	-
Tuban	-	-	-	-	-
Lamongan	-	-	-	-	-
Gresik	-	-	-	-	-
Bangkalan	-	-	-	-	-
Sampang	-	-	-	-	-
Pamekasan	-	-	-	-	-
Sumenep	-	-	-	-	-
Kota Kediri	-	-	-	-	-
Kota Blitar	-	-	-	-	-
Kota Malang	-	-	-	-	-
Kota Probolinggo	-	-	-	-	-
Kota Pasuruan	-	-	-	-	-
Kota Mojokerto	-	-	-	-	-
Kota Madiun	-	-	-	-	-
Kota Surabaya	-	-	-	-	-
Kota Batu	-	-	-	-	-
Jawa Timur	-	-	-	-	-

Tabel 7.3.4
Table

Produksi dari Pemotongan Kuda di RPH/TPH Menurut Kabupaten/Kota dan Hasil Pemotongan, Triwulan IV

Production of Horse Slaughtered in Slaughterhouse by Regency/Municipality and Slaughter Products, 4th Quarter

2022

Kabupaten/Kota <i>Regency/Municipality</i>	Karkas/ <i>Carcass</i>		Jeroan/ <i>Innards</i>	
	Produksi <i>Production</i>	Nilai <i>Value</i>	Produksi <i>Production</i>	Nilai <i>Value</i>
	(Ton)	(Juta/Million RP)	(Ton)	(Juta/Million RP)
(1)	(2)	(3)	(4)	(5)
Pacitan	-	-	-	-
Ponorogo	-	-	-	-
Trenggalek	-	-	-	-
Tulungagung	-	-	-	-
Blitar	-	-	-	-
Kediri	-	-	-	-
Malang	-	-	-	-
Lumajang	-	-	-	-
Jember	-	-	-	-
Banyuwangi	-	-	-	-
Bondowoso	-	-	-	-
Situbondo	-	-	-	-
Probolinggo	-	-	-	-
Pasuruan	-	-	-	-
Sidoarjo	-	-	-	-
Mojokerto	-	-	-	-
Jombang	-	-	-	-
Nganjuk	-	-	-	-
Madiun	-	-	-	-
Magetan	-	-	-	-
Ngawi	-	-	-	-
Bojonegoro	-	-	-	-
Tuban	-	-	-	-
Lamongan	-	-	-	-
Gresik	-	-	-	-
Bangkalan	-	-	-	-
Sampang	-	-	-	-
Pamekasan	-	-	-	-
Sumenep	-	-	-	-
Kota Kediri	-	-	-	-
Kota Blitar	-	-	-	-
Kota Malang	-	-	-	-
Kota Probolinggo	-	-	-	-
Kota Pasuruan	-	-	-	-
Kota Mojokerto	-	-	-	-
Kota Madiun	-	-	-	-
Kota Surabaya	-	-	-	-
Kota Batu	-	-	-	-
Jawa Timur	-	-	-	-

Tabel 7.3.4 Lanjutan
Table Continued

Kabupaten/Kota Regency/Municipality	Kulit Basah/Wet Skin		Lainnya/Others		Jumlah Nilai Value (Juta/Million RP)
	Produksi Production (Ton)	Nilai Value (Juta/Million RP)	Produksi Production (Ton)	Nilai Value (Juta/Million RP)	
(1)	(6)	(7)	(8)	(9)	(10)
Pacitan	-	-	-	-	-
Ponorogo	-	-	-	-	-
Trenggalek	-	-	-	-	-
Tulungagung	-	-	-	-	-
Blitar	-	-	-	-	-
Kediri	-	-	-	-	-
Malang	-	-	-	-	-
Lumajang	-	-	-	-	-
Jember	-	-	-	-	-
Banyuwangi	-	-	-	-	-
Bondowoso	-	-	-	-	-
Situbondo	-	-	-	-	-
Probolinggo	-	-	-	-	-
Pasuruan	-	-	-	-	-
Sidoarjo	-	-	-	-	-
Mojokerto	-	-	-	-	-
Jombang	-	-	-	-	-
Nganjuk	-	-	-	-	-
Madiun	-	-	-	-	-
Magetan	-	-	-	-	-
Ngawi	-	-	-	-	-
Bojonegoro	-	-	-	-	-
Tuban	-	-	-	-	-
Lamongan	-	-	-	-	-
Gresik	-	-	-	-	-
Bangkalan	-	-	-	-	-
Sampang	-	-	-	-	-
Pamekasan	-	-	-	-	-
Sumenep	-	-	-	-	-
Kota Kediri	-	-	-	-	-
Kota Blitar	-	-	-	-	-
Kota Malang	-	-	-	-	-
Kota Probolinggo	-	-	-	-	-
Kota Pasuruan	-	-	-	-	-
Kota Mojokerto	-	-	-	-	-
Kota Madiun	-	-	-	-	-
Kota Surabaya	-	-	-	-	-
Kota Batu	-	-	-	-	-
Jawa Timur	-	-	-	-	-

Tabel 7.3.5
Table

Produksi dari Pemotongan Kuda di RPH/TPH Menurut Kabupaten/Kota dan Hasil Pemotongan

Production of Horse Slaughtered in Slaughterhouse by Regency/Municipality and Slaughter Products

2022

Kabupaten/Kota Regency/Municipality	Karkas/Carcass		Jeroan/Innards	
	Produksi Production	Nilai Value	Produksi Production	Nilai Value
	(Ton)	(Juta/Million RP)	(Ton)	(Juta/Million RP)
(1)	(2)	(3)	(4)	(5)
Pacitan	-	-	-	-
Ponorogo	-	-	-	-
Trenggalek	-	-	-	-
Tulungagung	-	-	-	-
Blitar	-	-	-	-
Kediri	-	-	-	-
Malang	-	-	-	-
Lumajang	-	-	-	-
Jember	-	-	-	-
Banyuwangi	-	-	-	-
Bondowoso	-	-	-	-
Situbondo	-	-	-	-
Probolinggo	-	-	-	-
Pasuruan	-	-	-	-
Sidoarjo	-	-	-	-
Mojokerto	-	-	-	-
Jombang	-	-	-	-
Nganjuk	-	-	-	-
Madiun	-	-	-	-
Magetan	-	-	-	-
Ngawi	-	-	-	-
Bojonegoro	-	-	-	-
Tuban	-	-	-	-
Lamongan	-	-	-	-
Gresik	-	-	-	-
Bangkalan	-	-	-	-
Sampang	-	-	-	-
Pamekasan	-	-	-	-
Sumenep	-	-	-	-
Kota Kediri	-	-	-	-
Kota Blitar	-	-	-	-
Kota Malang	-	-	-	-
Kota Probolinggo	-	-	-	-
Kota Pasuruan	-	-	-	-
Kota Mojokerto	-	-	-	-
Kota Madiun	-	-	-	-
Kota Surabaya	-	-	-	-
Kota Batu	-	-	-	-
Jawa Timur	-	-	-	-

Tabel 7.3.5 Lanjutan
Table Continued

Kabupaten/Kota Regency/Municipality	Kulit Basah/ <i>Wet Skin</i>		Lainnya/ <i>Others</i>		Jumlah Nilai Value (Juta/Million RP)
	Produksi Production (Ton)	Nilai Value (Juta/Million RP)	Produksi Production (Ton)	Nilai Value (Juta/Million RP)	
(1)	(6)	(7)	(8)	(9)	(10)
Pacitan	-	-	-	-	-
Ponorogo	-	-	-	-	-
Trenggalek	-	-	-	-	-
Tulungagung	-	-	-	-	-
Blitar	-	-	-	-	-
Kediri	-	-	-	-	-
Malang	-	-	-	-	-
Lumajang	-	-	-	-	-
Jember	-	-	-	-	-
Banyuwangi	-	-	-	-	-
Bondowoso	-	-	-	-	-
Situbondo	-	-	-	-	-
Probolinggo	-	-	-	-	-
Pasuruan	-	-	-	-	-
Sidoarjo	-	-	-	-	-
Mojokerto	-	-	-	-	-
Jombang	-	-	-	-	-
Nganjuk	-	-	-	-	-
Madiun	-	-	-	-	-
Magetan	-	-	-	-	-
Ngawi	-	-	-	-	-
Bojonegoro	-	-	-	-	-
Tuban	-	-	-	-	-
Lamongan	-	-	-	-	-
Gresik	-	-	-	-	-
Bangkalan	-	-	-	-	-
Sampang	-	-	-	-	-
Pamekasan	-	-	-	-	-
Sumenep	-	-	-	-	-
Kota Kediri	-	-	-	-	-
Kota Blitar	-	-	-	-	-
Kota Malang	-	-	-	-	-
Kota Probolinggo	-	-	-	-	-
Kota Pasuruan	-	-	-	-	-
Kota Mojokerto	-	-	-	-	-
Kota Madiun	-	-	-	-	-
Kota Surabaya	-	-	-	-	-
Kota Batu	-	-	-	-	-
Jawa Timur	-	-	-	-	-

Tabel 7.4.1
Table

Produksi dari Pemotongan Kambing di RPH/TPH Menurut Kabupaten/Kota dan Hasil Pemotongan, Triwulan I

Production of Goat Slaughtered in Slaughterhouse by Regency/Municipality and Slaughter Products, 1st Quarter

2022

Kabupaten/Kota Regency/Municipality	Karkas/Carcass		Jeroan/Innards	
	Produksi Production (Ton)	Nilai Value (Juta/Million RP)	Produksi Production (Ton)	Nilai Value (Juta/Million RP)
(1)	(2)	(3)	(4)	(5)
Pacitan	-	-	-	-
Ponorogo	2,16	150,92	0,31	12,32
Trenggalek	-	-	-	-
Tulungagung	-	-	-	-
Blitar	-	-	-	-
Kediri	-	-	-	-
Malang	1,49	133,92	0,25	17,36
Lumajang	-	-	-	-
Jember	-	-	-	-
Banyuwangi	-	-	-	-
Bondowoso	-	-	-	-
Situbondo	-	-	-	-
Probolinggo	-	-	-	-
Pasuruan	-	-	-	-
Sidoarjo	-	-	-	-
Mojokerto	-	-	-	-
Jombang	-	-	-	-
Nganjuk	0,83	49,68	0,18	10,12
Madiun	-	-	-	-
Magetan	-	-	-	-
Ngawi	-	-	-	-
Bojonegoro	-	-	-	-
Tuban	2,79	195,30	0,64	44,21
Lamongan	-	-	-	-
Gresik	-	-	-	-
Bangkalan	0,45	31,36	0,10	4,32
Sampang	-	-	-	-
Pamekasan	-	-	-	-
Sumenep	-	-	-	-
Kota Kediri	-	-	-	-
Kota Blitar	0,19	18,33	0,03	1,98
Kota Malang	21,18	1.800,05	4,89	171,05
Kota Probolinggo	-	-	-	-
Kota Pasuruan	-	-	-	-
Kota Mojokerto	-	-	-	-
Kota Madiun	-	-	-	-
Kota Surabaya	12,93	1.008,54	3,88	193,95
Kota Batu	-	-	-	-
Jawa Timur	42,01	3.388,09	10,27	455,30

Tabel 7.4.1 Lanjutan
Table Continued

Kabupaten/Kota Regency/Municipality	Kulit Basah/Wet Skin		Lainnya/Others		Jumlah Nilai Value (Juta/Million RP)
	Produksi Production (Ton)	Nilai Value (Juta/Million RP)	Produksi Production (Ton)	Nilai Value (Juta/Million RP)	
(1)	(6)	(7)	(8)	(9)	(10)
Pacitan	-	-	-	-	-
Ponorogo	0,31	3,08	0,31	6,16	172,48
Trenggalek	-	-	-	-	-
Tulungagung	-	-	-	-	-
Blitar	-	-	-	-	-
Kediri	-	-	-	-	-
Malang	0,25	4,96	0,25	3,72	159,96
Lumajang	-	-	-	-	-
Jember	-	-	-	-	-
Banyuwangi	-	-	-	-	-
Bondowoso	-	-	-	-	-
Situbondo	-	-	-	-	-
Probolinggo	-	-	-	-	-
Pasuruan	-	-	-	-	-
Sidoarjo	-	-	-	-	-
Mojokerto	-	-	-	-	-
Jombang	-	-	-	-	-
Nganjuk	0,09	1,29	0,18	4,60	65,69
Madiun	-	-	-	-	-
Magetan	-	-	-	-	-
Ngawi	-	-	-	-	-
Bojonegoro	-	-	-	-	-
Taban	0,50	12,43	0,57	28,70	280,63
Lamongan	-	-	-	-	-
Gresik	-	-	-	-	-
Bangkalan	0,06	0,96	0,10	3,36	40,00
Sampang	-	-	-	-	-
Pamekasan	-	-	-	-	-
Sumenep	-	-	-	-	-
Kota Kediri	-	-	-	-	-
Kota Blitar	0,03	0,33	0,03	1,32	21,96
Kota Malang	3,26	81,45	4,89	97,74	2.150,28
Kota Probolinggo	-	-	-	-	-
Kota Pasuruan	-	-	-	-	-
Kota Mojokerto	-	-	-	-	-
Kota Madiun	-	-	-	-	-
Kota Surabaya	2,59	59,48	2,59	126,71	1.388,68
Kota Batu	-	-	-	-	-
Jawa Timur	7,09	163,97	8,92	272,31	4.279,68

Tabel 7.4.2
Table

Produksi dari Pemotongan Kambing di RPH/TPH Menurut Kabupaten/Kota dan Hasil Pemotongan, Triwulan II

Production of Goat Slaughtered in Slaughterhouse by Regency/Municipality and Slaughter Products, 2nd Quarter

2022

Kabupaten/Kota Regency/Municipality	Karkas/Carcass		Jeroan/Innards	
	Produksi Production (Ton)	Nilai Value (Juta/Million RP)	Produksi Production (Ton)	Nilai Value (Juta/Million RP)
(1)	(2)	(3)	(4)	(5)
Pacitan	-	-	-	-
Ponorogo	2,39	167,58	0,34	13,68
Trenggalek	-	-	-	-
Tulungagung	-	-	-	-
Blitar	-	-	-	-
Kediri	-	-	-	-
Malang	2,11	190,08	0,35	24,64
Lumajang	-	-	-	-
Jember	-	-	-	-
Banyuwangi	-	-	-	-
Bondowoso	-	-	-	-
Situbondo	-	-	-	-
Probolinggo	-	-	-	-
Pasuruan	-	-	-	-
Sidoarjo	-	-	-	-
Mojokerto	-	-	-	-
Jombang	-	-	-	-
Nganjuk	0,78	46,98	0,17	9,57
Madiun	-	-	-	-
Magetan	-	-	-	-
Ngawi	-	-	-	-
Bojonegoro	-	-	-	-
Tuban	2,31	146,70	0,54	36,63
Lamongan	-	-	-	-
Gresik	-	-	-	-
Bangkalan	0,22	15,68	0,05	2,16
Sampang	-	-	-	-
Pamekasan	-	-	-	-
Sumenep	-	-	-	-
Kota Kediri	-	-	-	-
Kota Blitar	0,14	13,33	0,02	1,44
Kota Malang	20,16	1.915,20	5,04	211,68
Kota Probolinggo	-	-	-	-
Kota Pasuruan	-	-	-	-
Kota Mojokerto	-	-	-	-
Kota Madiun	-	-	-	-
Kota Surabaya	21,56	1.681,68	6,47	323,40
Kota Batu	-	-	-	-
Jawa Timur	49,68	4.177,23	12,99	623,20

Tabel 7.4.2 Lanjutan
Table Continued

Kabupaten/Kota Regency/Municipality	Kulit Basah/Wet Skin		Lainnya/Others		Jumlah Nilai Value (Juta/Million RP)
	Produksi Production (Ton)	Nilai Value (Juta/Million RP)	Produksi Production (Ton)	Nilai Value (Juta/Million RP)	
(1)	(6)	(7)	(8)	(9)	(10)
Pacitan	-	-	-	-	-
Ponorogo	0,34	3,42	0,34	6,84	191,52
Trenggalek	-	-	-	-	-
Tulungagung	-	-	-	-	-
Blitar	-	-	-	-	-
Kediri	-	-	-	-	-
Malang	0,35	8,80	0,35	5,28	228,80
Lumajang	-	-	-	-	-
Jember	-	-	-	-	-
Banyuwangi	-	-	-	-	-
Bondowoso	-	-	-	-	-
Situbondo	-	-	-	-	-
Probolinggo	-	-	-	-	-
Pasuruan	-	-	-	-	-
Sidoarjo	-	-	-	-	-
Mojokerto	-	-	-	-	-
Jombang	-	-	-	-	-
Nganjuk	0,09	1,22	0,17	4,35	62,12
Madiun	-	-	-	-	-
Magetan	-	-	-	-	-
Ngawi	-	-	-	-	-
Bojonegoro	-	-	-	-	-
Tuban	0,34	8,48	0,41	20,40	212,21
Lamongan	-	-	-	-	-
Gresik	-	-	-	-	-
Bangkalan	0,03	0,48	0,03	1,12	19,44
Sampang	-	-	-	-	-
Pamekasan	-	-	-	-	-
Sumenep	-	-	-	-	-
Kota Kediri	-	-	-	-	-
Kota Blitar	0,02	0,24	0,02	0,96	15,97
Kota Malang	3,36	84,00	3,36	90,72	2.301,60
Kota Probolinggo	-	-	-	-	-
Kota Pasuruan	-	-	-	-	-
Kota Mojokerto	-	-	-	-	-
Kota Madiun	-	-	-	-	-
Kota Surabaya	4,31	99,18	4,31	211,29	2.315,54
Kota Batu	-	-	-	-	-
Jawa Timur	8,85	205,81	9,00	340,96	5.347,20

Tabel 7.4.3
Table

Produksi dari Pemotongan Kambing di RPH/TPH Menurut Kabupaten/Kota dan Hasil Pemotongan, Triwulan III

Production of Goat Slaughtered in Slaughterhouse by Regency/Municipality and Slaughter Products, 3rd Quarter

2022

Kabupaten/Kota Regency/Municipality	Karkas/Carcas		Jeroan/Innards	
	Produksi Production (Ton)	Nilai Value (Juta/Million RP)	Produksi Production (Ton)	Nilai Value (Juta/Million RP)
(1)	(2)	(3)	(4)	(5)
Pacitan	-	-	-	-
Ponorogo	1,18	82,32	0,17	6,72
Trenggalek	-	-	-	-
Tulungagung	-	-	-	-
Blitar	0,40	24,00	0,08	3,20
Kediri	-	-	-	-
Malang	2,38	213,84	0,40	27,72
Lumajang	-	-	-	-
Jember	-	-	-	-
Banyuwangi	-	-	-	-
Bondowoso	-	-	-	-
Situbondo	-	-	-	-
Probolinggo	-	-	-	-
Pasuruan	-	-	-	-
Sidoarjo	-	-	-	-
Mojokerto	-	-	-	-
Jombang	-	-	-	-
Nganjuk	0,86	51,60	0,17	10,32
Madiun	-	-	-	-
Magetan	-	-	-	-
Ngawi	-	-	-	-
Bojonegoro	-	-	-	-
Tuban	2,02	187,56	0,37	25,08
Lamongan	-	-	-	-
Gresik	-	-	-	-
Bangkalan	-	-	-	-
Sampang	-	-	-	-
Pamekasan	-	-	-	-
Sumenep	-	-	-	-
Kota Kediri	-	-	-	-
Kota Blitar	0,24	23,32	0,04	2,52
Kota Malang	20,71	2.070,90	4,78	215,06
Kota Probolinggo	0,31	30,60	0,05	3,24
Kota Pasuruan	-	-	-	-
Kota Mojokerto	-	-	-	-
Kota Madiun	0,35	31,50	0,07	4,90
Kota Surabaya	13,94	1.087,32	4,18	209,10
Kota Batu	-	-	-	-
Jawa Timur	42,37	3.802,96	10,31	507,86

Tabel 7.4.3 Lanjutan
Table Continued

Kabupaten/Kota Regency/Municipality	Kulit Basah/Wet Skin		Lainnya/Others		Jumlah Nilai Value (Juta/Million RP)
	Produksi Production (Ton)	Nilai Value (Juta/Million RP)	Produksi Production (Ton)	Nilai Value (Juta/Million RP)	
(1)	(6)	(7)	(8)	(9)	(10)
Pacitan	-	-	-	-	-
Ponorogo	0,17	1,68	0,17	3,36	94,08
Trenggalek	-	-	-	-	-
Tulungagung	-	-	-	-	-
Blitar	0,06	0,32	0,10	0,96	28,48
Kediri	-	-	-	-	-
Malang	0,40	9,90	0,40	5,94	257,40
Lumajang	-	-	-	-	-
Jember	-	-	-	-	-
Banyuwangi	-	-	-	-	-
Bondowoso	-	-	-	-	-
Situbondo	-	-	-	-	-
Probolinggo	-	-	-	-	-
Pasuruan	-	-	-	-	-
Sidoarjo	-	-	-	-	-
Mojokerto	-	-	-	-	-
Jombang	-	-	-	-	-
Nganjuk	0,17	2,92	0,17	8,60	73,44
Madiun	-	-	-	-	-
Magetan	-	-	-	-	-
Ngawi	-	-	-	-	-
Bojonegoro	-	-	-	-	-
Taban	0,30	7,35	0,37	18,50	238,49
Lamongan	-	-	-	-	-
Gresik	-	-	-	-	-
Bangkalan	-	-	-	-	-
Sampang	-	-	-	-	-
Pamekasan	-	-	-	-	-
Sumenep	-	-	-	-	-
Kota Kediri	-	-	-	-	-
Kota Blitar	0,04	0,42	0,04	1,68	27,94
Kota Malang	3,19	79,65	4,78	119,48	2.485,08
Kota Probolinggo	0,05	0,54	0,05	0,54	34,92
Kota Pasuruan	-	-	-	-	-
Kota Mojokerto	-	-	-	-	-
Kota Madiun	0,06	1,01	0,07	1,75	39,16
Kota Surabaya	2,79	64,12	2,79	136,61	1.497,16
Kota Batu	-	-	-	-	-
Jawa Timur	7,23	167,91	8,94	297,42	4.776,15

Tabel 7.4.4
Table

Produksi dari Pemotongan Kambing di RPH/TPH Menurut Kabupaten/Kota dan Hasil Pemotongan, Triwulan IV

Production of Goat Slaughtered in Slaughterhouse by Regency/Municipality and Slaughter Products, 4th Quarter

2022

Kabupaten/Kota Regency/Municipality	Karkas/Carcass		Jeroan/Innards	
	Produksi Production (Ton)	Nilai Value (Juta/Million RP)	Produksi Production (Ton)	Nilai Value (Juta/Million RP)
(1)	(2)	(3)	(4)	(5)
Pacitan	-	-	-	-
Ponorogo	1,40	112,32	0,22	9,72
Trenggalek	-	-	-	-
Tulungagung	-	-	-	-
Blitar	-	-	-	-
Kediri	-	-	-	-
Malang	2,02	161,28	0,34	23,52
Lumajang	-	-	-	-
Jember	-	-	-	-
Banyuwangi	-	-	-	-
Bondowoso	-	-	-	-
Situbondo	-	-	-	-
Probolinggo	-	-	-	-
Pasuruan	-	-	-	-
Sidoarjo	-	-	-	-
Mojokerto	-	-	-	-
Jombang	-	-	-	-
Nganjuk	0,89	53,46	0,20	10,89
Madiun	-	-	-	-
Magetan	-	-	-	-
Ngawi	-	-	-	-
Bojonegoro	-	-	-	-
Tuban	2,04	154,94	0,45	29,62
Lamongan	-	-	-	-
Gresik	-	-	-	-
Bangkalan	-	-	-	-
Sampang	-	-	-	-
Pamekasan	-	-	-	-
Sumenep	-	-	-	-
Kota Kediri	-	-	-	-
Kota Blitar	0,17	16,66	0,03	1,80
Kota Malang	34,13	3.242,54	7,31	307,19
Kota Probolinggo	-	-	-	-
Kota Pasuruan	-	-	-	-
Kota Mojokerto	-	-	-	-
Kota Madiun	-	-	-	-
Kota Surabaya	18,19	1.418,82	5,46	272,85
Kota Batu	-	-	-	-
Jawa Timur	58,85	5.160,02	14,00	655,59

Tabel 7.4.4 Lanjutan
Table Continued

Kabupaten/Kota Regency/Municipality	Kulit Basah/Wet Skin		Lainnya/Others		Jumlah Nilai Value (Juta/Million RP)
	Produksi Production (Ton)	Nilai Value (Juta/Million RP)	Produksi Production (Ton)	Nilai Value (Juta/Million RP)	
(1)	(6)	(7)	(8)	(9)	(10)
Pacitan	-	-	-	-	-
Ponorogo	0,22	2,16	0,22	4,32	128,52
Trenggalek	-	-	-	-	-
Tulungagung	-	-	-	-	-
Blitar	-	-	-	-	-
Kediri	-	-	-	-	-
Malang	0,34	8,40	0,34	5,04	198,24
Lumajang	-	-	-	-	-
Jember	-	-	-	-	-
Banyuwangi	-	-	-	-	-
Bondowoso	-	-	-	-	-
Situbondo	-	-	-	-	-
Probolinggo	-	-	-	-	-
Pasuruan	-	-	-	-	-
Sidoarjo	-	-	-	-	-
Mojokerto	-	-	-	-	-
Jombang	-	-	-	-	-
Nganjuk	0,10	1,39	0,20	4,16	69,89
Madiun	-	-	-	-	-
Magetan	-	-	-	-	-
Ngawi	-	-	-	-	-
Bojonegoro	-	-	-	-	-
Taban	0,33	7,69	0,33	16,10	208,34
Lamongan	-	-	-	-	-
Gresik	-	-	-	-	-
Bangkalan	-	-	-	-	-
Sampang	-	-	-	-	-
Pamekasan	-	-	-	-	-
Sumenep	-	-	-	-	-
Kota Kediri	-	-	-	-	-
Kota Blitar	0,03	0,30	0,03	1,20	19,96
Kota Malang	4,88	121,90	4,88	131,65	3.803,28
Kota Probolinggo	-	-	-	-	-
Kota Pasuruan	-	-	-	-	-
Kota Mojokerto	-	-	-	-	-
Kota Madiun	-	-	-	-	-
Kota Surabaya	3,64	83,67	3,64	178,26	1.953,61
Kota Batu	-	-	-	-	-
Jawa Timur	9,52	225,51	9,62	340,73	6.381,84

Tabel 7.4.5
Table

Produksi dari Pemotongan Kambing di RPH/TPH Menurut Kabupaten/Kota dan Hasil Pemotongan

Production of Goat Slaughtered in Slaughterhouse by Regency/Municipality and Slaughter Products

2022

Kabupaten/Kota Regency/Municipality	Karkas/Carcass		Jeroan/Innards	
	Produksi Production (Ton)	Nilai Value (Juta/Million RP)	Produksi Production (Ton)	Nilai Value (Juta/Million RP)
(1)	(2)	(3)	(4)	(5)
Pacitan	-	-	-	-
Ponorogo	7,13	513,14	1,03	42,44
Trenggalek	-	-	-	-
Tulungagung	-	-	-	-
Blitar	0,40	24,00	0,08	3,20
Kediri	-	-	-	-
Malang	7,99	699,12	1,33	93,24
Lumajang	-	-	-	-
Jember	-	-	-	-
Banyuwangi	-	-	-	-
Bondowoso	-	-	-	-
Situbondo	-	-	-	-
Probolinggo	-	-	-	-
Pasuruan	-	-	-	-
Sidoarjo	-	-	-	-
Mojokerto	-	-	-	-
Jombang	-	-	-	-
Nganjuk	3,36	201,72	0,73	40,90
Madiun	-	-	-	-
Magetan	-	-	-	-
Ngawi	-	-	-	-
Bojonegoro	-	-	-	-
Tuban	9,16	684,50	2,00	135,54
Lamongan	-	-	-	-
Gresik	-	-	-	-
Bangkalan	0,67	47,04	0,14	6,48
Sampang	-	-	-	-
Pamekasan	-	-	-	-
Sumenep	-	-	-	-
Kota Kediri	-	-	-	-
Kota Blitar	0,73	71,64	0,13	7,74
Kota Malang	96,18	9.028,69	22,02	904,97
Kota Probolinggo	0,31	30,60	0,05	3,24
Kota Pasuruan	-	-	-	-
Kota Mojokerto	-	-	-	-
Kota Madiun	0,35	31,50	0,07	4,90
Kota Surabaya	66,62	5.196,36	19,99	999,30
Kota Batu	-	-	-	-
Jawa Timur	192,90	16.528,30	47,58	2.241,95

Tabel 7.4.5 Lanjutan
Table Continued

Kabupaten/Kota Regency/Municipality	Kulit Basah/ <i>Wet Skin</i>		Lainnya/ <i>Others</i>		Jumlah Nilai Value (Juta/Million RP)
	Produksi Production (Ton)	Nilai Value (Juta/Million RP)	Produksi Production (Ton)	Nilai Value (Juta/Million RP)	
(1)	(6)	(7)	(8)	(9)	(10)
Pacitan	-	-	-	-	-
Ponorogo	1,03	10,34	1,03	20,68	586,60
Trenggalek	-	-	-	-	-
Tulungagung	-	-	-	-	-
Blitar	0,06	0,32	0,10	0,96	28,48
Kediri	-	-	-	-	-
Malang	1,33	32,06	1,33	19,98	844,40
Lumajang	-	-	-	-	-
Jember	-	-	-	-	-
Banyuwangi	-	-	-	-	-
Bondowoso	-	-	-	-	-
Situbondo	-	-	-	-	-
Probolinggo	-	-	-	-	-
Pasuruan	-	-	-	-	-
Sidoarjo	-	-	-	-	-
Mojokerto	-	-	-	-	-
Jombang	-	-	-	-	-
Nganjuk	0,45	6,82	0,73	21,71	271,14
Madiun	-	-	-	-	-
Magetan	-	-	-	-	-
Ngawi	-	-	-	-	-
Bojonegoro	-	-	-	-	-
Taban	1,47	35,93	1,68	83,70	939,66
Lamongan	-	-	-	-	-
Gresik	-	-	-	-	-
Bangkalan	0,10	1,44	0,13	4,48	59,44
Sampang	-	-	-	-	-
Pamekasan	-	-	-	-	-
Sumenep	-	-	-	-	-
Kota Kediri	-	-	-	-	-
Kota Blitar	0,13	1,29	0,13	5,16	85,83
Kota Malang	14,68	367,00	17,90	439,59	10.740,24
Kota Probolinggo	0,05	0,54	0,05	0,54	34,92
Kota Pasuruan	-	-	-	-	-
Kota Mojokerto	-	-	-	-	-
Kota Madiun	0,06	1,01	0,07	1,75	39,16
Kota Surabaya	13,32	306,45	13,32	652,88	7.154,99
Kota Batu	-	-	-	-	-
Jawa Timur	32,68	763,20	36,48	1.251,42	20.784,86

Tabel 7.5.1
Table

Produksi dari Pemotongan Domba di RPH/TPH Menurut Kabupaten/Kota dan Hasil Pemotongan, Triwulan I

Production of Sheep Slaughtered in Slaughterhouse by Regency/Municipality and Slaughter Products, 1st Quarter

2022

Kabupaten/Kota Regency/Municipality	Karkas/Carcass		Jeroan/Innards	
	Produksi Production (Ton)	Nilai Value (Juta/Million RP)	Produksi Production (Ton)	Nilai Value (Juta/Million RP)
(1)	(2)	(3)	(4)	(5)
Pacitan	-	-	-	-
Ponorogo	-	-	-	-
Trenggalek	-	-	-	-
Tulungagung	-	-	-	-
Blitar	-	-	-	-
Kediri	-	-	-	-
Malang	-	-	-	-
Lumajang	-	-	-	-
Jember	-	-	-	-
Banyuwangi	-	-	-	-
Bondowoso	-	-	-	-
Situbondo	4,09	327,04	0,76	38,58
Probolinggo	-	-	-	-
Pasuruan	-	-	-	-
Sidoarjo	-	-	-	-
Mojokerto	-	-	-	-
Jombang	-	-	-	-
Nganjuk	-	-	-	-
Madiun	-	-	-	-
Magetan	-	-	-	-
Ngawi	-	-	-	-
Bojonegoro	-	-	-	-
Tuban	1,47	105,48	0,30	18,20
Lamongan	-	-	-	-
Gresik	-	-	-	-
Bangkalan	-	-	-	-
Sampang	-	-	-	-
Pamekasan	-	-	-	-
Sumenep	-	-	-	-
Kota Kediri	-	-	-	-
Kota Blitar	-	-	-	-
Kota Malang	11,00	934,58	2,20	76,97
Kota Probolinggo	-	-	-	-
Kota Pasuruan	-	-	-	-
Kota Mojokerto	-	-	-	-
Kota Madiun	-	-	-	-
Kota Surabaya	7,11	554,74	1,52	76,20
Kota Batu	-	-	-	-
Jawa Timur	23,67	1.921,83	4,79	209,95

Tabel 7.5.1 Lanjutan
Table Continued

Kabupaten/Kota Regency/Municipality	Kulit Basah/ <i>Wet Skin</i>		Lainnya/ <i>Others</i>		Jumlah Nilai Value (Juta/Million RP)
	Produksi Production (Ton)	Nilai Value (Juta/Million RP)	Produksi Production (Ton)	Nilai Value (Juta/Million RP)	
(1)	(6)	(7)	(8)	(9)	(10)
Pacitan	-	-	-	-	-
Ponorogo	-	-	-	-	-
Trenggalek	-	-	-	-	-
Tulungagung	-	-	-	-	-
Blitar	-	-	-	-	-
Kediri	-	-	-	-	-
Malang	-	-	-	-	-
Lumajang	-	-	-	-	-
Jember	-	-	-	-	-
Banyuwangi	-	-	-	-	-
Bondowoso	-	-	-	-	-
Situbondo	0,75	3,73	0,75	13,17	382,52
Probolinggo	-	-	-	-	-
Pasuruan	-	-	-	-	-
Sidoarjo	-	-	-	-	-
Mojokerto	-	-	-	-	-
Jombang	-	-	-	-	-
Nganjuk	-	-	-	-	-
Madiun	-	-	-	-	-
Magetan	-	-	-	-	-
Ngawi	-	-	-	-	-
Bojonegoro	-	-	-	-	-
Taban	0,20	3,35	0,30	14,68	141,71
Lamongan	-	-	-	-	-
Gresik	-	-	-	-	-
Bangkalan	-	-	-	-	-
Sampang	-	-	-	-	-
Pamekasan	-	-	-	-	-
Sumenep	-	-	-	-	-
Kota Kediri	-	-	-	-	-
Kota Blitar	-	-	-	-	-
Kota Malang	2,20	54,98	2,20	43,98	1.110,50
Kota Probolinggo	-	-	-	-	-
Kota Pasuruan	-	-	-	-	-
Kota Mojokerto	-	-	-	-	-
Kota Madiun	-	-	-	-	-
Kota Surabaya	1,02	23,37	1,02	49,78	704,09
Kota Batu	-	-	-	-	-
Jawa Timur	4,16	85,42	4,26	121,61	2.338,81

Tabel 7.5.2
Table

Produksi dari Pemotongan Domba di RPH/TPH Menurut Kabupaten/Kota dan Hasil Pemotongan, Triwulan II

Production of Sheep Slaughtered in Slaughterhouse by Regency/Municipality and Slaughter Products, 2nd Quarter

2022

Kabupaten/Kota Regency/Municipality	Karkas/Carcass		Jeroan/Innards	
	Produksi Production (Ton)	Nilai Value (Juta/Million RP)	Produksi Production (Ton)	Nilai Value (Juta/Million RP)
(1)	(2)	(3)	(4)	(5)
Pacitan	-	-	-	-
Ponorogo	-	-	-	-
Trenggalek	-	-	-	-
Tulungagung	-	-	-	-
Blitar	-	-	-	-
Kediri	-	-	-	-
Malang	-	-	-	-
Lumajang	-	-	-	-
Jember	-	-	-	-
Banyuwangi	-	-	-	-
Bondowoso	-	-	-	-
Situbondo	2,78	222,32	0,59	29,45
Probolinggo	-	-	-	-
Pasuruan	-	-	-	-
Sidoarjo	-	-	-	-
Mojokerto	-	-	-	-
Jombang	-	-	-	-
Nganjuk	-	-	-	-
Madiun	-	-	-	-
Magetan	-	-	-	-
Ngawi	-	-	-	-
Bojonegoro	-	-	-	-
Tuban	0,43	38,61	0,08	3,90
Lamongan	-	-	-	-
Gresik	-	-	-	-
Bangkalan	-	-	-	-
Sampang	-	-	-	-
Pamekasan	-	-	-	-
Sumenep	-	-	-	-
Kota Kediri	-	-	-	-
Kota Blitar	-	-	-	-
Kota Malang	8,86	841,89	1,90	79,76
Kota Probolinggo	-	-	-	-
Kota Pasuruan	-	-	-	-
Kota Mojokerto	-	-	-	-
Kota Madiun	-	-	-	-
Kota Surabaya	11,02	859,40	2,36	118,05
Kota Batu	-	-	-	-
Jawa Timur	23,09	1.962,22	4,93	231,16

Tabel 7.5.2 Lanjutan
Table Continued

Kabupaten/Kota Regency/Municipality	Kulit Basah/Wet Skin		Lainnya/Others		Jumlah Nilai Value (Juta/Million RP)
	Produksi Production (Ton)	Nilai Value (Juta/Million RP)	Produksi Production (Ton)	Nilai Value (Juta/Million RP)	
(1)	(6)	(7)	(8)	(9)	(10)
Pacitan	-	-	-	-	-
Ponorogo	-	-	-	-	-
Trenggalek	-	-	-	-	-
Tulungagung	-	-	-	-	-
Blitar	-	-	-	-	-
Kediri	-	-	-	-	-
Malang	-	-	-	-	-
Lumajang	-	-	-	-	-
Jember	-	-	-	-	-
Banyuwangi	-	-	-	-	-
Bondowoso	-	-	-	-	-
Situbondo	0,44	2,19	0,59	10,41	264,37
Probolinggo	-	-	-	-	-
Pasuruan	-	-	-	-	-
Sidoarjo	-	-	-	-	-
Mojokerto	-	-	-	-	-
Jombang	-	-	-	-	-
Nganjuk	-	-	-	-	-
Madiun	-	-	-	-	-
Magetan	-	-	-	-	-
Ngawi	-	-	-	-	-
Bojonegoro	-	-	-	-	-
Tuban	0,08	1,95	0,08	3,51	47,97
Lamongan	-	-	-	-	-
Gresik	-	-	-	-	-
Bangkalan	-	-	-	-	-
Sampang	-	-	-	-	-
Pamekasan	-	-	-	-	-
Sumenep	-	-	-	-	-
Kota Kediri	-	-	-	-	-
Kota Blitar	-	-	-	-	-
Kota Malang	1,27	31,65	1,27	34,18	987,48
Kota Probolinggo	-	-	-	-	-
Kota Pasuruan	-	-	-	-	-
Kota Mojokerto	-	-	-	-	-
Kota Madiun	-	-	-	-	-
Kota Surabaya	1,57	36,20	1,57	77,13	1.090,78
Kota Batu	-	-	-	-	-
Jawa Timur	3,36	71,99	3,51	125,23	2.390,60

Tabel 7.5.3
Table

Produksi dari Pemotongan Domba di RPH/TPH Menurut Kabupaten/Kota dan Hasil Pemotongan, Triwulan III

Production of Sheep Slaughtered in Slaughterhouse by Regency/Municipality and Slaughter Products, 3rd Quarter

2022

Kabupaten/Kota Regency/Municipality	Karkas/Carcass		Jeroan/Innards	
	Produksi Production (Ton)	Nilai Value (Juta/Million RP)	Produksi Production (Ton)	Nilai Value (Juta/Million RP)
(1)	(2)	(3)	(4)	(5)
Pacitan	-	-	-	-
Ponorogo	-	-	-	-
Trenggalek	-	-	-	-
Tulungagung	-	-	-	-
Blitar	-	-	-	-
Kediri	-	-	-	-
Malang	-	-	-	-
Lumajang	-	-	-	-
Jember	-	-	-	-
Banyuwangi	-	-	-	-
Bondowoso	-	-	-	-
Situbondo	0,12	9,36	0,02	0,90
Probolinggo	-	-	-	-
Pasuruan	-	-	-	-
Sidoarjo	-	-	-	-
Mojokerto	-	-	-	-
Jombang	-	-	-	-
Nganjuk	-	-	-	-
Madiun	-	-	-	-
Magetan	-	-	-	-
Ngawi	-	-	-	-
Bojonegoro	-	-	-	-
Tuban	0,43	38,61	0,08	3,90
Lamongan	-	-	-	-
Gresik	-	-	-	-
Bangkalan	-	-	-	-
Sampang	-	-	-	-
Pamekasan	-	-	-	-
Sumenep	-	-	-	-
Kota Kediri	-	-	-	-
Kota Blitar	-	-	-	-
Kota Malang	9,42	942,00	1,88	84,78
Kota Probolinggo	0,62	61,60	0,13	7,92
Kota Pasuruan	-	-	-	-
Kota Mojokerto	-	-	-	-
Kota Madiun	-	-	-	-
Kota Surabaya	3,70	288,29	0,79	39,60
Kota Batu	-	-	-	-
Jawa Timur	14,28	1.339,86	2,90	137,10

Tabel 7.5.3 Lanjutan
Table Continued

Kabupaten/Kota Regency/Municipality	Kulit Basah/Wet Skin		Lainnya/Others		Jumlah Nilai Value (Juta/Million RP)
	Produksi Production (Ton)	Nilai Value (Juta/Million RP)	Produksi Production (Ton)	Nilai Value (Juta/Million RP)	
(1)	(6)	(7)	(8)	(9)	(10)
Pacitan	-	-	-	-	-
Ponorogo	-	-	-	-	-
Trenggalek	-	-	-	-	-
Tulungagung	-	-	-	-	-
Blitar	-	-	-	-	-
Kediri	-	-	-	-	-
Malang	-	-	-	-	-
Lumajang	-	-	-	-	-
Jember	-	-	-	-	-
Banyuwangi	-	-	-	-	-
Bondowoso	-	-	-	-	-
Situbondo	0,02	0,09	0,02	0,90	11,25
Probolinggo	-	-	-	-	-
Pasuruan	-	-	-	-	-
Sidoarjo	-	-	-	-	-
Mojokerto	-	-	-	-	-
Jombang	-	-	-	-	-
Nganjuk	-	-	-	-	-
Madiun	-	-	-	-	-
Magetan	-	-	-	-	-
Ngawi	-	-	-	-	-
Bojonegoro	-	-	-	-	-
Taban	0,08	1,95	0,08	3,51	47,97
Lamongan	-	-	-	-	-
Gresik	-	-	-	-	-
Bangkalan	-	-	-	-	-
Sampang	-	-	-	-	-
Pamekasan	-	-	-	-	-
Sumenep	-	-	-	-	-
Kota Kediri	-	-	-	-	-
Kota Blitar	-	-	-	-	-
Kota Malang	1,88	47,10	1,88	47,10	1.120,98
Kota Probolinggo	0,09	0,88	0,13	1,32	71,72
Kota Pasuruan	-	-	-	-	-
Kota Mojokerto	-	-	-	-	-
Kota Madiun	-	-	-	-	-
Kota Surabaya	0,53	12,14	0,53	25,87	365,90
Kota Batu	-	-	-	-	-
Jawa Timur	2,60	62,16	2,64	78,70	1.617,82

Tabel 7.5.4
Table

Produksi dari Pemotongan Domba di RPH/TPH Menurut Kabupaten/Kota dan Hasil Pemotongan, Triwulan IV
Production of Sheep Slaughtered in Slaughterhouse by Regency/Municipality and Slaughter Products, 4th Quarter
2022

Kabupaten/Kota Regency/Municipality	Karkas/Carcass		Jeroan/Innards	
	Produksi Production (Ton)	Nilai Value (Juta/Million RP)	Produksi Production (Ton)	Nilai Value (Juta/Million RP)
(1)	(2)	(3)	(4)	(5)
Pacitan	-	-	-	-
Ponorogo	-	-	-	-
Trenggalek	-	-	-	-
Tulungagung	-	-	-	-
Blitar	-	-	-	-
Kediri	-	-	-	-
Malang	-	-	-	-
Lumajang	-	-	-	-
Jember	-	-	-	-
Banyuwangi	-	-	-	-
Bondowoso	-	-	-	-
Situbondo	0,09	5,46	0,01	0,42
Probolinggo	-	-	-	-
Pasuruan	-	-	-	-
Sidoarjo	-	-	-	-
Mojokerto	-	-	-	-
Jombang	-	-	-	-
Nganjuk	-	-	-	-
Madiun	-	-	-	-
Magetan	-	-	-	-
Ngawi	-	-	-	-
Bojonegoro	-	-	-	-
Tuban	0,38	34,20	0,08	3,80
Lamongan	-	-	-	-
Gresik	-	-	-	-
Bangkalan	-	-	-	-
Sampang	-	-	-	-
Pamekasan	-	-	-	-
Sumenep	-	-	-	-
Kota Kediri	-	-	-	-
Kota Blitar	-	-	-	-
Kota Malang	-	-	-	-
Kota Probolinggo	-	-	-	-
Kota Pasuruan	-	-	-	-
Kota Mojokerto	-	-	-	-
Kota Madiun	-	-	-	-
Kota Surabaya	10,40	811,36	2,23	111,45
Kota Batu	-	-	-	-
Jawa Timur	10,87	851,02	2,32	115,67

Tabel 7.5.4 Lanjutan
Table Continued

Kabupaten/Kota Regency/Municipality	Kulit Basah/Wet Skin		Lainnya/Others		Jumlah Nilai Value (Juta/Million RP)
	Produksi Production (Ton)	Nilai Value (Juta/Million RP)	Produksi Production (Ton)	Nilai Value (Juta/Million RP)	
(1)	(6)	(7)	(8)	(9)	(10)
Pacitan	-	-	-	-	-
Ponorogo	-	-	-	-	-
Trenggalek	-	-	-	-	-
Tulungagung	-	-	-	-	-
Blitar	-	-	-	-	-
Kediri	-	-	-	-	-
Malang	-	-	-	-	-
Lumajang	-	-	-	-	-
Jember	-	-	-	-	-
Banyuwangi	-	-	-	-	-
Bondowoso	-	-	-	-	-
Situbondo	0,01	0,21	0,01	0,28	6,37
Probolinggo	-	-	-	-	-
Pasuruan	-	-	-	-	-
Sidoarjo	-	-	-	-	-
Mojokerto	-	-	-	-	-
Jombang	-	-	-	-	-
Nganjuk	-	-	-	-	-
Madiun	-	-	-	-	-
Magetan	-	-	-	-	-
Ngawi	-	-	-	-	-
Bojonegoro	-	-	-	-	-
Taban	0,04	0,95	0,08	3,42	42,37
Lamongan	-	-	-	-	-
Gresik	-	-	-	-	-
Bangkalan	-	-	-	-	-
Sampang	-	-	-	-	-
Pamekasan	-	-	-	-	-
Sumenep	-	-	-	-	-
Kota Kediri	-	-	-	-	-
Kota Blitar	-	-	-	-	-
Kota Malang	-	-	-	-	-
Kota Probolinggo	-	-	-	-	-
Kota Pasuruan	-	-	-	-	-
Kota Mojokerto	-	-	-	-	-
Kota Madiun	-	-	-	-	-
Kota Surabaya	1,49	34,18	1,49	72,81	1.029,80
Kota Batu	-	-	-	-	-
Jawa Timur	1,54	35,33	1,58	76,51	1.078,53

Tabel 7.5.5
Table

Produksi dari Pemotongan Domba di RPH/TPH Menurut Kabupaten/Kota dan Hasil Pemotongan

Production of Sheep Slaughtered in Slaughterhouse by Regency/Municipality and Slaughter Products

2022

Kabupaten/Kota Regency/Municipality	Karkas/Carcass		Jeroan/Innards	
	Produksi Production (Ton)	Nilai Value (Juta/Million RP)	Produksi Production (Ton)	Nilai Value (Juta/Million RP)
(1)	(2)	(3)	(4)	(5)
Pacitan	-	-	-	-
Ponorogo	-	-	-	-
Trenggalek	-	-	-	-
Tulungagung	-	-	-	-
Blitar	-	-	-	-
Kediri	-	-	-	-
Malang	-	-	-	-
Lumajang	-	-	-	-
Jember	-	-	-	-
Banyuwangi	-	-	-	-
Bondowoso	-	-	-	-
Situbondo	7,08	564,18	1,39	69,35
Probolinggo	-	-	-	-
Pasuruan	-	-	-	-
Sidoarjo	-	-	-	-
Mojokerto	-	-	-	-
Jombang	-	-	-	-
Nganjuk	-	-	-	-
Madiun	-	-	-	-
Magetan	-	-	-	-
Ngawi	-	-	-	-
Bojonegoro	-	-	-	-
Tuban	2,71	216,90	0,54	29,80
Lamongan	-	-	-	-
Gresik	-	-	-	-
Bangkalan	-	-	-	-
Sampang	-	-	-	-
Pamekasan	-	-	-	-
Sumenep	-	-	-	-
Kota Kediri	-	-	-	-
Kota Blitar	-	-	-	-
Kota Malang	29,28	2.718,47	5,98	241,50
Kota Probolinggo	0,62	61,60	0,13	7,92
Kota Pasuruan	-	-	-	-
Kota Mojokerto	-	-	-	-
Kota Madiun	-	-	-	-
Kota Surabaya	32,23	2.513,78	6,91	345,30
Kota Batu	-	-	-	-
Jawa Timur	71,91	6.074,93	14,94	693,87

Tabel 7.5.5 Lanjutan
Table Continued

Kabupaten/Kota Regency/Municipality	Kulit Basah/Wet Skin		Lainnya/Others		Jumlah Nilai Value (Juta/Million RP)
	Produksi Production (Ton)	Nilai Value (Juta/Million RP)	Produksi Production (Ton)	Nilai Value (Juta/Million RP)	
(1)	(6)	(7)	(8)	(9)	(10)
Pacitan	-	-	-	-	-
Ponorogo	-	-	-	-	-
Trenggalek	-	-	-	-	-
Tulungagung	-	-	-	-	-
Blitar	-	-	-	-	-
Kediri	-	-	-	-	-
Malang	-	-	-	-	-
Lumajang	-	-	-	-	-
Jember	-	-	-	-	-
Banyuwangi	-	-	-	-	-
Bondowoso	-	-	-	-	-
Situbondo	1,22	6,22	1,37	24,76	664,51
Probolinggo	-	-	-	-	-
Pasuruan	-	-	-	-	-
Sidoarjo	-	-	-	-	-
Mojokerto	-	-	-	-	-
Jombang	-	-	-	-	-
Nganjuk	-	-	-	-	-
Madiun	-	-	-	-	-
Magetan	-	-	-	-	-
Ngawi	-	-	-	-	-
Bojonegoro	-	-	-	-	-
Taban	0,40	8,20	0,54	25,12	280,02
Lamongan	-	-	-	-	-
Gresik	-	-	-	-	-
Bangkalan	-	-	-	-	-
Sampang	-	-	-	-	-
Pamekasan	-	-	-	-	-
Sumenep	-	-	-	-	-
Kota Kediri	-	-	-	-	-
Kota Blitar	-	-	-	-	-
Kota Malang	5,35	133,73	5,35	125,26	3.218,96
Kota Probolinggo	0,09	0,88	0,13	1,32	71,72
Kota Pasuruan	-	-	-	-	-
Kota Mojokerto	-	-	-	-	-
Kota Madiun	-	-	-	-	-
Kota Surabaya	4,60	105,89	4,60	225,60	3.190,57
Kota Batu	-	-	-	-	-
Jawa Timur	11,65	254,91	11,99	402,06	7.425,77

Tabel 7.6.1
Table

Produksi dari Pemotongan Babi di RPH/TPH Menurut Kabupaten/Kota dan Hasil Pemotongan, Triwulan I

Production of Pig Slaughtered in Slaughterhouse by Regency/Municipality and Slaughter Products, 1st Quarter

2022

Kabupaten/Kota Regency/Municipality	Karkas/Carcass		Jeroan/Innards	
	Produksi Production (Ton)	Nilai Value (Juta/Million RP)	Produksi Production (Ton)	Nilai Value (Juta/Million RP)
(1)	(2)	(3)	(4)	(5)
Pacitan	-	-	-	-
Ponorogo	-	-	-	-
Trenggalek	-	-	-	-
Tulungagung	-	-	-	-
Blitar	-	-	-	-
Kediri	-	-	-	-
Malang	-	-	-	-
Lumajang	-	-	-	-
Jember	2,76	129,53	0,42	20,80
Banyuwangi	-	-	-	-
Bondowoso	-	-	-	-
Situbondo	-	-	-	-
Probolinggo	-	-	-	-
Pasuruan	-	-	-	-
Sidoarjo	-	-	-	-
Mojokerto	-	-	-	-
Jombang	-	-	-	-
Nganjuk	-	-	-	-
Madiun	-	-	-	-
Magetan	-	-	-	-
Ngawi	-	-	-	-
Bojonegoro	-	-	-	-
Tuban	-	-	-	-
Lamongan	-	-	-	-
Gresik	-	-	-	-
Bangkalan	-	-	-	-
Sampang	-	-	-	-
Pamekasan	-	-	-	-
Sumenep	-	-	-	-
Kota Kediri	9,36	580,32	1,62	51,84
Kota Blitar	1,36	136,00	0,24	14,40
Kota Malang	102,56	6.153,84	18,65	466,20
Kota Probolinggo	3,44	240,80	0,60	36,12
Kota Pasuruan	-	-	-	-
Kota Mojokerto	-	-	-	-
Kota Madiun	8,16	571,34	1,59	79,50
Kota Surabaya	505,26	35.368,20	80,20	5.213,00
Kota Batu	-	-	-	-
Jawa Timur	632,90	43.180,03	103,32	5.881,86

Tabel 7.6.1 Lanjutan
Table Continued

Kabupaten/Kota Regency/Municipality	Kulit Basah/Wet Skin		Lainnya/Others		Jumlah Nilai Value (Juta/Million RP)
	Produksi Production (Ton)	Nilai Value (Juta/Million RP)	Produksi Production (Ton)	Nilai Value (Juta/Million RP)	
(1)	(6)	(7)	(8)	(9)	(10)
Pacitan	-	-	-	-	-
Ponorogo	-	-	-	-	-
Trenggalek	-	-	-	-	-
Tulungagung	-	-	-	-	-
Blitar	-	-	-	-	-
Kediri	-	-	-	-	-
Malang	-	-	-	-	-
Lumajang	-	-	-	-	-
Jember	-	-	0,42	4,16	154,49
Banyuwangi	-	-	-	-	-
Bondowoso	-	-	-	-	-
Situbondo	-	-	-	-	-
Probolinggo	-	-	-	-	-
Pasuruan	-	-	-	-	-
Sidoarjo	-	-	-	-	-
Mojokerto	-	-	-	-	-
Jombang	-	-	-	-	-
Nganjuk	-	-	-	-	-
Madiun	-	-	-	-	-
Magetan	-	-	-	-	-
Ngawi	-	-	-	-	-
Bojonegoro	-	-	-	-	-
Tuban	-	-	-	-	-
Lamongan	-	-	-	-	-
Gresik	-	-	-	-	-
Bangkalan	-	-	-	-	-
Sampang	-	-	-	-	-
Pamekasan	-	-	-	-	-
Sumenep	-	-	-	-	-
Kota Kediri	-	-	1,62	19,44	651,60
Kota Blitar	-	-	0,24	9,60	160,00
Kota Malang	-	-	21,31	639,36	7.259,40
Kota Probolinggo	-	-	0,52	7,74	284,66
Kota Pasuruan	-	-	-	-	-
Kota Mojokerto	-	-	-	-	-
Kota Madiun	-	-	1,38	34,45	685,29
Kota Surabaya	-	-	112,28	3.368,40	43.949,60
Kota Batu	-	-	-	-	-
Jawa Timur	-	-	137,76	4.083,15	53.145,04

Tabel 7.6.2
Table

Produksi dari Pemotongan Babi di RPH/TPH Menurut Kabupaten/Kota dan Hasil Pemotongan, Triwulan II

Production of Pig Slaughtered in Slaughterhouse by Regency/Municipality and Slaughter Products, 2nd Quarter

2022

Kabupaten/Kota Regency/Municipality	Karkas/Carcass		Jeroan/Innards	
	Produksi Production (Ton)	Nilai Value (Juta/Million RP)	Produksi Production (Ton)	Nilai Value (Juta/Million RP)
(1)	(2)	(3)	(4)	(5)
Pacitan	-	-	-	-
Ponorogo	-	-	-	-
Trenggalek	-	-	-	-
Tulungagung	-	-	-	-
Blitar	-	-	-	-
Kediri	-	-	-	-
Malang	-	-	-	-
Lumajang	-	-	-	-
Jember	2,88	135,36	0,58	23,04
Banyuwangi	-	-	-	-
Bondowoso	-	-	-	-
Situbondo	-	-	-	-
Probolinggo	-	-	-	-
Pasuruan	-	-	-	-
Sidoarjo	-	-	-	-
Mojokerto	-	-	-	-
Jombang	-	-	-	-
Nganjuk	-	-	-	-
Madiun	-	-	-	-
Magetan	-	-	-	-
Ngawi	-	-	-	-
Bojonegoro	-	-	-	-
Tuban	-	-	-	-
Lamongan	-	-	-	-
Gresik	-	-	-	-
Bangkalan	-	-	-	-
Sampang	-	-	-	-
Pamekasan	-	-	-	-
Sumenep	-	-	-	-
Kota Kediri	9,36	580,32	1,62	51,84
Kota Blitar	1,22	85,68	0,22	12,96
Kota Malang	109,49	7.664,58	17,06	563,11
Kota Probolinggo	2,46	172,20	0,41	20,50
Kota Pasuruan	-	-	-	-
Kota Mojokerto	-	-	-	-
Kota Madiun	7,78	544,39	1,52	106,05
Kota Surabaya	539,28	37.749,60	85,60	5.564,00
Kota Batu	-	-	-	-
Jawa Timur	672,48	46.932,13	107,00	6.341,50

Tabel 7.6.2 Lanjutan
Table Continued

Kabupaten/Kota Regency/Municipality	Kulit Basah/Wet Skin		Lainnya/Others		Jumlah Nilai Value (Juta/Million RP)
	Produksi Production (Ton)	Nilai Value (Juta/Million RP)	Produksi Production (Ton)	Nilai Value (Juta/Million RP)	
(1)	(6)	(7)	(8)	(9)	(10)
Pacitan	-	-	-	-	-
Ponorogo	-	-	-	-	-
Trenggalek	-	-	-	-	-
Tulungagung	-	-	-	-	-
Blitar	-	-	-	-	-
Kediri	-	-	-	-	-
Malang	-	-	-	-	-
Lumajang	-	-	-	-	-
Jember	-	-	0,58	5,76	164,16
Banyuwangi	-	-	-	-	-
Bondowoso	-	-	-	-	-
Situbondo	-	-	-	-	-
Probolinggo	-	-	-	-	-
Pasuruan	-	-	-	-	-
Sidoarjo	-	-	-	-	-
Mojokerto	-	-	-	-	-
Jombang	-	-	-	-	-
Nganjuk	-	-	-	-	-
Madiun	-	-	-	-	-
Magetan	-	-	-	-	-
Ngawi	-	-	-	-	-
Bojonegoro	-	-	-	-	-
Tuban	-	-	-	-	-
Lamongan	-	-	-	-	-
Gresik	-	-	-	-	-
Bangkalan	-	-	-	-	-
Sampang	-	-	-	-	-
Pamekasan	-	-	-	-	-
Sumenep	-	-	-	-	-
Kota Kediri	-	-	1,62	19,44	651,60
Kota Blitar	-	-	0,22	8,64	107,28
Kota Malang	-	-	22,75	841,82	9.069,52
Kota Probolinggo	-	-	0,49	7,38	200,08
Kota Pasuruan	-	-	-	-	-
Kota Mojokerto	-	-	-	-	-
Kota Madiun	-	-	1,31	32,83	683,27
Kota Surabaya	-	-	119,84	3.595,20	46.908,80
Kota Batu	-	-	-	-	-
Jawa Timur	-	-	146,81	4.511,07	57.784,70

Tabel 7.6.3
Table

Produksi dari Pemotongan Babi di RPH/TPH Menurut Kabupaten/Kota dan Hasil Pemotongan, Triwulan III
Production of Pig Slaughtered in Slaughterhouse by Regency/Municipality and Slaughter Products, 3rd Quarter
2022

Kabupaten/Kota Regency/Municipality	Karkas/Carcass		Jeroan/Innards	
	Produksi Production (Ton)	Nilai Value (Juta/Million RP)	Produksi Production (Ton)	Nilai Value (Juta/Million RP)
(1)	(2)	(3)	(4)	(5)
Pacitan	-	-	-	-
Ponorogo	-	-	-	-
Trenggalek	-	-	-	-
Tulungagung	-	-	-	-
Blitar	-	-	-	-
Kediri	-	-	-	-
Malang	-	-	-	-
Lumajang	-	-	-	-
Jember	2,78	194,88	0,53	26,40
Banyuwangi	-	-	-	-
Bondowoso	-	-	-	-
Situbondo	-	-	-	-
Probolinggo	-	-	-	-
Pasuruan	-	-	-	-
Sidoarjo	-	-	-	-
Mojokerto	-	-	-	-
Jombang	-	-	-	-
Nganjuk	-	-	-	-
Madiun	-	-	-	-
Magetan	-	-	-	-
Ngawi	-	-	-	-
Bojonegoro	-	-	-	-
Tuban	-	-	-	-
Lamongan	-	-	-	-
Gresik	-	-	-	-
Bangkalan	-	-	-	-
Sampang	-	-	-	-
Pamekasan	-	-	-	-
Sumenep	-	-	-	-
Kota Kediri	8,06	499,72	1,40	44,64
Kota Blitar	1,29	90,44	0,23	13,68
Kota Malang	102,41	7.168,70	15,96	478,80
Kota Probolinggo	4,62	323,40	0,77	38,50
Kota Pasuruan	-	-	-	-
Kota Mojokerto	-	-	-	-
Kota Madiun	6,85	479,71	1,34	93,45
Kota Surabaya	523,47	36.642,69	83,09	5.400,85
Kota Batu	-	-	-	-
Jawa Timur	649,49	45.399,54	103,31	6.096,32

Tabel 7.6.3 Lanjutan
Table Continued

Kabupaten/Kota Regency/Municipality	Kulit Basah/ <i>Wet Skin</i>		Lainnya/ <i>Others</i>		Jumlah Nilai Value (Juta/Million RP)
	Produksi Production (Ton)	Nilai Value (Juta/Million RP)	Produksi Production (Ton)	Nilai Value (Juta/Million RP)	
(1)	(6)	(7)	(8)	(9)	(10)
Pacitan	-	-	-	-	-
Ponorogo	-	-	-	-	-
Trenggalek	-	-	-	-	-
Tulungagung	-	-	-	-	-
Blitar	-	-	-	-	-
Kediri	-	-	-	-	-
Malang	-	-	-	-	-
Lumajang	-	-	-	-	-
Jember	-	-	0,53	5,28	226,56
Banyuwangi	-	-	-	-	-
Bondowoso	-	-	-	-	-
Situbondo	-	-	-	-	-
Probolinggo	-	-	-	-	-
Pasuruan	-	-	-	-	-
Sidoarjo	-	-	-	-	-
Mojokerto	-	-	-	-	-
Jombang	-	-	-	-	-
Nganjuk	-	-	-	-	-
Madiun	-	-	-	-	-
Magetan	-	-	-	-	-
Ngawi	-	-	-	-	-
Bojonegoro	-	-	-	-	-
Tuban	-	-	-	-	-
Lamongan	-	-	-	-	-
Gresik	-	-	-	-	-
Bangkalan	-	-	-	-	-
Sampang	-	-	-	-	-
Pamekasan	-	-	-	-	-
Sumenep	-	-	-	-	-
Kota Kediri	-	-	1,40	16,74	561,10
Kota Blitar	-	-	0,23	9,12	113,24
Kota Malang	-	-	21,28	744,80	8.392,30
Kota Probolinggo	-	-	0,92	13,86	375,76
Kota Pasuruan	-	-	-	-	-
Kota Mojokerto	-	-	-	-	-
Kota Madiun	-	-	1,16	28,93	602,09
Kota Surabaya	-	-	116,33	3.489,78	45.533,32
Kota Batu	-	-	-	-	-
Jawa Timur	-	-	141,84	4.308,51	55.804,37

Tabel 7.6.4
Table

Produksi dari Pemotongan Babi di RPH/TPH Menurut Kabupaten/Kota dan Hasil Pemotongan, Triwulan IV
Production of Pig Slaughtered in Slaughterhouse by Regency/Municipality and Slaughter Products, 4th Quarter
2022

Kabupaten/Kota <i>Regency/Municipality</i>	Karkas/ <i>Carcass</i>		Jeroan/ <i>Innards</i>	
	Produksi <i>Production</i> (Ton)	Nilai <i>Value</i> (Juta/ <i>Million RP</i>)	Produksi <i>Production</i> (Ton)	Nilai <i>Value</i> (Juta/ <i>Million RP</i>)
(1)	(2)	(3)	(4)	(5)
Pacitan	-	-	-	-
Ponorogo	-	-	-	-
Trenggalek	-	-	-	-
Tulungagung	-	-	-	-
Blitar	-	-	-	-
Kediri	-	-	-	-
Malang	-	-	-	-
Lumajang	-	-	-	-
Jember	2,70	188,65	0,54	29,65
Banyuwangi	-	-	-	-
Bondowoso	-	-	-	-
Situbondo	-	-	-	-
Probolinggo	-	-	-	-
Pasuruan	-	-	-	-
Sidoarjo	-	-	-	-
Mojokerto	-	-	-	-
Jombang	-	-	-	-
Nganjuk	-	-	-	-
Madiun	-	-	-	-
Magetan	-	-	-	-
Ngawi	-	-	-	-
Bojonegoro	-	-	-	-
Tuban	-	-	-	-
Lamongan	-	-	-	-
Gresik	-	-	-	-
Bangkalan	-	-	-	-
Sampang	-	-	-	-
Pamekasan	-	-	-	-
Sumenep	-	-	-	-
Kota Kediri	5,93	367,54	1,03	32,83
Kota Blitar	1,33	92,82	0,23	14,04
Kota Malang	83,82	5.867,40	18,29	603,50
Kota Probolinggo	3,78	264,60	0,63	31,50
Kota Pasuruan	-	-	-	-
Kota Mojokerto	-	-	-	-
Kota Madiun	6,85	479,71	1,34	93,45
Kota Surabaya	568,26	39.778,20	90,20	5.863,00
Kota Batu	-	-	-	-
Jawa Timur	672,66	47.038,92	112,25	6.667,97

Tabel 7.6.4 Lanjutan
Table Continued

Kabupaten/Kota Regency/Municipality	Kulit Basah/ <i>Wet Skin</i>		Lainnya/ <i>Others</i>		Jumlah Nilai Value (Juta/Million RP)
	Produksi Production (Ton)	Nilai Value (Juta/Million RP)	Produksi Production (Ton)	Nilai Value (Juta/Million RP)	
(1)	(6)	(7)	(8)	(9)	(10)
Pacitan	-	-	-	-	-
Ponorogo	-	-	-	-	-
Trenggalek	-	-	-	-	-
Tulungagung	-	-	-	-	-
Blitar	-	-	-	-	-
Kediri	-	-	-	-	-
Malang	-	-	-	-	-
Lumajang	-	-	-	-	-
Jember	-	-	0,54	5,39	223,69
Banyuwangi	-	-	-	-	-
Bondowoso	-	-	-	-	-
Situbondo	-	-	-	-	-
Probolinggo	-	-	-	-	-
Pasuruan	-	-	-	-	-
Sidoarjo	-	-	-	-	-
Mojokerto	-	-	-	-	-
Jombang	-	-	-	-	-
Nganjuk	-	-	-	-	-
Madiun	-	-	-	-	-
Magetan	-	-	-	-	-
Ngawi	-	-	-	-	-
Bojonegoro	-	-	-	-	-
Tuban	-	-	-	-	-
Lamongan	-	-	-	-	-
Gresik	-	-	-	-	-
Bangkalan	-	-	-	-	-
Sampang	-	-	-	-	-
Pamekasan	-	-	-	-	-
Sumenep	-	-	-	-	-
Kota Kediri	-	-	1,03	12,31	412,68
Kota Blitar	-	-	0,23	11,70	118,56
Kota Malang	-	-	12,19	329,18	6.800,09
Kota Probolinggo	-	-	0,76	11,34	307,44
Kota Pasuruan	-	-	-	-	-
Kota Mojokerto	-	-	-	-	-
Kota Madiun	-	-	1,16	28,93	602,09
Kota Surabaya	-	-	126,28	3.788,40	49.429,60
Kota Batu	-	-	-	-	-
Jawa Timur	-	-	142,18	4.187,25	57.894,14

Tabel 7.6.5
Table

Produksi dari Pemotongan Babi di RPH/TPH Menurut Kabupaten/Kota dan Hasil Pemotongan
Production of Pig Slaughtered in Slaughterhouse by Regency/Municipality and Slaughter Products
2022

Kabupaten/Kota <i>Regency/Municipality</i>	Karkas/ <i>Carcass</i>		Jeroan/ <i>Innards</i>	
	Produksi <i>Production</i> (Ton)	Nilai <i>Value</i> (Juta/Million RP)	Produksi <i>Production</i> (Ton)	Nilai <i>Value</i> (Juta/Million RP)
(1)	(2)	(3)	(4)	(5)
Pacitan	-	-	-	-
Ponorogo	-	-	-	-
Trenggalek	-	-	-	-
Tulungagung	-	-	-	-
Blitar	-	-	-	-
Kediri	-	-	-	-
Malang	-	-	-	-
Lumajang	-	-	-	-
Jember	11,12	648,42	2,06	99,89
Banyuwangi	-	-	-	-
Bondowoso	-	-	-	-
Situbondo	-	-	-	-
Probolinggo	-	-	-	-
Pasuruan	-	-	-	-
Sidoarjo	-	-	-	-
Mojokerto	-	-	-	-
Jombang	-	-	-	-
Nganjuk	-	-	-	-
Madiun	-	-	-	-
Magetan	-	-	-	-
Ngawi	-	-	-	-
Bojonegoro	-	-	-	-
Tuban	-	-	-	-
Lamongan	-	-	-	-
Gresik	-	-	-	-
Bangkalan	-	-	-	-
Sampang	-	-	-	-
Pamekasan	-	-	-	-
Sumenep	-	-	-	-
Kota Kediri	32,71	2.027,90	5,66	181,15
Kota Blitar	5,20	404,94	0,92	55,08
Kota Malang	398,29	26.854,52	69,96	2.111,62
Kota Probolinggo	14,30	1.001,00	2,41	126,62
Kota Pasuruan	-	-	-	-
Kota Mojokerto	-	-	-	-
Kota Madiun	29,65	2.075,15	5,78	372,45
Kota Surabaya	2.136,27	149.538,69	339,09	22.040,85
Kota Batu	-	-	-	-
Jawa Timur	2.627,53	182.550,62	425,88	24.987,65

Tabel 7.6.5 Lanjutan
Table Continued

Kabupaten/Kota Regency/Municipality	Kulit Basah/Wet Skin		Lainnya/Others		Jumlah Nilai Value (Juta/Million RP)
	Produksi Production	Nilai Value	Produksi Production	Nilai Value	
	(Ton)	(Juta/Million RP)	(Ton)	(Juta/Million RP)	
(1)	(6)	(7)	(8)	(9)	(10)
Pacitan	-	-	-	-	-
Ponorogo	-	-	-	-	-
Trenggalek	-	-	-	-	-
Tulungagung	-	-	-	-	-
Blitar	-	-	-	-	-
Kediri	-	-	-	-	-
Malang	-	-	-	-	-
Lumajang	-	-	-	-	-
Jember	-	-	2,06	20,59	768,90
Banyuwangi	-	-	-	-	-
Bondowoso	-	-	-	-	-
Situbondo	-	-	-	-	-
Probolinggo	-	-	-	-	-
Pasuruan	-	-	-	-	-
Sidoarjo	-	-	-	-	-
Mojokerto	-	-	-	-	-
Jombang	-	-	-	-	-
Nganjuk	-	-	-	-	-
Madiun	-	-	-	-	-
Magetan	-	-	-	-	-
Ngawi	-	-	-	-	-
Bojonegoro	-	-	-	-	-
Tuban	-	-	-	-	-
Lamongan	-	-	-	-	-
Gresik	-	-	-	-	-
Bangkalan	-	-	-	-	-
Sampang	-	-	-	-	-
Pamekasan	-	-	-	-	-
Sumenep	-	-	-	-	-
Kota Kediri	-	-	5,66	67,93	2.276,98
Kota Blitar	-	-	0,92	39,06	499,08
Kota Malang	-	-	77,54	2.555,17	31.521,30
Kota Probolinggo	-	-	2,69	40,32	1.167,94
Kota Pasuruan	-	-	-	-	-
Kota Mojokerto	-	-	-	-	-
Kota Madiun	-	-	5,01	125,13	2.572,73
Kota Surabaya	-	-	474,73	14.241,78	185.821,32
Kota Batu	-	-	-	-	-
Jawa Timur	-	-	568,59	17.089,98	224.628,25

Tabel 8.1.1
Table

Jumlah Sapi Betina yang Dipotong di RPH/TPH Menurut Kabupaten/Kota dan Alasan Pemotongan (Ekor), Triwulan I

Number of Female Cattle Slaughtered in Slaughterhouse by Regency/Municipality and Reason (Horns), 1st Quarter

2022

Kabupaten/Kota <i>Regency/Municipality</i>	Tidak Produktif Non <i>Productive</i>	Positif Brucellosis <i>Brucellosis Positive</i>	Cacat Defect	Lainnya <i>Others</i>	Jumlah <i>Total</i>
(1)	(2)	(3)	(4)	(5)	(6)
Pacitan	53	-	-	13	66
Ponorogo	86	-	11	2	99
Trenggalek	46	-	-	-	46
Tulungagung	276	-	-	-	276
Blitar	47	-	31	-	78
Kediri	267	-	-	-	267
Malang	565	-	5	3	573
Lumajang	128	-	-	-	128
Jember	-	-	-	-	-
Banyuwangi	1.568	-	-	15	1.583
Bondowoso	-	-	-	-	-
Situbondo	1.100	-	-	22	1.122
Probolinggo	411	-	-	-	411
Pasuruan	153	-	-	2	155
Sidoarjo	2.404	-	-	-	2.404
Mojokerto	340	-	-	3	343
Jombang	958	-	-	-	958
Nganjuk	60	-	-	5	65
Madiun	204	-	-	-	204
Magetan	-	-	-	-	-
Ngawi	1	-	-	-	1
Bojonegoro	40	-	-	-	40
Tuban	66	-	-	454	520
Lamongan	4	-	-	-	4
Gresik	681	-	-	-	681
Bangkalan	60	-	-	-	60
Sampang	123	-	-	-	123
Pamekasan	366	-	-	-	366
Sumenep	110	-	-	-	110
Kota Kediri	475	-	-	-	475
Kota Blitar	68	-	-	-	68
Kota Malang	24	-	-	-	24
Kota Probolinggo	89	-	-	-	89
Kota Pasuruan	423	-	-	-	423
Kota Mojokerto	145	-	-	-	145
Kota Madiun	9	-	7	-	16
Kota Surabaya	769	-	-	-	769
Kota Batu	37	-	-	-	37
Jawa Timur	12.156	-	54	519	12.729

Tabel 8.1.2
Table

Jumlah Sapi Betina yang Dipotong di RPH/TPH Menurut Kabupaten/Kota dan Alasan Pemotongan (Ekor), Triwulan II

Number of Female Cattle Slaughtered in Slaughterhouse by Regency/Municipality and Reason (Heads), 2nd Quarter

2022

Kabupaten/Kota <i>Regency/Municipality</i>	Tidak Produktif <i>Non Productive</i>	Positif Brucellosis <i>Brucellosis Positive</i>	Cacat Defect	Lainnya Others	Jumlah Total
(1)	(2)	(3)	(4)	(5)	(6)
Pacitan	66	-	-	2	68
Ponorogo	100	-	-	-	100
Trenggalek	29	-	-	-	29
Tulungagung	508	-	-	-	508
Blitar	66	-	24	-	90
Kediri	302	-	-	-	302
Malang	383	-	16	4	403
Lumajang	111	-	-	-	111
Jember	-	-	-	-	-
Banyuwangi	1.625	-	-	23	1.648
Bondowoso	24	-	-	-	24
Situbondo	1.122	-	-	-	1.122
Probolinggo	409	-	-	-	409
Pasuruan	105	-	-	-	105
Sidoarjo	2.509	-	-	-	2.509
Mojokerto	630	-	-	-	630
Jombang	1.114	-	-	-	1.114
Nganjuk	38	-	-	-	38
Madiun	78	-	-	-	78
Magetan	-	-	-	-	-
Ngawi	-	-	-	-	-
Bojonegoro	41	-	-	-	41
Tuban	156	-	-	452	608
Lamongan	9	-	-	-	9
Gresik	478	-	-	-	478
Bangkalan	78	-	-	-	78
Sampang	137	-	-	-	137
Pamekasan	304	-	-	-	304
Sumenep	127	-	-	-	127
Kota Kediri	565	-	-	-	565
Kota Blitar	72	-	-	-	72
Kota Malang	27	-	-	-	27
Kota Probolinggo	77	-	-	-	77
Kota Pasuruan	74	-	-	222	296
Kota Mojokerto	57	-	-	-	57
Kota Madiun	12	-	9	-	21
Kota Surabaya	1.012	-	-	-	1.012
Kota Batu	44	-	-	-	44
Jawa Timur	12.489	-	49	703	13.241

Tabel 8.1.3
Table

Jumlah Sapi Betina yang Dipotong di RPH/TPH Menurut Kabupaten/Kota dan Alasan Pemotongan (Ekor), Triwulan III

Number of Female Cattle Slaughtered in Slaughterhouse by Regency/Municipality and Reason (Horns), 3rd Quarter

2022

Kabupaten/Kota <i>Regency/Municipality</i>	Tidak Produktif <i>Non Productive</i>	Positif Brucellosis <i>Brucellosis Positive</i>	Cacat <i>Defect</i>	Lainnya <i>Others</i>	Jumlah <i>Total</i>
(1)	(2)	(3)	(4)	(5)	(6)
Pacitan	47	-	-	-	47
Ponorogo	102	-	-	-	102
Trenggalek	37	-	-	-	37
Tulungagung	172	-	-	-	172
Blitar	155	-	32	34	221
Kediri	96	-	-	-	96
Malang	374	-	4	2	380
Lumajang	43	-	-	-	43
Jember	-	-	-	-	-
Banyuwangi	1.186	-	-	10	1.196
Bondowoso	37	-	-	-	37
Situbondo	479	-	-	511	990
Probolinggo	233	-	-	-	233
Pasuruan	154	-	-	-	154
Sidoarjo	1.902	-	-	-	1.902
Mojokerto	956	-	-	-	956
Jombang	825	-	-	-	825
Nganjuk	64	-	-	-	64
Madiun	265	-	-	-	265
Magetan	-	-	-	-	-
Ngawi	-	-	-	-	-
Bojonegoro	29	-	-	-	29
Tuban	105	-	-	-	105
Lamongan	33	-	-	-	33
Gresik	463	-	-	-	463
Bangkalan	46	-	-	-	46
Sampang	93	-	-	-	93
Pamekasan	54	-	-	-	54
Sumenep	81	-	-	-	81
Kota Kediri	586	-	-	-	586
Kota Blitar	34	-	-	-	34
Kota Malang	19	-	-	-	19
Kota Probolinggo	45	-	-	-	45
Kota Pasuruan	125	-	-	309	434
Kota Mojokerto	81	-	-	-	81
Kota Madiun	11	-	6	-	17
Kota Surabaya	925	-	-	-	925
Kota Batu	91	-	-	-	91
Jawa Timur	9.948	-	42	866	10.856

Tabel 8.1.4
Table

Jumlah Sapi Betina yang Dipotong di RPH/TPH Menurut Kabupaten/Kota dan Alasan Pemotongan (Ekor), Triwulan IV
Number of Female Cattle Slaughtered in Slaughterhouse by Regency/Municipality and Reason (Heads), 4th Quarter
2022

Kabupaten/Kota <i>Regency/Municipality</i>	Tidak Produktif <i>Non Productive</i>	Positif Brucellosis <i>Brucellosis Positive</i>	Cacat Defect	Lainnya <i>Others</i>	Jumlah Total
(1)	(2)	(3)	(4)	(5)	(6)
Pacitan	51	-	-	-	51
Ponorogo	109	-	9	-	118
Trenggalek	41	-	-	-	41
Tulungagung	276	-	-	-	276
Blitar	40	-	20	39	99
Kediri	249	-	-	-	249
Malang	579	-	2	2	583
Lumajang	69	-	-	-	69
Jember	-	-	-	-	-
Banyuwangi	1.363	-	-	14	1.377
Bondowoso	63	-	-	-	63
Situbondo	1.069	-	-	-	1.069
Probolinggo	399	-	-	-	399
Pasuruan	113	-	-	1	114
Sidoarjo	2.164	-	-	-	2.164
Mojokerto	902	-	-	-	902
Jombang	965	-	-	-	965
Nganjuk	67	-	-	1	68
Madiun	103	-	-	-	103
Magetan	-	-	-	-	-
Ngawi	-	-	-	-	-
Bojonegoro	6	-	-	-	6
Tuban	110	-	-	466	576
Lamongan	18	-	-	-	18
Gresik	846	-	-	-	846
Bangkalan	84	-	-	-	84
Sampang	89	-	-	-	89
Pamekasan	155	-	-	-	155
Sumenep	95	-	-	-	95
Kota Kediri	879	-	-	-	879
Kota Blitar	68	-	-	-	68
Kota Malang	37	-	2	-	39
Kota Probolinggo	89	-	-	-	89
Kota Pasuruan	451	-	-	-	451
Kota Mojokerto	88	-	-	-	88
Kota Madiun	14	-	9	-	23
Kota Surabaya	1.074	-	-	-	1.074
Kota Batu	111	-	-	-	111
Jawa Timur	12.836	-	42	523	13.401

Tabel
Table **8.1.5**

Jumlah Sapi Betina yang Dipotong di RPH/TPH Menurut Kabupaten/Kota dan Alasan Pemotongan (Ekor)

Number of Female Cattle Slaughtered in Slaughterhouse by Regency/Municipality and Reason (Heads)

2022

Kabupaten/Kota <i>Regency/Municipality</i>	Tidak Produktif <i>Non Productive</i>	Positif Brucellosis <i>Brucellosis Positive</i>	Cacat <i>Defect</i>	Lainnya <i>Others</i>	Jumlah <i>Total</i>
(1)	(2)	(3)	(4)	(5)	(6)
Pacitan	217	-	-	15	232
Ponorogo	397	-	20	2	419
Trenggalek	153	-	-	-	153
Tulungagung	1.232	-	-	-	1.232
Blitar	308	-	107	73	488
Kediri	914	-	-	-	914
Malang	1.901	-	27	11	1.939
Lumajang	351	-	-	-	351
Jember	-	-	-	-	-
Banyuwangi	5.742	-	-	62	5.804
Bondowoso	124	-	-	-	124
Situbondo	3.770	-	-	533	4.303
Probolinggo	1.452	-	-	-	1.452
Pasuruan	525	-	-	3	528
Sidoarjo	8.979	-	-	-	8.979
Mojokerto	2.828	-	-	3	2.831
Jombang	3.862	-	-	-	3.862
Nganjuk	229	-	-	6	235
Madiun	650	-	-	-	650
Magetan	-	-	-	-	-
Ngawi	1	-	-	-	1
Bojonegoro	116	-	-	-	116
Tuban	437	-	-	1.372	1.809
Lamongan	64	-	-	-	64
Gresik	2.468	-	-	-	2.468
Bangkalan	268	-	-	-	268
Sampang	442	-	-	-	442
Pamekasan	879	-	-	-	879
Sumenep	413	-	-	-	413
Kota Kediri	2.505	-	-	-	2.505
Kota Blitar	242	-	-	-	242
Kota Malang	107	-	2	-	109
Kota Probolinggo	300	-	-	-	300
Kota Pasuruan	1.073	-	-	531	1.604
Kota Mojokerto	371	-	-	-	371
Kota Madiun	46	-	31	-	77
Kota Surabaya	3.780	-	-	-	3.780
Kota Batu	283	-	-	-	283
Jawa Timur	47.429	-	187	2.611	50.227



Lampiran

Appendix

<https://jatim.bps.go.id>



RAHASIA



DAFTAR RPH/TPH

REPUBLIK INDONESIA

**BADAN PUSAT STATISTIK
LAPORAN TRIWULANAN PEMOTONGAN TERNAK
TAHUN 2022**

BLOK I : PENGENALAN TEMPAT										
1. KIP*)	:	<input type="text"/>								
2. Provinsi	:							<input type="text"/>	<input type="text"/>
3. Kabupaten/Kota**)	:							<input type="text"/>	<input type="text"/>
4. Kecamatan	:							<input type="text"/>	<input type="text"/>
5. Desa/Kelurahan **)	:							<input type="text"/>	<input type="text"/>
6. Data yang Dilaporkan	:	Triwulan	Tahun 2022	<input type="text"/>	<input type="text"/>	2	0	2	2	
7. Nama Lengkap RPH/TPH	:								
8. Alamat Lengkap RPH/TPH	:							<input type="text"/>	<input type="text"/>
	 Kode pos							<input type="text"/>	<input type="text"/>
		Telp/Fax. ()		Email.						
9. Klasifikasi RPH/TPH	:	RPH - 1	TPH - 2	Dinas - 3		<input type="checkbox"/>				
10. Kondisi RPH/TPH	:	Aktif - 1	Tutup sementara - 2	Baru - 3		<input type="checkbox"/>				
		Tutup - 4	Belum beroperasi - 5	<input type="checkbox"/>						

*) Kode Identitas Perusahaan (KIP) dapat dilihat pada direktori RPH/TPH

**) Coret yang tidak perlu

RPH adalah : tempat pemotongan hewan/ternak yang mempunyai bangunan permanen atau semi permanen yang khusus digunakan untuk tempat pemotongan hewan/ternak yang telah ditetapkan oleh pemerintah sebagai RPH

Rumah potong ayam/unggas tidak dicakup pada pendataan ini

TPH adalah : tempat pemotongan hewan/ternak baik yang mempunyai bangunan maupun tidak yang biasanya digunakan sebagai tempat pemotongan ternak yang sebagian/seluruhnya milik pihak lain dan sebagian/seluruhnya untuk konsumsi pihak lain

<p>▼ Tujuan Memperoleh data statistik pemotongan ternak yang akurat dan tepat waktu untuk perencanaan pembangunan</p> <p>▼ Dasar Hukum Undang-Undang No. 16 Tahun 1997 tentang Statistik</p> <p>▼ Kerahasiaan Kerahasiaan data yang diberikan dijamin dalam Pasal 21 Undang-Undang No. 16 Tahun 1997 tentang Statistik</p> <p>▼ Kewajiban responden Setiap responden wajib memberikan keterangan yang diperlukan dalam penyelenggaraan statistik dasar oleh Badan Pusat Statistik berdasarkan Pasal 27 Undang-Undang No. 16 Tahun 1997</p> <p>Pengumpulan data ini tidak memungut biaya apapun, bila memerlukan keterangan lebih lanjut, hubungi : Subdirektorat Statistik Peternakan, Jl. dr. Sutomo No. 6-8, Jakarta 10710 Telp. (021) 3810291-4, 3841195 ext. 5210-3, E-mail: peternakan@bps.go.id</p>
--

BLOK II : CATATAN
1. Koordinat lokasi RPH/TPH (diisi oleh petugas BPS) :

BLOK III : JUMLAH TERNAK YANG DIPOTONG DI RPH/TPH

- Isikan kode rumpun sapi yang dipotong di RPH/TPH pada kolom (2) dan jenis rumpun sapi pada kolom (3)
- Isikan jumlah ternak yang dipotong di RPH/TPH menurut jenis ternak sesuai bulan pemotongan di kolom (4) s.d. kolom (9) serta jumlah pada kolom (10) s.d. Kolom (12)

Jenis ternak	Rumpun sapi		Jumlah ternak yang dipotong menurut bulan pemotongan (ekor)								
	Kode	Jenis rumpun	Bulan:		Bulan:		Bulan:		Jumlah (3 bulan)		
			Jantan	Betina	Jantan	Betina	Jantan	Betina	Jantan	Betina	Jumlah
(1)	(2)	(3)	(4)	(5)	(6)	(7)	(8)	(9)	(10)	(11)	(12)
1. Sapi										
										
										
										
										
2. Kerbau											
3. Kuda											
4. Kambing											
5. Domba											
6. Babi											

BLOK IV : RATA-RATA BERAT TERNAK HIDUP DAN PRODUKSI HASIL PEMOTONGAN PADA RPH/TPH

- Isikan kode rumpun sapi yang dipotong di RPH/TPH pada kolom (2) dan jenis rumpun sapi pada kolom (3)
- Isikan rata-rata berat ternak hidup, karkas, daging, jeroan, kulit basah, dan produksi lainnya per ekor menurut jenis ternak. Rata-rata berat dituliskan dalam kilogram (Kg) bilangan bulat berdasarkan jumlah ternak yang ada pada Blok III kolom (12)

Jenis ternak	Rumpun sapi		Rata-rata berat ternak hidup (Kg/ekor)	Rata-rata produksi (Kg/ekor)				
	Kode	Jenis rumpun		Karkas	Daging	Jeroan	Kulit basah	Lainnya
(1)	(2)	(3)	(4)	(5)	(6)	(7)	(8)	(9)
1. Sapi							
							
							
							
							
2. Kerbau								
3. Kuda								
4. Kambing								
5. Domba								
6. Babi								

BLOK V : RATA-RATA HARGA TERNAK HIDUP DAN PRODUKSI HASIL PEMOTONGAN PADA RPH/TPH

- Isikan kode rumpun sapi yang dipotong di RPH/TPH pada kolom (2) dan jenis rumpun sapi pada kolom (3)
- Isikan rata-rata harga ternak hidup per kg, karkas per kg, daging per kg, jeroan per kg, kulit basah per kg dan produksi lain per kg dalam rupiah. Rata-rata harga diisikan berdasarkan harga yang berlaku selama triwulan laporan.

Jenis ternak	Rumpun sapi		Ternak hidup per Kg	Karkas per Kg	Daging per Kg	Jeroan per Kg	Kulit basah per Kg	Produksi lain per Kg
	Kode	Jenis rumpun						
(1)	(2)	(3)	(4)	(5)	(6)	(7)	(8)	(9)
1. Sapi							
							
							
							
							
2. Kerbau								
3. Kuda								
4. Kambing								
5. Domba								
6. Babi								

Kode kolom (2) Jenis Rumpun Sapi Potong

Kode	Rumpun Sapi	Kode	Rumpun Sapi	Kode	Rumpun Sapi	Kode	Rumpun Sapi
01	Bali	05	Benggala	09	Limousine	13	Sapi potong lain
02	Onggole/PO	06	Bengkulu	10	Jabres	14	Sapi perah FH
03	Madura	07	Brahman/Brahman Cross (BX)	11	Pesisir	15	Sapi perah lain
04	Aceh	08	Brangus	12	Simental		

BLOK VI : JUMLAH SAPI DAN KERBAU BETINA YANG DIPOTONG MENURUT ALASAN PEMOTONGAN

- Isikan jumlah sapi dan kerbau betina yang dipotong karena tidak produktif di kolom (2), positif brucellosis di kolom (3), cacat di kolom (4), lainnya di kolom (5) dan jumlah di kolom (6).

Jenis ternak	Tidak produktif/majir	Positif brucellosis	Cacat	Lainnya	Jumlah
(1)	(2)	(3)	(4)	(5)	(6)
1. Sapi					
2. Kerbau					

BLOK VII : KETERANGAN ASAL TERNAK YANG DIPOTONG

- Isikan jumlah dan asal ternak yang dipotong. Penulisan asal ternak adalah nama dan kode provinsi
- Jumlah ternak pada Blok VII harus sama dengan jumlah ternak yang dipotong pada Blok III

Jenis ternak	Berasal dari dalam provinsi (ekor)	Dari provinsi lain (I)			Dari provinsi lain (II)		
		Jumlah (ekor)	Nama provinsi	Kode (diisi di BPS)	Jumlah (ekor)	Nama provinsi	Kode (diisi di BPS)
(1)	(2)	(3)	(4)	(5)	(6)	(7)	(8)
1. Sapi			<input type="text"/>		<input type="text"/>
2. Kerbau			<input type="text"/>		<input type="text"/>
3. Kuda			<input type="text"/>		<input type="text"/>
4. Kambing			<input type="text"/>		<input type="text"/>
5. Domba			<input type="text"/>		<input type="text"/>
6. Babi			<input type="text"/>		<input type="text"/>

Lanjutan Blok VII

Jenis ternak	Dari provinsi lain (III)			Dari provinsi lain (IV)			Jumlah kol (2)+(3)+(6)+(9)+(12)
	Jumlah (ekor)	Nama provinsi	Kode (diisi di BPS)	Jumlah (ekor)	Nama provinsi	Kode (diisi di BPS)	
(1)	(9)	(10)	(11)	(12)	(13)	(14)	(15)
1. Sapi		<input type="text"/>		<input type="text"/>	
2. Kerbau		<input type="text"/>		<input type="text"/>	
3. Kuda		<input type="text"/>		<input type="text"/>	
4. Kambing		<input type="text"/>		<input type="text"/>	
5. Domba		<input type="text"/>		<input type="text"/>	
6. Babi		<input type="text"/>		<input type="text"/>	

Jika ternak yang dipotong berasal dari luar negeri (import) maka nama provinsi diisi dengan nama negara asal ternak dan kode diisi '99'

BLOK VIII : JUMLAH TERNAK YANG DIPOTONG MENURUT KEPEMILIKAN TERNAK

- Jumlah ternak yang dipotong pada Blok VIII harus sama dengan jumlah ternak yang dipotong pada Blok III

Jenis ternak	Jumlah ternak yang dipotong					Jumlah
	Milik rumah tangga		Milik perusahaan peternakan/ feedloter	Milik pedagang	Lainnya (milik RPH, yayasan, pesantren, dsb)	
	Usaha peternakan	Bukan usaha peternakan				
(1)	(2)	(3)	(4)	(5)	(6)	(7)
1. Sapi						
2. Kerbau						
3. Kuda						
4. Kambing						
5. Domba						
6. Babi						

BLOK IX : JUMLAH PEMOTONGAN TERNAK DI LUAR RPH/TPH BERDASARKAN HASIL WAWANCARA

- Isikan jumlah ternak yang dipotong di luar RPH/TPH berdasarkan hasil wawancara dengan petugas RPH atau dinas yang membidangi fungsi peternakan.

Nama Bulan Sesuai Triwulan	Sapi potong		Kerbau	Kuda	Kambing	Domba	Babi
	Jantan	Betina					
(1)	(2)	(3)	(4)	(5)	(6)	(7)	(8)
1.							
2.							
3.							
4. Sumber Informasi Blok IX :	Petugas RPH/TPH - 1		Pegawai Dinas bukan Petugas RPH - 2				

DATA

MENCERDASKAN BANGSA

— *Enlighten The Nation* —



**BADAN PUSAT STATISTIK
PROVINSI JAWA TIMUR**

BPS-Statistics of Jawa Timur Province

Jl. Raya Kendangsari Industri No. 43 - 44 Surabaya 60292

Telp: (031) 8439343, Fax: (031) 8494007

Homepage: <https://jatim.bps.go.id> Email: bps3500@bps.go.id