

Katalog : 8401014.35



<https://jatim.bps.go.id>

# **STATISTIK PARIWISATA PROVINSI JAWA TIMUR**

**2018**



**BADAN PUSAT STATISTIK  
PROVINSI JAWA TIMUR**





<https://jatim.bps.go.id>

# ***STATISTIK PARIWISATA PROVINSI JAWA TIMUR 2018***



# Statistik Pariwisata Provinsi Jawa Timur 2018

ISBN : 978-623-7521-01-3  
Katalog : 8401014.35  
No Publikasi : 35540.1910

Ukuran Buku : 21 cm x 29,7 cm  
Jumlah Halaman : xii + 43 halaman

**Naskah :**

Bidang Statistik Distribusi  
BPS Provinsi Jawa Timur

**Penyunting :**

Bidang Statistik Distribusi  
BPS Provinsi Jawa Timur

**Desain Kover :**

Bidang Statistik Distribusi  
BPS Provinsi Jawa Timur

**Diterbitkan Oleh :**

© BPS Provinsi Jawa Timur

**Dicetak oleh :**

PT. Sinar Murni Indo Printing

Dilarang mengumumkan, mendistribusikan, mengkomunikasikan, dan/atau menggangakan sebagian atau seluruh isi buku ini untuk tujuan komersial tanpa izin tertulis dari Badan Pusat Statistik

**Tim Penyusun**  
**Statistik Pariwisata Provinsi Jawa Timur 2018**

**Pengarah :**

Teguh Pramono, MA.

**Penanggung Jawab Umum :**

Satriyo Wibowo, SP, MM

**Penanggung Jawab Teknis :**

Moh. Isma'il, S.Si, M.Ec.Dev

**Penyunting :**

Moh. Isma'il, S.Si, M.Ec.Dev

**Penulis dan Pengolah Data :**

Yulifah Suryana, SE

**Layout :**

Yulifah Suryana, SE

**Desain Kover :**

Yulifah Suryana, SE



## KATA PENGANTAR

Statistik Pariwisata Provinsi Jawa Timur 2018 merupakan publikasi tahunan yang disajikan oleh Badan Pusat Statistik (BPS) Provinsi Jawa Timur. Publikasi ini disusun berdasarkan data sekunder dari Direktorat Jenderal Imigrasi Bandara Internasional Juanda, Surabaya dan data Survei Jasa Akomodasi bulanan yang diisi oleh manajemen jasa akomodasi bintang/non bintang di Provinsi Jawa Timur.

Data yang disajikan dalam publikasi ini mencakup jumlah kunjungan wisatawan mancanegara ke Indonesia, jumlah kunjungan wisatawan mancanegara ke Provinsi Jawa Timur, kebangsaan wisatawan mancanegara. Selain itu juga disajikan data Tingkat Penghunian Kamar (TPK) jasa akomodasi, jumlah tamu menginap, malam kamar terjual, malam tamu menginap dan rata-rata lama tamu menginap.

Terima kasih dan penghargaan kami sampaikan kepada semua pihak atas bantuan yang telah diberikan. Terutama Direktorat Jenderal Imigrasi Surabaya dan pihak manajemen jasa akomodasi di Provinsi Jawa Timur yang telah bersedia memberikan informasi.

Kritik dan saran yang bersifat konstruktif dari pengguna data kami harapkan untuk penyempurnaan publikasi mendatang. Semoga publikasi ini bermanfaat.

Surabaya, September 2019

Kepala BPS Provinsi Jawa Timur



Teguh Pramono, MA



# DAFTAR ISI

	Halaman
KATA PENGANTAR	v
DAFTAR ISI	vi
DAFTAR GAMBAR	ix
DAFTAR LAMPIRAN	xi
I. PENDAHULUAN	1
1.1 Ruang Lingkup	2
1.2 Cara Pengumpulan dan Pengolahan Data	3
II. KONSEP DAN DEFINISI	5
III. ULASAN SINGKAT	11
3.1 Perkembangan Wisatawan Mancanegara	12
3.2 Pasar Utama Wisatawan Mancanegara	14
3.3 Pola Kunjungan Wisatawan Mancanegara	16
3.4 Jumlah Hotel dan Akomodasi Lainnya	17
3.5 Tingkat Penghunian Kamar (TPK)	18
3.6 Rata-rata Lama Menginap Tamu (RLMT)	19
3.7 Rata-rata Tamu per Kamar ( <i>Guest Per Room/GPR</i> )	20
LAMPIRAN	21





## DAFTAR GAMBAR

	Halaman
Gambar 1 Perkembangan Kunjungan Wisatawan Mancanegara ke Provinsi Jawa Timur, 2007-2018 .....	12
Gambar 2 Perkembangan Kunjungan Wisatawan Mancanegara Menurut Asal Kawasan, 2017-2018 .....	13
Gambar 3 Kedatangan Wisatawan Mancanegara 10 (Sepuluh) Kebangsaan Terbesar, 2018 .....	15
Gambar 4 Jumlah Kunjungan Wisatawan Mancanegara Menurut Bulan, 2016-2018.....	16
Gambar 5 Kunjungan Wisatawan Mancanegara Menurut Bulan 2018 .....	17
Gambar 6 Perkembangan Jumlah Akomodasi di Provinsi Jawa Timur, 2012-2018.....	17
Gambar 7 Tingkat Penghunian Kamar Hotel Tahun 2016-2018 .....	18
Gambar 8 Rata-rata Lama Menginap (RLMT) Tamu Asing dan Indonesia Menurut Bulan 2018 .....	19
Gambar 9 Rata-rata Tamu per Kamar ( <i>Guest per Room/GPR</i> ) Hotel di Provinsi Jawa Timur, 2016-2018 .....	20



## DAFTAR LAMPIRAN

Halaman

Lampiran 1	Kunjungan Wisatawan Mancanegara ke Indonesia Menurut Bulan, 1998-2018 .....	22
Lampiran 2	Kunjungan Wisatawan Mancanegara ke Provinsi Jawa Timur Melalui Bandara Juanda Menurut Bulan, 1996-2018 .....	23
Lampiran 3	Peran Kunjungan Wisatawan Mancanegara ke Provinsi Jawa Timur Melalui Bandara Juanda Terhadap Indonesia Menurut Bulan, 2009-2018 .....	24
Lampiran 4	Distribusi Kunjungan Wisatawan Mancanegara ke Provinsi Jawa Timur Melalui Bandara Juanda, 2007-2018 .....	25
Lampiran 5	Kunjungan Wisatawan Mancanegara ke Jawa Timur Melalui Bandara Juanda Menurut Kebangsaan dan Bulan 2018 .....	26
Lampiran 6	Distribusi Kunjungan Wisatawan Mancanegara ke Provinsi Jawa Timur Melalui Bandara Juanda Menurut Bulan, 2017 dan 2018 ...	27
Lampiran 7	Distribusi Kunjungan Wisatawan Mancanegara ke Provinsi Jawa Timur Melalui Bandara Juanda Menurut Kebangsaan dan Bulan, 2017-2018 .....	28
Lampiran 8	Kunjungan Wisatawan Mancanegara ke Provinsi Jawa Timur Melalui Bandara Juanda Menurut Penggunaan Visa dan Bulan, 2018 .....	39
Lampiran 9	Tingkat Penghunian Kamar (TPK) Hotel Berbintang di Provinsi Jawa Timur Dirinci Menurut Bulan dan Kelas Hotel, 2018 (persen) .....	30
Lampiran 10	Tingkat Penghunian Kamar (TPK) Hotel di Provinsi Jawa Timur Dirinci Menurut Bulan dan Jenis Hotel, 2017-2018 (persen) .....	31
Lampiran 11	Tingkat Penghunian Tempat Tidur (TPTT) Hotel Berbintang di Provinsi Jawa Timur Dirinci Menurut Bulan dan Kelas Hotel, 2018 (persen) .....	32
Lampiran 12	Tingkat Penghunian Tempat Tidur (TPTT) pada Hotel Berbintang dan Akomodasi Lainnya di Provinsi Jawa Timur Dirinci Menurut Bulan, 2018 (persen) .....	33

Lampiran 13	Rata-rata Lama Menginap Tamu Asing dan Indonesia pada Hotel Berbintang di Provinsi Jawa Timur Dirinci Menurut Bulan Dan Kelas Hotel, 2018 .....	34
Lampiran 14	Rata-rata Lama Menginap (RMLT) Tamu Asing pada Hotel Berbintang di Provinsi Jawa Timur Dirinci Menurut Bulan dan Kelas Hotel, 2018 .....	35
Lampiran 15	Rata-rata Lama Menginap (RMLT) Indonesia pada Hotel Berbintang di Provinsi Jawa Timur Dirinci Menurut Bulan dan Kelas Hotel, 2018 .....	36
Lampiran 16	Rata-rata Lama Menginap (RMLT) pada Usaha Akomodasi Lainnya di Provinsi Jawa Timur Dirinci Menurut Bulan, 2018 .....	37
Lampiran 17	Rata-rata Lama Menginap Tamu (RMLT) Asing dan Indonesia di Provinsi Jawa Timur Dirinci Menurut Bulan, 2018 .....	38
Lampiran 18	Rata-rata Lama Menginap Tamu (RMLT) Asing dan Indonesia di Provinsi Jawa Timur Menurut Bulan, 2017-2018 (persen) .....	39
Lampiran 19	Banyaknya Malam Kamar Terpakai (MKT) Hotel Berbintang dan Usaha Akomodasi Lainnya di Provinsi Jawa Timur Menurut Bulan dan Kelas Hotel, 2018 .....	40
Lampiran 20	Rata-rata Tamu Per Kamar/ <i>Guest Per Room (GPR)</i> pada Hotel Berbintang dan Akomodasi Lainnya di Jawa Timur Dirinci Menurut Bulan dan Kelas Hotel, 2018.....	41
Lampiran 21	Rata-rata Tamu Per Kamar/ <i>Guest Per Room (GPR)</i> pada Hotel Berbintang dan Akomodasi Lainnya di Jawa Timur Dirinci Menurut Bulan dan Kelas Hotel, 2017-2018.....	42

# **BAB I**

## **PENDAHULUAN**

Sektor pariwisata merupakan salah satu sektor andalan dalam mendongkrak pertumbuhan ekonomi di Provinsi Jawa Timur. Hal inilah yang menjadi dasar pembangunan sektor pariwisata terus ditingkatkan. Kemajuan sektor pariwisata ini seringkali digunakan sebagai salah satu alat ukur dalam menilai stabilitas ekonomi dan keamanan suatu daerah. Apabila suatu daerah menerima kunjungan wisatawan mancanegara (wisman) yang relatif banyak, maka secara umum daerah tersebut bisa diindikasikan mempunyai stabilitas ekonomi dan keamanan yang relatif baik.

Kunjungan wisman secara tidak langsung telah memberikan sumbangan terhadap pertumbuhan di berbagai sektor ekonomi, dengan mata rantai mulai dari penciptaan nilai tambah sampai dengan tenaga kerja yang dibutuhkan. Selain wisman, perkembangan jumlah perjalanan wisatawan nusantara (wisnus) juga terus meningkat setiap tahunnya. Hal ini sebaiknya diimbangi dengan peningkatan penyediaan kamar hotel maupun akomodasi lainnya, sehingga tidak menimbulkan kesenjangan antara permintaan dan penawaran atas akomodasi tersebut. Pada daerah tujuan wisata, pengaruh kunjungan wisman atau wisnus tersebut akan sangat terasa apabila dibandingkan dengan daerah bukan tujuan wisata.

Peningkatan kebutuhan akomodasi akibat kedatangan wisatawan secara langsung maupun tidak langsung akan mendorong kemajuan industri perhotelan. Kemajuan tersebut dapat diikuti perkembangannya melalui indikator tingkat penghunian kamar hotel/akomodasi, jumlah kamar yang terjual, serta rata-rata lamanya tamu menginap. Oleh karena itu, tersedianya data yang berhubungan dengan tamu hotel dan kunjungan wisatawan yang datang ke Provinsi Jawa Timur sangat diperlukan. Terlebih wisatawan mancanegara yang mempunyai potensi untuk memberikan nilai tambah lebih besar.

Data itulah yang nantinya akan diolah untuk menghasilkan berbagai indikator yang dapat dijadikan landasan perencanaan dan evaluasi, baik oleh instansi pemerintah, swasta maupun para pengusaha hotel/akomodasi untuk menentukan kebijakan di dalam usaha mereka. Tersedianya data yang memadai akan memudahkan bagi para perencana dan pengambil keputusan untuk menentukan arah kebijakan yang diawali dengan proses perencanaan dengan berdasar pada informasi berupa data kuantitatif yang memadai. Sedangkan untuk para *stake holder* diharapkan dengan tersedianya publikasi ini akan bisa mendapatkan manfaat yang lebih besar, utamanya ketika menyesuaikan program yang ada dengan perkembangan wisatawan mancanegara yang berkunjung ke Provinsi Jawa Timur.

## **1.1 Ruang Lingkup**

Publikasi Statistik Pariwisata Provinsi Jawa Timur 2018 ini mencakup:

1. Jumlah kunjungan wisatawan mancanegara melalui Bandara Internasional Juanda. Sedangkan jumlah wisman yang berkunjung ke Jawa Timur melalui jalur darat dari provinsi lain belum dapat disajikan, karena sistem pencatatan yang sulit dilakukan.
2. Tingkat Penghunian Kamar hotel di hitung dari seluruh hotel bintang yang ada di Provinsi Jawa Timur berdasarkan klasifikasi hotel yang dilakukan Dinas Pariwisata Daerah. Sedangkan untuk hotel non bintang atau jasa akomodasi lainnya dilakukan secara sampel.

## 1.2 Cara Pengumpulan dan Pengolahan Data

Metodologi pengumpulan data dalam publikasi Statistik Pariwisata Provinsi Jawa Timur 2018 ini menggunakan daftar *Survey Inbound–Outbound Tourism (VIOT)* dan daftar Survei Statistik Jasa Akomodasi Bulanan (VHTS) yang dilakukan oleh BPS setiap bulan.

Data yang dikumpulkan dalam *VIOT* mencakup seluruh tamu mancanegara yang masuk dan keluar Provinsi Jawa Timur melalui Bandara Internasional Juanda Surabaya. Sedangkan data yang dikumpulkan dalam VHTS mencakup tingkat penghunian kamar hotel di Provinsi Jawa Timur. Pengolahan *VIOT* dilakukan di BPS Pusat, sedangkan pengolahan VHTS dilakukan oleh BPS Kabupaten/Kota di Provinsi Jawa Timur.

<https://jatim.bps.go.id>



<https://jatim.bps.go.id>

## BAB II

### KONSEP DAN DEFINISI

**Wisatawan mancanegara (wisman)** menurut *United Nation World Tourism Organization (UNWTO)* dan *International Union of Office Travel Organization (IUOTO,)* adalah setiap orang yang mengunjungi suatu negara di luar negara tempat tinggalnya, didorong oleh satu atau beberapa keperluan tanpa bermaksud memperoleh penghasilan di tempat yang dikunjungi. Definisi tersebut mencakup dua kategori tamu, yaitu:

- A. Wisatawan (*tourist*)** adalah setiap pengunjung seperti definisi di atas yang tinggal paling sedikit 24 jam, akan tetapi tidak lebih dari 12 (dua belas) bulan di tempat yang dikunjungi dengan maksud kunjungan antara lain:
  - i). Berlibur, rekreasi dan olah raga.
  - ii). Bisnis, mengunjungi teman dan keluarga, misi, menghadiri pertemuan, konferensi, kunjungan dengan alasan kesehatan, belajar, dan keagamaan.
- B. Pelancong (*Excursionist*)** adalah setiap pengunjung seperti definisi di atas yang tinggal kurang dari 24 jam di tempat yang dikunjungi (termasuk *cruise passenger* yaitu setiap pengunjung yang tiba di suatu negara dengan kapal atau kereta api, di mana mereka tidak menginap di akomodasi yang tersedia di negara tersebut).

Beberapa konsep definisi yang berhubungan dengan statistik pariwisata diantaranya:

1. **Visa** adalah izin tertulis yang diberikan oleh pejabat yang berwenang pada Perwakilan Republik Indonesia atau di tempat lainnya yang ditetapkan oleh Pemerintah Republik Indonesia, memuat persetujuan bagi orang asing untuk masuk dan melakukan perjalanan ke wilayah Indonesia. Visa diberikan kepada orang asing yang maksud dan tujuan kedatangannya ke Indonesia bermanfaat serta tidak akan menimbulkan gangguan terhadap ketertiban dan keamanan nasional. Beberapa jenis visa yang digunakan wisman adalah:

- **Visa Singgah**

Visa singgah diberikan kepada orang asing, yang bermaksud singgah di wilayah Negara Republik Indonesia, untuk meneruskan perjalanan ke negara lain atau kembali ke negara asal. Pada umumnya diberikan kepada kapten atau nakhoda kapal dan para awaknya untuk tujuan *sign on* pada pesawat/kapal mereka yang beroperasi di Indonesia.

- **Visa Kunjungan**

Visa kunjungan diberikan kepada orang asing yang akan melakukan perjalanan ke wilayah Indonesia dalam rangka kunjungan tugas pemerintahan, pendidikan, sosial budaya, pariwisata, bisnis, keluarga, jurnalistik, atau singgah untuk meneruskan perjalanan ke negara lain. Visa tersebut dapat diberikan untuk satu kali perjalanan atau beberapa kali perjalanan

- **Visa Tinggal Terbatas**

Visa tinggal terbatas diberikan untuk melakukan kegiatan dalam rangka bekerja dan tidak untuk bekerja. Visa tinggal terbatas dapat diberikan kepada orang asing dalam rangka bekerja untuk semua kategori serta orang asing yang tidak dalam rangka bekerja namun sebagai penanam modal asing dan mengikuti pelatihan dan penelitian ilmiah, pada saat kedatangan di Tempat Pemeriksaan Imigrasi (TPI) tertentu. Visa tinggal

terbatas ini merupakan visa tinggal terbatas saat kedatangan yang diberikan untuk tinggal dalam rangka bekerja untuk waktu paling lama satu bulan.

- **Bebas Visa Kunjungan Singkat (BVKS)**

Bagi WNA yang ingin memasuki wilayah Indonesia disamping harus memiliki izin masuk yang tertulis (visa). Ada beberapa negara sesuai dengan Keputusan Presiden yang warga negaranya apabila ingin memasuki wilayah Indonesia tanpa harus memperoleh visa terlebih dahulu dikelompokkan dalam kategori bebas visa kunjungan singkat (BVKS). Awal mula bebas visa ini hanya berlaku bagi negara ASEAN kemudian diperluas menjadi beberapa negara yang disebut Bebas Visa Wisata (BVW). Namun, sejak tanggal 17 Agustus 1992 bebas visa tidak hanya berlaku bagi WNA yang datang ke Indonesia dengan tujuan wisata saja tetapi juga termasuk untuk kunjungan sosial budaya dan kunjungan usaha. Sehingga BVW diubah menjadi BVKS. Berdasarkan Perpres No.43 tahun 2011, negara yang termasuk dalam BVKS adalah Malaysia, Singapura, Thailand, Philipina, Brunai Darussalam, Vietnam, Hongkong SAR, Macao SAR, Peru, Chile, Maroko, Ekuador, Kamboja, Laos, dan Myanmar

- **Visa Singgah Saat Kedatangan (VSSK)**

VSSK diberikan oleh kepala Kantor Imigrasi pada saat kedatangan di Indonesia, karena keadaan memaksa, diluar kemampuan orang asing yang bersangkutan. Permohonan Visa Singgah Saat Kedatangan diajukan kepada Kepala Kantor Imigrasi yang membawahi tempat pemeriksaan imigrasi di pelabuhan laut/udara di Indonesia. Pemberian visa oleh kepala Kantor Imigrasi dilakukan setelah diadakan penelitian dan memperoleh persetujuan Direktur Jenderal Imigrasi.

- **Visa Kunjungan Saat Kedatangan (VKSK)**

VKSK adalah visa kunjungan atas kuasa Direktur Jenderal Imigrasi yang

diberikan kepada warga negara asing pada saat tiba di wilayah Indonesia. VKSK dapat diberikan kepada warga negara asing yang bermaksud mengadakan kunjungan ke Indonesia dalam rangka wisata, kunjungan sosial budaya, kunjungan usaha, atau tugas pemerintahan dengan mempertimbangkan asas manfaat, saling menguntungkan, dan tidak menimbulkan gangguan keamanan.

- *Courtesy*

*Courtesy* adalah visa bagi mereka (WNA) yang diberikan status kehormatan sebagai pemegang Paspor Dinas atau Diplomatik.

2. **Tingkat Penghunian Kamar Hotel (TPK)** adalah banyaknya malam kamar yang dihuni dibagi dengan banyaknya malam kamar yang tersedia dikalikan 100%.
3. **Tingkat Penghunian Tempat Tidur** adalah banyaknya malam tempat tidur yang dipakai dibagi dengan banyaknya malam tempat tidur yang tersedia dikalikan 100%.
4. **Rata-rata Lamanya Tamu Menginap** adalah banyaknya malam tempat tidur yang dipakai dibagi dengan banyaknya tamu yang datang menginap. Rata-rata lamanya tamu menginap ini dapat dibedakan antara tamu asing dan tamu dalam negeri.
  - a. Rata-rata lamanya tamu asing menginap adalah banyaknya malam tempat tidur yang dipakai oleh tamu asing dibagi dengan banyaknya tamu asing yang menginap.
  - b. Rata-rata lama tamu dalam negeri menginap adalah banyaknya malam tempat tidur yang dipakai oleh tamu dalam negeri dibagi dengan banyaknya tamu dalam negeri yang menginap.
5. **Rata-rata Tamu Per Kamar (RTK)** adalah perbandingan antara banyaknya malam tamu atau malam tempat tidur dengan banyaknya malam kamar yang dihuni.

Penjelasan: RTK menggambarkan rata-rata banyaknya tamu yang menghuni satu kamar yang terjual.

Contoh:

RTK = 1,43, berarti bahwa rata-rata kamar yang terjual dihuni oleh 1,43 orang.

Catatan:

1 malam kamar = 1 kamar x 1 malam

1 malam tempat tidur = 1 tempat tidur x 1 malam

1 malam tamu = 1 tamu x 1 malam

6. **Hotel** adalah suatu usaha yang menggunakan suatu bangunan atau sebagian bangunan yang disediakan secara khusus, dimana setiap orang dapat menginap, makan, memperoleh pelayanan dan menggunakan fasilitas lainnya dengan pembayaran. Ciri khusus dari hotel adalah mempunyai restoran yang dikelola langsung di bawah manajemen hotel tersebut. Kelas hotel ditentukan oleh Dinas Pariwisata Daerah (Disparada).
7. **Hotel Berbintang** adalah suatu usaha yang menggunakan suatu bangunan atau sebagian bangunan yang disediakan secara khusus, dimana setiap orang dapat menginap, makan, memperoleh pelayanan dan menggunakan fasilitas lainnya dengan pembayaran, dan telah memenuhi persyaratan sebagai hotel berbintang seperti yang ditentukan oleh Dinas Pariwisata Daerah (Disparada). Persyaratan tersebut antara lain mencakup:
  - i. Persyaratan fisik, seperti lokasi hotel, kondisi bangunan.
  - ii. Bentuk pelayanan yang diberikan (*service*).
  - iii. Kualifikasi tenaga kerja, seperti pendidikan, dan kesejahteraan karyawan.
  - iv. Fasilitas olahraga dan rekreasi lainnya yang tersedia, seperti lapangan tenis, kolam renang, dan diskotik.
  - v. Jumlah kamar yang tersedia.
8. **Akomodasi Lainnya** adalah suatu usaha yang menggunakan suatu bangunan atau sebagian bangunan yang disediakan secara khusus, di mana setiap orang dapat menginap dengan atau tanpa makan dan memperoleh pelayanan serta

menggunakan fasilitas lainnya dengan pembayaran. Akomodasi lainnya meliputi: hotel melati yaitu hotel yang belum memenuhi persyaratan sebagai hotel berbintang seperti yang ditentukan Dinas Pariwisata Daerah (Disparda), penginapan remaja, pondok wisata, dan jasa akomodasi lainnya.

- Hotel Melati/Losmen/Penginapan adalah usaha penyediaan jasa pelayanan penginapan bagi umum yang dikelola secara komersial dengan menggunakan sebagian atau seluruh bagian bangunan.
- Penginapan Remaja adalah usaha penyediaan jasa pelayanan penginapan bagi remaja sebagai akomodasi dalam rangka kegiatan pariwisata dengan tujuan untuk rekreasi, memperluas pengetahuan/pengalaman dan perjalanan.
- Pondok Wisata adalah usaha penyediaan jasa pelayanan penginapan bagi umum dengan pembayaran harian, yang dilakukan perseorangan dengan menggunakan sebagian dari tempat tinggalnya.

9. **Jasa Akomodasi Lainnya** adalah usaha penyediaan jasa pelayanan penginapan yang tidak termasuk pada hotel melati, penginapan remaja dan pondok wisata misalnya wisma.

## BAB III

### ULASAN SINGKAT

Terdapat banyak potensi pariwisata di Provinsi Jawa Timur yang tidak kalah dengan provinsi lain di Indonesia. Beberapa di antaranya adalah kawasan deretan pantai di wilayah Malang Selatan, Gili Labak dan Gili Iyang di Pulau Madura, serta kawasan Bromo Tengger Semeru (BTS) yang menjadi salah satu destinasi pariwisata utama nasional. Selain objek wisata alam, terdapat banyak objek wisata bertema taman rekreasi, seperti Taman Safari di Pasuruan, Jatim Park di Batu, atau Wisata Bahari Lamongan. Provinsi Jawa Timur juga mempunyai Kota Malang dan Kota Batu sebagai kota wisata, Kabupaten Banyuwangi dengan slogan pariwisata “*Sunrise of Java*” yang terus mengembangkan destinasi wisatanya.

Berbagai potensi tersebut merupakan beberapa magnet yang terbukti dapat menarik wisatawan mancanegara untuk datang ke Provinsi Jawa Timur. Berbagai festival tahunan seperti *Jember Fashion Festival*, *Banyuwangi Festival*, dan *Sparkling Surabaya* juga menjadi daya tarik tersendiri. Provinsi Jawa Timur juga memiliki berbagai macam kuliner khas seperti, lontong balap, sate Lamongan, sate dan soto Madura, dan pecel yang beraneka ragam yang mengundang minat para pelancong untuk datang.



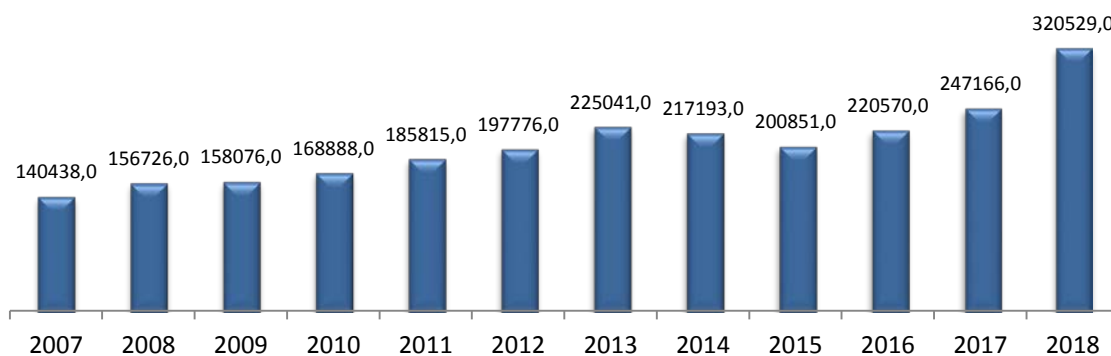
Provinsi Jawa Timur diuntungkan dengan posisinya yang terletak di antara dua provinsi dengan kekayaan budaya paling tersohor di Indonesia yaitu Yogyakarta dan Bali. Hal ini membuat beberapa wisatawan dari DI Yogyakarta yang akan menuju Bali atau sebaliknya, melewati Provinsi Jawa Timur dan akhirnya memutuskan berwisata di sini.

Selain daya tarik objek wisata dan budaya, terdapat beberapa faktor yang harus diperhatikan untuk bisa menarik wisatawan mancanegara. Faktor tersebut diantaranya adalah perbaikan potensi wisata dengan ketersediaan infrastruktur dan akses jalan yang memadai, di samping konsistensi promosi oleh instansi terkait yang terus terjaga. Kelebihan lain yang dimiliki Provinsi Jawa Timur adalah memiliki akses udara dan laut sekaligus, yaitu Bandara Internasional Juanda dan Pelabuhan Tanjung Perak, sebagai penghubung utama transportasi dengan kawasan Indonesia Timur.

### 3.1 Perkembangan Wisatawan Mancanegara

Jumlah kunjungan wisatawan mancanegara ke Provinsi Jawa Timur tahun 2018 sebesar 320.529 kunjungan yang naik sebesar 29,68 persen dibandingkan dengan tahun sebelumnya yang mencapai 247.166 kunjungan. Hal ini cukup menggembirakan, karena jumlah wisman yang datang ke Jawa Timur mengalami kenaikan yang cukup signifikan. Ini berarti, strategi yang dilakukan pemerintah untuk melakukan pembangunan sektor jasa pariwisata sudah tepat dan berhasil memberikan efek positif bagi pertumbuhan wisman di Provinsi Jawa Timur.

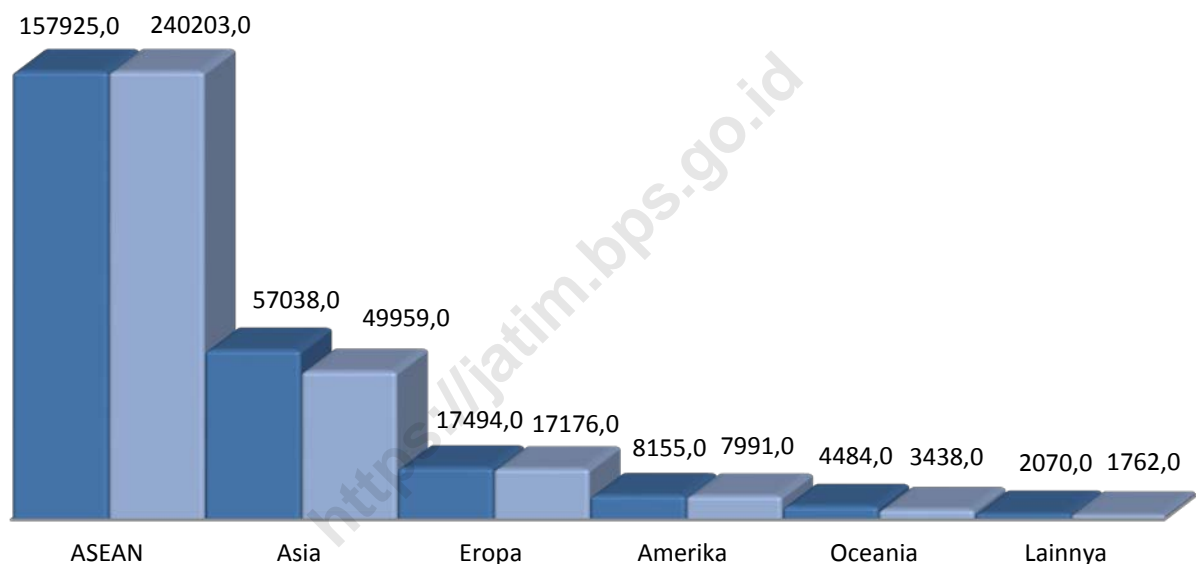
Gambar 1 Perkembangan Kunjungan Wisatawan Mancanegara ke Provinsi Jawa Timur, 2007-2018



Sumber: BPS Provinsi Jawa Timur

Kunjungan wisatawan mancanegara ke Provinsi Jawa Timur tahun 2018 yang terbesar berasal dari kawasan ASEAN dengan jumlah kunjungan sebanyak 240.203 kunjungan (74,94 persen). Kunjungan terbesar kedua berasal dari kawasan ASIA lainnya selain ASEAN sebanyak 49.959 kunjungan (15,59 persen) dan kawasan Eropa sebanyak 17.176 kunjungan (5,36 persen). Persentase kunjungan wisatawan tersebut menunjukkan bahwa pangsa pasar utama wisatawan mancanegara yang datang ke Provinsi Jawa Timur masih berasal dari negara-negara tetangga dari kawasan ASEAN.

Gambar 2 Perkembangan Kunjungan Wisatawan Mancanegara Menurut Asal Kawasan, 2017-2018



Sumber: BPS Provinsi Jawa Timur

Peningkatan kunjungan wisatawan mancanegara terjadi di sebagian kawasan. Kenaikan terbesar terjadi pada wisatawan asal ASEAN yaitu sebesar 52,10 persen. Wisatawan mancanegara dari kawasan ASEAN yang berkunjung ke Provinsi Jawa Timur sebagian besar berasal dari negara Malaysia yang mencapai 73.369 kunjungan atau sebesar 22,89 persen terhadap total wisatawan mancanegara. Urutan kedua yaitu wisatawan berkebangsaan Singapura dengan jumlah kunjungan sebesar 25.692 kunjungan. Dan di urutan ketiga adalah wisatawan berkebangsaan Thailand dengan jumlah 9.175 kunjungan.

Wisatawan mancanegara dari kawasan Oceania mengalami penurunan paling besar dibanding negara-negara dari kawasan lain, yaitu dengan penurunan sebesar 23,33 persen. Hal ini menunjukkan potensi pasar pariwisata dari Oseania perlu mendapatkan perhatian pemerintah. Untuk wisatawan mancanegara yang berasal dari kawasan Asia (tanpa ASEAN), jumlah kunjungan terbanyak datang dari kebangsaan Tiongkok dengan jumlah 18.194 kunjungan. Wisatawan mancanegara berkebangsaan Tiongkok ini naik sebesar 3,90 persen dibanding tahun 2017 yang berjumlah 17.511 kunjungan. Urutan berikutnya adalah wisatawan mancanegara berkebangsaan Taiwan dengan jumlah 9.096 kunjungan.

Jika dibandingkan dengan tahun 2017 diketahui beberapa negara yang mengalami peningkatan kunjungan wisatawannya ke Jawa Timur, dari yang mengalami peningkatan terbesar berasal dari wisatawan mancanegara berkebangsaan Yaman naik sebesar 77,50 persen dibanding tahun 2017. Sedangkan yang mengalami penurunan terbanyak yaitu wisatawan mancanegara berasal dari Qatar dari sebanyak 5 kunjungan di 2017 menjadi tidak ada sama sekali yang berkunjung di 2018. Tabel selengkapnya dapat dilihat pada lampiran 7.

Wisatawan mancanegara berkebangsaan Saudi Arabia mendominasi wisatawan dari Kawasan Timur Tengah dengan jumlah 370 kunjungan di tahun 2018. Hal ini berbeda dengan tahun sebelumnya, dimana wisatawan mancanegara asal Mesir menjadi mayoritas di kawasan Timur Tengah.

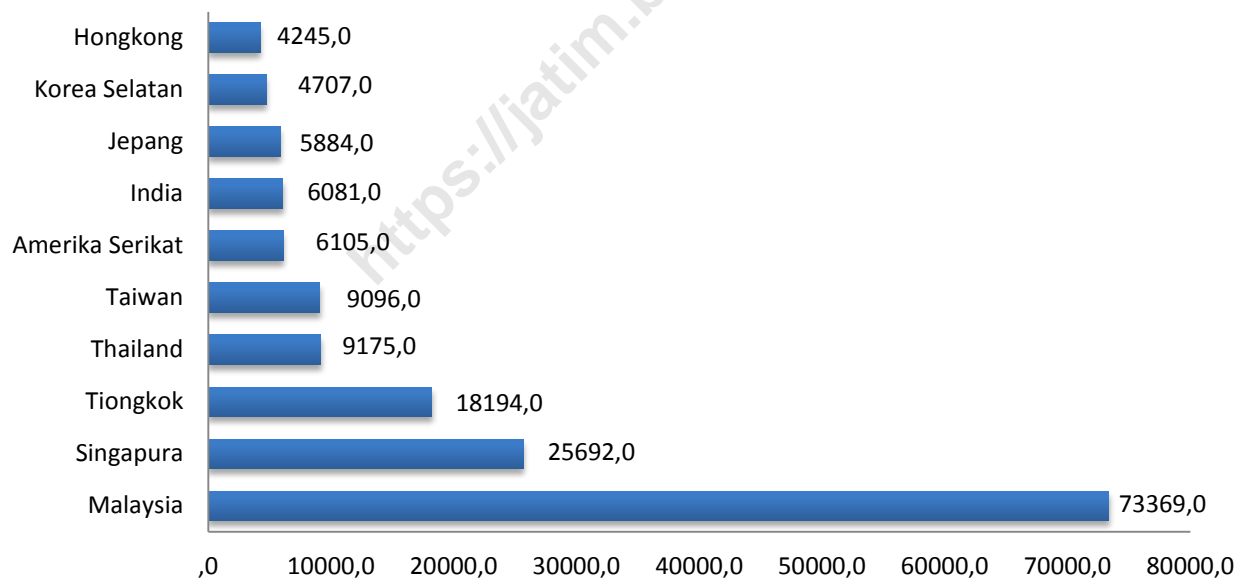
Wisatawan mancanegara yang berasal dari kawasan Eropa, mayoritas berasal dari Prancis dengan jumlah 2.852 kunjungan. Jerman menduduki peringkat kedua dengan jumlah 2.839 kunjungan. Sedangkan dari kawasan Amerika, wisatawan mancanegara berkebangsaan Amerika Serikat masih tetap mendominasi kunjungan ke Provinsi Jawa Timur, yaitu dengan 6.105 kunjungan. Tabel selengkapnya dapat dilihat pada lampiran 5.

### **3.2 Pasar Utama Wisatawan Mancanegara**

Sepuluh negara asal wisatawan mancanegara terbanyak yang mendominasi kunjungan ke Provinsi Jawa Timur yaitu Malaysia, Singapura,

Tiongkok, Thailand, Taiwan, Amerika Serikat, India, Jepang, Korea Selatan, dan Hongkong. Wisatawan mancanegara dari 10 negara tersebut mencakup adalah 50,71 persen dari total kedatangan wisman. Dari sepuluh negara tersebut, wisatawan mancanegara berkebangsaan Malaysia menempati posisi tertinggi, yaitu sebesar 22,89 persen dari total kunjungan ke Provinsi Jawa Timur. Di posisi kedua dan ketiga adalah wisatawan mancanegara berkebangsaan Singapura 8,02 persen dan Tiongkok 5,68 persen. Negara pada urutan keempat dan kelima dalam kunjungan ke Jawa Timur adalah Thailand dan Taiwan dengan jumlah sebesar 2,86 persen dan 2,84 persen dari total kunjungan. Lima negara berikutnya berturut-turut adalah Amerika Serikat, India, Jepang, Korea Selatan, dan Hongkong dengan jumlah kunjungan sebanyak 27.022 kunjungan atau sebesar 8,43 persen dari total kunjungan yang dilakukan.

Gambar 3 Kedatangan Wisatawan Mancanegara 10 (Sepuluh) Kebangsaan Terbesar 2018



Sumber: BPS Provinsi Jawa Timur

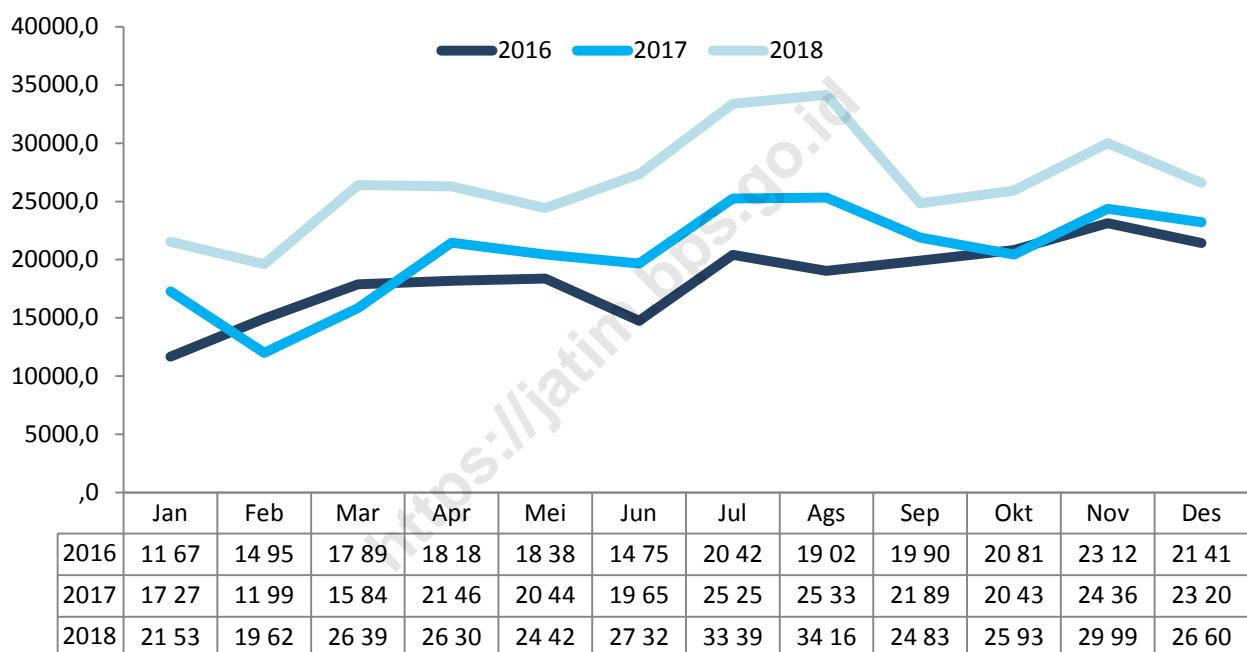
Semua kunjungan wisatawan mancanegara dari sepuluh negara tersebut mengalami kenaikan. Malaysia mengalami kenaikan tertinggi, sebesar 36,23 persen di banding tahun 2017. Hal ini menunjukkan pasar Malaysia adalah pasar potensi meningkatkan kunjungan wisatawan mancanegara ke Provinsi Jawa Timur. Pasar

potensial berikutnya yang perlu dicermati adalah Singapura dan Tiongkok. Kedua negara ini mengalami pertumbuhan masing-masing sebesar 3,19 persen dan 3,9 persen.

### 3.3 Pola Kunjungan Wisatawan Mancanegara

Terjadi perubahan pola kedatangan wisatawan mancanegara ke Provinsi Jawa Timur pada tahun 2018. Puncak kedatangan (*peak season*) tahun 2018 terjadi pada bulan Juli yang mencapai 34.166 kunjungan. Sedangkan *low season* terjadi pada bulan Februari dengan jumlah sebesar 19.621 kunjungan.

Gambar 4 Jumlah Kunjungan Wisatawan Mancanegara Menurut Bulan, 2016-2018

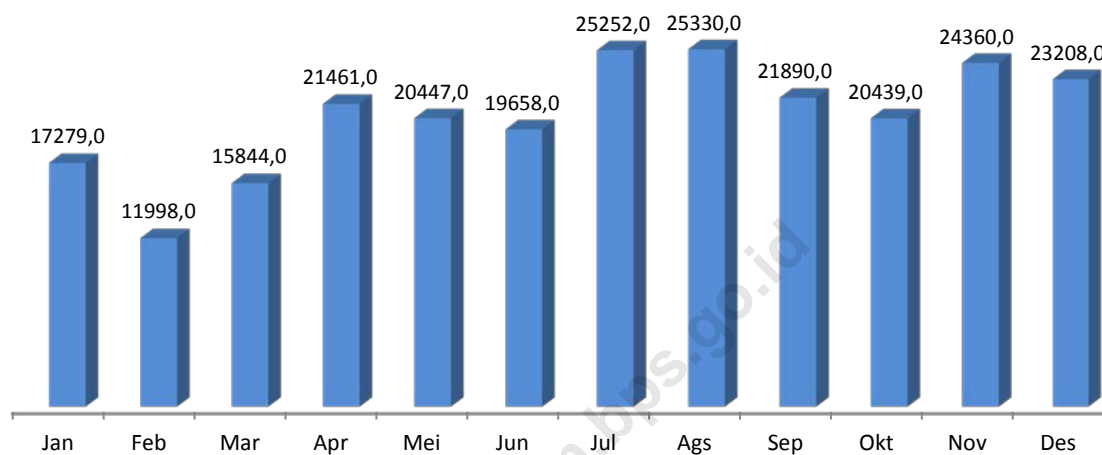


Sumber: BPS Provinsi Jawa Timur

Pada tahun 2017, puncak kedatangan (*peak season*) wisatawan mancanegara terjadi pada bulan Juli dan terendah (*low season*) terjadi pada bulan Februari yang tercatat sebesar 11.998 kunjungan. Pola *low season* yang berbeda terjadi di tahun 2016, dimana *low season* ada di bulan Januari. Hal ini kemungkinan disebabkan libur panjang negara tetangga berlangsung di bulan Juli-Agustus. Mengingat pasar utama wisatawan mancanegara ke Provinsi Jawa Timur adalah Malaysia.

Bila dilihat dari pola pertumbuhan per bulan dibanding bulan yang sama pada tahun sebelumnya, kenaikan terbesar terjadi pada bulan Maret yang mencapai 66,57 persen, diikuti bulan Februari dengan kenaikan sebesar 63,54 persen. Sementara itu, penurunan kunjungan wisatawan mancanegara ke Provinsi Jawa Timur terjadi pada bulan September, dengan penurunan sebesar 13,45 persen.

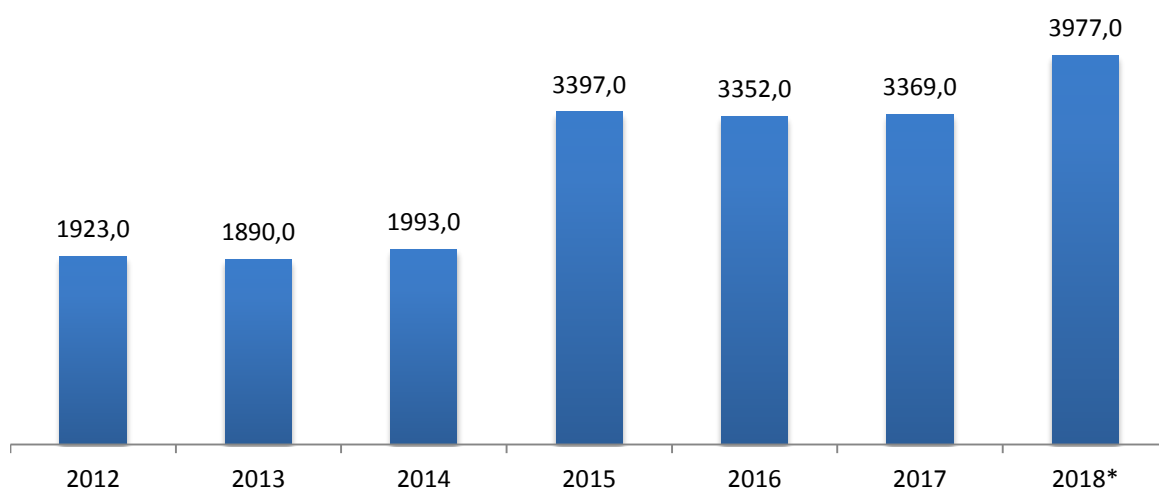
Gambar 5 Kunjungan Wisatawan Mancanegara Menurut Bulan 2018



Sumber: BPS Provinsi Jawa Timur

### 3.4 Jumlah Hotel dan Akomodasi Lainnya

Gambar 6 Perkembangan Jumlah Usaha Akomodasi di Provinsi Jawa Timur, 2012-2018



Sumber: BPS Provinsi Jawa Timur


\*) Berdasarkan updating Direktori Jasa Akomodasi yang dilaksanakan BPS

Hotel berbintang dan akomodasi lainnya adalah salah satu produk industri pariwisata yang harus tetap dikembangkan. Pada tahun 2018 jumlah hotel berbintang dan akomodasi lainnya bertambah dibandingkan dengan tahun sebelumnya, yaitu sebanyak 3.977 akomodasi. Ini menunjukkan bahwa investasi di bidang perhotelan cukup baik di Provinsi Jawa Timur.

### 3.5 Tingkat Penghunian Kamar (TPK)

Tingkat Penghunian Kamar merupakan salah satu indikator yang dapat merefleksikan tingkat produktivitas usaha jasa akomodasi. Jika TPK membesar dan cenderung mendekati 100 persen, maka dapat diartikan bahwa sebagian besar kamar laku terjual. Dibandingkan dengan kondisi tahun sebelumnya, TPK tahun 2018 sebesar 47,93 persen atau naik 1,70 poin. Dengan rincian TPK hotel berbintang turun 0,86 poin, dari 56,35 persen menjadi 55,49 persen dan TPK usaha akomodasi lainnya juga turun 3,71 poin dari 33,11 persen menjadi 29,40 persen. Angka TPK sebesar 47,93 berarti pada tahun 2018 dari setiap 100 kamar yang disediakan oleh usaha akomodasi yang ada di Provinsi Jawa Timur, setiap malamnya sebanyak 47 hingga 48 kamar diantaranya telah terjual.

Gambar 7 Tingkat Penghunian Kamar Hotel (TPK), 2016-2018



Sumber: BPS Provinsi Jawa Timur

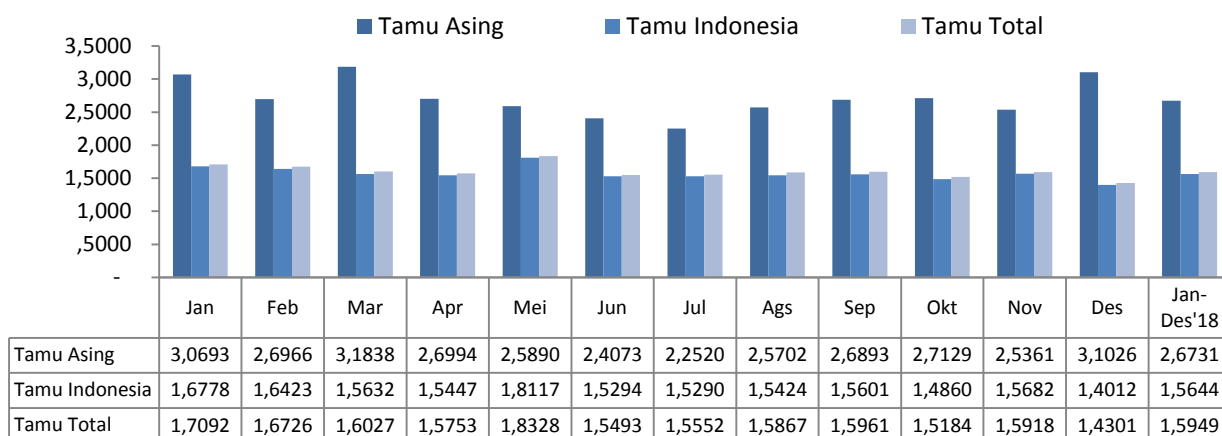
### 3.6 Rata-rata Lama Menginap Tamu (RLMT)

Rata-rata Lama Menginap Tamu menunjukkan rata-rata lamanya tamu menginap. Indikator ini memberikan gambaran berapa lama tamu menginap dalam suatu hotel/akomodasi. Kemampuan suatu hotel/akomodasi memikat wisatawan untuk lebih betah menginap dapat tercermin dari besar kecilnya rata-rata lama tamu menginap.

Rata-rata lama tamu menginap untuk seluruh jenis hotel/akomodasi adalah 1,59 hari. Ini berarti bahwa pada umumnya lama tamu menginap, baik tamu asing maupun Indonesia, berkisar antara satu sampai dua hari. Secara umum rata-rata lama menginap di hotel berbintang lebih lama dari akomodasi lainnya. Kondisi ini terjadi di sepanjang bulan selama tahun 2018. Hal ini menunjukkan bahwa tamu asing maupun tamu Indonesia lebih betah tinggal lebih lama di hotel berbintang.

Pada tahun 2018 angka RLMT tamu asing yang berkunjung ke Provinsi Jawa Timur tercatat 2,67 hari. Hal ini dapat diartikan rata-rata tamu asing yang menginap di seluruh hotel yang ada di Provinsi Jawa Timur tercatat selama 2 hingga 3 hari. Sedangkan untuk tamu Indonesia mempunyai angka RLMT selama 1,56 hari, atau rata-rata lamanya tamu Indonesia yang menginap di seluruh hotel yang ada di Provinsi Jawa Timur selama 1 hingga 2 hari. Pada grafik 9 terlihat setiap bulan angka RLMT untuk tamu asing cenderung lebih tinggi bila dibandingkan dengan angka RLMT tamu Indonesia.

Gambar 8 Rata-Rata Lama Menginap (RLMT) Tamu Asing dan Indonesia Menurut Bulan 2018



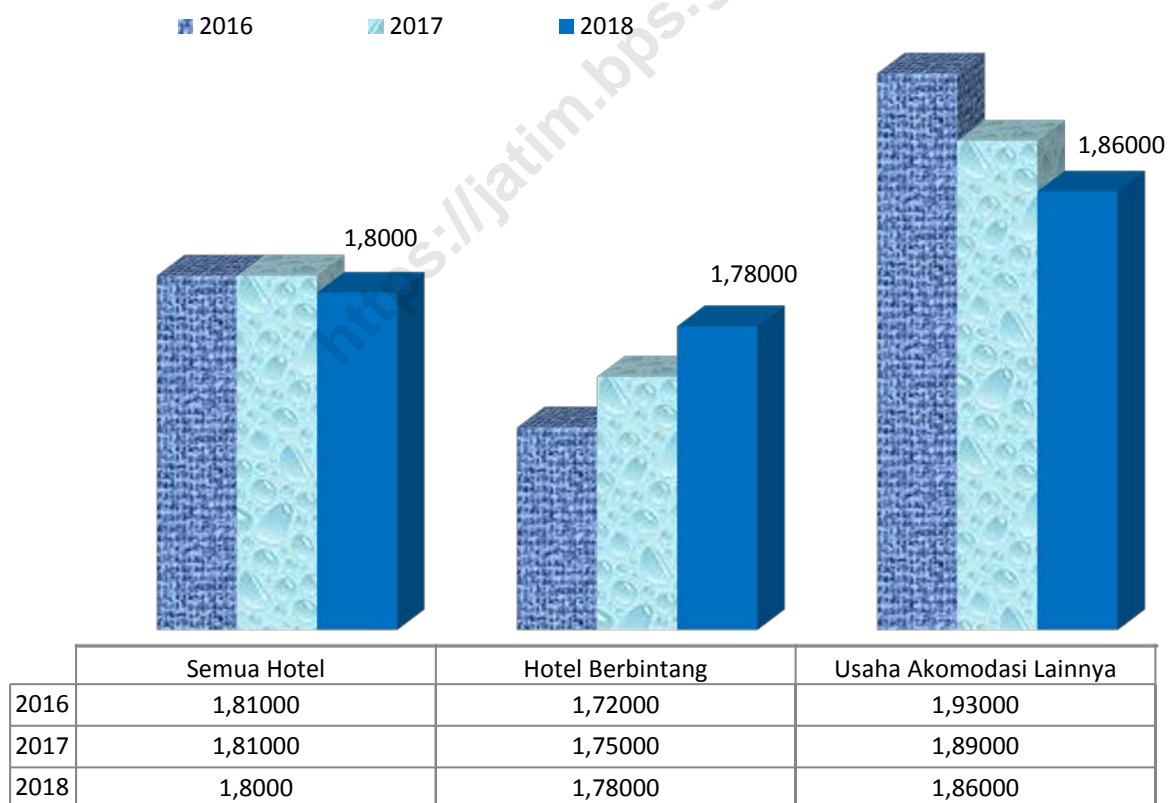
Sumber: BPS Provinsi Jawa Timur



### 3.7 Rata-rata Tamu per Kamar (*Guest Per Room/GPR*)

Rata-rata Tamu per Kamar digunakan untuk mengukur rata-rata kamar yang terjual dan dihuni oleh berapa orang. Pada tahun 2018 angka GPR untuk hotel berbintang sebesar 1,78 dan akomodasi lainnya sebesar 1,86. Angka ini menunjukkan bahwa dari setiap 1 kamar yang terjual pada tahun 2018 untuk hotel berbintang dan akomodasi lainnya rata-rata dihuni oleh 1 hingga 2 orang. Jadi kamar yang terjual pada jenis hotel berbintang dan akomodasi lainnya mempunyai kecenderungan untuk dihuni dengan jumlah orang yang sama. Gambar berikut menunjukkan bahwa rata tamu per kamar pada tahun 2016 dan 2018 relatif sama baik untuk hotel berbintang maupun akomodasi lainnya.

Gambar 9 Rata-rata Tamu per Kamar (*Guest Per Room/GPR*) Hotel di Provinsi Jawa Timur Tahun, 2016-2018



Sumber: BPS Provinsi Jawa Timur

# LAMPIRAN TABEL

<https://jatim.bps.go.id>



Lampiran 1 Kunjungan Wisatawan Mancanegara ke Indonesia Menurut Bulan,  
1996-2018

Tahun	Kunjungan Wisatawan Mancanegara per-bulan (Orang)												
	Jan	Feb	Mar	Apr	Mei	Jun	Jul	Agust	Sep	Okt	Nov	Des	Jan-Des
(1)	(2)	(3)	(4)	(5)	(6)	(7)	(8)	(9)	(10)	(11)	(12)	(13)	(14)
1996	353 867	379 352	420 705	410 724	400 330	432 835	447 361	460 569	401 483	405 940	432 214	489 092	5 034 472
1997	376 848	398 432	460 514	400 351	413 533	461 250	482 525	486 334	455 932	398 731	399 054	451 739	5 185 243
1998	387 305	348 520	364 912	380 825	312 397	320 716	394 754	451 480	411 236	430 988	387 109	416 174	4 606 416
1999	360 051	358 857	413 740	369 520	361 200	372 293	463 168	433 760	416 529	388 256	400 483	389 663	4 727 520
2000	356 090	397 548	413 502	408 239	370 474	424 277	464 278	455 967	457 683	448 696	439 905	427 558	5 064 217
2001	395 511	372 743	427 878	423 268	454 259	474 527	478 515	487 169	470 667	391 119	388 739	389 225	5 153 620
2002	372 678	392 683	449 151	409 802	444 173	454 029	486 749	503 447	461 135	382 004	318 442	359 107	5 033 400
2003	340 972	355 345	353 877	249 491	268 959	371 642	431 512	441 144	411 791	424 965	372 261	445 062	4 467 021
2004	426 465	379 614	410 128	383 693	434 792	477 017	488 096	519 615	466 500	449 865	392 821	492 559	5 321 165
2005	417 237	382 614	419 390	405 952	419 747	448 593	483 681	474 235	464 957	342 605	342 119	400 971	5 002 101
2006	363 808	326 796	385 802	401 374	409 058	440 139	442 457	422 939	407 433	362 634	437 370	471 541	4 871 351
2007	386 453	385 434	443 099	439 365	447 017	498 089	514 640	495 952	463 934	436 298	476 782	518 696	5 505 759
2008	437 966	465 449	502 041	459 129	508 955	529 064	567 364	599 506	501 018	529 391	524 162	610 452	6 234 497
2009	473 165	421 555	511 314	487 121	521 735	550 582	593 415	566 797	493 799	547 159	531 669	625 419	6 323 730
2010	493 799	523 135	594 242	555 915	600 031	613 422	658 476	586 530	560 367	594 654	578 152	644 221	7 002 944
2011	548 821	568 057	598 068	608 093	600 191	674 402	745 451	621 084	650 071	656 006	654 948	724 539	7 649 731
2012	652 692	592 502	658 602	626 100	650 883	695 531	701 200	634 194	683 584	688 341	693 867	766 966	8 044 462
2013	614 328	678 415	725 316	646 117	700 708	789 594	717 784	771 009	770 878	719 903	807 422	860 655	8 802 129
2014	753 079	702 666	765 607	726 332	752 363	851 475	777 210	826 821	791 296	808 767	764 461	915 334	9 435 411
2015	671 939	743 498	739 821	708 818	751 627	778 056	775 552	813 185	822 922	790 162	723 069	862 556	9 181 205
2016	742 448	812 954	853 223	856 631	868 870	814 057	967 910	985 904	960 345	912 414	853 945	960 270	10 588 971
2017	925 926	854 395	920 543	997 092	967 212	943 425	1 172 154	1 190 865	1 054 626	966 774	871 847	926 995	11 791 854
2018	1 097 839	1 197 503	1 363 426	1 302 321	1 242 705	1 322 674	1 547 231	1 511 021	1 370 943	1 291 605	1 157 483	1 405 554	15 810 305

Sumber: BPS Provinsi Jawa Timur

Lampiran 2 Kunjungan Wisatawan Mancanegara Ke Provinsi Jawa Timur Melalui  
Bandara Juanda Menurut Bulan, 1996-2018

Tahun	Kunjungan Wisatawan Mancanegara per-bulan (Orang)												
	Jan	Feb	Mar	Apr	Mei	Jun	Jul	Agust	Sep	Okt	Nov	Des	Jan-Des
(1)	(2)	(3)	(4)	(5)	(6)	(7)	(8)	(9)	(10)	(11)	(12)	(13)	(14)
1996	8 484	12 158	10 035	10 390	10 252	9 768	10 807	11 226	10 368	8 978	10 711	11 740	124 917
1997	9 872	10 554	10 880	9 703	9 335	10 766	11 758	11 398	8 574	6 294	7 342	8 212	114 688
1998	7 938	5 286	5 380	6 832	4 641	4 413	5 310	5 251	4 494	4 323	5 549	5 893	65 310
1999	5 837	4 929	6 155	4 687	4 067	4 197	6 559	7 188	6 426	6 066	8 647	11 173	75 931
2000	7 879	7 268	8 532	7 376	7 582	8 696	9 005	8 947	7 854	8 949	10 926	12 357	105 371
2001	7 488	7 051	8 904	8 189	8 717	10 161	10 177	10 380	9 186	9 753	11 521	10 986	112 513
2002	7 495	9 221	9 168	8 454	9 888	9 867	13 242	9 642	7 869	9 580	9 781	8 034	112 241
2003	6 602	6 174	5 606	2 960	3 881	5 673	6 633	6 911	6 131	6 935	5 372	4 749	67 627
2004	4 809	5 409	5 995	5 633	5 618	6 591	5 918	7 585	6 978	6 955	7 447	6 864	75 802
2005	5 828	5 762	6 713	6 063	6 873	6 900	8 045	7 570	7 667	6 405	6 898	6 685	81 409
2006	6 177	5 741	6 474	6 433	7 648	7 374	7 310	7 569	6 259	4 762	8 021	9 671	83 439
2007	8 878	10 183	11 479	13 502	12 019	12 387	14 028	13 873	9 407	10 989	11 869	11 824	140 438
2008	9 043	10 403	11 485	10 597	12 646	12 416	14 006	18 171	17 363	11 011	13 858	15 727	156 726
2009	10 665	9 916	13 061	11 582	13 448	14 879	14 810	15 661	10 381	12 630	16 413	14 630	158 076
2010	13 889	12 241	14 455	12 561	13 459	15 008	15 941	14 420	13 171	12 297	17 255	14 191	168 888
2011	13 580	13 086	15 317	14 179	14 894	16 215	16 788	16 553	14 264	15 406	18 650	16 883	185 815
2012	14 200	14 290	16 257	16 061	17 017	17 503	16 036	16 003	16 065	17 394	19 995	16 955	197 776
2013	16 869	16 718	19 113	17 674	18 128	19 898	16 897	18 974	17 250	19 487	22 986	21 047	225 041
2014	16 870	16 476	18 776	19 145	20 299	18 685	16 174	18 239	17 124	17 997	18 324	19 084	217 193
2015	15 366	14 003	16 338	16 063	17 355	15 004	17 134	18 311	18 167	15 798	20 449	16 863	200 851
2016	11 674	14 955	17 894	18 186	18 386	14 755	20 424	19 029	19 907	20 819	23 126	21 415	220 570
2017	17 279	11 998	15 844	21 461	20 447	19 658	25 252	25 330	21 890	20 439	24 360	23 208	247 166
2018	21 532	19 621	26 391	26 306	24 420	27 329	33 390	34 166	24 835	25 938	29 992	26 609	320 529

Sumber: BPS Provinsi Jawa Timur

Lampiran 3 Peran Kunjungan Wisatawan Mancanegara ke Provinsi Jawa Timur  
Melalui Bandara Juanda Terhadap Indonesia Menurut Bulan, 2009-2018

Tahun	Pintu/ Share	Kunjungan Wisatawan Mancanegara per-bulan (Orang)												
		Jan	Feb	Mar	Apr	Mei	Jun	Jul	Agust	Sep	Okt	Nov	Des	Total
(1)	(2)	(3)	(4)	(5)	(6)	(7)	(8)	(9)	(10)	(11)	(12)	(13)	(14)	(15)
2009	Nasional	473 165	421 555	511 314	487 121	521 735	550 582	593 415	566 797	493 799	547 159	531 669	625 419	6 323 730
	Juanda	10 665	9 916	13 061	11 582	13 448	14 879	14 810	15 661	10 381	12 630	16 413	14 630	158 076
	Share (%)	2,25	2,35	2,55	2,38	2,58	2,70	2,50	2,76	2,10	2,31	3,09	2,34	2,50
2010	Nasional	493 799	523 135	594 242	555 915	600 031	613 422	658 476	586 530	560 367	594 654	578 152	644 221	7 002 944
	Juanda	13 889	12 241	14 455	12 561	13 459	15 008	15 941	14 420	13 171	12 297	17 255	14 191	168 888
	Share (%)	2,81	2,34	2,43	2,26	2,24	2,45	2,42	2,46	2,35	2,07	2,98	2,20	2,41
2011	Nasional	548 821	568 057	598 068	608 093	600 191	674 402	745 451	621 084	650 071	656 006	654 948	724 539	7 649 731
	Juanda	13 580	13 086	15 317	14 179	14 894	16 215	16 788	16 553	14 264	15 406	18 650	16 883	185 815
	Share (%)	2,47	2,30	2,56	2,33	2,48	2,40	2,25	2,67	2,19	2,35	2,85	2,33	2,43
2012	Nasional	652 692	592 502	658 602	626 100	650 883	695 531	701 200	634 194	683 584	688 341	693 867	766 966	8 044 462
	Juanda	14 200	14 290	16 257	16 061	17 017	17 503	16 036	16 003	16 065	17 394	19 995	16 955	197 776
	Share (%)	2,18	2,41	2,47	2,57	2,61	2,52	2,29	2,52	2,35	2,53	2,88	2,21	2,46
2013	Nasional	614 328	678 415	725 316	646 117	700 708	789 594	717 784	771 009	770 878	719 903	807 422	860 655	8 802 129
	Juanda	16 869	16 718	19 113	17 674	18 128	19 898	16 897	18 974	17 250	19 487	22 986	21 047	225 041
	Share (%)	2,75	2,46	2,64	2,74	2,59	2,52	2,35	2,46	2,24	2,71	2,85	2,45	2,56
2014	Nasional	753 079	702 666	765 607	726 332	752 363	851 475	777 210	826 821	791 296	808 767	764 461	915 334	9 435 411
	Juanda	16 870	16 476	18 776	19 145	20 299	18 685	16 174	18 239	17 124	17 997	18 324	19 084	217 193
	Share (%)	2,24	2,34	2,45	2,64	2,70	2,19	2,08	2,21	2,16	2,23	2,40	2,08	2,30
2015	Nasional	671 939	743 498	739 821	708 818	751 627	778 056	775 552	813 185	822 922	790 162	723 069	862 556	9 181 205
	Juanda	15 366	14 003	16 338	16 063	17 355	15 004	17 134	18 311	18 167	15 798	20 449	16 863	200 851
	Share (%)	2,29	1,88	2,21	2,27	2,31	1,93	2,21	2,25	2,21	2,00	2,83	1,96	2,19
2016	Nasional	742 448	812 954	853 223	856 631	868 870	814 057	967 910	985 904	960 345	912 414	853 945	960 270	10 588 971
	Juanda	11 674	14 955	17 894	18 186	18 386	14 755	20 424	19 029	19 907	20 819	23 126	21 415	220 570
	Share (%)	1,57	1,84	2,10	2,12	2,12	1,81	2,11	1,93	2,07	2,28	2,71	2,23	2,08
2017	Nasional	925 926	854 395	920 543	997 092	967 212	943 425	1 172 154	1 190 865	1 054 626	966 774	871 847	926 995	11 791 854
	Juanda	17 279	11 998	15 844	21 461	20 447	19 658	25 252	25 330	21 890	20 439	24 360	23 208	247 166
	Share (%)	1,87	1,40	1,72	2,15	2,11	2,08	2,15	2,13	2,08	2,11	2,79	2,50	2,10
2018	Nasional	1 097 839	1 197 503	1 363 426	1 302 321	1 242 705	1 322 674	1 547 231	1 511 021	1 370 943	1 291 605	1 157 483	1 405 554	15 810 305
	Juanda	21 532	19 621	26 391	26 306	24 420	27 329	33 390	34 166	24 835	25 938	29 992	26 609	320 529
	Share (%)	1,96	1,64	1,94	2,02	1,97	2,07	2,16	2,26	1,81	2,01	2,59	1,89	2,03

Sumber: BPS Provinsi Jawa Timur

Lampiran 4 Distribusi Kunjungan Wisatawan Mancanegara Ke Provinsi Jawa Timur  
Melalui Bandara Juanda Menurut Bulan, 2007-2018

Tahun/ Dist	Kunjungan Wisatawan Mancanegara per-bulan (Orang)												
	Jan	Feb	Mar	Apr	Mei	Jun	Jul	Agust	Sep	Okt	Nov	Des	Total
(2)	(3)	(4)	(5)	(6)	(7)	(8)	(9)	(10)	(11)	(12)	(13)	(14)	(15)
2007	8 878	10 183	11 479	13 502	12 019	12 387	14 028	13 873	9 407	10 989	11 869	11 824	140 438
Share (%)	6,32	7,25	8,17	9,61	8,56	8,82	9,99	9,88	6,70	7,82	8,45	8,42	100,00
2008	9 043	10 403	11 485	10 597	12 646	12 416	14 006	18 171	17 363	11 011	13 858	15 727	156 726
Share (%)	5,77	6,64	7,33	6,76	8,07	7,92	8,94	11,59	11,08	7,03	8,84	10,03	100,00
2009	10 665	9 916	13 061	11 582	13 448	14 879	14 810	15 661	10 381	12 630	16 413	14 630	158 076
Share (%)	6,75	6,27	8,26	7,33	8,51	9,41	9,37	9,91	6,57	7,99	10,38	9,26	100,00
2010	13 889	12 241	14 455	12 561	13 459	15 008	15 941	14 420	13 171	12 297	17 255	14 191	168 888
Share (%)	8,22	7,25	8,56	7,44	7,97	8,89	9,44	8,54	7,80	7,28	10,22	8,40	100,00
2011	13 580	13 086	15 317	14 179	14 894	16 215	16 788	16 553	14 264	15 406	18 650	16 883	185 815
Share (%)	7,31	7,04	8,24	7,63	8,02	8,73	9,03	8,91	7,68	8,29	10,04	9,09	100,00
2012	14 200	14 290	16 257	16 061	17 017	17 503	16 036	16 003	16 065	17 394	19 995	16 955	197 776
Share (%)	7,18	7,23	8,22	8,12	8,60	8,85	8,11	8,09	8,12	8,79	10,11	8,57	100,00
2013	16 869	16 718	19 113	17 674	18 128	19 898	16 897	18 974	17 250	19 487	22 986	21 047	225 041
Share (%)	7,50	7,43	8,49	7,85	8,06	8,84	7,51	8,43	7,67	8,66	10,21	9,35	100,00
2014	16 870	16 476	18 776	19 145	20 299	18 685	16 174	18 239	17 124	17 997	18 324	19 084	217 193
Share (%)	7,77	7,59	8,64	8,81	9,35	8,60	7,45	8,40	7,88	8,29	8,44	8,79	87,87
2015	15 366	14 003	16 338	16 063	17 355	15 004	17 134	18 311	18 167	15 798	20 449	16 863	200 851
Share (%)	7,65	6,97	8,13	8,00	8,64	7,47	8,53	9,12	9,05	7,87	10,18	8,40	81,26
2016	11 674	14 955	17 894	18 186	18 386	14 755	20 424	19 029	19 907	20 819	23 126	21 415	220 570
Share (%)	5,29	6,78	8,11	8,25	8,34	6,69	9,26	8,63	9,03	9,44	10,48	9,71	89,24
2017	17 279	11 998	15 844	21 461	20 447	19 658	25 252	25 330	21 890	20 439	24 360	23 208	247 166
Share (%)	6,99	4,85	6,41	8,68	8,27	7,95	10,22	10,25	8,86	8,27	9,86	9,39	100,00
2018	21 532	19 621	26 391	26 306	24 420	27 329	33 390	34 166	24 835	25 938	29 992	26 609	320 529
Share (%)	8,71	7,94	10,68	10,64	9,88	11,06	13,51	13,82	10,05	10,49	12,13	10,77	129,68

Sumber: BPS Provinsi Jawa Timur

Lampiran 5 Kunjungan Wisatawan Mancanegara Ke Provinsi Jawa Timur Melalui  
Bandara Juanda Menurut Kebangsaan dan Bulan, 2018

Kebangsaan	Kunjungan Wisatawan Mancanegara per-bulan (Orang)												Total
	Jan	Feb	Mar	Apr	Mei	Jun	Jul	Agust	Sep	Okt	Nov	Des	
(1)	(2)	(3)	(4)	(5)	(6)	(7)	(8)	(9)	(10)	(11)	(12)	(13)	(14)
Brunei Darussalam	81	87	215	94	54	98	132	160	227	51	154	190	1 543
Malaysia	4 156	4 432	6 380	6 042	3 313	6 035	6 824	8 338	6 791	5 116	8 301	7 641	73 369
Philippina	198	187	185	209	175	118	373	266	261	275	296	168	2 711
Singapura	1 368	1 660	2 770	2 104	1 991	1 737	2 167	3 011	2 075	1 939	2 149	2 721	25 692
Thailand	389	436	678	1 596	512	322	2 156	910	572	919	395	290	9 175
Vietnam	87	71	116	225	76	93	270	218	147	135	126	134	1 698
ASEAN Lainnya	9 636	3 676	5 044	4 994	5 441	7 538	5 334	5 098	5 126	3 944	5 470	4 920	66 221
<b>TOTAL ASEAN</b>	15 915	14 114	19 664	20 260	19 268	22 313	22 317	25 727	17 908	18 010	23 336	21 371	240 203
Hongkong	200	393	537	292	256	190	541	487	286	347	449	267	4 245
India	388	424	493	536	441	350	785	561	514	660	479	450	6 081
Jepang	391	427	522	464	329	344	724	601	503	641	530	408	5 884
Korea Selatan	522	356	333	264	287	303	615	543	319	484	349	332	4 707
Pakistan	12	18	18	14	16	9	41	9	22	24	14	19	216
Bangladesh	28	40	47	47	22	51	51	70	59	42	63	45	565
Srilanka	24	9	20	29	8	16	21	24	66	21	17	14	269
Taiwan	756	763	687	602	606	727	1 239	993	723	871	679	450	9 096
Tiongkok	1 245	993	1 639	1 436	1 216	1 132	2 475	1 763	1 739	1 894	1 475	1 187	18 194
Asia Lainnya	42	54	56	55	35	47	109	65	69	70	50	50	702
<b>TOTAL ASIA</b>	3 608	3 477	4 352	3 739	3 216	3 169	6 601	5 116	4 300	5 054	4 105	3 222	49 959
Saudi Arabia	32	9	13	35	34	26	44	37	19	24	24	73	370
Bahrain	-	-	-	-	-	1	-	-	-	-	3	3	7
Kuwait	-	-	-	-	-	-	-	-	1	-	1	2	4
Mesir	8	8	9	8	5	3	7	8	12	10	16	8	102
Uni Emirat Arab	5	7	-	3	2	9	22	22	4	5	10	-	89
Yaman	32	6	15	22	11	10	24	18	21	9	21	24	213
Qatar	-	-	-	-	-	-	-	-	-	-	-	-	-
Timur Tengah Lainnya	11	11	20	11	16	6	33	17	25	17	19	17	203
<b>TOTAL TIMUR TENGAH</b>	88	41	57	79	68	55	130	102	82	65	94	127	988
Austria	13	18	17	16	12	14	53	28	29	25	12	12	249
Belgia	22	26	42	33	28	28	102	48	42	48	25	27	471
Denmark	44	58	44	40	35	27	46	39	49	70	56	29	537
Prancis	98	137	229	313	225	171	410	434	274	270	175	116	2 852
Jerman	154	207	233	233	157	140	372	319	271	289	290	174	2 839
Italia	113	83	96	115	76	68	132	154	118	129	114	86	1 284
Belanda	136	123	156	180	134	130	404	252	183	233	189	125	2 245
Spanyol	26	37	32	26	42	31	139	121	65	74	54	33	680
Portugal	7	15	10	12	4	7	34	23	21	15	21	8	177
Swedia	29	22	25	13	13	20	40	32	25	19	36	18	292
Swiss	35	44	44	41	32	31	108	51	46	58	66	53	609
Inggris	171	202	253	190	138	131	372	291	219	245	225	166	2 603
Finlandia	13	7	16	11	19	16	16	20	21	17	17	16	189
Norwegia	6	14	7	4	5	17	15	12	10	11	3	5	109
Eropa Barat Lainnya	10	21	14	17	6	14	37	38	17	14	11	16	215
Rusia	27	34	25	26	24	24	64	39	28	56	28	44	419
Eropa Timur Lainnya	81	90	90	98	57	62	217	173	144	135	158	101	1 406
<b>TOTAL EROPA</b>	985	1 138	1 333	1 368	1 007	931	2 561	2 074	1 562	1 708	1 480	1 029	17 176
Amerika Serikat	451	406	529	402	446	537	991	533	429	508	441	432	6 105
Kanada	82	88	107	102	90	66	138	91	93	122	123	85	1 187
Amerika Selatan	32	25	45	34	43	28	73	60	52	51	47	21	511
Amerika Tengah	-	2	1	1	2	-	8	2	-	1	1	1	19
Amerika Lainnya	9	6	7	9	40	13	25	13	18	12	12	5	169
<b>TOTAL AMERIKA</b>	574	527	689	548	621	644	1 235	699	592	694	624	544	7 991
Australia	279	235	220	234	175	169	383	294	278	282	249	227	3 025
Selandia Baru	34	30	24	35	27	17	53	36	26	42	34	27	385
Oseania Lainnya	1	-	1	3	1	2	2	10	4	3	-	1	28
<b>TOTAL OSEANIA</b>	314	265	245	272	203	188	438	340	308	327	283	255	3 438
Afrika Selatan	23	21	15	14	15	10	30	18	20	18	17	15	216
Afrika Lainnya	25	38	36	26	22	19	78	90	63	62	53	46	558
<b>TOTAL AFRIKA</b>	48	59	51	40	37	29	108	108	83	80	70	61	774
<b>GRAND TOTAL</b>	<b>21 532</b>	<b>19 621</b>	<b>26 391</b>	<b>26 306</b>	<b>24 420</b>	<b>27 329</b>	<b>33 390</b>	<b>34 166</b>	<b>24 835</b>	<b>25 938</b>	<b>29 992</b>	<b>26 609</b>	<b>320 529</b>

Sumber: BPS Provinsi Jawa Timur



Lampiran 6 Distribusi Kunjungan Wisatawan Mancanegara Ke Provinsi Jawa Timur  
Melalui Bandara Juanda Menurut Bulan, 2017 dan 2018

Bulan	2018		2017		Perubahan
	Kunjungan	Persentase	Kunjungan	Persentase	
(1)	(2)	(3)	(4)	(5)	(6)
Januari	21 532	6,72	17 279	6,99	24,61
Februari	19 621	6,12	11 998	4,85	63,54
Maret	26 391	8,23	15 844	6,41	66,57
April	26 306	8,21	21 461	8,68	22,58
Mei	24 420	7,62	20 447	8,27	19,43
Juni	27 329	8,53	19 658	7,95	39,02
Juli	33 390	10,42	25 252	10,22	32,23
Agustus	34 166	10,66	25 330	10,25	34,88
September	24 835	7,75	21 890	8,86	13,45
Oktober	25 938	8,09	20 439	8,27	26,90
November	29 992	9,36	24 360	9,86	23,12
Desember	26 609	8,30	23 208	9,39	14,65
<b>Total</b>	<b>320 529</b>	<b>100,00</b>	<b>247 166</b>	<b>100,00</b>	<b>29,68</b>

Sumber: BPS Provinsi Jawa Timur

Lampiran 7 Distribusi Kunjungan Wisatawan Mancanegara Ke Provinsi Jawa Timur  
Melalui Bandara Juanda Menurut Kebangsaan dan Bulan, 2017-2018

Kebangsaan	2018		2017		Perubahan
	Kunjungan	Persentase	Kunjungan	Persentase	
(1)	(2)	(3)	(4)	(5)	(6)
Brunei Darussalam	1 543	0,48	3 568	1,17	-56,75
Malaysia	73 369	22,89	53 855	23,01	36,23
Philippina	2 711	0,85	3 206	1,17	-15,44
Singapura	25 692	8,02	24 898	10,89	3,19
Thailand	9 175	2,86	9 507	1,97	-3,49
Vietnam	1 698	0,53	1 326	0,44	28,05
ASEAN lainnya	66 221	20,66	61 565	0	7,56
<b>TOTAL ASEAN</b>	<b>240 203</b>	<b>74,94</b>	<b>157 925</b>	<b>63,98</b>	<b>52,10</b>
Hongkong	4 245	1,32	6 208	2,25	-31,62
India	6 081	1,90	6 107	1,81	-0,43
Jepang	5 884	1,84	6 381	3,41	-7,79
Korea Selatan	4 707	1,47	5 243	1,88	-10,22
Pakistan	216	0,07	248	0,02	-12,90
Bangladesh	565	0,18	439	0,09	28,70
Srilanka	269	0,08	213	0,04	26,29
Taiwan	9 096	2,84	14 168	5,12	-35,80
Tiongkok	18 194	5,68	17 511	6,73	3,90
Asia Lainnya	702	0,22	520	0,14	35,00
<b>TOTAL ASIA</b>	<b>49 959</b>	<b>15,59</b>	<b>57 038</b>	<b>21,5</b>	<b>-12,41</b>
Saudi Arabia	370	0,12	220	0,13	68,18
Bahrain	7	0,00	9	0	-22,22
Kuwait	4	0,00	8	-	-50,00
Mesir	102	0,03	334	0,01	-69,46
Uni Emirat Arab	89	0,03	73	0,01	21,92
Yaman	213	0,07	120	0,04	77,50
Qatar	-	0,00	5	-	-100,00
Timur Tengah Lainnya	203	0,06	150	0,02	35,33
<b>TOTAL TIMUR TENGAH</b>	<b>988</b>	<b>0,31</b>	<b>919</b>	<b>0,23</b>	<b>7,51</b>
Austria	249	0,08	297	0,1	-16,16
Belgia	471	0,15	449	0,22	4,90
Denmark	537	0,17	548	0,29	-2,01
Prancis	2 852	0,89	2 298	1,18	24,11
Jerman	2 839	0,89	2 689	1,48	5,58
Italia	1 284	0,40	1 183	0,57	8,54
Belanda	2 245	0,70	2 495	1,39	-10,02
Spanyol	680	0,21	606	0,16	12,21
Portugal	177	0,06	132	0,06	34,09
Swedia	292	0,09	308	0,15	-5,19
Swiss	609	0,19	673	0,25	-9,51
Inggris	2 603	0,81	3 204	1,59	-18,76
Finlandia	189	0,06	256	0,1	-26,17
Norwegia	109	0,03	227	0,05	-51,98
Europa Barat Lainnya	215	0,07	605	0,1	-64,46
Rusia	419	0,13	340	0,1	23,24
Europa Timur Lainnya	1 406	0,44	1 184	0,39	18,75
<b>TOTAL EROPA</b>	<b>17 176</b>	<b>5,36</b>	<b>17 494</b>	<b>8,18</b>	<b>-1,82</b>
Amerika Serikat	6 105	1,90	6 408	2,97	-4,73
Kanada	1 187	0,37	1 240	0,79	-4,27
Amerika Selatan	511	0,16	395	0,16	29,37
Amerika Tengah	19	0,01	13	0	46,15
Amerika Lainnya	169	0,05	99	0,03	70,71
<b>TOTAL AMERIKA</b>	<b>7 991</b>	<b>2,49</b>	<b>8 155</b>	<b>3,94</b>	<b>-2,01</b>
Australia	3 025	0,94	3 969	1,54	-23,78
Selandia Baru	385	0,12	484	0,39	-20,45
Oseania Lainnya	28	0,01	31	0,01	-9,68
<b>TOTAL OSEANIA</b>	<b>3 438</b>	<b>1,07</b>	<b>4 484</b>	<b>1,94</b>	<b>-23,33</b>
Afrika Selatan	216	0,07	216	0,12	0,00
Afrika Lainnya	558	0,17	935	0,12	-40,32
<b>TOTAL AFRIKA</b>	<b>774</b>	<b>0,24</b>	<b>1 151</b>	<b>0,24</b>	<b>-32,75</b>
<b>GRAND TOTAL</b>	<b>320 529</b>	<b>100,00</b>	<b>247 166</b>	<b>100,00</b>	<b>29,68</b>

Sumber: BPS Provinsi Jawa Timur

Lampiran 8 Kunjungan Wisatawan Mancanegara Ke Provinsi Jawa Timur Melalui  
Bandara Juanda Menurut Penggunaan Visa dan Bulan, 2018

Bulan	BVKS	VKSK	Visa Kunjungan	Lain	Jumlah
(1)	(2)	(3)	(4)	(5)	(6)
Januari	8 999	925	1 024	10 584	21 532
Februari	10 072	800	781	7 968	19 621
Maret	14 055	1 035	1 085	10 216	26 391
April	13 504	951	1 082	10 769	26 306
Mei	8 752	898	920	13 850	24 420
Juni	11 143	702	848	14 636	27 329
Juli	18 376	1 290	1 516	12 208	33 390
Agustus	18 333	886	1 209	13 738	34 166
September	14 110	972	1 007	8 746	24 835
Oktober	11 688	1 147	1 107	11 996	25 938
November	15 209	1 140	1 113	12 530	29 992
Desember	14 085	811	882	10 831	26 609
<b>Total</b>	<b>158 326</b>	<b>11 557</b>	<b>12 574</b>	<b>138 072</b>	<b>320 523</b>

Keterangan :

BVKS : Bebas Visa Kunjungan Singkat

VKSK : Visa Singgah Saat Kedatangan

Sumber: BPS Provinsi Jawa Timur

Lampiran 9 Tingkat Penghunian Kamar (TPK) Hotel Berbintang di Provinsi Jawa Timur Dirinci Menurut Bulan dan Kelas Hotel, 2018 (persen)

Bulan	Kelas Hotel					Seluruh Kelas Hotel
	Bintang 1	Bintang 2	Bintang 3	Bintang 4	Bintang 5	
(1)	(2)	(3)	(4)	(5)	(6)	(7)
Januari	31,96	55,46	50,15	52,15	53,23	51,12
Februari	27,64	65,70	49,46	53,96	44,57	51,57
Maret	53,06	65,91	53,01	69,74	46,90	58,70
April	33,86	64,41	54,07	59,31	40,14	54,51
Mei	42,81	69,54	47,09	51,75	39,99	50,53
Juni	48,25	56,05	44,93	54,97	40,83	49,04
Juli	35,58	62,34	54,51	63,72	59,28	58,14
Agustus	46,24	61,79	53,57	61,88	54,19	56,90
September	35,74	61,48	56,43	61,81	53,21	57,55
Oktober	33,24	59,76	53,80	63,71	48,17	56,02
November	37,50	65,73	57,17	68,23	59,33	60,97
Desember	41,72	65,62	58,84	65,79	66,29	61,81
<b>TPTT</b>	<b>38,96</b>	<b>62,82</b>	<b>52,68</b>	<b>60,49</b>	<b>49,81</b>	<b>55,49</b>

Sumber: BPS Provinsi Jawa Timur

Lampiran 10 Tingkat Penghunian Kamar (TPK) Hotel di Provinsi Jawa Timur Dirinci  
Menurut Bulan dan Jenis Hotel, 2017-2018 (persen)

Bulan	2017			2018		
	Berbintang	Usaha	Seluruh	Berbintang	Usaha	Seluruh
		Akomodasi Lainnya	Jenis Hotel		Akomodasi Lainnya	
(1)	(2)	(3)	(4)	(5)	(6)	(7)
Januari	52,25	32,17	41,02	51,12	30,61	45,33
Februari	51,89	33,28	41,34	51,57	30,41	45,52
Maret	56,15	35,31	44,48	58,70	29,85	50,60
April	53,56	34,65	43,15	54,51	29,78	47,36
Mei	56,54	31,28	42,57	50,53	25,56	43,34
Juni	47,93	28,70	36,90	49,04	27,23	42,68
Juli	60,89	34,51	46,45	58,14	29,89	50,17
Agustus	55,75	32,78	41,73	56,90	29,41	48,85
September	61,16	33,54	46,11	57,55	28,94	48,88
Oktober	59,69	31,78	43,57	56,02	28,28	47,62
November	61,47	33,62	45,28	60,97	30,26	51,80
Desember	61,65	36,04	47,42	61,81	32,62	53,48
2018	56,35	33,11	43,23	55,49	29,40	47,93

Sumber: BPS Provinsi Jawa Timur

Lampiran 11 Tingkat Penghunian Tempat Tidur (TPTT) Hotel Berbintang  
di Provinsi Jawa Timur Dirinci Menurut Bulan dan Kelas Hotel,  
2018 (persen)

Bulan	Kelas Hotel					Seluruh Kelas Hotel
	Bintang 1	Bintang 2	Bintang 3	Bintang 4	Bintang 5	
(1)	(2)	(3)	(4)	(5)	(6)	(7)
Januari	36,68	62,73	56,82	66,89	58,61	59,75
Februari	32,32	70,16	53,78	72,85	52,66	60,52
Maret	40,72	69,32	55,53	84,60	52,11	64,39
April	40,18	72,98	60,38	72,87	46,24	63,48
Mei	43,44	113,31	52,55	63,32	43,89	62,80
Juni	48,88	59,98	50,53	67,74	49,38	56,75
Juli	44,02	71,52	62,88	80,32	65,19	68,78
Agustus	46,15	70,85	62,29	77,39	62,28	67,27
September	43,19	66,81	63,80	78,13	67,96	68,09
Oktober	41,80	65,58	58,67	72,38	61,47	63,45
November	44,23	69,08	64,23	89,91	75,83	72,30
Desember	50,89	73,14	63,74	78,28	88,74	70,59
<b>TPTT</b>	<b>42,66</b>	<b>71,94</b>	<b>58,64</b>	<b>75,22</b>	<b>58,80</b>	<b>64,75</b>

Sumber: BPS Provinsi Jawa Timur

Lampiran 12 Tingkat Penghunian Tempat Tidur (TPTT) pada Hotel Berbintang dan Akomodasi Lainnya di Provinsi Jawa Timur Dirinci Menurut Bulan, 2017 dan 2018 (persen)

Bulan	2017			2018		
	Berbintang	Usaha Akomodasi Lainnya	Seluruh Jenis Hotel	Berbintang	Usaha Akomodasi Lainnya	Seluruh Jenis Hotel
(1)	(2)	(3)	(4)	(5)	(6)	(7)
Januari	61,65	39,77	49,24	59,75	38,00	53,82
Februari	60,56	38,89	48,09	60,52	37,23	54,07
Maret	62,49	42,30	50,96	64,39	37,26	57,14
April	62,02	42,41	51,14	63,48	38,91	56,63
Mei	62,27	36,08	47,40	62,80	33,66	54,73
Juni	54,06	37,51	44,48	56,75	35,77	50,84
Juli	72,23	42,96	56,09	68,78	39,91	60,96
Agustus	62,21	41,34	49,35	67,27	37,35	58,80
September	71,32	41,33	54,82	68,09	37,26	59,10
Oktober	68,30	37,46	50,23	63,45	36,46	55,50
November	76,66	39,32	54,97	72,30	38,69	62,55
Desember	71,23	44,37	56,43	70,59	42,00	62,69
<b>TPK</b>	<b>65,20</b>	<b>40,28</b>	<b>50,99</b>	<b>64,75</b>	<b>38,69</b>	<b>57,18</b>

Sumber: BPS Provinsi Jawa Timur

Lampiran 13 Rata-rata Lama Menginap Tamu (RLMT) Asing dan Indonesia pada  
Hotel Berbintang di Provinsi Jawa Timur Dirinci Menurut Bulan dan  
Kelas Hotel, 2018

Bulan	Kelas Hotel					Seluruh Kelas Hotel
	Bintang 1	Bintang 2	Bintang 3	Bintang 4	Bintang 5	
(1)	(2)	(3)	(4)	(5)	(6)	(7)
Januari	1,59	1,67	1,79	1,89	1,81	1,80
Februari	1,35	1,75	1,66	1,90	1,65	1,74
Maret	1,52	1,55	1,59	1,91	1,58	1,68
April	1,43	1,58	1,66	1,69	1,54	1,64
Mei	1,58	2,72	1,75	1,89	1,58	1,94
Juni	1,72	1,45	1,60	1,72	1,52	1,61
Juli	1,36	1,48	1,59	1,75	1,62	1,62
Agustus	1,58	1,58	1,62	1,76	1,68	1,66
September	1,49	1,58	1,66	1,80	1,56	1,68
Oktober	1,33	1,52	1,59	1,64	1,59	1,58
November	1,42	1,56	1,68	1,76	1,54	1,67
Desember	1,38	1,50	1,46	1,55	1,42	1,49
<b>RLMT</b>	<b>1,47</b>	<b>1,65</b>	<b>1,63</b>	<b>1,76</b>	<b>1,59</b>	<b>1,67</b>

Sumber: BPS Provinsi Jawa Timur



Lampiran 14 Rata-rata Lama Menginap (RLMT) Tamu Asing pada Hotel Berbintang di Provinsi Jawa Timur Dirinci Menurut Bulan dan Kelas Hotel, 2018

Bulan	Kelas Hotel					Seluruh Kelas Hotel
	Bintang 1	Bintang 2	Bintang 3	Bintang 4	Bintang 5	
(1)	(2)	(3)	(4)	(5)	(6)	(7)
Januari	3,75	3,04	2,65	4,22	2,40	3,09
Februari	2,17	2,92	2,74	2,95	2,22	2,74
Maret	1,65	3,55	2,95	4,29	2,15	3,24
April	1,46	2,84	2,14	3,66	2,38	2,74
Mei	1,45	4,82	1,85	3,71	1,96	2,65
Juni	1,17	2,74	1,87	3,30	2,24	2,43
Juli	1,09	3,50	1,85	2,92	1,75	2,30
Agustus	1,14	2,41	2,30	3,88	1,96	2,65
September	1,05	2,47	2,36	3,95	1,93	2,73
Oktober	1,33	3,03	2,22	4,02	1,75	2,78
November	2,06	2,02	2,16	3,23	2,32	2,57
Desember	1,54	2,56	2,21	5,13	1,53	3,16
RLMT	1,42	2,95	2,25	3,70	2,05	2,72

Sumber: BPS Provinsi Jawa Timur

Lampiran 15 Rata-rata Lama Menginap Tamu (RLMT) Indonesia pada Hotel  
 Berbintang di Provinsi Jawa Timur Dirinci Menurut Bulan dan Kelas  
 Hotel, 2018

Bulan	Kelas Hotel					Seluruh Kelas Hotel
	Bintang 1	Bintang 2	Bintang 3	Bintang 4	Bintang 5	
(1)	(2)	(3)	(4)	(5)	(6)	(7)
Januari	1,57	1,64	1,77	1,83	1,76	1,76
Februari	1,34	1,73	1,64	1,85	1,60	1,71
Maret	1,52	1,52	1,56	1,83	1,52	1,63
April	1,43	1,55	1,65	1,62	1,45	1,60
Mei	1,58	2,69	1,74	1,83	1,54	1,92
Juni	1,72	1,44	1,59	1,68	1,48	1,59
Juli	1,37	1,43	1,58	1,70	1,60	1,59
Agustus	1,59	1,56	1,58	1,66	1,64	1,61
September	1,50	1,57	1,63	1,73	1,53	1,64
Oktober	1,33	1,49	1,56	1,56	1,58	1,54
Nopember	1,42	1,55	1,67	1,71	1,47	1,64
Desember	1,38	1,48	1,45	1,47	1,42	1,45
RLMT	1,47	1,62	1,61	1,70	1,55	1,63

Sumber: BPS Provinsi Jawa Timur

Lampiran 16 Rata-rata Lama Menginap Tamu (RLMT) pada Usaha Akomodasi  
Lainnya di Provinsi Jawa Timur Dirinci Menurut Bulan dan  
Kelompok Kamar, 2018

<b>Bulan</b>	<b>Tamu Asing</b>	<b>Tamu Indonesia</b>	<b>Total</b>
(1)	(2)	(3)	(4)
Januari	2,58	1,42	1,42
Februari	1,56	1,43	1,43
Maret	1,74	1,32	1,32
April	1,64	1,35	1,36
Mei	1,58	1,44	1,44
Juni	1,94	1,33	1,34
Juli	1,55	1,32	1,32
Agustus	1,50	1,31	1,32
September	1,89	1,30	1,31
Oktober	1,39	1,30	1,30
Nopember	1,60	1,32	1,32
Desember	1,33	1,21	1,21
<b>RLMT</b>	<b>1,66</b>	<b>1,33</b>	<b>1,34</b>

Sumber: BPS Provinsi Jawa Timur

Lampiran 17 Rata-rata Lama Menginap Tamu (RLMT) Asing dan Indonesia  
di Provinsi Jawa Timur Dirinci Menurut Bulan dan Jenis Hotel, 2018

Bulan	Jenis Hotel				Seluruh Jenis Hotel	
	Berbintang		Usaha Akomodasi Lainnya			
	Asing	Indonesia	Asing	Indonesia	Asing	Indonesia
Januari	3,09	1,76	2,58	1,42	3,07	1,68
Februari	2,74	1,71	1,56	1,43	2,70	1,64
Maret	3,24	1,63	1,74	1,32	3,18	1,56
April	2,74	1,60	1,64	1,35	2,70	1,54
Mei	2,65	1,92	1,58	1,44	2,59	1,81
Juni	2,43	1,59	1,94	1,33	2,41	1,53
Juli	2,30	1,59	1,55	1,32	2,25	1,53
Agustus	2,65	1,61	1,50	1,31	2,57	1,54
September	2,73	1,64	1,89	1,30	2,69	1,56
Oktober	2,78	1,54	1,39	1,30	2,71	1,49
November	2,57	1,64	1,60	1,32	2,54	1,57
Desember	3,16	1,45	1,33	1,21	3,10	1,40
<b>RLMT</b>	<b>2,72</b>	<b>1,63</b>	<b>1,66</b>	<b>1,33</b>	<b>2,67</b>	<b>1,56</b>

Sumber: BPS Provinsi Jawa Timur

Lampiran 18 Rata-rata Lama Menginap (RLMT) Asing dan Indonesia di Provinsi Jawa Timur Dirinci Menurut Bulan, 2017-2018 (persen)

Bulan	2017		2018	
	RMLT Asing	RMLT Indonesia	RMLT Asing	RMLT Indonesia
(1)	(2)	(3)	(4)	(5)
Januari	3,25	1,58	3,07	1,68
Februari	2,66	1,57	2,70	1,64
Maret	3,04	1,61	3,18	1,56
April	2,26	1,53	2,70	1,54
Mei	2,71	1,54	2,59	1,81
Juni	2,70	1,53	2,41	1,53
Juli	2,21	1,54	2,25	1,53
Agustus	2,23	1,55	2,57	1,54
September	2,94	1,55	2,69	1,56
Oktober	2,24	1,51	2,71	1,49
November	2,82	1,49	2,54	1,57
Desember	3,40	1,43	3,10	1,40
<b>TPK</b>	<b>2,66</b>	<b>1,53</b>	<b>2,67</b>	<b>1,56</b>

Sumber: BPS Provinsi Jawa Timur

Lampiran 19 Banyaknya Malam Kamar Terpakai (MKT) Hotel Berbintang dan Usaha Akomodasi Lainnya di Provinsi Jawa Timur Dirinci Menurut Bulan dan Kelas Hotel, 2018

Bulan	Kelas Hotel					Seluruh Hotel Bintang	Akomodasi Lainnya
	Bintang 1	Bintang 2	Bintang 3	Bintang 4	Bintang 5		
(1)	(2)	(3)	(4)	(5)	(6)	(7)	(8)
Januari	9.701	61.228	162.710	111.184	48.871	393.694	92.632
Februari	8.470	70.367	160.908	115.118	38.407	393.270	92.943
Maret	16.251	72.922	171.149	140.930	40.474	441.726	87.637
April	10.434	70.689	165.013	111.184	35.273	398.784	88.560
Mei	13.125	70.322	139.700	115.118	35.305	370.389	75.823
Juni	14.747	57.076	131.837	140.930	36.505	356.240	81.442
Juli	10.908	67.402	165.649	141.529	52.005	437.493	88.384
Agustus	14.178	65.970	152.675	123.388	47.839	404.050	86.555
September	11.021	61.201	154.137	122.824	36.253	389.260	85.055
Oktober	10.908	58.855	139.742	130.401	40.285	379.628	83.241
November	14.178	66.498	161.585	134.446	38.349	415.944	87.940
Desember	11.021	69.161	178.275	142.217	39.395	442.124	93.254
<b>MKT</b>	<b>143.739</b>	<b>791.691</b>	<b>1.883.380</b>	<b>1.507.424</b>	<b>488.961</b>	<b>4.822.602</b>	<b>1.043.466</b>

Sumber: BPS Provinsi Jawa Timur

Lampiran 20 Rata-rata Tamu Per Kamar / *Guest Per Room (GPR)* pada Hotel  
 Berbintang dan Akomodasi Lainnya di Provinsi Jawa Timur Dirinci  
 Menurut Bulan dan Kelas Hotel, 2018

Bulan	Kelas Hotel					Total Bintang	Akomo- dasi Lainnya
	Bintang	Bintang	Bintang	Bintang	Bintang		
	1	2	3	4	5		
(1)	(2)	(3)	(4)	(5)	(6)	(7)	(6)
Januari	2,01	1,75	1,77	1,96	1,41	1,78	1,81
Februari	1,83	1,65	1,69	2,06	1,50	1,77	1,77
Maret	1,20	1,60	1,72	1,89	1,41	1,71	1,82
April	1,84	1,74	1,76	2,02	1,44	1,78	1,89
Mei	1,58	2,49	1,76	1,86	1,49	1,91	1,91
Juni	1,59	1,70	1,78	1,56	1,53	1,77	1,92
Juli	1,94	1,84	1,83	1,95	1,40	1,82	1,94
Agustus	1,57	1,78	1,80	1,98	1,47	1,80	1,85
September	1,88	1,70	1,78	1,96	1,58	1,81	1,87
Oktober	1,84	1,72	1,71	1,77	1,46	1,71	1,88
Nopember	1,50	1,67	1,78	1,96	1,61	1,81	1,87
Desember	2,24	1,73	1,69	1,78	1,60	1,73	1,86
<b>GPR</b>	<b>1,73</b>	<b>1,78</b>	<b>1,76</b>	<b>1,92</b>	<b>1,49</b>	<b>1,78</b>	<b>1,86</b>

Sumber: BPS Provinsi Jawa Timur

Lampiran 21 Rata-rata Tamu Per Kamar / *Guest Per Room (GPR)* pada Hotel  
 Berbintang dan Akomodasi Lainnya di Provinsi Jawa Timur Dirinci  
 Menurut Bulan dan Kelas Hotel, 2017-2018

Bulan	2017			2018		
	Berbintang	Usaha	Seluruh	Berbintang	Usaha	Seluruh
		Akomoda si Lainnya	Jenis Hotel		Akomoda si Lainnya	Jenis Hotel
(1)	(2)	(3)	(4)	(5)	(6)	(7)
Januari	1,77	1,91	1,83	1,78	1,81	1,79
Februari	1,75	1,82	1,78	1,77	1,77	1,77
Maret	1,69	1,90	1,78	1,71	1,82	1,73
April	1,74	1,87	1,80	1,78	1,89	1,80
Mei	1,67	1,85	1,74	1,91	1,91	1,91
Juni	1,68	1,99	1,82	1,77	1,92	1,80
Juli	1,81	1,93	1,85	1,82	1,94	1,84
Agustus	1,68	1,94	1,80	1,80	1,85	1,81
September	1,77	1,92	1,83	1,81	1,87	1,82
Oktober	1,74	1,85	1,79	1,71	1,88	1,74
Nopember	1,92	1,79	1,86	1,81	1,87	1,82
Desember	1,82	1,91	1,86	1,73	1,86	1,75
<b>TPK</b>	<b>1,75</b>	<b>1,89</b>	<b>1,81</b>	<b>1,78</b>	<b>1,86</b>	<b>1,80</b>

Sumber: BPS Provinsi Jawa Timur





Sensus  
Penduduk  
2020

# DATA

## MENCERDASKAN BANGSA



**BADAN PUSAT STATISTIK  
PROVINSI JAWA TIMUR**

Jl. Raya Kendangsari Industri 43-44 Surabaya  
Telp. 031-8439343 Fax.031-8494007  
Email: [bps3500@bps.go.id](mailto:bps3500@bps.go.id)  
Homepage:<http://jatim.bps.go.id>

ISBN 978-623-7521-01-3



9 786237 521013