

Katalog : 1101002.1403

ISSN : 2355-4843

STATISTIK DAERAH

Kabupaten Indragiri Hilir

2023

Volume 11, 2023



<https://inwilka.go.id>



**BADAN PUSAT STATISTIK
KABUPATEN INDRAGIRI HILIR**

Katalog : 1101002.1403

ISSN : 2355-4843

STATISTIK DAERAH

Kabupaten Indragiri Hilir

2023

Volume 11, 2023



**BADAN PUSAT STATISTIK
KABUPATEN INDRAGIRI HILIR**

STATISTIK DAERAH KABUPATEN INDRAGIRI HILIR 2023
Volume 11, 2023

Katalog : 1101002.1403

ISSN : 2355-4843

Nomor Publikasi : 14030.2334

Ukuran Buku : 17,6 cm x 25 cm

Jumlah Halaman : viii + 20

Penyusun Naskah :

Badan Pusat Statistik Kabupaten Indragiri Hilir

Penyunting :

Badan Pusat Statistik Kabupaten Indragiri Hilir

Pembuat Kover :

Badan Pusat Statistik Kabupaten Indragiri Hilir

Penerbit :

© Badan Pusat Statistik Kabupaten Indragiri Hilir

Sumber Ilustrasi :

Badan Pusat Statistik Kabupaten Indragiri Hilir

Dilarang mereproduksi dan/atau menggandakan sebagian atau seluruh isi buku ini untuk tujuan komersial tanpa izin tertulis dari BPS Kabupaten Indragiri Hilir.

ISSN 2355-4843

TIM PENYUSUN
STATISTIK DAERAH
KABUPATEN INDRAGIRI HILIR 2023
Volume 11, 2023

Pengarah:
Sudiro, S.ST, M.Si.

Penanggung Jawab:
Fungsi Neraca Wilayah dan Analisis Statistik

Penyunting:
Mailiza, S.E.

Pengolah Data dan Penulis Naskah:
Sishilia Marestha, S.Tr.Stat.

Penata Letak:
Friska Aprilia Barus A.Md.T.

KATA PENGANTAR

Puji syukur atas kehadiran Allah SWT sehingga publikasi **Statistik Daerah Kabupaten Indragiri Hilir 2023** dapat terbit tepat pada waktunya.

Publikasi Statistik Daerah Kabupaten Indragiri Hilir 2023 merupakan salah satu seri tahunan yang diterbitkan oleh Badan Pusat Statistik Kabupaten Indragiri Hilir. Publikasi ini berisi data dan ulasan sederhana seputar Kabupaten Indragiri Hilir yang bersumber dari BPS maupun instansi lainnya.

Publikasi ini memuat gambaran umum tentang keadaan geografi, iklim, pemerintahan dan perkembangan kondisi sosial demografi serta perekonomian Kabupaten Indragiri Hilir dengan lebih menekankan kepada analisis data.

Semoga publikasi Statistik Daerah Kabupaten Indragiri Hilir 2023 ini dapat bermanfaat bagi semua pihak untuk berbagai keperluan. Kepada seluruh pihak yang sudah berkontribusi terhadap penyelesaian publikasi ini, kami sampaikan penghargaan dan ucapan terima kasih.

Kritik dan saran konstruktif berbagai pihak sangat kami harapkan demi penyempurnaan penerbitan mendatang. Semoga publikasi ini memenuhi tuntutan kebutuhan data statistik baik oleh instansi/dinas pemerintah, swasta, akademisi maupun masyarakat luas.

Tembilahan, November 2023
Kepala Badan Pusat Statistik
Kabupaten Indragiri Hilir

Sudiro, S.ST., M.Si.



DAFTAR ISI

Statistik Daerah
Kabupaten Indragiri Hilir 2023
Volume 11, 2023

	Halaman
KATA PENGANTAR.....	v
DAFTAR ISI.....	vii
DAFTAR TABEL.....	ix
DAFTAR GAMBAR.....	xi
GEOGRAFI DAN IKLIM.....	1
PEMERINTAHAN.....	2
PENDUDUK.....	4
KETENAGAKERJAAN.....	5
PENDIDIKAN.....	6
KESEHATAN.....	7
PERUMAHAN.....	8
PEMBANGUNAN MANUSIA.....	9
PERTANIAN.....	10
ENERGI.....	12
HOTEL DAN PARIWISATA.....	13
TRANSPORTASI DAN KOMUNIKASI.....	14
PERBANKAN DAN INVESTASI.....	15
HARGA-HARGA.....	16
PERDAGANGAN.....	17
PENGELUARAN PENDUDUK.....	18
PENDAPATAN REGIONAL.....	19
PERBANDINGAN REGIONAL.....	20
DAFTAR PUSTAKA.....	21

DAFTAR TABEL

Statistik Daerah
Kabupaten Indragiri Hilir 2023
Volume 11, 2023

Tabel	Halaman
2.1 Jumlah Pegawai Negeri Sipil (PNS) di Indragiri Hilir, 2018-2022	2
2.2 Jumlah Keputusan menurut Jenisnya, 2022.....	2
2.3 Anggota DPRD menurut Partai di Indragiri Hilir, 2022	3
3.1 Indikator Kependudukan Indragiri Hilir, 2021-2022.....	4
3.2 Jumlah Penduduk menurut Kecamatan, 2022	4
4.1 Penduduk 15 Tahun ke Atas yang Bekerja Seminggu yang Lalu menurut Status Pekerjaan Utama, 2022	5
5.1 Jumlah Sekolah, Guru, dan Murid menurut Jenjang Pendidikan, 2022	6
7.1 Statistik Perumahan Indragiri Hilir, 2022.....	8
8.1 IPM menurut Komponen, 2022-2023	9
9.1 Luas Panen dan Produktivitas Tanaman Pangan, 2022 ..	10
9.2 Luas Lahan di Kabupaten Indragiri Hilir, 2022.....	10
9.3 Statistik Sayuran dan Buah-Buahan Semusim, 2021-2022	10
9.4 Perkebunan Kelapa Indragiri Hilir, 2019-2022	11
9.5 Luas Kawasan Hutan dan Konversi Perairan, 2021	11
11.1 Statistik Perhotelan Indragiri Hilir, 2021-2022	13
14.1 IHK menurut Kelompok Pengeluaran, 2022.....	16
15.1 Volume dan Nilai Impor Kabupaten Indragiri Hilir menurut Negara Tujuan, 2022	17
16.1 Pengeluaran Per Kapita di Indragiri Hilir (rupiah), 2018-2022	18

DAFTAR GAMBAR

Statistik Daerah
Kabupaten Indragiri Hilir 2023
Volume 11, 2023

Gambar	Halaman
1.1 Peta Indragiri Hilir.....	1
2.1 Persentase PNS menurut Golongan di Indragiri Hilir, 2022	2
2.2 Realisasi Penerimaan Daerah Kabupaten Indragiri Hilir (milyar rupiah), 2018-2022.....	3
2.3 Realisasi Anggaran Daerah Kabupaten Indragiri Hilir (milyar rupiah), 2018-2022	3
3.1 Piramida Penduduk Indragiri Hilir, 2022	4
4.1 Tingkat Partisipasi Angkatan Kerja menurut Jenis Kelamin, 2022	5
4.2 Persentase Bekerja terhadap Angkatan Kerja dan Persentase Angkatan Kerja terhadap Penduduk Usia Kerja, 2022	5
5.1 Rata-rata Lama Sekolah dan Harapan Lama Sekolah Kabupaten Indragiri Hilir (tahun), 2019-2023....	6
5.2 Angka Partisipasi Sekolah menurut Jenjang Pendidikan, 2022	6
6.1 Jumlah Fasilitas Kesehatan Kabupaten Indragiri Hilir, 2021	7
6.2 Umur Harapan Hidup Kabupaten Indragiri Hilir (tahun), 2020-2023	7

DAFTAR GAMBAR

Statistik Daerah
Kabupaten Indragiri Hilir 2023
Volume 11, 2023

Gambar		Halaman
7.1	Persentase Kepemilikan Rumah, 2022	8
8.1	IPM Indragiri Hilir (poin), 2020–2023	9
8.2	IPM Indragiri Hilir (poin), 2020–2023	9
9.1	Produksi Buah-Buahan Tahunan dan Biofarmaka, 2022	10
9.2	Jumlah dan Jenis Perahu di Kabupaten Indragiri Hilir, 2022	11
10.1	Sumber Penerangan Utama di Kabupaten Indragiri Hilir, 2022	12
10.2	Jumlah Pelanggan dan Air yang disalurkan (persen), 2020-2022	12
11.1	Jumlah Tamu Hotel di Kabupaten Indragiri Hilir (orang), 2018-2022	13
12.1	Kondisi Jalan di Kabupaten Indragiri Hilir (persen), 2020	14
13.1	Perkembangan Dana Masyarakat pada Bank (persen), 2020-2022	15
13.2	Jumlah Modal Koperasi menurut Jenis Modal, 2022	15
14.1	Perkembangan Inflasi/Deflasi Umum Tembilahan dan Riau, 2022.....	16

DAFTAR GAMBAR

Statistik Daerah
Kabupaten Indragiri Hilir 2023
Volume 11, 2023

Gambar	Halaman
15.1	Lima Pelabuhan Utama dan Total Nilai FOB Ekspor (persen), 2022 17
16.1	Perkembangan Pengeluaran Per Kapita di Indragiri Hilir (persen), 2018-2022 18
16.2	Pengeluaran Per Kapita di Indragiri Hilir, 2022.. 18
17.1	Laju Pertumbuhan Ekonomi Indragiri Hilir dan Riau (persen), 2018-2022 19
17.2	<i>Share</i> Terbesar PDRB ADHB menurut Lapangan Usaha, 2022 19
17.3	Distribusi PDRB ADHB menurut Pengeluaran, 2022 19
18.1	Indeks Pembangunan Manusia Kabupaten/Kota se-Riau (poin), 2022 20
18.2	Penduduk Miskin Kabupaten/Kota se-Riau (ribu jiwa), 2022..... 20
18.3	Jumlah Penduduk Kabupaten/Kota se-Riau, 2022 20
18.4	Tingkat Pengangguran Terbuka Kabupaten/Kota se-Riau, 2022 20

Geografi

Kabupaten Indragiri Hilir yang terletak di bagian selatan Provinsi Riau memiliki luas sebesar 13.525,10 km². Indragiri Hilir secara astronomis terletak antara 0° 36' LU dan 1° 07' LS, dan antara 102° 32' BT dan 104° 10' BT.

Kabupaten Indragiri Hilir berbatasan langsung dengan Kabupaten Indragiri Hulu di sebelah Barat, Kabupaten Pelalawan di sebelah Utara, Kota Tanjung Balai Karimun Provinsi Kepulauan Riau di sebelah Timur, dan Kabupaten Tanjung Jabung Barat Provinsi Jambi di sebelah Selatan.

Jika dilihat berdasarkan topografi wilayah, sebagian besar wilayah Kabupaten Indragiri Hilir merupakan daerah dataran rendah dengan ketinggian rata-rata kurang dari 5 meter dari permukaan laut yang mengakibatkan daerah ini menjadi daerah rawa beriklim tropis basah. Akan tetapi terdapat desa-desa yang merupakan dataran tinggi. Desa-desa tersebut terletak di Kecamatan Kemuning dan Keritang.

Dari 20 kecamatan di Kabupaten Indragiri Hilir, Kecamatan Gaung merupakan kecamatan terbesar dengan luas 2.093,52 km², dan Tembilahan Hulu sebagai kecamatan dengan luas terkecil yaitu 148,71 km².

Kabupaten Indragiri Hilir dikenal dengan negeri seribu parit. Kabupaten ini sangat dipengaruhi oleh pasang surutnya air sungai/parit, dimana sarana perhubungan yang dominan untuk menjangkau daerah satu dengan daerah lainnya menggunakan kendaraan *speed boat*, pompong, dan perahu.



Gambar 1.1 Peta Indragiri Hilir

Iklim

Rata-rata curah hujan tertinggi terjadi pada bulan Oktober 2022 sebesar 344,5 mm dan 291,3 mm pada bulan April 2021. Sebaliknya rata-rata curah hujan terendah terjadi pada bulan Agustus 2022 yaitu 150,4 mm dan 22,1 mm pada bulan Februari 2021. Rata-rata curah hujan tahun 2022 mengalami peningkatan 22,4 persen dibandingkan tahun sebelumnya.

Sedangkan rata-rata hari hujan tertinggi terjadi pada bulan Oktober 2022 sebanyak 18 hari dan 14 hari pada Desember 2021. Sebaliknya rata-rata hari hujan terendah terjadi pada bulan Juli 2022 sebanyak 9 hari dan 4 hari pada bulan Februari 2021. Rata-rata hari hujan tahun 2022 mengalami peningkatan 21,4 persen dibandingkan tahun sebelumnya.

2 PEMERINTAHAN

Pemerintahan Daerah

Pada tahun 2022, wilayah administrasi pemerintahan di Kabupaten Indragiri Hilir mengalami perubahan khususnya di tingkat RT. Terdapat 20 kecamatan, 197 desa, 39 kelurahan, serta 4.625 wilayah Satuan Lingkungan Setempat yang berbentuk RT.

Tahun 2022 jumlah Pegawai Negeri Sipil (PNS) di Kabupaten Indragiri Hilir mengalami perubahan dibandingkan tahun 2021. Berdasarkan jenis kelamin, PNS perempuan masih mendominasi sebesar 59,22 persen dibanding PNS laki-laki sebesar 40,78 persen. Terjadi penurunan jumlah PNS berjenis kelamin perempuan sebesar 1,80 persen dan 4,1 persen PNS laki-laki dibandingkan tahun 2021.

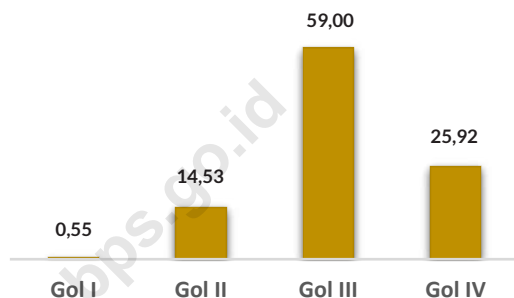
Tabel 2.1 Jumlah Pegawai Negeri Sipil (PNS) di Indragiri Hilir, 2018-2022

Tahun	Laki-laki	Perempuan	Jumlah
(1)	(2)	(3)	(4)
2018	3.185	3.999	7.184
2019	3.111	4.071	7.182
2020	3.044	4.198	7.242
2021	2.854	4.048	6.902
2022	2.737	3.975	6.712

Sumber: Indragiri Hilir Dalam Angka, 2023

Berdasarkan tingkat pendidikan, PNS di Kabupaten Indragiri Hilir sebagian besar berpendidikan sarjana yaitu sebesar 65,99 persen pada tahun 2020, 68,18 persen pada tahun 2021 dan 71,42 persen pada tahun 2022. Terdapat PNS yang berpendidikan di bawah SLTA sebesar 1,17 persen di tahun 2020, 1,13 persen di ta-

hun 2021 dan 1,06 persen di tahun 2022. Meningkatnya jumlah PNS yang berpendidikan sarjana dan menurunnya jumlah PNS yang berpendidikan SLTA ke bawah diharapkan mampu berkorelasi positif terhadap peningkatan kualitas dan layanan masyarakat.



Sumber: Indragiri Hilir Dalam Angka, 2023

Gambar 2.1 Persentase PNS menurut Golongan di Indragiri Hilir, 2022

Peraturan Daerah

Peraturan daerah (Perda) adalah instrumen hukum yang dibuat oleh pemerintah daerah dan ditetapkan setelah mendapat persetujuan DPRD. Sedangkan Peraturan Bupati adalah peraturan yang dikeluarkan oleh bupati sesuai wewenangnya. Perda atau Perbup tahun 2022 mengalami kenaikan, dimana data tahun 2021 yaitu sebanyak 5 perda dan 32 peraturan bupati.

Tabel 2.2 Jumlah Keputusan menurut Jenisnya, 2022

Jenis Keputusan	2022
(1)	(2)
Peraturan Daerah	6
Peraturan Bupati	35

Sumber: Indragiri Hilir Dalam Angka, 2023

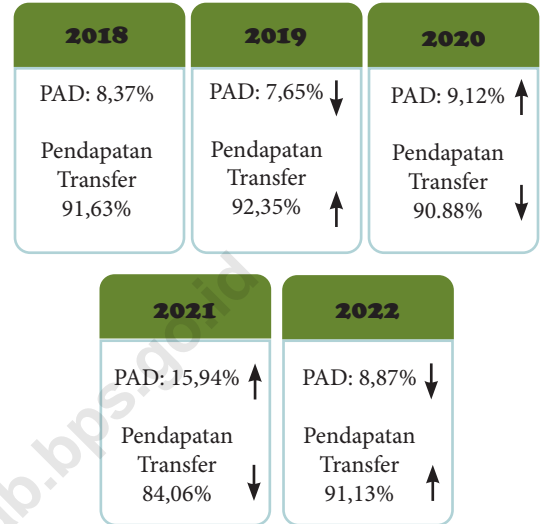
Dewan Perwakilan Rakyat Daerah Penerimaan Daerah

Dari hasil pemilihan legislatif, DPRD Kabupaten Indragiri Hilir periode 2019-2024 nampaknya belum bisa merealisasikan kuota 30 persen keterwakilan perempuan dalam keanggotaannya, hanya ada 6 orang perempuan, atau sebesar 13 persen saja. Untuk itu, setiap partai politik diharapkan dapat terus meningkatkan kualitas maupun kuantitas kader perempuannya agar keterwakilan perempuan di lembaga legislatif bisa terjaga sesuai dengan amanat Undang-Undang. Secara umum Partai Golongan Karya masih menguasai DPRD Kabupaten Indragiri Hilir dengan total 9 kursi dari total 45 kusi, diikuti Partai Kebangkitan Bangsa dan PDI Perjuangan dengan total 6 kursi.

Tabel 2.3 Anggota DPRD menurut Partai di Indragiri Hilir, 2022

Partai Politik	Laki-laki	Perempuan	Jumlah
(1)	(2)	(3)	(4)
Kebangkitan Bangsa	7	-	6
Golongan Karya	6	2	9
PDI Perjuangan	5	1	6
Persatuan Pembangunan	4	1	5
Demokrat	3	1	4
Keadilan Sejahtera	3	-	3
Amanat Nasional	1	-	1
Bulan Bintang	1	1	2
Beringin Karya	1	-	1
Gerindra	5	-	5
Nasdem	3	-	3
Jumlah	39	6	45

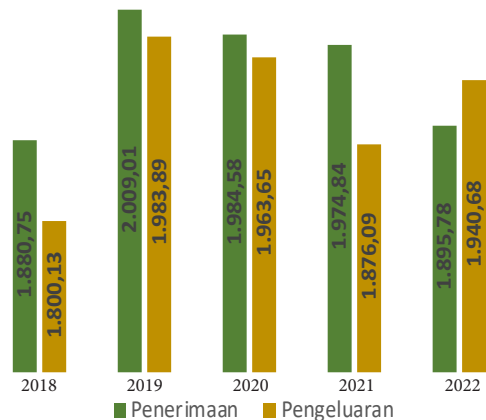
Sumber: Indragiri Hilir Dalam Angka, 2023



Sumber: BKAD, 2018-2022

Gambar 2.2 Realisasi Penerimaan Daerah Kabupaten Indragiri Hilir (milyar rupiah), 2018-2022

Selama 5 tahun terakhir komposisi penerimaan terbesar Kabupaten Indragiri Hilir berasal dari pendapatan transfer, sementara penerimaan dari pendapatan asli daerah berada dibawah 10%.



Sumber: BKAD, 2018-2022

Gambar 2.3 Realisasi Anggaran Daerah Kabupaten Indragiri Hilir (milyar rupiah), 2018-2022

3 PENDUDUK

Indikator Kependudukan

Penduduk merupakan salah satu elemen penting dalam pembangunan. Tidak hanya menjadi objek pembangunan, melainkan juga sebagai subjek pembangunan. Oleh sebab itu diperlukan manajemen kependudukan yang dapat mengembangkan potensi dan menanggulangi permasalahan yang mungkin timbul. Jumlah penduduk Kabupaten Indragiri Hilir berdasarkan hasil proyeksi penduduk interim 2020-2023 sebanyak 660.747 jiwa. Dengan luas wilayah Kabupaten Indragiri Hilir seluas 113.525,10 km², maka secara rata-rata 48,85 jiwa akan tersebar di setiap kilometer persegi. Pertumbuhan penduduk Kabupaten Indragiri Hilir di tahun 2022 sebesar 0,04 persen.

Rasio jenis kelamin penduduk Kabupaten Indragiri Hilir di tahun 2022 sebesar 107,31 yang menandakan bahwa setiap 100 penduduk perempuan terdapat 107 penduduk laki-laki. Berdasarkan grafik piramida penduduk, penduduk Indragiri Hilir di tahun 2022 termasuk dalam ciri penduduk ekspansif atau bertumbuh. Ditandai dengan masih melebarnya bidang piramida pada kelompok umur muda.

Tabel 3.1 Indikator Kependudukan Indragiri Hilir, 2021-2022

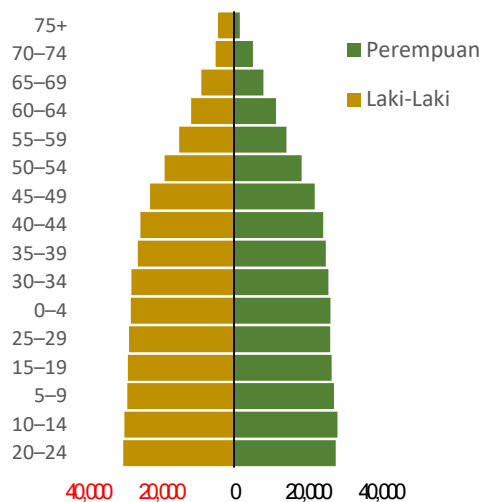
Kategori	2021	2022
(1)	(2)	(3)
Jumlah Penduduk (jiwa)	658.025	660.747
Kepadatan Penduduk (jiwa/km ²)	48,42	48,85
Seks Rasio (%)	107,7	107,3
Penduduk Menurut Kelompok Umur (jiwa)		
0-14 tahun	170.428	169.081
15-64 tahun	456.702	458.508
> 65 tahun	30.895	33.158

Sumber: Indragiri Hilir Dalam Angka, 2023

Tabel 3.2 Jumlah Penduduk menurut Kecamatan, 2022

Kecamatan	Laki-laki	Perempuan	Jumlah
(1)	(2)	(3)	(4)
Keritang	32.610	31.384	63.994
Kemuning	20.318	18.725	39.043
Reteh	18.419	17.596	36.015
Sungai Batang	5.206	4.881	10.087
Enok	17.791	16.260	34.051
Tanah Merah	13.021	12.262	25.283
Kuala Indragiri	7.663	7.043	14.706
Concong	6.090	5.698	11.788
Tembilahan	40.275	39.034	79.309
Tembilahan Hulu	24.325	23.203	47.528
Tempuling	16.521	15.559	32.080
Kempas	20.187	19.030	39.217
Batang Tuaka	14.384	12.988	27.372
Gaung Anak Serka	11.976	10.907	22.883
Gaung	20.107	18.315	38.422
Mandah	18.023	16.580	34.603
Kateman	20.365	18.966	39.331
Pelangiran	19.199	16.168	35.367
Teluk Belengkong	4.899	4.340	9.239
Pulau Burung	10.643	9.786	20.429
Indragiri Hilir	342.022	318.725	660.747

Sumber: BPS, Proyeksi Penduduk Interim 2020-2023



Sumber: BPS, Proyeksi Penduduk Interim 2020-2023

Gambar 3.1 Piramida Penduduk Indragiri Hilir, 2022

KETENAGAKERJAAN 4

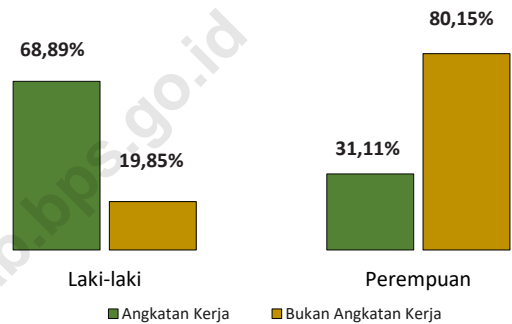
TPAK dan TPT

Tingkat Pengangguran Terbuka (TPT) di tahun 2022 sebesar 1,50 persen, mengalami penurunan sebesar 1,16 persen dibandingkan tahun 2021. Hal ini menunjukkan dari 100 penduduk usia 15 tahun ke atas yang tersedia untuk melakukan aktivitas ekonomi, sekitar 2 orang adalah pengangguran.

Indikator ketenagakerjaan yaitu Tingkat Partisipasi Angkatan Kerja (TPAK) mengalami perubahan dari 68,56 di tahun 2021 dan kembali menurun di tahun 2022 yaitu sebesar 63,97 persen. Artinya dari 100 penduduk usia 15 tahun ke atas, sekitar 64 orang tersedia melakukan aktivitas ekonomi.

Partisipasi angkatan kerja laki-laki tahun 2022 mengalami peningkatan sebesar 5,05 persen, sebaliknya pada perempuan mengalami penurunan sebesar 5,05 persen dibandingkan tahun 2021.

Upah Minimum Kabupaten (UMK) Indragiri Hilir tahun 2023 sebesar Rp 3.241.141, naik sebesar 8,59 persen dibandingkan tahun 2022 dan 2021 sebesar Rp2.984.696. UMK Kabupaten Indragiri Hilir tahun 2022 dan 2023 berada di urutan sebelas terendah di Provinsi Riau.



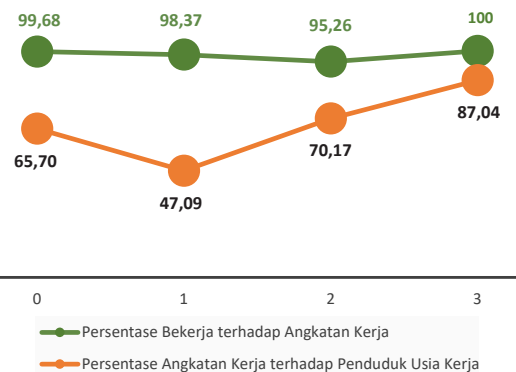
Sumber: Indragiri Hilir Dalam Angka, 2023

Gambar 4.1 Tingkat Partisipasi Angkatan Kerja menurut Jenis Kelamin, 2022

Tabel 4.1 Penduduk 15 Tahun ke Atas yang Bekerja Seminggu yang Lalu menurut Status Pekerjaan Utama, 2022

Kegiatan Utama	Laki-laki	Perempuan	Jumlah
(1)	(2)	(3)	(4)
Berusaha Sendiri	48.753	23.363	72.116
Berusaha Dibantu Buruh Tidak Tetap/ Buruh Tidak dibayar	52.296	9.743	62.039
Berusaha Dibantu Buruh Tetap/Buruh Dibayar	10.790	2.459	13.249
Buruh/Karyawan/ Pegawai	55.377	27.832	83.209
Pekerja Bebas di Pertanian	43.162	10.002	53.164
Pekerja Bebas di Non Pertanian	24.089	29.636	53.725
Indragiri Hilir	234.467	103.035	337.502

Sumber: Indragiri Hilir Dalam Angka, 2023



Keterangan: 0. ≤ SD, 1. SMP, 2. SMA, 3. Perguruan Tinggi

Sumber: Indragiri Hilir Dalam Angka, 2023

Gambar 4.2 Persentase Bekerja terhadap Angkatan Kerja dan Persentase Angkatan Kerja terhadap Penduduk Usia Kerja, 2022

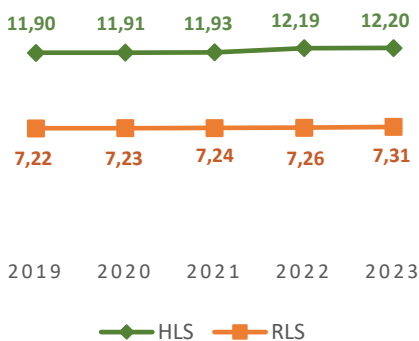
5 PENDIDIKAN

Indikator Pendidikan

Kualitas Pendidikan di suatu daerah tercermin dari angka harapan lama sekolah dan rata-rata lama sekolah. Harapan lama sekolah didefinisikan sebagai lamanya sekolah yang diharapkan akan dirasakan oleh anak pada umur tertentu di masa mendatang. Sementara rata-rata lama sekolah didefinisikan sebagai jumlah tahun yang digunakan oleh penduduk dalam menjalani pendidikan formal (tidak termasuk tahun yang mengulang).

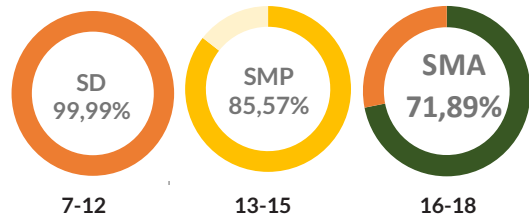
Tahun 2022, rata-rata lama sekolah penduduk Indragiri Hilir adalah 7,26 tahun dengan kata lain penduduk mampu menempuh pendidikan sampai kelas 1 SMP atau hampir menamatkan kelas 2 SMP.

Harapan lama sekolah atau lamanya sekolah yang diharapkan akan dirasakan oleh penduduk Indragiri Hilir adalah 12,19 tahun atau setara dengan kelas 3 SMA.



Sumber: BPS, IPM 2023

Gambar 5.1 Rata-rata Lama Sekolah dan Harapan Lama Sekolah Kabupaten Indragiri Hilir (tahun), 2019-2023



Sumber: Indragiri Hilir Dalam Angka, 2023

Gambar 5.2 Angka Partisipasi Sekolah menurut Jenjang Pendidikan, 2022

APS SD mengalami peningkatan sebesar 0,22 persen, dan APS SMA mengalami peningkatan sebesar 6,04 persen dibandingkan tahun sebelumnya. Sebaliknya APS kelompok umur 13-15 tahun atau setara anak sekolah jenjang SMP mengalami penurunan sebesar 6,7 persen dibandingkan tahun 2021.

Searah dengan angka APS, APM SD sebesar 99,99 persen meningkat dari tahun sebelumnya yang tercatat sebesar 95,99 persen dan APM SMA dari 51,61 persen menjadi 51,75 persen di tahun 2022. Sebaliknya APM SMP mengalami penurunan dari 82,59 persen di tahun 2021 menjadi 82,06 persen di tahun 2022.

Tabel 5.1 Jumlah Sekolah, Guru, dan Murid menurut Jenjang Pendidikan, 2022

Jenjang Pendidikan	Sekolah	Murid	Guru
(1)	(2)	(3)	(4)
Sekolah Dasar (SD)	527	68.588	5.029
Madrasah Ibtidaiyah (MI)	183	15.933	1.660
Sekolah Menengah Pertama (SMP)	140	18.277	1.665
Madrasah Tsanawiyah (MTs)	149	15.989	1.683
Sekolah Menengah Atas (SMA)	44	14.089	924
Madrasah Aliyah (MA)	67	8.044	914
Sekolah Menengah Kejuruan (SMK)	19	4.918	503

Sumber: Indragiri Hilir Dalam Angka, 2023

Fasilitas Kesehatan

Kesehatan sangat penting peranannya dalam menunjang aktivitas manusia. Kesehatan menjadi perhatian khusus bagi pemerintah, dan secara terus menerus dilakukan upaya peningkatan fasilitas kesehatan, dengan harapan semua pihak memiliki akses terhadap fasilitas kesehatan.



Sumber: Indragiri Hilir Dalam Angka, 2023

Gambar 6.1 Jumlah Fasilitas Kesehatan Kabupaten Indragiri Hilir, 2021

Jumlah fasilitas kesehatan di Kabupaten Indragiri Hilir pada tahun 2021 cenderung sama dengan tahun 2020, dimana terdapat 4 rumah sakit masing-masing di Kecamatan Reteh dan Kateman, serta 2 rumah sakit di Kecamatan Tembilahan. Berdasarkan hasil Podes BPS jumlah puskesmas di tahun 2021 adalah 29 unit, puskesmas pembantu dan Apotek mengalami penambahan sebanyak 3 unit dibandingkan tahun 2020.

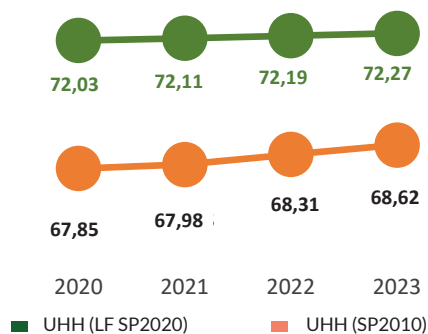
Pada tahun 2022, terdapat sebanyak 66 bayi laki-laki dan 65 perempuan kasus Berat Badan Lahir Rendah (BBLR) dari 7.015 jumlah lahir hidup selama tahun 2022, terjadi kenaikan 59,76 persen dibandingkan tahun sebelumnya. Selain itu ada 8 kasus kematian ibu, 45 bayi lahir mati dan 32 kasus kematian neonatal.

Tenaga Kesehatan

Tenaga kesehatan yang terdaftar di Dinas Kesehatan Kabupaten Indragiri Hilir pada tahun 2022 terdiri dari 70 dokter, 28 dokter gigi, 902 bidan, 558 perawat dan 246 lainnya. Distribusi dokter (dokter umum dan dokter gigi) tiap kecamatan tampak belum merata dimana rata-rata kurang dari 10 orang, kecuali Kecamatan Tembilahan 14 orang dan Kecamatan Tembilahan Hulu 11 orang.

Umur Harapan Hidup

Umur harapan hidup (UHH) merupakan alat untuk mengevaluasi kinerja pemerintah dalam meningkatkan kesejahteraan penduduk pada umumnya, dan meningkatkan derajat kesehatan pada khususnya. Berdasarkan data Penduduk LF SP2020, pada tahun 2023 UHH di Indragiri Hilir mencapai 72,27 tahun, lebih lama 0,08 tahun dibandingkan mereka yang lahir di tahun sebelumnya. Hal ini menunjukkan secara rata-rata bayi yang baru lahir pada tahun 2023 memiliki harapan untuk dapat hidup hingga umur 72,27 tahun.



Sumber: BPS, IPM 2023

Gambar 6.2 Umur Harapan Hidup Kabupaten Indragiri Hilir (tahun), 2020-2023

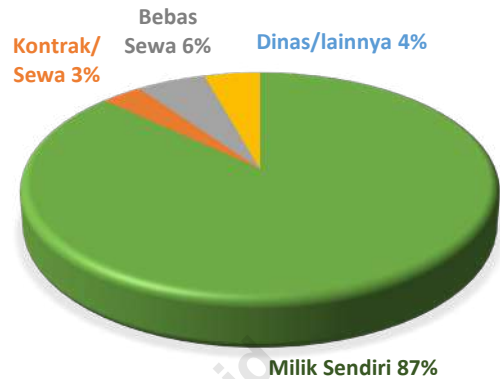
Kondisi Umum Perumahan di Kabupaten Indragiri Hilir

Rumah tinggal yang dapat dikategorikan ke dalam rumah layak huni sebagai tempat tinggal harus memenuhi beberapa kriteria kualitas rumah tempat tinggal. Beberapa diantaranya yaitu rumah dengan dinding terluas yang terbuat dari tembok atau kayu, dengan atap beton, genteng, sirap, seng maupun asbes dan memiliki lantai terluas bukan tanah. Rata-rata jumlah keluarga dalam bangunan sensus/rumah adalah 1,15 keluarga.

Kualitas dan kenyamanan rumah tinggal ditentukan oleh kelengkapan fasilitasnya, di antaranya adalah ketersediaan air bersih, sanitasi yang layak serta penerangan yang baik. Air bersih merupakan kebutuhan yang sangat penting bagi rumah tangga dalam kehidupan sehari-hari. Ketersediaan dalam jumlah yang cukup terutama untuk keperluan minum dan masak merupakan tujuan dari program penyediaan air bersih yang terus menerus diupayakan pemerintah.

Sumber air minum sekitar 68,15 persen rumah tangga di Indragiri Hilir adalah air hujan dan air isi ulang sebesar 28,88 persen. Terdapat 30,41 persen rumah tangga memiliki sumber air minum bersih dan 88,76 persen rumah tangga memiliki akses sumber air minum layak.

Terdapat 85,73 persen rumah tangga yang menggunakan listrik PLN, 9,71 persen menggunakan listrik non PLN dan masih terdapat 4,57 persen rumah tangga di Kabupaten Indragiri Hilir tanpa listrik di tahun 2022.



Sumber: Statistik Kesejahteraan Rakyat Provinsi Riau, 2022

Gambar 7.1 Persentase Kepemilikan Rumah, 2022

Tabel 7.1 Statistik Perumahan Indragiri Hilir, 2022

Kategori	Keterangan Perumahan	Rumah Tangga Pengguna (%)
(1)	(2)	(3)
Luas Lantai	50-99 m ²	44,35
Atap Terluas	Seng	87,29
Lantai Terluas	Kayu	75,74
Dinding Terluas	Kayu	67,87
Sumber Air Minum	Air Hujan	68,15
Penerangan	Listrik PLN	85,73
Bahan Bakar Memasak	Elpiji	86,56
Jenis Kloset	Leher Angsa	68,71
Tempat Pembuangan Akhir Tinja	Tangki Septik	83,77

Sumber: Statistik Kesejahteraan Rakyat Provinsi Riau 2022

PEMBANGUNAN MANUSIA 8

Sekilas IPM

IPM merupakan indikator untuk mengukur keberhasilan atau kemajuan pemerintah dalam upaya pembangunan kualitas hidup manusia, yaitu bagaimana penduduk dapat mengakses hasil pembangunan dalam memperoleh pendapatan, kesehatan, pendidikan, dan sebagainya. Nilai IPM yang semakin tinggi menunjukkan pencapaian pembangunan manusianya semakin baik. IPM dibentuk oleh tiga dimensi dasar, yaitu: umur panjang dan hidup sehat, pengetahuan, dan standar hidup layak.

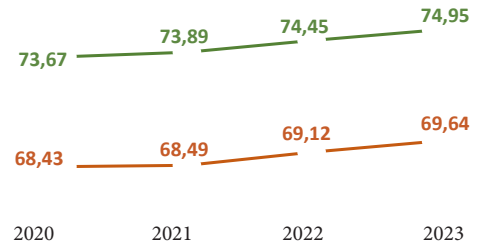
Perkembangan IPM

Sumber daya manusia di Kabupaten Indragiri Hilir secara kontinu menjadi fokus pembangunan. IPM Indragiri Hilir meningkat 0,52 poin (0,75 persen) dibandingkan tahun 2022. Capaian IPM ini masuk pada kategori sedang karena berada pada range 60-70. Jika dibandingkan dengan capaian IPM Provinsi Riau, terdapat perbedaan 5,31 persen.

Tabel 8.1 IPM menurut Komponen, 2022-2023

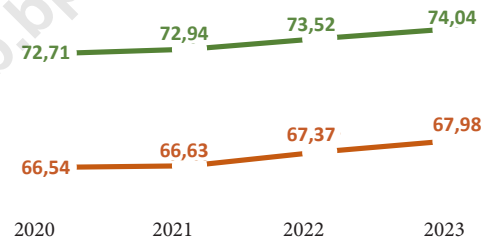
Komponen	Satuan	2022	2023
(1)	(2)	(3)	(4)
Dimensi Umur Panjang dan Hidup Sehat			
Umur Harapan Hidup (UHH)	Tahun	72,19	72,27
Dimensi Pengetahuan			
Harapan Lama Sekolah (HLS)	Tahun	12,19	12,20
Rata-rata Lama Sekolah (RLS)	Tahun	7,26	7,31
Dimensi Standar Hidup Layak			
Pengeluaran per kapita per tahun yang disesuaikan	Rp 000	10.234	10.659
IPM		66,63	67,37
Pertumbuhan IPM	Persen	0,09	0,74

Sumber: BPS, IPM UHH LF SP2020



Sumber: BPS, IPM (UHH LF SP2020)

Gambar 8.1 IPM Indragiri Hilir (poin), 2020-2023



Sumber: BPS, IPM (UHH SP2010)

Gambar 8.2 IPM Indragiri Hilir (poin), 2020-2023

9 PERTANIAN

Ketergantungan ekonomi Indragiri Hilir pada sektor pertanian tidak hanya karena sektor ini menjadi kebutuhan utama, akan tetapi sebagian besar masyarakat Indragiri Hilir masih bekerja di sektor pertanian. Oleh karena itu agenda pembangunan ekonomi berbasis pertanian masih menjadi sebuah keharusan di Kabupaten Indragiri Hilir.

Adapun produktivitas padi tahun 2022 adalah 40,72 kuintal/hektar. Produksi padi sebesar 56.274,74 ton menghasilkan beras sebanyak 32.296,29 ton, terjadi penurunan 14,4 persen dibandingkan tahun sebelumnya.

Tabel 9.1 Luas Panen dan Produktivitas Tanaman Pangan, 2022

Jenis Tanaman	Luas Panen (Ha)	Produksi (Ton)
(1)	(2)	(3)
Padi	13.820,60	56.274,74
Jagung	701,50	2.569,81
Kedelai	17	18,8

Sumber: Indragiri Hilir Dalam Angka, 2023

Tabel 9.2 Luas Lahan di Kabupaten Indragiri Hilir, 2022

Lahan (Ha)	Luas Lahan (Ha)
(1)	(2)
Tegal/Kebun	0
Ladang/Huma	58.968
Sementara Tidak Diusahakan	53.976

Sumber: Provinsi Riau Dalam Angka, 2023

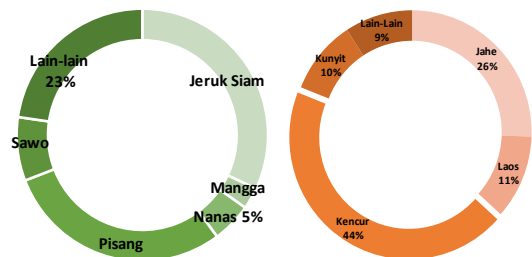
Hortikultura

Wilayah geografis yang berkontur tanah basah/rawa membuat Indragiri Hilir hanya mampu menyumbang sedikit produksi tanaman sayuran untuk Provinsi Riau.

Tabel 9.3 Statistik Sayuran dan Buah-Buahan Semusim, 2021-2022

Jenis Tanaman	Luas Panen (ha)		Produksi (ku)	
	2021	2022	2021	2022
(1)	(2)	(3)	(4)	(5)
Sayuran				
Bawang Daun	-	-	-	1
Bayam	203	211	815	1.197
Buncis	14	12	49	151
Cabai Besar	118	78	1.165	1.538
Cabai Rawit	125	125	1.154	2.446
Kacang Panjang	175	175	1.318	3.379
Kangkung	166	166	733	1.848
Ketimun	153	172	1.112	2.775
Labu Siam	1	1	3	4
Petsai	84	84	235	657
Terung	72	74	533	1.380
Tomat	10	8	50	57
Buah-buahan				
Melon	-	-	-	43
Semangka	83	172	318	365

Sumber: Indragiri Hilir Dalam Angka, 2023



Sumber: Indragiri Hilir Dalam Angka, 2023

Gambar 9.1 Produksi Buah-Buahan Tahunan dan Biofarmaka, 2022

Perkebunan

Indragiri Hilir terkenal dengan perkebunan kelapa yang sangat luas di Riau, dimana pada tahun 2022 terdapat sekitar 341.625 Ha areal perkebunan kelapa dengan produksi sebesar 313.527 ton. Luas areal dan produksi kelapa cenderung mengalami penurunan setiap tahun. Selain kelapa, Indragiri Hilir juga memiliki perkebunan sawit, karet, kopi, dan kakao.

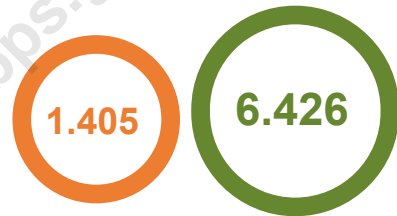
Tabel 9.4 Perkebunan Kelapa Indragiri Hilir, 2019-2022

Tahun	Luas Areal (Ha)	Produksi (Ton)
(1)	(2)	(3)
2019	351.526	361.348
2020	341.763	313.360
2021	341.793	313.396
2022	341.625	313.527

Ket: Terdiri dari kelapa dalam dan kelapa hibrida
Sumber: Provinsi Riau Dalam Angka 2020-2023

Peternakan

Pada tahun 2022, jumlah populasi ternak yang terdata di Indragiri Hilir yaitu sapi potong sejumlah 5.378 ekor, kerbau 55 ekor, kambing dengan populasi tertinggi sejumlah 29.132 ekor, domba 3.155 ekor dan kelinci sejumlah 26 ekor. Sedangkan untuk populasi unggas tahun 2022 terdapat 3.886.433 ekor ayam kampung, 1.300 ekor ayam petelur, 5.280.225 ekor ayam pedaging, 33.779 ekor itik, 6.632 ekor puyuh, 59 ekor angsa, dan 339 ekor merpati.



Perahu Tanpa Motor

Kapal Motor

Sumber: Indragiri Hilir Dalam Angka, 2023

Gambar 9.2 Jumlah dan Jenis Perahu di Kabupaten Indragiri Hilir, 2022

Perikanan

Posisi Indragiri Hilir yang berbatasan langsung dengan laut memiliki potensi besar dalam sektor perikanan. Pada tahun 2022 produksi perikanan tangkap Kabupaten Indragiri Hilir merupakan kedua terbesar di Provinsi Riau sebesar 54.494 ton terdiri dari 48.569 ton perikanan tangkap di laut dan 5.925 ton perairan umum (sungai). Selain itu terdapat perikanan budidaya sebesar 1.731 ton yang terdiri dari 3 ton budidaya dengan jaring apung, 2 ton karamba, 358 ton kolam air tenang, dan 1.369 ton tambak sederhana.

Tabel 9.5 Luas Kawasan Hutan dan Konservasi Perairan, 2021

Luas Kawasan Hutan dan Konservasi Perairan	Luas (Ha)
(1)	(2)
Hutan Lindung	19.896
Suaka dan Pelestarian Alam	19.573
Hutan Produksi Terbatas	151.569
Hutan Produksi Tetap	227.740
Hutan Produksi dapat Dikonversi	274.602
Jumlah	693.381

Sumber: Provinsi Riau Dalam Angka, 2023

10 ENERGI

Sumber Penerangan

Kebutuhan akan energi listrik semakin besar karena menjadi kebutuhan vital di era sekarang ini. Pelayanan kepada pelanggan listrik makin terarah dengan distribusi listrik yang memadai. Peningkatan kualitas layanan listrik sangat diperlukan mengingat masih terdapat wilayah di Indragiri Hilir yang belum mendapatkan fasilitas penerangan.

Secara umum, pengguna listrik rumah tangga dari tahun ke tahun mengalami peningkatan, di tahun 2022 realisasi konsumsi listrik tercatat sebesar 256.238.757 Kwh.



Sumber: Statistik Kesejahteraan Rakyat Provinsi Riau, 2022

Gambar 10.1 Sumber Penerangan Utama di Kabupaten Indragiri Hilir, 2022

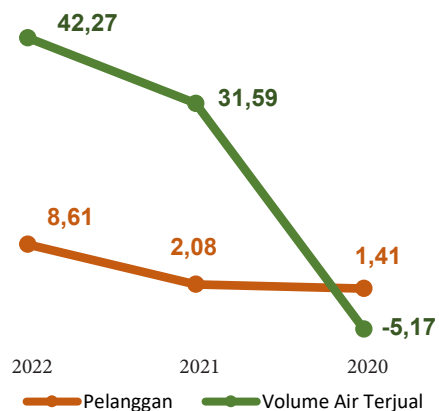
Bahan Bakar Memasak

Penduduk Indragiri Hilir umumnya memasak menggunakan gas/elpiji. Berdasarkan data Susenas Maret 2022 terdapat 86,56 persen rumah tangga yang menggunakan gas/elpiji, 13,01 persen menggunakan minyak tanah/arang/kayu bakar, 0,26 persen tidak memasak di rumah dan 0,18 persen rumah tangga menggunakan listrik.

Persentase penggunaan minyak tanah/arang/kayu bakar di Kabupaten Indragiri Hilir merupakan yang tertinggi Se-Riau. Jika dibandingkan dengan tahun 2021 yang tercatat 22,06 persen, terjadi penurunan 9,05 persen. Begitu juga persentase rumah tangga tidak memasak di rumah terjadi penurunan 0,83 persen dibandingkan tahun sebelumnya.

Air

Pelanggan dan produksi air bersih di Kabupaten Indragiri Hilir pada tahun 2022 meningkat dibanding tahun 2021. Jumlah pelanggan yang sebelumnya sebesar 13.858 menjadi 15.051, terjadi peningkatan sebesar 8,61 persen. Begitu juga dengan produksi air bersih dari 2.033.042 m³ meningkat menjadi 2.892.363 m³ di tahun 2022 terjadi peningkatan 42,27 persen.



Sumber: Indragiri Hilir Dalam Angka, 2023

Gambar 10.2 Jumlah Pelanggan dan Air yang disalurkan (persen), 2020-2022

Potensi yang dimiliki Kabupaten Indragiri Hilir untuk sektor pariwisata beraneka ragam, baik wisata bahari, wisata alam, dan wisata religi misalnya Pantai Solop di Kecamatan Mandah, Wisata Bukit Berbunga, Air Terjun 86, Air Terjun Tembulon Rusa di Kecamatan Kemuning, Situs Makam Syekh H. Abdurrahman Siddiq di Kecamatan Kuala Indragiri, dan masih banyak lagi.

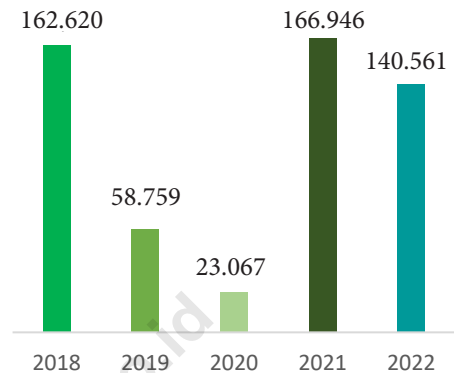
Untuk mendukung pariwisata, tersedia 58 hotel/penginapan yang tersebar di berbagai kecamatan dimana sebagian besar berada di Kecamatan Tembilahan dan sisanya berada di Kecamatan Keritang, Reteh, Tembilahan Hulu, Kateman, dan Pulau Burung.

Untuk mengetahui bagaimana pola kunjungan wisatawan ke Kabupaten Indragiri Hilir dapat diketahui dengan indikator tingkat penghunian kamar (TPK) dan rata-rata lama menginap (RTLTM). Rata-rata lama menginap wisatawan asing dan tingkat pemakaian tempat tidur di tahun 2022 mengalami peningkatan dibandingkan tahun 2021.

Tabel 11.1 Statistik Perhotelan Indragiri Hilir, 2021-2022

Uraian (1)	2021 (2)	2022 (3)
Tingkat Penghunian Kamar/TPK (persen)	43,93	41,01
Tingkat Pemakaian Tempat Tidur/TPTT (persen)	56,73	73,38
Rata-rata Lama Menginap Tamu (wisatawan asing)(hari)	1,97	2,21
Rata-rata Lama Menginap Tamu (wisatawan nusantara)(hari)	1,67	1,29
Jumlah Tamu (orang)	166.946	140.561

Sumber: Statistik Jasa Akomodasi Provinsi Riau, 2021-2022



Sumber: Statistik Jasa Akomodasi Provinsi Riau, 2018-2022

Gambar 11.1 Jumlah Tamu Hotel di Kabupaten Indragiri Hilir (orang), 2018-2022

Distribusi Tamu Menginap

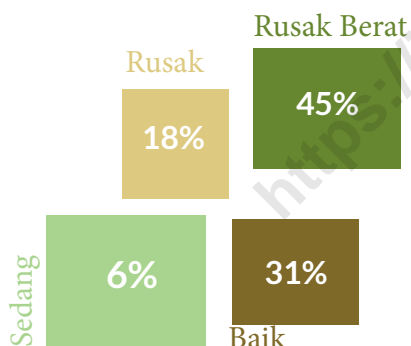
Setelah terjadi kontraksi pada tahun 2020 karena efek pandemi covid-19, jumlah tamu yang menginap di hotel/akomodasi di Indragiri Hilir kembali meningkat di tahun 2021, meski melambat pada tahun 2022.

Wisatawan domestik yang mendominasi kunjungan 99,99 persen tercatat sejumlah 140.542 orang dan wisatawan asing 0,01 persen tercatat sejumlah 19 orang. Dengan jumlah malam tamu menginap untuk wisatawan asing sebanyak 42 malam dan wisatawan domestik sebanyak 181.297 malam.

Jalan

Peningkatan ekonomi masyarakat tidak bisa terlepas dari proses berlangsungnya transportasi. Dalam kerangka makro ekonomi, transportasi merupakan tulang punggung perekonomian suatu wilayah. Transportasi memudahkan manusia untuk beraktivitas sehingga lebih efisien waktu, tenaga dan biaya.

Jalan merupakan salah satu infrastruktur vital bagi pembangunan suatu wilayah. Untuk kemudahan akses, pemerintah daerah telah membangun jalan sepanjang lebih dari 1.634,06 km terdiri dari 149,78 km jalan negara, 280,15 km jalan provinsi dan 1.190,59 jalan kabupaten.



Sumber: Indragiri Hilir Dalam Angka, 2021

Gambar 12.1 Kondisi Jalan di Kabupaten Indragiri Hilir (persen), 2020

Komunikasi

Dalam hal komunikasi melalui pos, pada tahun 2020 di Kantor Pos Tembilihan 29.200, surat yang dikirim lebih besar dibandingkan surat yang diterima. Di tahun 2020 jumlah surat yang

diterima sejumlah 3.999, sedangkan surat yang dikirim sejumlah 19.935. Dilihat dari jenis surat, pengiriman surat lebih banyak menggunakan surat kilat khusus yaitu sebanyak 10.470 surat, menyusul paket pos sebanyak 5.014, dan paket kilat 4.376 surat. Sedangkan untuk tahun 2021 dan 2022 data tidak tersedia.

Wesel Pos

Di tahun 2020, banyaknya transaksi yang dibayarkan melalui weselpos di Kantor Pos Tembilihan sebanyak 7.966 transaksi yang bernilai 13,188 miliar rupiah. Jumlah transaksi yang diterima sejumlah 8668 transaksi yang bernilai 16,982 miliar rupiah. Sebagian besar wesel pos digunakan untuk mengirim uang ke daerah terpencil yang belum banyak dijangkau bank. Mengirim uang menggunakan wesel dilakukan melalui kantor pos Indonesia yang tersebar hingga kecamatan.

Internet

Seiring dengan kemajuan teknologi informasi dan komunikasi, pemanfaatan terhadap internet di Kabupaten Indragiri Hilir belum begitu merata. Total penduduk yang mengakses internet di tahun 2021 hanya sebesar 48,50 persen yang terdiri dari 51,63 persen laki-laki dan 45,23 persen perempuan. Hal ini disebabkan jaringan internet belum bisa dijangkau di seluruh kecamatan. Namun, untuk pengguna telepon seluler sendiri mencapai 81,85 persen penduduk Indragiri Hilir.

Dalam hal media untuk mengakses internet, 98,91 persen penduduk menggunakan telepon genggam sedangkan sisanya melalui laptop, computer/desktop, dan tablet

Pelaksanaan pembangunan suatu daerah, perlu didukung oleh pembiayaan baik itu dari pemerintah (APBN dan APBD) serta dana masyarakat/swasta berupa investasi. Investasi yang akan masuk ke suatu daerah tergantung dari daya tarik daerah tersebut dan iklim usaha yang terbentuk seperti kemudahan serta kejelasan prosedur, kepastian hukum dan keamanan.

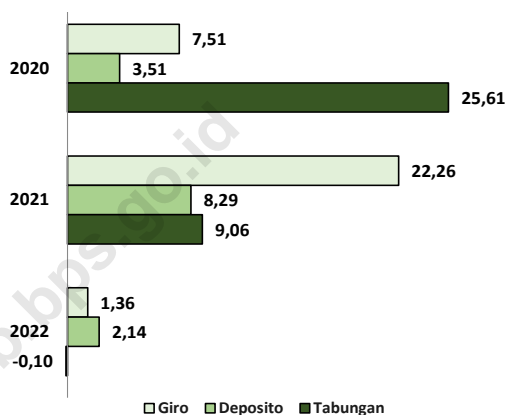
Pada tahun 2022 secara rata-rata tiap bulannya terdapat 7.343 rekening Bank umum untuk kredit investasi dengan nominal 3,9 triliun rupiah dimana 99 persen dimanfaatkan oleh UMKM. Selanjutnya terdapat 7.119 rekening Bank Konvensional untuk kredit investasi dengan nominal 3,6 triliun. Pada tahun 2021 terdapat juga 71 rekening investasi pada BPR dengan nominal 2,1 miliar rupiah. Sedangkan pada tahun 2022 data tidak tersedia.

Pada tahun 2022 secara rata-rata tiap bulannya terdapat 592.562 rekening rupiah dan 144 rekening valas giro, tabungan dan deposito bank umum di Kabupaten Indragiri Hilir. Selain itu juga terdapat 3.445 rekening rupiah tabungan dan deposito pada Bank Perkreditan Rakyat (BPR).

Koperasi

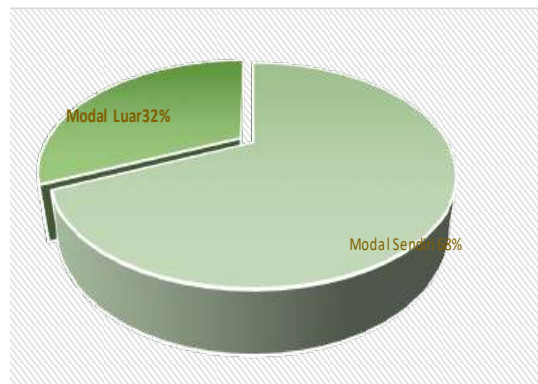
Selain lembaga perbankan seperti bank, unit pegadaian, dan asuransi, koperasi menjadi lembaga penting yang menunjang perekonomian karena mampu menyentuh hingga tingkat pedesaan. Ada koperasi sejumlah 387 yang tersebar di seluruh kecamatan di Kabupaten Indragiri Hilir. Namun, jumlah koperasi yang aktif hanya 260, sedangkan 127 sisanya tidak aktif.

Jumlah tersebut meningkat dari tahun sebelumnya. Peningkatan juga terjadi pada jumlah peserta koperasi dari 11.106 pada tahun 2021 menjadi 11.363 pada tahun 2022.



Sumber: Provinsi Riau Dalam Angka, 2021-2023

Gambar 13.1 Perkembangan Dana Masyarakat pada Bank (persen), 2020-2022



Modal Sendiri Rp 61,31 Miliar
 Modal Luar Rp 28,42 Miliar

Sumber: Indragiri Hilir Dalam Angka, 2023

Gambar 13.2 Jumlah Modal Koperasi menurut Jenis Modal, 2022

14 HARGA HARGA

Inflasi dan Deflasi

Inflasi adalah gejala ekonomi yang tidak mungkin dihilangkan secara tuntas. Berbagai upaya yang dilakukan biasanya hanya sebatas pengendalian inflasi saja. Daerah dengan pertumbuhan ekonomi yang tinggi tidak akan berarti apabila tingkat inflasi di daerah tersebut tidak terkendali.

Pada Desember 2022, tingkat inflasi tahun ke tahun (*y-on-y*) di Kota Tembilahan sebesar 4,82 persen. Sementara di tingkat Provinsi Riau, pada periode yang sama mengalami inflasi *y-on-y* sebesar 6,81 persen. Besaran inflasi tersebut lebih tinggi dibandingkan Desember 2021 yang tercatat sebesar 1,09 persen. Namun angka inflasi Kota Tembilahan tersebut masih lebih rendah dibandingkan inflasi nasional yaitu sebesar 5,51 persen.

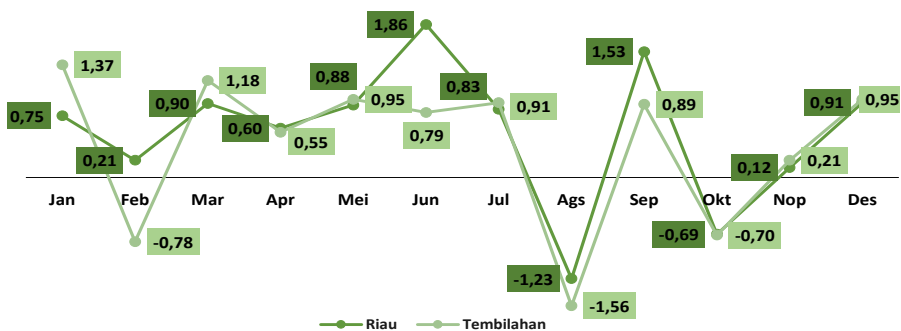
Berdasarkan kelompok pengeluaran, laju inflasi *y-on-y* Kota Tembilahan pada Desember 2022 didorong oleh inflasi pada pendidikan sebesar 0,43 persen; perumahan, air, listrik, dan bahan bakar rumah tangga sebesar 1,43 persen; perlengkapan, peralatan, dan pemeliharaan rutin rumah tangga sebesar 5,33 persen; rekreasi,

olahraga, budaya sebesar 7,41 persen; makanan, minuman, dan tembakau sebesar 6,64 persen; perawatan pribadi dan jasa lainnya sebesar 5,98 persen; Informasi, Komunikasi, dan Jasa Keuangan sebesar -2,06 persen; kesehatan sebesar 0,53 persen; kelompok pakaian dan alas kaki sebesar 0,35 persen.

Tabel 14.1 IHK menurut Kelompok Pengeluaran, 2022

Kelompok Pengeluaran	IHK 2022
(1)	(2)
Umum	112,60
1. Makanan, Minuman dan Tembakau	115,63
2. Pakaian dan Alas Kaki	102,56
3. Perumahan, Air, Listrik, dan Bahan Bakar Rumah Tangga	108,26
4. Perlengkapan, Peralatan, dan Pemeliharaan Rutin Rumah Tangga	111,06
5. kesehatan	103,05
6. Transportasi	115,41
7. Informasi, Komunikasi, dan Jasa Keuangan	95,79
8. Rekreasi, Olahraga, dan Budaya	111,91
9. Pendidikan	111,40
10. Penyediaan Makanan dan Minuman/Restoran	117,37
11. Perawatan Pribadi dan Jasa Lainnya	128,64

Sumber: Indragiri Hilir Dalam Angka, 2023

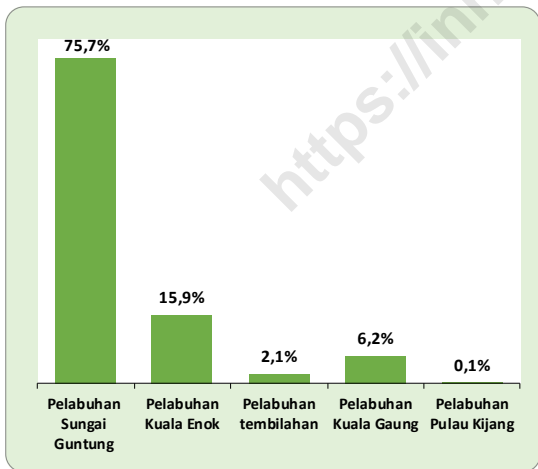


Sumber: Indragiri Hilir Dalam Angka, 2023

Gambar 14.1 Perkembangan Inflasi/Deflasi Umum Tembilahan dan Riau, 2022

Perdagangan merupakan salah satu sektor yang dapat membantu peningkatan perekonomian negara. Salah satu jenis perdagangan yang menguntungkan adalah perdagangan internasional yaitu transaksi jual beli antar negara. Ekspor impor menjadi komponen penting dalam perdagangan internasional.

Pelabuhan merupakan salah satu tempat keluar masuknya barang, terutama untuk daerah yang geografisnya terdapat sungai/laut dan dekat dengan negara lain. Pada tahun 2022, terdapat 5 pelabuhan muat yang tercatat aktif, yaitu Sungai Guntung, Kuala Gaung, Tembilahan, Pulau Kijang dan Kuala Enok. Volume bongkar muat terbesar terjadi di pelabuhan Sungai Guntung.



Sumber: Indragiri Hilir Dalam Angka, 2023

Gambar 15.1 Lima Pelabuhan Utama dan Total Nilai FOB Ekspor (persen), 2022

Berdasarkan pelabuhan muat, Pelabuhan Sei Guntung adalah pelabuhan dengan nilai ekspor terbesar yaitu 281,050 miliar US\$ atau 75,7 persen dari total nilai ekspor kabupaten Indragiri Hilir.

Nilai ekspor Kabupaten Indragiri Hilir pada tahun 2022 adalah sebesar 371.081.702,27 US\$ dengan volume ekspor 509.863,70 ton. Jika dilihat berdasarkan negara tujuan ekspor, Singapura merupakan negara tujuan dengan nilai ekspor terbesar, yaitu 67,35 persen. Setelah itu diikuti oleh Malaysia dengan besaran 23,17 persen, Tiongkok sebesar 4,47 persen, dan sisanya diekspor ke negara lainnya di dunia. Jenis komoditas yang diekspor dari Kabupaten Indragiri Hilir didominasi oleh hasil pertanian dan hasil industri.

Tabel 15.1 Volume dan Nilai Impor Kabupaten Indragiri Hilir menurut Negara Tujuan, 2022

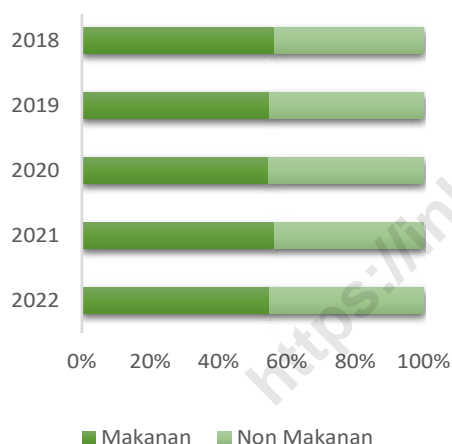
Negara Asal	Volume	Nilai FOB
(1)	(2)	(3)
Asia	19.530,94	62.251.428
Europa (Turki)	0,06	103
Australia	4,39	43803
Lainnya	1.292,56	10.848.292
Indragiri Hilir	20.827,95	73.143.626

Sumber: Indragiri Hilir Dalam Angka, 2023

Impor terbesar Kabupaten Indragiri Hilir umumnya dari Benua Asia sebesar 85,11 persen, dan khususnya dari negara Singapura sebesar 35,49 persen, diikuti dari India sebesar 16,27 persen, Thailand sebesar 11,92 persen, Malaysia sebesar 10,54 persen dan sisanya dari negara lain di dunia. Komoditas yang diimpor yaitu hasil pertanian dan hasil industri. Komoditas impor terbesar adalah hasil industri berupa kertas dan karton sebesar 12.605,47 ton dengan nilai FOB sebesar 41.231.932,00 US\$.

16 PENGELUARAN PENDUDUK

Perkembangan tingkat kesejahteraan penduduk dapat dilihat dari pola konsumsinya. Semakin tinggi persentase pengeluaran non makanan dibandingkan dengan pengeluaran makanan, maka semakin meningkat pula tingkat kesejahteraan penduduknya. Setiap tahun, pengeluaran konsumsi makanan selalu lebih tinggi dibandingkan non makanan. Namun apabila dilihat dari perkembangan kelompok non makanan, terjadi peningkatan konsumsi non makanan selama tiga tahun terakhir.

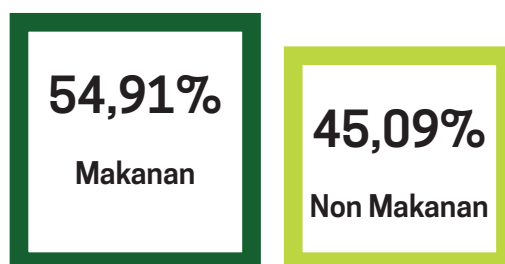


Sumber: Indragiri Hilir Dalam Angka, 2019-2023

Gambar 16.1 Perkembangan Pengeluaran Per Kapita di Indragiri Hilir (persen), 2018-2022

Pada tahun 2021, pengeluaran makanan meningkat sebesar 5,76 persen namun pengeluaran non makanan mengalami penurunan sebesar 1,25 persen. Sedangkan pada tahun 2022, pengeluaran makanan menurun sebesar 0,35 persen dan pengeluaran non makanan mengalami peningkatan sebesar 5,93 persen.

Total pengeluaran rata-rata per kapita per bulan tahun 2022 sebesar Rp 1.113.775, terjadi kenaikan 2,39 persen dibandingkan tahun sebelumnya. Jika dilihat dari jenis pengeluarannya, rata-rata pengeluaran per kapita untuk makanan di tahun 2022 sebesar 54,91 persen (menurun 1,51 persen) dan untuk non makanan sebesar 45,09 persen (meningkat sebesar 1,51 persen).



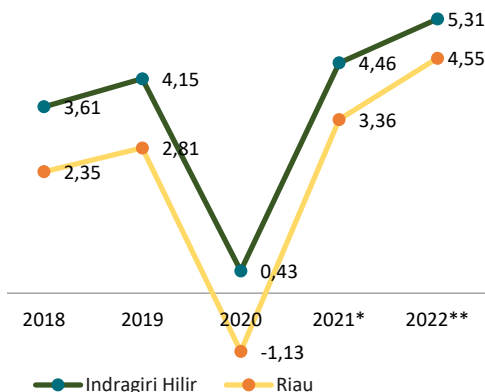
Sumber: Indragiri Hilir Dalam Angka, 2023

Gambar 16.2 Pengeluaran Per Kapita di Indragiri Hilir, 2022

Tabel 16.1 Pengeluaran Per Kapita di Indragiri Hilir (rupiah), 2018-2022

Pengeluaran/Kapita/Bulan	2018	2019	2020	2021	2022
(1)	(2)	(3)	(4)	(5)	(6)
Makanan	532.739	547.417	580.349	613.749	611.585
Non Makanan	414022	451565	480.063	474.055	502.190
Total Pengeluaran	946.761	998.982	1.060.412	1.087.804	1.113.775

Sumber: Indragiri Hilir Dalam Angka, 2023



Ket: *sementara, **sangat sementara

Sumber: Produk Domestik Regional Bruto Kab. Indragiri Hilir Menurut Lapangan Usaha, 2018-2022

Gambar 17.1 Laju Pertumbuhan Ekonomi Indragiri Hilir dan Riau (Persen), 2018-2022

Indikator keberhasilan pembangunan ekonomi suatu daerah dapat dilihat dari laju pertumbuhan ekonominya. Ekonomi dikatakan tumbuh jika produksi barang dan jasa meningkat dari tahun sebelumnya dan menghasilkan tambahan pendapatan atau kesejahteraan masyarakat dalam periode waktu tertentu.

Pertanian, Kehutanan, dan Perikanan

46,10%

Industri Pengolahan

25,06%

Perdagangan Besar dan Eceran

14,89%

Konstruksi

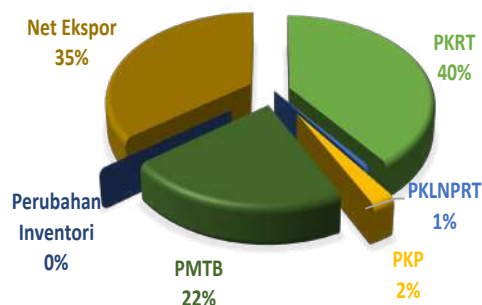
14,05%

Sumber: Produk Domestik Regional Bruto Kab. Indragiri Hilir Menurut Lapangan Usaha, 2018-2022

Gambar 17.2 Share Terbesar PDRB ADHB menurut Lapangan Usaha, 2022

Nilai PDRB Kabupaten Indragiri Hilir atas dasar harga berlaku pada tahun 2022 mencapai 83.422,59 juta rupiah. Secara nominal, nilai PDRB mengalami kenaikan sebesar 10.028,96 juta rupiah dibandingkan dengan tahun 2021 yang mencapai 73.393,63 juta rupiah.

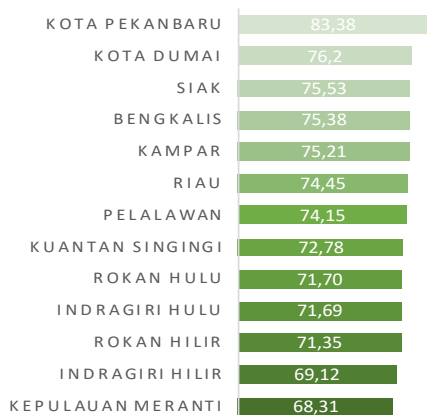
Berdasarkan harga konstan 2010, angka PDRB mengalami kenaikan, dari 46.972 juta rupiah pada tahun 2021 menjadi 49.468 juta rupiah pada tahun 2022. Hal ini menunjukkan ekonomi Kabupaten Indragiri Hilir selama tahun 2022 mengalami pertumbuhan sekitar 5,31 persen. Kenaikan PDRB ini murni disebabkan oleh meningkatnya produksi di seluruh lapangan usaha, tidak dipengaruhi inflasi.



Sumber: Produk Domestik Regional Bruto Kab. Indragiri Hilir Menurut Lapangan Usaha, 2018-2022

Gambar 17.3 Distribusi PDRB ADHB menurut Pengeluaran, 2022

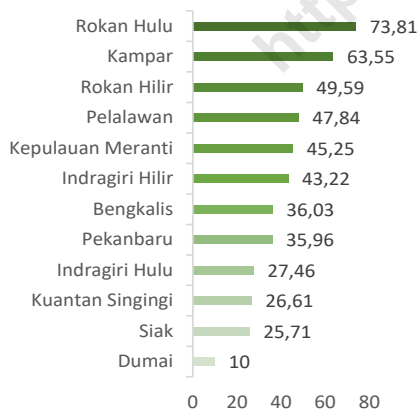
Kontribusi terbesar pembentuk angka PDRB ADHB menurut pengeluaran adalah pengeluaran konsumsi rumah tangga, dimana produk yang dikonsumsi di wilayah domestik sebagian besar masih untuk memenuhi kebutuhan konsumsi akhir rumah tangga.



Sumber: Indeks Pembangunan Manusia dan Gender Provinsi Riau (UHH LF SP2020), 2022

Gambar 18.1 Indeks Pembangunan Manusia Kabupaten/Kota se-Riau (poin), 2022

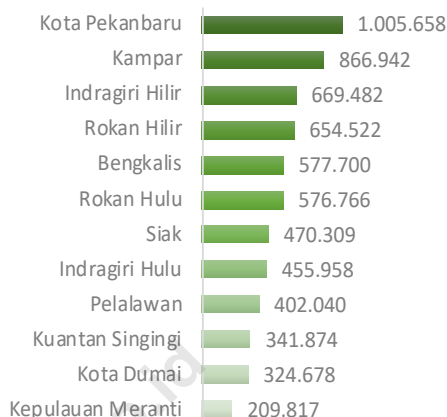
Pada tahun 2022 IPM Kabupaten Indragiri Hilir berada pada peringkat ke-11 Se-Riau dengan angka 69,12, di bawah rata-rata IPM Riau dan termasuk kategori sedang karena berada pada rentang $60 \leq \text{IPM} < 70$.



Sumber: Indragiri Hilir Dalam Angka, 2023

Gambar 18.2 Penduduk Miskin Kabupaten/Kota se-Riau (ribu jiwa), 2022

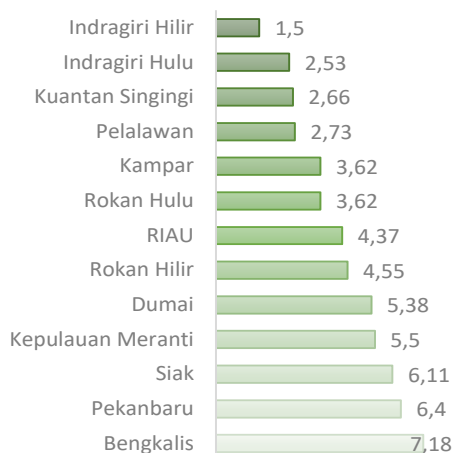
Penduduk miskin di Indragiri Hilir pada tahun 2022 mencapai 43,22 ribu jiwa, berada di peringkat enam terbawah se-Riau. Sedangkan garis kemiskinan Kabupaten Indragiri Hilir sebesar Rp 568.879.



Sumber: Proyeksi Penduduk 2020-2035 Hasil Sensus Penduduk 2020, 2023

Gambar 18.3 Jumlah Penduduk Kabupaten/Kota se-Riau (Jiwa), 2022

Jumlah penduduk Kabupaten Indragiri Hilir mengalami peningkatan dari tahun ke tahun. Jumlah penduduk Indragiri Hilir menempati urutan ketiga terbanyak di Riau dengan pertumbuhan penduduk pada tahun 2022 sebesar 1,21 persen.



Sumber: Indragiri Hilir Dalam Angka, 2023

Gambar 18.4 Tingkat Pengangguran Terbuka Kabupaten/Kota se-Riau (Persen), 2022

Tingkat Pengangguran Terbuka (TPT) Kabupaten Indragiri Hilir di tahun 2022 berada pada peringkat ke-1 terbaik Se-Riau dengan TPT sebesar 1,5%.

DAFTAR PUSTAKA

- Badan Pusat Statistik Provinsi Riau. 2023. Proyeksi Penduduk Kabupaten/Kota Provinsi Riau 2020-2035 Hasil Sensus Penduduk 2020. Pekanbaru: BPS.
- Badan Pusat Statistik Provinsi Riau. 2023. Riau Dalam Angka 2023. Pekanbaru: BPS.
- Badan Pusat Statistik Provinsi Riau. 2021. Direktori Hotel dan Jasa Akomodasi Lainnya Provinsi Riau 2021. Pekanbaru: BPS.
- Badan Pusat Statistik Provinsi Riau. 2022. Direktori Hotel dan Jasa Akomodasi Lainnya Provinsi Riau 2022. Pekanbaru: BPS.
- Badan Pusat Statistik Provinsi Riau. 2021. Statistik Jasa Akomodasi Provinsi Riau 2021. Pekanbaru: BPS.
- Badan Pusat Statistik Provinsi Riau. 2022. Statistik Jasa Akomodasi Provinsi Riau 2022. Pekanbaru: BPS.
- Badan Pusat Statistik Provinsi Riau. 2021. Statistik Kesejahteraan Rakyat Provinsi Riau 2021. Pekanbaru: BPS.
- Badan Pusat Statistik Provinsi Riau. 2022. Statistik Kesejahteraan Rakyat Provinsi Riau 2022. Pekanbaru: BPS.
- Badan Pusat Statistik Kabupaten Indragiri Hilir. 2022. Indragiri Hilir dalam Angka Tahun 2022. Tembilahan: BPS.
- Badan Pusat Statistik Kabupaten Indragiri Hilir. 2023. Indragiri Hilir dalam Angka Tahun 2023. Tembilahan: BPS.
- Badan Pusat Statistik Kabupaten Indragiri Hilir. 2023. Produk Domestik Regional Bruto Kabupaten Indragiri Hilir Menurut Lapangan Usaha Tahun 2018-2022. Tembilahan: BPS.
- Badan Pusat Statistik Kabupaten Indragiri Hilir. 2023. Produk Domestik Regional Bruto Kabupaten Indragiri Hilir Menurut Pengeluaran Tahun 2018-2022. Tembilahan: BPS.
- Badan Pusat Statistik. 2023. Pedoman Pembuatan Publikasi BPS Edisi 2023. Jakarta: BPS.

ST 2023

SENSUS PERTANIAN

BerAKHLAK # bangga
melayani
bangsa

DATA

MENCERDASKAN BANGSA

<https://inhilkab.bps.go.id>



BADAN PUSAT STATISTIK

KABUPATEN INDRAGIRI HILIR

Jl. Praja Sakti (Bunga) Nomor 11 Tembilahan Hilir

Telp. (0768)-22489 - e-mail: bps1403@bps.go.id

homepage: inhilkab.bps.go.id

ISSN 2355-4843



9 772355 484002