


# BERITA RESMI STATISTIK

15 Mei 2024





BADAN PUSAT STATISTIK

Penyedia  
Data Statistik  
Berkualitas untuk  
Indonesia Maju

# BERITA RESMI STATISTIK

15 Mei 2024

Ekspor dan Impor

Ekspor

Impor

Neraca Perdagangan Barang





BADAN PUSAT STATISTIK

# EKSPOR DAN IMPOR

No. 38/05/Th. XXVII, 15 Mei 2024

An aerial view of a port area. On the left, there are stacks of colorful shipping containers. In the center, a road with yellow dashed lines runs parallel to a large blue ship docked at a pier. The ship has 'TANTO STAR' and 'JAKARTA' written on its side. In the background, there are yellow port cranes and a building with 'PORT OF BELAWAN' on it. The sky is overcast. A white rounded rectangle is overlaid in the center, containing the text 'CATATAN PERISTIWA'.

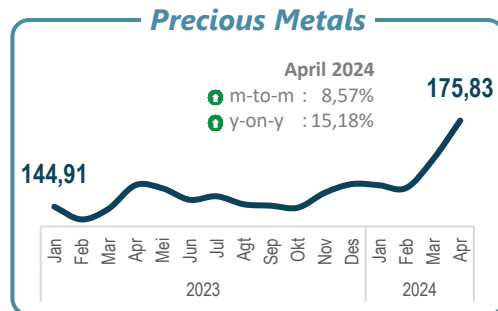
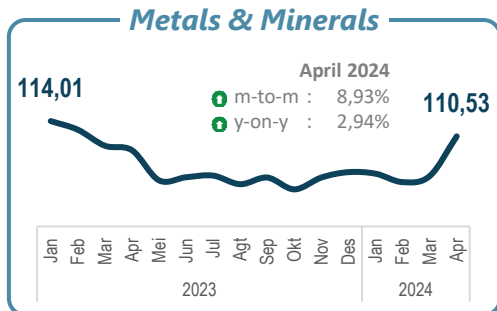
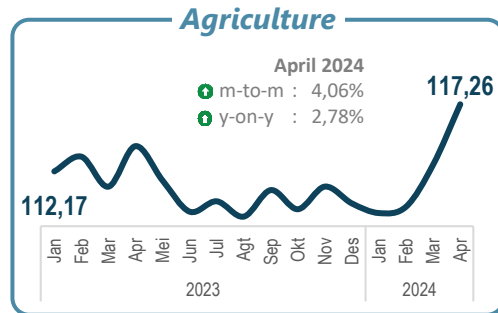
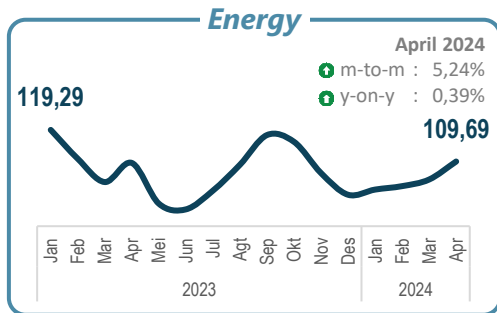
# CATATAN PERISTIWA

# PERKEMBANGAN HARGA KOMODITAS DAN PEREKONOMIAN NEGARA MITRA DAGANG



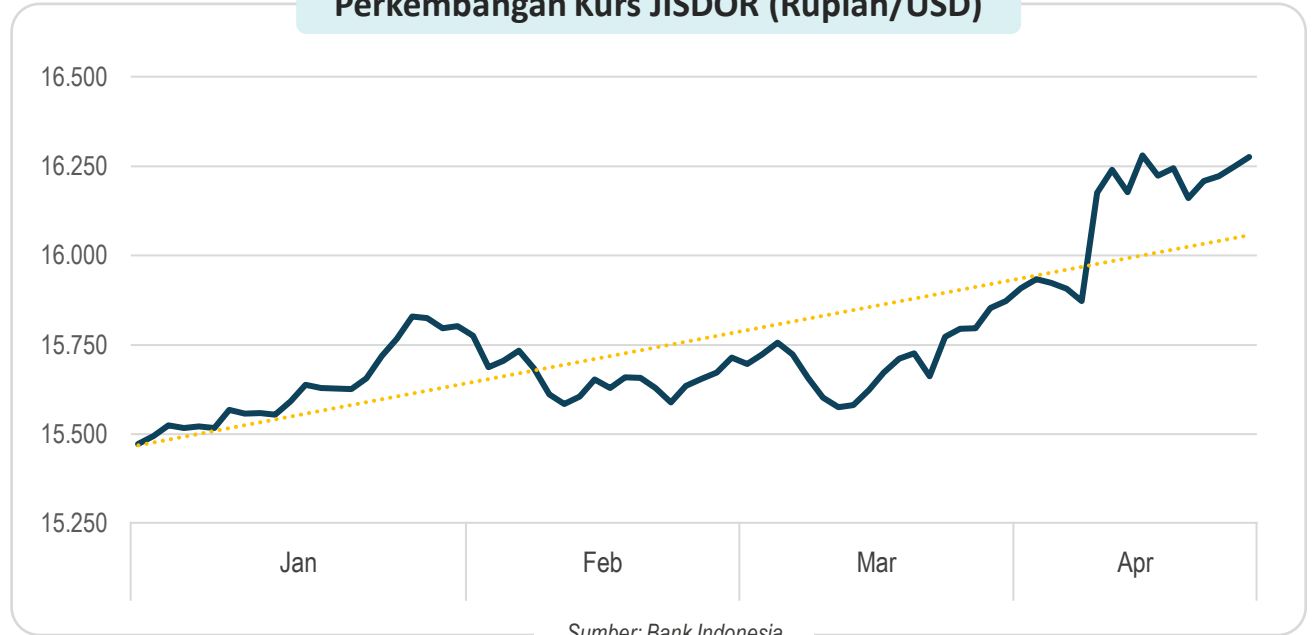
Pada April 2024, secara umum harga komoditas di pasar internasional mengalami **peningkatan**, baik secara bulanan maupun tahunan. Harga energi naik didorong oleh kenaikan harga **batu bara**. Sementara itu, harga **logam mulia** meningkat cukup signifikan.

## Perkembangan Indeks Harga Komoditas (2010=100), 2023-2024



Sumber: World Bank (<https://www.worldbank.org/en/research/commodity-markets>)

## Perkembangan Kurs JISDOR (Rupiah/USD)



Sumber: Bank Indonesia

Pada April 2024, PMI Manufaktur negara mitra dagang utama, seperti Tiongkok (51,4), India (58,8) dan Amerika Serikat (50) berada di **zona ekspansif**.

Sumber: Trading Economics, Mei 2024

Secara rata-rata, **nilai tukar Rupiah terhadap dolar AS** sepanjang April 2024 sebesar Rp16.125/US\$, **lebih lemah** dibandingkan bulan sebelumnya (Rp15.711/US\$, Maret 2024).

Sumber: JISDOR, Bank Indonesia



An aerial view of a port area. On the left, there are stacks of colorful shipping containers. In the center, a road with yellow dashed lines runs parallel to the water. On the right, a large blue and white cargo ship is docked at a pier. The ship's name 'TANTO STAR' and 'JAKARTA' are visible on its side. In the background, there are yellow gantry cranes and a building with 'PORT OF BELAWAN' written on it. The entire image has a blue tint.

**EKSPOR**

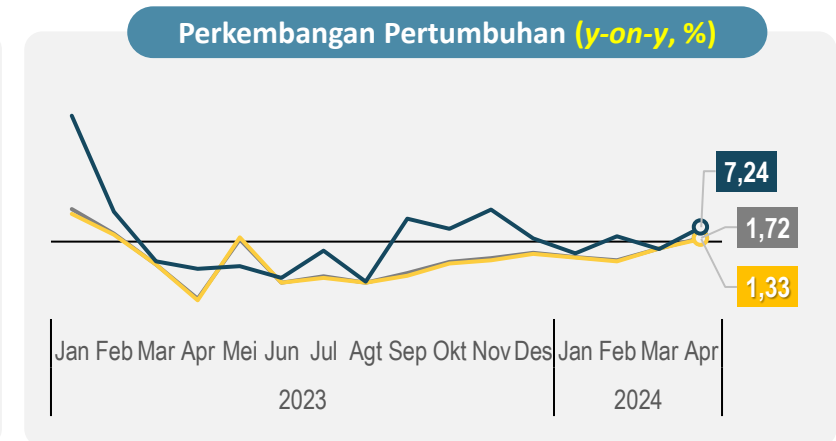
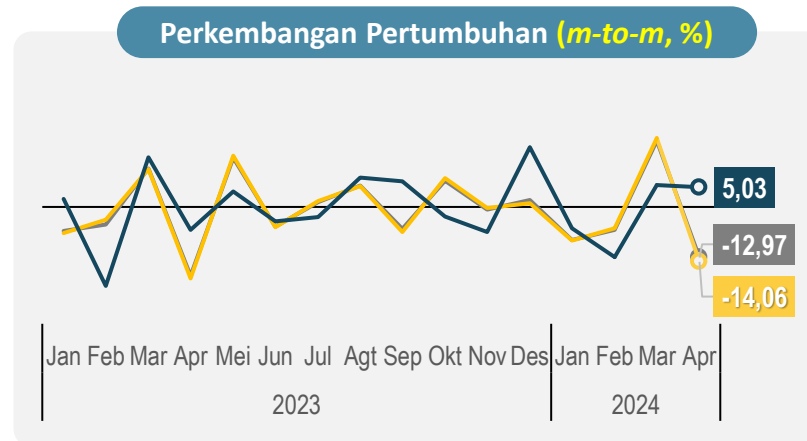
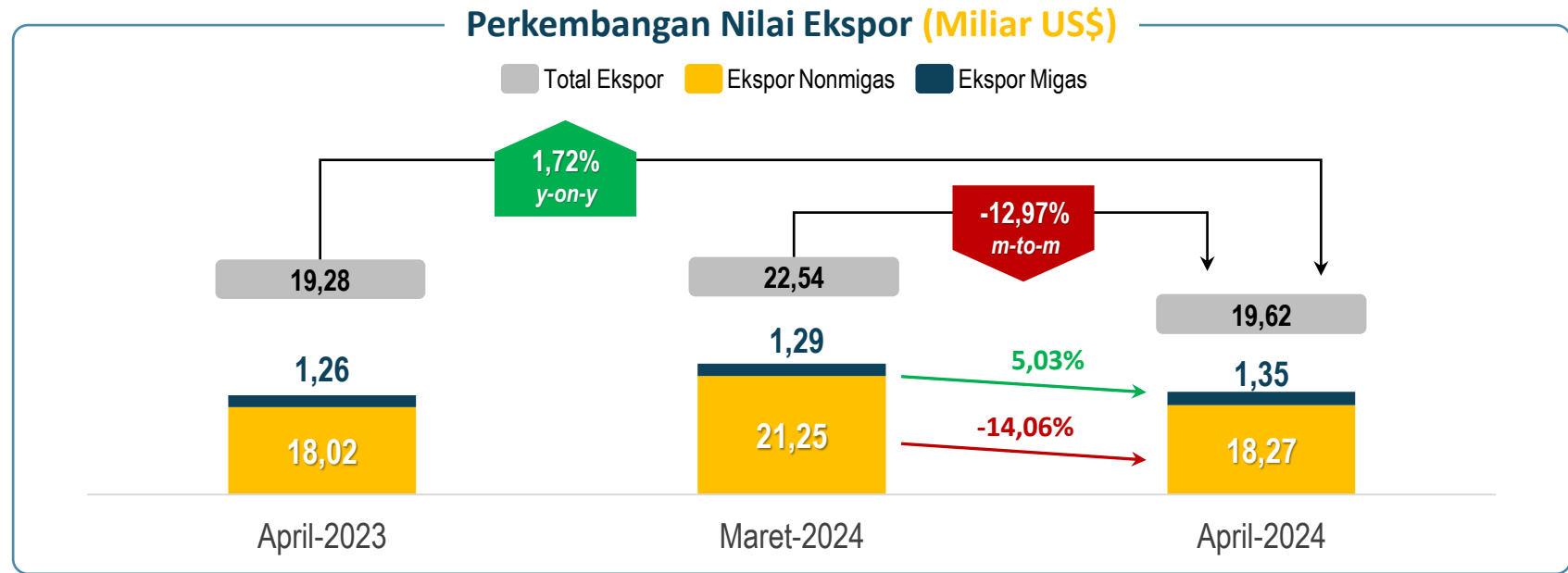
# PERKEMBANGAN EKSPOR

Nilai ekspor April 2024 mencapai US\$19,62 miliar, **turun 12,97 persen** dibanding Maret 2024



Total nilai ekspor **menurun** secara bulanan namun mengalami **peningkatan** secara tahunan.

Secara bulanan, penurunan terjadi di sektor nonmigas.



— Total Ekspor — Ekspor Nonmigas — Ekspor Migas



# PERKEMBANGAN EKSPOR NONMIGAS MENURUT SEKTOR

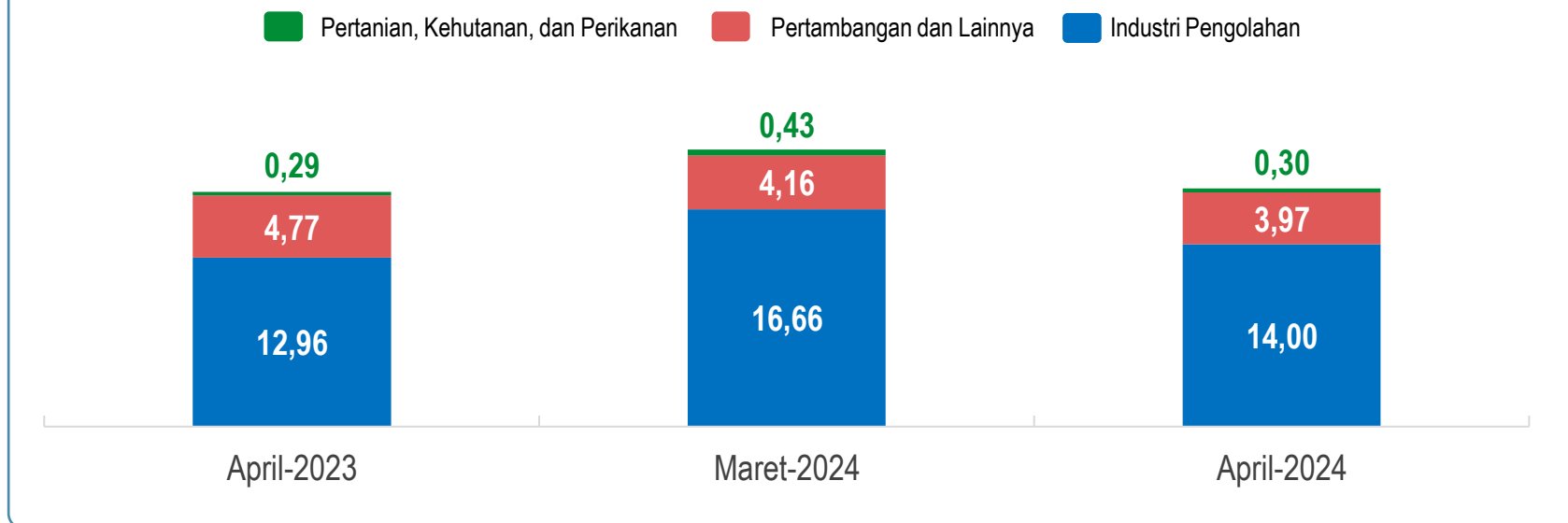
Seluruh sektor mengalami *penurunan* pada April 2024 secara bulanan



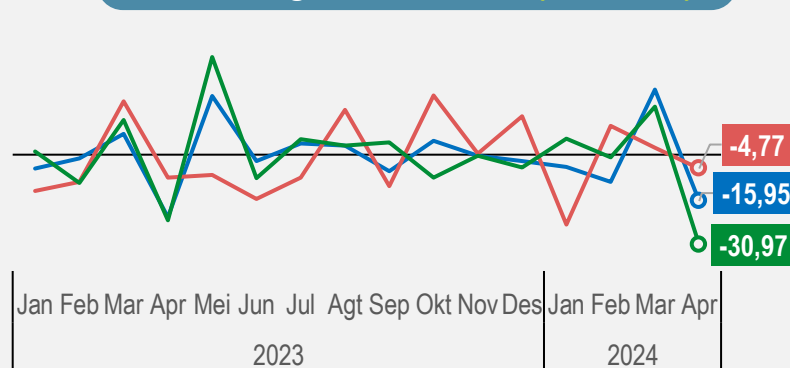
Penurunan nilai ekspor nonmigas secara bulanan utamanya disumbang oleh penurunan nilai ekspor sektor **industri pengolahan**.

Nilai ekspor sektor industri pengolahan **turun 15,95 persen** pada April 2024 (m-to-m).

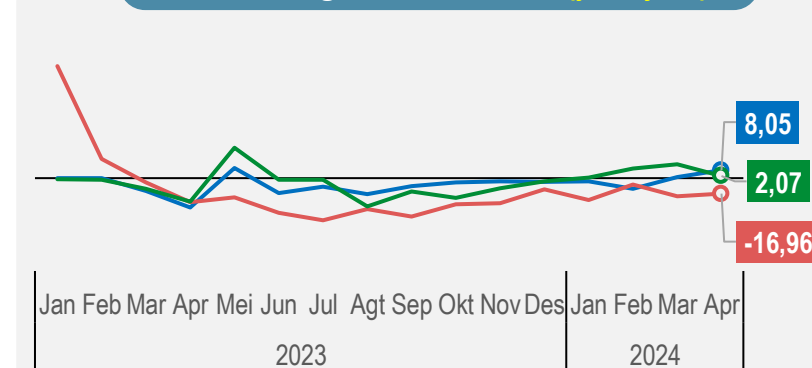
## Perkembangan Nilai Ekspor Nonmigas Menurut Sektor (Miliar US\$)



## Perkembangan Pertumbuhan (m-to-m, %)



## Perkembangan Pertumbuhan (y-on-y, %)



—●— Pertanian, Kehutanan, dan Perikanan —●— Pertambangan dan Lainnya —●— Industri Pengolahan





# KINERJA EKSPOR KOMODITAS NONMIGAS UNGGULAN

Pada April 2024, nilai ekspor Batubara serta Besi dan Baja meningkat secara bulanan



## Perkembangan Nilai Ekspor Komoditas Unggulan (Miliar US\$)

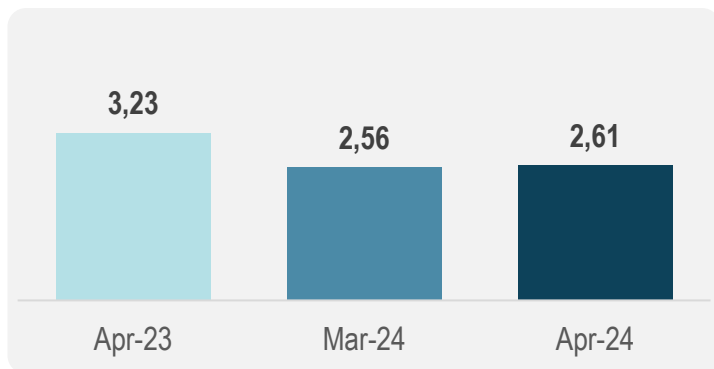


### Batubara

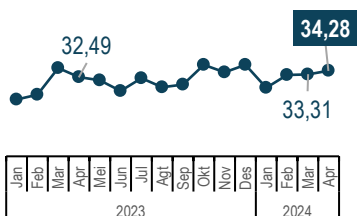
Share Apr 2024: **14,27%**

Apr 2024

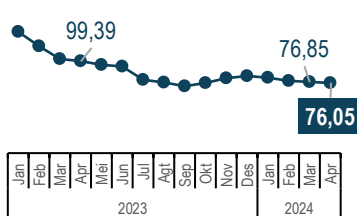
+ m-to-m : **1,84%**  
- y-on-y : **-19,26%**



#### Perkembangan Volume (Juta Ton)



#### Perkembangan Unit Value (USD/Ton)

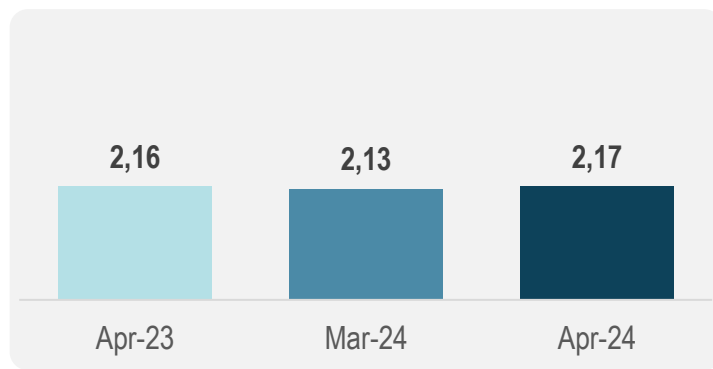


### Besi dan Baja

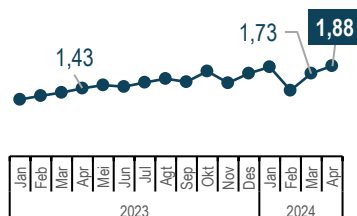
Share Apr 2024: **11,88%**

Apr 2024

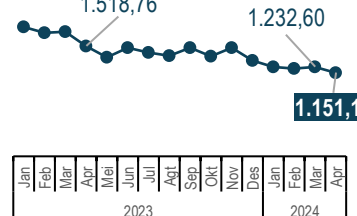
+ m-to-m : **1,91%**  
+ y-on-y : **0,22%**



#### Perkembangan Volume (Juta Ton)



#### Perkembangan Unit Value (USD/Ton)

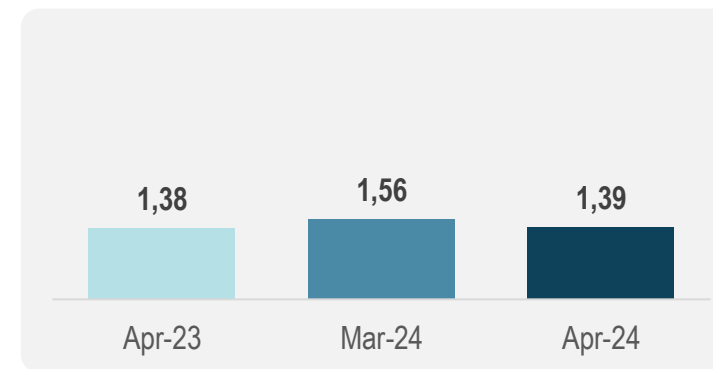


### CPO dan Turunannya

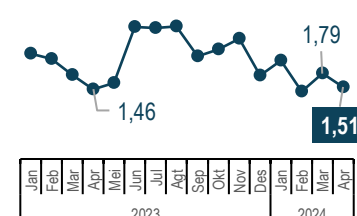
Share Apr 2024: **7,63%**

Apr 2024

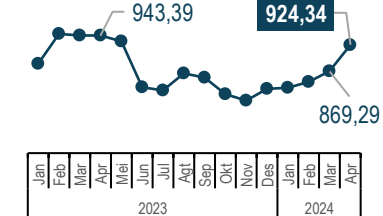
- m-to-m : **-10,49%**  
+ y-on-y : **0,91%**



#### Perkembangan Volume (Juta Ton)



#### Perkembangan Unit Value (USD/Ton)



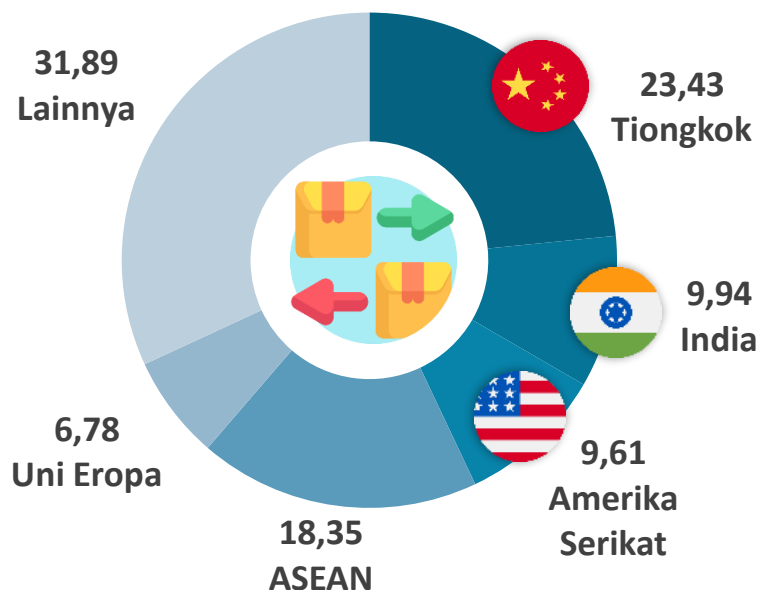
Keterangan: Batubara (HS 2701), Besi dan Baja (HS 72), serta CPO dan Turunannya (HS 1511)

# NEGARA DAN KAWASAN TUJUAN UTAMA EKSPOR NONMIGAS

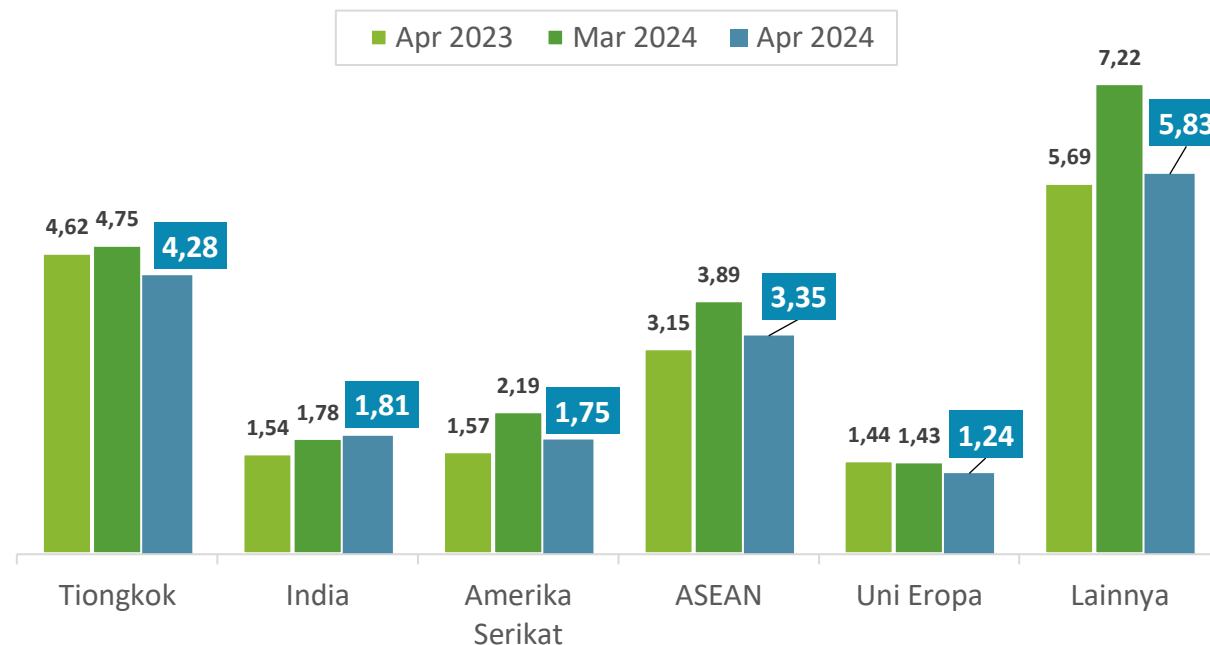
Pada April 2024, Tiongkok masih menjadi tujuan utama ekspor Indonesia



## Pangsa Ekspor ke Negara/Kawasan Tujuan Utama (%)



## Perkembangan Ekspor ke Negara/Kawasan Tujuan Utama (Miliar US\$)



- ▶ Ekspor nonmigas ke **negara/kawasan tujuan utama menurun** secara *m-to-m* kecuali India.
- ▶ Ekspor ke **India, Amerika Serikat, dan ASEAN meningkat** secara *y-on-y*.

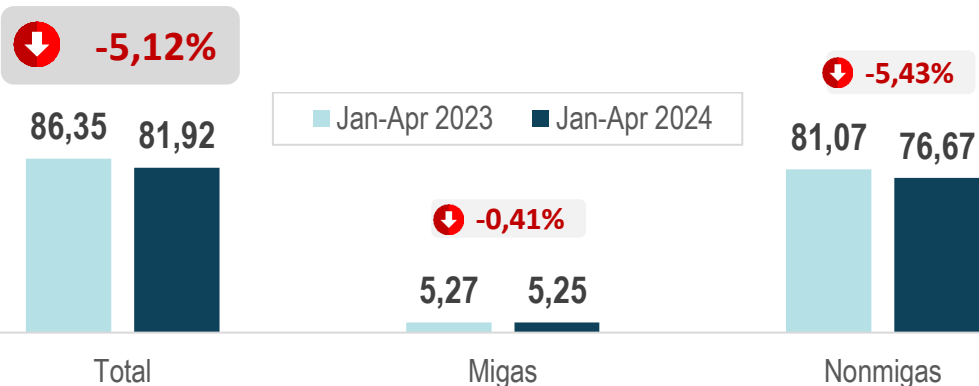


# NILAI EKSPOR KUMULATIF

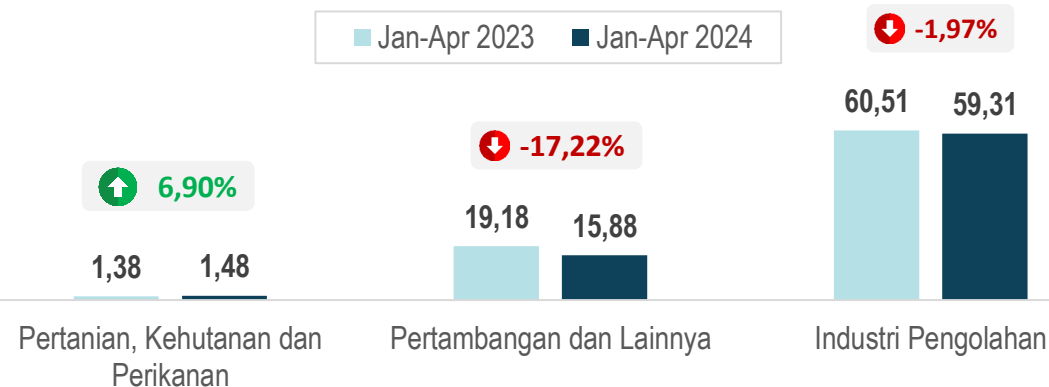
Januari-April 2023 dan Januari-April 2024 (miliar US\$)



## Perkembangan Nilai Ekspor Total, Migas dan Nonmigas (Miliar US\$)

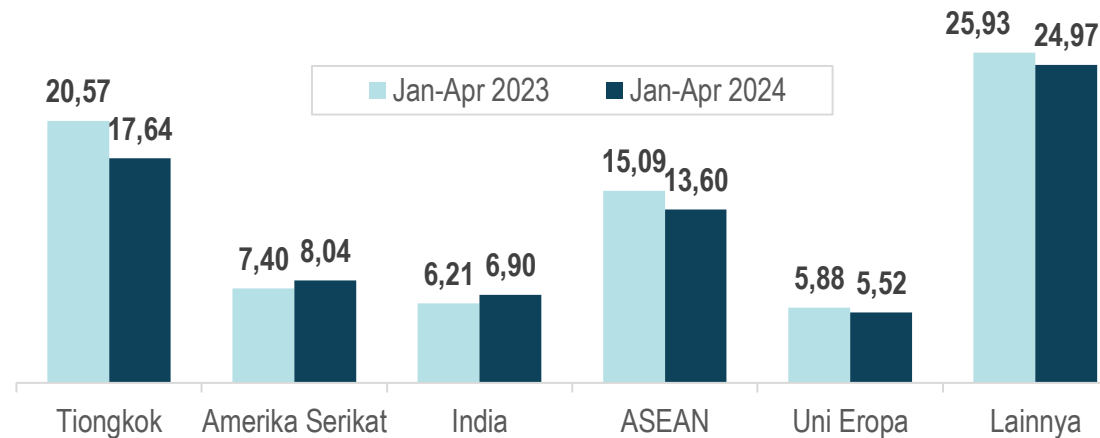


## Perkembangan Nilai Ekspor Nonmigas Menurut Sektor (Miliar US\$)



Total nilai ekspor sepanjang Januari-April 2024 mengalami **penurunan sebesar 5,12 persen** dibanding periode yang sama tahun lalu. Andil utama penurunan nilai ekspor disumbang oleh sektor **Pertambangan dan Lainnya sebesar 3,82 persen**.

## Perkembangan Nilai Ekspor Nonmigas Menurut Negara/Kawasan Tujuan (Miliar US\$)

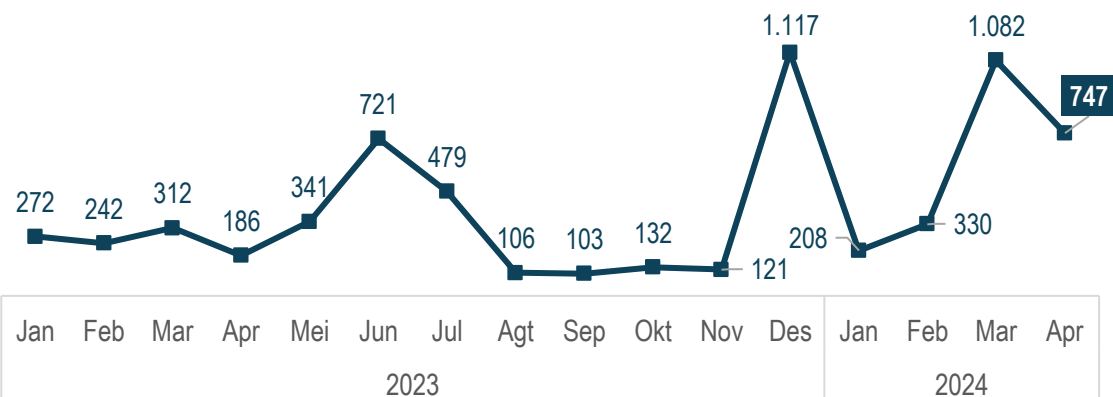




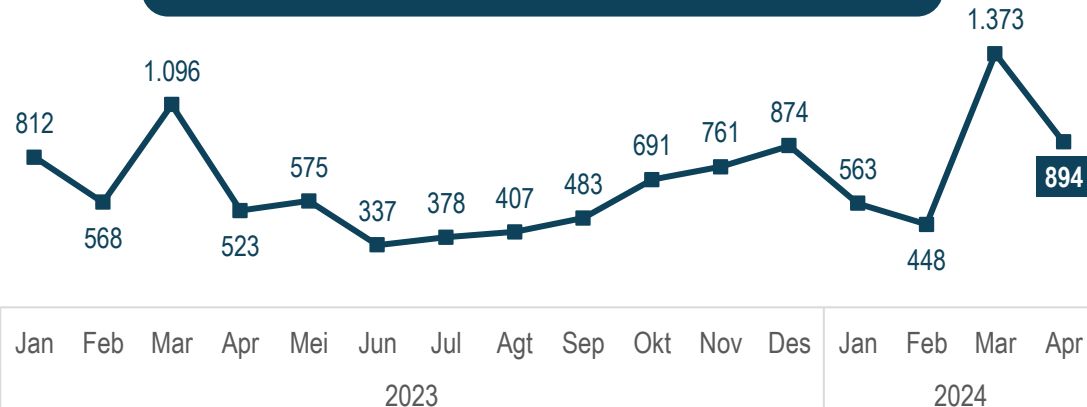
# EKSPOR LOGAM MULIA DAN PERHIASAN/PERMATA (HS 71)

Volume ekspor logam mulia dan perhiasan/permata menunjukkan tren peningkatan pada Triwulan I 2024

Tren **Volume** Ekspor Logam Mulia dan Perhiasan/Permata (HS 71), 2023-2024 (Ton)

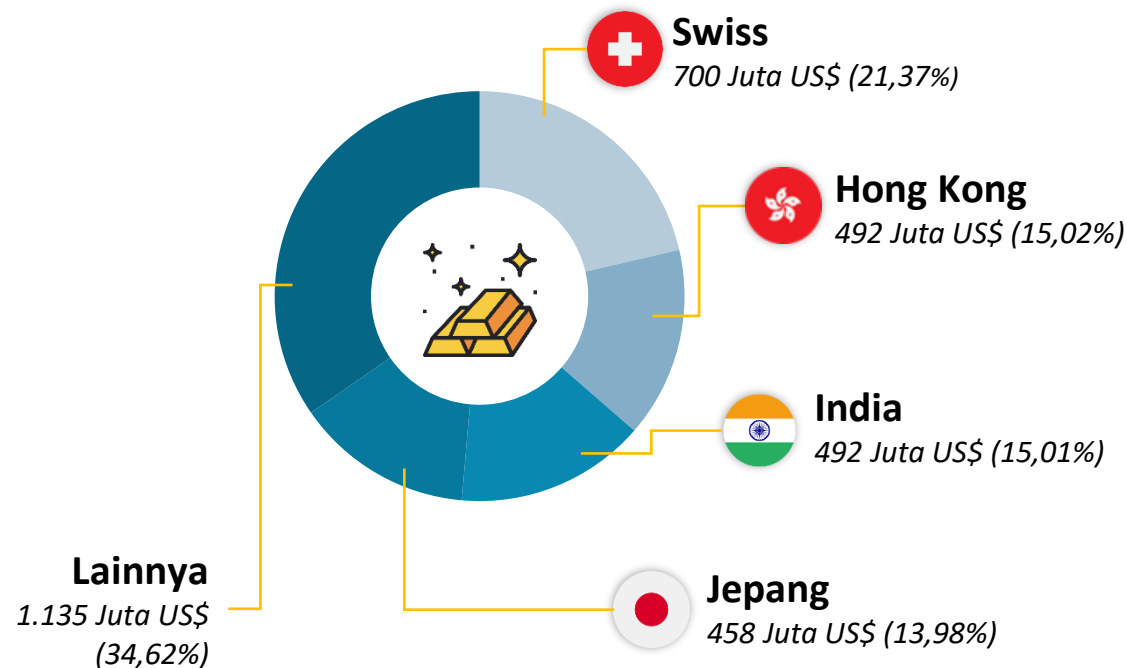


Tren **Nilai** Ekspor Logam Mulia dan Perhiasan/Permata (HS 71), 2023-2024 (Juta US\$)



Ekspor Logam Mulia dan Perhiasan/Permata (HS 71) Menurut Negara Asal

Ekspor Logam Mulia dan Perhiasan/Permata (HS 71) sepanjang Januari—April 2024, utamanya diekspor ke **Swiss** dengan nilai **700 juta US\$** atau mencakup **21,37 persen** dari total ekspor Logam Mulia dan Perhiasan/Permata (HS 71).



An aerial view of a port area. On the left, there are stacks of colorful shipping containers. In the center, a large yellow gantry crane stands over a paved area. On the right, a blue and white cargo ship named 'TANTO STAR' is docked at a pier. The ship's name and 'JAKARTA' are visible on its side. The background shows a body of water and a distant shoreline under a clear sky.

**IMPOR**

# PERKEMBANGAN IMPOR

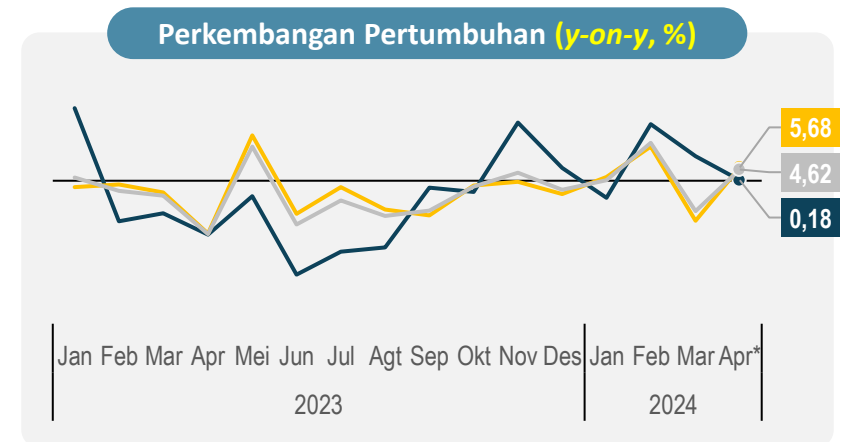
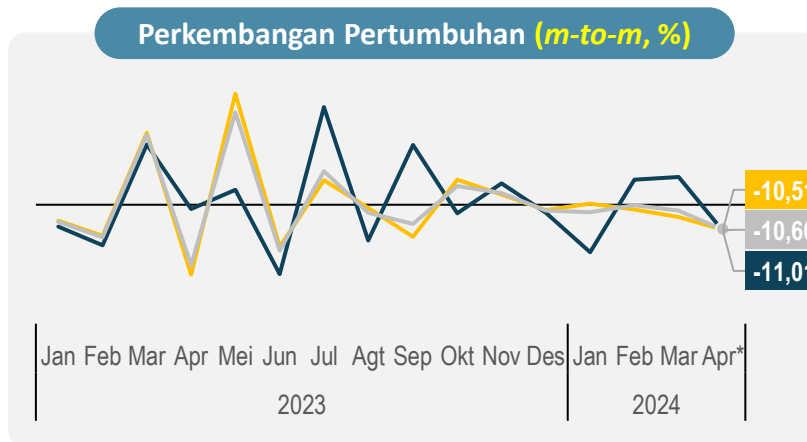
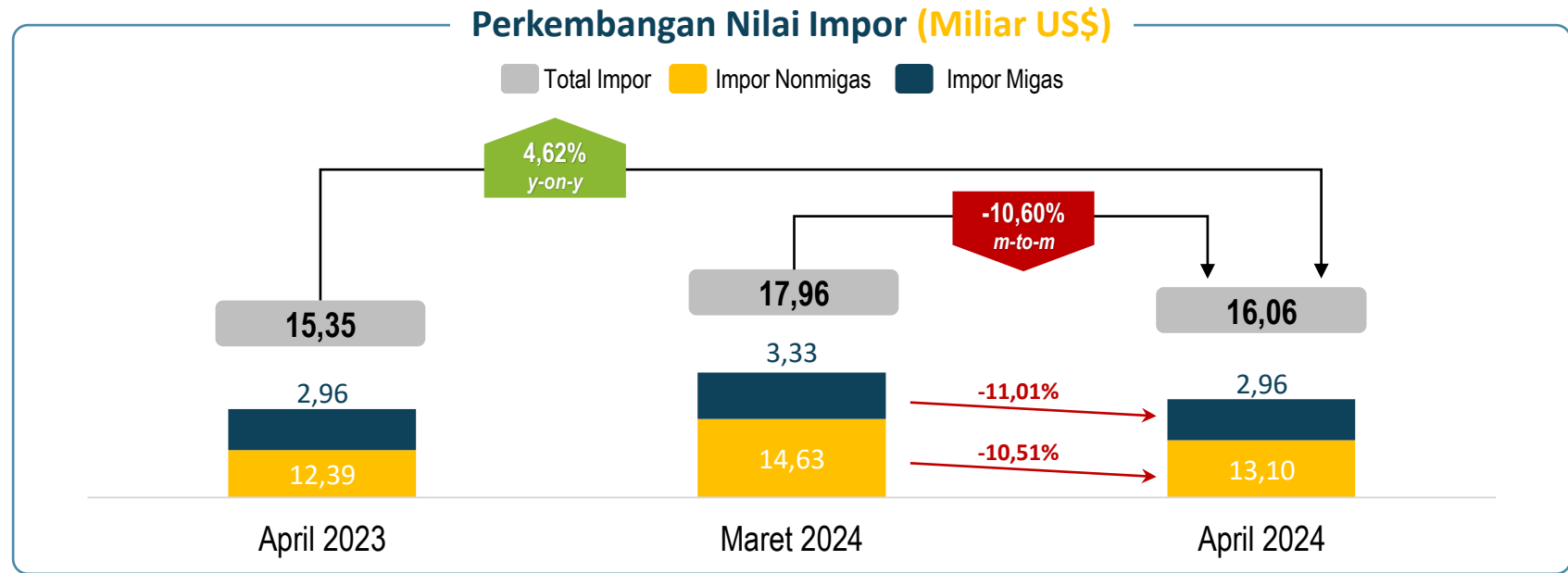
Nilai impor April 2024 mencapai US\$16,06 miliar atau **turun 10,60 persen** dibanding Maret 2024




**Total Nilai Impor** mengalami **penurunan** secara bulanan, namun **meningkat** secara tahunan.

Secara bulanan, baik **kelompok migas maupun non migas** mengalami **penurunan** nilai impor.

Sementara, secara tahunan, **kelompok migas dan nonmigas** mengalami **peningkatan** nilai impor.



○ Total Impor   
 ○ Impor Nonmigas   
 ○ Impor Migas





# PERKEMBANGAN IMPOR MENURUT PENGGUNAAN

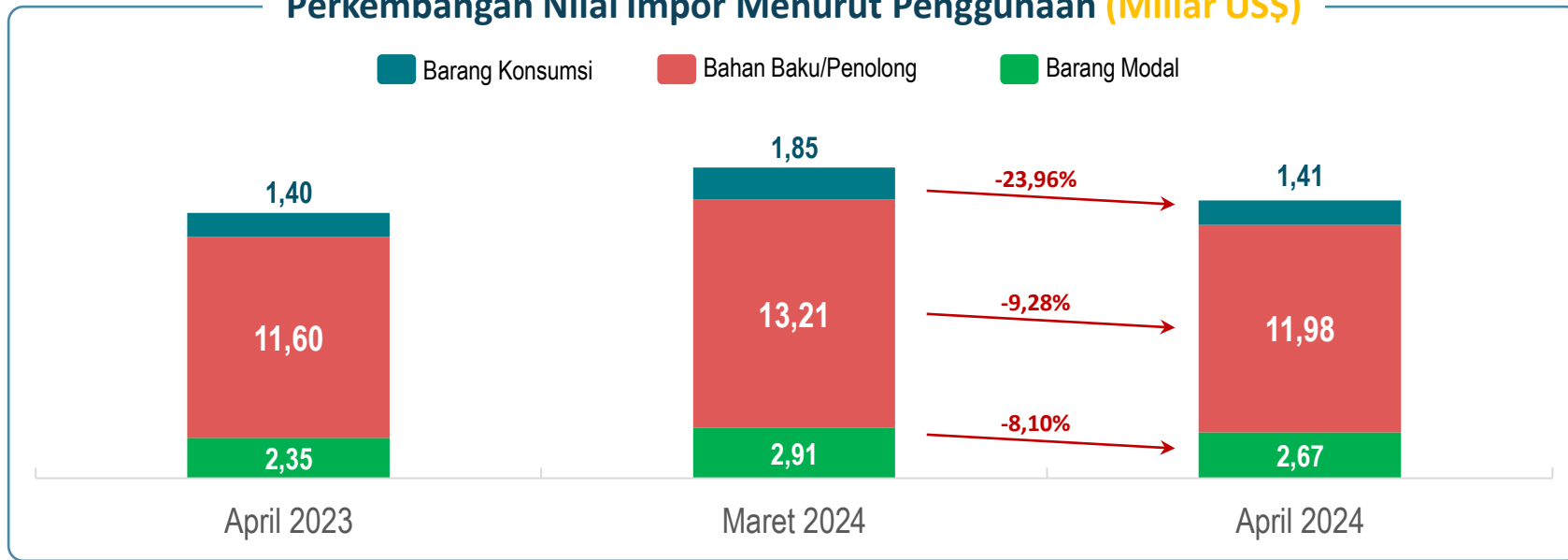
Impor untuk seluruh kelompok penggunaan mengalami **penurunan** pada April 2024



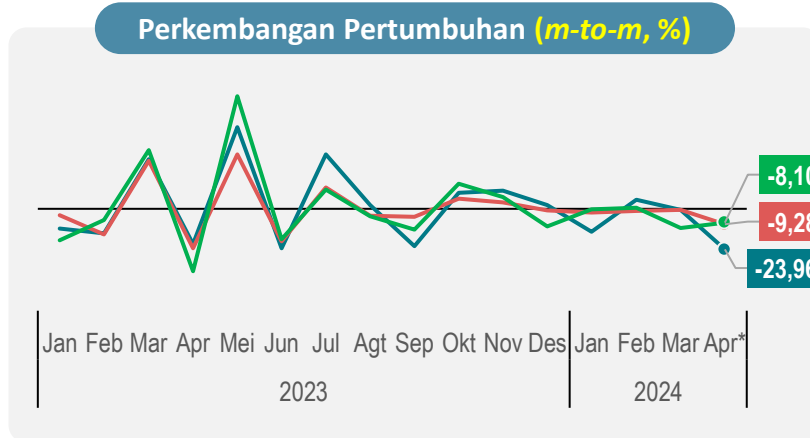
**Penurunan** nilai impor secara bulanan terjadi pada **seluruh kelompok penggunaan**.

Sementara, secara tahunan, terjadi **peningkatan** nilai impor pada **seluruh kelompok penggunaan**.

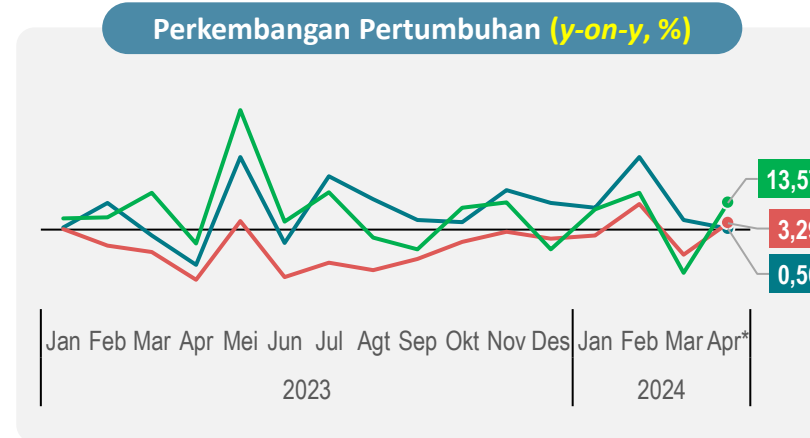
### Perkembangan Nilai Impor Menurut Penggunaan (Miliar US\$)




### Perkembangan Pertumbuhan (m-to-m, %)



### Perkembangan Pertumbuhan (y-on-y, %)



—●— Barang Konsumsi    —●— Bahan Baku/Penolong    —●— Barang Modal



# PERKEMBANGAN IMPOR KOMODITAS UTAMA NONMIGAS

Pada April 2024, nilai impor tiga komoditas utama nonmigas menurun secara bulanan



## Perkembangan Nilai Impor Komoditas Utama Nonmigas (Miliar US\$)

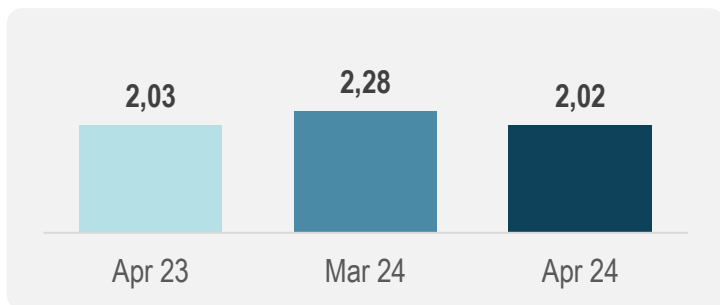


### Mesin/Peralatan Mekanis

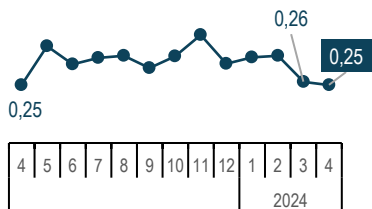
Share April 2024: **15,42%**

April 2024

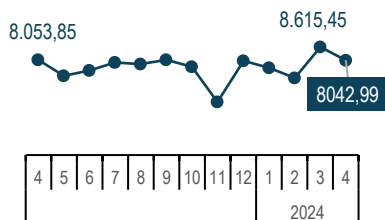
⬇️ m-to-m : **-11,38%**  
⬇️ y-on-y : **-0,33%**



#### Perkembangan Volume (Juta Ton)



#### Perkembangan Unit Value (USD/Ton)

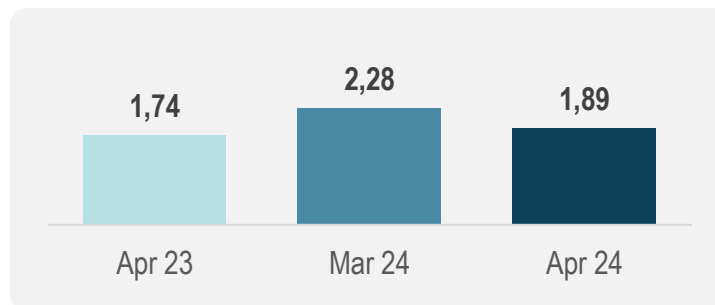


### Mesin/Perlengkapan Elektrik

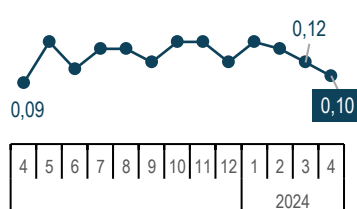
Share April 2024: **14,43%**

April 2024

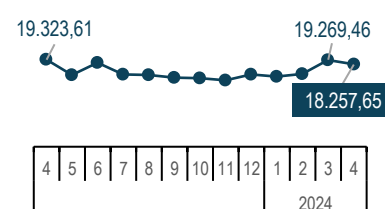
⬇️ m-to-m : **-17,07%**  
⬆️ y-on-y : **8,46%**



#### Perkembangan Volume (Juta Ton)



#### Perkembangan Unit Value (USD/Ton)

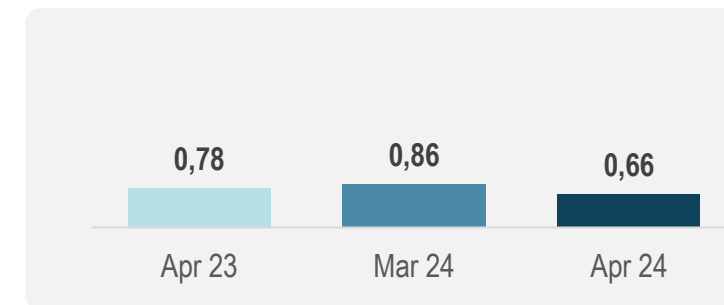


### Besi dan baja

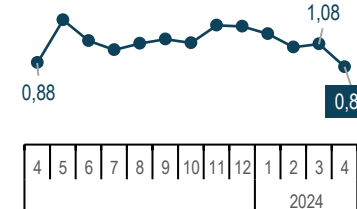
Share April 2024: **5,06%**

April 2024

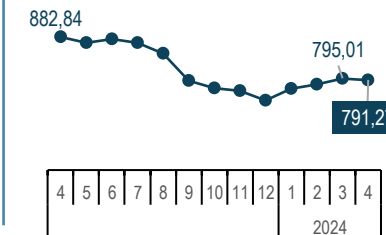
⬇️ m-to-m : **-23,02%**  
⬇️ y-on-y : **-14,71%**



#### Perkembangan Volume (Juta Ton)



#### Perkembangan Unit Value (USD/Ton)

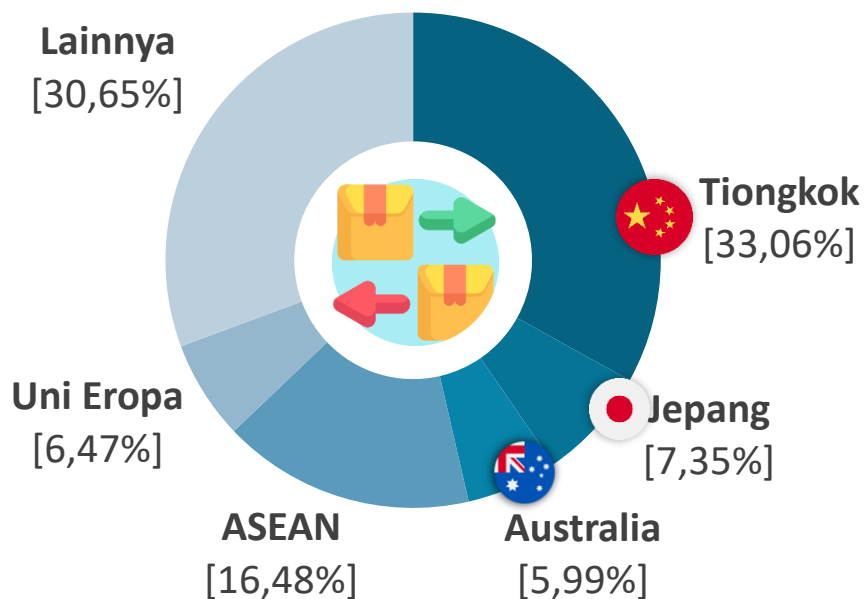


Keterangan: Mesin/peralatan mekanis dan bagiannya (HS 84), Mesin/perlengkapan elektrik dan bagiannya (HS 85), dan Sereal (HS 10)

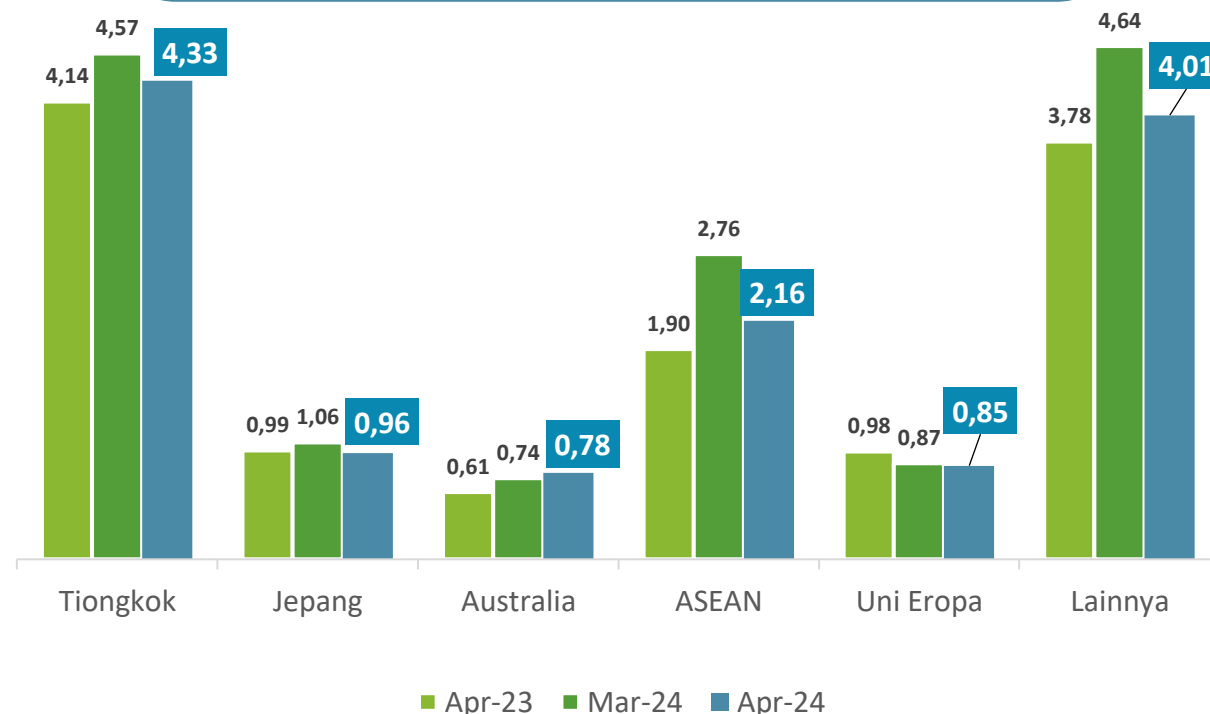
# NEGARA DAN KAWASAN ASAL UTAMA IMPOR NONMIGAS

Pada April 2024, Tiongkok masih menjadi asal utama impor Indonesia

## Pangsa Impor dari Negara/Kawasan Asal Utama (%)



## Perkembangan Impor dari Negara/Kawasan Asal Utama (Miliar US\$)



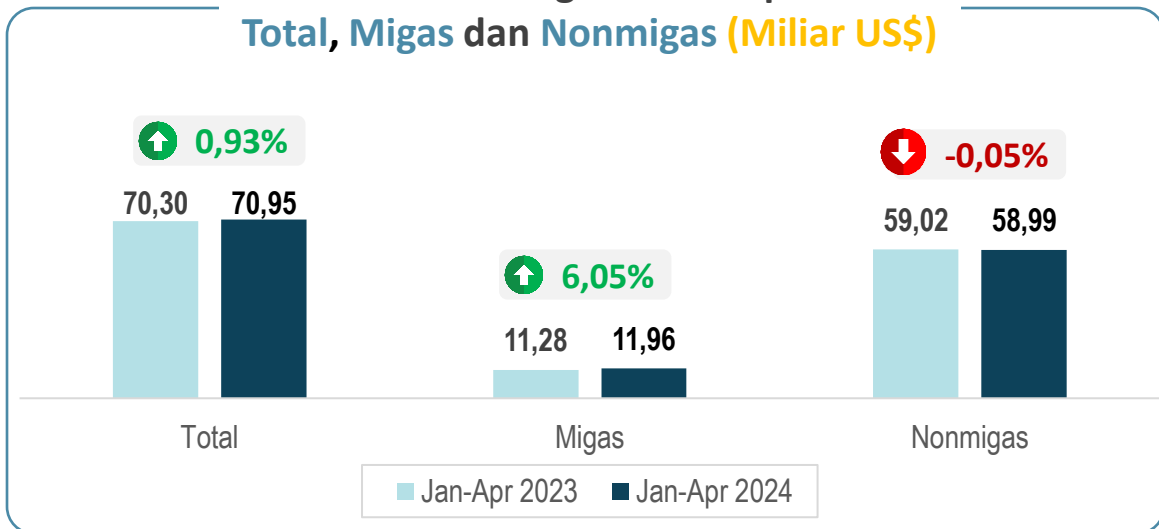
- ▶ Impor nonmigas dari Jepang dan Uni Eropa **menurun** secara *m-to-m* dan *y-on-y*.
- ▶ Impor nonmigas dari Tiongkok, ASEAN, dan Lainnya **menurun** secara *m-to-m* namun **meningkat** secara *y-on-y*.
- ▶ Impor nonmigas dari Australia **meningkat** secara *m-to-m* dan *y-on-y*.



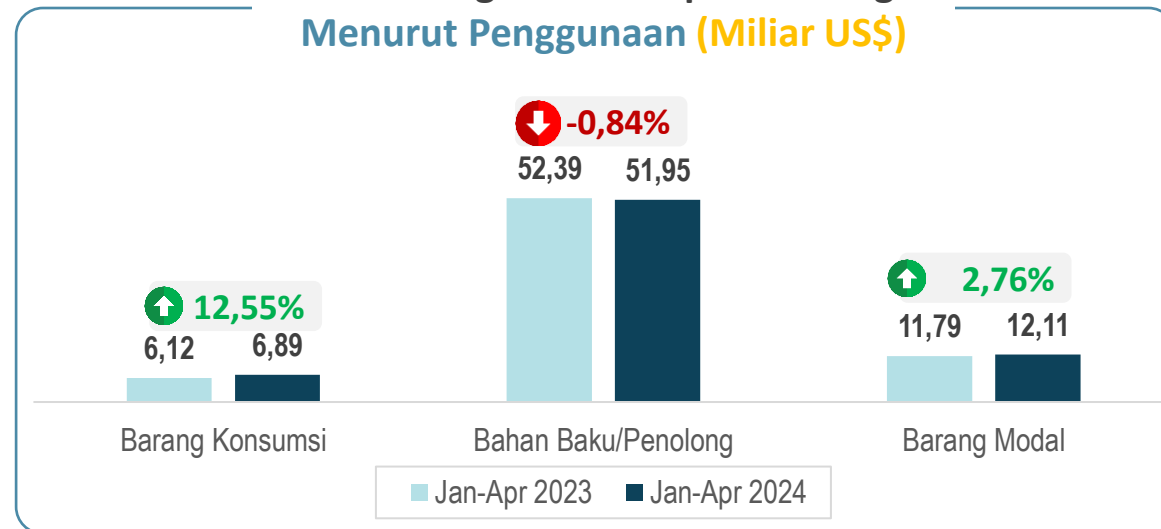
# NILAI IMPOR KUMULATIF

Januari-April 2023 dan Januari-April 2024 (miliar US\$)

## Perkembangan Nilai Impor Total, Migas dan Nonmigas (Miliar US\$)

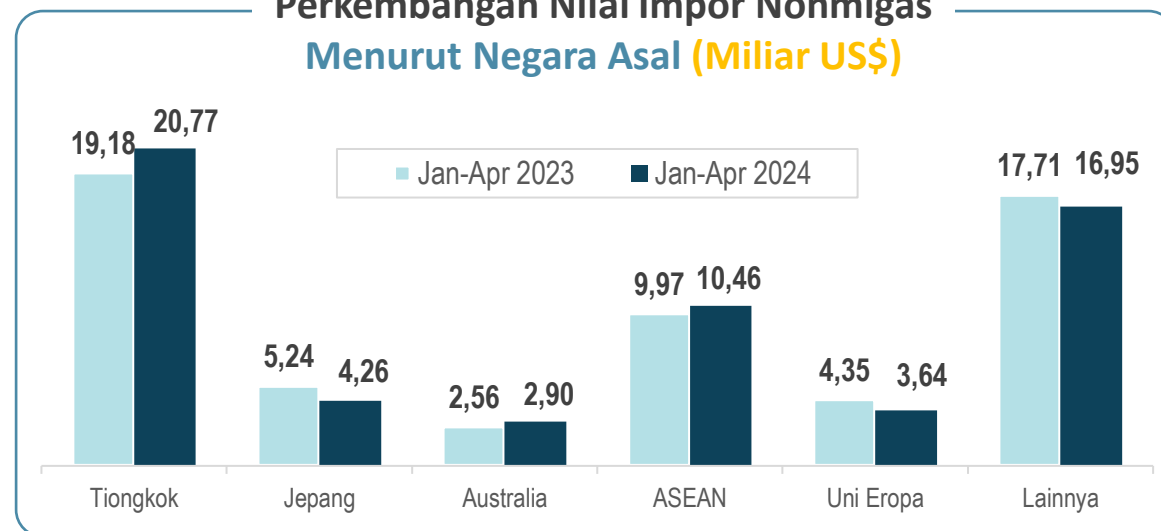


## Perkembangan Nilai Impor Nonmigas Menurut Penggunaan (Miliar US\$)



Total nilai impor sepanjang Januari-April 2024 mengalami **peningkatan sebesar 0,93 persen** dibanding periode yang sama tahun lalu. Andil utama peningkatan nilai impor tersebut disumbang oleh kelompok **barang konsumsi** sebesar **1,09 persen**.

## Perkembangan Nilai Impor Nonmigas Menurut Negara Asal (Miliar US\$)

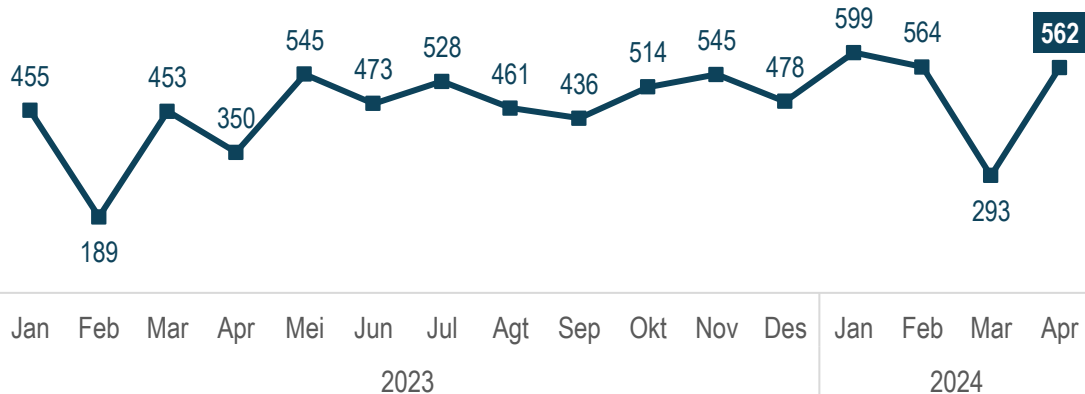


# IMPOR LOGAM MULIA DAN PERHIASAN/PERMATA (HS 71)

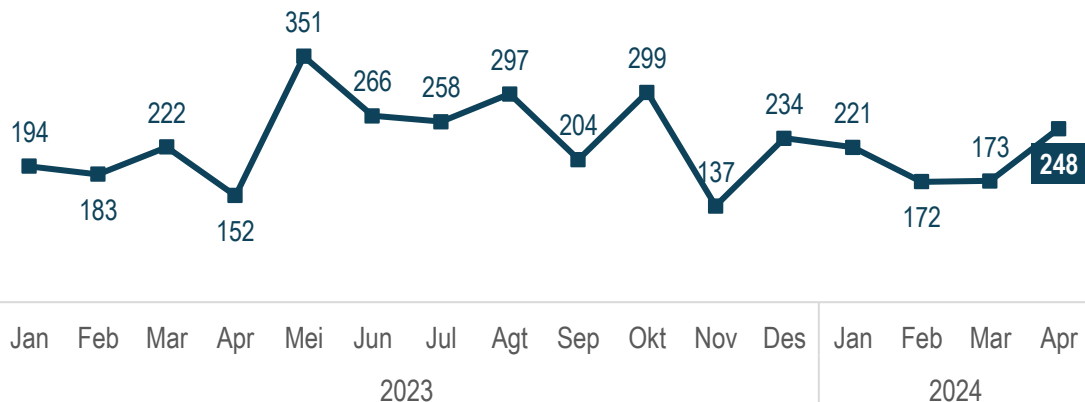
Volume Impor logam mulia dan perhiasan/permata menunjukkan tren penurunan pada Triwulan I 2024



Tren **Volume** Impor Logam Mulia dan Perhiasan/Permata (HS 71), 2023-2024 (Ton)

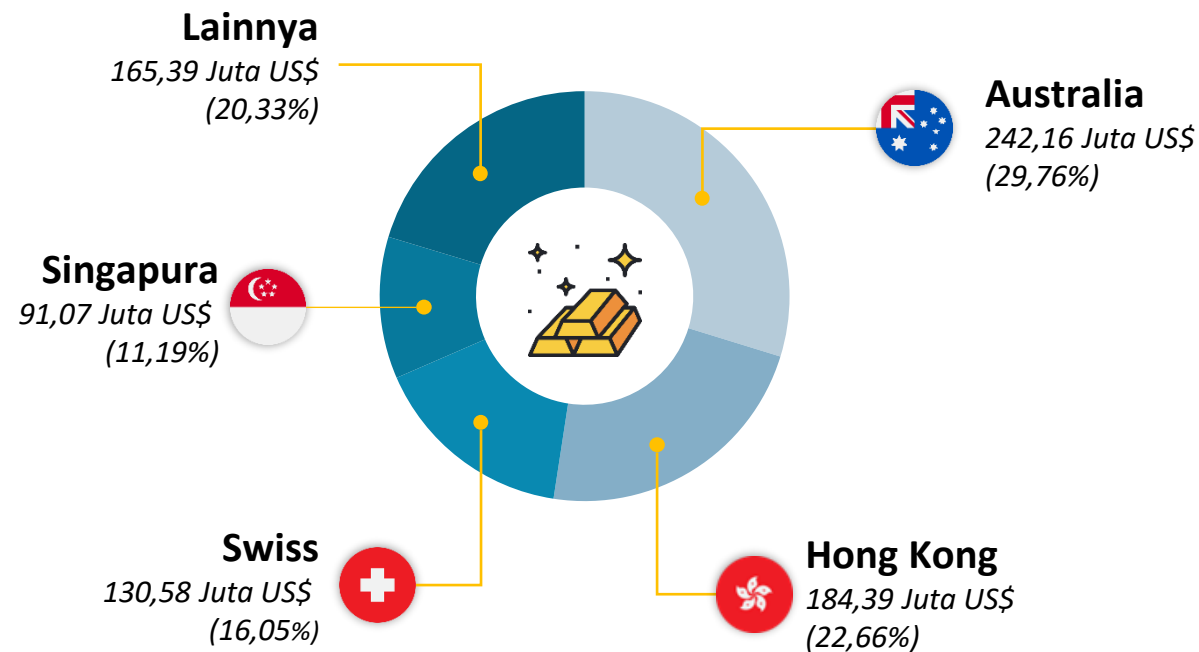


Tren **Nilai** Impor Logam Mulia dan Perhiasan/Permata (HS 71), 2023-2024 (Juta US\$)



## Impor Logam Mulia dan Perhiasan/Permata (HS 71) Menurut Negara Asal

Impor Logam Mulia dan Perhiasan/Permata (HS 71) sepanjang **Januari—April 2024**, utamanya diimpor dari **Australia** dengan nilai **242,16 juta US\$** atau mencakup **29,76 persen** dari total impor Logam Mulia dan Perhiasan/Permata (HS 71) .



An aerial view of a port area. On the left, there are stacks of colorful shipping containers. In the center, a road with yellow dashed lines has several white trucks. On the right, a large blue ship named 'TANTO STAR' from 'JAKARTA' is docked. In the background, there are yellow port cranes and a building with 'PORT OF BELAWAN' written on it. The entire image has a blue tint.

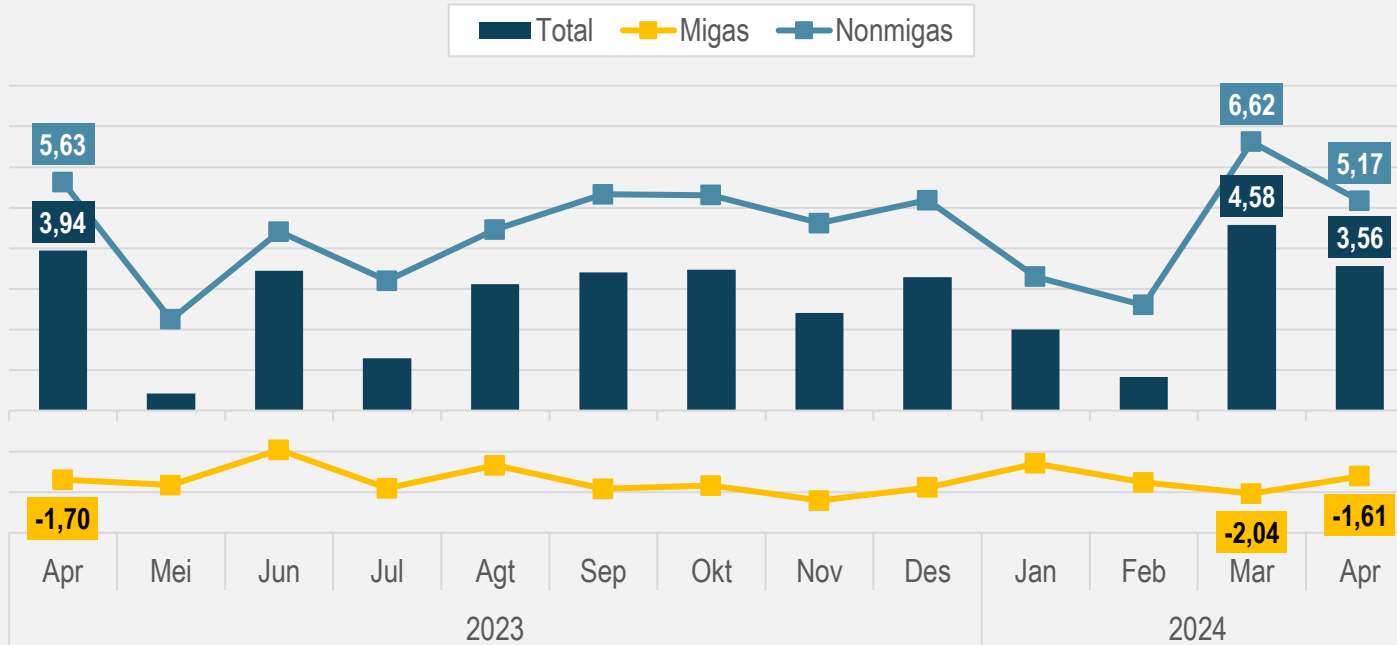
# **NERACA PERDAGANGAN BARANG**

# NERACA PERDAGANGAN BARANG

Neraca perdagangan Indonesia kembali surplus, memperpanjang catatan surplus selama 4 tahun beruntun



Perkembangan Neraca Perdagangan Bulanan Indonesia, April 2023—April 2024 (Miliar US\$)



Surplus neraca perdagangan bulan April 2024 **lebih rendah** dibandingkan dengan bulan sebelumnya dan bulan yang sama tahun lalu.

## April 2024

## Neraca Perdagangan (Miliar US\$)

<i>m-to-m</i>	↓	-1,02
<i>y-on-y</i>	↓	-0,38

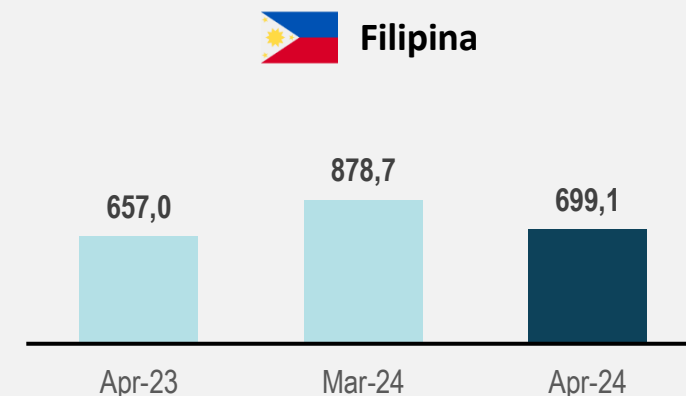
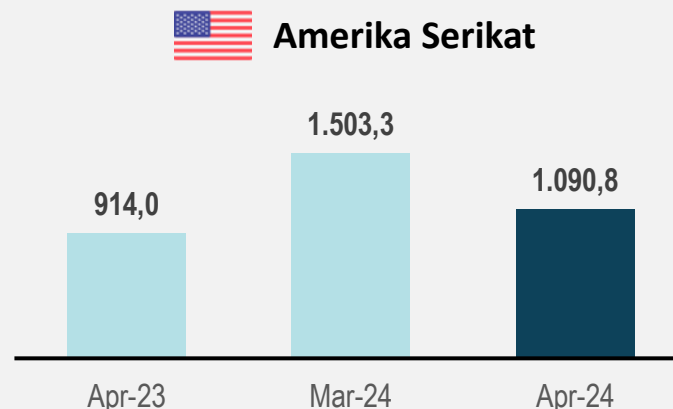
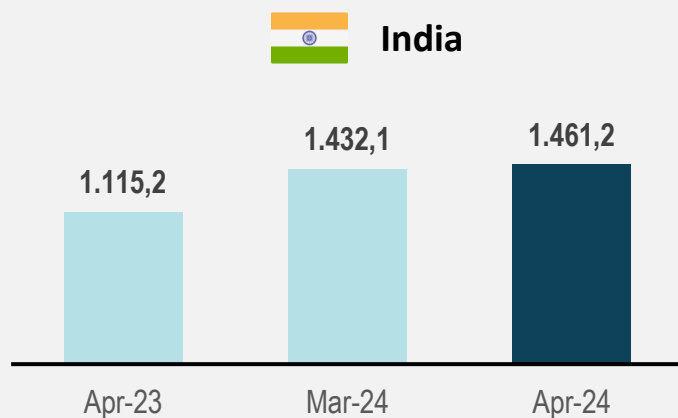


# NERACA PERDAGANGAN NONMIGAS INDONESIA MENURUT NEGARA (JUTA US\$)

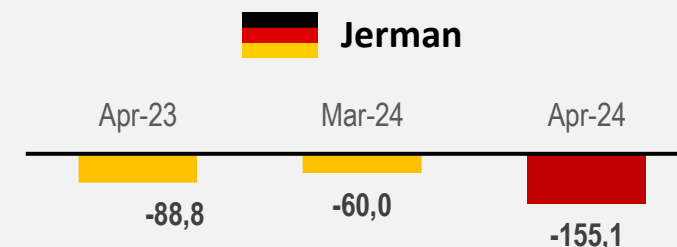

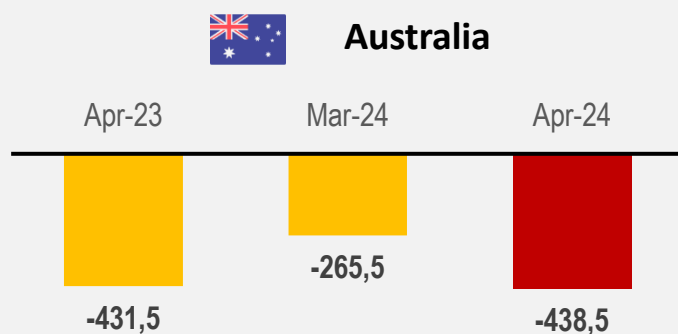
Surplus perdagangan terbesar terjadi dengan India, sementara defisit terdalam dengan Australia



## 3 Negara Penyumbang Surplus Terbesar (April 2024)



## 3 Negara Penyumbang Defisit Terdalam (April 2024)



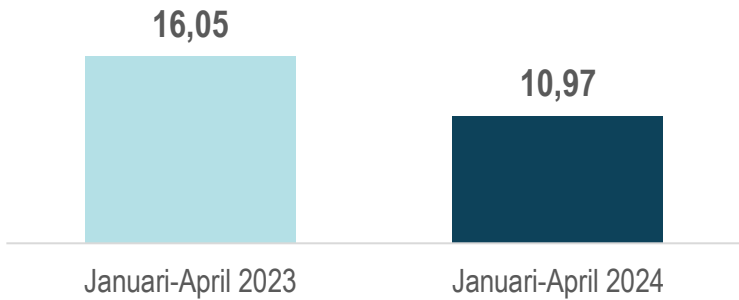
# NERACA PERDAGANGAN KUMULATIF

Sepanjang Januari-April 2024 mengalami penurunan dibanding periode yang sama tahun lalu



Neraca Perdagangan Kumulatif,  
Januari—April 2024 (Miliar US\$)

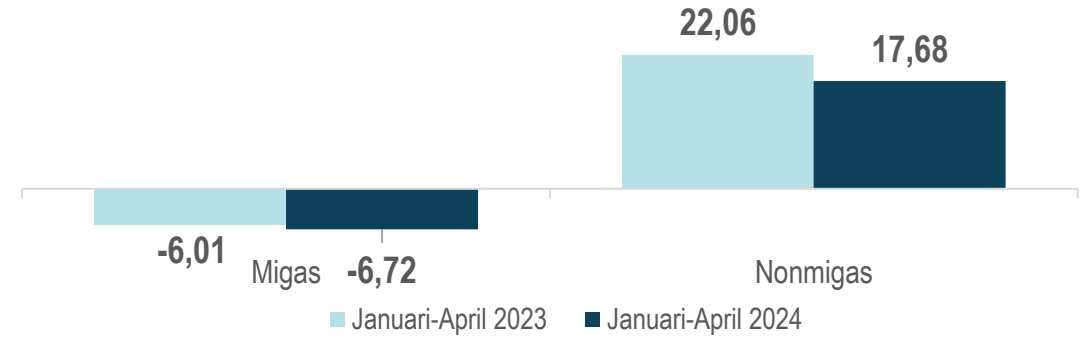
↓ 5,08 Miliar US\$



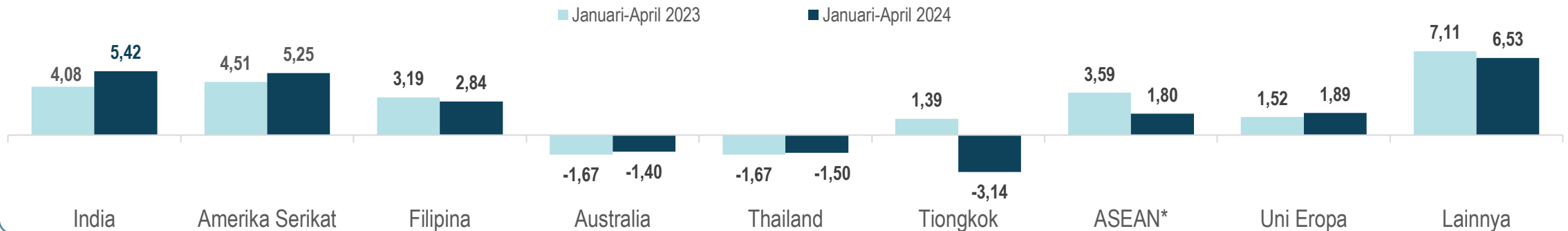
Neraca Perdagangan Migas dan Nonmigas Kumulatif,  
Januari—April 2024 (Miliar US\$)

↓ 0,70 Miliar US\$

↓ 4,37 Miliar US\$



Neraca Perdagangan Nonmigas Kumulatif menurut Negara dan Kawasan,  
Januari—April 2024 (Miliar US\$)

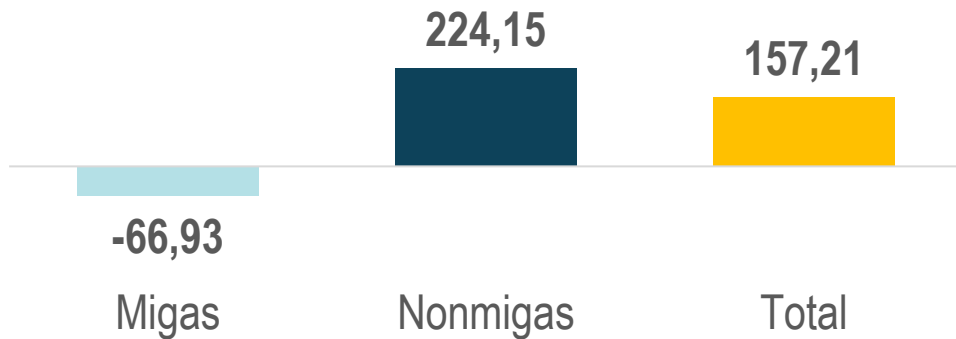


Keterangan: ASEAN\*) Tanpa Thailand dan Filipina

# NERACA PERDAGANGAN SURPLUS SELAMA 48 BULAN

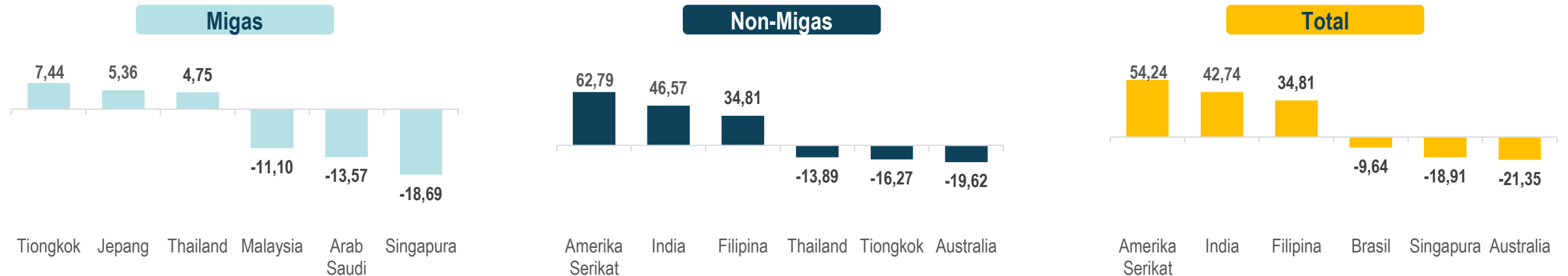
Sepanjang Mei 2020 - April 2024, neraca perdagangan barang mengalami surplus sebesar US\$ 157,21 Miliar

Neraca Perdagangan Kumulatif,  
Mei 2020 - April 2024 (Miliar US\$)



- Neraca perdagangan internasional Indonesia mencatatkan surplus selama **48 bulan berturut-turut**.
- Sepanjang periode **Mei 2020 hingga April 2024**, total perdagangan barang **surplus** sebesar **US\$157,21 miliar**, yang disokong oleh kuatnya **surplus nonmigas** yang mencapai **US\$ 224,15 miliar**, sementara sektor **migas mengalami defisit** sebesar **US\$ 66,93 miliar**.

Neraca Perdagangan Kumulatif menurut Negara Penyumbang Utama Surplus/Defisit,  
Mei 2020 - April 2024 (Miliar US\$)



# RINGKASAN PERKEMBANGAN EKSPOR-IMPOR APRIL 2024



- Pada April 2024, nilai ekspor Indonesia **mencapai US\$19,62 miliar**, mengalami **penurunan 12,97% secara bulanan**, namun **secara tahunan mengalami kenaikan 1,72%**. **Penyumbang utama penurunan ekspor** secara bulanan dan **peningkatan nilai ekspor** secara tahunan adalah **ekspor industri pengolahan**.
- Nilai impor **mencapai US\$16,06 miliar**, mengalami **penurunan 10,60% secara bulanan**, namun **mengalami peningkatan 4,62% secara tahunan**. Penyumbang utama penurunan nilai impor secara bulanan dan **peningkatan nilai impor secara tahunan** adalah **impor bahan baku penolong**.
- Pada April 2024, neraca perdagangan barang Indonesia kembali mengalami surplus **sebesar US\$3,56 miliar**. Surplus ini lebih rendah dibandingkan dengan surplus neraca perdagangan bulan lalu dan bulan yang sama pada 2023.
- Dengan demikian, hingga April 2024, neraca perdagangan barang Indonesia telah mencatatkan surplus beruntun sepanjang **48 bulan secara berturut-turut atau selama 4 tahun**.





*Penyedia Data Statistik Berkualitas  
untuk Indonesia Maju*

***Terima Kasih***

*[www.bps.go.id](http://www.bps.go.id)*



---

**BAHAN TAYANG DAN NASKAH BRS  
DAPAT DIUNDUH MELALUI TAUTAN BERIKUT:**

***[bps.go.id/pressrelease.html](https://bps.go.id/pressrelease.html)***

---