

BERITA RESMI STATISTIK

2 September 2024





BADAN PUSAT STATISTIK

Penyedia
Data Statistik
Berkualitas untuk
Indonesia Maju

BERITA RESMI STATISTIK

2 September 2024

1

INFLASI Agustus 2024
Perkembangan Indeks Harga Konsumen

2

Nilai Tukar Petani (NTP)
Provinsi Maluku Utara Agustus 2024

3

Tingkat Penghunian Kamar (TPK) Hotel
Provinsi Maluku Utara Juli 2024



**BADAN PUSAT STATISTIK
PROVINSI MALUKU UTARA**



**STATISTIK
BERKUALITAS
UNTUK
INDONESIA EMAS**



INFLASI

PERKEMBANGAN INDEKS HARGA KONSUMEN
AGUSTUS 2024

No. 42/09/82/Th. XXIII, 2 September 2024



Fenomena Perkembangan Harga

1

Variasi Harga Barito (Bawang, Rica, dan Tomat)

Berdasarkan pemantauan harga di Halmahera Tengah dan Kota Ternate, Bawang Merah dan Tomat mengalami penurunan harga pada Agustus 2024 sehingga menahan laju inflasi *month-to-month* Provinsi Maluku utara. Sementara, cabai rawit mengalami kenaikan harga yang cukup signifikan sehingga mendorong inflasi *month-to-month* Agustus 2024 Provinsi Maluku Utara.

2

Kenaikan Harga BBM

Penyesuaian harga BBM Non Subsidi oleh Pertamina yang berlaku sejak 10 Agustus 2024 mendorong inflasi di berbagai daerah. Kenaikan harga BBM ini juga menyumbang inflasi *month-to-month* Provinsi Maluku Utara Agustus 2024

3

Fluktuasi Harga Ikan Segar

Harga ikan segar baik di Halmahera Tengah dan Kota Ternate cukup berfluktuasi sepanjang bulan Agustus 2024. Setelah mengalami penurunan harga di minggu pertama Agustus 2024, harga beberapa jenis ikan segar kembali mengalami kenaikan pada minggu ke-3 Agustus 2024 karena kondisi cuaca. Namun, secara rata-rata harga ikan segar Agustus 2024 masih lebih rendah dibandingkan bulan Juli 2024.

INFLASI PROVINSI MALUKU UTARA

AGUSTUS 2024

Inflasi Bulan ke Bulan

(Agustus 2024 terhadap Juli 2024)

0,08%

Inflasi Tahun ke Tahun

(Agustus 2024 terhadap Agustus 2023)

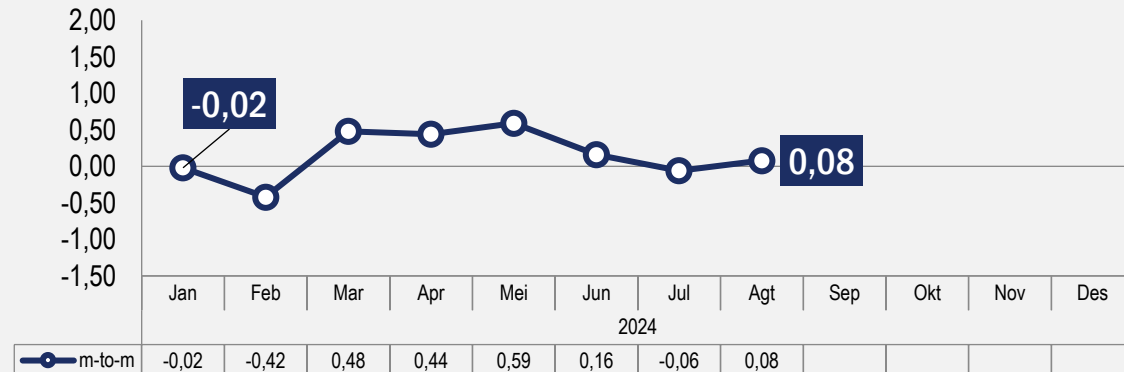
2,89%

Inflasi Tahun Kalender

(Agustus 2024 terhadap Desember 2023)

1,26%

Perkembangan inflasi bulan ke bulan (%)



Andil inflasi tertinggi m-to-m di Provinsi Maluku Utara dialami oleh kelompok **Transportasi**.

Inflasi Berdasarkan Kelompok Pengeluaran (*m-to-m*, %)

Rincian	Inflasi	Andil Inflasi
Inflasi Umum	0,08	0,08
1. Makanan, Minuman, dan Tembakau	-0,55	-0,19
2. Pakaian dan Alas Kaki	-0,76	-0,04
3. Perumahan, Air, Listrik, dan Bahan Bakar Rumah Tangga	~0	~0
4. Perlengkapan, Peralatan, dan Pemeliharaan Rutin Rumah Tangga	-0,07	~0
5. Kesehatan	~0	~0
6. Transportasi	1,47	0,16
7. Informasi, Komunikasi, dan Jasa Keuangan	~0	~0
8. Rekreasi, Olahraga, dan Budaya	~0	~0
9. Pendidikan	1,64	0,04
10. Penyediaan Makanan dan Minuman/Restoran	0,68	0,05
11. Perawatan Pribadi dan Jasa Lainnya	0,81	0,06

Keterangan : ~0 bernilai sangat kecil atau mendekati nol

INFLASI PROVINSI MALUKU UTARA

AGUSTUS 2024 (*year-on-year*)

Inflasi Tahun ke Tahun

(Agustus 2024 terhadap Agustus 2023)

2,89%

Perkembangan inflasi tahun ke tahun (%)



Kelompok Informasi, Komunikasi, dan Jasa Keuangan merupakan satu-satunya kelompok yang mengalami deflasi di Provinsi Maluku Utara pada Agustus 2024.

Inflasi Berdasarkan Kelompok (*y-on-y, %*)

Rincian	Inflasi	Andil Inflasi
INFLASI UMUM	2,89	2,89
1. Makanan, Minuman, dan Tembakau	6,11	2,00
2. Pakaian dan Alas Kaki	1,40	0,07
3. Perumahan, Air, Listrik, dan Bahan Bakar Rumah Tangga	0,23	0,05
4. Perlengkapan, Peralatan, dan Pemeliharaan Rutin Rumah Tangga	0,30	0,01
5. Kesehatan	1,21	0,02
6. Transportasi	1,82	0,20
7. Informasi, Komunikasi, dan Jasa Keuangan	-0,48	-0,03
8. Rekreasi, Olahraga, dan Budaya	1,03	0,01
9. Pendidikan	1,69	0,05
10. Penyediaan Makanan dan Minuman/Restoran	3,24	0,26
11. Perawatan Pribadi dan Jasa Lainnya	3,47	0,25

Keterangan : ~0 bernilai sangat kecil atau mendekati nol

INFLASI KABUPATEN HALMAHERA TENGAH

AGUSTUS 2024

Inflasi Bulan ke Bulan

(Agustus 2024 terhadap Juli 2024)

0,54%

Inflasi Tahun ke Tahun

(Agustus 2024 terhadap Agustus 2023)

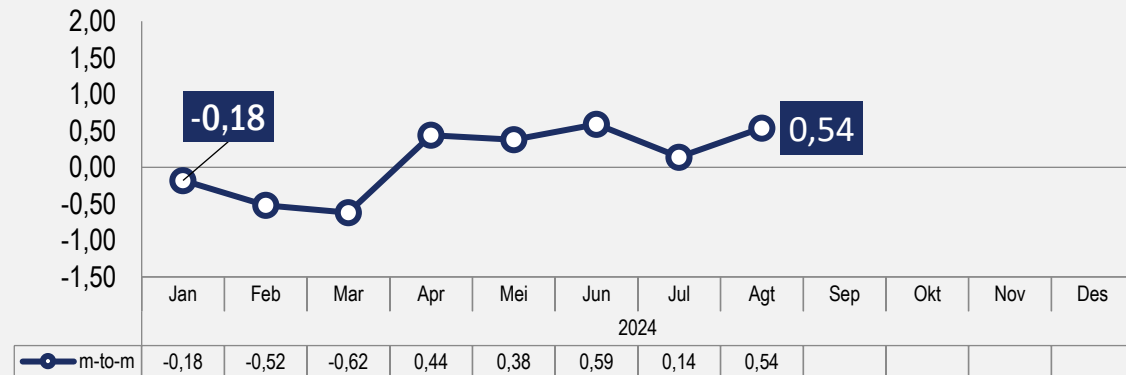
2,39%

Inflasi Tahun Kalender

(Agustus 2024 terhadap Desember 2023)

0,77%

Perkembangan inflasi bulan ke bulan (%)



Pada Agustus 2024, kelompok **Makanan, Minuman, dan Tembakau** memberikan andil inflasi tertinggi month-to-month.

Inflasi Berdasarkan Kelompok Pengeluaran (*m-to-m*, %)

Rincian	Inflasi	Andil Inflasi
Inflasi Umum	0,54	0,54
1. Makanan, Minuman, dan Tembakau	0,67	0,29
2. Pakaian dan Alas Kaki	1,64	0,08
3. Perumahan, Air, Listrik, dan Bahan Bakar Rumah Tangga	0,02	~0
4. Perlengkapan, Peralatan, dan Pemeliharaan Rutin Rumah Tangga	-0,03	~0
5. Kesehatan	~0	~0
6. Transportasi	1,36	0,13
7. Informasi, Komunikasi, dan Jasa Keuangan	-0,02	~0
8. Rekreasi, Olahraga, dan Budaya	~0	~0
9. Pendidikan	1,13	0,01
10. Penyediaan Makanan dan Minuman/Restoran	~0	~0
11. Perawatan Pribadi dan Jasa Lainnya	0,36	0,03

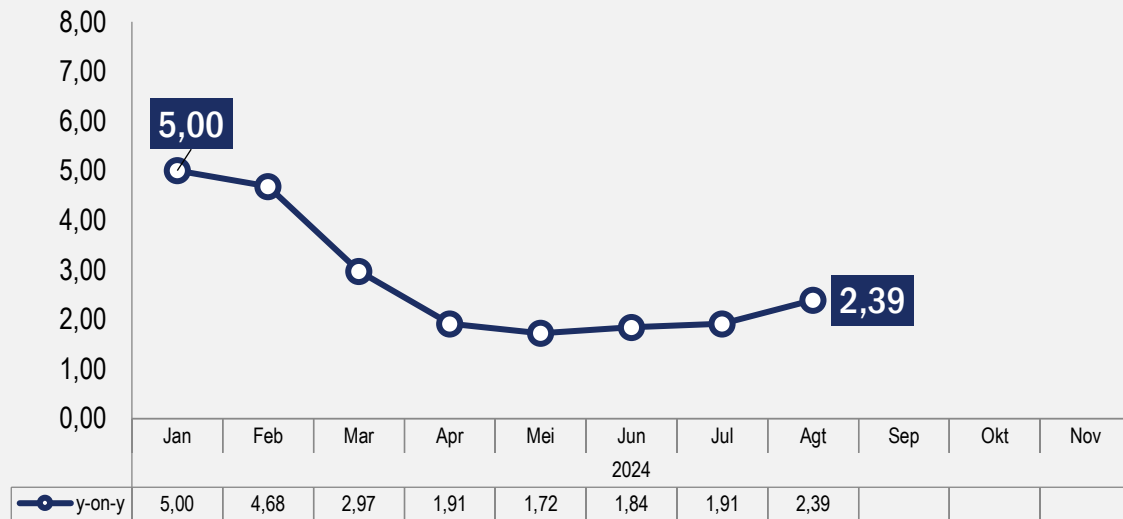
Keterangan : ~0 bernilai sangat kecil atau mendekati nol

INFLASI KABUPATEN HALMAHERA TENGAH

AGUSTUS 2024 (*year-on-year*)

Inflasi Tahun ke Tahun | **2,39%**
 (*Agustus 2024 terhadap Agustus 2023*)

Perkembangan inflasi tahun ke tahun (%)



Kelompok Makanan, Minuman, dan Tembakau menjadi kelompok pengeluaran dengan andil terbesar dalam mendorong **inflasi year-on-year Agustus 2024** di Kabupaten Halmahera Tengah.

Inflasi Berdasarkan Kelompok (*y-on-y, %*)

Rincian	Inflasi	Andil Inflasi
INFLASI UMUM	2,39	2,39
1. Makanan, Minuman, dan Tembakau	3,70	1,51
2. Pakaian dan Alas Kaki	2,49	0,12
3. Perumahan, Air, Listrik, dan Bahan Bakar Rumah Tangga	~0	~0
4. Perlengkapan, Peralatan, dan Pemeliharaan Rutin Rumah Tangga	0,34	0,02
5. Kesehatan	4,87	0,05
6. Transportasi	2,42	0,24
7. Informasi, Komunikasi, dan Jasa Keuangan	-1,23	-0,08
8. Rekreasi, Olahraga, dan Budaya	6,25	0,08
9. Pendidikan	1,13	0,01
10. Penyediaan Makanan dan Minuman/Restoran	6,44	0,29
11. Perawatan Pribadi dan Jasa Lainnya	2,07	0,15

Keterangan : ~0 bernilai sangat kecil atau mendekati nol

INDEKS HARGA KONSUMEN (IHK) DAN INFLASI ANTAR WILAYAH CAKUPAN IHK AGUSTUS 2024



Kabupaten/Kota	IHK	Inflasi y-on-y (%)	Inflasi m-to-m (%)
Halmahera Tengah ¹⁾	108,70	2,39	0,54
Kota Ternate ²⁾	107,91	3,00	-0,02

Keterangan:

- ¹⁾ Sampel baru SBH2022, penamaan wilayah administrasi kabupaten IHK dan inflasi menggunakan nama kabupaten.
²⁾ Sampel lanjutan dari SBH2018, penamaan wilayah administrasi kota IHK dan inflasi menggunakan nama kota.



Tingkat inflasi y-on-y tertinggi terjadi di Kota Ternate sebesar 3,00 persen dan terendah terjadi di Kabupaten Halmahera Tengah sebesar 2,39 persen.

KOMODITAS DOMINAN PENYUMBANG INFLASI *YEAR-ON-YEAR* AGUSTUS 2024



Provinsi Maluku Utara



BERAS



CABAI RAWIT



SIGARET KRETEK MESIN (SKM)



KANGKUNG



KETIMUN



Kab Halmahera Tengah



CABAI RAWIT



SIGARET KRETEK MESIN (SKM)



BERAS



CABAI MERAH



GULA PASIR

“ Sampai dengan Agustus 2024, komoditas **Beras** masih memberikan andil paling besar dalam menyumbang inflasi year-on-year di Provinsi Maluku Utara. Sedangkan di Kabupaten Halmahera Tengah, **Cabai Rawit** merupakan komoditas yang menjadi penyumbang yang dominan terhadap inflasi.

KOMODITAS DOMINAN PENYUMBANG INFLASI *MONTH-TO-MONTH* AGUSTUS 2024



Provinsi Maluku Utara



KETIMUN



ANGKUTAN UDARA



TERONG




CABAI RAWIT



KANGKUNG



Kab Halmahera Tengah



IKAN MALALUGIS/IKAN SORIH



CABAI RAWIT



IKAN TONGKOL/IKAN AMBU-AMBU



TERONG



BENSIN

“ Pada Agustus 2024, Provinsi Maluku Utara dan Kabupaten Halmahera Tengah mengalami **inflasi** secara *m-to-m* dengan komoditas utama penyumbang inflasi adalah **Ketimun** di Provinsi Maluku Utara, dan **Ikan Malalugis/Ikan Sorih** di Kabupaten Halmahera Tengah.

KOMODITAS DOMINAN PENAHAN INFLASI *MONTH-TO-MONTH* AGUSTUS 2024



Provinsi Maluku Utara




BAWANG MERAH



TOMAT



IKAN CAKALANG/IKAN SISIK



IKAN LOLOSI



IKAN SELAR/IKAN TUDE



Kab Halmahera Tengah



TOMAT



BAWANG MERAH



BAWANG PUTIH




IKAN LOLOSI



CABAI MERAH

“ Pada Agustus 2024, komoditas utama yang mengalami penurunan harga sehingga menahan **inflasi** month-to-month adalah **Bawang Merah** di Provinsi Maluku Utara, dan **Tomat** di Kabupaten Halmahera Tengah.

RINGKASAN INFLASI AGUSTUS 2024



Pada bulan Agustus 2024, terjadi inflasi *m-to-m* Provinsi Maluku Utara sebesar **0,08%**, dan Kabupaten Halmahera Tengah sebesar **0,54%**. Inflasi *y-on-y* Provinsi Maluku Utara sebesar **2,89%**, sedangkan Kabupaten Halmahera Tengah sebesar **2,39%**. Secara *y-to-d* Provinsi Maluku Utara inflasi sebesar **1,26%** dan Kabupaten Halmahera Tengah inflasi sebesar **0,77%**.



Penyumbang utama inflasi Agustus 2024 secara *m-to-m*:

- ❖ **Provinsi Maluku Utara** adalah kelompok **Transportasi** dengan andil **0,16%**. Komoditas penyumbang utama inflasi antara lain **Ketimun, Angkutan Udara, Terong, Cabai Rawit, dan Kangkung**.
- ❖ **Kabupaten Halmahera Tengah** adalah kelompok **Makanan, Minuman, dan Tembakau** dengan andil **0,29%**. Komoditas penyumbang utama inflasi antara lain **Ikan Malalugis/Ikan Sorihi, Cabai Rawit, Ikan Tongkol/Ikan Ambu-Ambu, Terong, dan Bensin**.



Penyumbang utama inflasi Agustus 2024 secara *y-on-y*:

- **Provinsi Maluku Utara** adalah **Makanan, Minuman, dan Tembakau** dengan andil **2,00%**. Komoditas penyumbang inflasi antara lain **Beras, Cabe Rawit, Sigaret Kretek Mesin (SKM), Kangkung, dan Ketimun**.
- **Kabupaten Halmahera Tengah**, Kelompok **Makanan, Minuman, dan Tembakau** dengan andil **1,51%**. Komoditas penyumbang utama inflasi antara lain **Cabai Rawit, Sigaret Kretek Mesin (SKM), Beras, Cabai Merah, dan Gula Pasir**.



**BADAN PUSAT STATISTIK
PROVINSI MALUKU UTARA**



**STATISTIK
BERKUALITAS
UNTUK
INDONESIA EMAS**

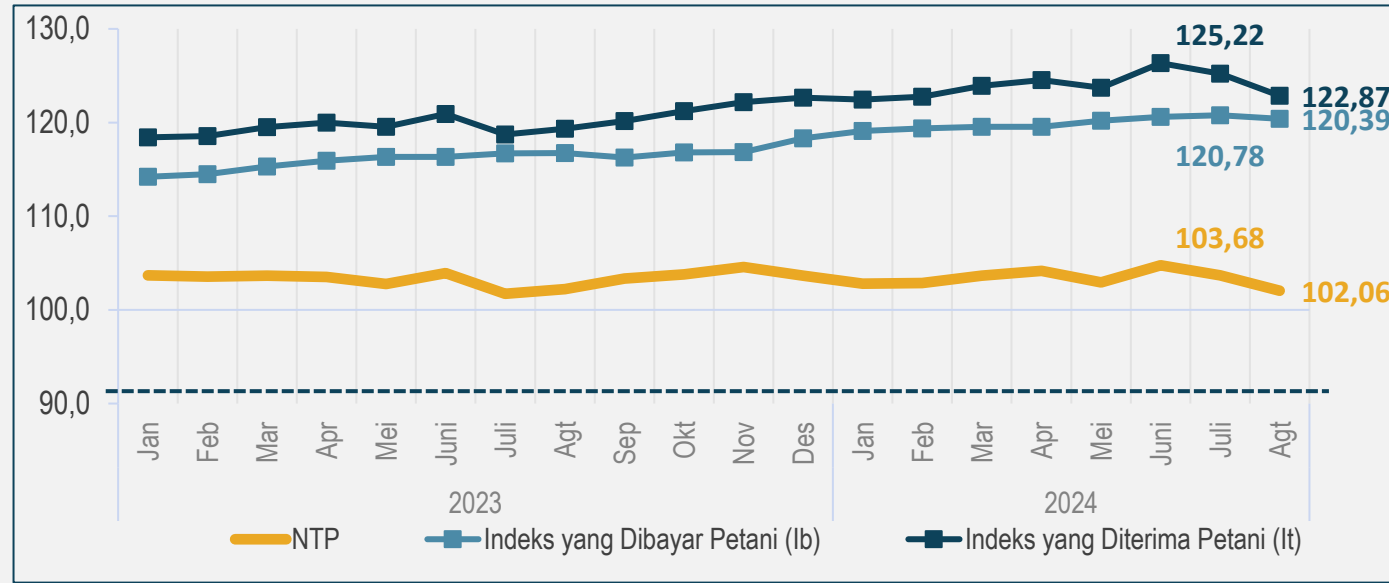
NILAI TUKAR PETANI (NTP)

AGUSTUS 2024

No. 43/09/82/Th. XXIII, 2 September 2024

PERKEMBANGAN NILAI TUKAR PETANI (NTP) PROVINSI MALUKU UTARA

Grafik 1. Perkembangan NTP Jan 2023 – Ags 2024



Tabel 1. Perkembangan NTP Juli 2024 – Ags 2024

NTP Subsektor	Juli'24	Ags'24	Perubahan (%)
Tanaman Pangan (NTPP)	107,26	107,66	↑ 0,38
Hortikultura (NTPH)	112,59	111,33	↓ 1,12
Tanaman Perkebunan Rakyat (NTPR)	103,29	101,28	↓ 1,95
Peternakan (NTPT)	99,10	99,08	↓ 0,01
Perikanan (NTNP)	99,24	99,70	↑ 0,47
✓ Nelayan (NTN)	99,17	99,65	↑ 0,49
✓ Pembudidaya Ikan (NTPi)	106,30	104,91	↓ 1,31
NTP	103,68	102,06	↓ 1,57

NTP
Agustus 2024

102,06



1,57%
dibandingkan Juli 2024

Indeks Harga
Terima Petani (It)

122,87

↓ **1,88%**

Komoditas Utama Penyumbang:
✓ Tomat ✓ Cengkeh

Indeks Harga
Bayar Petani (Ib)

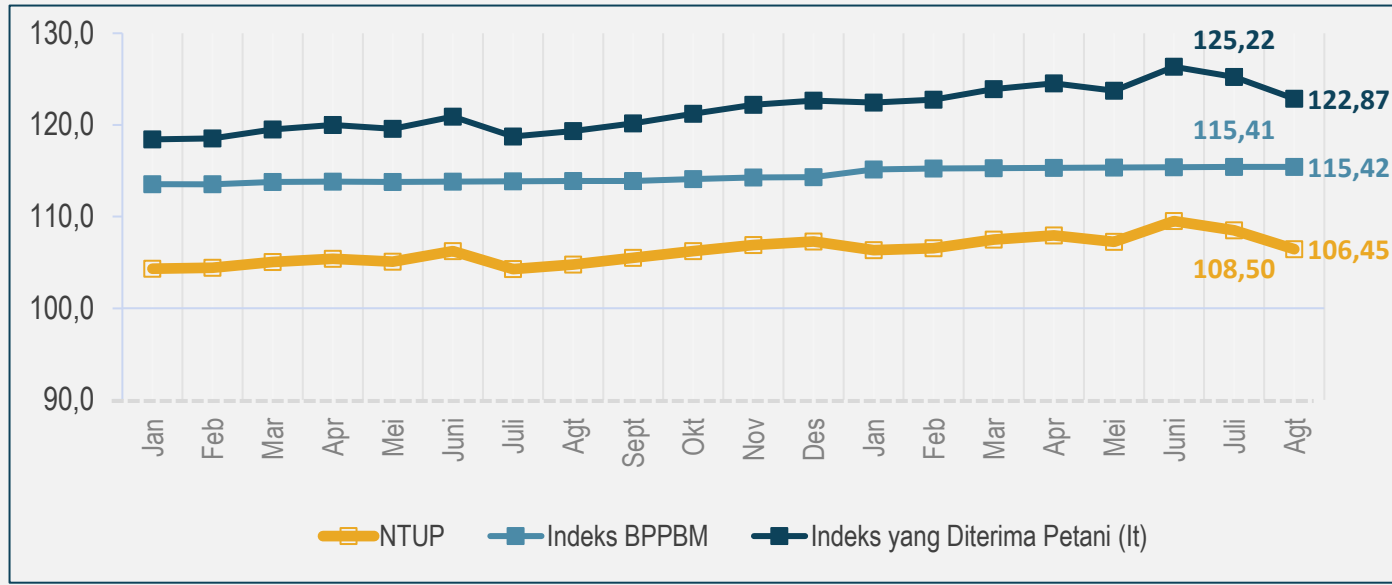
120,39

↓ **0,32%**

Komoditas Utama Penyumbang:
✓ Bawang Merah ✓ Tomat

PERKEMBANGAN NILAI TUKAR USAHA PERTANIAN (NTUP) PROVINSI MALUKU UTARA

Grafik 2. Perkembangan NTUP Jan 2023 – Ags 2024



Tabel 2. Perkembangan NTUP Juli 2024 – Ags 2024

NTUP Subsektor	Juli'24	Ags'24	Perubahan (%)
Tanaman Pangan	111,10	111,14	↑ 0,03
Hortikultura	118,15	116,53	↓ 1,37
Tanaman Perkebunan Rakyat	108,45	105,97	↓ 2,29
Peternakan	101,38	101,06	↓ 0,31
Perikanan	101,39	101,70	↑ 0,30
✓ Nelayan	101,30	101,63	↑ 0,32
✓ Pembudidaya Ikan	111,17	109,47	↓ 1,53
NTUP	108,50	106,45	↓ 1,89

NTUP
Agustus 2024

106,45



1,89%
dibandingkan Juli 2024

Indeks Harga
Terima Petani (It)

122,87

↓ **1,88%**

Komoditas Utama Penyumbang:
✓ Tomat ✓ Cengkeh

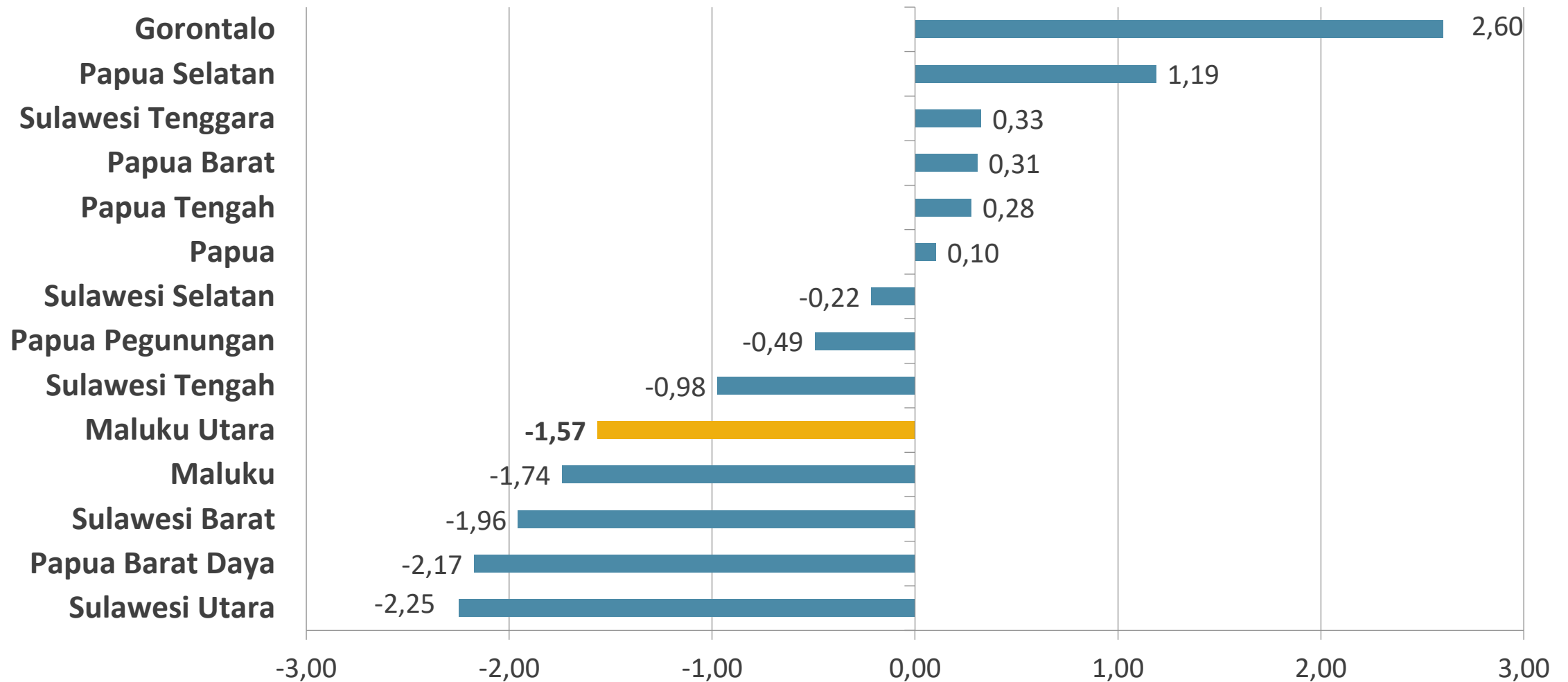
Indeks Biaya Produksi
dan Penambahan
Barang Modal (BPPBM)

115,42

↑ **0,01%**

Komoditas Utama Penyumbang:
✓ Bibit Cabai

PERSENTASE PERUBAHAN NTP AGUSTUS 2024 DI KAWASAN TIMUR INDONESIA





TINGKAT PENGHUNIAN KAMAR (TPK)

JULI 2024

No. 44/09/82/Th. XXIII, 2 September 2024

TINGKAT PENGHUNIAN KAMAR (TPK) PROVINSI MALUKU UTARA

Tingkat Penghunian Kamar (TPK) Hotel Juli 2024
di Provinsi Maluku Utara

Rincian	Juli 2023	Juni 2024	Juli 2024	Perubahan Juli 2024 thdp Juli 2023	Perubahan Juli 2024 thdp Juni 2024
(1)	(2)	(3)	(4)	(5)	(6)
TPK Hotel Bintang dan Nonbintang	25,79	24,72	24,93	-0,86	0,21
TPK Hotel Bintang	49,65	46,69	47,89	-1,76	1,20
TPK Hotel Nonbintang	21,30	20,69	20,74	-0,56	0,05

“ Secara *m-to-m*, kenaikan TPK Maluku Utara disebabkan berbagai kegiatan pemerintahan yang menggunakan fasilitas paket meeting fullboard di hotel/usaha akomodasi pada bulan Juli 2024.

Juli 2024

TPK hotel bintang dan nonbintang
Sebesar **24,93** persen

y-on-y

↓ **0,86 poin**

m-to-m

↑ **0,21 poin**

TPK hotel Klasifikasi bintang
mencapai **47,89** persen

y-on-y

↓ **1,76 poin**

m-to-m

↑ **1,20 poin**

TPK hotel Klasifikasi nonbintang
mencapai **20,74** persen

y-on-y

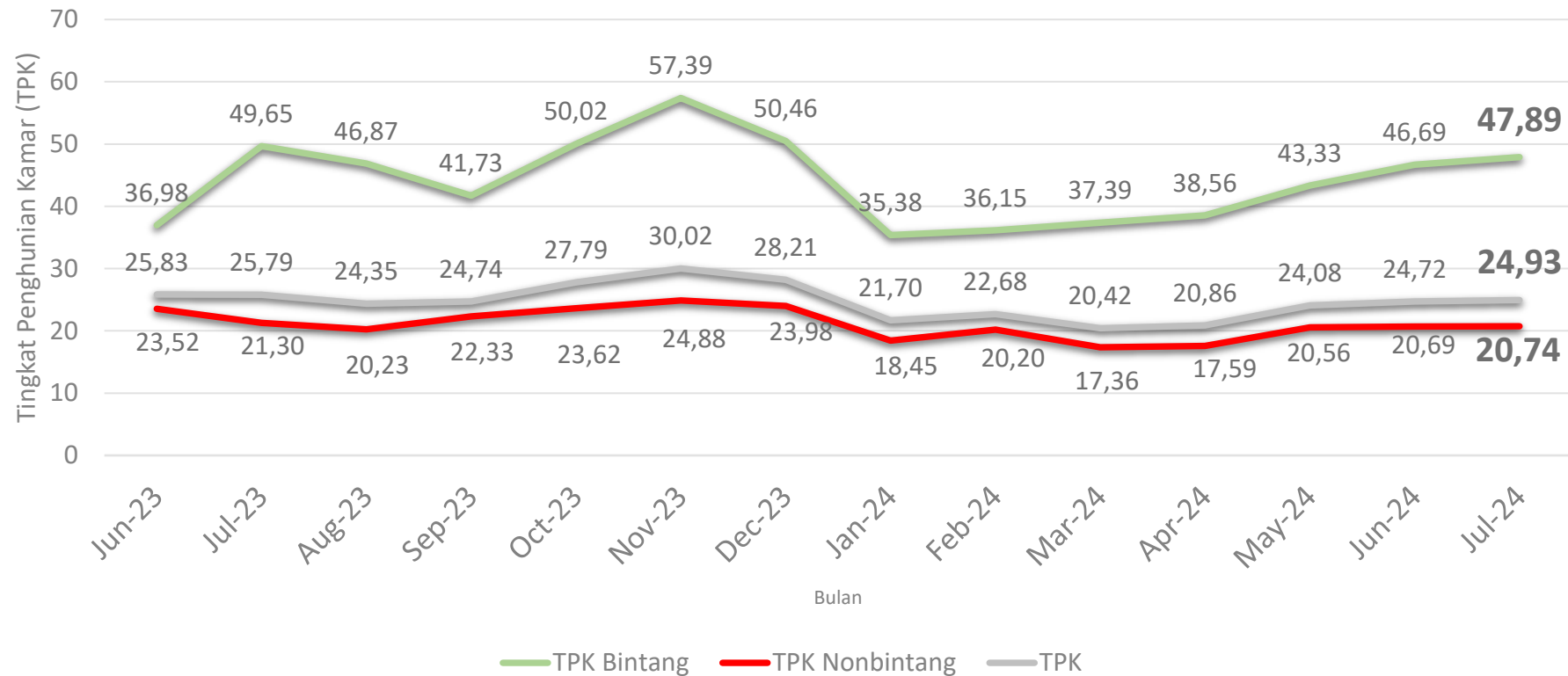
↓ **0,56 poin**

m-to-m

↑ **0,05 poin**

PERKEMBANGAN TINGKAT PENGHUNIAN KAMAR (TPK) PROVINSI MALUKU UTARA

Perkembangan Tingkat Penghunian Kamar (TPK) Hotel Bintang dan Nonbintang,
Juni 2023 – Juli 2024





“ Perkembangan TPK gabungan hotel bintang dan nonbintang Maluku Utara pada Juli 2024 mengalami **kenaikan**, memiliki pola yang berbeda dengan Juli 2023.

*Penyedia Data Statistik Berkualitas
untuk Indonesia Maju*

Terima Kasih

www.malut.bps.go.id



**BAHAN TAYANG DAN NASKAH BRS
DAPAT DIUNDUH MELALUI TAUTAN BERIKUT:**

malut.bps.go.id/pressrelease.html
