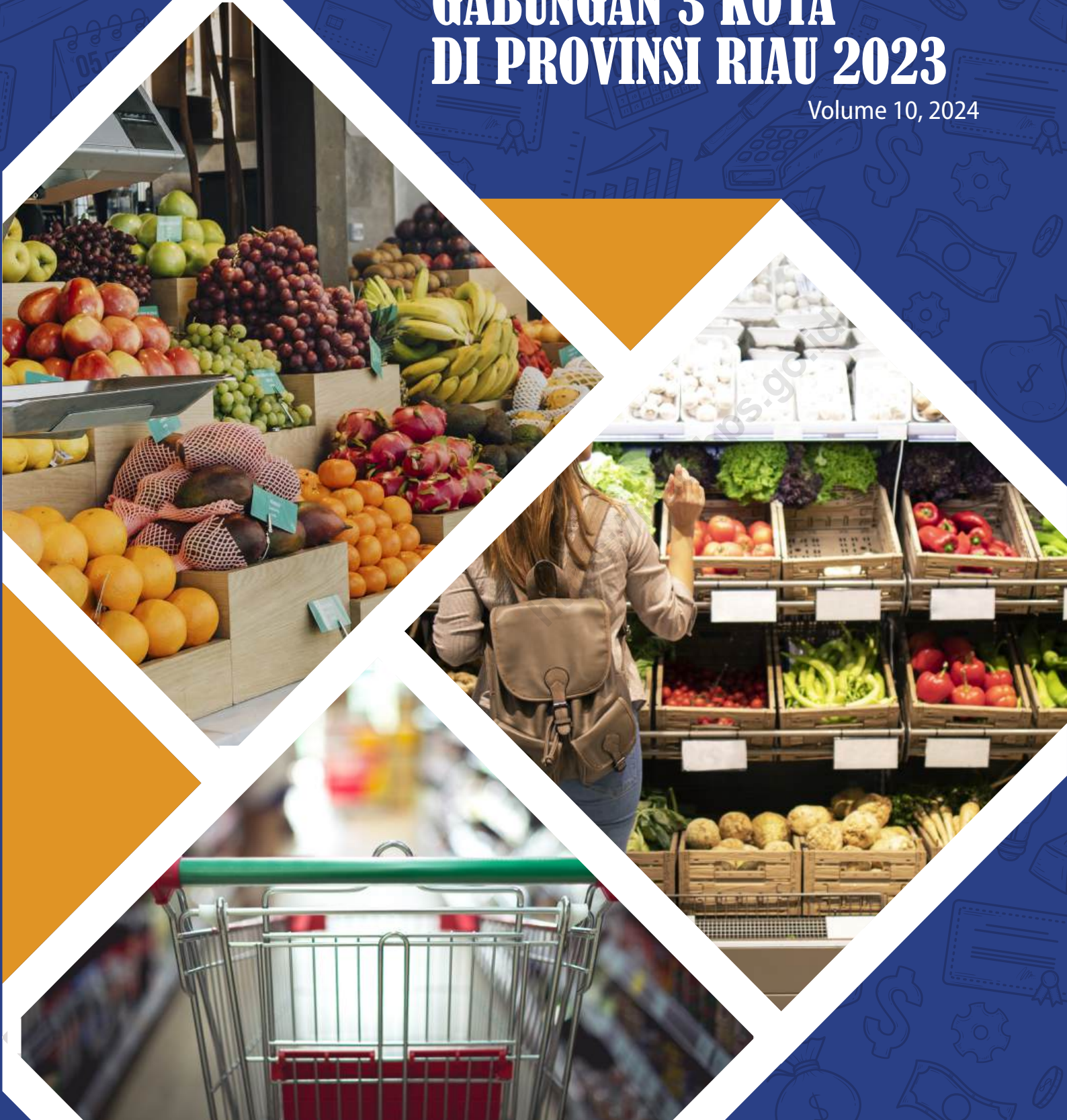


Katalog: 7102023.14

ISSN 2354-8150

INDEKS HARGA KONSUMEN GABUNGAN 3 KOTA DI PROVINSI RIAU 2023

Volume 10, 2024



**BADAN PUSAT STATISTIK
PROVINSI RIAU**

Katalog: 7102023.14

ISSN 2354-8150

Indeks Harga Konsumen Gabungan 3 Kota di Provinsi Riau

2023

Volume 10, 2024

<https://riau.bps.go.id>

Indeks Harga Konsumen Gabungan 3 Kota di Provinsi Riau 2023

Volume 10, 2024

Katalog : 7102023.14

ISSN : 2354-8150

Nomor Publikasi : 14000.24003

Ukuran Buku : 21 cm x 29,7 cm

Jumlah Halaman : xiv+80 halaman

Penyusun Naskah:

Badan Pusat Statistik Provinsi Riau

Penyunting:

Badan Pusat Statistik Provinsi Riau

Pembuat Kover :

Badan Pusat Statistik Provinsi Riau

Penerbit:

©BPS Provinsi Riau

Dilarang mereproduksi dan/atau menggandakan sebagian atau seluruh isi buku ini untuk tujuan komersial tanpa izin tertulis dari BPS Provinsi Riau.

ISSN 2354-8150

Tim Penyusun
**Indeks Harga Konsumen Gabungan 3 Kota
di Provinsi Riau 2023**
Volume 10, 2024

Pengarah
Asep Riyadi, S.Si, M.M.

Penanggung Jawab
Fitri Hariyanti SST, M.M.

Penyunting
Fitri Hariyanti SST, M.M

Pengolah Data dan Penulis Naskah
Syaifudin, SST

Desain/Layout Cover:
M Nata Kesuma, S. Tr. Stat.

<https://riau.bps.go.id>

KATA PENGANTAR

Publikasi Indeks Harga Konsumen Gabungan 3 Kota di Provinsi Riau 2023 merupakan lanjutan publikasi inflasi tahun sebelumnya. Publikasi ini menyajikan data Indeks Harga Konsumen Gabungan 3 Kota di Provinsi Riau, Inflasi Kota Pekanbaru, Kota Dumai, Kota Tembilahan, dan Nasional Tahun 2023.

Publikasi ini menyajikan data IHK dan ulasan singkatnya serta persentase perubahan IHK yaitu perubahan indeks harga barang dan jasa yang dikonsumsi rumah tangga menurut kelompok pengeluaran yang biasa disebut inflasi/deflasi bulanan dalam periode tahun 2023. Data IHK yang disajikan dalam publikasi ini adalah berdasarkan tahun dasar 2018 (2018=100). Informasi ini diharapkan dapat menjadi acuan dalam kebijakan pemerintah, membuat analisis bagi para peneliti di bidang ekonomi maupun siapa saja yang membutuhkan series data Inflasi.

Akhirnya untuk meningkatkan mutu Publikasi Indeks Harga Konsumen Provinsi Riau dimasa yang akan datang, saran dan kritik yang konstruktif dari para pengguna data sangat diharapkan.



Pekanbaru, Februari 2024

KEPALA BPS PROVINSI RIAU



Asep Riyadi, S. Si, M.M.

<https://riau.bps.go.id>

RINGKASAN EKSEKUTIF

Penghitungan inflasi/deflasi di Provinsi Riau dilakukan setiap bulan di tiga kota yaitu Kota Pekanbaru, Kota Dumai dan Kota Tembilahan. Selama tahun 2023, inflasi gabungan 3 kota di Provinsi Riau sebesar 2,50 persen lebih rendah dibanding inflasi tahun 2022 sebesar 6,81 persen. Inflasi tertinggi terjadi pada bulan Juni 2023, yaitu sebesar 1,83 persen, dan inflasi yang terendah terjadi pada bulan November 2023, yaitu sebesar 0,12 persen. Deflasi gabungan 3 kota di Provinsi Riau pada tahun 2023 terjadi sebanyak dua kali, yaitu pada bulan Agustus, sebesar -1,23 persen dan Oktober -0,69 persen. Sedangkan besaran inflasi di tiga kota (Pekanbaru, Dumai, Tembilahan) pada tahun 2023 adalah, Kota Pekanbaru sebesar 7,04 persen, Kota Dumai sebesar 6,66 persen dan Kota Tembilahan sebesar 4,82 persen.

Jika dilihat secara kelompok pengeluaran gabungan 3 kota di Provinsi Riau selama tahun 2023, inflasi terbesar berasal dari kelompok pengeluaran makanan, minuman, dan tembakau sebesar 4,96 persen, dengan andil terbesar adalah cabai merah sebesar 0,59 persen. Begitu juga halnya Kota Pekanbaru inflasi terbesar berasal dari kelompok pengeluaran makanan, minuman, dan tembakau sebesar 5,32 persen, dan sumbangan/andil terbesar cabai merah sebesar 0,58 persen. Sedangkan Kota Dumai inflasi terbesar berasal dari kelompok transportasi sebesar 4,44 persen, sedangkan sumbangan/andil terbesar adalah cabai merah sebesar 0,63 persen. Tekanan inflasi Kota Tembilahan terbesar juga berasal dari kelompok pengeluaran perawatan pribadi dan jasa lainnya sebesar 4,70 persen, dengan sumbangan/andil terbesar adalah beras dengan andil 0,58 persen, serta secara Nasional tekanan inflasi terbesar berasal dari kelompok pengeluaran makanan, minuman, dan tembakau sebesar 6,18 persen, sumbangan/andil terbesar berasal dari kelompok makanan, minuman, dan tembakau yaitu beras sebesar 0,53 persen.

Komoditas penyumbang terjadinya inflasi dalam tahun 2023 gabungan 3 kota di Provinsi Riau diantaranya adalah komoditas cabai merah, beras, rokok kretek filter, mobil, emas perhiasan, sewa rumah, dan sebagainya. Komoditas tersebut sebagian besar merupakan komoditas yang sama sebagai pemicu inflasi di tingkat nasional.

<https://riau.bps.go.id>

DAFTAR ISI

Indeks Harga Konsumen Gabungan 3 Kota di Provinsi Riau 2023

Volume 10, 2024

Kata Pengantar	v
Ringkasan Eksekutif	vii
Daftar Isi	ix
Daftar Gambar	xi
Daftar Lampiran	xiii
I. PENDAHULUAN	1
1.1 Latar Belakang	3
1.2 Tujuan	4
II. METODOLOGI	7
2.1 Penjelasan Metodologi	9
2.2 Rancangan Sampling	9
2.3 Metode Penghitungan	12
III. KONSEP DAN DEFINISI	15
3.1 Konsep dan Definisi	17
IV. ULASAN SINGKAT	19
4.1 Perkembangan Inflasi Umum Gabungan 3 Kota di Provinsi Riau	21
4.2 Perkembangan Inflasi Umum Gabungan 3 Kota di Provinsi Riau Januari– Desember 2023	22
4.3 Inflasi Menurut Kelompok Pengeluaran Tahun 2023	33
4.4 Perkembangan Inflasi Umum Nasional	42
Daftar Pustaka	47
LAMPIRAN	49

<https://riau.bps.go.id>

DAFTAR GAMBAR

	Halaman
Gambar 1	Pengertian dan Kegunaan Inflasi 4
Gambar 2	Skema Umum Penghitungan IHK/Inflasi 5
Gambar 3	Konkordansi Klasifikasi COICOP 2018 dan IHK 14
Gambar 4	Perkembangan Inflasi Umum Bulanan Gabungan 3 Kota di Provinsi Riau 2021–2023 (persen) 21
Gambar 5	Perkembangan Inflasi Umum Bulanan Nasional dan Gabungan 3 Kota di Provinsi Riau, 2023 (persen) 22
Gambar 6	Inflasi Tahunan Nasional dan Gabungan 3 Kota di Provinsi Riau Menurut Kelompok Pengeluaran 2023 (persen) 32
Gambar 7	Perkembangan Inflasi Bulanan Umum dan Kelompok Makanan, Minuman Dan Tembakau Gabungan 3 Kota di Provinsi Riau 2023 (persen) 33
Gambar 8	Perkembangan Inflasi Bulanan Umum dan Kelompok Pakaian dan Alas Kaki Gabungan 3 Kota di Provinsi Riau 2023 (persen) 35
Gambar 9	Perkembangan Inflasi Bulanan Umum dan Kelompok Perumahan, Air, Listrik, Gas dan Bahan Bakar Rumah Tangga Gabungan 3 Kota di Provinsi Riau 2023 (persen) 35
Gambar 10	Perkembangan Inflasi Bulanan Umum dan Kelompok Perlengkapan, Peralatan dan Pemeliharaan Rutin Rumah Tangga Gabungan 3 Kota di Provinsi Riau 2023 (persen) 36
Gambar 11	Perkembangan Inflasi Bulanan Umum dan Kelompok Kesehatan Gabungan 3 Kota di Provinsi Riau 2023 (persen) 37
Gambar 12	Perkembangan Inflasi Bulanan Umum dan Kelompok Transportasi Gabungan 3 Kota di Provinsi Riau 2023 (persen) 38
Gambar 13.	Perkembangan Inflasi Bulanan Umum dan Kelompok Informasi, Komunikasi, dan Jasa Keuangan Gabungan 3 Kota di Provinsi Riau 2023 (persen) 38

Gambar 14	Perkembangan Inflasi Bulanan Umum dan Kelompok Rekreasi, Olahraga, dan Budaya Gabungan 3 Kota di Provinsi Riau 2023 (persen)	39
Gambar 15	Perkembangan Inflasi Bulanan Umum dan Kelompok Pendidikan Gabungan 3 Kota di Provinsi Riau 2023 (persen)	40
Gambar 16	Perkembangan Inflasi Bulanan Umum dan Kelompok Penyediaan Makanan dan Minuman/Restoran Gabungan 3 Kota di Provinsi Riau 2023 (persen)	41
Gambar 17	Perkembangan Inflasi Bulanan Umum dan Kelompok Perawatan Pribadi dan Jasa Lainnya Gabungan 3 Kota di Provinsi Riau 2023 (persen)	41
Gambar 18	Inflasi Januari–Desember 2023 Gabungan 3 Kota di Provinsi Riau	43
Gambar 19	Inflasi Januari–Desember 2023 Kota Pekanbaru	43
Gambar 20	Inflasi Januari–Desember 2023 Kota Dumai	44
Gambar 21	Inflasi Januari–Desember 2023 Kota Tembilahan	44
Gambar 22	Inflasi Januari–Desember 2023 90 Kota di Indonesia	45

DAFTAR LAMPIRAN

		Halaman
Lampiran 1	Perkembangan IHK Gabungan 3 Kota di Provinsi Riau 2023 (2018=100)	51
Lampiran 2	Perkembangan IHK Kota Pekanbaru 2023 (2018=100)	57
Lampiran 3	Perkembangan IHK Kota Dumai 2023 (2018=100)	63
Lampiran 4	Perkembangan IHK Kota Tembilahan 2023 (2018=100)	69
Lampiran 5	Perkembangan IHK 90 Kota Inflasi di Indonesia 2023 (2018=100)	75

<https://riau.bps.go.id>

<https://riau.bps.go.id>

I. PENDAHULUAN

<https://riau.lcs.go.id>

<https://riau.bps.go.id>

1.1 Latar Belakang

Badan Pusat Statistik (BPS) Provinsi Riau secara rutin setiap bulan, mengumpulkan data harga dari sebelas kelompok pengeluaran rumahtangga yang tercakup dalam Indeks Harga Konsumen (IHK) Kota Pekanbaru, Kota Dumai, dan Kota Tembilahan. Kelompok pengeluaran ini terdiri atas makanan, minuman dan tembakau; pakaian dan alas kaki; perumahan, air, listrik, dan bahan bakar rumahtangga; perlengkapan, peralatan, dan pemeliharaan rutin rumahtangga; kesehatan; transportasi; informasi, komunikasi, dan jasa keuangan; rekreasi, olahraga, dan budaya; pendidikan; penyediaan makanan dan minuman/ restoran; serta perawatan pribadi dan jasa lainnya.

Sejak Januari 2020, pengukuran inflasi di Indonesia menggunakan Indeks Harga Konsumen (IHK) tahun dasar 2018 (2018=100). IHK dengan tahun dasar tersebut dihitung berdasarkan hasil Survei Biaya Hidup 2018 untuk menggantikan IHK tahun 2012=100. Pergeseran tahun dasar ini dimaksudkan agar IHK yang baru mampu mencerminkan perubahan pola konsumsi masyarakat di Indonesia, dan secara khusus diharapkan dapat menggambarkan tingkat inflasi. SBH 2018 dilaksanakan di 90 kota, yang terdiri dari 34 ibukota provinsi dan 56 kabupaten/kota.

Selain perubahan cakupan, IHK (2018=100) juga mengalami perubahan dari sisi pengelompokan komoditas. Pengelompokan komoditas didasarkan pada *Classification of Individual Consumption According to Purpose* (COICOP) 2018 dari sebelumnya menggunakan COICOP 1999. Klasifikasi COICOP 2018 yang digunakan dimodifikasi dari 13 divisi COICOP menjadi 11 kelompok IHK. Secara nasional pengelompokan komoditas terdiri dari 11 kelompok dan 43 subkelompok. Paket komoditas hasil SBH 2018 berjumlah 835 komoditas. Paket komoditas terbanyak ada di Jakarta sebanyak 473 barang dan jasa, dan kota dengan jumlah paket komoditas paling sedikit sebanyak 248 komoditas adalah Sintang yang merupakan kota baru. Jumlah paket komoditas secara Nasional yang termasuk komponen inti (*core inflation*) sebanyak 711 komoditas, komponen harga yang diatur pemerintah (*administered prices*) sebanyak 23 komoditas, dan komponen harga yang bergejolak (*volatile foods*) sebanyak 101 komoditas.

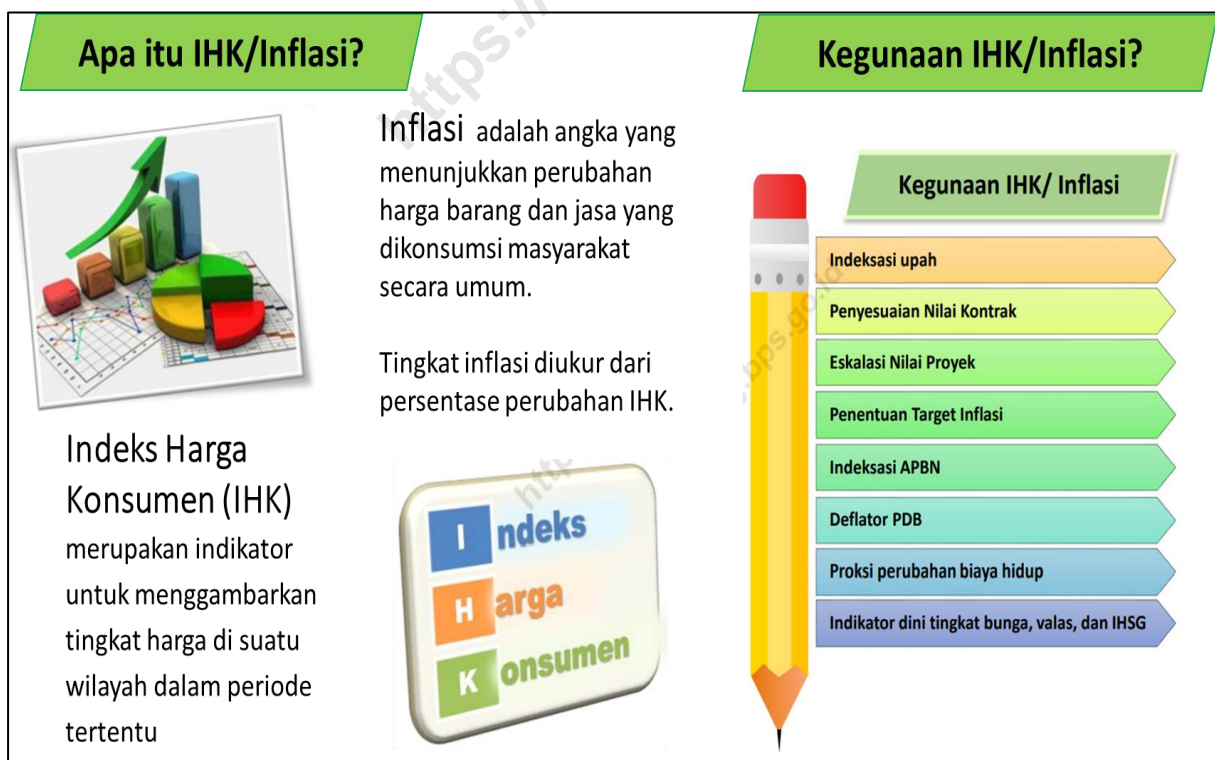
Metode penghitungan IHK Nasional gabungan 90 kota dan Gabungan 3 kota di Provinsi Riau pada 2018=100 menggunakan agregasi nilai konsumsi total seluruh kota. Penghitungan rata-rata pada level komoditas menggunakan metode geometrik.

Selain itu data IHK memiliki beberapa kegunaan, antara lain:

1. Indeksasi upah/gaji,
2. Indikator moneter/perkembangan nilai uang,
3. Asumsi APBN,
4. Salah satu indikator bagi pemerintah untuk melihat pertumbuhan ekonomi,
5. Indeksasi nilai tambah bisnis, dan lain-lain.

1.2 Tujuan

Tujuan dari penyusunan publikasi ini adalah memberikan gambaran tentang perkembangan IHK dan inflasi di Provinsi Riau selama Tahun 2023, yang merupakan agregat Gabungan dari angka IHK dan inflasi Kota Pekanbaru, Kota Dumai, dan Kota Tembilahan. Data IHK/ Inflasi di Provinsi Riau ini diharapkan dapat dimanfaatkan sebagai bahan pertimbangan/ evaluasi kebijakan yang telah diambil oleh pihak pemerintah, swasta maupun pemegang otoritas moneter (Bank Indonesia) yang berkaitan dengan persoalan stabilitas harga di Provinsi Riau, serta dapat memberi manfaat bagi para pengguna data dari berbagai kalangan pada umumnya.



Gambar 1 Pengertian dan Kegunaan Inflasi



Gambar 2 Skema Umum Penghitungan IHK/Inflasi

<https://riau.bps.go.id>

II. METODOLOGI

<https://riau.ums-go.id>

<https://riau.bps.go.id>

2.1 Penjelasan Metodologi

Publikasi Indeks Harga Konsumen (IHK) Gabungan 3 Kota di Provinsi Riau 2023, menyajikan perkembangan IHK Gabungan 3 kota di Provinsi Riau serta IHK Nasional gabungan dari 90 kota (34 Ibukota Provinsi dan 56 kota) di Indonesia. Penyajiannya berupa IHK dan persentase perubahan indeks (inflasi/deflasi) di 3 (tiga) kota serta indeks gabungan (Provinsi Riau dan Nasional) menurut kelompok dan sub kelompok pengeluaran per bulan dalam tahun 2023.

IHK dihitung berdasarkan hasil pengolahan Survei Harga Konsumen (SHK) di setiap kota. Pencacahan harga barang dan jasa dilakukan di lokasi pasar terbesar di kota yang bersangkutan dan sekitarnya. Sasaran pencacahan meliputi jenis barang dan jasa dengan kualitas/merk yang umumnya banyak dikonsumsi oleh masyarakat di kota yang bersangkutan. Data Harga Konsumen diperoleh dari responden/pedagang eceran terpilih.

2.2 Rancangan Sampling

Secara umum, rancangan sampling yang digunakan untuk pemilihan kota IHK, pasar, dan responden/pedagang eceran adalah *non probability sampling*, namun dalam pencacahan tarif sewa/kontrak rumah dan upah pembantu rumah tangga/*baby sitter*, digunakan *systematic random sampling*.

Sebagai pelengkap SHK, juga dilakukan survei volume penjualan eceran khusus beras dan survei volume penjualan eceran komoditas tertentu, seperti bensin, bahan bakar rumah tangga, barang lainnya dengan kualitas yang beragam.

SHK di masing-masing kota meliputi 248-473 jenis barang dan jasa hasil Survei Biaya Hidup (SBH) 2018 yang diwakili oleh 1-3 kualitas/merk untuk setiap komoditas. Jumlah jenis barang dan jasa untuk setiap kota berbeda dan dipilih berdasarkan kriteria tertentu, sesuai dengan jenis barang dan jasa yang banyak dikonsumsi masyarakat kota yang bersangkutan. Kota Pekanbaru meliputi 381 jenis barang dan jasa, Kota Dumai 356 jenis barang dan jasa, dan Kota Tembilahan meliputi 298 jenis barang dan jasa, sedangkan secara keseluruhan Gabungan 3 Kota di Provinsi Riau meliputi 447 jenis barang dan jasa. Untuk melakukan SHK diperlukan beberapa daftar isian dengan periode pencacahan yang berbeda (harian, mingguan, dua mingguan, dan bulanan).

a. **Pemilihan Kota**

Penghitungan IHK tahun 2023 didasarkan pada hasil Survei Biaya Hidup tahun 2018 yang dilaksanakan di 90 kota secara Nasional di Indonesia. Di Provinsi Riau dilaksanakan di Kota Pekanbaru, Kota Dumai, dan Kota Tembilahan. Pemilihan sampel kota IHK tersebut berdasarkan Produk Domestik Regional Bruto (PDRB), pengeluaran per kapita, letak geografis, serta mempertimbangkan usulan dari BPS provinsi, BPS kabupaten/kota dan walikota/bupati setempat. IHK sendiri memang sangat dibutuhkan untuk mengetahui perkembangan harga konsumen yang sangat mempengaruhi kehidupan penduduk di suatu kota.

b. **Pemilihan Pasar**

Tempat pemantauan data harga konsumen adalah pasar tradisional, pasar modern/swalayan dan outlet. Hal ini dilakukan karena hasil SBH 2018 hasilnya menunjukkan bahwa sebagian masyarakat perkotaan berbelanja kebutuhan sehari-harinya ke pasar tradisional, pasar modern/swalayan dan outlet.

c. **Pemilihan Responden**

Responden Data HK adalah pedagang yang menjual barang dan jasa kebutuhan rumah tangga secara eceran. Dalam pemantauan data harga dari berbagai jenis barang dan jasa dalam paket komoditas IHK dimana sebagian besar dijumpai di pasar tradisional, sehingga responden adalah pedagang eceran yang berlokasi di pasar tradisional, tetapi sebagian lagi tidak berlokasi di pasar seperti toko: bahan bangunan, emas, alat-alat elektronik, alat-alat rumah tangga, suku cadang kendaraan, penjual kendaraan bermotor, bahan pelumas, dan rumah makan/warung/restoran. Selain pedagang eceran sebagai responden data HK, juga tempat-tempat yang memberikan pelayanan jasa seperti tempat praktek dokter, tempat pangkas rambut, salon kecantikan, rumah sakit, jasa pengiriman barang, pengelola parkir, pengelola jalan tol, bengkel kendaraan, penyewa/ pengontrak rumah, pembantu rumah tangga, sekolah/perguruan tinggi, tempat kursus dan sebagainya.

Beberapa kriteria memilih pedagang sebagai responden data HK adalah:

- a. Berdagang pada tempat yang tetap/ permanen/ tidak berpindah-pindah.
- b. Bermacam-macam komoditas yang diperdagangkan.
- c. Diperkirakan kontinuitas pencacahan HK terjamin.

- d. Pedagang tersebut banyak dikunjungi atau ramai konsumen.
- e. Mudah diwawancarai, jujur dan bersahabat.

Dalam pencatatan data HK, dipilih sebanyak 3–4 responden untuk setiap jenis barang dan jasa. Pencatatan data HK juga dilakukan pada responden pasar modern/swalayan atau outlet yang dipilih dengan kriteria yang sama seperti di atas.

d. Pemilihan Jenis Barang (Komoditas)

Pemilihan jenis barang dan jasa untuk tiap kota dilakukan berdasarkan hasil SBH 2018. Paket komoditas yang tetap digunakan dalam mengolah IHK sehingga komoditas yang ada dalam paket komoditas tidak dapat diganti atau dihilangkan sampai dilaksanakannya kembali SBH berikutnya. Berdasarkan SBH 2018, jumlah komoditas terpilih untuk tiap kota berkisar antara 248 untuk Kabupaten Sintang (terendah) dan 473 untuk kota Jakarta (tertinggi).

Beberapa kriteria pemilihan jenis barang dan jasa dalam paket komoditas adalah:

- a. Jenis barang/jasa tersebut mempunyai persentase nilai konsumsi terhadap total konsumsi rumahtangga $\geq 0,02$ persen.
- b. Barang/jasa tersebut dikonsumsi secara luas oleh masyarakat kota yang bersangkutan.
- c. Harganya dapat dipantau secara terus menerus dalam jangka waktu yang relatif lama.

e. Pemilihan Kualitas/Merk Setiap Jenis Barang dan Jasa

Kualitas/merk dari suatu barang dan jasa yang harganya akan diamati setiap saat, sebaiknya adalah kualitas/merk yang banyak digemari oleh masyarakat setempat atau banyak dikonsumsi oleh masyarakat kota yang bersangkutan. Selain itu juga perlu diperhatikan kesinambungan peredarannya, apabila ada Kualitas/merk tertentu menghilang dari peredaran, segera diganti dengan kualitas/merk yang lain dari jenis barang/jasa yang sama. Kualitas/merk adalah merk dagang atau ciri khusus, yang menunjukkan spesifikasi/karakteristik dari suatu jenis barang dan jasa sehingga dapat dibedakan antara yang satu dengan yang lain, seperti: nama, ukuran, tipe, berat, satuan dan sebagainya, contoh: susu kental manis kemasan kaleng 385 gram merk Indomilk.

Dalam penghitungan IHK ada beberapa jenis barang/jasa yang kualitas/merknya ditentukan atau dipilih berdasarkan hasil survei volume penjualan. Jenis barang yang dimaksud adalah beras, dimana kualitas/merk ditentukan dengan survei volume penjualan eceran beras. Selain itu ada juga beberapa komoditas spesifik yang penentuan kualitasnya dengan berdasarkan survei volume penjualan, yaitu komoditas yang kualitasnya banyak beredar di pasaran antara lain: minyak goreng, rokok, televisi, kendaraan bermotor, mesin cuci, dan lain-lain. Banyaknya kualitas/merk dalam setiap komoditas bervariasi tergantung banyaknya variasi dari komoditas itu sendiri, dalam hal ini berkisar 3-4 kualitas. Jumlah kualitas/merk untuk kota-kota dalam satu provinsi pada komoditas yang sama sebaiknya memiliki jumlah kualitas yang sama.

2.3 Metode Penghitungan

Penghitungan IHK di 90 kota menggunakan tahun dasar 2018=100. Secara umum penghitungan IHK dapat diuraikan sebagai berikut: data harga suatu komoditas yang diperoleh dari hasil observasi bulan berjalan (P_{ni}) dibandingkan dengan data harga komoditas yang sama pada bulan sebelumnya ($P_{(n-1)i}$) untuk memperoleh relatif harga bulan berjalan.

Selanjutnya, relatif harga bulan berjalan dikalikan dengan nilai konsumsi bulan sebelumnya untuk memperoleh nilai konsumsi bulan berjalan. Kemudian, hasilnya dibagi dengan nilai konsumsi tahun dasar dan dikalikan 100, untuk memperoleh indeks bulan bersangkutan.

Nilai konsumsi bulan sebelumnya sebelumnya ($P_{(n-1)i}Q_{0i}$), adalah hasil perkalian harga bulan sebelumnya dan kuantitas dari suatu komoditas hasil Survei Biaya Hidup (SBH) 2018, sedangkan nilai konsumsi tahun dasar sebelumnya ($P_{0i}Q_{0i}$) adalah hasil SBH 2018. Keduanya telah tersedia dari hasil proses penghitungan sebelumnya dan digunakan untuk penghitungan indeks bulan berikutnya.

Penghitungan tersebut di atas secara umum dijabarkan sebagai formula Indeks *Laspeyres* yang dimodifikasi (*Modified Laspeyres*) sebagai berikut: Selengkapnya rumus tersebut adalah sebagai berikut:

$$IHK_n = \frac{\sum_{i=1}^k \frac{P_{ni}}{P_{(n-1)i}} P_{(n-1)i} \cdot Q_{0i}}{\sum_{i=1}^k P_{0i} \cdot Q_{0i}} \times 100$$

dimana:

IHK_n = Indeks Harga Konsumen bulan ke-n

P_{ni} = Harga jenis barang/jasa i pada bulan ke (n)

$P_{(n-1)i}$ = Harga suatu jenis barang ke i pada bulan sebelumnya (n-1)

$\frac{P_{ni}}{P_{(n-1)i}}$ = Relatif Harga (RH) barang/jasa i pada bulan (n)

$P_{(n-1)i} \cdot Q_{0i}$ = Nilai Konsumsi (NK) suatu jenis barang/jasa i pada bulan (n-1)

$P_{0i} \cdot Q_{0i}$ = Nilai Konsumsi (NK) suatu jenis barang/jasa i pada tahun dasar

k = Jumlah jenis barang/jasa yang tercakup dalam paket komoditas IHK

Indeks sub kelompok diperoleh dengan cara membagi nilai konsumsi sub kelompok yang bersangkutan pada bulan berjalan dengan nilai konsumsi sub kelompok yang sama pada tahun dasar dikalikan 100. Nilai konsumsi sub kelompok merupakan penjumlahan nilai konsumsi dari seluruh jenis barang dan jasa yang tercakup dalam sub kelompok yang bersangkutan.

Indeks kelompok diperoleh dengan cara membagi nilai konsumsi kelompok yang bersangkutan pada bulan berjalan dengan nilai konsumsi kelompok yang sama pada tahun dasar dikalikan 100. Nilai konsumsi kelompok merupakan penjumlahan nilai konsumsi dari seluruh jenis barang dan jasa yang tercakup dalam kelompok yang bersangkutan. Indeks umum diperoleh dengan cara membagi nilai konsumsi umum suatu kota pada bulan berjalan dengan nilai konsumsi umum kota bersangkutan pada tahun dasar dikalikan 100. Nilai konsumsi umum merupakan penjumlahan nilai konsumsi dari seluruh jenis barang dan jasa yang terpilih pada kota yang bersangkutan.

Persentase perubahan indeks atau laju inflasi/deflasi setiap bulan diperoleh dengan mengurangkan indeks (IHK sub kelompok/kelompok/umum) suatu bulan dengan indeks (IHK sub kelompok/kelompok/umum) bulan sebelumnya, kemudian hasilnya dibagi dengan indeks (IHK sub kelompok/kelompok/umum) bulan sebelumnya dan dikalikan 100.

Laju inflasi/deflasi tersebut juga dapat dihitung dari indeks (IHK subkelompok/kelompok/umum) suatu bulan dibagi dengan indeks (IHK sub kelompok/kelompok/umum) bulan sebelumnya, hasilnya dikurangi dengan 1, dan dikalikan dengan 100. Penghitungan di atas dijabarkan dengan rumus sebagai berikut:

$$Inf_n = \frac{IHK_n - IHK_{(n-1)}}{IHK_{(n-1)}} \times 100 \text{ atau}$$

$$Inf_n = \left(\frac{IHK_n}{IHK_{(n-1)}} - 1 \right) \times 100$$

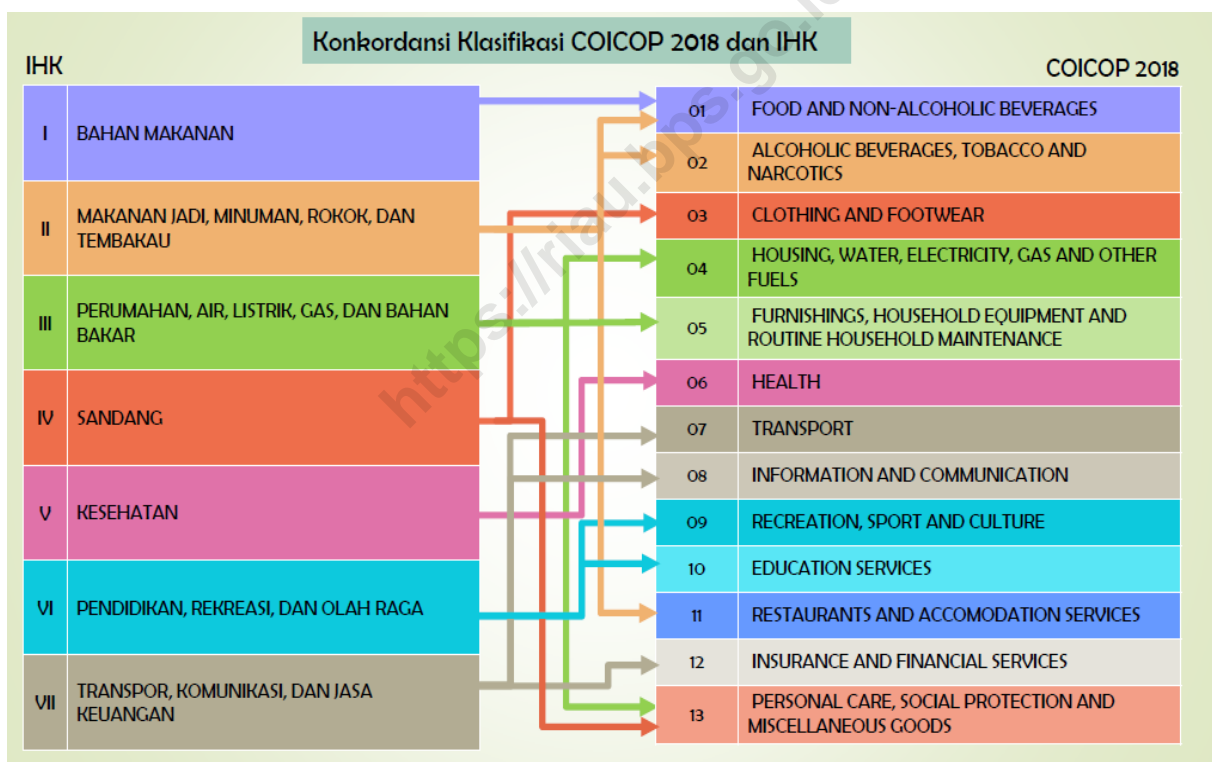
dimana :

Inf_n = Laju inflasi/deflasi bulan ke (n)

IHK_n = Indeks harga konsumen bulan ke (n)

$IHK_{(n-1)}$ = Indeks harga konsumen bulan ke-(n-1)

Untuk memperoleh laju inflasi menurut tahun kalender atau inflasi per tahun dapat digunakan rumus di atas, yaitu dengan membagi indeks bulan berjalan tahun ke-(n) dengan indeks bulan Desember tahun ke-(n-1) atau indeks bulan yang sama tahun ke-(n-1).



Gambar 3 Konkordansi Klasifikasi COICOP 2018 dan IHK

III. KONSEP DAN DEFINISI

<https://riau.bps.go.id>

<https://riau.bps.go.id>

3.1 Konsep dan Definisi

- **Harga Konsumen (HK)** adalah harga transaksi yang terjadi antara penjual (pedagang eceran) dan pembeli (konsumen) secara eceran dengan pembayaran tunai. Eceran yang dimaksud adalah membeli suatu barang atau jasa dengan menggunakan satuan terkecil untuk dipakai atau dikonsumsi.

Contoh: sayuran dengan satuan ikat, beras dengan satuan kg/liter, emas dengan satuan suku/gram dan sebagainya.

- **Satuan** atau ukuran jumlah suatu barang/jasa dalam pencatatan data HK yang dipakai satuan terkecil dan standar untuk seluruh Indonesia. Satuan standar ini telah ditentukan di dalam kuesioner, dan oleh karena itu apabila suatu daerah menggunakan satuan setempat yang berlainan dengan yang ada dalam kuesioner, maka harus dikonversikan ke dalam satuan standar yang dimaksud.

Contoh: kg, ons, meter, lembar, eksemplar, buah, helai, per orang, per pasien, dan sebagainya.

- **Jenis Barang dan Jasa** atau komoditas adalah paket komoditas yang mencakup kebutuhan rumah tangga yang termasuk di dalam diagram timbangan IHK hasil SBH 2018.
- **Kualitas atau Merk Barang** adalah spesifikasi barang. Satu macam barang dan jasa umumnya mempunyai lebih dari satu kualitas/merk.

Contoh:

- Ikan dalam kaleng merk Mackerel, A1, Sardines, dan sebagainya.
- Bus angkutan antar provinsi kualitas ekonomi, bisnis, eksekutif, dan sebagainya.

- **Pedagang Eceran** adalah pihak atau seseorang yang menjual barang dan jasa kepada pembeli untuk dikonsumsi (*end user*), dan bukan untuk diperdagangkan lagi. Tempat lokasi pedagang eceran sebagai responden data HK biasanya di areal pasar atau sekitar pasar, tetapi dapat juga di luar areal pasar yang bersangkutan, termasuk pasar swalayan atau supermarket, toko-toko dan sejenisnya.
- **Relatif Harga** atau RH adalah rasio perbandingan harga suatu komoditas pada suatu periode waktu tertentu terhadap harga pada periode waktu sebelumnya.
- **Nilai Konsumsi (NK)** adalah jumlah nilai yang dikeluarkan oleh rumah tangga untuk memperoleh suatu komoditas untuk dikonsumsi. Nilai konsumsi suatu komoditas merupakan perkalian antara harga komoditas dengan jumlah kuantitas yang dikonsumsi.

- **Diagram Timbang** adalah diagram yang menunjukkan persentase nilai konsumsi tiap jenis barang/jasa terhadap total rata-rata pengeluaran rumah tangga di suatu kota. Diagram timbangan tersebut juga mencerminkan pola konsumsi rumah tangga di kota tersebut.

<https://riau.bps.go.id>

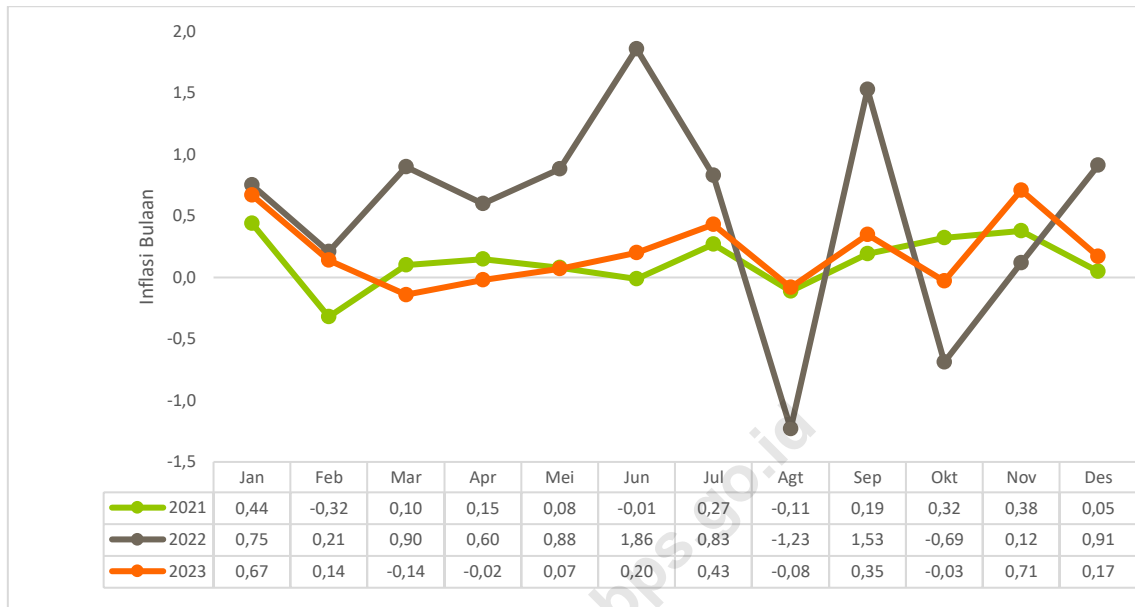
IV. ULASAN SINGKAT

<https://riau.uns-go.id>

<https://riau.bps.go.id>

4.1 Perkembangan Inflasi Umum Gabungan 3 Kota di Provinsi Riau

Dalam kurun waktu 2021–2023, kondisi inflasi umum bulanan gabungan 3 kota di Provinsi Riau cukup stabil dibandingkan dengan tahun 2022 lalu.



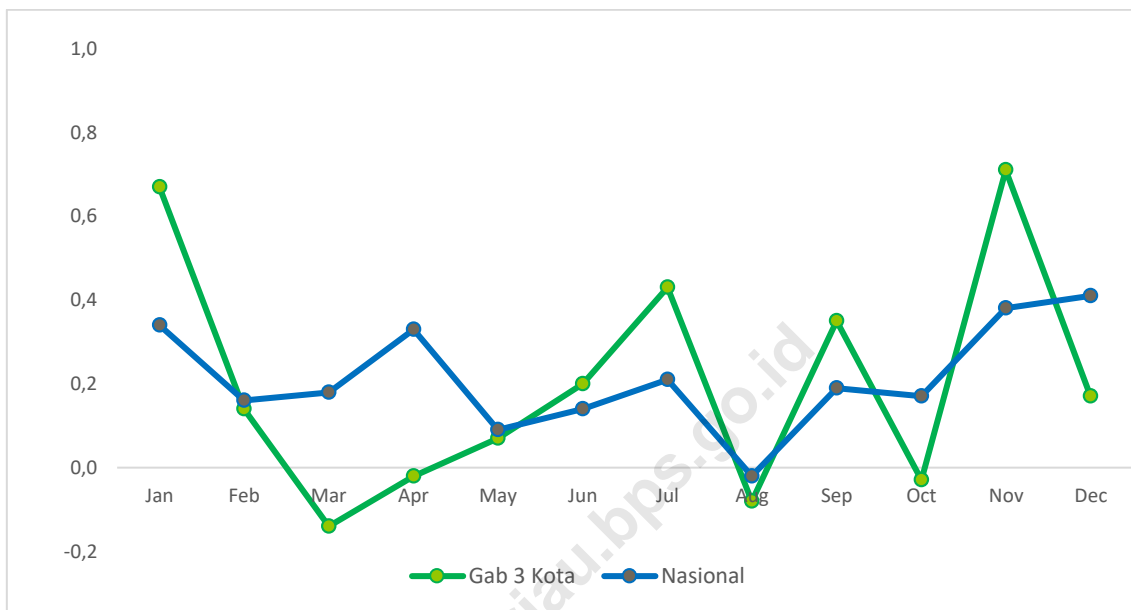
Gambar 4 Perkembangan Inflasi Umum Bulanan Gabungan 3 Kota di Provinsi Riau (persen), 2021–2023

Inflasi umum pada tahun 2023 lebih rendah dibanding tahun 2021 dan 2022. Inflasi terjadi delapan kali dan deflasi empat kali. Komoditas yang dominan menyumbang inflasi tahun 2023 adalah naiknya harga cabai merah, beras, rokok kretek filter, mobil, emas perhiasan, sewa rumah, kontrak rumah, bawang merah, gula pasir, dan bawang putih. Tahun 2022 terjadi sepuluh kali dan deflasi dua kali. Komoditas yang dominan menyumbang inflasi tahun 2022 adalah naiknya harga bensin, beras, rokok kretek filter, angkutan udara, telur ayam ras, cabai merah dan nasi dengan lauk. Tahun 2021 terjadi sembilan kali inflasi dalam setahun. Komoditas yang dominan menyumbang inflasi tahun 2021 adalah naiknya harga minyak goreng, nasi dengan lauk, sewa rumah, besi beton, rokok kretek filter dan ikan serai.

Inflasi tertinggi pada tahun 2023 terjadi pada bulan November sebesar 0,71 persen, utamanya terjadi akibat naiknya harga cabai merah, bawang merah, cabai rawit, dan emas perhiasan. Inflasi terendah pada 2023 terjadi pada bulan Mei sebesar 0,07 persen, sementara deflasi terjadi pada bulan Maret, April, Agustus, dan Oktober. Deflasi terendah pada tahun

2023 pada bulan Maret sebesar 0,14 persen yang utamanya disebabkan turunnya harga cabai merah dengan andil deflasi 0,14 persen dan bawang merah dengan andil deflasi 0,08 persen.

Apabila dibandingkan dengan inflasi nasional, selama tahun 2023 pergerakan inflasi umum (*headline inflation*) bulanan Gabungan 3 kota di Provinsi Riau relatif searah dengan pergerakan inflasi nasional.



Gambar 5 Perkembangan Inflasi Umum Bulanan Nasional dan Gabungan 3 Kota di Provinsi Riau (persen), 2023

4.2 Perkembangan Inflasi Umum gabungan 3 kota di Provinsi Riau Januari – Desember 2023

a. Inflasi Januari

Pada Januari 2023 di Riau terjadi *inflasi Year On Year* (y-on-y) sebesar 6,72 persen, atau terjadi kenaikan Indeks Harga Konsumen (IHK) dari 107,58 pada Januari 2022 menjadi 114,81 pada Januari 2023. Tingkat inflasi *month to month* sebesar 0,67 persen dan tingkat inflasi tahun kalender sebesar 0,67 persen.

Inflasi y-on-y terjadi karena adanya kenaikan harga yang ditunjukkan oleh naiknya sebagian besar indeks kelompok pengeluaran, yaitu kelompok transportasi sebesar 15,37 persen, diikuti kelompok makanan, minuman dan tembakau sebesar 9,43 persen, kelompok perawatan pribadi dan jasa lainnya sebesar 8,05 persen, kelompok penyediaan makanan dan

minuman/restoran sebesar 8,01 persen, kelompok perlengkapan, peralatan dan pemeliharaan rutin rumah tangga sebesar 5,54 persen, kelompok kesehatan sebesar 2,52 persen, kelompok pakaian dan alas kaki sebesar 2,47 persen, kelompok rekreasi, olahraga dan budaya sebesar 2,30 persen, kelompok perumahan, air, listrik, dan bahan bakar rumah tangga sebesar 2,10 persen dan kelompok pendidikan sebesar 0,43 persen. Di sisi lain satu kelompok mengalami deflasi y-on-y yaitu kelompok informasi, komunikasi, dan jasa keuangan sebesar 0,94 persen.

Komoditas yang dominan memberikan andil/sumbangan inflasi y-on-y pada Januari 2023, antara lain: bensin, beras, cabai merah, rokok kretek filter, angkutan udara, bawang merah, mobil, nasi dengan lauk, kontrak rumah, dll. Sementara beberapa komoditas yang dominan memberikan andil/sumbangan inflasi *month to month* pada Januari 2023, antara lain: bawang merah, kontrak rumah, rokok kretek filter, cabai merah, minyak goreng, emas perhiasan, beras, mobil, kentang, dll. Sedangkan komoditas yang memberikan andil/sumbangan deflasi month to month, antara lain: angkutan udara, bensin, daging ayam ras, jeruk, dll.

b. Inflasi Februari

Pada Februari 2023 terjadi inflasi sebesar 0,14 persen, atau terjadi kenaikan Indeks Harga Konsumen (IHK) dari 114,81 pada Januari 2023 menjadi 114,97 pada Februari 2023. Tingkat inflasi tahun kalender sebesar 0,81 persen, sedangkan tingkat inflasi tahun ke tahun sebesar 6,64 persen.

Inflasi terjadi karena adanya peningkatan harga yang ditunjukkan oleh naiknya tujuh indeks kelompok pengeluaran, yaitu: kelompok perumahan, air, listrik, dan bahan bakar rumah tangga sebesar 0,35 persen, diikuti kelompok rekreasi, olahraga dan budaya sebesar 0,26 persen, kelompok makanan, minuman dan tembakau sebesar 0,23 persen, kelompok pakaian dan alas kaki sebesar 0,21 persen, kelompok pendidikan sebesar 0,10 persen, kelompok penyediaan makanan dan minuman/restoran sebesar 0,03 persen dan kelompok informasi, komunikasi, dan jasa keuangan sebesar 0,02 persen. Di sisi lain empat kelompok mengalami deflasi, yaitu: kelompok perawatan pribadi dan jasa lainnya sebesar 0,14 persen, kelompok perlengkapan, peralatan dan pemeliharaan rutin rumah tangga dan kelompok

transportasi masing-masing sebesar 0,07 persen dan kelompok kesehatan sebesar 0,02 persen.

Beberapa komoditas yang memberikan andil peningkatan harga pada Februari 2023, antara lain: cabai merah, sewa rumah, mobil, kentang, beras, bayam, rokok kretek filter, minyak goreng, ikan asin teri, dll. Sementara komoditas yang memberikan andil penurunan harga, antara lain: angkutan udara, telur ayam ras, ayam hidup, daging ayam ras, tomat, cabai rawit, dll.

c. Inflasi Maret

Pada Maret 2023 terjadi inflasi Year On Year (yoy) sebesar 5,54 persen, atau terjadi kenaikan Indeks Harga Konsumen (IHK) dari 108,78 pada Maret 2022 menjadi 114,81 pada Maret 2023. Secara month to month terjadi deflasi sebesar 0,14 persen dan tingkat inflasi tahun kalender sebesar 0,67 persen.

Inflasi yoy terjadi karena adanya kenaikan harga yang ditunjukkan oleh naiknya sebagian besar indeks kelompok pengeluaran, yaitu kelompok transportasi sebesar 14,65 persen, diikuti kelompok penyediaan makanan dan minuman/restoran sebesar 7,22 persen, kelompok makanan, minuman dan tembakau sebesar 6,57 persen, kelompok perawatan pribadi dan jasa lainnya sebesar 5,42 persen, kelompok perlengkapan, peralatan dan pemeliharaan rutin rumah tangga sebesar 3,90 persen, kelompok perumahan, air, listrik, dan bahan bakar rumah tangga sebesar 2,77 persen, kelompok kesehatan sebesar 2,65 persen, kelompok rekreasi, olahraga dan budaya sebesar 2,24 persen, kelompok pakaian dan alas kaki sebesar 1,56 persen dan kelompok pendidikan sebesar 0,34 persen. Di sisi lain satu kelompok mengalami deflasi yoy yaitu kelompok informasi, komunikasi, dan jasa keuangan sebesar 0,86 persen.

Komoditas yang dominan memberikan andil/sumbangan inflasi yoy pada Maret 2023, antara lain: bensin, beras, rokok kretek filter, mobil, nasi dengan lauk, kontrak rumah, telur ayam ras, angkutan udara, bakso siap santap, dll. Sementara secara month to month terjadi deflasi dimana beberapa komoditas yang dominan memberikan andil/sumbangan deflasi pada Maret 2023, antara lain: cabai merah, bawang merah, beras, telur ayam ras, tomat, minyak goreng, dll. Sedangkan komoditas yang memberikan andil/sumbangan inflasi month

to month, antara lain: rokok kretek filter, ayam hidup, daging ayam ras, jeruk, mobil, nasi dengan lauk, emas perhiasan, dll.

d. Inflasi April

Pada April 2023 terjadi inflasi Year On Year (yoy) sebesar 4,90 persen, atau terjadi kenaikan Indeks Harga Konsumen (IHK) dari 109,43 pada April 2022 menjadi 114,79 pada April 2023. Secara month to month terjadi deflasi sebesar 0,02 persen dan tingkat inflasi tahun kalender sebesar 4,90 persen.

Inflasi yoy terjadi karena adanya kenaikan harga yang ditunjukkan oleh naiknya sebagian besar indeks kelompok pengeluaran, yaitu kelompok transportasi sebesar 16,04 persen, diikuti kelompok penyediaan makanan dan minuman/restoran sebesar 6,62 persen, kelompok perawatan pribadi dan jasa lainnya sebesar 5,07 persen, kelompok makanan, minuman dan tembakau sebesar 4,90 persen, kelompok perlengkapan, peralatan dan pemeliharaan rutin rumah tangga sebesar 2,31 persen, kelompok kesehatan sebesar 2,29 persen, kelompok perumahan, air, listrik, dan bahan bakar rumah tangga sebesar 2,27 persen, kelompok rekreasi, olahraga dan budaya sebesar 1,36 persen, kelompok pakaian dan alas kaki sebesar 1,21 persen dan kelompok pendidikan sebesar 0,31 persen. Di sisi lain satu kelompok mengalami deflasi yoy yaitu kelompok informasi, komunikasi, dan jasa keuangan sebesar 0,81 persen.

Komoditas yang dominan memberikan andil/sumbangan inflasi yoy pada April 2023, antara lain: bensin, beras, rokok kretek filter, angkutan udara, telur ayam ras, mobil, nasi dengan lauk, kontrak rumah, sewa rumah, bakso siap santap, dll. Sementara secara month to month terjadi deflasi dimana beberapa komoditas yang dominan memberikan andil/sumbangan deflasi pada April 2023, antara lain: cabai merah, cabai rawit, ikan tongkol, beras, apel, ayam hidup, tomat, kangkung, dll. Sedangkan komoditas yang memberikan andil/sumbangan inflasi month to month, antara lain: angkutan udara, angkutan antar kota, telur ayam ras, emas perhiasan, rokok kretek filter, perbaikan ringan kendaraan, dll.

e. Inflasi Mei

Pada Mei 2023 terjadi inflasi Year On Year (yoy) sebesar 4,06 persen, atau terjadi kenaikan Indeks Harga Konsumen (IHK) dari 110,39 pada Mei 2022 menjadi 114,87 pada Mei

2023. Secara month to month juga terjadi inflasi sebesar 0,07 persen dan tingkat inflasi tahun kalender sebesar 0,72 persen.

Inflasi yoy terjadi karena adanya kenaikan harga yang ditunjukkan oleh naiknya sebagian besar indeks kelompok pengeluaran, yaitu kelompok transportasi sebesar 14,08 persen, diikuti kelompok perawatan pribadi dan jasa lainnya sebesar 4,21 persen, kelompok makanan, minuman dan tembakau sebesar 4,10 persen, kelompok penyediaan makanan dan minuman/restoran sebesar 3,88 persen, kelompok perumahan, air, listrik, dan bahan bakar rumah tangga sebesar 2,21 persen, kelompok kesehatan sebesar 2,20 persen, kelompok perlengkapan, peralatan dan pemeliharaan rutin rumah tangga sebesar 1,30 persen, kelompok rekreasi, olahraga dan budaya sebesar 1,17 persen, kelompok pakaian dan alas kaki sebesar 1,00 persen dan kelompok pendidikan sebesar 0,31 persen. Di sisi lain satu kelompok mengalami deflasi yoy yaitu kelompok informasi, komunikasi, dan jasa keuangan sebesar 0,82 persen.

Komoditas yang dominan memberikan andil/sumbangan inflasi yoy pada Mei 2023, antara lain: bensin, beras, rokok kretek filter, mobil, telur ayam ras, kontrak rumah, sewa rumah, angkutan antar kota, tarif listrik, bakso siap santap, dll. Sementara secara month to month beberapa komoditas yang dominan memberikan andil/sumbangan inflasi pada Mei 2023, antara lain: ayam hidup, daging ayam ras, bawang merah, bawang putih, mobil, jeruk, minyak goreng, dll. Sedangkan komoditas yang memberikan andil/sumbangan deflasi month to month, antara lain: cabai merah, angkutan udara, cabai rawit, bayam, angkutan antar kota, emas perhiasan, dll.

f. Inflasi Juni

Pada Juni 2023 terjadi inflasi Year On Year (yoy) sebesar 2,37 persen, atau terjadi kenaikan Indeks Harga Konsumen (IHK) dari 112,44 pada Juni 2022 menjadi 115,10 pada Juni 2023. Secara month to month terjadi inflasi sebesar 0,20 persen dan tingkat inflasi tahun kalender sebesar 0,92 persen.

Inflasi yoy terjadi karena adanya kenaikan harga yang ditunjukkan oleh naiknya sebagian besar indeks kelompok pengeluaran, yaitu kelompok transportasi sebesar 13,00 persen, diikuti kelompok penyediaan makanan dan minuman/restoran sebesar 3,93 persen, kelompok perawatan pribadi dan jasa lainnya sebesar 3,34 persen, kelompok perumahan, air,

listrik, dan bahan bakar rumah tangga sebesar 2,14 persen, kelompok kesehatan sebesar 1,45 persen, kelompok rekreasi, olahraga dan budaya sebesar 1,00 persen, kelompok pakaian dan alas kaki sebesar 0,99 persen, kelompok perlengkapan, peralatan dan pemeliharaan rutin rumah tangga sebesar 0,89 persen dan kelompok pendidikan sebesar 0,31 persen. Sedangkan dua kelompok pengeluaran mengalami deflasi yoy, yaitu kelompok informasi, komunikasi, dan jasa keuangan sebesar 0,66 persen dan kelompok makanan, minuman dan tembakau sebesar 0,44 persen.

Komoditas yang dominan memberikan andil/sumbangan inflasi yoy pada Juni 2023, antara lain: bensin, beras, rokok kretek filter, mobil, ayam hidup, kontrak rumah, sewa rumah, tarif listrik, telur ayam ras, bakso siap santap, dll. Sementara secara month to month komoditas yang dominan memberikan andil/sumbangan inflasi pada Juni 2023, antara lain: cabai merah, ayam hidup, nasi dengan lauk, daging ayam ras, mobil, dll. Sedangkan komoditas yang memberikan andil/sumbangan deflasi month to month, antara lain: angkutan antar kota, jengkol, bensin, dll.

g. Inflasi Juli

Pada Juli 2023 terjadi inflasi Year On Year (y-on-y) sebesar 1,96 persen, atau terjadi kenaikan Indeks Harga Konsumen (IHK) dari 113,37 pada Juli 2022 menjadi 115,59 pada Juli 2023. Secara month to month (m-to-m) terjadi inflasi sebesar 0,43 persen dan tingkat inflasi tahun kalender sebesar 1,35 persen.

Inflasi y-on-y terjadi karena adanya kenaikan harga yang ditunjukkan oleh naiknya sebagian besar indeks kelompok pengeluaran, yaitu kelompok transportasi sebesar 13,67 persen, diikuti kelompok penyediaan makanan dan minuman/restoran sebesar 3,78 persen, kelompok perawatan pribadi dan jasa lainnya sebesar 3,27 persen, kelompok kesehatan sebesar 1,84 persen, kelompok perumahan, air, listrik, dan bahan bakar rumah tangga sebesar 1,82 persen, kelompok rekreasi, olahraga dan budaya sebesar 0,98 persen, kelompok pakaian dan alas kaki sebesar 0,95 persen, kelompok pendidikan sebesar 0,40 persen dan kelompok perlengkapan, peralatan dan pemeliharaan rutin rumah tangga sebesar 0,39 persen. Sedangkan dua kelompok pengeluaran mengalami deflasi y-on-y, yaitu kelompok makanan, minuman dan tembakau sebesar 1,58 persen dan kelompok informasi, komunikasi, dan jasa keuangan sebesar 0,63 persen.

Komoditas yang dominan memberikan andil/sumbangan inflasi y-on-y pada Juli 2023, antara lain: bensin, beras, rokok kretek filter, mobil, ayam hidup, kontrak rumah, sewa rumah, daging ayam ras, bakso siap santap, kentang, bawang putih, dll. Sementara secara m-to-m komoditas yang dominan memberikan andil/sumbangan inflasi pada Juli 2023, antara lain: cabai merah, angkutan udara, mobil, kentang, bawang merah, tomat, dll. Sedangkan komoditas yang memberikan andil/sumbangan deflasi m-to-m, antara lain: ayam hidup, petai, emas perhiasan, dll.

h. Inflasi Agustus

Pada Agustus 2023 di Riau terjadi inflasi Year On Year (y-on-y) sebesar 3,15 persen, atau terjadi kenaikan Indeks Harga Konsumen (IHK) dari 111,97 pada Agustus 2022 menjadi 115,50 pada Agustus 2023. Namun secara month to month (m-to-m) terjadi deflasi sebesar 0,08 persen dan tingkat inflasi tahun kalender sebesar 1,27 persen.

Inflasi y-on-y terjadi karena adanya kenaikan harga yang ditunjukkan oleh naiknya sebagian besar indeks kelompok pengeluaran, yaitu kelompok transportasi sebesar 12,82 persen, diikuti kelompok penyediaan makanan dan minuman/restoran sebesar 3,49 persen, kelompok perawatan pribadi dan jasa lainnya sebesar 3,29 persen, kelompok makanan, minuman dan tembakau sebesar 2,47 persen, kelompok kesehatan sebesar 1,77 persen, kelompok perumahan, air, listrik, dan bahan bakar rumah tangga sebesar 1,45 persen, kelompok pendidikan sebesar 1,00 persen, kelompok rekreasi, olahraga dan budaya sebesar 0,91 persen, kelompok pakaian dan alas kaki sebesar 0,85 persen, dan kelompok perlengkapan, peralatan dan pemeliharaan rutin rumah tangga sebesar 0,30 persen. Sedangkan kelompok informasi, komunikasi, dan jasa keuangan mengalami deflasi y-on-y, yaitu dan sebesar 0,67 persen.

Komoditas yang dominan memberikan andil/sumbangan inflasi y-on-y pada Agustus 2023, antara lain: bensin, beras, rokok kretek filter, mobil, kontrak rumah, sewa rumah, kentang, bawang putih, bakso siap santap, dll. Sementara secara m-to-m komoditas yang dominan memberikan andil/sumbangan deflasi pada Agustus 2023, antara lain: bawang merah, ayam hidup, daging ayam ras, angkutan udara, jeruk, dll. Sedangkan komoditas yang memberikan andil/sumbangan inflasi m-to-m, antara lain: cabai merah, tomat, rokok kretek filter, beras, dll.

i. Inflasi September

Pada September 2023 terjadi inflasi Year On Year (y-on-y) sebesar 1,96 persen, atau terjadi kenaikan Indeks Harga Konsumen (IHK) dari 113,68 pada September 2022 menjadi 115,91 pada September 2023. Secara month to month (m-to-m) juga terjadi inflasi sebesar 0,35 persen dan tingkat inflasi tahun kalender sebesar 1,63 persen.

Inflasi y-on-y terjadi karena adanya kenaikan harga yang ditunjukkan oleh naiknya sebagian besar indeks kelompok pengeluaran, yaitu kelompok transportasi sebesar 3,32 persen, diikuti kelompok perawatan pribadi dan jasa lainnya sebesar 3,03 persen, kelompok makanan, minuman dan tembakau sebesar 2,64 persen, kelompok penyediaan makanan dan minuman/restoran sebesar 2,33 persen, kelompok kesehatan sebesar 1,31 persen, kelompok perumahan, air, listrik, dan bahan bakar rumah tangga sebesar 1,26 persen, kelompok pendidikan sebesar 1,10 persen, kelompok rekreasi, olahraga dan budaya sebesar 0,74 persen dan kelompok pakaian dan alas kaki sebesar 0,65 persen. Sedangkan dua kelompok lainnya mengalami deflasi y-on-y, yaitu kelompok informasi, komunikasi, dan jasa keuangan sebesar 0,57 persen dan kelompok perlengkapan, peralatan dan pemeliharaan rutin rumah tangga sebesar 0,19 persen.

Komoditas yang dominan memberikan andil/sumbangan inflasi y-on-y pada September 2023, antara lain: beras, rokok kretek filter, mobil, kontrak rumah, sewa rumah, emas perhiasan, kentang, tomat, minyak goreng, bensin dll. Sementara secara m-to-m komoditas yang dominan memberikan andil/sumbangan inflasi pada September 2023, antara lain: beras, bensin, cabai merah, rokok kretek filter, dll. Sedangkan komoditas yang memberikan andil/sumbangan deflasi m-to-m, antara lain: bawang merah, telur ayam ras, ayam hidup, wortel, daging ayam ras, minyak goreng, daun bawang, dll.

j. Inflasi Oktober

Pada Oktober 2023 di Riau terjadi inflasi Year On Year (y-on-y) sebesar 2,65 persen, atau terjadi kenaikan Indeks Harga Konsumen (IHK) dari 112,89 pada Oktober 2022 menjadi 115,88 pada Oktober 2023. Namun secara month to month (m-to-m) terjadi deflasi sebesar 0,03 persen dan tingkat inflasi tahun kalender sebesar 1,60 persen.

Inflasi y-on-y terjadi karena adanya kenaikan harga yang ditunjukkan oleh naiknya sebagian besar indeks kelompok pengeluaran, yaitu kelompok makanan, minuman dan tembakau sebesar 5,00 persen, diikuti kelompok transportasi sebesar 3,40 persen, kelompok perawatan pribadi dan jasa lainnya sebesar 2,89 persen, kelompok penyediaan makanan dan minuman/restoran sebesar 2,06 persen, kelompok kesehatan sebesar 1,27 persen, kelompok perumahan, air, listrik, dan bahan bakar rumah tangga sebesar 1,20 persen, kelompok pendidikan sebesar 1,10 persen, kelompok pakaian dan alas kaki sebesar 0,66 persen dan kelompok rekreasi, olahraga dan budaya sebesar 0,38 persen. Sementara itu dua kelompok lainnya mengalami deflasi y-on-y, yaitu kelompok informasi, komunikasi, dan jasa keuangan sebesar 0,58 persen dan kelompok perlengkapan, peralatan dan pemeliharaan rutin rumah tangga sebesar 0,23 persen.

Komoditas yang dominan memberikan andil/sumbangan inflasi y-on-y pada Oktober 2023, antara lain: beras, rokok kretek filter, mobil, kontrak rumah, emas perhiasan, sewa rumah, minyak goreng, kentang, angkutan udara, dan tomat. Sementara secara m-to-m komoditas yang dominan memberikan andil/sumbangan deflasi pada Oktober 2023, antara lain: cabai merah, telur ayam ras, tomat, kentang, dan ikan nila. Di sisi lain komoditas yang memberikan andil/sumbangan inflasi m-to-m, antara lain: angkutan udara, beras, bensin, emas perhiasan, dan bawang merah.

k. Inflasi November

Pada November 2023 terjadi inflasi Year On Year (y-on-y) sebesar 3,26 persen, atau terjadi kenaikan Indeks Harga Konsumen (IHK) dari 113,02 pada November 2022 menjadi 116,70 pada November 2023. Secara month to month (m-to-m) juga terjadi inflasi sebesar 0,71 persen dan tingkat inflasi tahun kalender sebesar 2,32 persen.

Inflasi y-on-y terjadi karena adanya kenaikan harga yang ditunjukkan oleh naiknya sebagian besar indeks kelompok pengeluaran, yaitu kelompok makanan, minuman dan tembakau sebesar 7,09 persen, diikuti kelompok transportasi sebesar 3,55 persen, kelompok perawatan pribadi dan jasa lainnya sebesar 2,57 persen, kelompok penyediaan makanan dan minuman/restoran sebesar 1,86 persen, kelompok kesehatan sebesar 1,24 persen, kelompok pendidikan sebesar 1,10 persen, kelompok perumahan, air, listrik, dan bahan bakar rumah tangga sebesar 1,02 persen, kelompok pakaian dan alas kaki sebesar 0,68 persen dan

kelompok rekreasi, olahraga dan budaya sebesar 0,36 persen. Sementara itu dua kelompok lainnya mengalami deflasi y-on-y, yaitu kelompok informasi, komunikasi, dan jasa keuangan sebesar 0,49 persen dan kelompok perlengkapan, peralatan dan pemeliharaan rutin rumah tangga sebesar 0,23 persen.

Komoditas yang dominan memberikan andil/sumbangan inflasi y-on-y pada November 2023, antara lain: cabai merah, beras, rokok kretek filter, mobil, emas perhiasan, sewa rumah, cabai rawit, angkutan udara, kontrak rumah, kentang, minyak goreng, dan bawang putih. Sementara secara m-to-m komoditas yang dominan memberikan andil/sumbangan inflasi pada November 2023, antara lain: cabai merah, bawang merah, cabai rawit, emas perhiasan, dan gula pasir. Di sisi lain komoditas yang memberikan andil/sumbangan deflasi m-to-m, antara lain: tomat, ayam hidup, bensin, dan kentang.

I. Inflasi Desember

Pada Desember 2023 terjadi inflasi *Year On Year* (y-on-y) sebesar 2,50 persen, atau terjadi kenaikan Indeks Harga Konsumen (IHK) dari 114,05 pada Desember 2022 menjadi 116,90 pada Desember 2023. Secara month to month (m-to-m) juga terjadi inflasi sebesar 0,17 persen dan tingkat inflasi tahun kalender sebesar 2,50 persen.

Inflasi y-on-y terjadi karena adanya kenaikan harga yang ditunjukkan oleh naiknya sebagian besar indeks kelompok pengeluaran, yaitu kelompok makanan, minuman dan tembakau sebesar 4,96 persen, diikuti kelompok transportasi sebesar 2,92 persen, kelompok perawatan pribadi dan jasa lainnya sebesar 2,17 persen, kelompok penyediaan makanan dan minuman/restoran sebesar 1,36 persen, kelompok kesehatan sebesar 1,32 persen, kelompok pendidikan sebesar 1,10 persen, kelompok perumahan, air, listrik, dan bahan bakar rumah tangga sebesar 1,00 persen, kelompok pakaian dan alas kaki sebesar 0,70 persen, kelompok rekreasi, olahraga dan budaya sebesar 0,35 persen dan kelompok informasi, komunikasi, dan jasa keuangan sebesar 0,12 persen. Sementara itu satu kelompok lainnya mengalami deflasi y-on-y, yaitu kelompok perlengkapan, peralatan dan pemeliharaan rutin rumah tangga sebesar 0,04 persen.

Komoditas yang dominan memberikan andil/sumbangan inflasi y-on-y pada Desember 2023, antara lain: cabai merah, beras, rokok kretek filter, mobil, emas perhiasan, sewa rumah, kontrak rumah, bawang merah, gula pasir, bawang putih, angkutan udara, kentang, dan

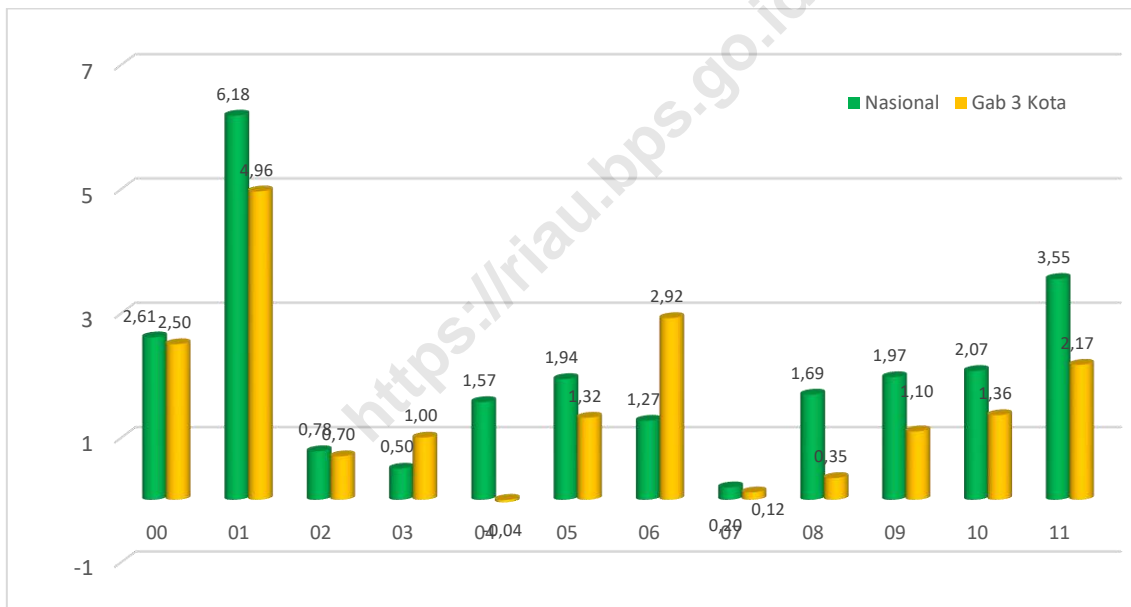
bayam. Sementara secara m-to-m komoditas yang dominan memberikan andil/sumbangan inflasi pada Desember 2023, antara lain: bawang merah, angkutan udara, tomat, emas perhiasan, bayam, ayam hidup dan beras. Di sisi lain komoditas yang memberikan andil/sumbangan deflasi m-to-m, antara lain: cabai merah, cabai rawit, ikan serai, kentang, dan udang basah.

<https://riau.bps.go.id>

4.3 Inflasi menurut Kelompok Pengeluaran Tahun 2023

Selama tahun 2023 Gabungan 3 kota di Provinsi Riau, dari sebelas kelompok pengeluaran ada sepuluh kelompok yang mengalami inflasi dan satu kelompok mengalami deflasi.

Inflasi menurut kelompok pengeluaran Gabungan 3 kota di Provinsi Riau tahun 2023 yaitu: 1. Makanan, Minuman dan Tembakau (4,96 persen), 2. Pakaian dan Alas Kaki (0,70 persen), 3. Perumahan, Air, Listrik, Gas dan Bahan Bakar Rumah Tangga (1,00 persen), 4. Kesehatan (1,32 persen), 5. Transportasi (2,92 persen), 6. Informasi, Komunikasi, dan Jasa Keuangan (0,12 persen), 7. Rekreasi, Olahraga, dan Budaya (0,35 persen), 8. Pendidikan (1,10 persen), 9. Penyediaan Makanan dan Minuman/Restoran (1,36 persen), dan 10. Perawatan Pribadi dan Jasa Lainnya (2,17 persen). Sedangkan kelompok Perlengkapan, Peralatan dan Pemeliharaan Rutin Rumah Tangga mengalami deflasi sebesar 0,04 persen.



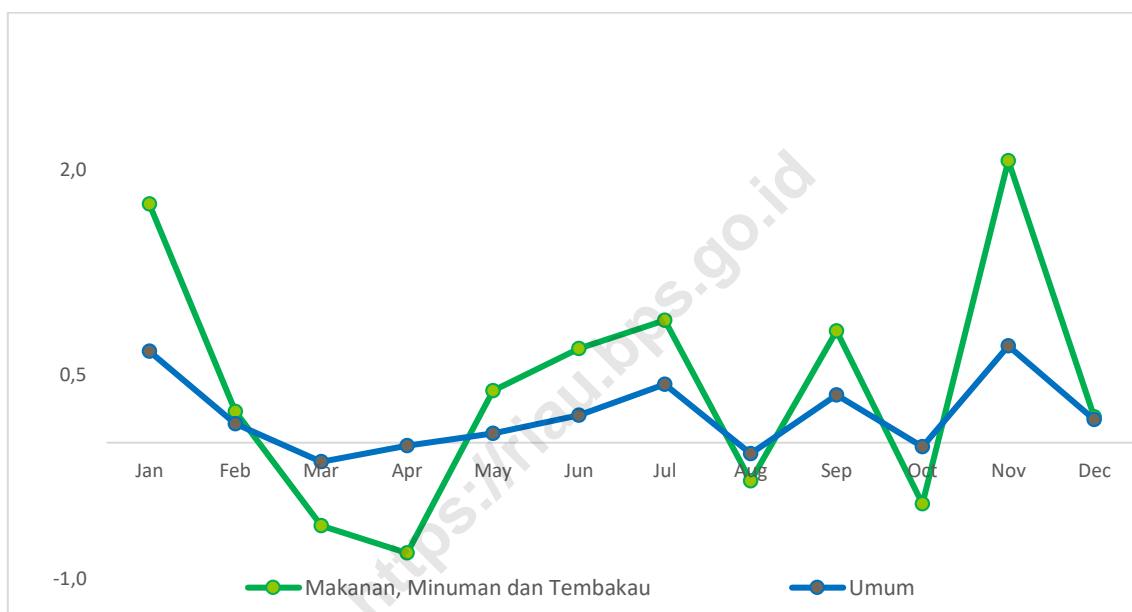
Gambar 6 Inflasi Tahunan Nasional dan Gabungan 3 Kota di Provinsi Riau Menurut Kelompok Pengeluaran (persen), 2023

a. Makanan, Minuman Dan Tembakau

Sepanjang tahun 2023, pergerakan inflasi bulanan kelompok Makanan, Minuman dan Tembakau Gabungan 3 Kota di Provinsi Riau cukup berfluktuasi, terjadi 8 kali inflasi dan 4 kali deflasi.

Inflasi tertinggi terjadi di bulan November sebesar 2,07 persen, yang utamanya disebabkan kenaikan harga cabai merah dengan andil inflasi sebesar 0,62 persen. Sementara itu, deflasi tertinggi terjadi di bulan April sebesar 0,81 persen yang utamanya disebabkan turunnya harga cabai merah dengan andil deflasi sebesar 0,36 persen.

Adapun komoditas pada kelompok Makanan, Minuman Dan Tembakau yang memberikan andil/ sumbangan inflasi terbesar selama 2023 adalah cabai merah, beras, rokok kretek filter, bawang merah, dan gula pasir. Adapun komoditas yang memberikan andil/ sumbangan deflasi terbesar adalah telur ayam ras, jengkol, ikan tongkol, ayam hidup, dan daging ayam ras.

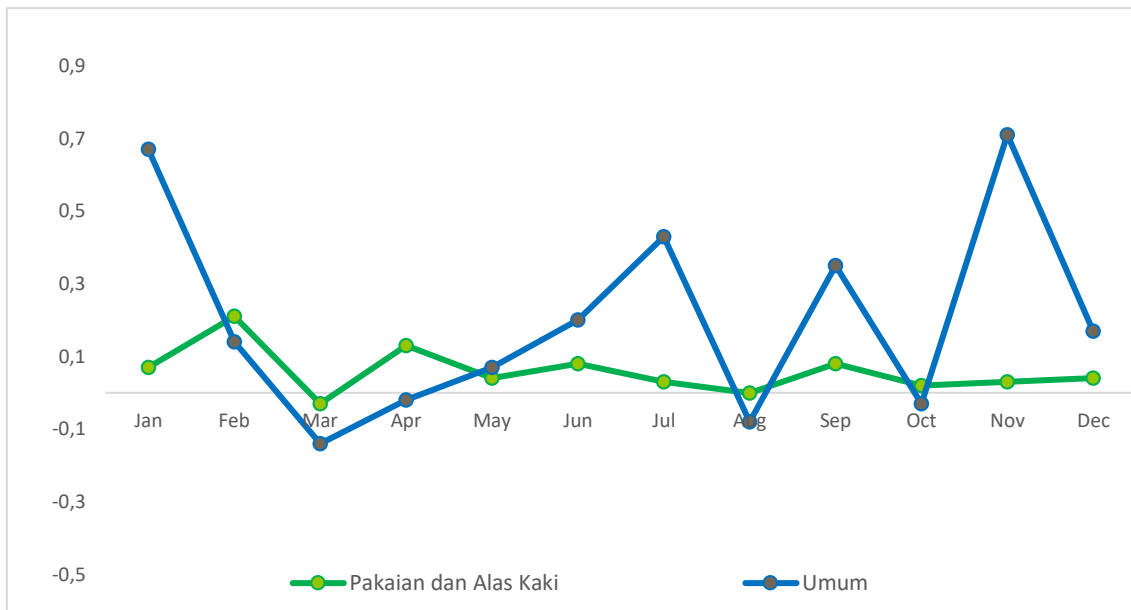


Gambar 7 Perkembangan Inflasi Bulanan Umum dan Kelompok Makanan, Minuman Dan Tembakau Gabungan 3 Kota di Provinsi Riau (persen), 2023

b. Pakaian dan Alas Kaki

Kelompok Pakaian dan Alas Kaki Gabungan 3 Kota di Provinsi Riau selama 12 bulan pada tahun 2023 terjadi Inflasi sebanyak 11 bulan dan 1 bulan deflasi. Inflasi tertinggi terjadi di bulan April sebesar 0,13 persen.

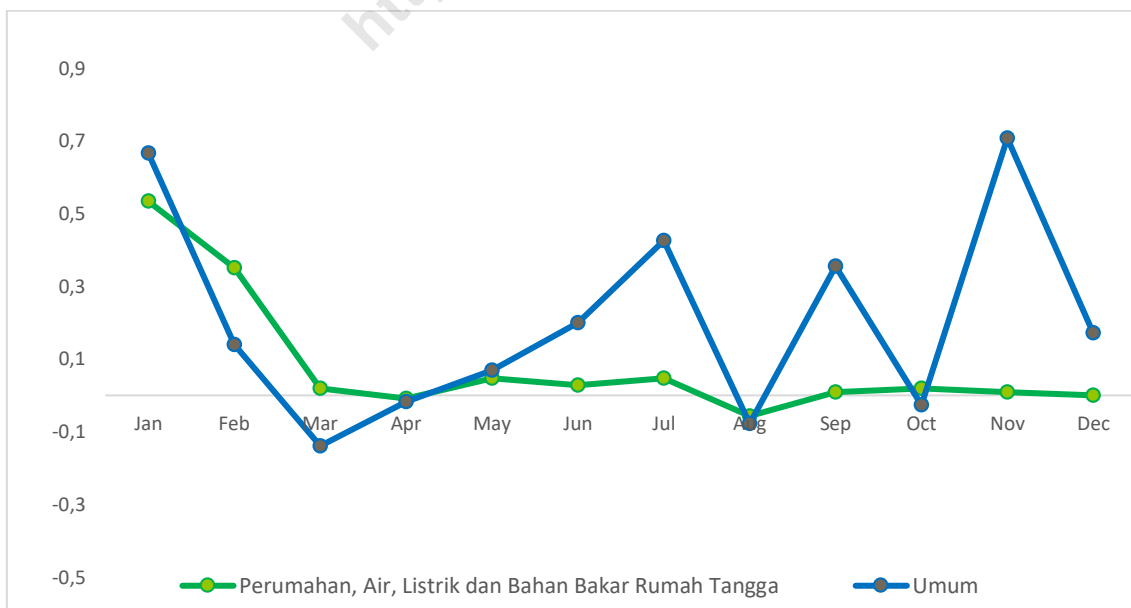
Adapun komoditas pada kelompok Pakaian dan Alas Kaki yang memberikan andil/ sumbangan inflasi terbesar selama 2023 adalah seragam sekolah anak, baju muslim wanita, dan baju kaos berkerah anak.



Gambar 8 Perkembangan Inflasi Bulanan Umum dan Kelompok Pakaian dan Alas Kaki Gabungan 3 Kota di Provinsi Riau (persen), 2023

c. Perumahan, Air, Listrik, Gas, dan Bahan Bakar Rumah Tangga

Selama 2023, terjadi inflasi di sembilan bulan pada kelompok Perumahan, Air, Listrik, Gas, dan Bahan Bakar Rumah Tangga. Inflasi tertinggi kelompok ini terjadi pada bulan Januari sebesar 0,53 persen. Sedangkan deflasi terjadi di bulan April dan Agustus masing-masing sebesar 0,01 persen dan 0,06 persen.



Gambar 9 Perkembangan Inflasi Bulanan Umum dan Kelompok Perumahan, Air, Listrik, Gas dan Bahan Bakar Rumah Tangga Gabungan 3 Kota di Provinsi Riau (persen), 2023

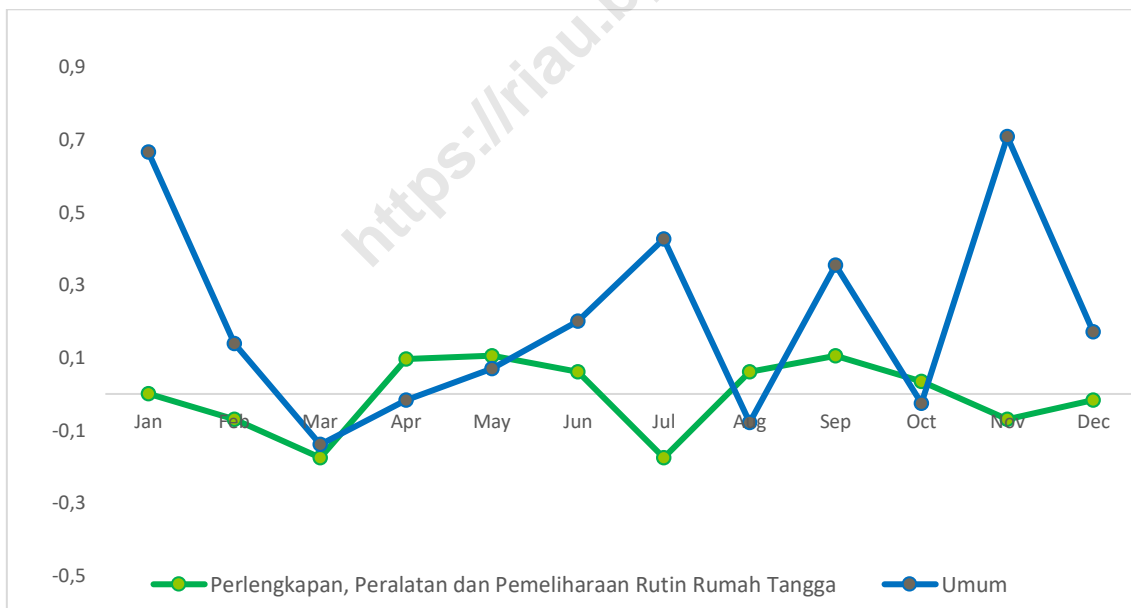
Adapun komoditas pada kelompok Perumahan, Air, Listrik, Gas, dan Bahan Bakar Rumah Tangga yang memberikan andil/ sumbangan inflasi terbesar selama 2023 adalah sewa rumah, kontrak rumah, gipsum, kayu lapis, dan pasir.

d. Perlengkapan, Peralatan dan Pemeliharaan Rutin Rumah Tangga

Selama tahun 2023, tercatat inflasi selama 12 bulan dari Januari sampai Desember pada kelompok Perlengkapan, Peralatan dan Pemeliharaan Rutin Rumah Tangga terjadi inflasi sebanyak tujuh kali dan deflasi sebanyak lima kali.

Inflasi tertinggi pada kelompok ini terjadi pada bulan Mei dan September 2023 masing-masing sebesar 0,11 persen. Deflasi tertinggi terjadi pada dua bulan yaitu di bulan Maret dan Juli 2023 masing-masing sebesar 0,18 persen.

Adapun komoditas pada kelompok Perlengkapan, Peralatan dan Pemeliharaan Rutin Rumah Tangga yang memberikan andil/ sumbangan deflasi terbesar selama 2023 adalah sabun cair/cuci piring, sabun deterjen bubuk/cair, Air Conditioner (AC) dan pembersih lantai.

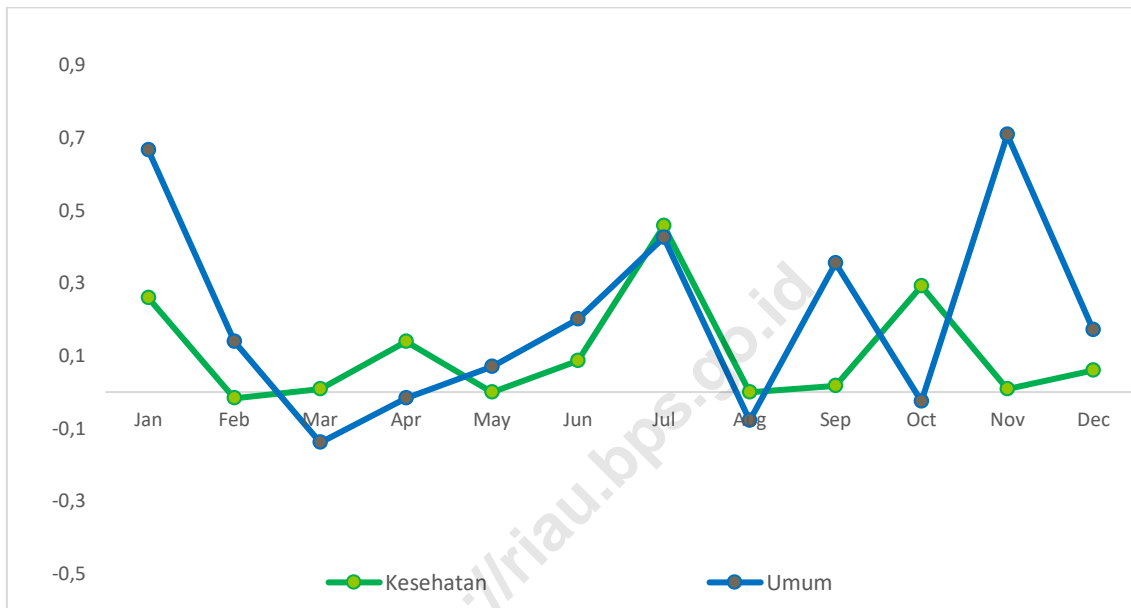


Gambar 10 Perkembangan Inflasi Bulanan Umum dan Kelompok Perlengkapan, Peralatan dan Pemeliharaan Rutin Rumah Tangga Gabungan 3 Kota di Provinsi Riau (persen) , 2023

e. Kesehatan

Selama 2023, tercatat sepuluh bulan kelompok Kesehatan mengalami inflasi. Inflasi tertinggi terjadi di bulan Juli sebesar 0,46 persen, akibat naiknya obat dengan resep yang memberikan andil/ sumbangan sebesar 0,01 persen. Deflasi tercatat di bulan Februari sebesar 0,02 persen.

Adapun komoditas pada kelompok Kesehatan yang memberikan andil/ sumbangan inflasi terbesar selama 2023 adalah obat dengan resep dan tarif rumah sakit.

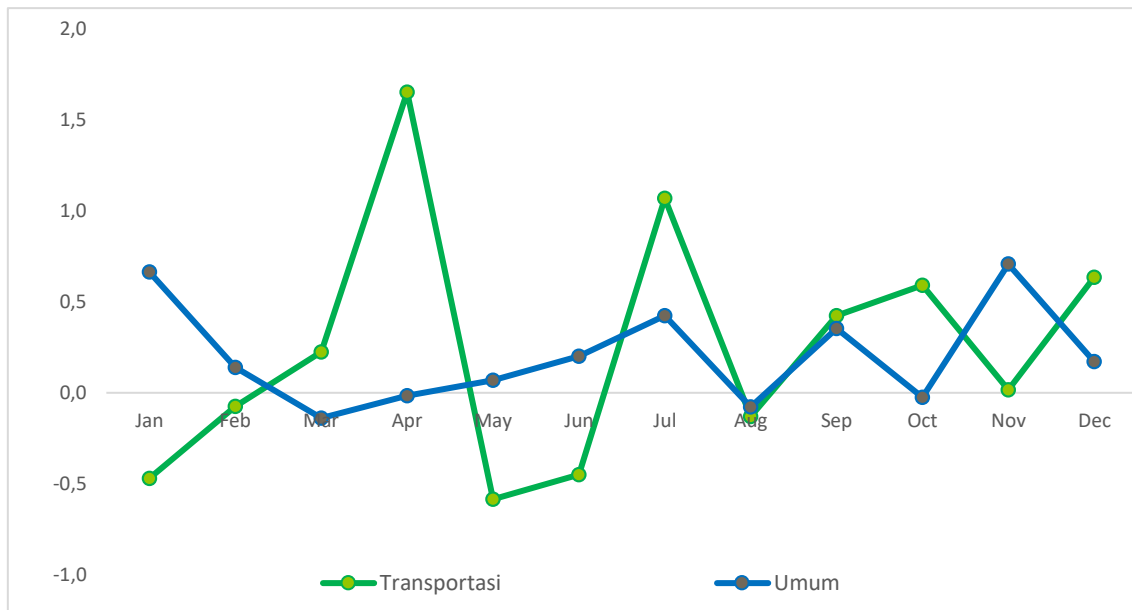


Gambar 11 Perkembangan Inflasi Bulanan Umum dan Kelompok Kesehatan Gabungan 3 Kota di Provinsi Riau (persen), 2023

f. Transportasi

Selama tahun 2023, pada kelompok Transportasi tercatat tujuh kali inflasi dan lima kali deflasi. Inflasi tertinggi terjadi di bulan April sebesar 1,65 persen akibat naiknya adanya kenaikan harga angkutan udara dan angkutan antar kota menghadapi lebaran 2023. Sementara itu, deflasi terjadi di bulan Mei 2023.

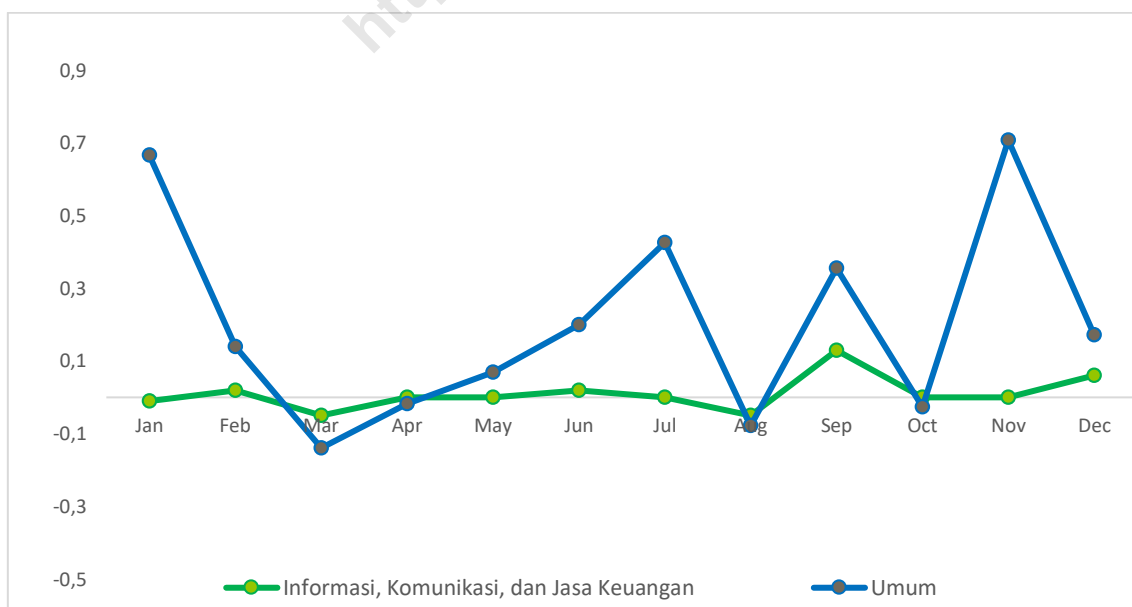
Adapun komoditas yang memberikan andil/ sumbangan inflasi terbesar selama 2023 pada kelompok Transportasi dari yang tertinggi secara berurutan adalah mobil, angkutan udara, perbaikan ringan kendaraan, sepeda motor dan pemeliharaan/service.



Gambar 12 Perkembangan Inflasi Bulanan Umum dan Kelompok Transportasi Gabungan 3 Kota di Provinsi Riau (persen), 2023

g. Informasi, Komunikasi, dan Jasa Keuangan

Selama 12 bulan tahun 2023, tercatat sembilan kali inflasi dan tiga kali deflasi pada kelompok Informasi, Komunikasi, dan Jasa Keuangan. Inflasi tertinggi terjadi di bulan September sebesar 0,13 persen, sementara deflasi tercatat tertinggi di bulan Maret dan Agustus 2023 masing-masing sebesar 0,05 persen.

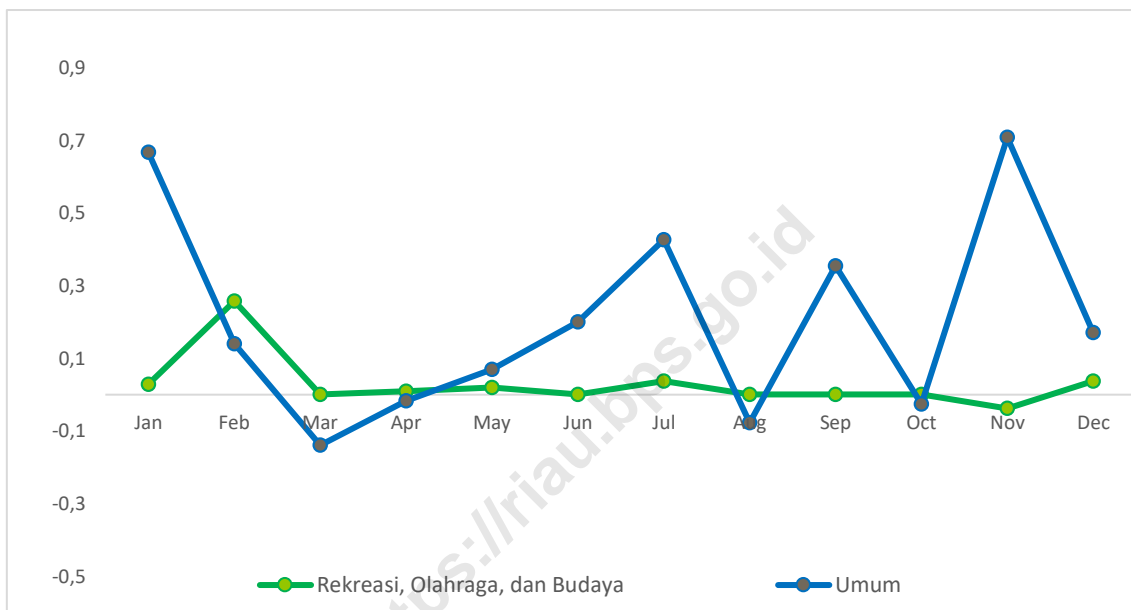


Gambar 13 Perkembangan Inflasi Bulanan Umum dan Kelompok Informasi, Komunikasi, dan Jasa Keuangan Gabungan 3 Kota di Provinsi Riau (persen) ,2023

Adapun komoditas yang memberikan andil/ sumbangan inflasi terbesar selama 2023 pada kelompok Informasi, Komunikasi, dan Jasa Keuangan dari yang tertinggi secara berurutan adalah biaya pulsa ponsel dan laptop/notebook.

h. Rekreasi, Olahraga dan Budaya

Selama 12 bulan tahun 2023, tercatat inflasi sebelas kali dan sekali deflasi pada kelompok Rekreasi, Olahraga, dan Budaya. Inflasi tertinggi terjadi di bulan Februari sebesar 0,26 persen. Deflasi kelompok ini pada bulan November sebesar 0,04 persen.



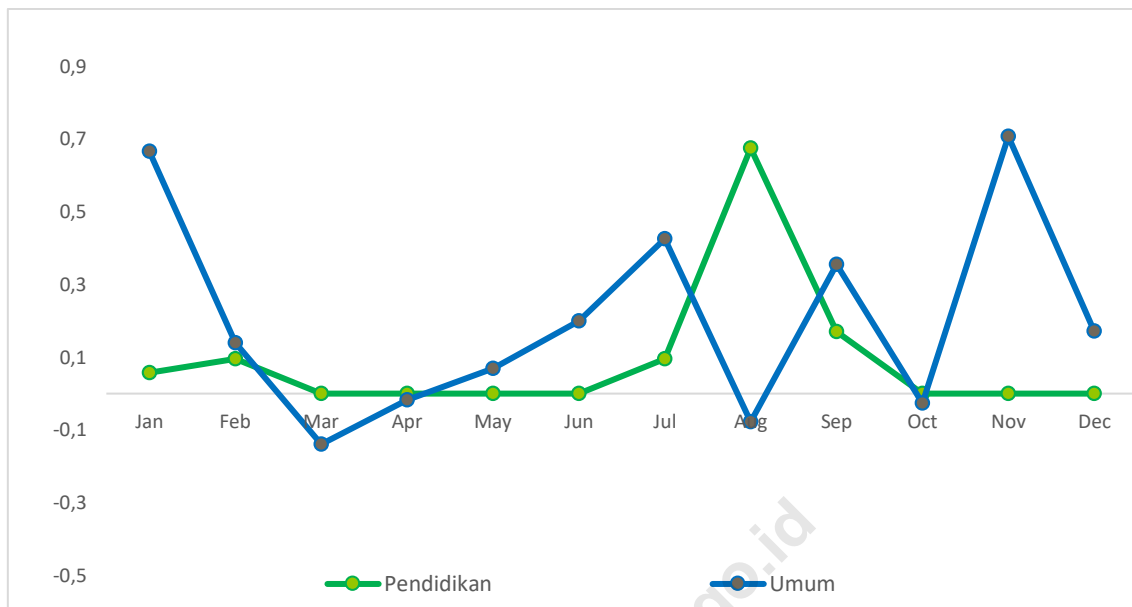
Gambar 14 Perkembangan Inflasi Bulanan Umum dan Kelompok Rekreasi, Olahraga, dan Budaya Gabungan 3 Kota di Provinsi Riau (persen), 2023

Komoditas yang memberikan andil/ sumbangan inflasi terbesar selama 2023 pada kelompok Rekreasi, Olahraga, dan Budaya dari yang tertinggi secara berurutan adalah buku tulis bergaris, sewa mainan anak, sepeda anak, dan buku pelajaran SLTA.

i. Pendidikan

Selama tahun 2023 pada kelompok Pendidikan tercatat lima kali mengalami inflasi dan tujuh kali cukup stabil dengan Perubahan yang tidak signifikan. Inflasi umumnya disebabkan adanya kenaikan biaya sekolah pada pertengahan semester dan masa pendaftaran tahun ajaran baru. Inflasi tertinggi terjadi pada bulan Agustus sebesar 0,68 persen.

Inflasi pada kelompok pendidikan pada tahun 2023 gabungan 3 Kota di Provinsi Riau disebabkan adanya kenaikan pada komoditas sekolah dasar, Taman Kanak-kanak, dan sekolah menengah pertama.

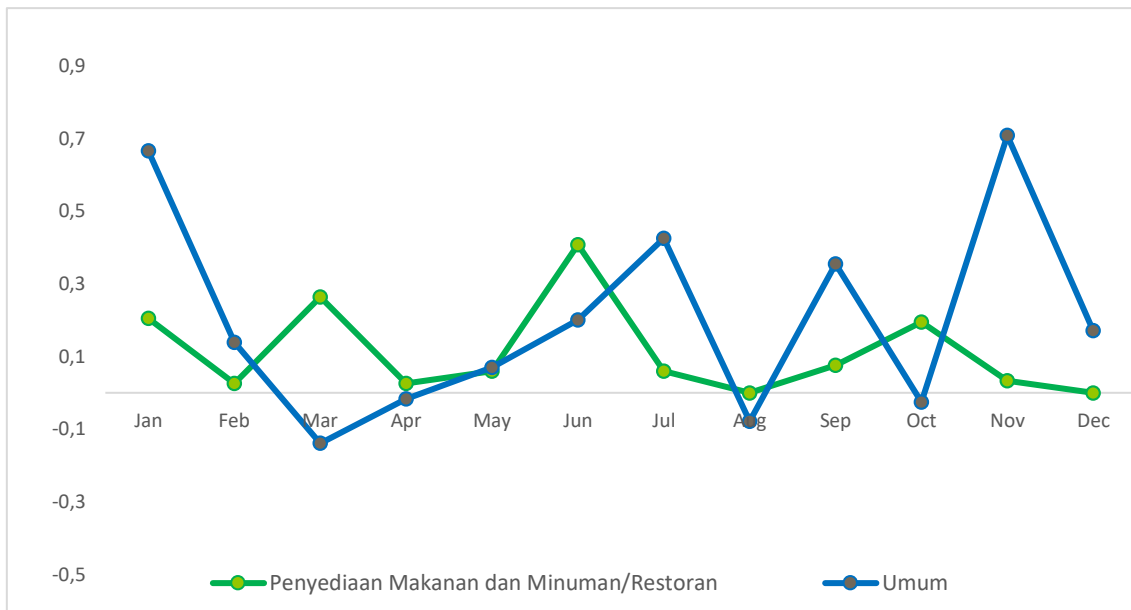


Gambar 15 Perkembangan Inflasi Bulanan Umum dan Kelompok Pendidikan Gabungan 3 Kota di Provinsi Riau (persen), 2023

j. Penyediaan Makanan dan Minuman/Restoran

Selama tahun 2023, pada kelompok Penyediaan Makanan dan Minuman/Restoran selama 12 bulan tercatat selalu mengalami Inflasi setiap bulannya. Inflasi tertinggi terjadi di bulan Juni sebesar 0,41 persen.

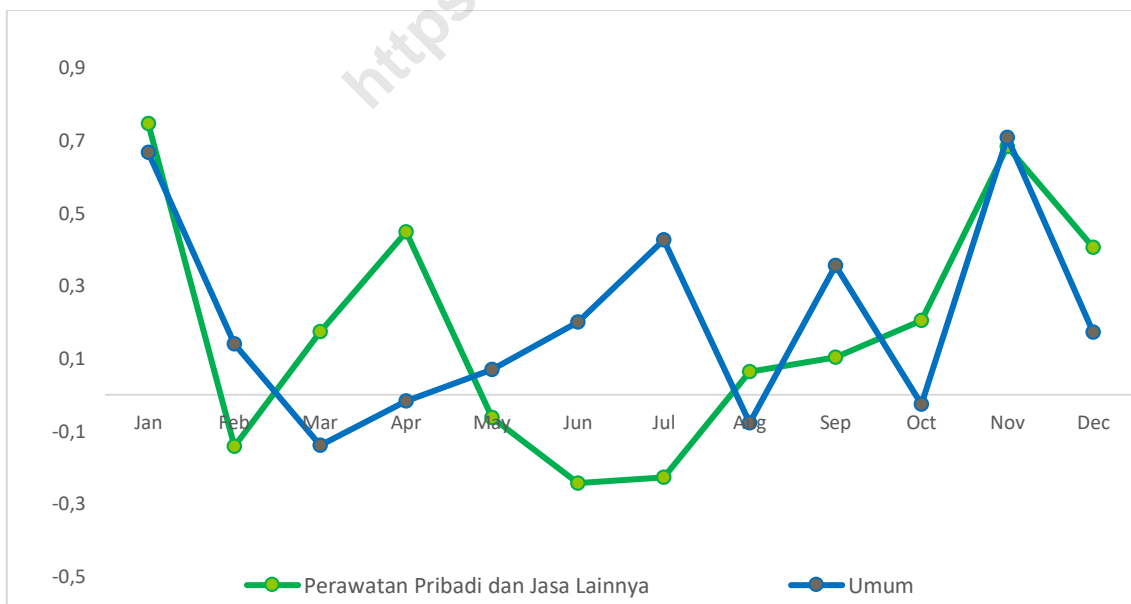
Adapun komoditas pada kelompok Penyediaan Makanan dan Minuman/Restoran yang memberikan andil/ sumbangan Inflasi terbesar selama 2023 adalah nasi dengan lauk, bakso siap santap, martabak, gado-gado, dan sate.



Gambar 16 Perkembangan Inflasi Bulanan Umum dan Kelompok Penyediaan Makanan dan Minuman/Restoran Gabungan 3 Kota di Provinsi Riau (persen), 2023

k. Perawatan Pribadi dan Jasa Lainnya

Selama 2023, pada kelompok Perawatan Pribadi dan Jasa Lainnya tercatat mengalami inflasi sebanyak delapan kali dan deflasi empat kali. Inflasi tertinggi terjadi di bulan Januari sebesar 0,75 persen. Deflasi tertinggi terjadi pada bulan Juni sebesar 0,24 persen.



Gambar 17 Perkembangan Inflasi Bulanan Umum dan Kelompok Perawatan Pribadi dan Jasa Lainnya Gabungan 3 Kota di Provinsi Riau (persen) , 2023

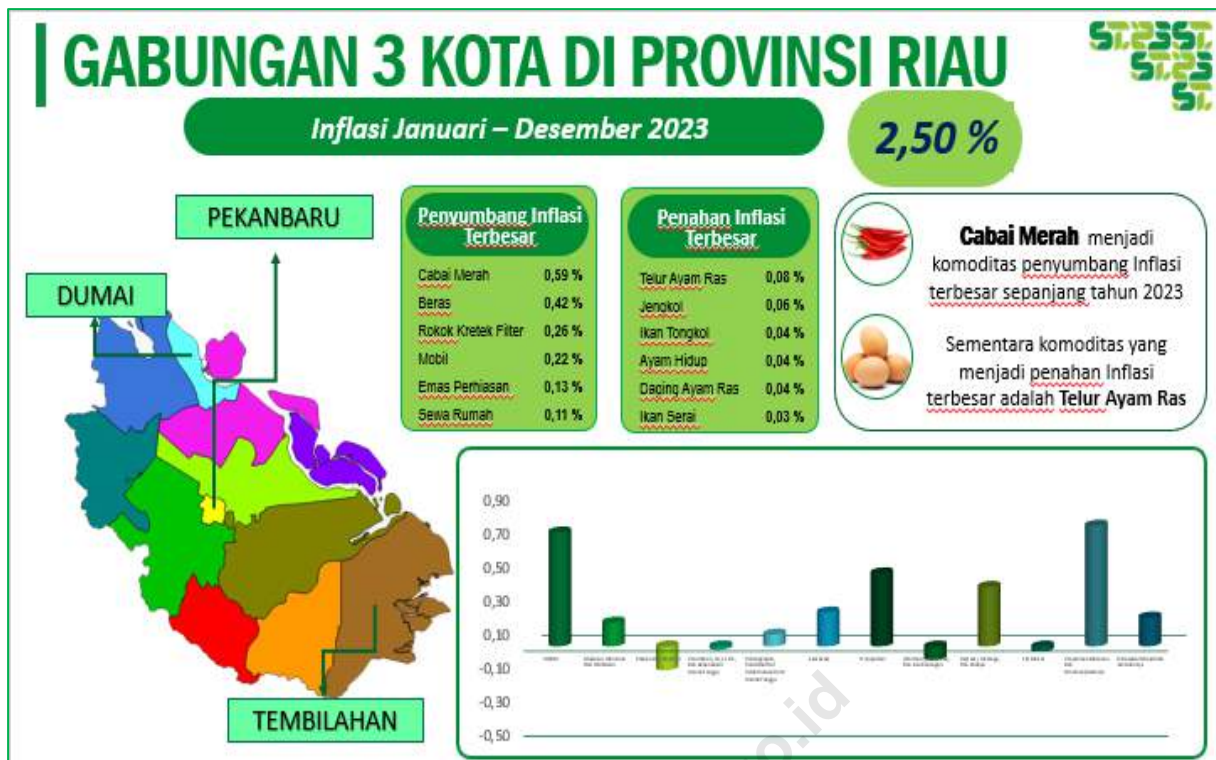
Kelompok ini terdiri dari empat subkelompok pengeluaran yaitu Perawatan Pribadi; Perawatan Pribadi Lainnya; Perlindungan Sosial; Jasa Lainnya. Adapun komoditas pada kelompok Perawatan Pribadi dan Jasa Lainnya yang memberikan andil/ sumbangan inflasi terbesar selama tahun 2023 adalah emas perhiasan, popok bayi sekali pakai/ diapers, pembalut wanita, dan deodorant.

4.4 Perkembangan Inflasi Umum Nasional

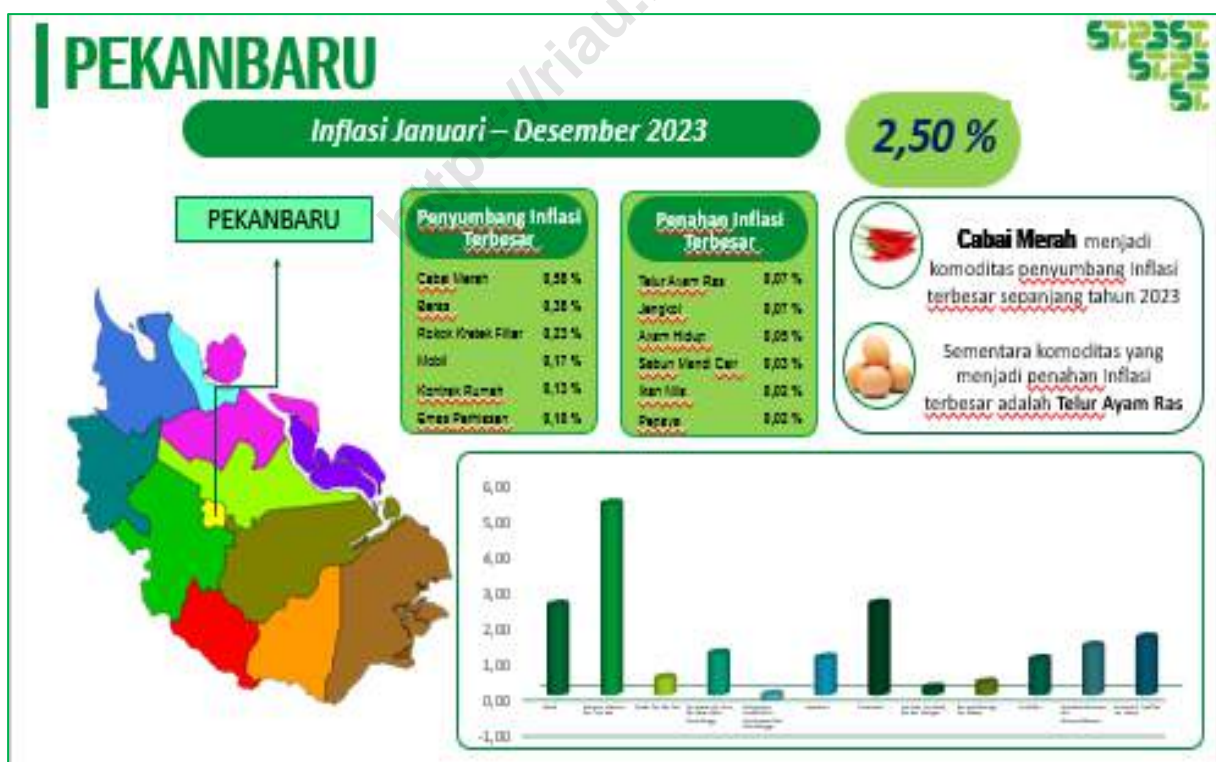
Secara Nasional selama tahun 2023, inflasi terbesar berasal dari kelompok makanan, minuman, dan tembakau (6,18 %), berikutnya kelompok perawatan pribadi dan jasa lainya (3,55 %), dan kelompok penyediaan makanan dan minuman/restoran (2,07 %), dengan sumbangan/andil terbesar berasal dari kelompok makanan, minuman, dan tembakau (1,60 %).

Inflasi menurut kelompok pengeluaran secara nasional pada tahun 2023 yaitu: 1. Makanan, Minuman dan Tembakau (6,18 persen), 2. Pakaian dan Alas Kaki (0,78 persen), 3. Perumahan, Air, Listrik, Gas dan Bahan Bakar Rumah Tangga (0,50 persen), 4. Perlengkapan, Peralatan dan Pemeliharaan Rutin Rumah Tangga (1,57 persen), 5. Kesehatan (1,94 persen), 6. Transportasi (1,27 persen), 7. Informasi, Komunikasi, dan Jasa Keuangan (0,20 persen), 8. Rekreasi, Olahraga, dan Budaya (1,69 persen), 9. Pendidikan (1,97 persen), 10. Penyediaan Makanan dan Minuman/ Restoran (2,07 persen), dan 11. Perawatan Pribadi dan Jasa Lainnya (3,55 persen).

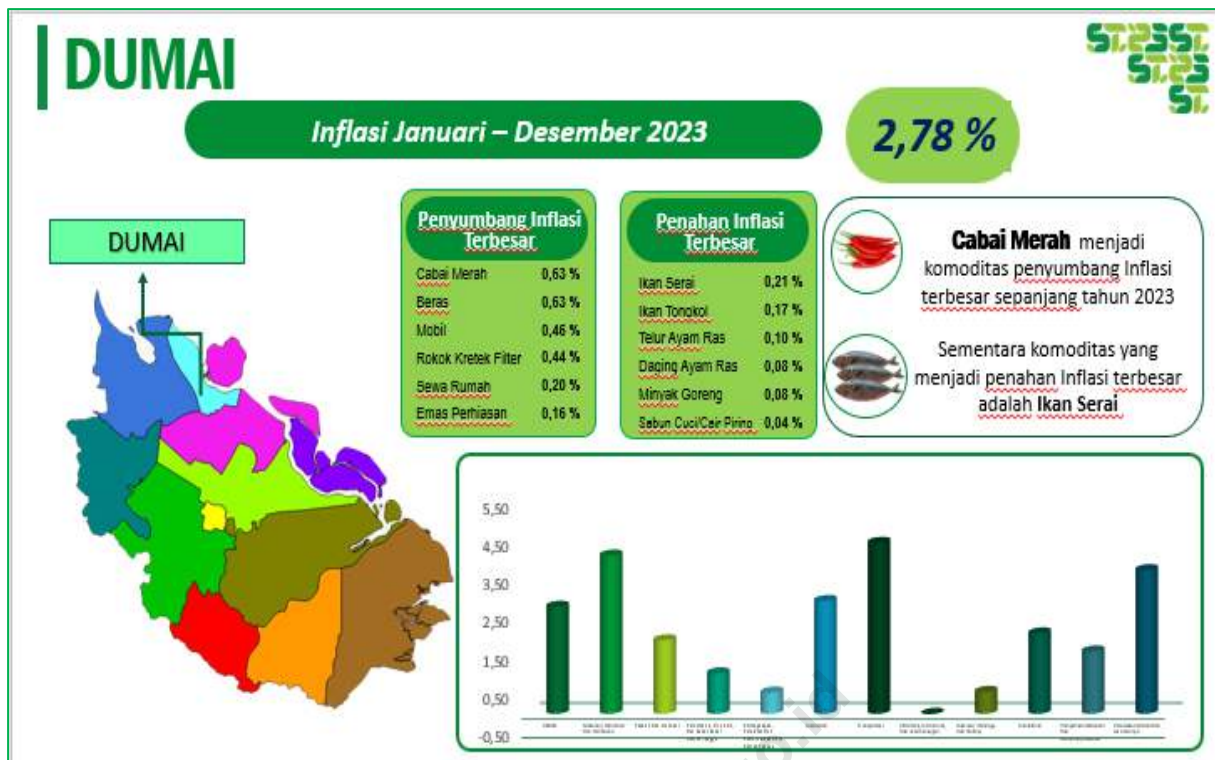
Jenis barang yang dominan memberikan sumbangan inflasi nasional selama tahun 2023 antara lain: beras, bensin, cabai merah, rokok kretek filter, emas perhiasan, cabai rawit, angkutan udara, bawang putih, rokok putih, sewa rumah, daging ayam ras, dan sebagainya. Sedangkan komoditas yang dominan menahan laju Inflasi Nasional tahun 2023 adalah telur ayam ras, tarif air minum PAM, bensin, minyak goreng, sabun cair/cuci piring, ikan kembung, tomat, ikan dencis, ikan tongkol/ikan ambu-ambu, telepon seluler, dan sebagainya.



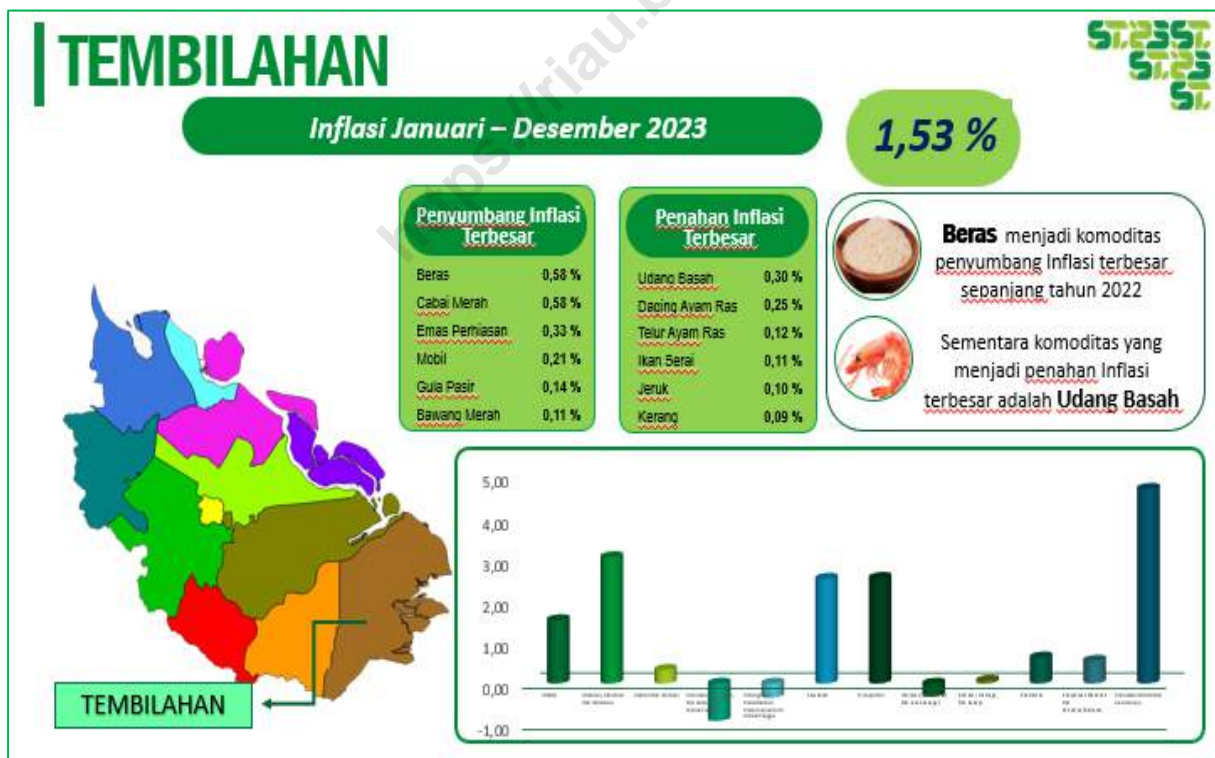
Gambar 18 Inflasi Januari–Desember 2023 Gabungan 3 Kota di Provinsi Riau



Gambar 19 Inflasi Januari–Desember 2023 Kota Pekanbaru



Gambar 20 Inflasi Januari–Desember 2023 Kota Dumai



Gambar 21 Inflasi Januari–Desember 2023 Kota Tembilahan

NASIONAL



Inflasi Januari – Desember 2023

2,61 %

Penyumbang Inflasi Terbesar

Beras	0,53 %
Cabai Merah	0,24 %
Rokok Kretek Filter	0,17 %
Emas Perhiasan	0,11 %
Cabai Rawit	0,10 %
Anokutan Udara	0,08 %

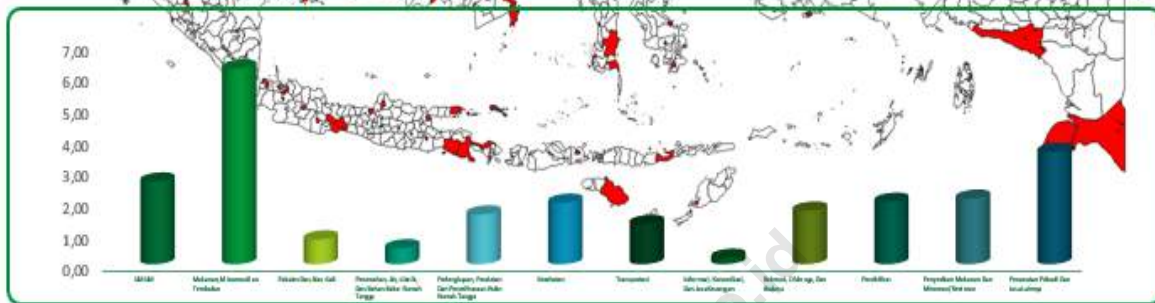


Beras menjadi komoditas penyumbang inflasi terbesar sepanjang tahun 2022

Sementara komoditas yang menjadi penahan inflasi terbesar adalah **Telur Ayam Ras**

Penahan Inflasi Terbesar

Telur Ayam Ras	0,05 %
Tarif Air Minum PAM	0,04 %
Bensin	0,03 %
Minyak Goreng	0,02 %
Sabun Cair/Cuci Piring	0,01 %
Ikan Kembung	0,01 %



Gambar 22 Inflasi Januari–Desember 2023 90 Kota di Indonesia

<https://riau.bps.go.id>

DAFTAR PUSTAKA

Badan Pusat Statistik. 2019. Buku Pedoman Survei Harga Konsumen. Jakarta : Badan Pusat Statistik.

Badan Pusat Statistik. 2019. Buku Pedoman Pengolahan dan Penghitungan Statistik Harga Konsumen. Jakarta : Badan Pusat Statistik.

Badan Pusat Statistik Provinsi Riau. 2023. BRS Perkembangan Indeks Harga Konsumen Gabungan 3 Kota di Provinsi Riau Januari 2023. Pekanbaru: Badan Pusat Statistik Provinsi Riau.

Badan Pusat Statistik Provinsi Riau. 2023. BRS Perkembangan Indeks Harga Konsumen Gabungan 3 Kota di Provinsi Riau Februari 2023. Pekanbaru: Badan Pusat Statistik Provinsi Riau.

Badan Pusat Statistik Provinsi Riau. 2023. BRS Perkembangan Indeks Harga Konsumen Gabungan 3 Kota di Provinsi Riau Maret 2023. Pekanbaru: Badan Pusat Statistik Provinsi Riau.

Badan Pusat Statistik Provinsi Riau. 2023. BRS Perkembangan Indeks Harga Konsumen Gabungan 3 Kota di Provinsi Riau April 2023. Pekanbaru: Badan Pusat Statistik Provinsi Riau.

Badan Pusat Statistik Provinsi Riau. 2023. BRS Perkembangan Indeks Harga Konsumen Gabungan 3 Kota di Provinsi Riau Mei 2023. Pekanbaru: Badan Pusat Statistik Provinsi Riau.

Badan Pusat Statistik Provinsi Riau. 2023. BRS Perkembangan Indeks Harga Konsumen Gabungan 3 Kota di Provinsi Riau Juni 2023. Pekanbaru: Badan Pusat Statistik Provinsi Riau.

Badan Pusat Statistik Provinsi Riau. 2023. BRS Perkembangan Indeks Harga Konsumen Gabungan 3 Kota di Provinsi Riau Juli 2023. Pekanbaru: Badan Pusat Statistik Provinsi Riau.

Badan Pusat Statistik Provinsi Riau. 2023. BRS Perkembangan Indeks Harga Konsumen Gabungan 3 Kota di Provinsi Riau Agustus 2023. Pekanbaru: Badan Pusat Statistik Provinsi Riau.

Badan Pusat Statistik Provinsi Riau. 2023. BRS Perkembangan Indeks Harga Konsumen Gabungan 3 Kota di Provinsi Riau September 2023. Pekanbaru: Badan Pusat Statistik Provinsi Riau.

Badan Pusat Statistik Provinsi Riau. 2023. BRS Perkembangan Indeks Harga Konsumen Gabungan 3 Kota di Provinsi Riau Oktober 2023. Pekanbaru: Badan Pusat Statistik Provinsi Riau.

Badan Pusat Statistik Provinsi Riau. 2023. BRS Perkembangan Indeks Harga Konsumen Gabungan 3 Kota di Provinsi Riau November 2023. Pekanbaru: Badan Pusat Statistik Provinsi Riau.

Badan Pusat Statistik Provinsi Riau. 2024. BRS Perkembangan Indeks Harga Konsumen Gabungan 3 Kota di Provinsi Riau Desember 2023. Pekanbaru: Badan Pusat Statistik Provinsi Riau

<https://riau.bps.go.id>

LAMPIRAN

<https://riau.bps.go.id>

<https://riau.bps.go.id>

Lampiran 1 Perkembangan IHK Gabungan 3 Kota di Provinsi Riau 2023 (2018=100)

Kode	KOMODITAS	Januari 2023					Februari 2023				
		IHK	Inflasi	Andil	Y-on-y	YtD	IHK	Inflasi	Andil	Y-on-y	YtD
(1)	(2)	(1)	(2)	(3)	(4)	(5)	(6)	(7)	(8)	(9)	(10)
0	UMUM	114,81	0,67	0,67	6,72	0,67	114,97	0,14	0,14	6,64	0,81
1	MAKANAN, MINUMAN DAN TEMBAKAU	120,95	1,75	0,55	9,43	1,75	121,23	0,23	0,07	9,64	1,99
1.1	MAKANAN	120,03	1,81	0,45	9,61	1,81	120,28	0,21	0,05	10,02	2,02
1.2	MINUMAN YANG TIDAK BERALKOHOL	111,88	0,03	0,00	4,96	0,03	111,95	0,06	0,00	4,74	0,09
1.4	ROKOK DAN TEMBAKAU	130,80	2,27	0,11	10,60	2,27	131,36	0,43	0,02	10,00	2,71
2	PAKAIAN DAN ALAS KAKI	110,55	0,07	0,00	2,47	0,07	110,78	0,21	0,01	1,78	0,28
2.1	PAKAIAN	111,76	0,05	0,00	2,65	0,05	112,04	0,25	0,01	2,00	0,30
2.2	ALAS KAKI	105,09	0,18	0,00	1,68	0,18	105,08	-0,01	0,00	0,72	0,17
3	PERUMAHAN, AIR, LISTRIK, DAN BAHAN BAKAR RUMAH TANGGA	105,46	0,53	0,09	2,10	0,53	105,83	0,35	0,06	2,90	0,89
3.1	SEWA DAN KONTRAK RUMAH	105,88	1,04	0,10	1,99	1,04	106,67	0,75	0,07	2,76	1,79
3.2	PEMELIHARAAN, PERBAIKAN, DAN KEAMANAN TEMPAT TINGGAL/PERUMAHAN	111,57	-0,03	0,00	2,81	-0,03	111,21	-0,32	-0,01	2,72	-0,35
3.3	PENYEDIAAN AIR DAN LAYANAN PERUMAHAN LAINNYA	109,59	0,00	0,00	6,57	0,00	109,59	0,00	0,00	6,57	0,00
3.4	LISTRIK, DAN BAHAN BAKAR RUMAH TANGGA	101,20	-0,09	0,00	1,42	-0,09	101,20	0,00	0,00	2,88	-0,09
4	PERLENGKAPAN, PERALATAN DAN PEMELIHARAAN RUTIN RUMAH TANGGA	114,09	0,00	0,00	5,54	0,00	114,01	-0,07	0,00	4,77	-0,07
4.1	FURNITUR, PERLENGKAPAN DAN KARPET	105,97	0,00	0,00	2,46	0,00	105,96	-0,01	0,00	2,45	-0,01
4.2	TEKSTIL RUMAH TANGGA	107,67	0,00	0,00	0,61	0,00	107,66	-0,01	0,00	2,12	-0,01
4.3	PERALATAN RUMAH TANGGA	107,67	0,07	0,00	1,94	0,07	107,42	-0,23	0,00	1,53	-0,16
4.4	BARANG PECAH BELAH DAN PERALATAN MAKAN MINUM	109,30	0,00	0,00	7,71	0,00	109,46	0,15	0,00	5,61	0,15
4.5	PERALATAN DAN PERLENGKAPAN PERUMAHAN DAN KEBUN	107,81	0,00	0,00	2,60	0,00	109,76	1,81	0,00	4,30	1,81
4.6	BARANG DAN LAYANAN UNTUK PEMELIHARAAN RUMAH TANGGA RUTIN	121,08	-0,01	0,00	8,05	-0,01	120,80	-0,23	-0,01	6,66	-0,24
5	KESEHATAN	115,78	0,26	0,01	2,52	0,26	115,76	-0,02	0,00	2,62	0,24
5.1	OBAT-OBATAN DAN PRODUK KESEHATAN	123,01	0,16	0,00	2,11	0,16	122,94	-0,06	0,00	2,43	0,11
5.2	JASA RAWAT JALAN	114,66	0,68	0,00	1,00	0,68	114,66	0,00	0,00	0,89	0,68
5.3	JASA RAWAT INAP	112,47	0,20	0,00	3,39	0,20	112,47	0,00	0,00	3,39	0,20
5.4	JASA KESEHATAN LAINNYA	107,80	0,00	0,00	3,96	0,00	107,80	0,00	0,00	3,96	0,00
6	TRANSPORTASI	120,72	-0,47	-0,06	15,37	-0,47	120,63	-0,07	-0,01	14,71	-0,54
6.1	PEMBELIAN KENDARAAN	113,33	0,94	0,03	4,94	0,94	114,71	1,22	0,04	5,63	2,17
6.2	PENGOPERASIAN PERALATAN TRANSPORTASI PRIBADI	125,39	-0,41	-0,03	20,08	-0,41	125,70	0,25	0,02	20,06	-0,16
6.3	JASA ANGKUTAN PENUMPANG	119,36	-3,32	-0,06	21,03	-3,32	114,94	-3,70	-0,07	15,11	-6,90
6.4	JASA PENGIRIMAN BARANG	113,34	0,00	0,00	7,47	0,00	114,67	1,17	0,00	8,73	1,17
7	INFORMASI, KOMUNIKASI, DAN JASA KEUANGAN	100,51	-0,01	0,00	-0,94	-0,01	100,53	0,02	0,00	-1,35	0,01
7.1	PERALATAN INFORMASI DAN KOMUNIKASI	99,31	-0,03	0,00	-3,83	-0,03	99,38	0,07	0,00	-5,51	0,04
7.2	LAYANAN INFORMASI DAN KOMUNIKASI	100,79	0,00	0,00	-0,02	0,00	100,79	0,00	0,00	-0,02	0,00
7.3	ASURANSI	119,22	0,00	0,00	0,00	0,00	119,22	0,00	0,00	0,00	0,00
7.4	JASA KEUANGAN	97,30	0,00	0,00	0,00	0,00	97,30	0,00	0,00	0,00	0,00
8	REKREASI, OLAHRAGA, DAN BUDAYA	104,92	0,03	0,00	2,30	0,03	105,19	0,26	0,00	2,38	0,29
8.2	BARANG REKREASI TAHAN LAMA	106,91	0,00	0,00	6,91	0,00	106,91	0,00	0,00	6,91	0,00
8.3	BARANG REKREASI LAINNYA DAN OLAHRAGA	106,91	0,00	0,00	4,79	0,00	106,91	0,00	0,00	4,75	0,00
8.4	LAYANAN REKREASI DAN LAHRAGA	100,26	0,00	0,00	0,00	0,00	100,42	0,16	0,00	0,16	0,16
8.5	LAYANAN KEBUDAYAAN	99,62	0,00	0,00	0,00	0,00	99,62	0,00	0,00	0,00	0,00
8.6	KORAN, BUKU, DAN PERLENGKAPAN SEKOLAH	107,26	0,06	0,00	2,88	0,06	107,71	0,42	0,00	2,96	0,48
9	PENDIDIKAN	104,93	0,06	0,00	0,43	0,06	105,03	0,10	0,00	0,34	0,15
9.1	PENDIDIKAN DASAR DAN ANAK USIA DINI	113,14	0,00	0,00	0,97	0,00	113,34	0,18	0,00	0,44	0,18
9.2	PENDIDIKAN MENENGAH	104,01	0,00	0,00	0,14	0,00	104,01	0,00	0,00	0,14	0,00
9.3	PENDIDIKAN TINGGI	100,80	0,00	0,00	0,23	0,00	100,80	0,00	0,00	0,23	0,00
9.4	PENDIDIKAN LAINNYA	102,30	0,52	0,00	0,57	0,52	102,75	0,44	0,00	1,01	0,96
10	PENYEDIAAN MAKANAN DAN MINUMAN/RESTORAN	117,32	0,20	0,02	8,01	0,20	117,35	0,03	0,00	7,24	0,23
10.1	JASA PELAYANAN MAKANAN DAN MINUMAN	117,32	0,20	0,02	8,01	0,20	117,35	0,03	0,00	7,24	0,23
11	PERAWATAN PRIBADI DAN JASA LAINNYA	127,01	0,75	0,04	8,05	0,75	126,83	-0,14	-0,01	7,03	0,60
11.1	PERAWATAN PRIBADI	124,35	0,07	0,00	9,74	0,07	124,35	0,00	0,00	8,49	0,07
11.2	PERAWATAN PRIBADI LAINNYA	134,33	1,95	0,04	5,91	1,95	133,80	-0,39	-0,01	5,18	1,55
11.3	PERLINDUNGAN SOSIAL	111,37	0,00	0,00	0,00	0,00	111,37	0,00	0,00	0,00	0,00
11.4	JASA LAINNYA	101,21	0,00	0,00	0,77	0,00	101,21	0,00	0,00	0,77	0,00

Lanjutan Lampiran 1

Kode	KOMODITAS	Maret 2023					April 2023				
		IHK	Inflasi	Andil	Y-on-y	YtD	IHK	Inflasi	Andil	Y-on-y	YtD
(1)	(2)	(11)	(12)	(13)	(14)	(15)	(16)	(17)	(18)	(19)	(20)
0	UMUM	114,81	-0,14	-0,14	5,54	0,67	114,79	-0,02	-0,02	4,90	0,65
1	MAKANAN, MINUMAN DAN TEMBAKAU	120,49	-0,61	-0,19	6,57	1,36	119,51	-0,81	-0,26	4,90	0,54
1.1	MAKANAN	119,07	-1,01	-0,25	5,91	0,99	117,71	-1,14	-0,28	4,16	-0,16
1.2	MINUMAN YANG TIDAK BERALKOHOL	112,12	0,15	0,00	4,74	0,24	112,06	-0,05	0,00	2,68	0,19
1.4	ROKOK DAN TEMBAKAU	132,77	1,07	0,05	10,95	3,81	133,45	0,51	0,03	9,77	4,34
2	PAKAIAN DAN ALAS KAKI	110,75	-0,03	0,00	1,56	0,25	110,89	0,13	0,01	1,21	0,38
2.1	PAKAIAN	112,00	-0,04	0,00	1,83	0,27	112,16	0,14	0,01	1,38	0,41
2.2	ALAS KAKI	105,06	-0,02	0,00	0,29	0,15	105,10	0,04	0,00	0,33	0,19
3	PERUMAHAN, AIR, LISTRIK, DAN BAHAN BAKAR RUMAH TANGGA	105,85	0,02	0,00	2,77	0,91	105,84	-0,01	0,00	2,27	0,90
3.1	SEWA DAN KONTRAK RUMAH	106,72	0,05	0,00	2,58	1,84	106,72	0,00	0,00	2,49	1,84
3.2	PEMELIHARAAN, PERBAIKAN, DAN KEAMANAN TEMPAT TINGGAL/PERUMAHAN	111,11	-0,09	0,00	2,57	-0,44	111,04	-0,06	0,00	-0,07	-0,50
3.3	PENYEDIAAN AIR DAN LAYANAN PERUMAHAN LAINNYA	109,59	0,00	0,00	6,57	0,00	109,59	0,00	0,00	6,57	0,00
3.4	LISTRIK, DAN BAHAN BAKAR RUMAH TANGGA	101,19	-0,01	0,00	2,80	-0,10	101,19	0,00	0,00	2,67	-0,10
4	PERLENGKAPAN, PERALATAN DAN PEMELIHARAAN RUTIN RUMAH TANGGA	113,81	-0,18	-0,01	3,90	-0,25	113,92	0,10	0,00	2,31	-0,15
4.1	FURNITUR, PERLENGKAPAN DAN KARPET	105,96	0,00	0,00	2,29	-0,01	106,05	0,08	0,00	2,24	0,08
4.2	TEKSTIL RUMAH TANGGA	107,66	0,00	0,00	2,04	-0,01	108,10	0,41	0,00	1,77	0,40
4.3	PERALATAN RUMAH TANGGA	107,44	0,02	0,00	1,55	-0,14	107,47	0,03	0,00	0,87	-0,11
4.4	BARANG PECAH BELAH DAN PERALATAN MAKAN MINUM	109,40	-0,05	0,00	4,10	0,09	109,41	0,01	0,00	2,81	0,10
4.5	PERALATAN DAN PERLENGKAPAN PERUMAHAN DAN KEBUN	109,58	-0,16	0,00	4,12	1,64	109,58	0,00	0,00	2,17	1,64
4.6	BARANG DAN LAYANAN UNTUK PEMELIHARAAN RUMAH TANGGA RUTIN	120,39	-0,34	-0,01	5,22	-0,58	120,54	0,12	0,00	2,74	-0,45
5	KESEHATAN	115,77	0,01	0,00	2,65	0,25	115,93	0,14	0,00	2,29	0,39
5.1	OBAT-OBATAN DAN PRODUK KESEHATAN	122,97	0,02	0,00	2,54	0,13	123,49	0,42	0,00	1,52	0,55
5.2	JASA RAWAT JALAN	114,66	0,00	0,00	0,89	0,68	114,66	0,00	0,00	0,84	0,68
5.3	JASA RAWAT INAP	112,47	0,00	0,00	3,39	0,20	112,47	0,00	0,00	3,39	0,20
5.4	JASA KESEHATAN LAINNYA	107,80	0,00	0,00	3,96	0,00	107,80	0,00	0,00	3,96	0,00
6	TRANSPORTASI	120,90	0,22	0,03	14,65	-0,32	122,90	1,65	0,20	16,04	1,33
6.1	PEMBELIAN KENDARAAN	115,30	0,51	0,02	5,84	2,70	115,69	0,34	0,01	6,04	3,05
6.2	PENGOPERASIAN PERALATAN TRANSPORTASI PRIBADI	125,89	0,15	0,01	19,80	-0,01	126,19	0,24	0,02	19,85	0,23
6.3	JASA ANGKUTAN PENUMPANG	114,85	-0,08	0,00	15,11	-6,97	126,03	9,73	0,17	23,94	2,08
6.4	JASA PENGIRIMAN BARANG	114,67	0,00	0,00	8,73	1,17	115,28	0,53	0,00	9,31	1,71
7	INFORMASI, KOMUNIKASI, DAN JASA KEUANGAN	100,48	-0,05	0,00	-0,86	-0,04	100,48	0,00	0,00	-0,81	-0,04
7.1	PERALATAN INFORMASI DAN KOMUNIKASI	99,21	-0,17	0,00	-3,54	-0,13	99,17	-0,04	0,00	-3,40	-0,17
7.2	LAYANAN INFORMASI DAN KOMUNIKASI	100,79	0,00	0,00	0,00	0,00	100,79	0,00	0,00	0,00	0,00
7.3	ASURANSI	119,22	0,00	0,00	0,00	0,00	119,22	0,00	0,00	0,00	0,00
7.4	JASA KEUANGAN	97,30	0,00	0,00	0,00	0,00	97,30	0,00	0,00	0,00	0,00
8	REKREASI, OLAAHRAGA, DAN BUDAYA	105,19	0,00	0,00	2,24	0,29	105,20	0,01	0,00	1,36	0,30
8.2	BARANG REKREASI TAHAN LAMA	106,91	0,00	0,00	6,91	0,00	106,91	0,00	0,00	6,91	0,00
8.3	BARANG REKREASI LAINNYA DAN OLAAHRAGA	106,92	0,01	0,00	4,76	0,01	106,92	0,00	0,00	0,79	0,01
8.4	LAYANAN REKREASI DAN LAHRAGA	100,42	0,00	0,00	0,16	0,16	100,42	0,00	0,00	0,16	0,16
8.5	LAYANAN KEBUDAYAAN	99,62	0,00	0,00	0,00	0,00	99,62	0,00	0,00	0,00	0,00
8.6	KORAN, BUKU, DAN PERLENGKAPAN SEKOLAH	107,72	0,01	0,00	2,69	0,49	107,73	0,01	0,00	2,23	0,49
9	PENDIDIKAN	105,03	0,00	0,00	0,34	0,15	105,03	0,00	0,00	0,31	0,15
9.1	PENDIDIKAN DASAR DAN ANAK USIA DINI	113,34	0,00	0,00	0,44	0,18	113,34	0,00	0,00	0,32	0,18
9.2	PENDIDIKAN MENENGAH	104,01	0,00	0,00	0,14	0,00	104,01	0,00	0,00	0,14	0,00
9.3	PENDIDIKAN TINGGI	100,80	0,00	0,00	0,23	0,00	100,80	0,00	0,00	0,23	0,00
9.4	PENDIDIKAN LAINNYA	102,75	0,00	0,00	1,01	0,96	102,75	0,00	0,00	1,01	0,96
10	PENYEDIAAN MAKANAN DAN MINUMAN/RESTORAN	117,66	0,26	0,02	7,22	0,50	117,69	0,03	0,00	6,62	0,52
10.1	JASA PELAYANAN MAKANAN DAN MINUMAN	117,66	0,26	0,02	7,22	0,50	117,69	0,03	0,00	6,62	0,52
11	PERAWATAN PRIBADI DAN JASA LAINNYA	127,05	0,17	0,01	5,42	0,78	127,62	0,45	0,03	5,07	1,23
11.1	PERAWATAN PRIBADI	124,23	-0,10	0,00	7,11	-0,02	124,26	0,02	0,00	5,83	0,00
11.2	PERAWATAN PRIBADI LAINNYA	134,67	0,65	0,01	3,09	2,21	136,27	1,19	0,03	4,20	3,42
11.3	PERLINDUNGAN SOSIAL	111,37	0,00	0,00	0,00	0,00	111,37	0,00	0,00	0,00	0,00
11.4	JASA LAINNYA	101,21	0,00	0,00	0,77	0,00	101,21	0,00	0,00	0,77	0,00

Lanjutan Lampiran 1

Kode	KOMODITAS	Mei 2023					Juni 2023				
		IHK	Inflasi	Andil	Y-on-y	YtD	IHK	Inflasi	Andil	Y-on-y	YtD
(1)	(2)	(21)	(22)	(23)	(24)	(25)	(26)	(27)	(28)	(29)	(30)
0	UMUM	114,87	0,07	0,07	4,06	0,72	115,10	0,20	0,20	2,37	0,92
1	MAKANAN, MINUMAN DAN TEMBAKAU	119,97	0,38	0,12	4,10	0,93	120,80	0,69	0,22	-0,44	1,62
1.1	MAKANAN	118,26	0,47	0,11	3,27	0,31	119,30	0,88	0,22	-2,29	1,19
1.2	MINUMAN YANG TIDAK BERALKOHOL	112,01	-0,04	0,00	1,65	0,14	111,93	-0,07	0,00	0,93	0,07
1.4	ROKOK DAN TEMBAKAU	133,61	0,12	0,01	9,49	4,46	133,79	0,13	0,01	9,34	4,61
2	PAKAIAN DAN ALAS KAKI	110,93	0,04	0,00	1,00	0,42	111,02	0,08	0,00	0,99	0,50
2.1	PAKAIAN	112,18	0,02	0,00	1,11	0,43	112,30	0,11	0,00	1,12	0,54
2.2	ALAS KAKI	105,24	0,13	0,00	0,45	0,32	105,24	0,00	0,00	0,40	0,32
3	PERUMAHAN, AIR, LISTRIK, DAN BAHAN BAKAR RUMAH TANGGA	105,89	0,05	0,01	2,21	0,94	105,92	0,03	0,00	2,14	0,97
3.1	SEWA DAN KONTRAK RUMAH	106,82	0,09	0,01	2,46	1,94	106,89	0,07	0,01	2,52	2,00
3.2	PEMELIHARAAN, PERBAIKAN, DAN KEAMANAN TEMPAT TINGGAL/PERUMAHAN	111,10	0,05	0,00	0,44	-0,45	110,97	-0,12	0,00	-0,05	-0,56
3.3	PENYEDIAAN AIR DAN LAYANAN PERUMAHAN LAINNYA	109,59	0,00	0,00	6,57	0,00	109,59	0,00	0,00	6,57	0,00
3.4	LISTRIK, DAN BAHAN BAKAR RUMAH TANGGA	101,19	0,00	0,00	2,26	-0,10	101,20	0,01	0,00	2,13	-0,09
4	PERLENGKAPAN, PERALATAN DAN PEMELIHARAAN RUTIN RUMAH TANGGA	114,04	0,11	0,00	1,30	-0,04	114,11	0,06	0,00	0,89	0,02
4.1	FURNITUR, PERLENGKAPAN DAN KARPET	106,05	0,00	0,00	2,22	0,08	106,37	0,30	0,00	2,40	0,38
4.2	TEKSTIL RUMAH TANGGA	108,10	0,00	0,00	1,05	0,40	108,10	0,00	0,00	0,83	0,40
4.3	PERALATAN RUMAH TANGGA	107,27	-0,19	0,00	0,34	-0,30	107,27	0,00	0,00	0,52	-0,30
4.4	BARANG PECAH BELAH DAN PERALATAN MAKAN MINUM	109,41	0,00	0,00	1,87	0,10	109,41	0,00	0,00	1,14	0,10
4.5	PERALATAN DAN PERLENGKAPAN PERUMAHAN DAN KEBUN	109,63	0,05	0,00	2,20	1,69	109,58	-0,05	0,00	2,12	1,64
4.6	BARANG DAN LAYANAN UNTUK PEMELIHARAAN RUMAH TANGGA RUTIN	120,84	0,25	0,01	1,16	-0,21	120,86	0,02	0,00	0,42	-0,19
5	KESEHATAN	115,93	0,00	0,00	2,20	0,39	116,03	0,09	0,00	1,45	0,48
5.1	OBAT-OBATAN DAN PRODUK KESEHATAN	123,49	0,00	0,00	1,32	0,55	123,80	0,25	0,00	1,43	0,81
5.2	JASA RAWAT JALAN	114,66	0,00	0,00	0,76	0,68	114,66	0,00	0,00	0,71	0,68
5.3	JASA RAWAT INAP	112,47	0,00	0,00	3,39	0,20	112,47	0,00	0,00	1,32	0,20
5.4	JASA KESEHATAN LAINNYA	107,80	0,00	0,00	3,96	0,00	107,80	0,00	0,00	3,96	0,00
6	TRANSPORTASI	122,18	-0,59	-0,07	14,08	0,73	121,63	-0,45	-0,06	13,00	0,28
6.1	PEMBELIAN KENDARAAN	116,61	0,80	0,03	6,52	3,87	117,26	0,56	0,02	6,73	4,44
6.2	PENGOPERASIAN PERALATAN TRANSPORTASI PRIBADI	126,22	0,02	0,00	19,84	0,25	125,71	-0,40	-0,03	19,30	-0,15
6.3	JASA ANGKUTAN PENUMPANG	119,38	-5,28	-0,10	9,93	-3,30	116,29	-2,59	-0,05	4,59	-5,81
6.4	JASA PENGIRIMAN BARANG	115,28	0,00	0,00	9,31	1,71	115,28	0,00	0,00	9,31	1,71
7	INFORMASI, KOMUNIKASI, DAN JASA KEUANGAN	100,48	0,00	0,00	-0,82	-0,04	100,50	0,02	0,00	-0,66	-0,02
7.1	PERALATAN INFORMASI DAN KOMUNIKASI	99,20	0,03	0,00	-3,39	-0,14	99,28	0,08	0,00	-2,76	-0,06
7.2	LAYANAN INFORMASI DAN KOMUNIKASI	100,79	0,00	0,00	0,00	0,00	100,79	0,00	0,00	0,00	0,00
7.3	ASURANSI	119,22	0,00	0,00	0,00	0,00	119,22	0,00	0,00	0,00	0,00
7.4	JASA KEUANGAN	97,30	0,00	0,00	0,00	0,00	97,30	0,00	0,00	0,00	0,00
8	REKREASI, OLAHRAGA, DAN BUDAYA	105,22	0,02	0,00	1,17	0,31	105,22	0,00	0,00	1,00	0,31
8.2	BARANG REKREASI TAHAN LAMA	106,91	0,00	0,00	6,91	0,00	106,91	0,00	0,00	0,00	0,00
8.3	BARANG REKREASI LAINNYA DAN OLAHRAGA	107,09	0,16	0,00	0,51	0,17	107,09	0,00	0,00	0,51	0,17
8.4	LAYANAN REKREASI DAN LAHRAGA	100,42	0,00	0,00	0,16	0,16	100,42	0,00	0,00	0,16	0,16
8.5	LAYANAN KEBUDAYAAN	99,62	0,00	0,00	0,00	0,00	99,62	0,00	0,00	0,00	0,00
8.6	KORAN, BUKU, DAN PERLENGKAPAN SEKOLAH	107,72	-0,01	0,00	1,97	0,49	107,72	0,00	0,00	1,69	0,49
9	PENDIDIKAN	105,03	0,00	0,00	0,31	0,15	105,03	0,00	0,00	0,31	0,15
9.1	PENDIDIKAN DASAR DAN ANAK USIA DINI	113,34	0,00	0,00	0,32	0,18	113,34	0,00	0,00	0,32	0,18
9.2	PENDIDIKAN MENENGAH	104,01	0,00	0,00	0,14	0,00	104,01	0,00	0,00	0,14	0,00
9.3	PENDIDIKAN TINGGI	100,80	0,00	0,00	0,23	0,00	100,80	0,00	0,00	0,23	0,00
9.4	PENDIDIKAN LAINNYA	102,77	0,02	0,00	1,03	0,98	102,77	0,00	0,00	1,03	0,98
10	PENYEDIAAN MAKANAN DAN MINUMAN/RESTORAN	117,76	0,06	0,01	3,88	0,58	118,24	0,41	0,04	3,93	0,99
10.1	JASA PELAYANAN MAKANAN DAN MINUMAN	117,76	0,06	0,01	3,88	0,58	118,24	0,41	0,04	3,93	0,99
11	PERAWATAN PRIBADI DAN JASA LAINNYA	127,54	-0,06	0,00	4,21	1,17	127,23	-0,24	-0,01	3,34	0,92
11.1	PERAWATAN PRIBADI	124,33	0,06	0,00	4,64	0,06	124,17	-0,13	0,00	3,26	-0,07
11.2	PERAWATAN PRIBADI LAINNYA	135,92	-0,26	-0,01	3,79	3,16	135,30	-0,46	-0,01	3,70	2,69
11.3	PERLINDUNGAN SOSIAL	111,37	0,00	0,00	0,00	0,00	111,37	0,00	0,00	0,00	0,00
11.4	JASA LAINNYA	101,21	0,00	0,00	0,77	0,00	101,21	0,00	0,00	0,77	0,00

Lanjutan Lampiran 1

Kode	KOMODITAS	Juli 2023					Agustus 2023				
		IHK	Inflasi	Andil	Y-on-y	YtD	IHK	Inflasi	Andil	Y-on-y	YtD
(1)	(2)	(31)	(32)	(33)	(34)	(35)	(36)	(37)	(38)	(39)	(40)
0	UMUM	115,59	0,43	0,43	1,96	1,35	115,50	-0,08	-0,08	3,15	1,27
1	MAKANAN, MINUMAN DAN TEMBAKAU	121,89	0,90	0,29	-1,58	2,54	121,55	-0,28	-0,09	2,47	2,25
1.1	MAKANAN	120,62	1,11	0,27	-3,59	2,31	119,98	-0,53	-0,13	1,49	1,76
1.2	MINUMAN YANG TIDAK BERALKOHOL	111,95	0,02	0,00	0,46	0,09	112,05	0,09	0,00	-0,04	0,18
1.4	ROKOK DAN TEMBAKAU	134,14	0,26	0,01	8,92	4,88	135,30	0,86	0,04	8,94	5,79
2	PAKAIAN DAN ALAS KAKI	111,05	0,03	0,00	0,95	0,53	111,05	0,00	0,00	0,85	0,53
2.1	PAKAIAN	112,33	0,03	0,00	1,06	0,56	112,33	0,00	0,00	0,95	0,56
2.2	ALAS KAKI	105,25	0,01	0,00	0,42	0,33	105,25	0,00	0,00	0,42	0,33
3	PERUMAHAN, AIR, LISTRIK, DAN BAHAN BAKAR RUMAH TANGGA	105,97	0,05	0,01	1,82	1,02	105,91	-0,06	-0,01	1,45	0,96
3.1	SEWA DAN KONTRAK RUMAH	107,02	0,12	0,01	2,45	2,13	107,02	0,00	0,00	2,45	2,13
3.2	PEMELIHARAAN, PERBAIKAN, DAN KEAMANAN TEMPAT TINGGAL/PERUMAHAN	110,83	-0,13	0,00	-0,47	-0,69	110,47	-0,32	-0,01	-0,75	-1,01
3.3	PENYEDIAAN AIR DAN LAYANAN PERUMAHAN LAINNYA	109,59	0,00	0,00	6,57	0,00	109,59	0,00	0,00	6,57	0,00
3.4	LISTRIK, DAN BAHAN BAKAR RUMAH TANGGA	101,19	-0,01	0,00	1,30	-0,10	101,18	-0,01	0,00	0,16	-0,11
4	PERLENGKAPAN, PERALATAN DAN PEMELIHARAAN RUTIN RUMAH TANGGA	113,91	-0,18	-0,01	0,39	-0,16	113,98	0,06	0,00	0,30	-0,10
4.1	FURNITUR, PERLENGKAPAN DAN KARPET	106,37	0,00	0,00	2,27	0,38	106,37	0,00	0,00	2,27	0,38
4.2	TEKSTIL RUMAH TANGGA	108,10	0,00	0,00	0,83	0,40	108,10	0,00	0,00	0,84	0,40
4.3	PERALATAN RUMAH TANGGA	107,24	-0,03	0,00	0,32	-0,33	107,57	0,31	0,00	0,59	-0,02
4.4	BARANG PECAH BELAH DAN PERALATAN MAKAN MINUM	109,41	0,00	0,00	1,11	0,10	109,53	0,11	0,00	1,15	0,21
4.5	PERALATAN DAN PERLENGKAPAN PERUMAHAN DAN KEBUN	109,63	0,05	0,00	2,03	1,69	110,71	0,99	0,00	2,79	2,69
4.6	BARANG DAN LAYANAN UNTUK PEMELIHARAAN RUMAH TANGGA RUTIN	120,47	-0,32	-0,01	-0,45	-0,51	120,39	-0,07	0,00	-0,75	-0,58
5	KESEHATAN	116,56	0,46	0,01	1,84	0,94	116,56	0,00	0,00	1,77	0,94
5.1	OBAT-OBATAN DAN PRODUK KESEHATAN	125,50	1,37	0,01	2,62	2,19	125,49	-0,01	0,00	2,38	2,18
5.2	JASA RAWAT JALAN	114,66	0,00	0,00	0,71	0,68	114,66	0,00	0,00	0,71	0,68
5.3	JASA RAWAT INAP	112,47	0,00	0,00	1,32	0,20	112,47	0,00	0,00	1,32	0,20
5.4	JASA KESEHATAN LAINNYA	107,80	0,00	0,00	3,96	0,00	107,80	0,00	0,00	3,96	0,00
6	TRANSPORTASI	122,93	1,07	0,13	13,67	1,35	122,77	-0,13	-0,02	12,82	1,22
6.1	PEMBELIAN KENDARAAN	118,95	1,44	0,05	7,63	5,95	119,03	0,07	0,00	6,95	6,02
6.2	PENGOPERASIAN PERALATAN TRANSPORTASI PRIBADI	125,88	0,14	0,01	19,00	-0,02	126,01	0,10	0,01	18,51	0,09
6.3	JASA ANGKUTAN PENUMPANG	120,78	3,86	0,07	8,24	-2,17	119,09	-1,40	-0,03	5,89	-3,54
6.4	JASA PENGIRIMAN BARANG	115,28	0,00	0,00	2,59	1,71	115,28	0,00	0,00	2,06	1,71
7	INFORMASI, KOMUNIKASI, DAN JASA KEUANGAN	100,50	0,00	0,00	-0,63	-0,02	100,45	-0,05	0,00	-0,67	-0,07
7.1	PERALATAN INFORMASI DAN KOMUNIKASI	99,27	-0,01	0,00	-2,67	-0,07	99,08	-0,19	0,00	-2,79	-0,26
7.2	LAYANAN INFORMASI DAN KOMUNIKASI	100,79	0,00	0,00	0,00	0,00	100,79	0,00	0,00	0,00	0,00
7.3	ASURANSI	119,22	0,00	0,00	0,00	0,00	119,22	0,00	0,00	0,00	0,00
7.4	JASA KEUANGAN	97,30	0,00	0,00	0,00	0,00	97,30	0,00	0,00	0,00	0,00
8	REKREASI, OLAHRAGA, DAN BUDAYA	105,26	0,04	0,00	0,98	0,35	105,26	0,00	0,00	0,91	0,35
8.2	BARANG REKREASI TAHAN LAMA	106,91	0,00	0,00	0,00	0,00	106,91	0,00	0,00	0,00	0,00
8.3	BARANG REKREASI LAINNYA DAN OLAHRAGA	107,09	0,00	0,00	0,51	0,17	107,09	0,00	0,00	0,54	0,17
8.4	LAYANAN REKREASI DAN LAHRAGA	100,42	0,00	0,00	0,16	0,16	100,42	0,00	0,00	0,16	0,16
8.5	LAYANAN KEBUDAYAAN	99,62	0,00	0,00	0,00	0,00	99,62	0,00	0,00	0,00	0,00
8.6	KORAN, BUKU, DAN PERLENGKAPAN SEKOLAH	107,80	0,07	0,00	1,64	0,56	107,80	0,00	0,00	1,50	0,56
9	PENDIDIKAN	105,13	0,10	0,00	0,40	0,25	105,84	0,68	0,03	1,00	0,92
9.1	PENDIDIKAN DASAR DAN ANAK USIA DINI	113,77	0,38	0,00	0,66	0,56	115,78	1,77	0,02	2,33	2,33
9.2	PENDIDIKAN MENENGAH	104,01	0,00	0,00	0,14	0,00	104,45	0,42	0,01	0,42	0,42
9.3	PENDIDIKAN TINGGI	100,80	0,00	0,00	0,23	0,00	100,80	0,00	0,00	0,23	0,00
9.4	PENDIDIKAN LAINNYA	102,77	0,00	0,00	1,03	0,98	103,58	0,79	0,00	1,83	1,78
10	PENYEDIAAN MAKANAN DAN MINUMAN/RESTORAN	118,31	0,06	0,01	3,78	1,05	118,31	0,00	0,00	3,49	1,05
10.1	JASA PELAYANAN MAKANAN DAN MINUMAN	118,31	0,06	0,01	3,78	1,05	118,31	0,00	0,00	3,49	1,05
11	PERAWATAN PRIBADI DAN JASA LAINNYA	126,94	-0,23	-0,01	3,27	0,69	127,02	0,06	0,00	3,29	0,75
11.1	PERAWATAN PRIBADI	124,16	-0,01	0,00	2,87	-0,08	124,24	0,06	0,00	2,54	-0,02
11.2	PERAWATAN PRIBADI LAINNYA	134,48	-0,61	-0,01	4,15	2,06	134,56	0,06	0,00	4,76	2,13
11.3	PERLINDUNGAN SOSIAL	111,37	0,00	0,00	0,00	0,00	111,37	0,00	0,00	0,00	0,00
11.4	JASA LAINNYA	101,21	0,00	0,00	0,77	0,00	101,21	0,00	0,00	0,77	0,00

Lanjutan Lampiran 1

Kode	KOMODITAS	September 2023					Oktober 2023				
		IHK	Inflasi	Andil	Y-on-y	YtD	IHK	Inflasi	Andil	Y-on-y	YtD
(1)	(2)	(41)	(42)	(43)	(44)	(45)	(46)	(47)	(48)	(49)	(50)
0	UMUM	115,91	0,35	0,35	1,96	1,63	115,88	-0,03	-0,03	2,65	1,60
1	MAKANAN, MINUMAN DAN TEMBAKAU	122,55	0,82	0,26	2,64	3,10	122,00	-0,45	-0,14	5,00	2,63
1.1	MAKANAN	121,12	0,95	0,24	1,70	2,73	120,33	-0,65	-0,16	4,78	2,06
1.2	MINUMAN YANG TIDAK BERALKOHOL	112,22	0,15	0,00	-0,04	0,33	112,47	0,22	0,00	0,37	0,55
1.4	ROKOK DAN TEMBAKAU	135,86	0,41	0,02	8,86	6,22	136,23	0,27	0,01	8,21	6,51
2	PAKAIAN DAN ALAS KAKI	111,14	0,08	0,00	0,65	0,61	111,16	0,02	0,00	0,66	0,62
2.1	PAKAIAN	112,40	0,06	0,00	0,69	0,63	112,43	0,03	0,00	0,69	0,65
2.2	ALAS KAKI	105,41	0,15	0,00	0,46	0,49	105,41	0,00	0,00	0,51	0,49
3	PERUMAHAN, AIR, LISTRIK, DAN BAHAN BAKAR RUMAH TANGGA	105,92	0,01	0,00	1,26	0,97	105,94	0,02	0,00	1,20	0,99
3.1	SEWA DAN KONTRAK RUMAH	107,07	0,05	0,00	2,46	2,18	107,11	0,04	0,00	2,50	2,21
3.2	PEMELIHARAAN, PERBAIKAN, DAN KEAMANAN TEMPAT TINGGAL/PERUMAHAN	110,31	-0,14	0,00	-1,00	-1,16	110,30	-0,01	0,00	-1,17	-1,16
3.3	PENYEDIAAN AIR DAN LAYANAN PERUMAHAN LAINNYA	109,59	0,00	0,00	1,75	0,00	109,59	0,00	0,00	0,00	0,00
3.4	LISTRIK, DAN BAHAN BAKAR RUMAH TANGGA	101,20	0,02	0,00	0,13	-0,09	101,20	0,00	0,00	0,14	-0,09
4	PERLENGKAPAN, PERALATAN DAN PEMELIHARAAN RUTIN RUMAH TANGGA	114,10	0,11	0,00	-0,19	0,01	114,14	0,04	0,00	-0,23	0,04
4.1	FURNITUR, PERLENGKAPAN DAN KARPET	106,37	0,00	0,00	0,48	0,38	106,37	0,00	0,00	0,38	0,38
4.2	TEKSTIL RUMAH TANGGA	108,10	0,00	0,00	0,71	0,40	108,10	0,00	0,00	0,51	0,40
4.3	PERALATAN RUMAH TANGGA	108,21	0,59	0,00	0,46	0,58	108,00	-0,19	0,00	0,21	0,38
4.4	BARANG PECAH BELAH DAN PERALATAN MAKAN MINUM	109,53	0,00	0,00	1,05	0,21	109,62	0,08	0,00	0,29	0,29
4.5	PERALATAN DAN PERLENGKAPAN PERUMAHAN DAN KEBUN	110,71	0,00	0,00	2,69	2,69	110,71	0,00	0,00	2,69	2,69
4.6	BARANG DAN LAYANAN UNTUK PEMELIHARAAN RUMAH TANGGA RUTIN	120,44	0,04	0,00	-1,09	-0,54	120,57	0,11	0,00	-0,92	-0,43
5	KESEHATAN	116,58	0,02	0,00	1,31	0,95	116,92	0,29	0,01	1,27	1,25
5.1	OBAT-OBATAN DAN PRODUK KESEHATAN	125,55	0,05	0,00	2,34	2,23	125,65	0,08	0,00	2,40	2,31
5.2	JASA RAWAT JALAN	114,66	0,00	0,00	0,68	0,68	114,66	0,00	0,00	0,68	0,68
5.3	JASA RAWAT INAP	112,47	0,00	0,00	0,20	0,20	113,26	0,70	0,01	0,90	0,90
5.4	JASA KESEHATAN LAINNYA	107,80	0,00	0,00	3,96	0,00	107,80	0,00	0,00	0,00	0,00
6	TRANSPORTASI	123,29	0,42	0,05	3,32	1,65	124,02	0,59	0,07	3,40	2,25
6.1	PEMBELIAN KENDARAAN	119,09	0,05	0,00	6,99	6,07	119,43	0,29	0,01	6,97	6,38
6.2	PENGOPERASIAN PERALATAN TRANSPORTASI PRIBADI	126,93	0,73	0,05	1,84	0,82	127,23	0,24	0,02	1,15	1,06
6.3	JASA ANGKUTAN PENUMPANG	119,14	0,04	0,00	1,85	-3,50	122,18	2,55	0,05	5,06	-1,04
6.4	JASA PENGIRIMAN BARANG	115,28	0,00	0,00	1,71	1,71	115,28	0,00	0,00	1,71	1,71
7	INFORMASI, KOMUNIKASI, DAN JASA KEUANGAN	100,58	0,13	0,01	-0,57	0,06	100,58	0,00	0,00	-0,58	0,06
7.1	PERALATAN INFORMASI DAN KOMUNIKASI	99,00	-0,08	0,00	-3,00	-0,34	98,99	-0,01	0,00	-3,03	-0,35
7.2	LAYANAN INFORMASI DAN KOMUNIKASI	101,00	0,21	0,01	0,21	0,21	101,00	0,00	0,00	0,21	0,21
7.3	ASURANSI	119,22	0,00	0,00	0,00	0,00	119,22	0,00	0,00	0,00	0,00
7.4	JASA KEUANGAN	97,30	0,00	0,00	0,00	0,00	97,30	0,00	0,00	0,00	0,00
8	REKREASI, OLAHRAGA, DAN BUDAYA	105,26	0,00	0,00	0,74	0,35	105,26	0,00	0,00	0,38	0,35
8.2	BARANG REKREASI TAHAN LAMA	106,91	0,00	0,00	0,00	0,00	106,91	0,00	0,00	0,00	0,00
8.3	BARANG REKREASI LAINNYA DAN OLAHRAGA	107,09	0,00	0,00	0,49	0,17	107,09	0,00	0,00	0,05	0,17
8.4	LAYANAN REKREASI DAN LAHRAGA	100,42	0,00	0,00	0,16	0,16	100,42	0,00	0,00	0,16	0,16
8.5	LAYANAN KEBUDAYAAN	99,62	0,00	0,00	0,00	0,00	99,62	0,00	0,00	0,00	0,00
8.6	KORAN, BUKU, DAN PERLENGKAPAN SEKOLAH	107,80	0,00	0,00	1,18	0,56	107,80	0,00	0,00	0,64	0,56
9	PENDIDIKAN	106,02	0,17	0,01	1,10	1,10	106,02	0,00	0,00	1,10	1,10
9.1	PENDIDIKAN DASAR DAN ANAK USIA DINI	116,54	0,66	0,01	3,01	3,01	116,54	0,00	0,00	3,01	3,01
9.2	PENDIDIKAN MENENGAH	104,45	0,00	0,00	0,42	0,42	104,45	0,00	0,00	0,42	0,42
9.3	PENDIDIKAN TINGGI	100,80	0,00	0,00	0,00	0,00	100,80	0,00	0,00	0,00	0,00
9.4	PENDIDIKAN LAINNYA	103,58	0,00	0,00	1,83	1,78	103,58	0,00	0,00	1,83	1,78
10	PENYEDIAAN MAKANAN DAN MINUMAN/RESTORAN	118,40	0,08	0,01	2,33	1,13	118,63	0,19	0,02	2,06	1,32
10.1	JASA PELAYANAN MAKANAN DAN MINUMAN	118,40	0,08	0,01	2,33	1,13	118,63	0,19	0,02	2,06	1,32
11	PERAWATAN PRIBADI DAN JASA LAINNYA	127,15	0,10	0,01	3,03	0,86	127,41	0,20	0,01	2,89	1,06
11.1	PERAWATAN PRIBADI	124,23	-0,01	0,00	1,36	-0,02	124,14	-0,07	0,00	0,88	-0,10
11.2	PERAWATAN PRIBADI LAINNYA	134,98	0,31	0,01	6,13	2,44	135,88	0,67	0,01	6,61	3,13
11.3	PERLINDUNGAN SOSIAL	111,37	0,00	0,00	0,00	0,00	111,37	0,00	0,00	0,00	0,00
11.4	JASA LAINNYA	101,21	0,00	0,00	0,77	0,00	101,21	0,00	0,00	0,33	0,00

Lanjutan Lampiran 1

Kode	KOMODITAS	November 2023					Desember 2023				
		IHK	Inflasi	Andil	Y-on-y	YtD	IHK	Inflasi	Andil	Y-on-y	YtD
(1)	(2)	(51)	(52)	(53)	(54)	(55)	(56)	(57)	(58)	(59)	(60)
0	UMUM	116,70	0,71	0,71	3,26	2,32	116,90	0,17	0,17	2,50	2,50
1	MAKANAN, MINUMAN DAN TEMBAKAU	124,53	2,07	0,66	7,09	4,76	124,77	0,19	0,06	4,96	4,96
1.1	MAKANAN	123,52	2,65	0,66	7,75	4,77	123,79	0,22	0,06	5,00	5,00
1.2	MINUMAN YANG TIDAK BERALKOHOL	112,59	0,11	0,00	0,55	0,66	112,92	0,29	0,01	0,96	0,96
1.4	ROKOK DAN TEMBAKAU	136,34	0,08	0,00	6,80	6,60	136,41	0,05	0,00	6,65	6,65
2	PAKAIAN DAN ALAS KAKI	111,19	0,03	0,00	0,68	0,65	111,24	0,04	0,00	0,70	0,70
2.1	PAKAIAN	112,46	0,03	0,00	0,72	0,68	112,53	0,06	0,00	0,74	0,74
2.2	ALAS KAKI	105,41	0,00	0,00	0,49	0,49	105,41	0,00	0,00	0,49	0,49
3	PERUMAHAN, AIR, LISTRIK, DAN BAHAN BAKAR RUMAH TANGGA	105,95	0,01	0,00	1,02	1,00	105,95	0,00	0,00	1,00	1,00
3.1	SEWA DAN KONTRAK RUMAH	107,11	0,00	0,00	2,21	2,21	107,11	0,00	0,00	2,21	2,21
3.2	PEMELIHARAAN, PERBAIKAN, DAN KEAMANAN TEMPAT TINGGAL/PERUMAHAN	110,38	0,07	0,00	-1,10	-1,09	110,42	0,04	0,00	-1,06	-1,06
3.3	PENYEDIAAN AIR DAN LAYANAN PERUMAHAN LAINNYA	109,59	0,00	0,00	0,00	0,00	109,59	0,00	0,00	0,00	0,00
3.4	LISTRIK, DAN BAHAN BAKAR RUMAH TANGGA	101,19	-0,01	0,00	-0,03	-0,10	101,18	-0,01	0,00	-0,11	-0,11
4	PERLENGKAPAN, PERALATAN DAN PEMELIHARAAN RUTIN RUMAH TANGGA	114,06	-0,07	0,00	-0,23	-0,03	114,04	-0,02	0,00	-0,04	-0,04
4.1	FURNITUR, PERLENGKAPAN DAN KARPET	106,37	0,00	0,00	0,38	0,38	106,37	0,00	0,00	0,38	0,38
4.2	TEKSTIL RUMAH TANGGA	108,10	0,00	0,00	0,40	0,40	109,12	0,94	0,00	1,35	1,35
4.3	PERALATAN RUMAH TANGGA	108,18	0,17	0,00	0,77	0,55	108,25	0,06	0,00	0,61	0,61
4.4	BARANG PECAH BELAH DAN PERALATAN MAKAN MINUM	109,61	-0,01	0,00	0,28	0,28	109,61	0,00	0,00	0,28	0,28
4.5	PERALATAN DAN PERLENGKAPAN PERUMAHAN DAN KEBUN	110,71	0,00	0,00	2,69	2,69	110,71	0,00	0,00	2,69	2,69
4.6	BARANG DAN LAYANAN UNTUK PEMELIHARAAN RUMAH TANGGA RUTIN	120,35	-0,18	0,00	-1,07	-0,61	120,17	-0,15	0,00	-0,76	-0,76
5	KESEHATAN	116,93	0,01	0,00	1,24	1,26	117,00	0,06	0,00	1,32	1,32
5.1	OBAT-OBATAN DAN PRODUK KESEHATAN	125,66	0,01	0,00	2,26	2,32	125,89	0,18	0,00	2,51	2,51
5.2	JASA RAWAT JALAN	114,66	0,00	0,00	0,68	0,68	114,66	0,00	0,00	0,68	0,68
5.3	JASA RAWAT INAP	113,26	0,00	0,00	0,90	0,90	113,26	0,00	0,00	0,90	0,90
5.4	JASA KESEHATAN LAINNYA	107,80	0,00	0,00	0,00	0,00	107,80	0,00	0,00	0,00	0,00
6	TRANSPORTASI	124,04	0,02	0,00	3,55	2,27	124,83	0,64	0,08	2,92	2,92
6.1	PEMBELIAN KENDARAAN	119,69	0,22	0,01	7,14	6,61	120,01	0,27	0,01	6,89	6,89
6.2	PENGOPERASIAN PERALATAN TRANSPORTASI PRIBADI	126,85	-0,30	-0,02	0,98	0,75	126,86	0,01	0,00	0,76	0,76
6.3	JASA ANGKUTAN PENUMPANG	123,14	0,79	0,01	6,39	-0,26	127,57	3,60	0,07	3,33	3,33
6.4	JASA PENGIRIMAN BARANG	115,28	0,00	0,00	1,71	1,71	115,28	0,00	0,00	1,71	1,71
7	INFORMASI, KOMUNIKASI, DAN JASA KEUANGAN	100,58	0,00	0,00	-0,49	0,06	100,64	0,06	0,00	0,12	0,12
7.1	PERALATAN INFORMASI DAN KOMUNIKASI	98,99	0,00	0,00	-2,70	-0,35	99,06	0,07	0,00	-0,28	-0,28
7.2	LAYANAN INFORMASI DAN KOMUNIKASI	101,00	0,00	0,00	0,21	0,21	101,07	0,07	0,00	0,28	0,28
7.3	ASURANSI	119,22	0,00	0,00	0,00	0,00	119,22	0,00	0,00	0,00	0,00
7.4	JASA KEUANGAN	97,30	0,00	0,00	0,00	0,00	97,30	0,00	0,00	0,00	0,00
8	REKREASI, OLAHRAGA, DAN BUDAYA	105,22	-0,04	0,00	0,36	0,31	105,26	0,04	0,00	0,35	0,35
8.2	BARANG REKREASI TAHAN LAMA	106,91	0,00	0,00	0,00	0,00	106,91	0,00	0,00	0,00	0,00
8.3	BARANG REKREASI LAINNYA DAN OLAHRAGA	107,09	0,00	0,00	0,17	0,17	107,16	0,07	0,00	0,23	0,23
8.4	LAYANAN REKREASI DAN LAHRAGA	100,42	0,00	0,00	0,16	0,16	100,42	0,00	0,00	0,16	0,16
8.5	LAYANAN KEBUDAYAAN	99,62	0,00	0,00	0,00	0,00	99,62	0,00	0,00	0,00	0,00
8.6	KORAN, BUKU, DAN PERLENGKAPAN SEKOLAH	107,72	-0,07	0,00	0,57	0,49	107,78	0,06	0,00	0,54	0,54
9	PENDIDIKAN	106,02	0,00	0,00	1,10	1,10	106,02	0,00	0,00	1,10	1,10
9.1	PENDIDIKAN DASAR DAN ANAK USIA DINI	116,54	0,00	0,00	3,01	3,01	116,54	0,00	0,00	3,01	3,01
9.2	PENDIDIKAN MENENGAH	104,45	0,00	0,00	0,42	0,42	104,45	0,00	0,00	0,42	0,42
9.3	PENDIDIKAN TINGGI	100,80	0,00	0,00	0,00	0,00	100,80	0,00	0,00	0,00	0,00
9.4	PENDIDIKAN LAINNYA	103,58	0,00	0,00	1,83	1,78	103,58	0,00	0,00	1,78	1,78
10	PENYEDIAAN MAKANAN DAN MINUMAN/RESTORAN	118,67	0,03	0,00	1,86	1,36	118,67	0,00	0,00	1,36	1,36
10.1	JASA PELAYANAN MAKANAN DAN MINUMAN	118,67	0,03	0,00	1,86	1,36	118,67	0,00	0,00	1,36	1,36
11	PERAWATAN PRIBADI DAN JASA LAINNYA	128,28	0,68	0,04	2,57	1,75	128,80	0,41	0,02	2,17	2,17
11.1	PERAWATAN PRIBADI	124,02	-0,10	0,00	-0,01	-0,19	123,84	-0,15	-0,01	-0,34	-0,34
11.2	PERAWATAN PRIBADI LAINNYA	138,61	2,01	0,04	7,20	5,20	140,44	1,32	0,03	6,59	6,59
11.3	PERLINDUNGAN SOSIAL	111,37	0,00	0,00	0,00	0,00	111,37	0,00	0,00	0,00	0,00
11.4	JASA LAINNYA	101,21	0,00	0,00	0,33	0,00	101,21	0,00	0,00	0,00	0,00

Lampiran 2 Perkembangan IHK Kota Pekanbaru 2023 (2018=100)

Kode	KOMODITAS	Januari 2023					Februari 2023				
		IHK	Inflasi	Andil	Y-on-y	YtD	IHK	Inflasi	Andil	Y-on-y	YtD
(1)	(2)	(1)	(2)	(3)	(4)	(5)	(6)	(7)	(8)	(9)	(10)
0	UMUM	114,75	0,63	0,63	6,95	0,63	114,97	0,19	0,18	6,70	0,82
1	MAKANAN, MINUMAN DAN TEMBAKAU	120,58	1,69	0,52	10,10	1,69	121,04	0,38	0,12	9,87	2,07
1.1	MAKANAN	119,93	1,67	0,41	10,44	1,67	120,50	0,48	0,12	10,43	2,15
1.2	MINUMAN YANG TIDAK BERALKOHOL	112,51	0,00	0,00	5,31	0,00	112,54	0,03	0,00	4,98	0,03
1.4	ROKOK DAN TEMBAKAU	128,59	2,57	0,12	10,63	2,57	128,65	0,05	0,00	9,27	2,62
2	PAKAIAN DAN ALAS KAKI	110,24	0,06	0,00	2,20	0,06	110,52	0,25	0,01	1,30	0,32
2.1	PAKAIAN	111,65	0,04	0,00	2,27	0,04	112,00	0,31	0,01	1,44	0,36
2.2	ALAS KAKI	104,07	0,13	0,00	1,84	0,13	104,05	-0,02	0,00	0,63	0,12
3	PERUMAHAN, AIR, LISTRIK, DAN BAHAN BAKAR RUMAH TANGGA	105,91	0,70	0,12	2,13	0,70	106,42	0,48	0,08	3,18	1,19
3.1	SEWA DAN KONTRAK RUMAH	106,56	1,27	0,13	2,29	1,27	107,53	0,91	0,09	3,23	2,20
3.2	PEMELIHARAAN, PERBAIKAN, DAN KEAMANAN TEMPAT TINGGAL/PERUMAHAN	111,87	-0,03	0,00	2,41	-0,03	111,45	-0,38	-0,01	2,27	-0,40
3.3	PENYEDIAAN AIR DAN LAYANAN PERUMAHAN LAINNYA	100,00	0,00	0,00	0,00	0,00	100,00	0,00	0,00	0,00	0,00
3.4	LISTRIK, DAN BAHAN BAKAR RUMAH TANGGA	102,29	-0,11	0,00	1,79	-0,11	102,29	0,00	0,00	3,78	-0,11
4	PERLENGKAPAN, PERALATAN DAN PEMELIHARAAN RUTIN RUMAH TANGGA	114,79	-0,03	0,00	5,52	-0,03	114,77	-0,02	0,00	4,70	-0,05
4.1	FURNITUR, PERLENGKAPAN DAN KARPET	105,03	0,00	0,00	2,43	0,00	105,02	-0,01	0,00	2,42	-0,01
4.2	TEKSTIL RUMAH TANGGA	107,19	0,00	0,00	0,22	0,00	107,19	0,00	0,00	2,30	0,00
4.3	PERALATAN RUMAH TANGGA	107,51	0,13	0,00	1,66	0,13	107,21	-0,28	0,00	1,34	-0,15
4.4	BARANG PECAH BELAH DAN PERALATAN MAKAN MINUM	109,63	0,00	0,00	7,73	0,00	109,82	0,17	0,00	4,38	0,17
4.5	PERALATAN DAN PERLENGKAPAN PERUMAHAN DAN KEBUN	109,21	0,00	0,00	3,21	0,00	111,81	2,38	0,00	5,48	2,38
4.6	BARANG DAN LAYANAN UNTUK PEMELIHARAAN RUMAH TANGGA RUTIN	122,68	-0,11	0,00	8,12	-0,11	122,50	-0,15	0,00	6,64	-0,25
5	KESEHATAN	115,98	0,22	0,01	1,77	0,22	115,93	-0,04	0,00	1,84	0,17
5.1	OBAT-OBATAN DAN PRODUK KESEHATAN	124,65	0,17	0,00	0,85	0,17	124,47	-0,14	0,00	1,18	0,02
5.2	JASA RAWAT JALAN	116,79	0,38	0,00	0,57	0,38	116,79	0,00	0,00	0,44	0,38
5.3	JASA RAWAT INAP	111,68	0,22	0,00	2,46	0,22	111,68	0,00	0,00	2,46	0,22
5.4	JASA KESEHATAN LAINNYA	108,29	0,00	0,00	4,33	0,00	108,29	0,00	0,00	4,33	0,00
6	TRANSPORTASI	121,15	-0,70	-0,08	16,45	-0,70	120,87	-0,23	-0,03	15,44	-0,93
6.1	PEMBELIAN KENDARAAN	111,64	0,86	0,03	4,30	0,86	113,25	1,44	0,04	5,18	2,31
6.2	PENGOPERASIAN PERALATAN TRANSPORTASI PRIBADI	125,86	-0,40	-0,03	20,41	-0,40	126,18	0,25	0,02	20,37	-0,14
6.3	JASA ANGKUTAN PENUMPANG	120,78	-4,19	-0,08	24,40	-4,19	115,08	-4,72	-0,09	16,11	-8,71
6.4	JASA PENGIRIMAN BARANG	115,45	0,00	0,00	10,19	0,00	117,25	1,56	0,00	11,91	1,56
7	INFORMASI, KOMUNIKASI, DAN JASA KEUANGAN	100,41	0,00	0,00	-1,13	0,00	100,41	0,00	0,00	-1,66	0,00
7.1	PERALATAN INFORMASI DAN KOMUNIKASI	99,85	0,00	0,00	-4,70	0,00	99,85	0,00	0,00	-6,83	0,00
7.2	LAYANAN INFORMASI DAN KOMUNIKASI	100,31	0,00	0,00	-0,02	0,00	100,31	0,00	0,00	-0,02	0,00
7.3	ASURANSI	120,00	0,00	0,00	0,00	0,00	120,00	0,00	0,00	0,00	0,00
7.4	JASA KEUANGAN	97,61	0,00	0,00	0,00	0,00	97,61	0,00	0,00	0,00	0,00
8	REKREASI, OLAHRAGA, DAN BUDAYA	103,05	0,00	0,00	0,95	0,00	103,40	0,34	0,01	1,22	0,34
8.2	BARANG REKREASI TAHAN LAMA	102,11	0,00	0,00	0,41	0,00	102,11	0,00	0,00	0,41	0,00
8.3	BARANG REKREASI LAINNYA DAN OLAHRAGA	100,00	0,00	0,00	0,00	0,00	100,19	0,19	0,00	0,19	0,19
8.5	LAYANAN KEBUDAYAAN	99,62	0,00	0,00	0,00	0,00	99,62	0,00	0,00	0,00	0,00
8.6	KORAN, BUKU, DAN PERLENGKAPAN SEKOLAH	105,50	0,00	0,00	1,73	0,00	106,09	0,56	0,00	2,18	0,56
9	PENDIDIKAN	104,01	0,06	0,00	0,27	0,06	104,01	0,00	0,00	0,06	0,06
9.1	PENDIDIKAN DASAR DAN ANAK USIA DINI	110,88	0,00	0,00	0,83	0,00	110,88	0,00	0,00	0,00	0,00
9.2	PENDIDIKAN MENENGAH	103,84	0,00	0,00	0,00	0,00	103,84	0,00	0,00	0,00	0,00
9.3	PENDIDIKAN TINGGI	100,00	0,00	0,00	0,00	0,00	100,00	0,00	0,00	0,00	0,00
9.4	PENDIDIKAN LAINNYA	102,13	0,64	0,00	0,64	0,64	102,13	0,00	0,00	0,64	0,64
10	PENYEDIAAN MAKANAN DAN MINUMAN/RESTORAN	117,66	0,26	0,03	8,45	0,26	117,66	0,00	0,00	7,50	0,26
10.1	JASA PELAYANAN MAKANAN DAN MINUMAN	117,66	0,26	0,03	8,45	0,26	117,66	0,00	0,00	7,50	0,26
11	PERAWATAN PRIBADI DAN JASA LAINNYA	127,89	0,65	0,04	8,67	0,65	127,70	-0,15	-0,01	7,51	0,50
11.1	PERAWATAN PRIBADI	126,90	0,09	0,00	10,48	0,09	126,96	0,05	0,00	9,10	0,13
11.2	PERAWATAN PRIBADI LAINNYA	132,62	1,78	0,03	6,03	1,78	131,92	-0,53	-0,01	5,15	1,24
11.3	PERLINDUNGAN SOSIAL	111,37	0,00	0,00	0,00	0,00	111,37	0,00	0,00	0,00	0,00
11.4	JASA LAINNYA	98,59	0,00	0,00	0,00	0,00	98,59	0,00	0,00	0,00	0,00

Lanjutan Lampiran 2

Kode	KOMODITAS	Maret 2023					April 2023				
		IHK	Inflasi	Andil	Y-on-y	YtD	IHK	Inflasi	Andil	Y-on-y	YtD
(1)	(2)	(11)	(12)	(13)	(14)	(15)	(16)	(17)	(18)	(19)	(20)
0	UMUM	114,77	-0,17	-0,17	5,54	0,65	114,76	-0,01	-0,01	4,93	0,64
1	MAKANAN, MINUMAN DAN TEMBAKAU	120,17	-0,72	-0,23	6,51	1,34	119,11	-0,88	-0,28	4,72	0,45
1.1	MAKANAN	119,27	-1,02	-0,25	6,10	1,11	117,85	-1,19	-0,29	4,24	-0,09
1.2	MINUMAN YANG TIDAK BERALKOHOL	112,81	0,24	0,01	5,03	0,27	112,71	-0,09	0,00	2,77	0,18
1.4	ROKOK DAN TEMBAKAU	129,19	0,42	0,02	9,41	3,05	129,65	0,36	0,02	8,24	3,41
2	PAKAIAN DAN ALAS KAKI	110,47	-0,05	0,00	1,05	0,27	110,48	0,01	0,00	0,69	0,28
2.1	PAKAIAN	111,95	-0,04	0,00	1,26	0,31	111,95	0,00	0,00	0,80	0,31
2.2	ALAS KAKI	104,03	-0,02	0,00	0,10	0,10	104,08	0,05	0,00	0,19	0,14
3	PERUMAHAN, AIR, LISTRIK, DAN BAHAN BAKAR RUMAH TANGGA	106,46	0,04	0,01	3,03	1,23	106,46	0,00	0,00	2,61	1,23
3.1	SEWA DAN KONTRAK RUMAH	107,60	0,07	0,01	3,02	2,26	107,60	0,00	0,00	2,90	2,26
3.2	PEMELIHARAAN, PERBAIKAN, DAN KEAMANAN TEMPAT TINGGAL/PERUMAHAN	111,48	0,03	0,00	2,28	-0,38	111,45	-0,03	0,00	-0,30	-0,40
3.3	PENYEDIAAN AIR DAN LAYANAN PERUMAHAN LAINNYA	100,00	0,00	0,00	0,00	0,00	100,00	0,00	0,00	0,00	0,00
3.4	LISTRIK, DAN BAHAN BAKAR RUMAH TANGGA	102,29	0,00	0,00	3,68	-0,11	102,29	0,00	0,00	3,66	-0,11
4	PERLENGKAPAN, PERALATAN DAN PEMELIHARAAN RUTIN RUMAH TANGGA	114,64	-0,11	0,00	3,93	-0,17	114,76	0,10	0,00	2,35	-0,06
4.1	FURNITUR, PERLENGKAPAN DAN KARPET	105,02	0,00	0,00	2,27	-0,01	105,14	0,11	0,00	2,39	0,10
4.2	TEKSTIL RUMAH TANGGA	107,19	0,00	0,00	2,20	0,00	107,19	0,00	0,00	1,31	0,00
4.3	PERALATAN RUMAH TANGGA	107,21	0,00	0,00	1,33	-0,15	107,21	0,00	0,00	0,55	-0,15
4.4	BARANG PECAH BELAH DAN PERALATAN MAKAN MINUM	109,73	-0,08	0,00	2,09	0,09	109,73	0,00	0,00	2,72	0,09
4.5	PERALATAN DAN PERLENGKAPAN PERUMAHAN DAN KEBUN	111,58	-0,21	0,00	5,25	2,17	111,58	0,00	0,00	2,65	2,17
4.6	BARANG DAN LAYANAN UNTUK PEMELIHARAAN RUMAH TANGGA RUTIN	122,26	-0,20	0,00	5,52	-0,45	122,46	0,16	0,00	2,89	-0,28
5	KESEHATAN	115,94	0,01	0,00	1,89	0,18	116,04	0,09	0,00	1,79	0,27
5.1	OBAT-OBATAN DAN PRODUK KESEHATAN	124,51	0,03	0,00	1,33	0,06	124,86	0,28	0,00	1,02	0,34
5.2	JASA RAWAT JALAN	116,79	0,00	0,00	0,44	0,38	116,79	0,00	0,00	0,38	0,38
5.3	JASA RAWAT INAP	111,68	0,00	0,00	2,46	0,22	111,68	0,00	0,00	2,46	0,22
5.4	JASA KESEHATAN LAINNYA	108,29	0,00	0,00	4,33	0,00	108,29	0,00	0,00	4,33	0,00
6	TRANSPORTASI	121,14	0,22	0,03	15,44	-0,71	123,54	1,98	0,24	17,26	1,25
6.1	PEMBELIAN KENDARAAN	114,06	0,72	0,02	5,83	3,04	114,52	0,40	0,01	6,37	3,46
6.2	PENGOPERASIAN PERALATAN TRANSPORTASI PRIBADI	126,31	0,10	0,01	20,02	-0,04	126,69	0,30	0,02	20,23	0,26
6.3	JASA ANGKUTAN PENUMPANG	114,96	-0,10	0,00	16,13	-8,81	127,90	11,26	0,20	26,18	1,46
6.4	JASA PENGIRIMAN BARANG	117,25	0,00	0,00	11,91	1,56	117,25	0,00	0,00	11,91	1,56
7	INFORMASI, KOMUNIKASI, DAN JASA KEUANGAN	100,41	0,00	0,00	-0,98	0,00	100,41	0,00	0,00	-0,97	0,00
7.1	PERALATAN INFORMASI DAN KOMUNIKASI	99,84	-0,01	0,00	-4,13	-0,01	99,84	0,00	0,00	-4,11	-0,01
7.2	LAYANAN INFORMASI DAN KOMUNIKASI	100,31	0,00	0,00	0,00	0,00	100,31	0,00	0,00	0,00	0,00
7.3	ASURANSI	120,00	0,00	0,00	0,00	0,00	120,00	0,00	0,00	0,00	0,00
7.4	JASA KEUANGAN	97,61	0,00	0,00	0,00	0,00	97,61	0,00	0,00	0,00	0,00
8	REKREASI, OLAHRAGA, DAN BUDAYA	103,40	0,00	0,00	1,18	0,34	103,40	0,00	0,00	0,91	0,34
8.2	BARANG REKREASI TAHAN LAMA	102,11	0,00	0,00	0,41	0,00	102,11	0,00	0,00	-0,03	0,00
8.3	BARANG REKREASI LAINNYA DAN OLAHRAGA	100,19	0,00	0,00	0,19	0,19	100,19	0,00	0,00	0,19	0,19
8.5	LAYANAN KEBUDAYAAN	99,62	0,00	0,00	0,00	0,00	99,62	0,00	0,00	0,00	0,00
8.6	KORAN, BUKU, DAN PERLENGKAPAN SEKOLAH	106,09	0,00	0,00	2,10	0,56	106,09	0,00	0,00	1,68	0,56
9	PENDIDIKAN	104,01	0,00	0,00	0,06	0,06	104,01	0,00	0,00	0,06	0,06
9.1	PENDIDIKAN DASAR DAN ANAK USIA DINI	110,88	0,00	0,00	0,00	0,00	110,88	0,00	0,00	0,00	0,00
9.2	PENDIDIKAN MENENGAH	103,84	0,00	0,00	0,00	0,00	103,84	0,00	0,00	0,00	0,00
9.3	PENDIDIKAN TINGGI	100,00	0,00	0,00	0,00	0,00	100,00	0,00	0,00	0,00	0,00
9.4	PENDIDIKAN LAINNYA	102,13	0,00	0,00	0,64	0,64	102,13	0,00	0,00	0,64	0,64
10	PENYEDIAAN MAKANAN DAN MINUMAN/RESTORAN	117,96	0,25	0,03	7,41	0,52	117,97	0,01	0,00	6,83	0,53
10.1	JASA PELAYANAN MAKANAN DAN MINUMAN	117,96	0,25	0,03	7,41	0,52	117,97	0,01	0,00	6,83	0,53
11	PERAWATAN PRIBADI DAN JASA LAINNYA	127,91	0,16	0,01	5,90	0,66	128,31	0,31	0,02	5,28	0,98
11.1	PERAWATAN PRIBADI	126,77	-0,15	-0,01	7,52	-0,02	126,77	0,00	0,00	6,13	-0,02
11.2	PERAWATAN PRIBADI LAINNYA	132,95	0,78	0,01	3,40	2,03	134,21	0,95	0,02	4,15	3,00
11.3	PERLINDUNGAN SOSIAL	111,37	0,00	0,00	0,00	0,00	111,37	0,00	0,00	0,00	0,00
11.4	JASA LAINNYA	98,59	0,00	0,00	0,00	0,00	98,59	0,00	0,00	0,00	0,00

Lanjutan Lampiran 2

Kode	KOMODITAS	Mei 2023					Juni 2023				
		IHK	Inflasi	Andil	Y-on-y	YtD	IHK	Inflasi	Andil	Y-on-y	YtD
(1)	(2)	(21)	(22)	(23)	(24)	(25)	(26)	(27)	(28)	(29)	(30)
0	UMUM	114,78	0,02	0,02	4,18	0,66	115,01	0,20	0,20	2,35	0,86
1	MAKANAN, MINUMAN DAN TEMBAKAU	119,47	0,30	0,09	4,37	0,75	120,37	0,75	0,23	-0,66	1,51
1.1	MAKANAN	118,28	0,36	0,09	3,92	0,27	119,41	0,96	0,23	-2,28	1,23
1.2	MINUMAN YANG TIDAK BERALKOHOL	112,75	0,04	0,00	1,87	0,21	112,66	-0,08	0,00	1,01	0,13
1.4	ROKOK DAN TEMBAKAU	129,80	0,12	0,01	7,98	3,53	129,91	0,08	0,00	7,89	3,62
2	PAKAIAN DAN ALAS KAKI	110,44	-0,04	0,00	0,56	0,25	110,44	0,00	0,00	0,49	0,25
2.1	PAKAIAN	111,90	-0,04	0,00	0,64	0,27	111,90	0,00	0,00	0,56	0,27
2.2	ALAS KAKI	104,08	0,00	0,00	0,18	0,14	104,08	0,00	0,00	0,18	0,14
3	PERUMAHAN, AIR, LISTRIK, DAN BAHAN BAKAR RUMAH TANGGA	106,47	0,01	0,00	2,51	1,24	106,47	0,00	0,00	2,40	1,24
3.1	SEWA DAN KONTRAK RUMAH	107,60	0,00	0,00	2,80	2,26	107,60	0,00	0,00	2,80	2,26
3.2	PEMELIHARAAN, PERBAIKAN, DAN KEAMANAN TEMPAT TINGGAL/PERUMAHAN	111,54	0,08	0,00	0,38	-0,32	111,54	0,00	0,00	-0,08	-0,32
3.3	PENYEDIAAN AIR DAN LAYANAN PERUMAHAN LAINNYA	100,00	0,00	0,00	0,00	0,00	100,00	0,00	0,00	0,00	0,00
3.4	LISTRIK, DAN BAHAN BAKAR RUMAH TANGGA	102,29	0,00	0,00	3,16	-0,11	102,29	0,00	0,00	2,99	-0,11
4	PERLENGKAPAN, PERALATAN DAN PEMELIHARAAN RUTIN RUMAH TANGGA	114,86	0,09	0,00	1,13	0,03	114,92	0,05	0,00	0,68	0,08
4.1	FURNITUR, PERLENGKAPAN DAN KARPET	105,14	0,00	0,00	2,39	0,10	105,54	0,38	0,00	2,78	0,49
4.2	TEKSTIL RUMAH TANGGA	107,19	0,00	0,00	0,53	0,00	107,19	0,00	0,00	0,25	0,00
4.3	PERALATAN RUMAH TANGGA	106,91	-0,28	0,00	-0,07	-0,43	106,91	0,00	0,00	0,18	-0,43
4.4	BARANG PECAH BELAH DAN PERALATAN MAKAN MINUM	109,73	0,00	0,00	1,25	0,09	109,73	0,00	0,00	0,10	0,09
4.5	PERALATAN DAN PERLENGKAPAN PERUMAHAN DAN KEBUN	111,58	0,00	0,00	2,62	2,17	111,52	-0,05	0,00	2,54	2,12
4.6	BARANG DAN LAYANAN UNTUK PEMELIHARAAN RUMAH TANGGA RUTIN	122,77	0,25	0,01	1,03	-0,03	122,74	-0,02	0,00	0,18	-0,06
5	KESEHATAN	116,04	0,00	0,00	1,76	0,27	116,16	0,10	0,00	0,89	0,37
5.1	OBAT-OBATAN DAN PRODUK KESEHATAN	124,88	0,02	0,00	0,97	0,35	125,30	0,34	0,00	1,16	0,69
5.2	JASA RAWAT JALAN	116,79	0,00	0,00	0,38	0,38	116,79	0,00	0,00	0,38	0,38
5.3	JASA RAWAT INAP	111,68	0,00	0,00	2,46	0,22	111,68	0,00	0,00	0,22	0,22
5.4	JASA KESEHATAN LAINNYA	108,29	0,00	0,00	4,33	0,00	108,29	0,00	0,00	4,33	0,00
6	TRANSPORTASI	122,64	-0,73	-0,09	14,83	0,52	122,03	-0,50	-0,06	13,65	0,02
6.1	PEMBELIAN KENDARAAN	115,61	0,95	0,03	7,31	4,44	116,49	0,76	0,02	7,76	5,24
6.2	PENGOPERASIAN PERALATAN TRANSPORTASI PRIBADI	126,74	0,04	0,00	20,25	0,30	126,27	-0,37	-0,03	19,76	-0,07
6.3	JASA ANGKUTAN PENUMPANG	120,22	-6,00	-0,12	9,08	-4,63	116,54	-3,06	-0,06	3,11	-7,55
6.4	JASA PENGIRIMAN BARANG	117,25	0,00	0,00	11,91	1,56	117,25	0,00	0,00	11,91	1,56
7	INFORMASI, KOMUNIKASI, DAN JASA KEUANGAN	100,41	0,00	0,00	-0,97	0,00	100,41	0,00	0,00	-0,81	0,00
7.1	PERALATAN INFORMASI DAN KOMUNIKASI	99,84	0,00	0,00	-4,11	-0,01	99,84	0,00	0,00	-3,43	-0,01
7.2	LAYANAN INFORMASI DAN KOMUNIKASI	100,31	0,00	0,00	0,00	0,00	100,31	0,00	0,00	0,00	0,00
7.3	ASURANSI	120,00	0,00	0,00	0,00	0,00	120,00	0,00	0,00	0,00	0,00
7.4	JASA KEUANGAN	97,61	0,00	0,00	0,00	0,00	97,61	0,00	0,00	0,00	0,00
8	REKREASI, OLAHRAGA, DAN BUDAYA	103,44	0,04	0,00	1,00	0,38	103,44	0,00	0,00	0,92	0,38
8.2	BARANG REKREASI TAHAN LAMA	102,35	0,24	0,00	0,55	0,24	102,35	0,00	0,00	0,55	0,24
8.3	BARANG REKREASI LAINNYA DAN OLAHRAGA	100,19	0,00	0,00	0,19	0,19	100,19	0,00	0,00	0,19	0,19
8.5	LAYANAN KEBUDAYAAN	99,62	0,00	0,00	0,00	0,00	99,62	0,00	0,00	0,00	0,00
8.6	KORAN, BUKU, DAN PERLENGKAPAN SEKOLAH	106,10	0,01	0,00	1,68	0,57	106,10	0,00	0,00	1,52	0,57
9	PENDIDIKAN	104,01	0,00	0,00	0,06	0,06	104,01	0,00	0,00	0,06	0,06
9.1	PENDIDIKAN DASAR DAN ANAK USIA DINI	110,88	0,00	0,00	0,00	0,00	110,88	0,00	0,00	0,00	0,00
9.2	PENDIDIKAN MENENGAH	103,84	0,00	0,00	0,00	0,00	103,84	0,00	0,00	0,00	0,00
9.3	PENDIDIKAN TINGGI	100,00	0,00	0,00	0,00	0,00	100,00	0,00	0,00	0,00	0,00
9.4	PENDIDIKAN LAINNYA	102,16	0,03	0,00	0,67	0,67	102,16	0,00	0,00	0,67	0,67
10	PENYEDIAAN MAKANAN DAN MINUMAN/RESTORAN	118,07	0,08	0,01	4,16	0,61	118,51	0,37	0,04	4,36	0,99
10.1	JASA PELAYANAN MAKANAN DAN MINUMAN	118,07	0,08	0,01	4,16	0,61	118,51	0,37	0,04	4,36	0,99
11	PERAWATAN PRIBADI DAN JASA LAINNYA	128,27	-0,03	0,00	4,36	0,94	127,92	-0,27	-0,02	3,37	0,67
11.1	PERAWATAN PRIBADI	126,85	0,06	0,00	4,77	0,05	126,65	-0,16	-0,01	3,35	-0,11
11.2	PERAWATAN PRIBADI LAINNYA	133,90	-0,23	0,00	3,92	2,76	133,22	-0,51	-0,01	3,69	2,24
11.3	PERLINDUNGAN SOSIAL	111,37	0,00	0,00	0,00	0,00	111,37	0,00	0,00	0,00	0,00
11.4	JASA LAINNYA	98,59	0,00	0,00	0,00	0,00	98,59	0,00	0,00	0,00	0,00

Lanjutan Lampiran 2

Kode	KOMODITAS	Juli 2023					Agustus 2023				
		IHK	Inflasi	Andil	Y-on-y	YtD	IHK	Inflasi	Andil	Y-on-y	YtD
(1)	(2)	(31)	(32)	(33)	(34)	(35)	(36)	(37)	(38)	(39)	(40)
0	UMUM	115,43	0,37	0,37	1,83	1,23	115,38	-0,04	-0,04	3,06	1,18
1	MAKANAN, MINUMAN DAN TEMBAKAU	121,44	0,89	0,28	-1,96	2,41	121,29	-0,12	-0,04	2,39	2,29
1.1	MAKANAN	120,71	1,09	0,27	-3,78	2,33	120,26	-0,37	-0,09	1,61	1,95
1.2	MINUMAN YANG TIDAK BERALKOHOL	112,71	0,04	0,00	0,53	0,18	112,77	0,05	0,00	-0,09	0,23
1.4	ROKOK DAN TEMBAKAU	130,20	0,22	0,01	7,54	3,85	131,65	1,11	0,05	7,91	5,01
2	PAKAIAN DAN ALAS KAKI	110,44	0,00	0,00	0,55	0,25	110,44	0,00	0,00	0,54	0,25
2.1	PAKAIAN	111,90	0,00	0,00	0,63	0,27	111,90	0,00	0,00	0,61	0,27
2.2	ALAS KAKI	104,08	0,00	0,00	0,18	0,14	104,08	0,00	0,00	0,18	0,14
3	PERUMAHAN, AIR, LISTRIK, DAN BAHAN BAKAR RUMAH TANGGA	106,45	-0,02	0,00	1,92	1,22	106,39	-0,06	-0,01	1,49	1,16
3.1	SEWA DAN KONTRAK RUMAH	107,60	0,00	0,00	2,56	2,26	107,60	0,00	0,00	2,56	2,26
3.2	PEMELIHARAAN, PERBAIKAN, DAN KEAMANAN TEMPAT TINGGAL/PERUMAHAN	111,37	-0,15	0,00	-0,53	-0,47	110,91	-0,41	-0,01	-0,81	-0,88
3.3	PENYEDIAAN AIR DAN LAYANAN PERUMAHAN LAINNYA	100,00	0,00	0,00	0,00	0,00	100,00	0,00	0,00	0,00	0,00
3.4	LISTRIK, DAN BAHAN BAKAR RUMAH TANGGA	102,29	0,00	0,00	1,91	-0,11	102,29	0,00	0,00	0,42	-0,11
4	PERLENGKAPAN, PERALATAN DAN PEMELIHARAAN RUTIN RUMAH TANGGA	114,66	-0,23	-0,01	0,14	-0,15	114,76	0,09	0,00	0,13	-0,06
4.1	FURNITUR, PERLENGKAPAN DAN KARPET	105,54	0,00	0,00	2,78	0,49	105,54	0,00	0,00	2,78	0,49
4.2	TEKSTIL RUMAH TANGGA	107,19	0,00	0,00	0,25	0,00	107,19	0,00	0,00	0,25	0,00
4.3	PERALATAN RUMAH TANGGA	106,91	0,00	0,00	-0,04	-0,43	107,39	0,45	0,00	0,42	0,02
4.4	BARANG PECAH BELAH DAN PERALATAN MAKAN MINUM	109,73	0,00	0,00	0,05	0,09	109,92	0,17	0,00	0,26	0,26
4.5	PERALATAN DAN PERLENGKAPAN PERUMAHAN DAN KEBUN	111,58	0,05	0,00	2,40	2,17	113,03	1,30	0,00	3,63	3,50
4.6	BARANG DAN LAYANAN UNTUK PEMELIHARAAN RUMAH TANGGA RUTIN	122,22	-0,42	-0,01	-0,76	-0,48	122,12	-0,08	0,00	-1,02	-0,56
5	KESEHATAN	116,44	0,24	0,01	1,09	0,61	116,44	0,00	0,00	1,00	0,61
5.1	OBAT-OBATAN DAN PRODUK KESEHATAN	126,27	0,77	0,01	1,76	1,47	126,27	0,00	0,00	1,47	1,47
5.2	JASA RAWAT JALAN	116,79	0,00	0,00	0,38	0,38	116,79	0,00	0,00	0,38	0,38
5.3	JASA RAWAT INAP	111,68	0,00	0,00	0,22	0,22	111,68	0,00	0,00	0,22	0,22
5.4	JASA KESEHATAN LAINNYA	108,29	0,00	0,00	4,33	0,00	108,29	0,00	0,00	4,33	0,00
6	TRANSPORTASI	123,04	0,83	0,10	14,05	0,84	122,79	-0,20	-0,02	12,98	0,64
6.1	PEMBELIAN KENDARAAN	116,49	0,00	0,00	7,21	5,24	116,57	0,07	0,00	6,16	5,31
6.2	PENGOPERASIAN PERALATAN TRANSPORTASI PRIBADI	126,43	0,13	0,01	19,41	0,06	126,55	0,09	0,01	18,92	0,15
6.3	JASA ANGKUTAN PENUMPANG	122,31	4,95	0,09	7,72	-2,97	120,14	-1,77	-0,03	4,75	-4,70
6.4	JASA PENGIRIMAN BARANG	117,25	0,00	0,00	1,56	1,56	117,25	0,00	0,00	1,56	1,56
7	INFORMASI, KOMUNIKASI, DAN JASA KEUANGAN	100,41	0,00	0,00	-0,78	0,00	100,38	-0,03	0,00	-0,78	-0,03
7.1	PERALATAN INFORMASI DAN KOMUNIKASI	99,84	0,00	0,00	-3,31	-0,01	99,72	-0,12	0,00	-3,34	-0,13
7.2	LAYANAN INFORMASI DAN KOMUNIKASI	100,31	0,00	0,00	0,00	0,00	100,31	0,00	0,00	0,00	0,00
7.3	ASURANSI	120,00	0,00	0,00	0,00	0,00	120,00	0,00	0,00	0,00	0,00
7.4	JASA KEUANGAN	97,61	0,00	0,00	0,00	0,00	97,61	0,00	0,00	0,00	0,00
8	REKREASI, OLAHRAGA, DAN BUDAYA	103,45	0,01	0,00	0,93	0,39	103,45	0,00	0,00	0,84	0,39
8.2	BARANG REKREASI TAHAN LAMA	102,35	0,00	0,00	0,55	0,24	102,35	0,00	0,00	0,70	0,24
8.3	BARANG REKREASI LAINNYA DAN OLAHRAGA	100,19	0,00	0,00	0,19	0,19	100,19	0,00	0,00	0,19	0,19
8.5	LAYANAN KEBUDAYAAN	99,62	0,00	0,00	0,00	0,00	99,62	0,00	0,00	0,00	0,00
8.6	KORAN, BUKU, DAN PERLENGKAPAN SEKOLAH	106,13	0,03	0,00	1,55	0,60	106,13	0,00	0,00	1,34	0,60
9	PENDIDIKAN	104,10	0,09	0,00	0,14	0,14	104,77	0,64	0,03	0,79	0,79
9.1	PENDIDIKAN DASAR DAN ANAK USIA DINI	111,22	0,31	0,00	0,31	0,31	113,02	1,62	0,02	1,93	1,93
9.2	PENDIDIKAN MENENGAH	103,84	0,00	0,00	0,00	0,00	104,29	0,43	0,01	0,43	0,43
9.3	PENDIDIKAN TINGGI	100,00	0,00	0,00	0,00	0,00	100,00	0,00	0,00	0,00	0,00
9.4	PENDIDIKAN LAINNYA	102,16	0,00	0,00	0,67	0,67	103,14	0,96	0,00	1,64	1,64
10	PENYEDIAAN MAKANAN DAN MINUMAN/RESTORAN	118,53	0,02	0,00	4,21	1,01	118,53	0,00	0,00	3,92	1,01
10.1	JASA PELAYANAN MAKANAN DAN MINUMAN	118,53	0,02	0,00	4,21	1,01	118,53	0,00	0,00	3,92	1,01
11	PERAWATAN PRIBADI DAN JASA LAINNYA	127,66	-0,20	-0,01	3,16	0,46	127,64	-0,02	0,00	3,04	0,45
11.1	PERAWATAN PRIBADI	126,63	-0,02	0,00	2,80	-0,13	126,72	0,07	0,00	2,38	-0,06
11.2	PERAWATAN PRIBADI LAINNYA	132,45	-0,58	-0,01	4,10	1,65	132,21	-0,18	0,00	4,57	1,47
11.3	PERLINDUNGAN SOSIAL	111,37	0,00	0,00	0,00	0,00	111,37	0,00	0,00	0,00	0,00
11.4	JASA LAINNYA	98,59	0,00	0,00	0,00	0,00	98,59	0,00	0,00	0,00	0,00

Lanjutan Lampiran 2

Kode	KOMODITAS	September 2023					Oktober 2023				
		IHK	Inflasi	Andil	Y-on-y	YtD	IHK	Inflasi	Andil	Y-on-y	YtD
(1)	(2)	(41)	(42)	(43)	(44)	(45)	(46)	(47)	(48)	(49)	(50)
0	UMUM	115,77	0,34	0,33	1,82	1,53	115,81	0,03	0,04	2,60	1,56
1	MAKANAN, MINUMAN DAN TEMBAKAU	122,30	0,83	0,26	2,53	3,14	121,92	-0,31	-0,10	5,02	2,82
1.1	MAKANAN	121,40	0,95	0,23	1,78	2,92	120,82	-0,48	-0,12	4,96	2,42
1.2	MINUMAN YANG TIDAK BERALKOHOL	112,98	0,19	0,00	-0,12	0,42	113,26	0,25	0,01	0,33	0,67
1.4	ROKOK DAN TEMBAKAU	132,34	0,52	0,02	8,01	5,56	132,77	0,32	0,02	7,60	5,90
2	PAKAIAN DAN ALAS KAKI	110,55	0,10	0,01	0,34	0,34	110,58	0,03	0,00	0,41	0,37
2.1	PAKAIAN	111,99	0,08	0,00	0,36	0,35	112,03	0,04	0,00	0,42	0,39
2.2	ALAS KAKI	104,28	0,19	0,00	0,30	0,34	104,28	0,00	0,00	0,37	0,34
3	PERUMAHAN, AIR, LISTRIK, DAN BAHAN BAKAR RUMAH TANGGA	106,37	-0,02	0,00	1,40	1,14	106,37	0,00	0,00	1,39	1,14
3.1	SEWA DAN KONTRAK RUMAH	107,60	0,00	0,00	2,56	2,26	107,60	0,00	0,00	2,56	2,26
3.2	PEMELIHARAAN, PERBAIKAN, DAN KEAMANAN TEMPAT TINGGAL/PERUMAHAN	110,70	-0,19	0,00	-1,13	-1,07	110,74	0,04	0,00	-1,13	-1,04
3.3	PENYEDIAAN AIR DAN LAYANAN PERUMAHAN LAINNYA	100,00	0,00	0,00	0,00	0,00	100,00	0,00	0,00	0,00	0,00
3.4	LISTRIK, DAN BAHAN BAKAR RUMAH TANGGA	102,29	0,00	0,00	0,24	-0,11	102,29	0,00	0,00	0,24	-0,11
4	PERLENGKAPAN, PERALATAN DAN PEMELIHARAAN RUTIN RUMAH TANGGA	114,74	-0,02	0,00	-0,55	-0,08	114,78	0,03	0,00	-0,46	-0,04
4.1	FURNITUR, PERLENGKAPAN DAN KARPET	105,54	0,00	0,00	0,49	0,49	105,54	0,00	0,00	0,49	0,49
4.2	TEKSTIL RUMAH TANGGA	107,19	0,00	0,00	0,25	0,00	107,19	0,00	0,00	0,00	0,00
4.3	PERALATAN RUMAH TANGGA	107,31	-0,07	0,00	-0,33	-0,06	107,07	-0,22	0,00	-0,57	-0,28
4.4	BARANG PECAH BELAH DAN PERALATAN MAKAN MINUM	109,91	-0,01	0,00	0,26	0,26	110,09	0,16	0,00	0,42	0,42
4.5	PERALATAN DAN PERLENGKAPAN PERUMAHAN DAN KEBUN	113,03	0,00	0,00	3,50	3,50	113,03	0,00	0,00	3,50	3,50
4.6	BARANG DAN LAYANAN UNTUK PEMELIHARAAN RUMAH TANGGA RUTIN	122,09	-0,02	0,00	-1,44	-0,59	122,24	0,12	0,00	-1,16	-0,46
5	KESEHATAN	116,45	0,01	0,00	0,98	0,62	116,86	0,35	0,01	0,95	0,98
5.1	OBAT-OBATAN DAN PRODUK KESEHATAN	126,33	0,05	0,00	1,45	1,52	126,46	0,10	0,00	1,53	1,62
5.2	JASA RAWAT JALAN	116,79	0,00	0,00	0,38	0,38	116,79	0,00	0,00	0,38	0,38
5.3	JASA RAWAT INAP	111,68	0,00	0,00	0,22	0,22	112,55	0,78	0,01	1,00	1,00
5.4	JASA KESEHATAN LAINNYA	108,29	0,00	0,00	4,33	0,00	108,29	0,00	0,00	0,00	0,00
6	TRANSPORTASI	123,18	0,32	0,04	2,72	0,96	124,10	0,75	0,09	3,17	1,71
6.1	PEMBELIAN KENDARAAN	116,67	0,09	0,00	6,20	5,40	117,15	0,41	0,01	6,64	5,84
6.2	PENGOPERASIAN PERALATAN TRANSPORTASI PRIBADI	127,18	0,50	0,03	1,67	0,65	127,47	0,23	0,02	0,95	0,88
6.3	JASA ANGKUTAN PENUMPANG	120,20	0,05	0,00	1,15	-4,65	124,11	3,25	0,06	6,11	-1,55
6.4	JASA PENGIRIMAN BARANG	117,25	0,00	0,00	1,56	1,56	117,25	0,00	0,00	1,56	1,56
7	INFORMASI, KOMUNIKASI, DAN JASA KEUANGAN	100,55	0,17	0,01	-0,64	0,14	100,55	0,00	0,00	-0,66	0,14
7.1	PERALATAN INFORMASI DAN KOMUNIKASI	99,71	-0,01	0,00	-3,48	-0,14	99,69	-0,02	0,00	-3,54	-0,16
7.2	LAYANAN INFORMASI DAN KOMUNIKASI	100,55	0,24	0,01	0,24	0,24	100,55	0,00	0,00	0,24	0,24
7.3	ASURANSI	120,00	0,00	0,00	0,00	0,00	120,00	0,00	0,00	0,00	0,00
7.4	JASA KEUANGAN	97,61	0,00	0,00	0,00	0,00	97,61	0,00	0,00	0,00	0,00
8	REKREASI, OLAHRAGA, DAN BUDAYA	103,45	0,00	0,00	0,82	0,39	103,45	0,00	0,00	0,37	0,39
8.2	BARANG REKREASI TAHAN LAMA	102,35	0,00	0,00	0,70	0,24	102,35	0,00	0,00	0,06	0,24
8.3	BARANG REKREASI LAINNYA DAN OLAHRAGA	100,19	0,00	0,00	0,19	0,19	100,19	0,00	0,00	0,19	0,19
8.5	LAYANAN KEBUDAYAAN	99,62	0,00	0,00	0,00	0,00	99,62	0,00	0,00	0,00	0,00
8.6	KORAN, BUKU, DAN PERLENGKAPAN SEKOLAH	106,13	0,00	0,00	1,30	0,60	106,13	0,00	0,00	0,60	0,60
9	PENDIDIKAN	104,98	0,20	0,01	0,99	0,99	104,98	0,00	0,00	0,99	0,99
9.1	PENDIDIKAN DASAR DAN ANAK USIA DINI	113,89	0,77	0,01	2,71	2,71	113,89	0,00	0,00	2,71	2,71
9.2	PENDIDIKAN MENENGAH	104,29	0,00	0,00	0,43	0,43	104,29	0,00	0,00	0,43	0,43
9.3	PENDIDIKAN TINGGI	100,00	0,00	0,00	0,00	0,00	100,00	0,00	0,00	0,00	0,00
9.4	PENDIDIKAN LAINNYA	103,14	0,00	0,00	1,64	1,64	103,14	0,00	0,00	1,64	1,64
10	PENYEDIAAN MAKANAN DAN MINUMAN/RESTORAN	118,66	0,11	0,01	2,59	1,12	118,95	0,24	0,02	2,30	1,36
10.1	JASA PELAYANAN MAKANAN DAN MINUMAN	118,66	0,11	0,01	2,59	1,12	118,95	0,24	0,02	2,30	1,36
11	PERAWATAN PRIBADI DAN JASA LAINNYA	127,72	0,06	0,00	2,64	0,51	128,00	0,22	0,01	2,65	0,73
11.1	PERAWATAN PRIBADI	126,70	-0,02	0,00	1,26	-0,07	126,66	-0,03	0,00	0,96	-0,10
11.2	PERAWATAN PRIBADI LAINNYA	132,50	0,22	0,00	5,60	1,69	133,44	0,71	0,01	6,25	2,41
11.3	PERLINDUNGAN SOSIAL	111,37	0,00	0,00	0,00	0,00	111,37	0,00	0,00	0,00	0,00
11.4	JASA LAINNYA	98,59	0,00	0,00	0,00	0,00	98,59	0,00	0,00	0,00	0,00

Lanjutan Lampiran 2

Kode	KOMODITAS	November 2023					Desember 2023				
		IHK	Inflasi	Andil	Y-on-y	YtD	IHK	Inflasi	Andil	Y-on-y	YtD
(1)	(2)	(51)	(52)	(53)	(54)	(55)	(56)	(57)	(58)	(59)	(60)
0	UMUM	116,63	0,71	0,70	3,22	2,28	116,88	0,21	0,22	2,50	2,50
1	MAKANAN, MINUMAN DAN TEMBAKAU	124,52	2,13	0,67	7,26	5,01	124,89	0,30	0,09	5,32	5,32
1.1	MAKANAN	124,10	2,71	0,67	8,08	5,21	124,55	0,36	0,09	5,59	5,59
1.2	MINUMAN YANG TIDAK BERALKOHOL	113,29	0,03	0,00	0,46	0,69	113,46	0,15	0,00	0,84	0,84
1.4	ROKOK DAN TEMBAKAU	132,88	0,08	0,00	6,19	5,99	132,88	0,00	0,00	5,99	5,99
2	PAKAIAN DAN ALAS KAKI	110,62	0,04	0,00	0,44	0,41	110,69	0,06	0,00	0,47	0,47
2.1	PAKAIAN	112,07	0,04	0,00	0,46	0,42	112,16	0,08	0,00	0,50	0,50
2.2	ALAS KAKI	104,28	0,00	0,00	0,34	0,34	104,28	0,00	0,00	0,34	0,34
3	PERUMAHAN, AIR, LISTRIK, DAN BAHAN BAKAR RUMAH TANGGA	106,39	0,02	0,00	1,18	1,16	106,38	-0,01	0,00	1,15	1,15
3.1	SEWA DAN KONTRAK RUMAH	107,60	0,00	0,00	2,26	2,26	107,60	0,00	0,00	2,26	2,26
3.2	PEMELIHARAAN, PERBAIKAN, DAN KEAMANAN TEMPAT TINGGAL/PERUMAHAN	110,87	0,12	0,00	-0,99	-0,92	110,87	0,00	0,00	-0,92	-0,92
3.3	PENYEDIAAN AIR DAN LAYANAN PERUMAHAN LAINNYA	100,00	0,00	0,00	0,00	0,00	100,00	0,00	0,00	0,00	0,00
3.4	LISTRIK, DAN BAHAN BAKAR RUMAH TANGGA	102,29	0,00	0,00	0,00	-0,11	102,28	-0,01	0,00	-0,12	-0,12
4	PERLENGKAPAN, PERALATAN DAN PEMELIHARAAN RUTIN RUMAH TANGGA	114,65	-0,11	0,00	-0,41	-0,16	114,67	0,02	0,00	-0,14	-0,14
4.1	FURNITUR, PERLENGKAPAN DAN KARPET	105,54	0,00	0,00	0,49	0,49	105,54	0,00	0,00	0,49	0,49
4.2	TEKSTIL RUMAH TANGGA	107,19	0,00	0,00	0,00	0,00	108,48	1,20	0,00	1,20	1,20
4.3	PERALATAN RUMAH TANGGA	107,16	0,08	0,00	0,09	-0,20	107,19	0,03	0,00	-0,17	-0,17
4.4	BARANG PECAH BELAH DAN PERALATAN MAKAN MINUM	110,09	0,00	0,00	0,42	0,42	110,09	0,00	0,00	0,42	0,42
4.5	PERALATAN DAN PERLENGKAPAN PERUMAHAN DAN KEBUN	113,03	0,00	0,00	3,50	3,50	113,03	0,00	0,00	3,50	3,50
4.6	BARANG DAN LAYANAN UNTUK PEMELIHARAAN RUMAH TANGGA RUTIN	121,95	-0,24	-0,01	-1,26	-0,70	121,82	-0,11	0,00	-0,81	-0,81
5	KESEHATAN	116,87	0,01	0,00	0,95	0,99	116,92	0,04	0,00	1,03	1,03
5.1	OBAT-OBATAN DAN PRODUK KESEHATAN	126,48	0,02	0,00	1,53	1,64	126,65	0,13	0,00	1,78	1,78
5.2	JASA RAWAT JALAN	116,79	0,00	0,00	0,38	0,38	116,79	0,00	0,00	0,38	0,38
5.3	JASA RAWAT INAP	112,55	0,00	0,00	1,00	1,00	112,55	0,00	0,00	1,00	1,00
5.4	JASA KESEHATAN LAINNYA	108,29	0,00	0,00	0,00	0,00	108,29	0,00	0,00	0,00	0,00
6	TRANSPORTASI	124,10	0,00	0,00	3,36	1,71	125,10	0,81	0,10	2,53	2,53
6.1	PEMBELIAN KENDARAAN	117,18	0,03	0,00	6,66	5,86	117,59	0,35	0,01	6,23	6,23
6.2	PENGOPERASIAN PERALATAN TRANSPORTASI PRIBADI	127,11	-0,28	-0,02	0,80	0,59	127,08	-0,02	0,00	0,57	0,57
6.3	JASA ANGKUTAN PENUMPANG	125,36	1,01	0,02	7,86	-0,56	131,06	4,55	0,09	3,97	3,97
6.4	JASA PENGIRIMAN BARANG	117,25	0,00	0,00	1,56	1,56	117,25	0,00	0,00	1,56	1,56
7	INFORMASI, KOMUNIKASI, DAN JASA KEUANGAN	100,55	0,00	0,00	-0,58	0,14	100,60	0,05	0,00	0,19	0,19
7.1	PERALATAN INFORMASI DAN KOMUNIKASI	99,69	0,00	0,00	-3,24	-0,16	99,69	0,00	0,00	-0,16	-0,16
7.2	LAYANAN INFORMASI DAN KOMUNIKASI	100,55	0,00	0,00	0,24	0,24	100,63	0,08	0,00	0,32	0,32
7.3	ASURANSI	120,00	0,00	0,00	0,00	0,00	120,00	0,00	0,00	0,00	0,00
7.4	JASA KEUANGAN	97,61	0,00	0,00	0,00	0,00	97,61	0,00	0,00	0,00	0,00
8	REKREASI, OLAHRAGA, DAN BUDAYA	103,40	-0,05	0,00	0,34	0,34	103,40	0,00	0,00	0,34	0,34
8.2	BARANG REKREASI TAHAN LAMA	102,35	0,00	0,00	0,24	0,24	102,35	0,00	0,00	0,24	0,24
8.3	BARANG REKREASI LAINNYA DAN OLAHRAGA	100,19	0,00	0,00	0,19	0,19	100,19	0,00	0,00	0,19	0,19
8.5	LAYANAN KEBUDAYAAN	99,62	0,00	0,00	0,00	0,00	99,62	0,00	0,00	0,00	0,00
8.6	KORAN, BUKU, DAN PERLENGKAPAN SEKOLAH	106,03	-0,09	0,00	0,50	0,50	106,03	0,00	0,00	0,50	0,50
9	PENDIDIKAN	104,98	0,00	0,00	0,99	0,99	104,98	0,00	0,00	0,99	0,99
9.1	PENDIDIKAN DASAR DAN ANAK USIA DINI	113,89	0,00	0,00	2,71	2,71	113,89	0,00	0,00	2,71	2,71
9.2	PENDIDIKAN MENENGAH	104,29	0,00	0,00	0,43	0,43	104,29	0,00	0,00	0,43	0,43
9.3	PENDIDIKAN TINGGI	100,00	0,00	0,00	0,00	0,00	100,00	0,00	0,00	0,00	0,00
9.4	PENDIDIKAN LAINNYA	103,14	0,00	0,00	1,64	1,64	103,14	0,00	0,00	1,64	1,64
10	PENYEDIAAN MAKANAN DAN MINUMAN/RESTORAN	118,95	0,00	0,00	2,00	1,36	118,95	0,00	0,00	1,36	1,36
10.1	JASA PELAYANAN MAKANAN DAN MINUMAN	118,95	0,00	0,00	2,00	1,36	118,95	0,00	0,00	1,36	1,36
11	PERAWATAN PRIBADI DAN JASA LAINNYA	128,67	0,52	0,03	2,07	1,26	129,09	0,33	0,02	1,59	1,59
11.1	PERAWATAN PRIBADI	126,54	-0,09	0,00	0,05	-0,20	126,30	-0,19	-0,01	-0,39	-0,39
11.2	PERAWATAN PRIBADI LAINNYA	135,77	1,75	0,03	6,25	4,20	137,56	1,32	0,03	5,57	5,57
11.3	PERLINDUNGAN SOSIAL	111,37	0,00	0,00	0,00	0,00	111,37	0,00	0,00	0,00	0,00
11.4	JASA LAINNYA	98,59	0,00	0,00	0,00	0,00	98,59	0,00	0,00	0,00	0,00

Lampiran 3 Perkembangan IHK Kota Dumai 2023 (2018=100)

Kode	KOMODITAS	Januari 2023					Februari 2023				
		IHK	Inflasi	Andil	Y-on-y	YtD	IHK	Inflasi	Andil	Y-on-y	YtD
(1)	(2)	(1)	(2)	(3)	(4)	(5)	(6)	(7)	(8)	(9)	(10)
0	UMUM	115,62	0,84	0,85	6,63	0,84	115,55	-0,06	-0,07	6,97	0,78
1	MAKANAN, MINUMAN DAN TEMBAKAU	123,90	2,19	0,73	8,24	2,19	123,47	-0,35	-0,12	9,29	1,84
1.1	MAKANAN	122,22	2,46	0,62	8,00	2,46	121,16	-0,87	-0,22	8,96	1,58
1.2	MINUMAN YANG TIDAK BERALKOHOL	109,71	0,11	0,00	4,10	0,11	109,42	-0,26	-0,01	3,78	-0,16
1.4	ROKOK DAN TEMBAKAU	139,00	1,82	0,11	10,99	1,82	141,57	1,85	0,11	12,94	3,71
2	PAKAIAN DAN ALAS KAKI	115,24	0,13	0,01	4,62	0,13	115,24	0,00	0,00	4,62	0,13
2.1	PAKAIAN	115,94	0,08	0,00	5,30	0,08	115,94	0,00	0,00	5,30	0,08
2.2	ALAS KAKI	111,68	0,46	0,00	1,17	0,46	111,68	0,00	0,00	1,17	0,46
3	PERUMAHAN, AIR, LISTRIK, DAN BAHAN BAKAR RUMAH TANGGA	102,58	0,00	0,00	2,37	0,00	102,49	-0,09	-0,02	2,23	-0,09
3.1	SEWA DAN KONTRAK RUMAH	100,85	0,00	0,00	0,60	0,00	100,85	0,00	0,00	0,59	0,00
3.2	PEMELIHARAAN, PERBAIKAN, DAN KEAMANAN TEMPAT TINGGAL/PERUMAHAN	109,42	-0,03	0,00	5,20	-0,03	108,90	-0,48	-0,02	4,45	-0,50
3.3	PENYEDIAAN AIR DAN LAYANAN PERUMAHAN LAINNYA	115,05	0,00	0,00	15,05	0,00	115,05	0,00	0,00	15,05	0,00
3.4	LISTRIK, DAN BAHAN BAKAR RUMAH TANGGA	98,33	0,00	0,00	0,12	0,00	98,33	0,00	0,00	0,12	0,00
4	PERLENGKAPAN, PERALATAN DAN PEMELIHARAAN RUTIN RUMAH TANGGA	112,15	0,16	0,01	5,79	0,16	111,78	-0,33	-0,01	5,09	-0,17
4.1	FURNITUR, PERLENGKAPAN DAN KARPET	111,50	0,00	0,00	3,95	0,00	111,50	0,00	0,00	3,95	0,00
4.2	TEKSTIL RUMAH TANGGA	110,71	0,00	0,00	2,42	0,00	110,71	0,00	0,00	2,42	0,00
4.3	PERALATAN RUMAH TANGGA	107,98	0,11	0,00	2,35	0,11	108,26	0,26	0,00	2,12	0,37
4.4	BARANG PECAH BELAH DAN PERALATAN MAKAN MINUM	110,91	0,02	0,00	9,49	0,02	111,05	0,13	0,00	9,62	0,14
4.5	PERALATAN DAN PERLENGKAPAN PERUMAHAN DAN KEBUN	103,49	0,00	0,00	1,07	0,00	103,49	0,00	0,00	1,07	0,00
4.6	BARANG DAN LAYANAN UNTUK PEMELIHARAAN RUMAH TANGGA RUTIN	114,92	0,29	0,01	6,97	0,29	114,03	-0,77	-0,02	5,56	-0,49
5	KESEHATAN	118,21	0,00	0,00	8,05	0,00	118,25	0,03	0,00	8,12	0,03
5.1	OBAT-OBATAN DAN PRODUK KESEHATAN	121,07	0,00	0,00	7,84	0,00	121,15	0,07	0,00	7,97	0,07
5.2	JASA RAWAT JALAN	106,17	0,00	0,00	1,21	0,00	106,17	0,00	0,00	1,21	0,00
5.3	JASA RAWAT INAP	131,46	0,00	0,00	19,27	0,00	131,46	0,00	0,00	19,27	0,00
5.4	JASA KESEHATAN LAINNYA	102,58	0,00	0,00	0,00	0,00	102,58	0,00	0,00	0,00	0,00
6	TRANSPORTASI	120,34	0,27	0,04	11,94	0,27	120,87	0,44	0,06	12,32	0,72
6.1	PEMBELIAN KENDARAAN	117,46	1,30	0,07	5,51	1,30	118,35	0,76	0,04	5,67	2,07
6.2	PENGOPERASIAN PERALATAN TRANSPORTASI PRIBADI	124,61	-0,51	-0,03	19,53	-0,51	124,93	0,26	0,02	19,58	-0,26
6.3	JASA ANGKUTAN PENUMPANG	115,27	0,00	0,00	8,11	0,00	115,38	0,10	0,00	10,19	0,10
6.4	JASA PENGIRIMAN BARANG	109,01	0,00	0,00	2,00	0,00	109,63	0,57	0,00	2,58	0,57
7	INFORMASI, KOMUNIKASI, DAN JASA KEUANGAN	102,66	0,01	0,00	0,09	0,01	102,68	0,02	0,00	0,11	0,03
7.1	PERALATAN INFORMASI DAN KOMUNIKASI	102,79	0,03	0,00	0,29	0,03	102,89	0,10	0,00	0,39	0,13
7.2	LAYANAN INFORMASI DAN KOMUNIKASI	103,03	0,00	0,00	0,00	0,00	103,03	0,00	0,00	0,00	0,00
7.3	ASURANSI	100,00	0,00	0,00	0,00	0,00	100,00	0,00	0,00	0,00	0,00
7.4	JASA KEUANGAN	96,14	0,00	0,00	0,00	0,00	96,14	0,00	0,00	0,00	0,00
8	REKREASI, OLAHRAGA, DAN BUDAYA	111,60	0,18	0,00	7,92	0,18	111,57	-0,03	0,00	7,85	0,15
8.2	BARANG REKREASI TAHAN LAMA	106,91	0,00	0,00	6,91	0,00	106,91	0,00	0,00	6,91	0,00
8.3	BARANG REKREASI LAINNYA DAN OLAHRAGA	130,85	0,00	0,00	25,54	0,00	130,85	0,00	0,00	25,24	0,00
8.5	LAYANAN KEBUDAYAAN	102,62	0,00	0,00	0,00	0,00	102,62	0,00	0,00	0,00	0,00
8.6	KORAN, BUKU, DAN PERLENGKAPAN SEKOLAH	108,44	0,30	0,00	4,70	0,30	108,40	-0,04	0,00	4,66	0,26
9	PENDIDIKAN	111,26	0,00	0,00	1,76	0,00	112,22	0,86	0,02	2,63	0,86
9.1	PENDIDIKAN DASAR DAN ANAK USIA DINI	128,92	0,00	0,00	1,88	0,00	130,74	1,41	0,01	3,32	1,41
9.2	PENDIDIKAN MENENGAH	106,10	0,00	0,00	1,32	0,00	106,10	0,00	0,00	1,32	0,00
9.3	PENDIDIKAN TINGGI	103,42	0,00	0,00	3,42	0,00	103,42	0,00	0,00	3,42	0,00
9.4	PENDIDIKAN LAINNYA	103,54	0,00	0,00	0,00	0,00	106,69	3,04	0,01	3,04	3,04
10	PENYEDIAAN MAKANAN DAN MINUMAN/RESTORAN	115,67	0,00	0,00	8,18	0,00	115,67	0,00	0,00	8,08	0,00
10.1	JASA PELAYANAN MAKANAN DAN MINUMAN	115,67	0,00	0,00	8,18	0,00	115,67	0,00	0,00	8,08	0,00
11	PERAWATAN PRIBADI DAN JASA LAINNYA	121,69	1,11	0,06	5,91	1,11	121,47	-0,18	-0,01	5,53	0,93
11.1	PERAWATAN PRIBADI	111,61	-0,02	0,00	6,19	-0,02	111,28	-0,30	-0,01	5,67	-0,31
11.2	PERAWATAN PRIBADI LAINNYA	138,42	2,59	0,06	6,08	2,59	138,32	-0,07	0,00	5,81	2,51
11.4	JASA LAINNYA	106,30	0,00	0,00	1,46	0,00	106,30	0,00	0,00	1,46	0,00

Lanjutan Lampiran 3

Kode	KOMODITAS	Maret 2023					April 2023				
		IHK	Inflasi	Andil	Y-on-y	YtD	IHK	Inflasi	Andil	Y-on-y	YtD
(1)	(2)	(11)	(12)	(13)	(14)	(15)	(16)	(17)	(18)	(19)	(20)
0	UMUM	115,53	-0,02	-0,02	6,25	0,76	115,34	-0,16	-0,16	5,29	0,59
1	MAKANAN, MINUMAN DAN TEMBAKAU	123,23	-0,19	-0,06	7,32	1,64	122,06	-0,95	-0,32	5,69	0,68
1.1	MAKANAN	119,82	-1,11	-0,28	5,48	0,45	118,03	-1,49	-0,37	3,84	-1,05
1.2	MINUMAN YANG TIDAK BERALKOHOL	109,29	-0,12	0,00	3,62	-0,27	109,38	0,08	0,00	2,12	-0,19
1.4	ROKOK DAN TEMBAKAU	146,73	3,64	0,22	17,06	7,49	147,95	0,83	0,05	15,13	8,38
2	PAKAIAN DAN ALAS KAKI	115,29	0,04	0,00	4,67	0,17	116,04	0,65	0,03	4,14	0,83
2.1	PAKAIAN	115,99	0,04	0,00	5,35	0,12	116,89	0,78	0,03	4,71	0,90
2.2	ALAS KAKI	111,68	0,00	0,00	1,17	0,46	111,68	0,00	0,00	1,17	0,46
3	PERUMAHAN, AIR, LISTRIK, DAN BAHAN BAKAR RUMAH TANGGA	102,45	-0,04	-0,01	2,17	-0,13	102,43	-0,02	0,00	1,48	-0,15
3.1	SEWA DAN KONTRAK RUMAH	100,85	0,00	0,00	0,59	0,00	100,85	0,00	0,00	0,59	0,00
3.2	PEMELIHARAAN, PERBAIKAN, DAN KEAMANAN TEMPAT TINGGAL/PERUMAHAN	108,68	-0,20	-0,01	4,16	-0,70	108,58	-0,09	0,00	0,79	-0,79
3.3	PENYEDIAAN AIR DAN LAYANAN PERUMAHAN LAINNYA	115,05	0,00	0,00	15,05	0,00	115,05	0,00	0,00	15,05	0,00
3.4	LISTRIK, DAN BAHAN BAKAR RUMAH TANGGA	98,33	0,00	0,00	0,12	0,00	98,33	0,00	0,00	-0,20	0,00
4	PERLENGKAPAN, PERALATAN DAN PEMELIHARAAN RUTIN RUMAH TANGGA	111,50	-0,25	-0,01	4,50	-0,42	111,65	0,13	0,01	2,36	-0,29
4.1	FURNITUR, PERLENGKAPAN DAN KARPET	111,50	0,00	0,00	3,60	0,00	111,50	0,00	0,00	2,58	0,00
4.2	TEKSTIL RUMAH TANGGA	110,71	0,00	0,00	2,42	0,00	113,94	2,92	0,01	5,41	2,92
4.3	PERALATAN RUMAH TANGGA	108,38	0,11	0,00	2,24	0,48	108,51	0,12	0,00	1,96	0,60
4.4	BARANG PECAH BELAH DAN PERALATAN MAKAN MINUM	111,05	0,00	0,00	9,62	0,14	111,06	0,01	0,00	3,77	0,15
4.5	PERALATAN DAN PERLENGKAPAN PERUMAHAN DAN KEBUN	103,49	0,00	0,00	1,07	0,00	103,49	0,00	0,00	1,07	0,00
4.6	BARANG DAN LAYANAN UNTUK PEMELIHARAAN RUMAH TANGGA RUTIN	113,40	-0,55	-0,01	4,42	-1,04	113,35	-0,04	0,00	1,80	-1,08
5	KESEHATAN	118,25	0,00	0,00	8,11	0,03	118,92	0,57	0,01	5,72	0,60
5.1	OBAT-OBATAN DAN PRODUK KESEHATAN	121,15	0,00	0,00	7,95	0,07	122,53	1,14	0,01	3,31	1,21
5.2	JASA RAWAT JALAN	106,17	0,00	0,00	1,21	0,00	106,17	0,00	0,00	1,21	0,00
5.3	JASA RAWAT INAP	131,46	0,00	0,00	19,27	0,00	131,46	0,00	0,00	19,27	0,00
5.4	JASA KESEHATAN LAINNYA	102,58	0,00	0,00	0,00	0,00	102,58	0,00	0,00	0,00	0,00
6	TRANSPORTASI	121,16	0,24	0,03	12,42	0,96	121,67	0,42	0,06	12,51	1,38
6.1	PEMBELIAN KENDARAAN	118,53	0,15	0,01	5,83	2,23	118,53	0,00	0,00	5,57	2,23
6.2	PENGOPERASIAN PERALATAN TRANSPORTASI PRIBADI	125,41	0,38	0,03	19,65	0,13	125,36	-0,04	0,00	18,91	0,09
6.3	JASA ANGKUTAN PENUMPANG	115,38	0,00	0,00	10,19	0,10	119,23	3,34	0,06	14,04	3,44
6.4	JASA PENGIRIMAN BARANG	109,63	0,00	0,00	2,58	0,57	111,88	2,05	0,00	4,69	2,63
7	INFORMASI, KOMUNIKASI, DAN JASA KEUANGAN	102,52	-0,16	-0,01	-0,08	-0,13	102,52	0,00	0,00	-0,05	-0,13
7.1	PERALATAN INFORMASI DAN KOMUNIKASI	102,27	-0,60	-0,01	-0,31	-0,48	102,27	0,00	0,00	-0,21	-0,48
7.2	LAYANAN INFORMASI DAN KOMUNIKASI	103,03	0,00	0,00	0,00	0,00	103,03	0,00	0,00	0,00	0,00
7.3	ASURANSI	100,00	0,00	0,00	0,00	0,00	100,00	0,00	0,00	0,00	0,00
7.4	JASA KEUANGAN	96,14	0,00	0,00	0,00	0,00	96,14	0,00	0,00	0,00	0,00
8	REKREASI, OLAHRAGA, DAN BUDAYA	111,58	0,01	0,00	7,86	0,16	111,62	0,04	0,00	3,32	0,20
8.2	BARANG REKREASI TAHAN LAMA	106,91	0,00	0,00	6,91	0,00	106,91	0,00	0,00	6,91	0,00
8.3	BARANG REKREASI LAINNYA DAN OLAHRAGA	130,91	0,05	0,00	25,30	0,05	130,91	0,00	0,00	3,95	0,05
8.5	LAYANAN KEBUDAYAAN	102,62	0,00	0,00	0,00	0,00	102,62	0,00	0,00	0,00	0,00
8.6	KORAN, BUKU, DAN PERLENGKAPAN SEKOLAH	108,40	0,00	0,00	4,66	0,26	108,46	0,06	0,00	3,86	0,31
9	PENDIDIKAN	112,22	0,00	0,00	2,63	0,86	112,22	0,00	0,00	2,33	0,86
9.1	PENDIDIKAN DASAR DAN ANAK USIA DINI	130,74	0,00	0,00	3,32	1,41	130,74	0,00	0,00	2,32	1,41
9.2	PENDIDIKAN MENENGAH	106,10	0,00	0,00	1,32	0,00	106,10	0,00	0,00	1,32	0,00
9.3	PENDIDIKAN TINGGI	103,42	0,00	0,00	3,42	0,00	103,42	0,00	0,00	3,42	0,00
9.4	PENDIDIKAN LAINNYA	106,69	0,00	0,00	3,04	3,04	106,69	0,00	0,00	3,04	3,04
10	PENYEDIAAN MAKANAN DAN MINUMAN/RESTORAN	116,08	0,35	0,03	8,39	0,35	116,21	0,11	0,01	7,68	0,47
10.1	JASA PELAYANAN MAKANAN DAN MINUMAN	116,08	0,35	0,03	8,39	0,35	116,21	0,11	0,01	7,68	0,47
11	PERAWATAN PRIBADI DAN JASA LAINNYA	121,51	0,03	0,00	4,01	0,96	122,39	0,72	0,04	4,14	1,70
11.1	PERAWATAN PRIBADI	111,48	0,18	0,01	5,86	-0,13	111,56	0,07	0,00	4,90	-0,06
11.2	PERAWATAN PRIBADI LAINNYA	138,15	-0,12	0,00	2,21	2,39	140,30	1,56	0,04	3,54	3,98
11.4	JASA LAINNYA	106,30	0,00	0,00	1,46	0,00	106,30	0,00	0,00	1,46	0,00

Lanjutan Lampiran 3

Kode	KOMODITAS	Mei 2023					Juni 2023				
		IHK	Inflasi	Andil	Y-on-y	YtD	IHK	Inflasi	Andil	Y-on-y	YtD
(1)	(2)	(21)	(22)	(23)	(24)	(25)	(26)	(27)	(28)	(29)	(30)
0	UMUM	115,65	0,27	0,27	4,01	0,86	115,98	0,29	0,28	2,70	1,15
1	MAKANAN, MINUMAN DAN TEMBAKAU	122,80	0,61	0,20	3,31	1,29	123,51	0,58	0,19	-0,01	1,87
1.1	MAKANAN	119,00	0,82	0,20	1,06	-0,23	119,89	0,75	0,19	-3,01	0,51
1.2	MINUMAN YANG TIDAK BERALKOHOL	108,94	-0,40	-0,01	0,27	-0,59	108,89	-0,05	0,00	0,00	-0,64
1.4	ROKOK DAN TEMBAKAU	148,17	0,15	0,01	14,67	8,54	148,34	0,11	0,01	13,98	8,67
2	PAKAIAN DAN ALAS KAKI	116,50	0,40	0,02	3,38	1,23	117,08	0,50	0,03	3,67	1,73
2.1	PAKAIAN	117,24	0,30	0,01	3,62	1,20	117,93	0,59	0,03	4,02	1,80
2.2	ALAS KAKI	112,72	0,93	0,01	2,11	1,39	112,72	0,00	0,00	1,75	1,39
3	PERUMAHAN, AIR, LISTRIK, DAN BAHAN BAKAR RUMAH TANGGA	102,71	0,27	0,05	1,72	0,13	102,95	0,23	0,04	1,94	0,36
3.1	SEWA DAN KONTRAK RUMAH	101,49	0,63	0,05	1,23	0,63	102,00	0,50	0,04	1,74	1,14
3.2	PEMELIHARAAN, PERBAIKAN, DAN KEAMANAN TEMPAT TINGGAL/PERUMAHAN	108,58	0,00	0,00	0,83	-0,79	108,68	0,09	0,00	0,95	-0,70
3.3	PENYEDIAAN AIR DAN LAYANAN PERUMAHAN LAINNYA	115,05	0,00	0,00	15,05	0,00	115,05	0,00	0,00	15,05	0,00
3.4	LISTRIK, DAN BAHAN BAKAR RUMAH TANGGA	98,33	0,00	0,00	-0,31	0,00	98,33	0,00	0,00	-0,37	0,00
4	PERLENGKAPAN, PERALATAN DAN PEMELIHARAAN RUTIN RUMAH TANGGA	111,86	0,19	0,01	1,92	-0,10	111,92	0,05	0,00	1,85	-0,04
4.1	FURNITUR, PERLENGKAPAN DAN KARPET	111,50	0,00	0,00	2,58	0,00	111,50	0,00	0,00	1,64	0,00
4.2	TEKSTIL RUMAH TANGGA	113,94	0,00	0,00	4,65	2,92	113,94	0,00	0,00	4,65	2,92
4.3	PERALATAN RUMAH TANGGA	108,64	0,12	0,00	1,98	0,72	108,11	-0,49	0,00	1,36	0,23
4.4	BARANG PECAH BELAH DAN PERALATAN MAKAN MINUM	111,06	0,00	0,00	3,77	0,15	111,08	0,02	0,00	3,78	0,17
4.5	PERALATAN DAN PERLENGKAPAN PERUMAHAN DAN KEBUN	103,78	0,28	0,00	1,36	0,28	103,78	0,00	0,00	1,36	0,28
4.6	BARANG DAN LAYANAN UNTUK PEMELIHARAAN RUMAH TANGGA RUTIN	113,72	0,33	0,01	0,97	-0,76	114,01	0,26	0,00	1,24	-0,51
5	KESEHATAN	118,89	-0,03	0,00	5,09	0,58	118,89	0,00	0,00	4,92	0,58
5.1	OBAT-OBATAN DAN PRODUK KESEHATAN	122,46	-0,06	0,00	2,41	1,15	122,46	0,00	0,00	2,23	1,15
5.2	JASA RAWAT JALAN	106,17	0,00	0,00	0,61	0,00	106,17	0,00	0,00	0,25	0,00
5.3	JASA RAWAT INAP	131,46	0,00	0,00	19,27	0,00	131,46	0,00	0,00	19,27	0,00
5.4	JASA KESEHATAN LAINNYA	102,58	0,00	0,00	0,00	0,00	102,58	0,00	0,00	0,00	0,00
6	TRANSPORTASI	121,71	0,03	0,00	12,05	1,42	121,27	-0,36	-0,05	11,06	1,05
6.1	PEMBELIAN KENDARAAN	119,19	0,56	0,03	5,30	2,79	119,38	0,16	0,01	4,95	2,96
6.2	PENGOPERASIAN PERALATAN TRANSPORTASI PRIBADI	125,36	0,00	0,00	18,90	0,09	124,60	-0,61	-0,04	18,12	-0,52
6.3	JASA ANGKUTAN PENUMPANG	117,53	-1,43	-0,03	11,57	1,96	116,25	-1,09	-0,02	8,00	0,85
6.4	JASA PENGIRIMAN BARANG	111,88	0,00	0,00	4,69	2,63	111,88	0,00	0,00	4,69	2,63
7	INFORMASI, KOMUNIKASI, DAN JASA KEUANGAN	102,52	0,00	0,00	-0,08	-0,13	102,52	0,00	0,00	-0,08	-0,13
7.1	PERALATAN INFORMASI DAN KOMUNIKASI	102,27	0,00	0,00	-0,31	-0,48	102,27	0,00	0,00	-0,31	-0,48
7.2	LAYANAN INFORMASI DAN KOMUNIKASI	103,03	0,00	0,00	0,00	0,00	103,03	0,00	0,00	0,00	0,00
7.3	ASURANSI	100,00	0,00	0,00	0,00	0,00	100,00	0,00	0,00	0,00	0,00
7.4	JASA KEUANGAN	96,14	0,00	0,00	0,00	0,00	96,14	0,00	0,00	0,00	0,00
8	REKREASI, OLAHRAGA, DAN BUDAYA	111,57	-0,04	0,00	1,73	0,15	111,57	0,00	0,00	1,00	0,15
8.2	BARANG REKREASI TAHAN LAMA	106,91	0,00	0,00	6,91	0,00	106,91	0,00	0,00	0,00	0,00
8.3	BARANG REKREASI LAINNYA DAN OLAHRAGA	130,91	0,00	0,00	0,65	0,05	130,91	0,00	0,00	0,65	0,05
8.5	LAYANAN KEBUDAYAAN	102,62	0,00	0,00	0,00	0,00	102,62	0,00	0,00	0,00	0,00
8.6	KORAN, BUKU, DAN PERLENGKAPAN SEKOLAH	108,38	-0,07	0,00	2,37	0,24	108,38	0,00	0,00	1,48	0,24
9	PENDIDIKAN	112,22	0,00	0,00	2,33	0,86	112,22	0,00	0,00	2,33	0,86
9.1	PENDIDIKAN DASAR DAN ANAK USIA DINI	130,74	0,00	0,00	2,32	1,41	130,74	0,00	0,00	2,32	1,41
9.2	PENDIDIKAN MENENGAH	106,10	0,00	0,00	1,32	0,00	106,10	0,00	0,00	1,32	0,00
9.3	PENDIDIKAN TINGGI	103,42	0,00	0,00	3,42	0,00	103,42	0,00	0,00	3,42	0,00
9.4	PENDIDIKAN LAINNYA	106,69	0,00	0,00	3,04	3,04	106,69	0,00	0,00	3,04	3,04
10	PENYEDIAAN MAKANAN DAN MINUMAN/RESTORAN	116,21	0,00	0,00	3,62	0,47	117,02	0,70	0,06	2,93	1,17
10.1	JASA PELAYANAN MAKANAN DAN MINUMAN	116,21	0,00	0,00	3,62	0,47	117,02	0,70	0,06	2,93	1,17
11	PERAWATAN PRIBADI DAN JASA LAINNYA	122,17	-0,18	-0,01	3,72	1,51	122,30	0,11	0,01	3,40	1,62
11.1	PERAWATAN PRIBADI	111,55	-0,01	0,00	4,34	-0,07	111,70	0,13	0,00	3,26	0,06
11.2	PERAWATAN PRIBADI LAINNYA	139,75	-0,39	-0,01	3,25	3,57	139,86	0,08	0,00	3,76	3,65
11.4	JASA LAINNYA	106,30	0,00	0,00	1,46	0,00	106,30	0,00	0,00	1,46	0,00

Lanjutan Lampiran 3

Kode	KOMODITAS	Juli 2023					Agustus 2023				
		IHK	Inflasi	Andil	Y-on-y	YtD	IHK	Inflasi	Andil	Y-on-y	YtD
(1)	(2)	(31)	(32)	(33)	(34)	(35)	(36)	(37)	(38)	(39)	(40)
0	UMUM	116,82	0,72	0,73	2,86	1,88	116,69	-0,11	-0,11	3,84	1,77
1	MAKANAN, MINUMAN DAN TEMBAKAU	124,61	0,89	0,30	-0,38	2,78	123,96	-0,52	-0,17	2,72	2,24
1.1	MAKANAN	121,20	1,09	0,27	-3,31	1,61	120,29	-0,75	-0,19	0,79	0,85
1.2	MINUMAN YANG TIDAK BERALKOHOL	108,75	-0,13	0,00	-0,49	-0,77	109,05	0,28	0,01	-0,37	-0,49
1.4	ROKOK DAN TEMBAKAU	149,01	0,45	0,03	13,38	9,16	149,18	0,11	0,01	12,49	9,28
2	PAKAIAN DAN ALAS KAKI	117,29	0,18	0,01	3,10	1,91	117,29	0,00	0,00	2,60	1,91
2.1	PAKAIAN	118,18	0,21	0,01	3,36	2,01	118,18	0,00	0,00	2,76	2,01
2.2	ALAS KAKI	112,72	0,00	0,00	1,75	1,39	112,72	0,00	0,00	1,75	1,39
3	PERUMAHAN, AIR, LISTRIK, DAN BAHAN BAKAR RUMAH TANGGA	103,35	0,39	0,07	2,17	0,75	103,35	0,00	0,00	2,01	0,75
3.1	SEWA DAN KONTRAK RUMAH	102,93	0,91	0,07	2,66	2,06	102,93	0,00	0,00	2,66	2,06
3.2	PEMELIHARAAN, PERBAIKAN, DAN KEAMANAN TEMPAT TINGGAL/PERUMAHAN	108,70	0,02	0,00	0,23	-0,69	108,70	0,00	0,00	-0,27	-0,69
3.3	PENYEDIAAN AIR DAN LAYANAN PERUMAHAN LAINNYA	115,05	0,00	0,00	15,05	0,00	115,05	0,00	0,00	15,05	0,00
3.4	LISTRIK, DAN BAHAN BAKAR RUMAH TANGGA	98,33	0,00	0,00	-0,47	0,00	98,33	0,00	0,00	-0,69	0,00
4	PERLENGKAPAN, PERALATAN DAN PEMELIHARAAN RUTIN RUMAH TANGGA	111,93	0,01	0,00	1,66	-0,04	111,92	-0,01	0,00	1,33	-0,04
4.1	FURNITUR, PERLENGKAPAN DAN KARPET	111,50	0,00	0,00	0,75	0,00	111,50	0,00	0,00	0,75	0,00
4.2	TEKSTIL RUMAH TANGGA	113,94	0,00	0,00	4,65	2,92	113,94	0,00	0,00	4,65	2,92
4.3	PERALATAN RUMAH TANGGA	108,11	0,00	0,00	1,39	0,23	108,11	0,00	0,00	0,98	0,23
4.4	BARANG PECAH BELAH DAN PERALATAN MAKAN MINUM	111,08	0,00	0,00	3,78	0,17	111,08	0,00	0,00	3,48	0,17
4.5	PERALATAN DAN PERLENGKAPAN PERUMAHAN DAN KEBUN	103,78	0,00	0,00	1,36	0,28	103,78	0,00	0,00	0,28	0,28
4.6	BARANG DAN LAYANAN UNTUK PEMELIHARAAN RUMAH TANGGA RUTIN	114,04	0,03	0,00	1,11	-0,48	114,01	-0,03	0,00	0,72	-0,51
5	KESEHATAN	121,42	2,13	0,04	7,11	2,72	121,39	-0,02	0,00	7,08	2,69
5.1	OBAT-OBATAN DAN PRODUK KESEHATAN	127,63	4,22	0,04	6,47	5,42	127,57	-0,05	0,00	6,42	5,37
5.2	JASA RAWAT JALAN	106,17	0,00	0,00	0,25	0,00	106,17	0,00	0,00	0,25	0,00
5.3	JASA RAWAT INAP	131,46	0,00	0,00	19,27	0,00	131,46	0,00	0,00	19,27	0,00
5.4	JASA KESEHATAN LAINNYA	102,58	0,00	0,00	0,00	0,00	102,58	0,00	0,00	0,00	0,00
6	TRANSPORTASI	123,69	2,00	0,29	12,80	3,07	123,78	0,07	0,01	12,58	3,14
6.1	PEMBELIAN KENDARAAN	125,00	4,71	0,27	9,16	7,81	125,00	0,00	0,00	9,16	7,81
6.2	PENGOPERASIAN PERALATAN TRANSPORTASI PRIBADI	124,83	0,18	0,01	17,96	-0,34	125,02	0,15	0,01	17,39	-0,18
6.3	JASA ANGKUTAN PENUMPANG	116,25	0,00	0,00	8,00	0,85	116,25	0,00	0,00	8,08	0,85
6.4	JASA PENGIRIMAN BARANG	111,88	0,00	0,00	4,69	2,63	111,88	0,00	0,00	2,63	2,63
7	INFORMASI, KOMUNIKASI, DAN JASA KEUANGAN	102,52	0,00	0,00	-0,08	-0,13	102,52	0,00	0,00	-0,13	-0,13
7.1	PERALATAN INFORMASI DAN KOMUNIKASI	102,27	0,00	0,00	-0,31	-0,48	102,27	0,00	0,00	-0,48	-0,48
7.2	LAYANAN INFORMASI DAN KOMUNIKASI	103,03	0,00	0,00	0,00	0,00	103,03	0,00	0,00	0,00	0,00
7.3	ASURANSI	100,00	0,00	0,00	0,00	0,00	100,00	0,00	0,00	0,00	0,00
7.4	JASA KEUANGAN	96,14	0,00	0,00	0,00	0,00	96,14	0,00	0,00	0,00	0,00
8	REKREASI, OLAHRAGA, DAN BUDAYA	111,76	0,17	0,00	0,78	0,32	111,76	0,00	0,00	0,76	0,32
8.2	BARANG REKREASI TAHAN LAMA	106,91	0,00	0,00	0,00	0,00	106,91	0,00	0,00	0,00	0,00
8.3	BARANG REKREASI LAINNYA DAN OLAHRAGA	130,91	0,00	0,00	0,65	0,05	130,91	0,00	0,00	0,34	0,05
8.5	LAYANAN KEBUDAYAAN	102,62	0,00	0,00	0,00	0,00	102,62	0,00	0,00	0,00	0,00
8.6	KORAN, BUKU, DAN PERLENGKAPAN SEKOLAH	108,69	0,29	0,00	1,08	0,53	108,69	0,00	0,00	1,16	0,53
9	PENDIDIKAN	112,45	0,20	0,01	2,53	1,07	113,58	1,00	0,03	2,82	2,09
9.1	PENDIDIKAN DASAR DAN ANAK USIA DINI	131,59	0,65	0,01	2,98	2,07	135,56	3,02	0,03	5,15	5,15
9.2	PENDIDIKAN MENENGAH	106,10	0,00	0,00	1,32	0,00	106,26	0,15	0,00	0,15	0,15
9.3	PENDIDIKAN TINGGI	103,42	0,00	0,00	3,42	0,00	103,42	0,00	0,00	3,42	0,00
9.4	PENDIDIKAN LAINNYA	106,69	0,00	0,00	3,04	3,04	106,69	0,00	0,00	3,04	3,04
10	PENYEDIAAN MAKANAN DAN MINUMAN/RESTORAN	117,29	0,23	0,02	2,72	1,40	117,29	0,00	0,00	2,33	1,40
10.1	JASA PELAYANAN MAKANAN DAN MINUMAN	117,29	0,23	0,02	2,72	1,40	117,29	0,00	0,00	2,33	1,40
11	PERAWATAN PRIBADI DAN JASA LAINNYA	122,11	-0,16	-0,01	4,01	1,46	122,79	0,56	0,03	4,50	2,03
11.1	PERAWATAN PRIBADI	111,72	0,02	0,00	3,81	0,08	111,72	0,00	0,00	3,70	0,08
11.2	PERAWATAN PRIBADI LAINNYA	139,35	-0,36	-0,01	4,53	3,28	141,12	1,27	0,03	5,78	4,59
11.4	JASA LAINNYA	106,30	0,00	0,00	1,46	0,00	106,30	0,00	0,00	1,46	0,00

Lanjutan Lampiran 3

Kode	KOMODITAS	September 2023					Oktober 2023				
		IHK	Inflasi	Andil	Y-on-y	YtD	IHK	Inflasi	Andil	Y-on-y	YtD
(1)	(2)	(41)	(42)	(43)	(44)	(45)	(46)	(47)	(48)	(49)	(50)
0	UMUM	117,30	0,52	0,52	2,77	2,30	116,95	-0,30	-0,30	3,07	2,00
1	MAKANAN, MINUMAN DAN TEMBAKAU	125,15	0,96	0,32	2,99	3,23	123,86	-1,03	-0,34	4,90	2,16
1.1	MAKANAN	121,78	1,24	0,31	1,15	2,10	120,09	-1,39	-0,35	3,99	0,68
1.2	MINUMAN YANG TIDAK BERALKOHOL	109,05	0,00	0,00	-0,36	-0,49	109,21	0,15	0,00	0,05	-0,35
1.4	ROKOK DAN TEMBAKAU	149,44	0,17	0,01	12,49	9,47	149,44	0,00	0,00	10,60	9,47
2	PAKAIAN DAN ALAS KAKI	117,29	0,00	0,00	2,22	1,91	117,29	0,00	0,00	1,96	1,91
2.1	PAKAIAN	118,18	0,00	0,00	2,37	2,01	118,18	0,00	0,00	2,06	2,01
2.2	ALAS KAKI	112,72	0,00	0,00	1,42	1,39	112,72	0,00	0,00	1,42	1,39
3	PERUMAHAN, AIR, LISTRIK, DAN BAHAN BAKAR RUMAH TANGGA	103,48	0,13	0,02	1,39	0,88	103,61	0,13	0,02	1,15	1,00
3.1	SEWA DAN KONTRAK RUMAH	103,25	0,31	0,02	2,66	2,38	103,54	0,28	0,02	2,95	2,67
3.2	PEMELIHARAAN, PERBAIKAN, DAN KEAMANAN TEMPAT TINGGAL/PERUMAHAN	108,65	-0,05	0,00	-0,31	-0,73	108,65	0,00	0,00	-0,58	-0,73
3.3	PENYEDIAAN AIR DAN LAYANAN PERUMAHAN LAINNYA	115,05	0,00	0,00	3,77	0,00	115,05	0,00	0,00	0,00	0,00
3.4	LISTRIK, DAN BAHAN BAKAR RUMAH TANGGA	98,33	0,00	0,00	0,00	0,00	98,33	0,00	0,00	0,00	0,00
4	PERLENGKAPAN, PERALATAN DAN PEMELIHARAAN RUTIN RUMAH TANGGA	112,75	0,74	0,03	1,79	0,70	112,79	0,04	0,00	1,07	0,73
4.1	FURNITUR, PERLENGKAPAN DAN KARPET	111,50	0,00	0,00	0,75	0,00	111,50	0,00	0,00	0,00	0,00
4.2	TEKSTIL RUMAH TANGGA	113,94	0,00	0,00	3,70	2,92	113,94	0,00	0,00	3,70	2,92
4.3	PERALATAN RUMAH TANGGA	112,24	3,82	0,02	4,47	4,06	112,24	0,00	0,00	4,53	4,06
4.4	BARANG PECAH BELAH DAN PERALATAN MAKAN MINUM	111,07	-0,01	0,00	3,10	0,16	111,07	0,00	0,00	0,16	0,16
4.5	PERALATAN DAN PERLENGKAPAN PERUMAHAN DAN KEBUN	103,78	0,00	0,00	0,28	0,28	103,78	0,00	0,00	0,28	0,28
4.6	BARANG DAN LAYANAN UNTUK PEMELIHARAAN RUMAH TANGGA RUTIN	114,45	0,39	0,01	0,81	-0,12	114,53	0,07	0,00	0,41	-0,05
5	KESEHATAN	121,41	0,02	0,00	3,18	2,71	121,42	0,01	0,00	3,17	2,72
5.1	OBAT-OBATAN DAN PRODUK KESEHATAN	127,62	0,04	0,00	6,38	5,41	127,64	0,02	0,00	6,36	5,43
5.2	JASA RAWAT JALAN	106,17	0,00	0,00	0,00	0,00	106,17	0,00	0,00	0,00	0,00
5.3	JASA RAWAT INAP	131,46	0,00	0,00	0,00	0,00	131,46	0,00	0,00	0,00	0,00
5.4	JASA KESEHATAN LAINNYA	102,58	0,00	0,00	0,00	0,00	102,58	0,00	0,00	0,00	0,00
6	TRANSPORTASI	124,88	0,89	0,13	5,64	4,06	125,06	0,14	0,02	4,47	4,21
6.1	PEMBELIAN KENDARAAN	125,01	0,01	0,00	9,17	7,81	125,01	0,00	0,00	8,05	7,81
6.2	PENGOPERASIAN PERALATAN TRANSPORTASI PRIBADI	127,46	1,95	0,13	2,76	1,76	127,87	0,32	0,02	2,33	2,09
6.3	JASA ANGKUTAN PENUMPANG	116,25	0,00	0,00	5,33	0,85	116,25	0,00	0,00	1,25	0,85
6.4	JASA PENGIRIMAN BARANG	111,88	0,00	0,00	2,63	2,63	111,88	0,00	0,00	2,63	2,63
7	INFORMASI, KOMUNIKASI, DAN JASA KEUANGAN	102,59	0,07	0,00	-0,06	-0,06	102,59	0,00	0,00	-0,06	-0,06
7.1	PERALATAN INFORMASI DAN KOMUNIKASI	102,27	0,00	0,00	-0,48	-0,48	102,27	0,00	0,00	-0,48	-0,48
7.2	LAYANAN INFORMASI DAN KOMUNIKASI	103,13	0,10	0,00	0,10	0,10	103,13	0,00	0,00	0,10	0,10
7.3	ASURANSI	100,00	0,00	0,00	0,00	0,00	100,00	0,00	0,00	0,00	0,00
7.4	JASA KEUANGAN	96,14	0,00	0,00	0,00	0,00	96,14	0,00	0,00	0,00	0,00
8	REKREASI, OLAHRAGA, DAN BUDAYA	111,76	0,00	0,00	0,65	0,32	111,76	0,00	0,00	0,61	0,32
8.2	BARANG REKREASI LAINNYA DAN OLAHRAGA	106,91	0,00	0,00	0,00	0,00	106,91	0,00	0,00	0,00	0,00
8.3	BARANG REKREASI LAINNYA DAN OLAHRAGA	130,91	0,00	0,00	0,06	0,05	130,91	0,00	0,00	0,05	0,05
8.5	LAYANAN KEBUDAYAAN	102,62	0,00	0,00	0,00	0,00	102,62	0,00	0,00	0,00	0,00
8.6	KORAN, BUKU, DAN PERLENGKAPAN SEKOLAH	108,69	0,00	0,00	1,09	0,53	108,69	0,00	0,00	1,02	0,53
9	PENDIDIKAN	113,58	0,00	0,00	2,09	2,09	113,58	0,00	0,00	2,09	2,09
9.1	PENDIDIKAN DASAR DAN ANAK USIA DINI	135,56	0,00	0,00	5,15	5,15	135,56	0,00	0,00	5,15	5,15
9.2	PENDIDIKAN MENENGAH	106,26	0,00	0,00	0,15	0,15	106,26	0,00	0,00	0,15	0,15
9.3	PENDIDIKAN TINGGI	103,42	0,00	0,00	0,00	0,00	103,42	0,00	0,00	0,00	0,00
9.4	PENDIDIKAN LAINNYA	106,69	0,00	0,00	3,04	3,04	106,69	0,00	0,00	3,04	3,04
10	PENYEDIAAN MAKANAN DAN MINUMAN/RESTORAN	117,29	0,00	0,00	1,67	1,40	117,29	0,00	0,00	1,40	1,40
10.1	JASA PELAYANAN MAKANAN DAN MINUMAN	117,29	0,00	0,00	1,67	1,40	117,29	0,00	0,00	1,40	1,40
11	PERAWATAN PRIBADI DAN JASA LAINNYA	123,15	0,29	0,02	4,76	2,33	123,12	-0,02	0,00	3,69	2,30
11.1	PERAWATAN PRIBADI	111,75	0,03	0,00	2,18	0,11	111,38	-0,33	-0,01	0,67	-0,22
11.2	PERAWATAN PRIBADI LAINNYA	141,99	0,62	0,01	8,24	5,23	142,45	0,32	0,01	7,76	5,57
11.4	JASA LAINNYA	106,30	0,00	0,00	1,46	0,00	106,30	0,00	0,00	0,00	0,00

Lanjutan Lampiran 3

Kode	KOMODITAS	November 2023					Desember 2023				
		IHK	Inflasi	Andil	Y-on-y	YtD	IHK	Inflasi	Andil	Y-on-y	YtD
(1)	(2)	(51)	(52)	(53)	(54)	(55)	(56)	(57)	(58)	(59)	(60)
0	UMUM	117,88	0,80	0,80	3,71	2,81	117,85	-0,03	-0,02	2,78	2,78
1	MAKANAN, MINUMAN DAN TEMBAKAU	126,49	2,12	0,71	6,91	4,33	126,22	-0,21	-0,07	4,11	4,11
1.1	MAKANAN	123,43	2,78	0,69	6,78	3,48	123,00	-0,35	-0,09	3,12	3,12
1.2	MINUMAN YANG TIDAK BERALKOHOL	109,67	0,42	0,01	0,44	0,07	110,58	0,83	0,02	0,90	0,90
1.4	ROKOK DAN TEMBAKAU	149,60	0,11	0,01	9,85	9,59	149,60	0,00	0,00	9,59	9,59
2	PAKAIAN DAN ALAS KAKI	117,29	0,00	0,00	1,96	1,91	117,29	0,00	0,00	1,91	1,91
2.1	PAKAIAN	118,18	0,00	0,00	2,06	2,01	118,18	0,00	0,00	2,01	2,01
2.2	ALAS KAKI	112,72	0,00	0,00	1,42	1,39	112,72	0,00	0,00	1,39	1,39
3	PERUMAHAN, AIR, LISTRIK, DAN BAHAN BAKAR RUMAH TANGGA	103,61	0,00	0,00	1,00	1,00	103,66	0,05	0,01	1,05	1,05
3.1	SEWA DAN KONTRAK RUMAH	103,54	0,00	0,00	2,67	2,67	103,54	0,00	0,00	2,67	2,67
3.2	PEMELIHARAAN, PERBAIKAN, DAN KEAMANAN TEMPAT TINGGAL/PERUMAHAN	108,65	0,00	0,00	-0,73	-0,73	108,91	0,24	0,01	-0,49	-0,49
3.3	PENYEDIAAN AIR DAN LAYANAN PERUMAHAN LAINNYA	115,05	0,00	0,00	0,00	0,00	115,05	0,00	0,00	0,00	0,00
3.4	LISTRIK, DAN BAHAN BAKAR RUMAH TANGGA	98,33	0,00	0,00	0,00	0,00	98,33	0,00	0,00	0,00	0,00
4	PERLENGKAPAN, PERALATAN DAN PEMELIHARAAN RUTIN RUMAH TANGGA	112,78	-0,01	0,00	0,66	0,72	112,59	-0,17	-0,01	0,55	0,55
4.1	FURNITUR, PERLENGKAPAN DAN KARPET	111,50	0,00	0,00	0,00	0,00	111,50	0,00	0,00	0,00	0,00
4.2	TEKSTIL RUMAH TANGGA	113,94	0,00	0,00	2,92	2,92	114,76	0,72	0,00	3,66	3,66
4.3	PERALATAN RUMAH TANGGA	112,24	0,00	0,00	4,06	4,06	112,13	-0,10	0,00	3,96	3,96
4.4	BARANG PECAH BELAH DAN PERALATAN MAKAN MINUM	111,05	-0,02	0,00	0,14	0,14	111,05	0,00	0,00	0,14	0,14
4.5	PERALATAN DAN PERLENGKAPAN PERUMAHAN DAN KEBUN	103,78	0,00	0,00	0,28	0,28	103,78	0,00	0,00	0,28	0,28
4.6	BARANG DAN LAYANAN UNTUK PEMELIHARAAN RUMAH TANGGA RUTIN	114,51	-0,02	0,00	-0,20	-0,07	114,07	-0,38	-0,01	-0,45	-0,45
5	KESEHATAN	121,42	0,00	0,00	2,79	2,72	121,67	0,21	0,00	2,93	2,93
5.1	OBAT-OBATAN DAN PRODUK KESEHATAN	127,64	0,00	0,00	5,59	5,43	128,16	0,41	0,00	5,86	5,86
5.2	JASA RAWAT JALAN	106,17	0,00	0,00	0,00	0,00	106,17	0,00	0,00	0,00	0,00
5.3	JASA RAWAT INAP	131,46	0,00	0,00	0,00	0,00	131,46	0,00	0,00	0,00	0,00
5.4	JASA KESEHATAN LAINNYA	102,58	0,00	0,00	0,00	0,00	102,58	0,00	0,00	0,00	0,00
6	TRANSPORTASI	125,19	0,10	0,02	4,53	4,32	125,34	0,12	0,02	4,44	4,44
6.1	PEMBELIAN KENDARAAN	125,91	0,72	0,04	8,59	8,59	126,07	0,13	0,01	8,73	8,73
6.2	PENGOPERASIAN PERALATAN TRANSPORTASI PRIBADI	127,33	-0,42	-0,03	1,98	1,66	127,51	0,14	0,01	1,80	1,80
6.3	JASA ANGKUTAN PENUMPANG	116,25	0,00	0,00	1,21	0,85	116,25	0,00	0,00	0,85	0,85
6.4	JASA PENGIRIMAN BARANG	111,88	0,00	0,00	2,63	2,63	111,88	0,00	0,00	2,63	2,63
7	INFORMASI, KOMUNIKASI, DAN JASA KEUANGAN	102,59	0,00	0,00	-0,06	-0,06	102,64	0,05	0,00	-0,01	-0,01
7.1	PERALATAN INFORMASI DAN KOMUNIKASI	102,27	0,00	0,00	-0,48	-0,48	102,39	0,12	0,00	-0,36	-0,36
7.2	LAYANAN INFORMASI DAN KOMUNIKASI	103,13	0,00	0,00	0,10	0,10	103,17	0,04	0,00	0,14	0,14
7.3	ASURANSI	100,00	0,00	0,00	0,00	0,00	100,00	0,00	0,00	0,00	0,00
7.4	JASA KEUANGAN	96,14	0,00	0,00	0,00	0,00	96,14	0,00	0,00	0,00	0,00
8	REKREASI, OLAHRAGA, DAN BUDAYA	111,76	0,00	0,00	0,61	0,32	112,03	0,24	0,00	0,57	0,57
8.2	BARANG REKREASI LAINNYA DAN OLAHRAGA	106,91	0,00	0,00	0,00	0,00	106,91	0,00	0,00	0,00	0,00
8.3	BARANG REKREASI LAINNYA DAN OLAHRAGA	130,91	0,00	0,00	0,05	0,05	131,29	0,29	0,00	0,34	0,34
8.5	LAYANAN KEBUDAYAAN	102,62	0,00	0,00	0,00	0,00	102,62	0,00	0,00	0,00	0,00
8.6	KORAN, BUKU, DAN PERLENGKAPAN SEKOLAH	108,69	0,00	0,00	1,02	0,53	109,02	0,30	0,00	0,83	0,83
9	PENDIDIKAN	113,58	0,00	0,00	2,09	2,09	113,58	0,00	0,00	2,09	2,09
9.1	PENDIDIKAN DASAR DAN ANAK USIA DINI	135,56	0,00	0,00	5,15	5,15	135,56	0,00	0,00	5,15	5,15
9.2	PENDIDIKAN MENENGAH	106,26	0,00	0,00	0,15	0,15	106,26	0,00	0,00	0,15	0,15
9.3	PENDIDIKAN TINGGI	103,42	0,00	0,00	0,00	0,00	103,42	0,00	0,00	0,00	0,00
9.4	PENDIDIKAN LAINNYA	106,69	0,00	0,00	3,04	3,04	106,69	0,00	0,00	3,04	3,04
10	PENYEDIAAN MAKANAN DAN MINUMAN/RESTORAN	117,54	0,21	0,02	1,62	1,62	117,54	0,00	0,00	1,62	1,62
10.1	JASA PELAYANAN MAKANAN DAN MINUMAN	117,54	0,21	0,02	1,62	1,62	117,54	0,00	0,00	1,62	1,62
11	PERAWATAN PRIBADI DAN JASA LAINNYA	124,38	1,02	0,06	4,03	3,35	124,84	0,37	0,02	3,73	3,73
11.1	PERAWATAN PRIBADI	111,38	0,00	0,00	-0,26	-0,22	111,34	-0,04	0,00	-0,26	-0,26
11.2	PERAWATAN PRIBADI LAINNYA	145,72	2,30	0,06	9,71	8,00	146,96	0,85	0,02	8,92	8,92
11.4	JASA LAINNYA	106,30	0,00	0,00	0,00	0,00	106,30	0,00	0,00	0,00	0,00

Lampiran 4 Perkembangan IHK Kota Tembilahan 2023 (2018=100)

Kode	KOMODITAS	Januari 2023					Februari 2023				
		IHK	Inflasi	Andil	Y-on-y	YtD	IHK	Inflasi	Andil	Y-on-y	YtD
(1)	(2)	(1)	(2)	(3)	(4)	(5)	(6)	(7)	(8)	(9)	(10)
0	UMUM	113,19	0,52	0,52	3,95	0,52	113,34	0,13	0,13	4,91	0,66
1	MAKANAN, MINUMAN DAN TEMBAKAU	117,11	1,28	0,42	4,84	1,28	117,19	0,07	0,02	7,90	1,35
1.1	MAKANAN	115,38	1,56	0,42	4,35	1,56	115,33	-0,04	-0,01	7,96	1,51
1.2	MINUMAN YANG TIDAK BERALKOHOL	109,82	0,25	0,00	2,46	0,25	112,16	2,13	0,03	4,58	2,38
1.4	ROKOK DAN TEMBAKAU	131,88	0,00	0,00	8,79	0,00	131,88	0,00	0,00	8,79	0,00
2	PAKAIAN DAN ALAS KAKI	102,56	0,00	0,00	0,35	0,00	102,67	0,11	0,01	0,46	0,11
2.1	PAKAIAN	102,47	0,00	0,00	0,28	0,00	102,59	0,12	0,01	0,40	0,12
2.2	ALAS KAKI	103,04	0,00	0,00	0,67	0,00	103,13	0,09	0,00	0,76	0,09
3	PERUMAHAN, AIR, LISTRIK, DAN BAHAN BAKAR RUMAH TANGGA	108,15	-0,10	-0,02	0,99	-0,10	108,23	0,07	0,01	1,41	-0,03
3.1	SEWA DAN KONTRAK RUMAH	109,70	0,00	0,00	0,89	0,00	109,70	0,00	0,00	0,89	0,00
3.2	PEMELIHARAAN, PERBAIKAN, DAN KEAMANAN TEMPAT TINGGAL/PERUMAHAN	113,59	-0,10	-0,01	1,09	-0,10	113,89	0,26	0,02	2,39	0,17
3.3	PENYEDIAAN AIR DAN LAYANAN PERUMAHAN LAINNYA	158,85	0,00	0,00	0,00	0,00	158,85	0,00	0,00	0,00	0,00
3.4	LISTRIK, DAN BAHAN BAKAR RUMAH TANGGA	98,12	-0,25	-0,02	1,13	-0,25	98,10	-0,02	0,00	1,29	-0,27
4	PERLENGKAPAN, PERALATAN DAN PEMELIHARAAN RUTIN RUMAH TANGGA	111,11	0,05	0,00	5,34	0,05	111,04	-0,06	0,00	4,88	-0,02
4.1	FURNITUR, PERLENGKAPAN DAN KARPET	106,24	0,00	0,00	0,26	0,00	106,24	0,00	0,00	0,26	0,00
4.2	TEKSTIL RUMAH TANGGA	107,11	0,00	0,00	1,05	0,00	107,11	0,00	0,00	0,00	0,00
4.3	PERALATAN RUMAH TANGGA	108,98	-0,87	-0,01	4,61	-0,87	107,94	-0,95	-0,01	2,51	-1,82
4.4	BARANG PECAH BELAH DAN PERALATAN MAKAN MINUM	101,20	0,00	0,00	1,20	0,00	101,20	0,00	0,00	1,20	0,00
4.5	PERALATAN DAN PERLENGKAPAN PERUMAHAN DAN KEBUN	103,87	0,00	0,00	0,00	0,00	103,87	0,00	0,00	0,00	0,00
4.6	BARANG DAN LAYANAN UNTUK PEMELIHARAAN RUMAH TANGGA RUTIN	117,45	0,33	0,01	9,75	0,33	117,58	0,11	0,00	9,49	0,44
5	KESEHATAN	105,30	2,18	0,04	2,72	2,18	105,66	0,34	0,01	3,07	2,53
5.1	OBAT-OBATAN DAN PRODUK KESEHATAN	107,74	0,63	0,01	1,86	0,63	108,60	0,80	0,01	2,68	1,43
5.2	JASA RAWAT JALAN	107,11	7,11	0,04	7,11	7,11	107,11	0,00	0,00	7,11	7,11
5.3	JASA RAWAT INAP	100,28	0,00	0,00	0,00	0,00	100,28	0,00	0,00	0,00	0,00
6	TRANSPORTASI	115,54	0,11	0,01	13,26	0,11	115,98	0,38	0,04	13,66	0,49
6.1	PEMBELIAN KENDARAAN	113,65	0,42	0,02	9,25	0,42	114,62	0,85	0,03	10,18	1,27
6.2	PENGOPERASIAN PERALATAN TRANSPORTASI PRIBADI	119,00	-0,13	-0,01	15,74	-0,13	119,09	0,08	0,00	15,74	-0,06
6.3	JASA ANGKUTAN PENUMPANG	111,00	0,00	0,00	18,10	0,00	111,00	0,00	0,00	18,10	0,00
6.4	JASA PENGIRIMAN BARANG	110,97	0,00	0,00	4,44	0,00	110,97	0,00	0,00	4,44	0,00
7	INFORMASI, KOMUNIKASI, DAN JASA KEUANGAN	95,62	-0,18	-0,01	-1,35	-0,18	95,86	0,25	0,01	-1,63	0,07
7.1	PERALATAN INFORMASI DAN KOMUNIKASI	82,14	-0,82	-0,01	-5,94	-0,82	83,07	1,13	0,01	-7,06	0,30
7.2	LAYANAN INFORMASI DAN KOMUNIKASI	100,99	0,00	0,00	0,00	0,00	100,99	0,00	0,00	0,00	0,00
7.4	JASA KEUANGAN	96,93	0,00	0,00	0,00	0,00	96,93	0,00	0,00	0,00	0,00
8	REKREASI, OLAHRAGA, DAN BUDAYA	111,91	0,00	0,00	5,45	0,00	111,97	0,05	0,00	3,67	0,05
8.2	BARANG REKREASI LAINNYA DAN OLAHRAGA	100,78	0,00	0,00	0,00	0,00	100,78	0,00	0,00	0,00	0,00
8.3	LAYANAN REKREASI DAN OLAHRAGA	100,00	0,00	0,00	0,00	0,00	100,00	0,00	0,00	0,00	0,00
8.6	KORAN, BUKU, DAN PERLENGKAPAN SEKOLAH	127,82	0,00	0,00	12,04	0,00	127,97	0,12	0,00	7,96	0,12
9	PENDIDIKAN	111,40	0,00	0,00	0,43	0,00	111,40	0,00	0,00	0,43	0,00
9.1	PENDIDIKAN DASAR DAN ANAK USIA DINI	124,18	0,00	0,00	1,40	0,00	124,18	0,00	0,00	1,40	0,00
9.2	PENDIDIKAN MENENGAH	99,57	0,00	0,00	0,00	0,00	99,57	0,00	0,00	0,00	0,00
9.3	PENDIDIKAN TINGGI	114,15	0,00	0,00	0,00	0,00	114,15	0,00	0,00	0,00	0,00
9.4	PENDIDIKAN LAINNYA	101,36	0,00	0,00	1,36	0,00	101,36	0,00	0,00	1,36	0,00
10	PENYEDIAAN MAKANAN DAN MINUMAN/RESTORAN	117,37	0,00	0,00	1,27	0,00	117,96	0,50	0,04	1,11	0,50
10.1	JASA PELAYANAN MAKANAN DAN MINUMAN	117,37	0,00	0,00	1,27	0,00	117,96	0,50	0,04	1,11	0,50
11	PERAWATAN PRIBADI DAN JASA LAINNYA	129,93	1,00	0,08	6,36	1,00	129,89	-0,03	0,00	5,45	0,97
11.1	PERAWATAN PRIBADI	122,54	0,03	0,00	8,02	0,03	122,70	0,13	0,00	6,79	0,16
11.2	PERAWATAN PRIBADI LAINNYA	138,68	1,92	0,08	4,92	1,92	138,44	-0,17	-0,01	4,25	1,74
11.4	JASA LAINNYA	105,74	0,00	0,00	5,74	0,00	105,74	0,00	0,00	5,74	0,00

Lanjutan Lampiran 4

Kode	KOMODITAS	Maret 2023					April 2023				
		IHK	Inflasi	Andil	Y-on-y	YtD	IHK	Inflasi	Andil	Y-on-y	YtD
(1)	(2)	(11)	(12)	(13)	(14)	(15)	(16)	(17)	(18)	(19)	(20)
0	UMUM	113,13	-0,19	-0,18	3,49	0,47	113,60	0,42	0,42	3,35	0,89
1	MAKANAN, MINUMAN DAN TEMBAKAU	116,63	-0,48	-0,16	5,18	0,86	117,19	0,48	0,16	4,78	1,35
1.1	MAKANAN	114,67	-0,57	-0,15	4,64	0,93	115,09	0,37	0,10	3,97	1,30
1.2	MINUMAN YANG TIDAK BERALKOHOL	111,97	-0,17	0,00	4,26	2,21	111,74	-0,21	0,00	3,51	2,00
1.4	ROKOK DAN TEMBAKAU	131,88	0,00	0,00	8,79	0,00	133,73	1,40	0,06	10,32	1,40
2	PAKAIAN DAN ALAS KAKI	102,64	-0,03	0,00	0,00	0,08	102,93	0,28	0,02	0,14	0,36
2.1	PAKAIAN	102,56	-0,03	0,00	-0,13	0,09	102,89	0,32	0,02	0,17	0,41
2.2	ALAS KAKI	103,13	0,00	0,00	0,76	0,09	103,13	0,00	0,00	0,00	0,09
3	PERUMAHAN, AIR, LISTRIK, DAN BAHAN BAKAR RUMAH TANGGA	108,06	-0,16	-0,03	1,19	-0,18	108,00	-0,06	-0,01	0,44	-0,24
3.1	SEWA DAN KONTRAK RUMAH	109,70	0,00	0,00	0,89	0,00	109,70	0,00	0,00	0,89	0,00
3.2	PEMELIHARAAN, PERBAIKAN, DAN KEAMANAN TEMPAT TINGGAL/PERUMAHAN	113,31	-0,51	-0,03	1,55	-0,34	113,07	-0,21	-0,01	-0,28	-0,55
3.3	PENYEDIAAN AIR DAN LAYANAN PERUMAHAN LAINNYA	158,85	0,00	0,00	0,00	0,00	158,85	0,00	0,00	0,00	0,00
3.4	LISTRIK, DAN BAHAN BAKAR RUMAH TANGGA	98,09	-0,01	0,00	1,37	-0,28	98,09	0,00	0,00	0,62	-0,28
4	PERLENGKAPAN, PERALATAN DAN PEMELIHARAAN RUTIN RUMAH TANGGA	110,22	-0,74	-0,04	2,15	-0,76	110,24	0,02	0,00	1,84	-0,74
4.1	FURNITUR, PERLENGKAPAN DAN KARPET	106,24	0,00	0,00	0,26	0,00	106,24	0,00	0,00	0,26	0,00
4.2	TEKSTIL RUMAH TANGGA	107,11	0,00	0,00	0,00	0,00	107,11	0,00	0,00	0,00	0,00
4.3	PERALATAN RUMAH TANGGA	108,05	0,10	0,00	2,72	-1,72	108,09	0,04	0,00	2,22	-1,68
4.4	BARANG PECAH BELAH DAN PERALATAN MAKAN MINUM	101,20	0,00	0,00	1,20	0,00	101,20	0,00	0,00	-0,05	0,00
4.5	PERALATAN DAN PERLENGKAPAN PERUMAHAN DAN KEBUN	103,87	0,00	0,00	0,00	0,00	103,87	0,00	0,00	0,00	0,00
4.6	BARANG DAN LAYANAN UNTUK PEMELIHARAAN RUMAH TANGGA RUTIN	115,74	-1,56	-0,04	3,46	-1,13	115,78	0,03	0,00	3,20	-1,09
5	KESEHATAN	105,65	-0,01	0,00	3,06	2,52	105,65	0,00	0,00	3,06	2,52
5.1	OBAT-OBATAN DAN PRODUK KESEHATAN	108,59	-0,01	0,00	2,67	1,42	108,59	0,00	0,00	2,67	1,42
5.2	JASA RAWAT JALAN	107,11	0,00	0,00	7,11	7,11	107,11	0,00	0,00	7,11	7,11
5.3	JASA RAWAT INAP	100,28	0,00	0,00	0,00	0,00	100,28	0,00	0,00	0,00	0,00
6	TRANSPORTASI	116,02	0,03	0,00	11,75	0,53	118,05	1,75	0,17	12,16	2,29
6.1	PEMBELIAN KENDARAAN	114,62	0,00	0,00	5,88	1,27	115,97	1,18	0,05	4,74	2,47
6.2	PENGOPERASIAN PERALATAN TRANSPORTASI PRIBADI	119,19	0,08	0,00	15,75	0,03	119,27	0,07	0,00	15,73	0,09
6.3	JASA ANGKUTAN PENUMPANG	111,00	0,00	0,00	18,10	0,00	120,55	8,60	0,12	25,08	8,60
6.4	JASA PENGIRIMAN BARANG	110,97	0,00	0,00	4,44	0,00	110,97	0,00	0,00	4,44	0,00
7	INFORMASI, KOMUNIKASI, DAN JASA KEUANGAN	95,67	-0,20	-0,01	-1,51	-0,13	95,52	-0,16	-0,01	-0,98	-0,28
7.1	PERALATAN INFORMASI DAN KOMUNIKASI	82,33	-0,89	-0,01	-6,60	-0,59	81,75	-0,70	-0,01	-4,37	-1,29
7.2	LAYANAN INFORMASI DAN KOMUNIKASI	100,99	0,00	0,00	0,00	0,00	100,99	0,00	0,00	0,00	0,00
7.4	JASA KEUANGAN	96,93	0,00	0,00	0,00	0,00	96,93	0,00	0,00	0,00	0,00
8	REKREASI, OLAHRAGA, DAN BUDAYA	111,99	0,02	0,00	2,05	0,07	111,99	0,00	0,00	2,05	0,07
8.2	BARANG REKREASI LAINNYA DAN OLAHRAGA	100,78	0,00	0,00	0,00	0,00	100,78	0,00	0,00	0,00	0,00
8.3	LAYANAN REKREASI DAN OLAHRAGA	100,00	0,00	0,00	0,00	0,00	100,00	0,00	0,00	0,00	0,00
8.6	KORAN, BUKU, DAN PERLENGKAPAN SEKOLAH	128,01	0,03	0,00	4,37	0,15	128,01	0,00	0,00	4,37	0,15
9	PENDIDIKAN	111,40	0,00	0,00	0,43	0,00	111,40	0,00	0,00	0,43	0,00
9.1	PENDIDIKAN DASAR DAN ANAK USIA DINI	124,18	0,00	0,00	1,40	0,00	124,18	0,00	0,00	1,40	0,00
9.2	PENDIDIKAN MENENGAH	99,57	0,00	0,00	0,00	0,00	99,57	0,00	0,00	0,00	0,00
9.3	PENDIDIKAN TINGGI	114,15	0,00	0,00	0,00	0,00	114,15	0,00	0,00	0,00	0,00
9.4	PENDIDIKAN LAINNYA	101,36	0,00	0,00	1,36	0,00	101,36	0,00	0,00	1,36	0,00
10	PENYEDIAAN MAKANAN DAN MINUMAN/RESTORAN	117,96	0,00	0,00	1,01	0,50	117,96	0,00	0,00	0,65	0,50
10.1	JASA PELAYANAN MAKANAN DAN MINUMAN	117,96	0,00	0,00	1,01	0,50	117,96	0,00	0,00	0,65	0,50
11	PERAWATAN PRIBADI DAN JASA LAINNYA	130,67	0,60	0,05	3,56	1,58	132,25	1,21	0,09	4,93	2,81
11.1	PERAWATAN PRIBADI	122,64	-0,05	0,00	4,45	0,11	122,97	0,27	0,01	4,04	0,38
11.2	PERAWATAN PRIBADI LAINNYA	140,11	1,21	0,05	2,69	2,97	143,05	2,10	0,08	5,68	5,13
11.4	JASA LAINNYA	105,74	0,00	0,00	5,74	0,00	105,74	0,00	0,00	5,74	0,00

Lanjutan Lampiran 4

Kode	KOMODITAS	Mei 2023					Juni 2023				
		IHK	Inflasi	Andil	Y-on-y	YtD	IHK	Inflasi	Andil	Y-on-y	YtD
(1)	(2)	(21)	(22)	(23)	(24)	(25)	(26)	(27)	(28)	(29)	(30)
0	UMUM	113,75	0,13	0,13	2,51	1,02	113,78	0,03	0,03	1,73	1,05
1	MAKANAN, MINUMAN DAN TEMBAKAU	117,99	0,68	0,22	3,00	2,04	118,39	0,34	0,11	1,19	2,39
1.1	MAKANAN	116,05	0,83	0,22	1,83	2,15	116,35	0,26	0,07	-0,50	2,41
1.2	MINUMAN YANG TIDAK BERALKOHOL	111,74	0,00	0,00	3,47	2,00	111,77	0,03	0,00	3,46	2,03
1.4	ROKOK DAN TEMBAKAU	133,73	0,00	0,00	10,32	1,40	134,99	0,94	0,04	11,36	2,36
2	PAKAIAN DAN ALAS KAKI	102,93	0,00	0,00	0,35	0,36	102,94	0,01	0,00	0,36	0,37
2.1	PAKAIAN	102,89	0,00	0,00	0,42	0,41	102,90	0,01	0,00	0,43	0,42
2.2	ALAS KAKI	103,13	0,00	0,00	0,00	0,09	103,13	0,00	0,00	0,00	0,09
3	PERUMAHAN, AIR, LISTRIK, DAN BAHAN BAKAR RUMAH TANGGA	107,99	-0,01	0,00	0,16	-0,25	107,68	-0,29	-0,06	-0,34	-0,54
3.1	SEWA DAN KONTRAK RUMAH	109,70	0,00	0,00	0,00	0,00	109,70	0,00	0,00	0,00	0,00
3.2	PEMELIHARAAN, PERBAIKAN, DAN KEAMANAN TEMPAT TINGGAL/PERUMAHAN	113,07	0,00	0,00	0,21	-0,55	111,86	-1,07	-0,06	-1,45	-1,62
3.3	PENYEDIAAN AIR DAN LAYANAN PERUMAHAN LAINNYA	158,85	0,00	0,00	0,00	0,00	158,85	0,00	0,00	0,00	0,00
3.4	LISTRIK, DAN BAHAN BAKAR RUMAH TANGGA	98,08	-0,01	0,00	0,36	-0,29	98,15	0,07	0,00	0,27	-0,22
4	PERLENGKAPAN, PERALATAN DAN PEMELIHARAAN RUTIN RUMAH TANGGA	110,28	0,04	0,00	1,72	-0,70	110,45	0,15	0,01	1,03	-0,55
4.1	FURNITUR, PERLENGKAPAN DAN KARPET	106,24	0,00	0,00	0,00	0,00	106,24	0,00	0,00	0,00	0,00
4.2	TEKSTIL RUMAH TANGGA	107,11	0,00	0,00	0,00	0,00	107,11	0,00	0,00	0,00	0,00
4.3	PERALATAN RUMAH TANGGA	108,37	0,26	0,00	1,27	-1,43	109,87	1,38	0,01	2,95	-0,06
4.4	BARANG PECAH BELAH DAN PERALATAN MAKAN MINUM	101,20	0,00	0,00	-0,05	0,00	101,20	0,00	0,00	-0,05	0,00
4.5	PERALATAN DAN PERLENGKAPAN PERUMAHAN DAN KEBUN	103,87	0,00	0,00	0,00	0,00	103,87	0,00	0,00	0,00	0,00
4.6	BARANG DAN LAYANAN UNTUK PEMELIHARAAN RUMAH TANGGA RUTIN	115,79	0,01	0,00	3,31	-1,08	115,75	-0,03	0,00	1,39	-1,12
5	KESEHATAN	105,65	0,00	0,00	3,06	2,52	105,65	0,00	0,00	3,06	2,52
5.1	OBAT-OBATAN DAN PRODUK KESEHATAN	108,59	0,00	0,00	2,67	1,42	108,59	0,00	0,00	2,67	1,42
5.2	JASA RAWAT JALAN	107,11	0,00	0,00	7,11	7,11	107,11	0,00	0,00	7,11	7,11
5.3	JASA RAWAT INAP	100,28	0,00	0,00	0,00	0,00	100,28	0,00	0,00	0,00	0,00
6	TRANSPORTASI	116,86	-1,01	-0,10	10,85	1,26	116,85	-0,01	0,00	10,81	1,25
6.1	PEMBELIAN KENDARAAN	116,11	0,12	0,00	3,78	2,59	116,27	0,14	0,01	3,92	2,73
6.2	PENGOPERASIAN PERALATAN TRANSPORTASI PRIBADI	119,27	0,00	0,00	15,59	0,09	119,09	-0,15	-0,01	15,34	-0,06
6.3	JASA ANGKUTAN PENUMPANG	112,25	-6,89	-0,10	19,43	1,13	112,25	0,00	0,00	19,43	1,13
6.4	JASA PENGIRIMAN BARANG	110,97	0,00	0,00	4,44	0,00	110,97	0,00	0,00	4,44	0,00
7	INFORMASI, KOMUNIKASI, DAN JASA KEUANGAN	95,62	0,10	0,00	-0,89	-0,18	95,96	0,36	0,02	-0,42	0,18
7.1	PERALATAN INFORMASI DAN KOMUNIKASI	82,15	0,49	0,00	-3,95	-0,81	83,48	1,62	0,02	-1,86	0,80
7.2	LAYANAN INFORMASI DAN KOMUNIKASI	100,99	0,00	0,00	0,00	0,00	100,99	0,00	0,00	0,00	0,00
7.4	JASA KEUANGAN	96,93	0,00	0,00	0,00	0,00	96,93	0,00	0,00	0,00	0,00
8	REKREASI, OLAHRAGA, DAN BUDAYA	111,99	0,00	0,00	2,01	0,07	111,99	0,00	0,00	2,01	0,07
8.2	BARANG REKREASI LAINNYA DAN OLAHRAGA	100,78	0,00	0,00	0,00	0,00	100,78	0,00	0,00	0,00	0,00
8.3	LAYANAN REKREASI DAN OLAHRAGA	100,00	0,00	0,00	0,00	0,00	100,00	0,00	0,00	0,00	0,00
8.6	KORAN, BUKU, DAN PERLENGKAPAN SEKOLAH	128,01	0,00	0,00	4,29	0,15	128,01	0,00	0,00	4,29	0,15
9	PENDIDIKAN	111,40	0,00	0,00	0,43	0,00	111,40	0,00	0,00	0,43	0,00
9.1	PENDIDIKAN DASAR DAN ANAK USIA DINI	124,18	0,00	0,00	1,40	0,00	124,18	0,00	0,00	1,40	0,00
9.2	PENDIDIKAN MENENGAH	99,57	0,00	0,00	0,00	0,00	99,57	0,00	0,00	0,00	0,00
9.3	PENDIDIKAN TINGGI	114,15	0,00	0,00	0,00	0,00	114,15	0,00	0,00	0,00	0,00
9.4	PENDIDIKAN LAINNYA	101,36	0,00	0,00	1,36	0,00	101,36	0,00	0,00	1,36	0,00
10	PENYEDIAAN MAKANAN DAN MINUMAN/RESTORAN	117,96	0,00	0,00	0,59	0,50	118,01	0,04	0,00	0,63	0,55
10.1	JASA PELAYANAN MAKANAN DAN MINUMAN	117,96	0,00	0,00	0,59	0,50	118,01	0,04	0,00	0,63	0,55
11	PERAWATAN PRIBADI DAN JASA LAINNYA	132,19	-0,05	0,00	3,72	2,76	131,25	-0,71	-0,06	2,92	2,03
11.1	PERAWATAN PRIBADI	123,07	0,08	0,00	3,43	0,47	122,70	-0,30	-0,01	2,04	0,16
11.2	PERAWATAN PRIBADI LAINNYA	142,82	-0,16	-0,01	3,89	4,96	141,26	-1,09	-0,04	3,60	3,81
11.4	JASA LAINNYA	105,74	0,00	0,00	5,74	0,00	105,74	0,00	0,00	5,74	0,00

Lanjutan Lampiran 4

Kode	KOMODITAS	Juli 2023					Agustus 2023				
		IHK	Inflasi	Andil	Y-on-y	YtD	IHK	Inflasi	Andil	Y-on-y	YtD
(1)	(2)	(31)	(32)	(33)	(34)	(35)	(36)	(37)	(38)	(39)	(40)
0	UMUM	114,24	0,40	0,41	1,22	1,46	113,62	-0,54	-0,54	2,27	0,91
1	MAKANAN, MINUMAN DAN TEMBAKAU	119,71	1,11	0,37	-0,27	3,53	117,95	-1,47	-0,49	2,88	2,01
1.1	MAKANAN	117,94	1,37	0,37	-2,10	3,81	115,72	-1,88	-0,51	1,89	1,86
1.2	MINUMAN YANG TIDAK BERALKOHOL	111,97	0,18	0,00	3,37	2,21	111,97	0,00	0,00	2,49	2,21
1.4	ROKOK DAN TEMBAKAU	134,99	0,00	0,00	10,64	2,36	135,55	0,41	0,02	9,11	2,78
2	PAKAIAN DAN ALAS KAKI	102,89	-0,05	0,00	0,33	0,32	102,89	0,00	0,00	0,32	0,32
2.1	PAKAIAN	102,84	-0,06	0,00	0,37	0,36	102,84	0,00	0,00	0,36	0,36
2.2	ALAS KAKI	103,13	0,00	0,00	0,09	0,09	103,13	0,00	0,00	0,09	0,09
3	PERUMAHAN, AIR, LISTRIK, DAN BAHAN BAKAR RUMAH TANGGA	107,58	-0,09	-0,02	-0,35	-0,63	107,42	-0,15	-0,03	-0,44	-0,78
3.1	SEWA DAN KONTRAK RUMAH	109,70	0,00	0,00	0,00	0,00	109,70	0,00	0,00	0,00	0,00
3.2	PEMELIHARAAN, PERBAIKAN, DAN KEAMANAN TEMPAT TINGGAL/PERUMAHAN	111,63	-0,21	-0,01	-1,24	-1,82	111,17	-0,41	-0,02	-1,18	-2,23
3.3	PENYEDIAAN AIR DAN LAYANAN PERUMAHAN LAINNYA	158,85	0,00	0,00	0,00	0,00	158,85	0,00	0,00	0,00	0,00
3.4	LISTRIK, DAN BAHAN BAKAR RUMAH TANGGA	98,03	-0,12	-0,01	0,02	-0,35	97,93	-0,10	-0,01	-0,36	-0,45
4	PERLENGKAPAN, PERALATAN DAN PEMELIHARAAN RUTIN RUMAH TANGGA	110,40	-0,05	0,00	0,13	-0,59	110,32	-0,07	0,00	-0,23	-0,67
4.1	FURNITUR, PERLENGKAPAN DAN KARPET	106,24	0,00	0,00	0,00	0,00	106,24	0,00	0,00	0,00	0,00
4.2	TEKSTIL RUMAH TANGGA	107,11	0,00	0,00	0,00	0,00	107,11	0,00	0,00	0,07	0,00
4.3	PERALATAN RUMAH TANGGA	109,26	-0,56	0,00	2,17	-0,62	108,49	-0,70	0,00	1,80	-1,32
4.4	BARANG PECAH BELAH DAN PERALATAN MAKAN MINUM	101,20	0,00	0,00	-0,05	0,00	101,20	0,00	0,00	0,00	0,00
4.5	PERALATAN DAN PERLENGKAPAN PERUMAHAN DAN KEBUN	103,87	0,00	0,00	0,00	0,00	103,87	0,00	0,00	0,00	0,00
4.6	BARANG DAN LAYANAN UNTUK PEMELIHARAAN RUMAH TANGGA RUTIN	115,80	0,04	0,00	-0,29	-1,08	115,85	0,04	0,00	-0,94	-1,03
5	KESEHATAN	105,65	0,00	0,00	2,61	2,52	105,65	0,00	0,00	2,61	2,52
5.1	OBAT-OBATAN DAN PRODUK KESEHATAN	108,59	0,00	0,00	1,63	1,42	108,59	0,00	0,00	1,63	1,42
5.2	JASA RAWAT JALAN	107,11	0,00	0,00	7,11	7,11	107,11	0,00	0,00	7,11	7,11
5.3	JASA RAWAT INAP	100,28	0,00	0,00	0,00	0,00	100,28	0,00	0,00	0,00	0,00
6	TRANSPORTASI	118,07	1,04	0,10	11,36	2,30	118,22	0,13	0,01	11,34	2,43
6.1	PEMBELIAN KENDARAAN	119,13	2,46	0,10	5,33	5,26	119,43	0,25	0,01	5,60	5,52
6.2	PENGOPERASIAN PERALATAN TRANSPORTASI PRIBADI	119,17	0,07	0,00	15,24	0,01	119,22	0,04	0,00	14,89	0,05
6.3	JASA ANGKUTAN PENUMPANG	112,25	0,00	0,00	19,43	1,13	112,25	0,00	0,00	19,43	1,13
6.4	JASA PENGIRIMAN BARANG	110,97	0,00	0,00	4,44	0,00	110,97	0,00	0,00	4,44	0,00
7	INFORMASI, KOMUNIKASI, DAN JASA KEUANGAN	95,92	-0,04	0,00	-0,39	0,14	95,48	-0,46	-0,02	-0,71	-0,32
7.1	PERALATAN INFORMASI DAN KOMUNIKASI	83,33	-0,18	0,00	-1,77	0,62	81,59	-2,09	-0,02	-3,17	-1,49
7.2	LAYANAN INFORMASI DAN KOMUNIKASI	100,99	0,00	0,00	0,00	0,00	100,99	0,00	0,00	0,00	0,00
7.4	JASA KEUANGAN	96,93	0,00	0,00	0,00	0,00	96,93	0,00	0,00	0,00	0,00
8	REKREASI, OLAHRAGA, DAN BUDAYA	112,02	0,03	0,00	2,04	0,10	112,02	0,00	0,00	2,04	0,10
8.2	BARANG REKREASI LAINNYA DAN OLAHRAGA	100,78	0,00	0,00	0,00	0,00	100,78	0,00	0,00	0,00	0,00
8.3	LAYANAN REKREASI DAN OLAHRAGA	100,00	0,00	0,00	0,00	0,00	100,00	0,00	0,00	0,00	0,00
8.6	KORAN, BUKU, DAN PERLENGKAPAN SEKOLAH	128,07	0,05	0,00	4,33	0,20	128,07	0,00	0,00	4,33	0,20
9	PENDIDIKAN	111,70	0,27	0,01	0,43	0,27	112,10	0,36	0,01	0,79	0,63
9.1	PENDIDIKAN DASAR DAN ANAK USIA DINI	125,90	1,39	0,01	1,39	1,39	126,64	0,59	0,00	1,98	1,98
9.2	PENDIDIKAN MENENGAH	99,57	0,00	0,00	0,00	0,00	100,92	1,36	0,01	1,36	1,36
9.3	PENDIDIKAN TINGGI	114,15	0,00	0,00	0,00	0,00	114,15	0,00	0,00	0,00	0,00
9.4	PENDIDIKAN LAINNYA	101,36	0,00	0,00	1,36	0,00	101,36	0,00	0,00	1,36	0,00
10	PENYEDIAAN MAKANAN DAN MINUMAN/RESTORAN	118,01	0,00	0,00	0,63	0,55	118,01	0,00	0,00	0,63	0,55
10.1	JASA PELAYANAN MAKANAN DAN MINUMAN	118,01	0,00	0,00	0,63	0,55	118,01	0,00	0,00	0,63	0,55
11	PERAWATAN PRIBADI DAN JASA LAINNYA	130,46	-0,60	-0,05	2,86	1,41	130,16	-0,23	-0,02	3,21	1,18
11.1	PERAWATAN PRIBADI	122,76	0,05	0,00	1,69	0,21	122,90	0,11	0,00	2,08	0,33
11.2	PERAWATAN PRIBADI LAINNYA	139,56	-1,20	-0,05	3,82	2,56	138,81	-0,54	-0,02	4,16	2,01
11.4	JASA LAINNYA	105,74	0,00	0,00	5,74	0,00	105,74	0,00	0,00	5,74	0,00

Lanjutan Lampiran 4

Kode	KOMODITAS	September 2023					Oktober 2023				
		IHK	Inflasi	Andil	Y-on-y	YtD	IHK	Inflasi	Andil	Y-on-y	YtD
(1)	(2)	(41)	(42)	(43)	(44)	(45)	(46)	(47)	(48)	(49)	(50)
0	UMUM	113,72	0,09	0,08	1,45	0,99	113,58	-0,12	-0,12	2,04	0,87
1	MAKANAN, MINUMAN DAN TEMBAKAU	118,18	0,19	0,07	2,94	2,21	117,62	-0,47	-0,16	5,05	1,72
1.1	MAKANAN	115,99	0,23	0,06	2,34	2,09	115,20	-0,68	-0,18	4,82	1,40
1.2	MINUMAN YANG TIDAK BERALKOHOL	112,12	0,13	0,00	2,72	2,35	112,12	0,00	0,00	2,59	2,35
1.4	ROKOK DAN TEMBAKAU	135,55	0,00	0,00	6,62	2,78	136,29	0,55	0,03	7,21	3,34
2	PAKAIAN DAN ALAS KAKI	102,89	0,00	0,00	0,32	0,32	102,89	0,00	0,00	0,32	0,32
2.1	PAKAIAN	102,84	0,00	0,00	0,36	0,36	102,84	0,00	0,00	0,36	0,36
2.2	ALAS KAKI	103,13	0,00	0,00	0,09	0,09	103,13	0,00	0,00	0,09	0,09
3	PERUMAHAN, AIR, LISTRIK, DAN BAHAN BAKAR RUMAH TANGGA	107,45	0,03	0,01	-0,60	-0,75	107,38	-0,07	-0,01	-0,86	-0,81
3.1	SEWA DAN KONTRAK RUMAH	109,70	0,00	0,00	0,00	0,00	109,70	0,00	0,00	0,00	0,00
3.2	PEMELIHARAAN, PERBAIKAN, DAN KEAMANAN TEMPAT TINGGAL/PERUMAHAN	111,01	-0,14	-0,01	-1,46	-2,37	110,74	-0,24	-0,01	-2,45	-2,60
3.3	PENYEDIAAN AIR DAN LAYANAN PERUMAHAN LAINNYA	158,85	0,00	0,00	0,00	0,00	158,85	0,00	0,00	0,00	0,00
3.4	LISTRIK, DAN BAHAN BAKAR RUMAH TANGGA	98,16	0,23	0,01	-0,60	-0,21	98,16	0,00	0,00	-0,53	-0,21
4	PERLENGKAPAN, PERALATAN DAN PEMELIHARAAN RUTIN RUMAH TANGGA	110,40	0,07	0,00	-0,68	-0,59	110,37	-0,03	0,00	-0,76	-0,62
4.1	FURNITUR, PERLENGKAPAN DAN KARPET	106,24	0,00	0,00	0,00	0,00	106,24	0,00	0,00	0,00	0,00
4.2	TEKSTIL RUMAH TANGGA	107,11	0,00	0,00	0,00	0,00	107,11	0,00	0,00	0,00	0,00
4.3	PERALATAN RUMAH TANGGA	109,32	0,77	0,00	0,07	-0,56	108,92	-0,37	0,00	-1,08	-0,93
4.4	BARANG PECAH BELAH DAN PERALATAN MAKAN MINUM	101,20	0,00	0,00	0,00	0,00	100,97	-0,23	0,00	-0,23	-0,23
4.5	PERALATAN DAN PERLENGKAPAN PERUMAHAN DAN KEBUN	103,87	0,00	0,00	0,00	0,00	103,87	0,00	0,00	0,00	0,00
4.6	BARANG DAN LAYANAN UNTUK PEMELIHARAAN RUMAH TANGGA RUTIN	115,79	-0,05	0,00	-1,43	-1,08	115,89	0,09	0,00	-1,23	-1,00
5	KESEHATAN	105,69	0,04	0,00	2,56	2,56	105,69	0,00	0,00	2,56	2,56
5.1	OBAT-OBATAN DAN PRODUK KESEHATAN	108,68	0,08	0,00	1,50	1,50	108,68	0,00	0,00	1,50	1,50
5.2	JASA RAWAT JALAN	107,11	0,00	0,00	7,11	7,11	107,11	0,00	0,00	7,11	7,11
5.3	JASA RAWAT INAP	100,28	0,00	0,00	0,00	0,00	100,28	0,00	0,00	0,00	0,00
6	TRANSPORTASI	118,30	0,07	0,01	3,05	2,50	118,42	0,10	0,01	2,63	2,61
6.1	PEMBELIAN KENDARAAN	119,43	0,00	0,00	5,73	5,52	119,62	0,16	0,01	5,69	5,69
6.2	PENGOPERASIAN PERALATAN TRANSPORTASI PRIBADI	119,42	0,17	0,01	1,24	0,22	119,51	0,08	0,00	0,33	0,29
6.3	JASA ANGKUTAN PENUMPANG	112,25	0,00	0,00	1,13	1,13	112,25	0,00	0,00	1,13	1,13
6.4	JASA PENGIRIMAN BARANG	110,97	0,00	0,00	0,00	0,00	110,97	0,00	0,00	0,00	0,00
7	INFORMASI, KOMUNIKASI, DAN JASA KEUANGAN	95,27	-0,22	-0,01	-1,11	-0,54	95,30	0,03	0,00	-0,99	-0,51
7.1	PERALATAN INFORMASI DAN KOMUNIKASI	80,59	-1,23	-0,01	-5,20	-2,69	80,70	0,14	0,00	-4,63	-2,56
7.2	LAYANAN INFORMASI DAN KOMUNIKASI	101,07	0,08	0,00	0,08	0,08	101,07	0,00	0,00	0,08	0,08
7.4	JASA KEUANGAN	96,93	0,00	0,00	0,00	0,00	96,93	0,00	0,00	0,00	0,00
8	REKREASI, OLAHRAGA, DAN BUDAYA	112,02	0,00	0,00	0,09	0,10	112,02	0,00	0,00	0,09	0,10
8.2	BARANG REKREASI LAINNYA DAN OLAHRAGA	100,78	0,00	0,00	0,00	0,00	100,78	0,00	0,00	0,00	0,00
8.3	LAYANAN REKREASI DAN OLAHRAGA	100,00	0,00	0,00	0,00	0,00	100,00	0,00	0,00	0,00	0,00
8.6	KORAN, BUKU, DAN PERLENGKAPAN SEKOLAH	128,07	0,00	0,00	0,17	0,20	128,07	0,00	0,00	0,17	0,20
9	PENDIDIKAN	112,10	0,00	0,00	0,79	0,63	112,10	0,00	0,00	0,79	0,63
9.1	PENDIDIKAN DASAR DAN ANAK USIA DINI	126,64	0,00	0,00	1,98	1,98	126,64	0,00	0,00	1,98	1,98
9.2	PENDIDIKAN MENENGAH	100,92	0,00	0,00	1,36	1,36	100,92	0,00	0,00	1,36	1,36
9.3	PENDIDIKAN TINGGI	114,15	0,00	0,00	0,00	0,00	114,15	0,00	0,00	0,00	0,00
9.4	PENDIDIKAN LAINNYA	101,36	0,00	0,00	1,36	0,00	101,36	0,00	0,00	1,36	0,00
10	PENYEDIAAN MAKANAN DAN MINUMAN/RESTORAN	118,01	0,00	0,00	0,55	0,55	118,01	0,00	0,00	0,55	0,55
10.1	JASA PELAYANAN MAKANAN DAN MINUMAN	118,01	0,00	0,00	0,55	0,55	118,01	0,00	0,00	0,55	0,55
11	PERAWATAN PRIBADI DAN JASA LAINNYA	130,33	0,13	0,01	3,43	1,31	131,04	0,54	0,04	3,73	1,87
11.1	PERAWATAN PRIBADI	122,82	-0,07	0,00	0,87	0,26	122,81	-0,01	0,00	0,34	0,25
11.2	PERAWATAN PRIBADI LAINNYA	139,22	0,30	0,01	5,73	2,31	140,70	1,06	0,04	6,84	3,40
11.4	JASA LAINNYA	105,74	0,00	0,00	5,74	0,00	105,74	0,00	0,00	5,74	0,00

Lanjutan Lampiran 4

Kode	KOMODITAS	November 2023					Desember 2023				
		IHK	Inflasi	Andil	Y-on-y	YtD	IHK	Inflasi	Andil	Y-on-y	YtD
(1)	(2)	(51)	(52)	(53)	(54)	(55)	(56)	(57)	(58)	(59)	(60)
0	UMUM	114,19	0,54	0,53	2,38	1,41	114,32	0,11	0,12	1,53	1,53
1	MAKANAN, MINUMAN DAN TEMBAKAU	119,07	1,23	0,41	5,63	2,98	119,16	0,08	0,03	3,05	3,05
1.1	MAKANAN	116,93	1,50	0,40	6,21	2,92	116,81	-0,10	-0,03	2,82	2,82
1.2	MINUMAN YANG TIDAK BERALKOHOL	112,54	0,37	0,01	2,75	2,73	113,21	0,60	0,01	3,34	3,34
1.4	ROKOK DAN TEMBAKAU	136,29	0,00	0,00	3,34	3,34	137,58	0,95	0,04	4,32	4,32
2	PAKAIAN DAN ALAS KAKI	102,90	0,01	0,00	0,33	0,33	102,90	0,00	0,00	0,33	0,33
2.1	PAKAIAN	102,84	0,00	0,00	0,36	0,36	102,84	0,00	0,00	0,36	0,36
2.2	ALAS KAKI	103,20	0,07	0,00	0,16	0,16	103,20	0,00	0,00	0,16	0,16
3	PERUMAHAN, AIR, LISTRIK, DAN BAHAN BAKAR RUMAH TANGGA	107,36	-0,02	0,00	-0,76	-0,83	107,29	-0,07	-0,01	-0,90	-0,90
3.1	SEWA DAN KONTRAK RUMAH	109,70	0,00	0,00	0,00	0,00	109,70	0,00	0,00	0,00	0,00
3.2	PEMELIHARAAN, PERBAIKAN, DAN KEAMANAN TEMPAT TINGGAL/PERUMAHAN	110,69	-0,05	0,00	-2,28	-2,65	110,55	-0,13	-0,01	-2,77	-2,77
3.3	PENYEDIAAN AIR DAN LAYANAN PERUMAHAN LAINNYA	158,85	0,00	0,00	0,00	0,00	158,85	0,00	0,00	0,00	0,00
3.4	LISTRIK, DAN BAHAN BAKAR RUMAH TANGGA	98,16	0,00	0,00	-0,31	-0,21	98,04	-0,12	-0,01	-0,34	-0,34
4	PERLENGKAPAN, PERALATAN DAN PEMELIHARAAN RUTIN RUMAH TANGGA	110,67	0,27	0,01	-0,32	-0,35	110,68	0,01	0,00	-0,34	-0,34
4.1	FURNITUR, PERLENGKAPAN DAN KARPET	106,24	0,00	0,00	0,00	0,00	106,24	0,00	0,00	0,00	0,00
4.2	TEKSTIL RUMAH TANGGA	107,11	0,00	0,00	0,00	0,00	105,95	-1,08	0,00	-1,08	-1,08
4.3	PERALATAN RUMAH TANGGA	110,85	1,77	0,01	0,88	0,83	112,01	1,05	0,01	1,88	1,88
4.4	BARANG PECAH BELAH DAN PERALATAN MAKAN MINUM	100,97	0,00	0,00	-0,23	-0,23	100,97	0,00	0,00	-0,23	-0,23
4.5	PERALATAN DAN PERLENGKAPAN PERUMAHAN DAN KEBUN	103,87	0,00	0,00	0,00	0,00	103,87	0,00	0,00	0,00	0,00
4.6	BARANG DAN LAYANAN UNTUK PEMELIHARAAN RUMAH TANGGA RUTIN	115,99	0,09	0,00	-0,86	-0,91	115,87	-0,10	0,00	-1,02	-1,02
5	KESEHATAN	105,69	0,00	0,00	2,56	2,56	105,66	-0,03	0,00	2,53	2,53
5.1	OBAT-OBATAN DAN PRODUK KESEHATAN	108,68	0,00	0,00	1,50	1,50	108,62	-0,06	0,00	1,45	1,45
5.2	JASA RAWAT JALAN	107,11	0,00	0,00	7,11	7,11	107,11	0,00	0,00	7,11	7,11
5.3	JASA RAWAT INAP	100,28	0,00	0,00	0,00	0,00	100,28	0,00	0,00	0,00	0,00
6	TRANSPORTASI	118,36	-0,05	-0,01	2,60	2,56	118,35	-0,01	0,00	2,55	2,55
6.1	PEMBELIAN KENDARAAN	119,62	0,00	0,00	5,69	5,69	119,62	0,00	0,00	5,69	5,69
6.2	PENGOPERASIAN PERALATAN TRANSPORTASI PRIBADI	119,37	-0,12	-0,01	0,27	0,18	119,36	-0,01	0,00	0,17	0,17
6.3	JASA ANGKUTAN PENUMPANG	112,25	0,00	0,00	1,13	1,13	112,25	0,00	0,00	1,13	1,13
6.4	JASA PENGIRIMAN BARANG	110,97	0,00	0,00	0,00	0,00	110,97	0,00	0,00	0,00	0,00
7	INFORMASI, KOMUNIKASI, DAN JASA KEUANGAN	95,30	0,00	0,00	-0,57	-0,51	95,48	0,19	0,01	-0,32	-0,32
7.1	PERALATAN INFORMASI DAN KOMUNIKASI	80,71	0,01	0,00	-2,81	-2,55	81,37	0,82	0,01	-1,75	-1,75
7.2	LAYANAN INFORMASI DAN KOMUNIKASI	101,07	0,00	0,00	0,08	0,08	101,09	0,02	0,00	0,10	0,10
7.4	JASA KEUANGAN	96,93	0,00	0,00	0,00	0,00	96,93	0,00	0,00	0,00	0,00
8	REKREASI, OLAHRAGA, DAN BUDAYA	112,02	0,00	0,00	0,09	0,10	111,99	-0,03	0,00	0,07	0,07
8.2	BARANG REKREASI LAINNYA DAN OLAHRAGA	100,78	0,00	0,00	0,00	0,00	100,78	0,00	0,00	0,00	0,00
8.3	LAYANAN REKREASI DAN OLAHRAGA	100,00	0,00	0,00	0,00	0,00	100,00	0,00	0,00	0,00	0,00
8.6	KORAN, BUKU, DAN PERLENGKAPAN SEKOLAH	128,07	0,00	0,00	0,17	0,20	128,00	-0,05	0,00	0,14	0,14
9	PENDIDIKAN	112,10	0,00	0,00	0,79	0,63	112,10	0,00	0,00	0,63	0,63
9.1	PENDIDIKAN DASAR DAN ANAK USIA DINI	126,64	0,00	0,00	1,98	1,98	126,64	0,00	0,00	1,98	1,98
9.2	PENDIDIKAN MENENGAH	100,92	0,00	0,00	1,36	1,36	100,92	0,00	0,00	1,36	1,36
9.3	PENDIDIKAN TINGGI	114,15	0,00	0,00	0,00	0,00	114,15	0,00	0,00	0,00	0,00
9.4	PENDIDIKAN LAINNYA	101,36	0,00	0,00	1,36	0,00	101,36	0,00	0,00	0,00	0,00
10	PENYEDIAAN MAKANAN DAN MINUMAN/RESTORAN	118,01	0,00	0,00	0,55	0,55	118,01	0,00	0,00	0,55	0,55
10.1	JASA PELAYANAN MAKANAN DAN MINUMAN	118,01	0,00	0,00	0,55	0,55	118,01	0,00	0,00	0,55	0,55
11	PERAWATAN PRIBADI DAN JASA LAINNYA	133,07	1,55	0,12	4,61	3,44	134,69	1,22	0,10	4,70	4,70
11.1	PERAWATAN PRIBADI	122,53	-0,23	-0,01	-0,02	0,02	122,69	0,13	0,00	0,16	0,16
11.2	PERAWATAN PRIBADI LAINNYA	145,20	3,20	0,13	8,92	6,71	148,37	2,18	0,09	9,04	9,04
11.4	JASA LAINNYA	105,74	0,00	0,00	5,74	0,00	105,74	0,00	0,00	0,00	0,00

Lampiran 5 Perkembangan IHK 90 Kota Inflasi di Indonesia 2023 (2018=100)

kODE	KOMODITAS	Januari 2023				Februari 2023			
		IHK	Inflasi	Y-on-y	YtD	IHK	Inflasi	Y-on-y	YtD
(1)	(2)	(3)	(4)	(5)	(6)	(7)	(8)	(9)	(10)
0	UMUM	113,98	0,34	5,28	0,34	114,16	0,16	0,50	5,47
1	MAKANAN, MINUMAN DAN TEMBAKAU	119,19	1,16	5,82	1,16	119,76	0,48	1,65	7,23
1.1	MAKANAN	118,02	1,23	5,66	1,23	118,35	0,28	1,51	7,20
1.2	MINUMAN YANG TIDAK BERALKOHOL	113,12	0,19	3,16	0,19	113,44	0,28	0,47	3,45
1.3	MINUMAN BERALKOHOL	109,80	0,49	4,89	0,49	109,78	-0,02	0,48	3,73
1.4	ROKOK DAN TEMBAKAU	133,34	1,49	9,04	1,49	135,88	1,90	3,43	10,35
2	PAKAIAN DAN ALAS KAKI	108,59	0,10	1,07	0,10	108,81	0,20	0,30	1,18
2.1	PAKAIAN	109,10	0,14	1,12	0,14	109,31	0,19	0,33	1,34
2.2	ALAS KAKI	106,60	-0,05	0,85	-0,05	106,88	0,26	0,22	0,55
3	PERUMAHAN, AIR, LISTRIK, DAN BAHAN BAKAR RUMAH TANGGA	107,92	0,35	3,62	0,35	107,99	0,06	0,42	3,43
3.1	SEWA DAN KONTRAK RUMAH	107,41	0,48	2,37	0,48	107,51	0,09	0,57	2,26
3.2	PEMELIHARAAN, PERBAIKAN, DAN KEAMANAN TEMPAT TINGGAL/PERUMAHAN	111,20	0,47	3,59	0,47	111,27	0,06	0,53	3,32
3.3	PENYEDIAAN AIR DAN LAYANAN PERUMAHAN LAINNYA	108,49	0,61	5,05	0,61	108,66	0,16	0,77	5,10
3.4	LISTRIK, DAN BAHAN BAKAR RUMAH TANGGA	106,74	0,00	5,13	0,00	106,72	-0,02	-0,02	4,74
4	PERLENGKAPAN, PERALATAN DAN PEMELIHARAAN RUTIN RUMAH TANGGA	114,17	0,24	4,28	0,24	114,39	0,19	0,43	4,02
4.1	FURNITUR, PERLENGKAPAN DAN KARPET	106,48	0,22	1,75	0,22	106,57	0,08	0,30	2,17
4.2	TEKSTIL RUMAH TANGGA	113,91	0,18	3,47	0,18	114,05	0,12	0,30	3,47
4.3	PERALATAN RUMAH TANGGA	111,23	0,15	2,46	0,15	111,35	0,11	0,26	2,64
4.4	BARANG PECAH BELAH DAN PERALATAN MAKAN MINUM	122,88	0,27	5,68	0,27	123,13	0,20	0,47	5,35
4.5	PERALATAN DAN PERLENGKAPAN PERUMAHAN DAN KEBUN	120,29	0,40	5,07	0,40	120,75	0,38	0,78	5,32
4.6	BARANG DAN LAYANAN UNTUK PEMELIHARAAN RUMAH TANGGA RUTIN	115,15	0,25	4,99	0,25	115,40	0,22	0,47	4,46
5	KESEHATAN	113,20	0,40	3,04	0,40	113,46	0,23	0,63	2,94
5.1	OBAT-OBATAN DAN PRODUK KESEHATAN	119,08	0,35	4,30	0,35	119,50	0,35	0,71	4,27
5.2	JASA RAWAT JALAN	115,24	0,74	3,62	0,74	115,55	0,27	1,01	3,34
5.3	JASA RAWAT INAP	104,37	0,09	0,99	0,09	104,37	0,00	0,09	0,92
5.4	JASA KESEHATAN LAINNYA	110,81	0,69	1,58	0,69	111,21	0,36	1,05	1,78
6	TRANSPORTASI	119,22	-1,15	13,91	-1,15	118,96	-0,22	-1,37	13,59
6.1	PEMBELIAN KENDARAAN	108,02	0,31	2,88	0,31	108,22	0,19	0,49	2,52
6.2	PENGOPERASIAN PERALATAN TRANSPORTASI PRIBADI	121,46	-0,86	18,00	-0,86	121,50	0,03	-0,82	17,86
6.3	JASA ANGKUTAN PENUMPANG	125,69	-3,24	15,67	-3,24	124,13	-1,24	-4,44	14,96
6.4	JASA PENGIRIMAN BARANG	117,41	0,64	2,27	0,64	117,81	0,34	0,99	2,56
7	INFORMASI, KOMUNIKASI, DAN JASA KEUANGAN	99,65	0,01	-0,22	0,01	99,63	-0,02	-0,01	-0,20
7.1	PERALATAN INFORMASI DAN KOMUNIKASI	96,64	-0,01	-1,08	-0,01	96,55	-0,09	-0,10	-1,08
7.2	LAYANAN INFORMASI DAN KOMUNIKASI	100,99	0,02	0,01	0,02	100,99	0,00	0,02	0,03
7.3	ASURANSI	100,44	0,00	0,02	0,00	100,44	0,00	0,00	0,02
7.4	JASA KEUANGAN	96,00	0,00	0,00	0,00	96,00	0,00	0,00	0,00
8	REKREASI, OLAHRAGA, DAN BUDAYA	108,53	0,25	2,87	0,25	108,61	0,07	0,32	2,60
8.1	BARANG REKREASI TAHAN LAMA	101,96	0,00	1,03	0,00	102,02	0,06	0,06	0,91
8.2	BARANG REKREASI LAINNYA DAN OLAHRAGA	105,87	0,29	1,72	0,29	105,88	0,01	0,30	1,57
8.3	LAYANAN REKREASI DAN OLAHRAGA	104,80	0,25	1,10	0,25	104,82	0,02	0,27	1,10
8.4	PERLENGKAPAN KEBUDAYAAN	103,44	0,23	0,98	0,23	103,44	0,00	0,23	0,98
8.5	LAYANAN KEBUDAYAAN	106,74	0,29	3,39	0,29	106,87	0,12	0,41	1,96
8.6	KORAN, BUKU, DAN PERLENGKAPAN SEKOLAH	114,24	0,25	5,00	0,25	114,38	0,12	0,37	4,68
9	PENDIDIKAN	112,58	0,12	2,80	0,12	112,61	0,03	0,14	2,76
9.1	PENDIDIKAN DASAR DAN ANAK USIA DINI	113,85	0,07	2,67	0,07	113,85	0,00	0,07	2,63
9.2	PENDIDIKAN MENENGAH	112,66	0,01	2,17	0,01	112,66	0,00	0,01	2,14
9.3	PENDIDIKAN TINGGI	110,93	0,00	2,95	0,00	110,93	0,00	0,00	2,95
9.4	PENDIDIKAN LAINNYA	115,02	0,92	4,18	0,92	115,31	0,25	1,18	3,88
10	PENYEDIAAN MAKANAN DAN MINUMAN/RESTORAN	115,82	0,33	4,46	0,33	116,02	0,17	0,50	4,08
10.1	JASA PELAYANAN MAKANAN DAN MINUMAN	115,82	0,33	4,46	0,33	116,02	0,17	0,50	4,08
11	PERAWATAN PRIBADI DAN JASA LAINNYA	121,74	0,84	6,15	0,84	121,88	0,11	0,96	5,63
11.1	PERAWATAN PRIBADI	118,74	0,56	6,76	0,56	118,96	0,19	0,75	6,19
11.2	PERAWATAN PRIBADI LAINNYA	128,11	1,45	5,06	1,45	128,08	-0,02	1,43	4,64
11.3	PERLINDUNGAN SOSIAL	105,49	0,18	1,81	0,18	105,91	0,40	0,58	2,18
11.4	JASA LAINNYA	124,24	0,24	5,55	0,24	124,42	0,14	0,39	5,44

Lanjutan Lampiran 5

Kode	KOMODITAS	Maret 2023				April 2023			
		IHK	Inflasi	Y-on-y	YtD	IHK	Inflasi	Y-on-y	YtD
(1)	(2)	(11)	(12)	(13)	(14)	(15)	(16)	(17)	(18)
0	UMUM	114,36	0,18	4,97	0,68	114,74	0,33	4,33	1,01
1	MAKANAN, MINUMAN DAN TEMBAKAU	120,18	0,35	6,05	2,00	120,59	0,34	4,58	2,35
1.1	MAKANAN	118,69	0,29	5,65	1,80	119,05	0,30	3,85	2,11
1.2	MINUMAN YANG TIDAK BERALKOHOL	113,54	0,09	3,32	0,56	113,62	0,07	3,00	0,63
1.3	MINUMAN BERALKOHOL	110,32	0,49	3,32	0,97	110,49	0,15	3,15	1,13
1.4	ROKOK DAN TEMBAKAU	137,15	0,93	10,80	4,39	138,21	0,77	10,84	5,20
2	PAKAIAN DAN ALAS KAKI	108,99	0,17	1,18	0,47	109,65	0,61	1,80	1,08
2.1	PAKAIAN	109,48	0,16	1,34	0,49	110,28	0,73	1,96	1,22
2.2	ALAS KAKI	107,06	0,17	0,54	0,38	107,19	0,12	1,16	0,51
3	PERUMAHAN, AIR, LISTRIK, DAN BAHAN BAKAR RUMAH TANGGA	107,71	-0,26	2,74	0,16	107,79	0,07	2,53	0,23
3.1	SEWA DAN KONTRAK RUMAH	107,72	0,20	2,38	0,77	107,80	0,07	2,35	0,84
3.2	PEMELIHARAAN, PERBAIKAN, DAN KEAMANAN TEMPAT TINGGAL/PERUMAHAN	111,30	0,03	3,22	0,56	111,43	0,12	2,93	0,68
3.3	PENYEDIAAN AIR DAN LAYANAN PERUMAHAN LAINNYA	105,08	-3,29	1,61	-2,55	105,14	0,06	1,48	-2,49
3.4	LISTRIK, DAN BAHAN BAKAR RUMAH TANGGA	106,76	0,04	3,49	0,02	106,84	0,07	3,02	0,09
4	PERLENGKAPAN, PERALATAN DAN PEMELIHARAAN RUTIN RUMAH TANGGA	114,63	0,21	3,72	0,64	114,89	0,23	3,27	0,87
4.1	FURNITUR, PERLENGKAPAN DAN KARPET	106,64	0,07	1,91	0,37	106,94	0,28	1,80	0,65
4.2	TEKSTIL RUMAH TANGGA	114,26	0,18	3,41	0,48	114,77	0,45	2,80	0,93
4.3	PERALATAN RUMAH TANGGA	111,07	-0,25	2,34	0,01	111,22	0,14	2,33	0,14
4.4	BARANG PECAH BELAH DAN PERALATAN MAKAN MINUM	123,47	0,28	5,22	0,75	124,60	0,92	5,37	1,67
4.5	PERALATAN DAN PERLENGKAPAN PERUMAHAN DAN KEBUN	120,66	-0,07	4,99	0,71	120,97	0,26	4,33	0,97
4.6	BARANG DAN LAYANAN UNTUK PEMELIHARAAN RUMAH TANGGA RUTIN	115,79	0,34	4,12	0,81	115,96	0,15	3,50	0,96
5	KESEHATAN	113,46	0,00	2,65	0,63	113,75	0,26	2,60	0,89
5.1	OBAT-OBATAN DAN PRODUK KESEHATAN	119,45	-0,04	3,68	0,67	119,90	0,38	3,74	1,05
5.2	JASA RAWAT JALAN	115,55	0,00	3,11	1,01	115,79	0,21	2,92	1,22
5.3	JASA RAWAT INAP	104,38	0,01	0,89	0,10	104,50	0,11	0,71	0,21
5.4	JASA KESEHATAN LAINNYA	111,39	0,16	1,92	1,22	111,87	0,43	2,35	1,65
6	TRANSPORTASI	119,60	0,54	13,72	-0,84	120,60	0,84	11,96	-0,01
6.1	PEMBELIAN KENDARAAN	108,34	0,11	2,59	0,60	108,48	0,13	2,20	0,73
6.2	PENGOPERASIAN PERALATAN TRANSPORTASI PRIBADI	122,07	0,47	18,17	-0,36	122,09	0,02	15,18	-0,34
6.3	JASA ANGKUTAN PENUMPANG	125,51	1,11	14,65	-3,38	130,09	3,65	14,23	0,15
6.4	JASA PENGIRIMAN BARANG	117,99	0,15	2,62	1,14	118,82	0,70	3,61	1,85
7	INFORMASI, KOMUNIKASI, DAN JASA KEUANGAN	99,60	-0,03	-0,23	-0,04	99,58	-0,02	-0,25	-0,06
7.1	PERALATAN INFORMASI DAN KOMUNIKASI	96,40	-0,16	-1,23	-0,26	96,30	-0,10	-1,35	-0,36
7.2	LAYANAN INFORMASI DAN KOMUNIKASI	100,99	0,00	0,04	0,02	100,99	0,00	0,03	0,02
7.3	ASURANSI	100,44	0,00	0,02	0,00	100,44	0,00	0,02	0,00
7.4	JASA KEUANGAN	96,00	0,00	0,00	0,00	96,00	0,00	0,00	0,00
8	REKREASI, OLAHRAGA, DAN BUDAYA	108,73	0,11	2,54	0,43	108,78	0,05	2,38	0,48
8.1	BARANG REKREASI TAHAN LAMA	102,38	0,35	1,09	0,41	102,44	0,06	1,05	0,47
8.2	BARANG REKREASI LAINNYA DAN OLAHRAGA	106,07	0,18	1,47	0,48	106,07	0,00	1,20	0,48
8.3	LAYANAN REKREASI DAN OLAHRAGA	104,87	0,05	1,08	0,32	104,88	0,01	1,06	0,33
8.4	PERLENGKAPAN KEBUDAYAAN	103,52	0,08	1,05	0,31	104,16	0,62	1,68	0,93
8.5	LAYANAN KEBUDAYAAN	106,89	0,02	1,83	0,43	106,90	0,01	1,78	0,44
8.6	KORAN, BUKU, DAN PERLENGKAPAN SEKOLAH	114,55	0,15	4,57	0,52	114,69	0,12	4,34	0,64
9	PENDIDIKAN	112,61	0,00	2,75	0,14	112,61	0,00	2,75	0,14
9.1	PENDIDIKAN DASAR DAN ANAK USIA DINI	113,84	-0,01	2,61	0,06	113,84	0,00	2,60	0,06
9.2	PENDIDIKAN MENENGAH	112,66	0,00	2,14	0,01	112,66	0,00	2,14	0,01
9.3	PENDIDIKAN TINGGI	110,93	0,00	2,95	0,00	110,93	0,00	2,95	0,00
9.4	PENDIDIKAN LAINNYA	115,34	0,03	3,90	1,20	115,35	0,01	3,89	1,21
10	PENYEDIAAN MAKANAN DAN MINUMAN/RESTORAN	116,30	0,24	4,00	0,74	116,70	0,34	3,79	1,09
10.1	JASA PELAYANAN MAKANAN DAN MINUMAN	116,30	0,24	4,00	0,74	116,70	0,34	3,79	1,09
11	PERAWATAN PRIBADI DAN JASA LAINNYA	122,22	0,28	4,74	1,24	123,05	0,68	4,67	1,93
11.1	PERAWATAN PRIBADI	119,23	0,23	5,83	0,97	119,49	0,22	5,13	1,19
11.2	PERAWATAN PRIBADI LAINNYA	128,58	0,39	2,65	1,82	130,69	1,64	3,89	3,49
11.3	PERLINDUNGAN SOSIAL	106,01	0,09	2,12	0,67	106,39	0,36	2,49	1,04
11.4	JASA LAINNYA	124,75	0,27	5,65	0,65	124,82	0,06	3,81	0,71

Lanjutan Lampiran 5

Kode	KOMODITAS	Mei 2023				Juni 2023			
		IHK	Inflasi	Y-on-y	YtD	IHK	Inflasi	Y-on-y	YtD
(1)	(2)	(19)	(20)	(21)	(22)	(23)	(24)	(25)	(26)
0	UMUM	114,84	0,09	4,00	1,10	115,00	0,14	3,52	1,24
1	MAKANAN, MINUMAN DAN TEMBAKAU	121,17	0,48	4,27	2,84	121,64	0,39	2,85	3,24
1.1	MAKANAN	119,61	0,47	3,41	2,59	120,10	0,41	1,69	3,01
1.2	MINUMAN YANG TIDAK BERALKOHOL	113,89	0,24	2,92	0,87	114,10	0,18	2,82	1,05
1.3	MINUMAN BERALKOHOL	110,82	0,30	3,35	1,43	111,10	0,25	2,82	1,68
1.4	ROKOK DAN TEMBAKAU	139,28	0,77	11,31	6,01	139,84	0,40	11,13	6,44
2	PAKAIAN DAN ALAS KAKI	109,15	-0,46	1,54	0,62	109,24	0,08	1,47	0,70
2.1	PAKAIAN	109,74	-0,49	1,73	0,73	109,85	0,10	1,68	0,83
2.2	ALAS KAKI	106,83	-0,34	0,75	0,17	106,87	0,04	0,62	0,21
3	PERUMAHAN, AIR, LISTRIK, DAN BAHAN BAKAR RUMAH TANGGA	107,84	0,05	2,48	0,28	107,95	0,10	2,49	0,38
3.1	SEWA DAN KONTRAK RUMAH	107,85	0,05	2,36	0,89	108,07	0,20	2,47	1,09
3.2	PEMELIHARAAN, PERBAIKAN, DAN KEAMANAN TEMPAT TINGGAL/PERUMAHAN	111,49	0,05	2,66	0,73	111,47	-0,02	2,44	0,71
3.3	PENYEDIAAN AIR DAN LAYANAN PERUMAHAN LAINNYA	105,23	0,09	1,47	-2,41	105,23	0,00	1,46	-2,41
3.4	LISTRIK, DAN BAHAN BAKAR RUMAH TANGGA	106,88	0,04	2,99	0,13	106,92	0,04	2,97	0,17
4	PERLENGKAPAN, PERALATAN DAN PEMELIHARAAN RUTIN RUMAH TANGGA	115,12	0,20	3,03	1,07	115,21	0,08	2,57	1,15
4.1	FURNITUR, PERLENGKAPAN DAN KARPET	107,97	0,96	2,58	1,62	108,02	0,05	2,37	1,67
4.2	TEKSTIL RUMAH TANGGA	114,56	-0,18	2,39	0,75	114,63	0,06	2,09	0,81
4.3	PERALATAN RUMAH TANGGA	111,21	-0,01	1,94	0,14	111,32	0,10	2,06	0,23
4.4	BARANG PECAH BELAH DAN PERALATAN MAKAN MINUM	124,52	-0,06	4,33	1,61	124,14	-0,31	3,10	1,30
4.5	PERALATAN DAN PERLENGKAPAN PERUMAHAN DAN KEBUN	120,99	0,02	3,84	0,98	121,39	0,33	3,45	1,32
4.6	BARANG DAN LAYANAN UNTUK PEMELIHARAAN RUMAH TANGGA RUTIN	116,17	0,18	3,22	1,14	116,29	0,10	2,66	1,24
5	KESEHATAN	113,88	0,11	2,52	1,00	114,14	0,23	2,58	1,23
5.1	OBAT-OBATAN DAN PRODUK KESEHATAN	120,14	0,20	3,54	1,25	120,54	0,33	3,57	1,58
5.2	JASA RAWAT JALAN	115,84	0,04	2,89	1,27	115,85	0,01	2,85	1,28
5.3	JASA RAWAT INAP	104,54	0,04	0,73	0,25	104,82	0,27	0,92	0,52
5.4	JASA KESEHATAN LAINNYA	112,02	0,13	2,36	1,79	112,45	0,38	2,66	2,18
6	TRANSPORTASI	119,93	-0,56	10,62	-0,56	119,81	-0,10	10,18	-0,66
6.1	PEMBELIAN KENDARAAN	108,63	0,14	2,18	0,87	108,74	0,10	2,07	0,98
6.2	PENGOPERASIAN PERALATAN TRANSPORTASI PRIBADI	122,09	0,00	15,11	-0,34	121,11	-0,80	14,13	-1,14
6.3	JASA ANGKUTAN PENUMPANG	126,73	-2,58	8,44	-2,44	128,59	1,47	8,97	-1,01
6.4	JASA PENGIRIMAN BARANG	118,89	0,06	2,94	1,91	118,92	0,03	2,90	1,94
7	INFORMASI, KOMUNIKASI, DAN JASA KEUANGAN	99,59	0,01	-0,27	-0,05	99,59	0,00	-0,23	-0,05
7.1	PERALATAN INFORMASI DAN KOMUNIKASI	96,28	-0,02	-1,43	-0,38	96,26	-0,02	-1,28	-0,40
7.2	LAYANAN INFORMASI DAN KOMUNIKASI	101,02	0,03	0,06	0,05	101,02	0,00	0,06	0,05
7.3	ASURANSI	100,44	0,00	0,00	0,00	100,44	0,00	0,00	0,00
7.4	JASA KEUANGAN	96,00	0,00	0,00	0,00	96,00	0,00	0,00	0,00
8	REKREASI, OLAHRAGA, DAN BUDAYA	108,89	0,10	2,18	0,58	109,02	0,12	2,17	0,70
8.1	BARANG REKREASI TAHAN LAMA	102,43	-0,01	0,99	0,46	102,37	-0,06	0,91	0,40
8.2	BARANG REKREASI LAINNYA DAN OLAHRAGA	106,12	0,05	1,24	0,53	106,09	-0,03	1,19	0,50
8.3	LAYANAN REKREASI DAN OLAHRAGA	105,21	0,31	1,34	0,64	105,23	0,02	1,32	0,66
8.4	PERLENGKAPAN KEBUDAYAAN	104,16	0,00	1,68	0,93	104,16	0,00	1,68	0,93
8.5	LAYANAN KEBUDAYAAN	107,39	0,46	0,53	0,90	107,57	0,17	0,38	1,07
8.6	KORAN, BUKU, DAN PERLENGKAPAN SEKOLAH	114,49	-0,17	3,81	0,47	114,79	0,26	3,85	0,73
9	PENDIDIKAN	112,62	0,01	2,75	0,15	112,63	0,01	2,75	0,16
9.1	PENDIDIKAN DASAR DAN ANAK USIA DINI	113,86	0,02	2,62	0,08	113,87	0,01	2,62	0,09
9.2	PENDIDIKAN MENENGAH	112,66	0,00	2,14	0,01	112,66	0,00	2,14	0,01
9.3	PENDIDIKAN TINGGI	110,93	0,00	2,95	0,00	110,93	0,00	2,95	0,00
9.4	PENDIDIKAN LAINNYA	115,39	0,03	3,83	1,25	115,42	0,03	3,80	1,27
10	PENYEDIAAN MAKANAN DAN MINUMAN/RESTORAN	116,87	0,15	3,38	1,24	117,13	0,22	3,27	1,46
10.1	JASA PELAYANAN MAKANAN DAN MINUMAN	116,87	0,15	3,38	1,24	117,13	0,22	3,27	1,46
11	PERAWATAN PRIBADI DAN JASA LAINNYA	123,22	0,14	4,48	2,07	123,17	-0,04	4,27	2,03
11.1	PERAWATAN PRIBADI	119,69	0,17	4,70	1,36	119,90	0,18	4,44	1,54
11.2	PERAWATAN PRIBADI LAINNYA	130,79	0,08	4,12	3,57	130,15	-0,49	3,97	3,06
11.3	PERLINDUNGAN SOSIAL	106,39	0,00	2,49	1,04	106,46	0,07	2,53	1,10
11.4	JASA LAINNYA	125,06	0,19	3,93	0,90	125,14	0,06	3,78	0,97

Lanjutan Lampiran 5

Kode	KOMODITAS	Juli 2023				Agustus 2023			
		IHK	Inflasi	Y-on-y	YtD	IHK	Inflasi	Y-on-y	YtD
(1)	(2)	(27)	(28)	(29)	(30)	(31)	(32)	(33)	(34)
0	UMUM	115,24	0,21	3,08	1,45	115,22	-0,02	3,27	1,43
1	MAKANAN, MINUMAN DAN TEMBAKAU	121,91	0,22	1,90	3,47	121,61	-0,25	3,51	3,22
1.1	MAKANAN	120,34	0,20	0,63	3,22	119,86	-0,40	2,64	2,80
1.2	MINUMAN YANG TIDAK BERALKOHOL	114,27	0,15	2,38	1,20	114,57	0,26	2,26	1,47
1.3	MINUMAN BERALKOHOL	111,15	0,05	2,91	1,73	111,52	0,33	3,26	2,07
1.4	ROKOK DAN TEMBAKAU	140,36	0,37	10,59	6,84	140,99	0,45	10,48	7,31
2	PAKAIAN DAN ALAS KAKI	109,44	0,18	1,42	0,88	109,14	-0,27	1,12	0,61
2.1	PAKAIAN	110,01	0,15	1,57	0,97	109,75	-0,24	1,25	0,73
2.2	ALAS KAKI	107,21	0,32	0,78	0,53	106,76	-0,42	0,56	0,10
3	PERUMAHAN, AIR, LISTRIK, DAN BAHAN BAKAR RUMAH TANGGA	107,97	0,02	2,03	0,40	107,92	-0,05	1,40	0,35
3.1	SEWA DAN KONTRAK RUMAH	108,09	0,02	2,34	1,11	108,14	0,05	1,87	1,16
3.2	PEMELIHARAAN, PERBAIKAN, DAN KEAMANAN TEMPAT TINGGAL/PERUMAHAN	111,45	-0,02	2,06	0,70	111,48	0,03	1,84	0,72
3.3	PENYEDIAAN AIR DAN LAYANAN PERUMAHAN LAINNYA	105,40	0,16	1,54	-2,25	105,40	0,00	1,41	-2,25
3.4	LISTRIK, DAN BAHAN BAKAR RUMAH TANGGA	106,88	-0,04	1,69	0,13	106,63	-0,23	0,40	-0,10
4	PERLENGKAPAN, PERALATAN DAN PEMELIHARAAN RUTIN RUMAH TANGGA	115,27	0,05	2,37	1,20	115,38	0,10	2,21	1,30
4.1	FURNITUR, PERLENGKAPAN DAN KARPET	108,03	0,01	2,12	1,68	108,14	0,10	2,70	1,78
4.2	TEKSTIL RUMAH TANGGA	114,58	-0,04	1,79	0,77	114,57	-0,01	1,53	0,76
4.3	PERALATAN RUMAH TANGGA	111,54	0,20	2,04	0,43	111,60	0,05	2,09	0,49
4.4	BARANG PECAH BELAH DAN PERALATAN MAKAN MINUM	124,13	-0,01	3,03	1,29	124,13	0,00	2,32	1,29
4.5	PERALATAN DAN PERLENGKAPAN PERUMAHAN DAN KEBUN	121,49	0,08	3,33	1,40	121,80	0,26	3,38	1,66
4.6	BARANG DAN LAYANAN UNTUK PEMELIHARAAN RUMAH TANGGA RUTIN	116,34	0,04	2,43	1,29	116,46	0,10	2,14	1,39
5	KESEHATAN	114,36	0,19	2,69	1,43	114,48	0,10	2,69	1,53
5.1	OBAT-OBATAN DAN PRODUK KESEHATAN	121,02	0,40	3,84	1,99	121,17	0,12	3,72	2,12
5.2	JASA RAWAT JALAN	115,94	0,08	2,91	1,36	116,08	0,12	3,00	1,48
5.3	JASA RAWAT INAP	104,82	0,00	0,87	0,52	104,87	0,05	0,91	0,57
5.4	JASA KESEHATAN LAINNYA	112,57	0,11	2,59	2,29	112,74	0,15	2,73	2,44
6	TRANSPORTASI	120,50	0,58	9,58	-0,09	120,48	-0,02	9,65	-0,11
6.1	PEMBELIAN KENDARAAN	108,90	0,15	1,65	1,12	109,01	0,10	1,57	1,23
6.2	PENGOPERASIAN PERALATAN TRANSPORTASI PRIBADI	121,18	0,06	14,01	-1,09	121,29	0,09	13,82	-1,00
6.3	JASA ANGKUTAN PENUMPANG	131,57	2,32	7,19	1,29	131,06	-0,39	7,96	0,89
6.4	JASA PENGIRIMAN BARANG	118,99	0,06	2,72	2,00	119,25	0,22	2,74	2,22
7	INFORMASI, KOMUNIKASI, DAN JASA KEUANGAN	99,57	-0,02	-0,24	-0,07	99,56	-0,01	-0,22	-0,08
7.1	PERALATAN INFORMASI DAN KOMUNIKASI	96,17	-0,09	-1,35	-0,50	96,10	-0,07	-1,25	-0,57
7.2	LAYANAN INFORMASI DAN KOMUNIKASI	101,02	0,00	0,06	0,05	101,03	0,01	0,06	0,06
7.3	ASURANSI	100,44	0,00	0,00	0,00	100,44	0,00	0,00	0,00
7.4	JASA KEUANGAN	96,00	0,00	0,00	0,00	96,00	0,00	0,00	0,00
8	REKREASI, OLAHRAGA, DAN BUDAYA	109,21	0,17	2,02	0,88	109,29	0,07	1,88	0,95
8.1	BARANG REKREASI TAHAN LAMA	102,34	-0,03	0,68	0,37	102,37	0,03	0,52	0,40
8.2	BARANG REKREASI LAINNYA DAN OLAHRAGA	106,36	0,25	1,41	0,76	106,44	0,08	1,38	0,83
8.3	LAYANAN REKREASI DAN OLAHRAGA	105,24	0,01	1,32	0,67	105,27	0,03	1,34	0,70
8.4	PERLENGKAPAN KEBUDAYAAN	104,16	0,00	1,46	0,93	104,16	0,00	1,14	0,93
8.5	LAYANAN KEBUDAYAAN	107,94	0,34	0,72	1,42	107,96	0,02	1,32	1,44
8.6	KORAN, BUKU, DAN PERLENGKAPAN SEKOLAH	115,12	0,29	3,32	1,02	115,27	0,13	2,80	1,15
9	PENDIDIKAN	113,37	0,66	3,07	0,82	114,34	0,86	2,07	1,68
9.1	PENDIDIKAN DASAR DAN ANAK USIA DINI	114,99	0,98	3,12	1,07	115,87	0,77	1,86	1,85
9.2	PENDIDIKAN MENENGAH	113,92	1,12	2,91	1,13	115,26	1,18	2,42	2,32
9.3	PENDIDIKAN TINGGI	110,97	0,04	2,96	0,04	111,98	0,91	1,53	0,95
9.4	PENDIDIKAN LAINNYA	116,38	0,83	3,73	2,11	116,57	0,16	3,59	2,28
10	PENYEDIAAN MAKANAN DAN MINUMAN/RESTORAN	117,30	0,15	3,08	1,61	117,47	0,14	2,88	1,76
10.1	JASA PELAYANAN MAKANAN DAN MINUMAN	117,30	0,15	3,08	1,61	117,47	0,14	2,88	1,76
11	PERAWATAN PRIBADI DAN JASA LAINNYA	123,16	-0,01	3,98	2,02	123,26	0,08	3,76	2,10
11.1	PERAWATAN PRIBADI	120,09	0,16	3,95	1,70	120,34	0,21	3,62	1,91
11.2	PERAWATAN PRIBADI LAINNYA	129,72	-0,33	4,10	2,72	129,51	-0,16	4,12	2,56
11.3	PERLINDUNGAN SOSIAL	106,61	0,14	2,68	1,24	106,64	0,03	1,63	1,27
11.4	JASA LAINNYA	125,17	0,02	3,01	0,99	125,32	0,12	3,03	1,11

Lanjutan Lampiran 5

Kode	KOMODITAS	September 2023				Oktober 2023			
		IHK	Inflasi	Y-on-y	YtD	IHK	Inflasi	Y-on-y	YtD
(1)	(2)	(35)	(36)	(37)	(38)	(39)	(40)	(41)	(42)
0	UMUM	115,44	0,19	2,28	1,63	115,64	0,17	2,56	1,80
1	MAKANAN, MINUMAN DAN TEMBAKAU	122,03	0,35	4,17	3,57	122,27	0,20	5,41	3,78
1.1	MAKANAN	120,28	0,35	3,59	3,16	120,51	0,19	5,17	3,36
1.2	MINUMAN YANG TIDAK BERALKOHOL	114,85	0,24	2,14	1,72	115,06	0,18	2,19	1,90
1.3	MINUMAN BERALKOHOL	111,21	-0,28	2,59	1,78	111,08	-0,12	2,28	1,67
1.4	ROKOK DAN TEMBAKAU	141,46	0,33	9,61	7,67	141,84	0,27	9,40	7,96
2	PAKAIAN DAN ALAS KAKI	109,21	0,06	0,98	0,67	109,17	-0,04	0,85	0,64
2.1	PAKAIAN	109,84	0,08	1,13	0,82	109,82	-0,02	1,02	0,80
2.2	ALAS KAKI	106,73	-0,03	0,36	0,08	106,66	-0,07	0,21	0,01
3	PERUMAHAN, AIR, LISTRIK, DAN BAHAN BAKAR RUMAH TANGGA	107,94	0,02	1,26	0,37	108,03	0,08	1,16	0,46
3.1	SEWA DAN KONTRAK RUMAH	108,18	0,04	1,85	1,20	108,28	0,09	1,90	1,29
3.2	PEMELIHARAAN, PERBAIKAN, DAN KEAMANAN TEMPAT TINGGAL/PERUMAHAN	111,49	0,01	1,57	0,73	111,47	-0,02	0,89	0,71
3.3	PENYEDIAAN AIR DAN LAYANAN PERUMAHAN LAINNYA	105,40	0,00	1,27	-2,25	105,80	0,38	1,62	-1,88
3.4	LISTRIK, DAN BAHAN BAKAR RUMAH TANGGA	106,63	0,00	0,13	-0,10	106,64	0,01	-0,04	-0,09
4	PERLENGKAPAN, PERALATAN DAN PEMELIHARAAN RUTIN RUMAH TANGGA	115,50	0,10	1,97	1,40	115,62	0,10	1,89	1,51
4.1	FURNITUR, PERLENGKAPAN DAN KARPET	108,25	0,10	2,21	1,88	108,36	0,10	2,18	1,99
4.2	TEKSTIL RUMAH TANGGA	114,81	0,21	1,49	0,97	114,87	0,05	1,32	1,02
4.3	PERALATAN RUMAH TANGGA	111,86	0,23	1,41	0,72	111,88	0,02	1,31	0,74
4.4	BARANG PECAH BELAH DAN PERALATAN MAKAN MINUM	124,15	0,02	2,00	1,31	124,31	0,13	1,94	1,44
4.5	PERALATAN DAN PERLENGKAPAN PERUMAHAN DAN KEBUN	121,83	0,02	2,70	1,69	121,84	0,01	2,15	1,69
4.6	BARANG DAN LAYANAN UNTUK PEMELIHARAAN RUMAH TANGGA RUTIN	116,57	0,09	2,04	1,49	116,71	0,12	1,97	1,61
5	KESEHATAN	114,52	0,03	2,14	1,57	114,65	0,11	2,04	1,69
5.1	OBAT-OBATAN DAN PRODUK KESEHATAN	121,24	0,06	3,31	2,17	121,53	0,24	3,05	2,42
5.2	JASA RAWAT JALAN	116,11	0,03	1,86	1,50	116,13	0,02	1,87	1,52
5.3	JASA RAWAT INAP	104,88	0,01	0,58	0,58	104,90	0,02	0,59	0,59
5.4	JASA KESEHATAN LAINNYA	112,89	0,13	2,81	2,58	112,95	0,05	2,71	2,64
6	TRANSPORTASI	120,83	0,29	0,99	0,18	121,50	0,55	1,20	0,74
6.1	PEMBELIAN KENDARAAN	109,07	0,06	1,53	1,28	109,16	0,08	1,52	1,37
6.2	PENGOPERASIAN PERALATAN TRANSPORTASI PRIBADI	122,40	0,92	0,56	-0,09	123,21	0,66	0,71	0,57
6.3	JASA ANGKUTAN PENUMPANG	129,68	-1,05	1,56	-0,17	130,65	0,75	2,15	0,58
6.4	JASA PENGIRIMAN BARANG	119,36	0,09	2,49	2,31	119,50	0,12	2,46	2,43
7	INFORMASI, KOMUNIKASI, DAN JASA KEUANGAN	99,81	0,25	0,06	0,17	99,79	-0,02	0,11	0,15
7.1	PERALATAN INFORMASI DAN KOMUNIKASI	96,06	-0,04	-1,14	-0,61	95,95	-0,11	-0,92	-0,72
7.2	LAYANAN INFORMASI DAN KOMUNIKASI	101,41	0,38	0,44	0,44	101,41	0,00	0,44	0,44
7.3	ASURANSI	100,44	0,00	0,00	0,00	100,44	0,00	0,00	0,00
7.4	JASA KEUANGAN	96,00	0,00	0,00	0,00	96,00	0,00	0,00	0,00
8	REKREASI, OLAHRAGA, DAN BUDAYA	109,30	0,01	1,58	0,96	109,39	0,08	1,50	1,04
8.1	BARANG REKREASI TAHAN LAMA	102,35	-0,02	-0,02	0,38	102,36	0,01	-0,10	0,39
8.2	BARANG REKREASI LAINNYA DAN OLAHRAGA	106,51	0,07	1,19	0,90	106,62	0,10	1,22	1,00
8.3	LAYANAN REKREASI DAN OLAHRAGA	105,27	0,00	1,07	0,70	105,26	-0,01	0,85	0,69
8.4	PERLENGKAPAN KEBUDAYAAN	104,37	0,20	1,24	1,13	104,37	0,00	1,14	1,13
8.5	LAYANAN KEBUDAYAAN	107,96	0,00	1,96	1,44	108,28	0,30	2,20	1,74
8.6	KORAN, BUKU, DAN PERLENGKAPAN SEKOLAH	115,27	0,00	2,21	1,15	115,40	0,11	2,14	1,26
9	PENDIDIKAN	114,58	0,21	2,08	1,89	114,66	0,07	1,99	1,97
9.1	PENDIDIKAN DASAR DAN ANAK USIA DINI	115,92	0,04	1,89	1,89	115,93	0,01	1,90	1,90
9.2	PENDIDIKAN MENENGAH	115,30	0,03	2,35	2,35	115,30	0,00	2,35	2,35
9.3	PENDIDIKAN TINGGI	112,46	0,43	1,64	1,38	112,50	0,04	1,42	1,42
9.4	PENDIDIKAN LAINNYA	116,89	0,27	3,39	2,56	117,50	0,52	3,31	3,10
10	PENYEDIAAN MAKANAN DAN MINUMAN/RESTORAN	117,59	0,10	2,40	1,86	117,71	0,10	2,21	1,97
10.1	JASA PELAYANAN MAKANAN DAN MINUMAN	117,59	0,10	2,40	1,86	117,71	0,10	2,21	1,97
11	PERAWATAN PRIBADI DAN JASA LAINNYA	123,50	0,19	3,68	2,30	123,79	0,23	3,67	2,54
11.1	PERAWATAN PRIBADI	120,54	0,17	3,04	2,08	120,67	0,11	2,68	2,19
11.2	PERAWATAN PRIBADI LAINNYA	129,84	0,25	5,05	2,82	130,46	0,48	5,76	3,31
11.3	PERLINDUNGAN SOSIAL	106,64	0,00	1,27	1,27	106,64	0,00	1,27	1,27
11.4	JASA LAINNYA	125,46	0,11	2,32	1,23	125,86	0,32	2,37	1,55

Lanjutan Lampiran 5

Kode	KOMODITAS	November 2023				Desember 2023			
		IHK	Inflasi	Y-on-y	YtD	IHK	Inflasi	Y-on-y	YtD
(1)	(2)	(43)	(44)	(45)	(46)	(47)	(48)	(49)	(50)
0	UMUM	116,08	0,38	2,86	2,19	116,56	0,41	2,61	2,61
1	MAKANAN, MINUMAN DAN TEMBAKAU	123,78	1,23	6,71	5,06	125,10	1,07	6,18	6,18
1.1	MAKANAN	122,30	1,49	6,88	4,90	123,82	1,24	6,20	6,20
1.2	MINUMAN YANG TIDAK BERALKOHOL	115,40	0,30	2,32	2,21	115,60	0,17	2,38	2,38
1.3	MINUMAN BERALKOHOL	111,08	0,00	1,83	1,67	110,96	-0,11	1,56	1,56
1.4	ROKOK DAN TEMBAKAU	142,20	0,25	8,77	8,24	142,99	0,56	8,84	8,84
2	PAKAIAN DAN ALAS KAKI	109,13	-0,04	0,69	0,60	109,33	0,18	0,78	0,78
2.1	PAKAIAN	109,74	-0,07	0,82	0,73	109,91	0,15	0,88	0,88
2.2	ALAS KAKI	106,72	0,06	0,15	0,07	107,04	0,30	0,37	0,37
3	PERUMAHAN, AIR, LISTRIK, DAN BAHAN BAKAR RUMAH TANGGA	108,07	0,04	1,12	0,49	108,08	0,01	0,50	0,50
3.1	SEWA DAN KONTRAK RUMAH	108,29	0,01	1,84	1,30	108,33	0,04	1,34	1,34
3.2	PEMELIHARAAN, PERBAIKAN, DAN KEAMANAN TEMPAT TINGGAL/PERUMAHAN	111,45	-0,02	0,71	0,70	111,49	0,04	0,73	0,73
3.3	PENYEDIAAN AIR DAN LAYANAN PERUMAHAN LAINNYA	106,10	0,28	1,83	-1,60	106,10	0,00	-1,60	-1,60
3.4	LISTRIK, DAN BAHAN BAKAR RUMAH TANGGA	106,64	0,00	-0,08	-0,09	106,60	-0,04	-0,13	-0,13
4	PERLENGKAPAN, PERALATAN DAN PEMELIHARAAN RUTIN RUMAH TANGGA	115,58	-0,03	1,63	1,47	115,69	0,10	1,57	1,57
4.1	FURNITUR, PERLENGKAPAN DAN KARPET	108,40	0,04	2,13	2,02	108,48	0,07	2,10	2,10
4.2	TEKSTIL RUMAH TANGGA	115,03	0,14	1,33	1,16	115,19	0,14	1,30	1,30
4.3	PERALATAN RUMAH TANGGA	111,92	0,04	0,79	0,77	111,99	0,06	0,84	0,84
4.4	BARANG PECAH BELAH DAN PERALATAN MAKAN MINUM	124,41	0,08	1,81	1,52	124,47	0,05	1,57	1,57
4.5	PERALATAN DAN PERLENGKAPAN PERUMAHAN DAN KEBUN	122,07	0,19	2,13	1,89	122,16	0,07	1,96	1,96
4.6	BARANG DAN LAYANAN UNTUK PEMELIHARAAN RUMAH TANGGA RUTIN	116,60	-0,09	1,68	1,51	116,73	0,11	1,63	1,63
5	KESEHATAN	114,89	0,21	2,04	1,90	114,94	0,04	1,94	1,94
5.1	OBAT-OBATAN DAN PRODUK KESEHATAN	122,11	0,48	3,24	2,91	122,22	0,09	3,00	3,00
5.2	JASA RAWAT JALAN	116,16	0,03	1,58	1,55	116,18	0,02	1,56	1,56
5.3	JASA RAWAT INAP	104,90	0,00	0,59	0,59	104,90	0,00	0,59	0,59
5.4	JASA KESEHATAN LAINNYA	113,03	0,07	2,71	2,71	113,04	0,01	2,72	2,72
6	TRANSPORTASI	121,59	0,07	1,27	0,81	122,14	0,45	1,27	1,27
6.1	PEMBELIAN KENDARAAN	109,19	0,03	1,45	1,39	109,23	0,04	1,43	1,43
6.2	PENGOPERASIAN PERALATAN TRANSPORTASI PRIBADI	122,70	-0,41	0,31	0,16	122,67	-0,02	0,13	0,13
6.3	JASA ANGKUTAN PENUMPANG	132,36	1,31	3,47	1,89	135,05	2,03	3,96	3,96
6.4	JASA PENGIRIMAN BARANG	120,42	0,77	3,22	3,22	120,42	0,00	3,22	3,22
7	INFORMASI, KOMUNIKASI, DAN JASA KEUANGAN	99,77	-0,02	0,07	0,13	99,84	0,07	0,20	0,20
7.1	PERALATAN INFORMASI DAN KOMUNIKASI	95,87	-0,08	-1,13	-0,81	95,75	-0,13	-0,93	-0,93
7.2	LAYANAN INFORMASI DAN KOMUNIKASI	101,41	0,00	0,44	0,44	101,55	0,14	0,57	0,57
7.3	ASURANSI	100,44	0,00	0,00	0,00	100,44	0,00	0,00	0,00
7.4	JASA KEUANGAN	96,00	0,00	0,00	0,00	96,00	0,00	0,00	0,00
8	REKREASI, OLAHRAGA, DAN BUDAYA	109,50	0,10	1,38	1,15	110,09	0,54	1,69	1,69
8.1	BARANG REKREASI TAHAN LAMA	102,36	0,00	0,39	0,39	102,35	-0,01	0,38	0,38
8.2	BARANG REKREASI LAINNYA DAN OLAHRAGA	106,73	0,10	1,24	1,11	106,82	0,08	1,19	1,19
8.3	LAYANAN REKREASI DAN OLAHRAGA	105,28	0,02	0,79	0,71	106,78	1,42	2,14	2,14
8.4	PERLENGKAPAN KEBUDAYAAN	104,46	0,09	1,23	1,22	105,61	1,10	2,34	2,34
8.5	LAYANAN KEBUDAYAAN	108,39	0,10	1,88	1,84	108,55	0,15	1,99	1,99
8.6	KORAN, BUKU, DAN PERLENGKAPAN SEKOLAH	115,60	0,17	1,90	1,44	115,62	0,02	1,46	1,46
9	PENDIDIKAN	114,67	0,01	1,98	1,97	114,67	0,00	1,97	1,97
9.1	PENDIDIKAN DASAR DAN ANAK USIA DINI	115,93	0,00	1,90	1,90	115,93	0,00	1,90	1,90
9.2	PENDIDIKAN MENENGAH	115,30	0,00	2,35	2,35	115,30	0,00	2,35	2,35
9.3	PENDIDIKAN TINGGI	112,50	0,00	1,42	1,42	112,50	0,00	1,42	1,42
9.4	PENDIDIKAN LAINNYA	117,57	0,06	3,18	3,16	117,57	0,00	3,16	3,16
10	PENYEDIAAN MAKANAN DAN MINUMAN/RESTORAN	117,79	0,07	2,18	2,04	117,83	0,03	2,07	2,07
10.1	JASA PELAYANAN MAKANAN DAN MINUMAN	117,79	0,07	2,18	2,04	117,83	0,03	2,07	2,07
11	PERAWATAN PRIBADI DAN JASA LAINNYA	124,44	0,53	3,76	3,08	125,01	0,46	3,55	3,55
11.1	PERAWATAN PRIBADI	120,76	0,07	2,50	2,27	120,88	0,10	2,37	2,37
11.2	PERAWATAN PRIBADI LAINNYA	132,36	1,46	6,46	4,81	133,93	1,19	6,06	6,06
11.3	PERLINDUNGAN SOSIAL	106,69	0,05	1,32	1,32	106,69	0,00	1,32	1,32
11.4	JASA LAINNYA	125,99	0,10	2,07	1,65	126,00	0,01	1,66	1,66

BerAKHLAK

Berorientasi Pelayanan, Akuntabel, Kompeten,
Harmonis, Loyal, Adaptif, Kolaboratif

bangga
melayani
bangsa

ST 2023
SENSUS PERTANIAN

DATA

MENCERDASKAN BANGSA

**BADAN PUSAT STATISTIK
PROVINSI RIAU**

Jl. Pattimura No. 12, Pekanbaru 28131
Telepon : (0761) 23042 Fax : (0761) 21136
Homepage : riau.bps.go.id
Email : bps1400@bps.go.id

