



**BADAN PUSAT STATISTIK  
PROVINSI JAWA TIMUR**

# **BERITA RESMI STATISTIK**

## **PROVINSI JAWA TIMUR**

**1 OKTOBER 2021**



**PERKEMBANGAN INFLASI**

**NILAI TUKAR PETANI**

**NILAI TUKAR NELAYAN**

**PERKEMBANGAN PARIWISATA**



BADAN PUSAT STATISTIK  
PROVINSI JAWA TIMUR

# Perkembangan Indeks Harga Konsumen/Inflasi September 2021

## Provinsi Jawa Timur

No. 58/10/35/Th. XIX, 1 Oktober 2021



# Inflasi September 2021

September 2021

**Deflasi 0,11%**

Inflasi Tahun Kalender 2021  
(September 2021 terhadap Desember 2020)

**1,21%**

Inflasi Tahun ke Tahun  
(September 2021 terhadap September 2020)

**1,92%**



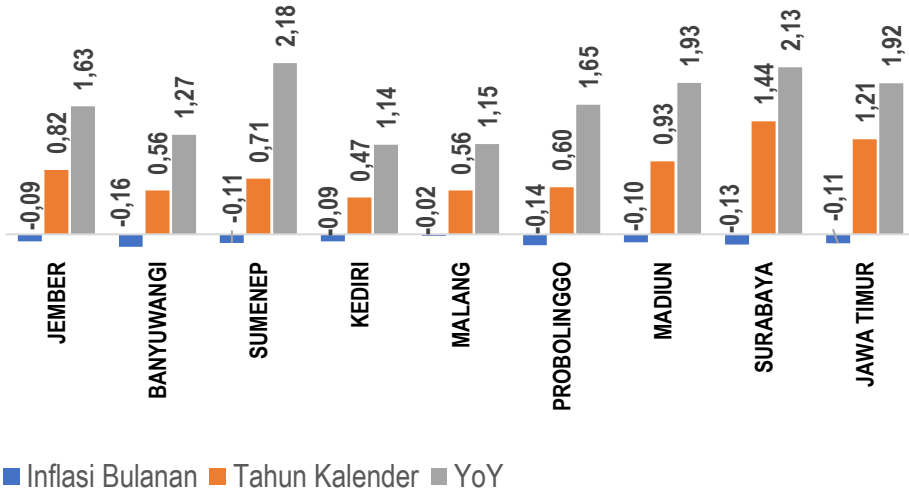
Deflasi Tertinggi → Kab. Banyuwangi (0,16%)



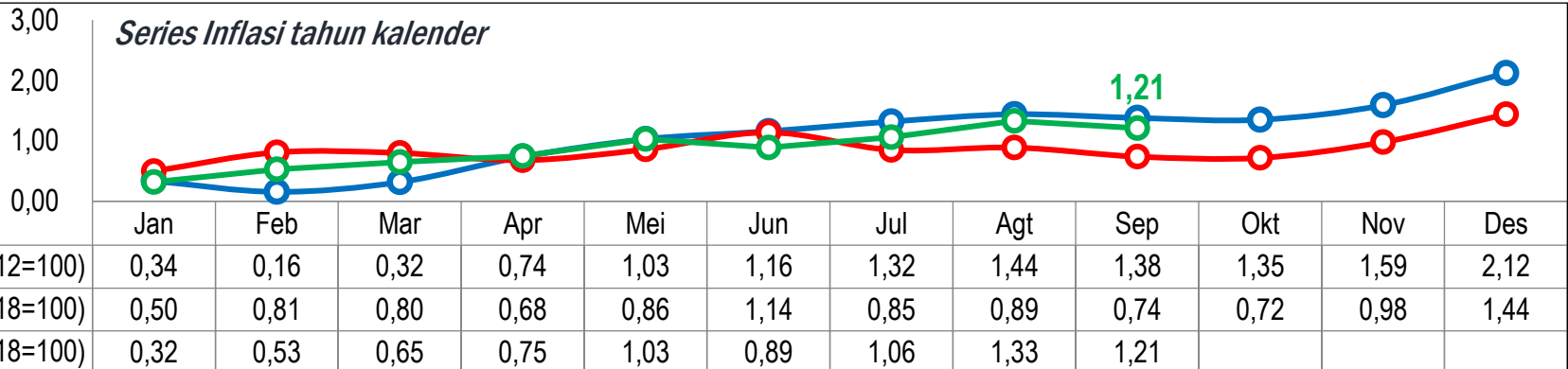
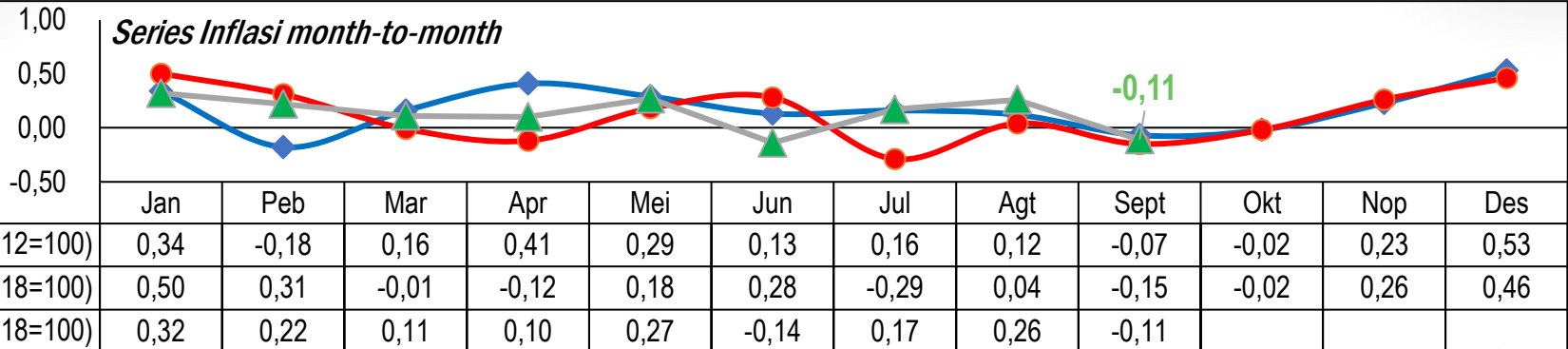
Deflasi Terendah → Kota Malang (0,02%)

## Dari 8 Kota IHK

Seluruh Kota Mengalami **Deflasi**



# Perkembangan Tingkat Inflasi Jawa Timur



# Andil , Tingkat Inflasi September 2021, Inflasi Tahun Kalender 2021, dan Inflasi Tahun ke Tahun (2018 = 100)

Rincian	Andil Inflasi September 2021	Inflasi September 2021	Inflasi Tahun Kalender 2021	Inflasi Tahun ke Tahun
(1)	(2)	(3)	(4)	(5)
<b>Inflasi Umum</b>	-0,11	-0,11	1,21	1,92
<b>Menurut Kelompok Pengeluaran</b>				
01. Makanan, Minuman dan Tembakau	-0,22	-0,93	0,46	3,06
02. Pakaian dan Alas Kaki	0,01	0,12	1,77	2,02
03. Perumahan, Air, Listrik, dan Bahan Bakar Rumah Tangga	0,01	0,05	0,51	0,43
04. Perlengkapan, Peralatan, dan Pemeliharaan Rutin Rumah Tangga	0,01	0,12	1,54	1,76
05. Kesehatan	0,01	0,39	2,72	3,84
06. Transportasi	0,01	0,06	0,89	1,30
07. Informasi, Komunikasi, dan Jasa Keuangan	0,00	0,04	-0,03	-0,03
08. Rekreasi, Olahraga, dan Budaya	0,00	0,03	0,80	1,33
09. Pendidikan	0,00	0,06	2,54	2,58
10. Penyediaan Makanan dan Minuman/Restoran	0,05	0,60	3,38	4,38
11. Perawatan Pribadi dan Jasa Lainnya	0,00	0,02	1,99	0,75
<b>Komponen Energi dan Bahan Makanan</b>				
1. Komponen Energi	0,01	0,08	0,10	-0,06
2. Komponen Bahan Makanan	-0,24	-1,41	-0,26	3,18


# 10 Besar Komoditi Penyumbang Inflasi/Deflasi

## Komoditi Penyumbang Inflasi September 2021

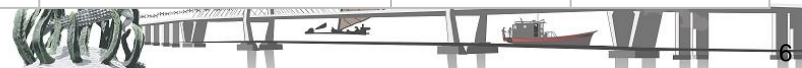
10

## Komoditi Penyumbang Deflasi September 2021

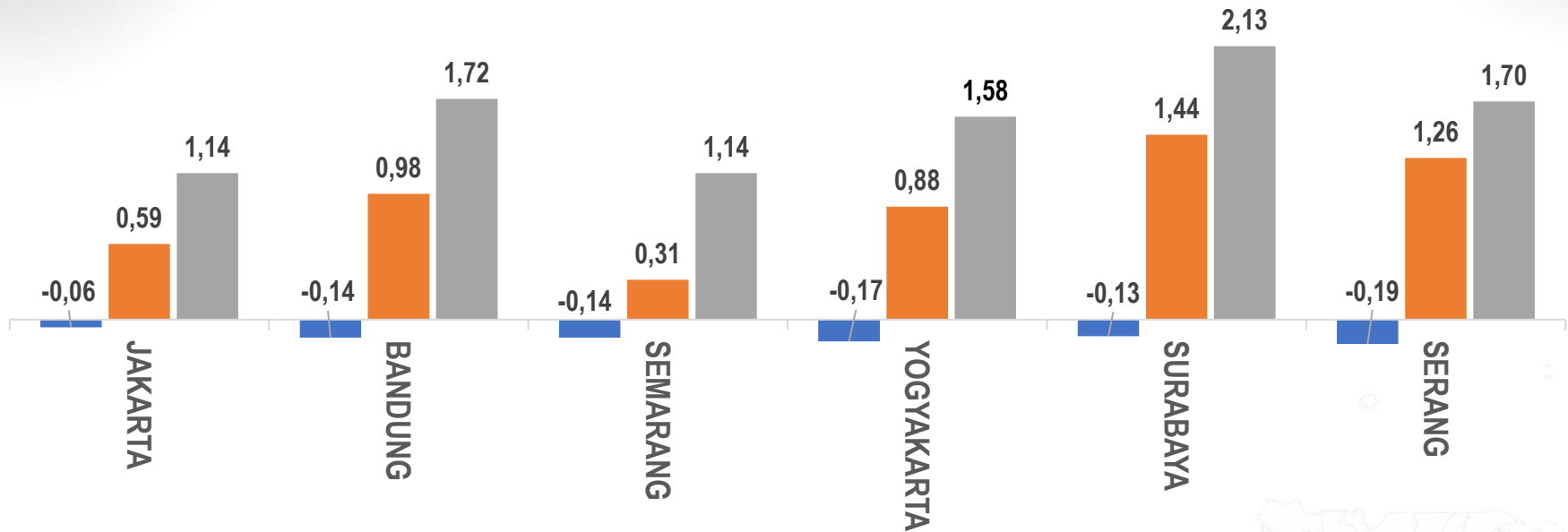
No	Jenis Komoditi/Barang	Persentase perubahan harga	Andil
1	DAGING AYAM RAS	4,37	0,04
2	MINYAK GORENG	1,91	0,02
3	SOP	7,40	0,01
4	OBAT DENGAN RESEP	1,54	0,01
5	ROKOK KRETEK FILTER	0,77	0,01
6	ANGKUTAN UDARA	0,61	0,01
7	BENSIN	0,14	0,01
8	KOPI SIAP SAJI	3,93	0,01
9	GULAI	4,74	0,00
10	KOL PUTIH/KUBIS	27,81	0,00




No	Jenis Komoditi/Barang	Persentase perubahan harga	Andil
1	TELUR AYAM RAS	-14,15	-0,08
2	CABAI RAWIT	-33,79	-0,07
3	BAWANG MERAH	-12,32	-0,03
4	TOMAT	-11,88	-0,02
5	IKAN MUJAIR	-7,19	-0,01
6	TEMPE	-2,48	-0,01
7	CABAI MERAH	-12,74	-0,01
8	TONGKOL DIAWETKAN	-3,97	-0,01
9	BAWANG PUTIH	-3,52	-0,01
10	TAHU MENTAH	-1,52	-0,01



# Perbandingan Inflasi Ibukota Provinsi di Pulau Jawa



■ Inflasi Bulanan   ■ Tahun Kalender   ■ YoY





BADAN PUSAT  
STATISTIK  
PROVINSI JAWA TIMUR

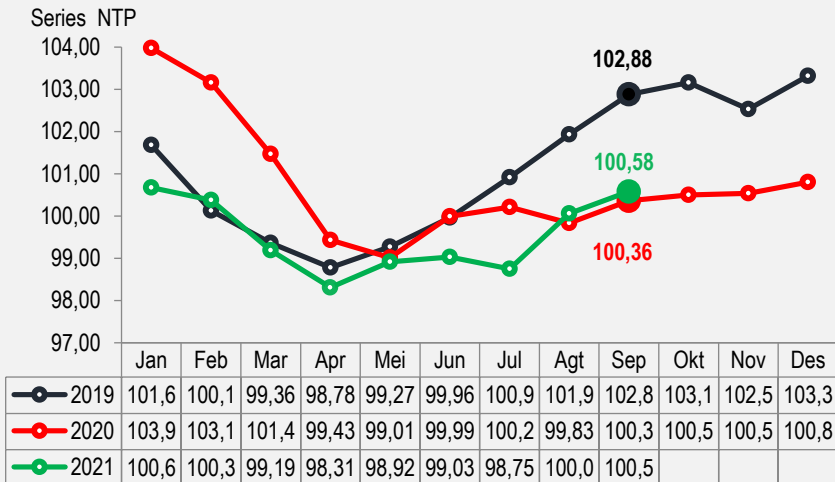
# Nilai Tukar Petani September 2021 (2018 = 100)

No. 59/10/35/Th. XIX, 1 Oktober 2021






# Perkembangan Nilai Tukar Petani (NTP)



**NTP September 2021**  
 Naik **0,52%**  
 (m-to-m)



NTP Subsektor	Agustus	September	Perubahan (%)
NTP Tanaman Pangan (NTPP)	101,06	102,86	↑ 1,78
NTP Hortikultura (NTPH)	94,58	92,14	↓ -2,59
NTP Tanaman Perkebunan Rakyat (NTPR)	101,24	100,54	↓ -0,69
NTP Peternakan (NTPPT)	99,82	99,15	↓ -0,68
NTP Perikanan (NTP-Pi)	100,41	101,68	↑ 1,26
✓ Nelayan (NTN)	103,19	104,15	↑ 0,93
✓ Pembudidaya Ikan (NTP-Bi)	98,04	99,58	↑ 1,56
<b>NTP</b>	<b>100,06</b>	<b>100,58</b>	<b>↑ 0,52</b>



# Nilai Tukar Petani (NTP) Jawa Timur September 2021 menurut Subsektor (2018=100)



SUB SEKTOR	Bulan				Perubahan (%)		
	Des'20	Sept'20	Ags'21	Sept'21	Sept'21 thd Des'20 (kum)	Sept'21 thd Sept'20 (yoy)	Sept'21 thd Ags'21 (m to m)
(1)	(2)	(3)	(4)	(5)	(6)	(7)	(8)
<b>1. Tanaman Pangan</b>							
a. Indeks yg Diterima (It)	110,33	109,89	109,96	111,74	1,28	1,68	1,62
b. Indeks yg Dibayar (Ib)	107,65	106,24	108,80	108,63	0,91	2,25	-0,16
c. Nilai Tukar Petani (NTP-P)	102,48	103,44	101,06	102,86	0,37	-0,56	1,78
<b>2. Hortikultura</b>							
a. Indeks yg Diterima (It)	104,75	94,82	102,08	99,31	-5,19	4,74	-2,71
b. Indeks yg Dibayar (Ib)	107,09	106,22	107,93	107,79	0,66	1,48	-0,13
c. Nilai Tukar Petani (NTP-H)	97,82	89,27	94,58	92,14	-5,81	3,21	-2,59
<b>3. Tanaman Perkebunan Rakyat</b>							
a. Indeks yg Diterima (It)	104,06	103,76	109,07	108,25	4,03	4,33	-0,75
b. Indeks yg Dibayar (Ib)	106,15	105,13	107,74	107,67	1,44	2,42	-0,06
c. Nilai Tukar Petani (NTP-R)	98,03	98,70	101,24	100,54	2,56	1,86	-0,69
<b>4. Peternakan</b>							
a. Indeks yg Diterima (It)	108,06	106,44	109,81	109,08	0,94	2,48	-0,67
b. Indeks yg Dibayar (Ib)	108,61	107,15	110,00	110,02	1,29	2,67	0,01
c. Nilai Tukar Petani (NTP-T)	99,49	99,34	99,82	99,15	-0,35	-0,19	-0,68
<b>5. Perikanan</b>							
a. Indeks yg Diterima (It)	105,37	102,78	108,37	109,70	4,11	6,73	1,23
b. Indeks yg Dibayar (Ib)	106,85	106,17	107,93	107,89	0,98	1,62	-0,03
c. Nilai Tukar Petani (NTP-Pi)	98,62	96,81	100,41	101,68	3,10	5,03	1,26
<b>Gabungan (Jawa Timur)</b>							
a. Indeks yg Diterima (It)	108,54	106,75	108,95	109,41	0,80	2,49	0,42
b. Indeks yg Dibayar (Ib)	107,68	106,36	108,88	108,77	1,02	2,27	-0,10
c. Nilai Tukar Petani (NTP-JT)	100,80	100,36	100,06	100,58	-0,22	0,22	0,52

# Sepuluh Komoditas Utama Indeks Harga Diterima Petani (It) yang Mengalami Perubahan Harga pada Bulan Agustus 2021 – September 2021 (2018=100)



Komoditas yang mengalami kenaikan harga				Komoditas yang mengalami penurunan harga			
No	Komoditas	RH (%)	Andil	No	Komoditas	RH (%)	Andil
(1)	(2)	(3)	(4)	(5)	(6)	(7)	(8)
1	Gabah	2,1654	0,7958	1	Cabai Rawit	-5,6366	-0,1477
2	Jagung	0,7904	0,0985	2	Telur Ayam Ras	-3,3189	-0,1463
3	Kol/Kubis	19,2723	0,0327	3	Bawang Merah	-4,8427	-0,1266
4	Cengkeh	3,6577	0,0259	4	Tebu	-0,9815	-0,0578
5	Telur Burung Puyuh	3,6942	0,0186	5	Jeruk	-3,2313	-0,0294
6	Buncis	8,2938	0,0185	6	Tomat	-10,2499	-0,0239
7	Ketela Rambat	2,9264	0,0158	7	Cabai Merah	-4,8642	-0,0194
8	Ayam Ras Petelur	1,8798	0,0102	8	Tembakau	-2,9050	-0,0191
9	Tongkol	6,4552	0,0094	9	Ayam Ras Pedaging	-0,7380	-0,0163
10	Udang Payau	1,7111	0,0093	10	Sapi Potong	-0,1483	-0,0152



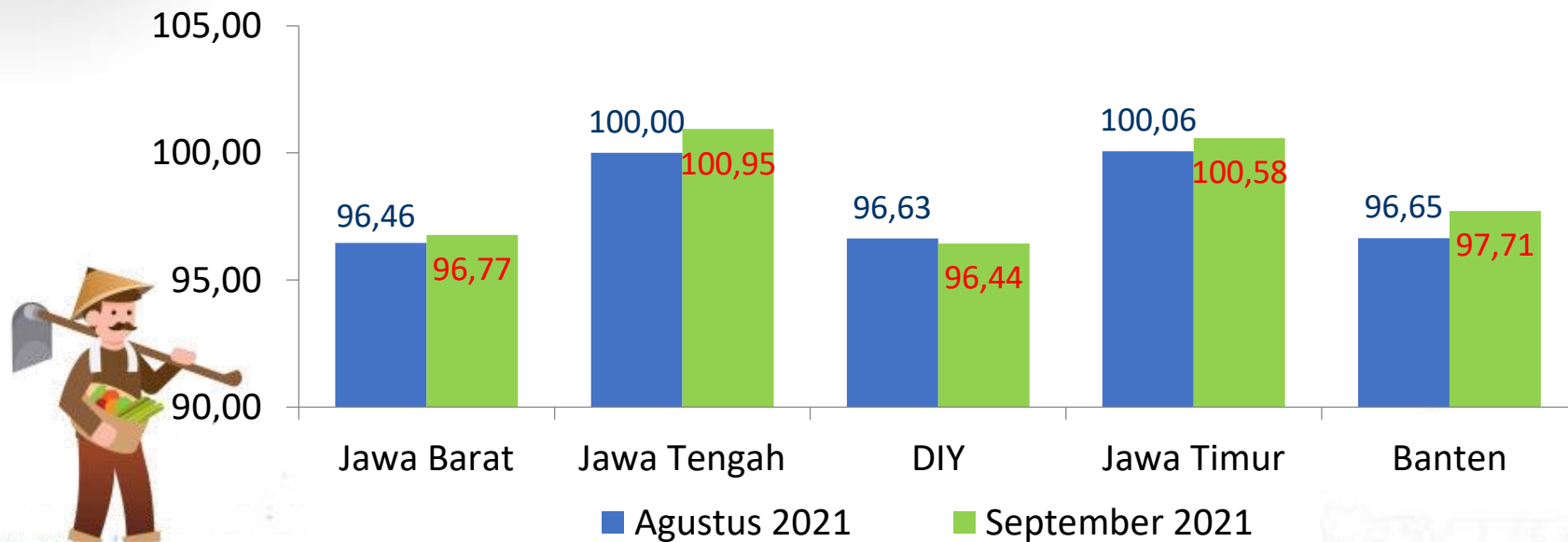
# Sepuluh Komoditas Utama Indeks Harga Dibayar Petani (Ib) yang Mengalami Perubahan Harga pada Bulan Agustus 2021 – September 2021 (2018=100)



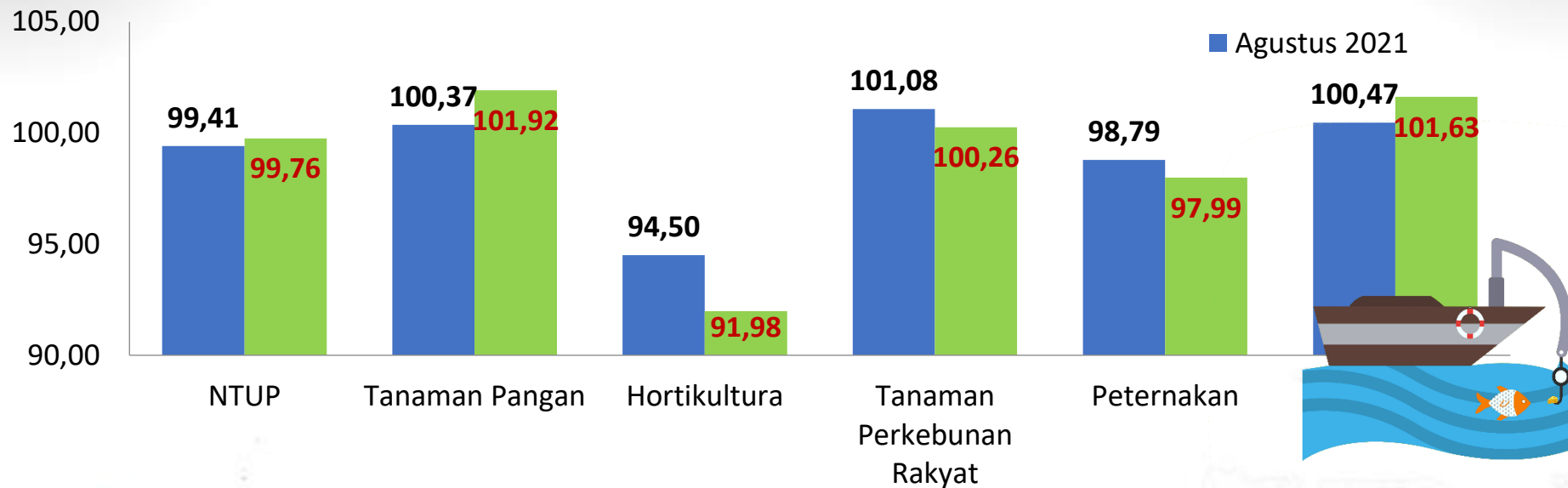
Komoditas yang mengalami kenaikan harga				Komoditas yang mengalami penurunan harga			
No	Komoditas	RH (%)	Andil	No	Komoditas	RH (%)	Andil
(1)	(2)	(3)	(4)	(5)	(6)	(7)	(8)
1	Rokok Kretek Filter	0,5497	0,0245	1	Telur Ayam Ras	-7,0177	-0,0811
2	Minyak Goreng	1,0663	0,0150	2	Tomat Sayur	-18,3761	-0,0406
3	Ketimun	12,6338	0,0142	3	Bawang Merah	-6,9110	-0,0397
4	Kubis/Kol	16,5143	0,0102	4	Cabai Rawit	-15,1854	-0,0273
5	Bekatul	1,1206	0,0081	5	Semangka	-4,0873	-0,0164
6	Jeruk	1,6646	0,0069	6	Cabai Merah	-13,1770	-0,0118
7	Rokok Kretek	0,3051	0,0067	7	Bawang Putih	-3,0532	-0,0105
8	Beras	0,1520	0,0067	8	Bakalan Sapi (Umur > 12 Bulan)	-0,2856	-0,0068
9	Bibit Ayam Ras Pedaging (Umur <	2,0160	0,0060	9	Bibit Bawang Merah	-1,0578	-0,0059
10	Terung	4,0156	0,0060	10	Layang	-3,2112	-0,0039



# Perkembangan Nilai Tukar Petani (NTP) Lima Provinsi di Pulau Jawa (2018=100)



# Perkembangan Nilai Tukar Usaha Rumah Tangga Pertanian (NTUP) Jawa Timur (2018=100) Menurut Subsektor Bulan Agustus 2021 – September 2021





BADAN PUSAT  
STATISTIK  
PROVINSI JAWA TIMUR


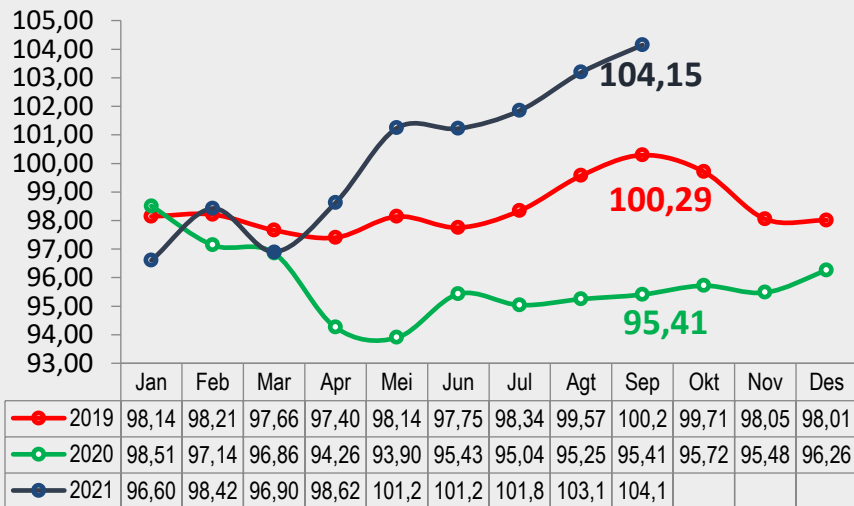
# Nilai Tukar Nelayan September 2021 (2018 = 100)

No. 60/10/35/Thn. XIX, 1 Oktober 2021



# Perkembangan Nilai Tukar Nelayan (NTN)

Series NTN



**NTN September 2021**  
**Naik 0,93 %**  
**(m-to-m)**



## KUMULATIF

(Sept'21 thd  
Des'20)  
 ↑ 8,20%



## Y-on-

(Sept'21 thd  
Sept'20)  
 ↑ 9,16%

	Agst'21	Sept'21	RH
Indeks Harga yang Diterima (It)	111,60	112,58	↑ 0,88
Indeks Harga yang Dibayar (Ib)	108,15	108,10	↓ -0,05
- Indeks konsumsi ruta	108,22	107,98	↓ -0,22
- Indeks biaya produksi	108,11	108,17	↑ 0,06
<b>Nilai Tukar Nelayan (NTN)</b>	<b>103,19</b>	<b>104,15</b>	<b>↑ 0,93</b>





# Sepuluh Komoditas Utama Indeks Harga Diterima Nelayan (It) yang Mengalami Perubahan Harga pada Bulan Agustus 2021 – September 2021 (2018=100)



Komoditas yang mengalami kenaikan harga				Komoditas yang mengalami penurunan harga			
No	Komoditas	RH (%)	Andil	No	Komoditas	RH (%)	Andil
(1)	(2)	(3)	(4)	(5)	(6)	(7)	(8)
1	Tongkol	6,4552	0,9078	1	Layang (Malalugis/Momar)	-1,1072	-0,1575
2	Rajungan	2,6155	0,2181	2	Cakalang	-2,2599	-0,1146
3	Cumi-Cumi	1,0488	0,0765	3	Kakap	-1,2725	-0,0581
4	Kembung (Kombong/Sumbo)	0,9632	0,0559	4	Udang Laut	-0,5933	-0,0365
5	Teri	0,6509	0,0490	5	Kuniran	-3,1823	-0,0299
6	Kepiting Laut	2,5598	0,0281	6	Lobster (Udang Karang/Barong)	-1,2101	-0,0228
7	Selar (Oci/Tude)	0,7550	0,0234	7	Tenggiri	-0,4328	-0,0227
8	Belanak (Bulana)	2,0582	0,0217	8	Kerang	-2,2018	-0,0184
9	Layur (Beladang)	0,2958	0,0084	9	Benggol	-2,5119	-0,0177
10	Gabus (Haruan)	1,8084	0,0056	10	Kepiting Air Tawar	-2,1715	-0,0164



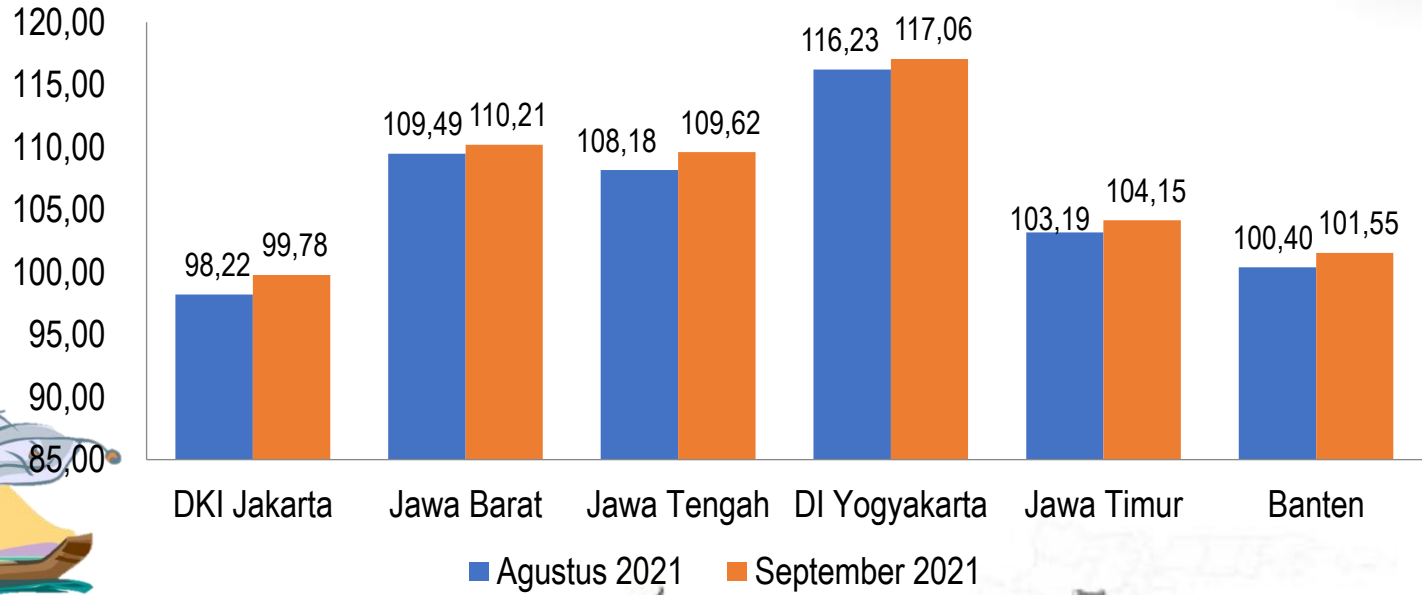
# Sepuluh Komoditas Utama Indeks Harga Dibayar Nelayan (Ib) yang Mengalami Perubahan Harga pada Bulan Agustus 2021 – September 2021 (2018=100)



Komoditas yang mengalami kenaikan harga				Komoditas yang mengalami penurunan harga			
No	Komoditas	RH (%)	Andil	No	Komoditas	RH (%)	Andil
(1)	(2)	(3)	(4)	(5)	(6)	(7)	(8)
1	Rokok Kretek Filter	0,5497	0,0209	1	Telur Ayam Ras	-7,0177	-0,0485
2	Ketimun	12,6338	0,0156	2	Bawang Merah	-6,9110	-0,0225
3	Minyak Goreng	1,0663	0,0084	3	Tomat Sayur	-18,3761	-0,0213
4	Retribusi	4,9115	0,0069	4	Cabai Rawit	-15,1854	-0,0148
5	Beras	0,1520	0,0065	5	Cabai Merah	-13,1770	-0,0118
6	Tali	1,0765	0,0051	6	Semangka	-4,0872	-0,0112
7	Kubis/Kol	16,5143	0,0047	7	Anggur	-6,1314	-0,0063
8	Rokok Kretek	0,3051	0,0045	8	Layang	-3,2112	-0,0062
9	Jeruk	1,6646	0,0043	9	Bawang Putih	-3,0532	-0,0059
10	Terung	4,0156	0,0032	10	Kelengkeng	-4,7443	-0,0046



# Perkembangan Nilai Tukar Nelayan (NTN) Enam Provinsi di Pulau Jawa (2018=100)





# **BERITA RESMI STATISTIK**

## **Perkembangan Pariwisata Jawa Timur**

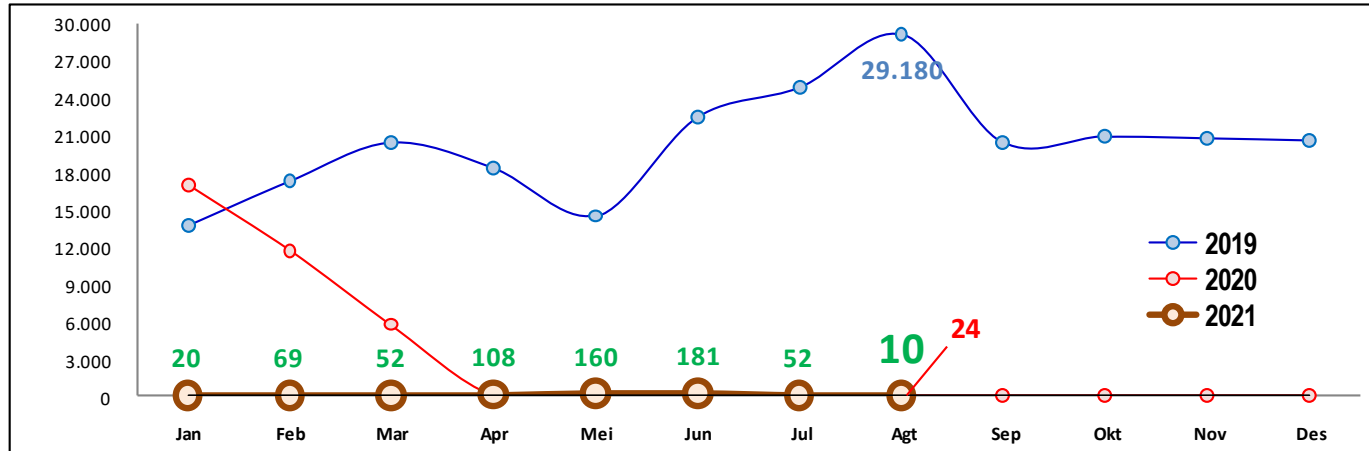
No.61/10/35/Thn.XIX, 1 Oktober 2021





# Wisatawan Mancanegara (Wisman)

## Perkembangan Jumlah Kunjungan Wisatawan Mancanegara ke Jawa Timur, 2019-2021



### M-to-M

(Agustus'21 thd Juli'21)

**-80,77 persen**



### Y-on-Y

(Agustus'21 thd Agustus'20)

**-58,33 persen**

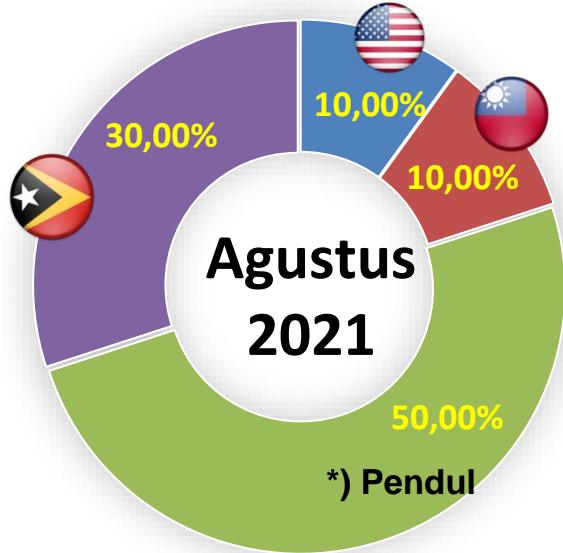


# Kunjungan Wisman ke Jawa Timur menurut Kebangsaan



## Kebangsaan Wisman

Dari 10 kunjungan wisman pada Agustus 2021, paling banyak berasal dari Pendul sebesar 5 kunjungan (50,00 persen)




\*) Pendul

\*) Pendul: Penduduk Indonesia di Luar Negeri yg berstatus WNI

y-on-y

## Perubahan Kunjungan Wisman

Agustus 2021 dibandingkan dengan Agustus 2020 (persen)



m-to-m

## Perubahan Kunjungan Wisman

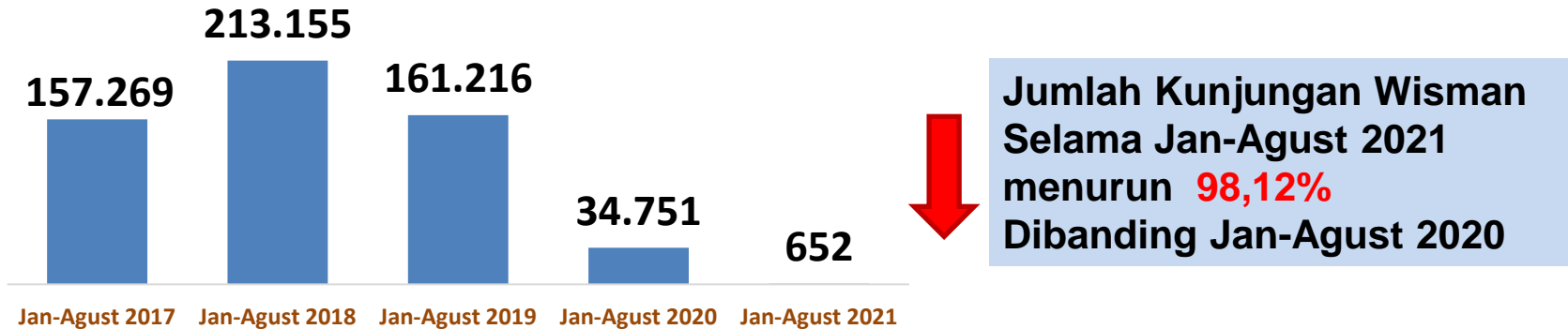
Agustus 2021 dibandingkan dengan Juli 2021 (persen)





# Wisatawan Mancanegara (Wisman)

## Perkembangan Jumlah Kunjungan Wisman, 2017-2021



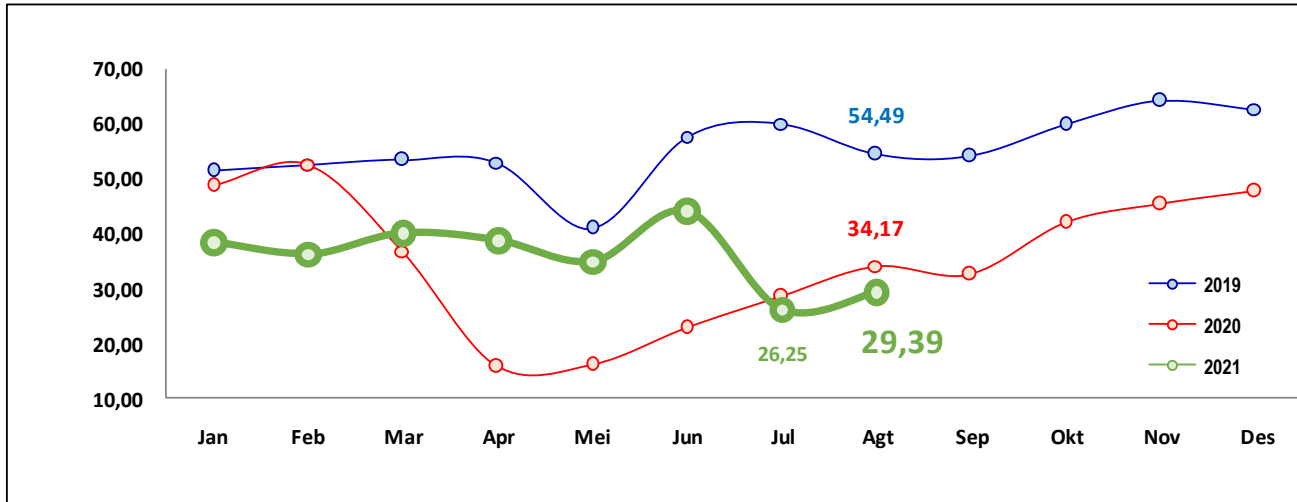
Tabel Jumlah Kunjungan Wisman, 2017 - 2021

Tahun	Bulan												Jan-Des
	Jan	Feb	Mar	Apr	Mei	Jun	Jul	Agt	Sep	Okt	Nov	Des	
(1)	(2)	(3)	(4)	(5)	(6)	(7)	(8)	(9)	(10)	(11)	(12)	(13)	(14)
2017	17.279	11.998	15.844	21.461	20.447	19.658	25.252	25.330	21.890	20.439	24.360	23.208	<b>247.166</b>
2018	21.532	19.621	26.391	26.306	24.420	27.329	33.390	34.166	24.835	25.938	29.992	26.609	<b>320.529</b>
2019	13.792	17.389	20.497	18.431	14.529	22.485	24.913	29.180	20.462	20.895	20.780	20.546	<b>243.899</b>
2020	17.047	11.700	5.774	21	12	97	76	24	20	52	69	85	<b>34.977</b>
2021	20	69	52	108	160	181	52	10					<b>652</b>



# Tingkat Penghunian Kamar (TPK)

## Perkembangan Tingkat Penghunian Kamar (TPK) Hotel Bintang, 2019 - 2021



### M-to-M

(Agust'21 thd Juli'21)

**3,14 poin**



### Y-on-Y

(Agust'21 thd Agust'20)

**-4,78 poin**





# Rata-rata Lama Menginap Tamu (RLMT)

## Rata-rata Lama Menginap Tamu Asing, Indonesia dan Total Agustus 2021

Uraian	Klasifikasi Bintang					Seluruh Bintang
	Bintang 1	Bintang 2	Bintang 3	Bintang 4	Bintang 5	
(1)	(2)	(3)	(4)	(5)	(6)	(7)
RLMT Asing	-	1,41	2,56	1,97	3,53	2,29
RLMT Indonesia	1,33	1,48	1,40	1,49	1,58	1,45
RLMT Total	1,33	1,48	1,40	1,49	1,59	1,45





## STATISTIK JATIM

Integrated Mobile Statistical Service  
of Jawa Timur Province

UNDUH DAN INSTALL



BADAN PUSAT STATISTIK  
PROVINSI JAWA TIMUR

## Integrasi Pelayanan

Statistik Jatim Mengintegrasikan  
layanan publik BPS Jatim



### DAVITA (Data Virtual Assistant)

Konsultasi Data Secara Virtual menggunakan  
chatbot berbasis whatsapp



### CHAT US

Konsultasi statistik dengan petugas Pelayanan  
Statistik Terpadu BPS Provinsi Jawa Timur



### DATA CORNER

Layanan Pencarian Data Dalam Konten  
Publikasi BPS Dengan Teknologi Elastic Search

