

Perkembangan Inflasi Provinsi Bali Bulan Januari 2022

Perkembangan Nilai Tukar Petani Bulan Januari 2022

Perkembangan Ekspor dan Impor Bulan Desember 2021

Perkembangan Pariwisata Bulan Desember 2021

Perkembangan Transportasi Udara Bulan Desember 2021


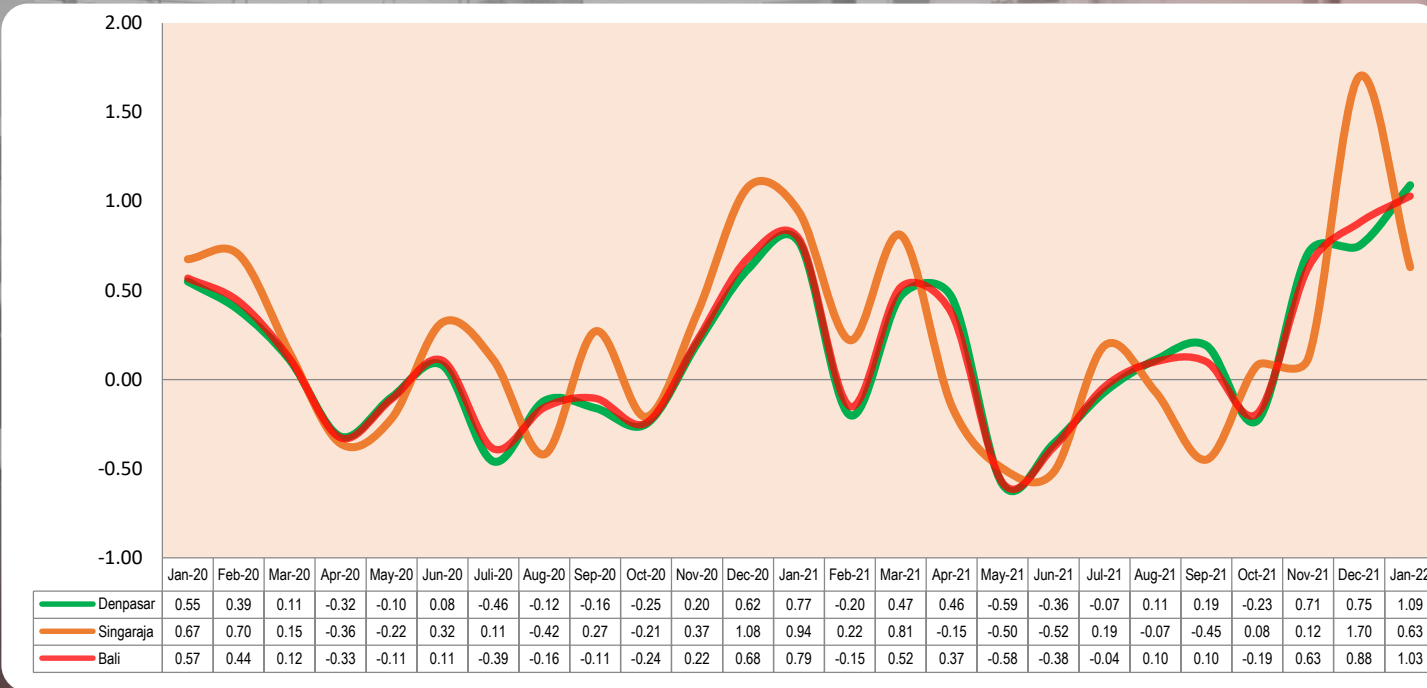
ST 2023
SENSUS PERTANIAN

BerAKHLAK
Berorientasi Pelayanan Akuntabel Kompeten
Harmonis Loyal Adaptif Kolaboratif



PERKEMBANGAN TINGKAT INFLASI PROVINSI BALI JANUARI 2022

Kota Denpasar menempati urutan ke-13, sementara Kota Singaraja menempati urutan ke-46, dari 85 kota yang mengalami Inflasi



INFLASI PROVINSI BALI

Inflasi Bulanan

1,03%

Inflasi Tahun
Kalender

1,03%

Inflasi Tahunan

2,31%



TIGA KELOMPOK PENYUMBANG INFLASI TERBESAR **PROVINSI BALI**

| Kelompok | Andil (%) | Inflasi (%) |
|-----------|-----------|-------------|
| Makanan | 0,51 | 1,96 |
| Perumahan | 0,23 | 1,45 |
| Restoran | 0,07 | 0,78 |

TIGA KELOMPOK PENYUMBANG INFLASI TERBESAR KOTA **DENPASAR**

| Kelompok | Andil (%) | Inflasi (%) |
|---------------------------|-----------|-------------|
| Makanan | 0,46 | 1,88 |
| Perumahan | 0,26 | 1,62 |
| Perlengkapan rumah tangga | 0,09 | 1,24 |

INFLASI MENURUT **KOMPONEN**

| No | Komponen | Denpasar (%) | Singaraja (%) | Provinsi Bali (%) |
|----|-------------------|--------------|---------------|-------------------|
| 1. | Inti | 0,99 | -0,10 | 0,86 |
| 2. | Diatur Pemerintah | 0,18 | 0,50 | 0,23 |
| 3. | Bergejolak | 2,59 | 2,77 | 2,63 |

TIGA KELOMPOK PENYUMBANG INFLASI TERBESAR KOTA **SINGARAJA**

| Kelompok | Andil (%) | Inflasi (%) |
|--------------|-----------|-------------|
| Makanan | 0,79 | 2,31 |
| Transportasi | 0,03 | 0,35 |
| Perumahan | 0,01 | 0,10 |



Lima Komoditas Utama Penyumbang **Inflasi** Selama Januari 2022 (Persen) dan Besaran Perubahan Harganya (Persen)

Gabungan Provinsi Bali

| Komoditas | Andil (%) | Inflasi (%) |
|---------------------------|-----------|-------------|
| DAGING AYAM RAS | 0,16 | 10,06 |
| KONTRAK RUMAH | 0,14 | 7,64 |
| TOMAT | 0,06 | 60,45 |
| UPAH ASISTEN RUMAH TANGGA | 0,04 | 2,82 |
| BAHAN BAKAR RUMAH TANGGA | 0,04 | 2,30 |

Kota Denpasar

| Komoditas | Andil (%) | Inflasi (%) |
|---------------------------|-----------|-------------|
| KONTRAK RUMAH | 0,16 | 8,04 |
| DAGING AYAM RAS | 0,15 | 10,20 |
| TOMAT | 0,05 | 56,16 |
| UPAH ASISTEN RUMAH TANGGA | 0,05 | 3,01 |
| BAHAN BAKAR RUMAH TANGGA | 0,05 | 2,82 |

Kota Singaraja

| Komoditas | Andil (%) | Inflasi (%) |
|-----------------|-----------|-------------|
| DAGING AYAM RAS | 0,19 | 9,37 |
| TELUR AYAM RAS | 0,14 | 11,87 |
| TOMAT | 0,08 | 90,57 |
| AIR KEMASAN | 0,07 | 8,99 |
| BAWANG MERAH | 0,07 | 10,52 |

Lima Komoditas Utama Penyumbang **Deflasi** Selama Januari 2022 (Persen) dan Besaran Perubahan Harganya (Persen)

Gabungan Provinsi Bali

| Komoditas | Andil (%) | Inflasi (%) |
|-----------------|-----------|-------------|
| CABAI MERAH | -0,03 | -10,73 |
| CABAI RAWIT | -0,03 | -6,62 |
| CANANG SARI | -0,03 | -1,06 |
| ANGKUTAN UDARA | -0,02 | -2,12 |
| MEJA KURSI TAMU | -0,01 | -11,52 |

Kota Denpasar

| Komoditas | Andil (%) | Inflasi (%) |
|----------------------------------|-----------|-------------|
| ANGKUTAN UDARA | -0,02 | -2,12 |
| CABAI MERAH | -0,02 | -9,33 |
| CABAI RAWIT | -0,02 | -6,59 |
| MEJA KURSI TAMU | -0,02 | -11,52 |
| BIAYA ADMINISTRASI TRANSFER UANG | -0,01 | -27,60 |

Kota Singaraja

| Komoditas | Andil (%) | Inflasi (%) |
|----------------------------------|-----------|-------------|
| CANANG SARI | -0,22 | -7,21 |
| CABAI RAWIT | -0,08 | -6,69 |
| CABAI MERAH | -0,07 | -15,83 |
| JERUK | -0,02 | -8,25 |
| BIAYA ADMINISTRASI TRANSFER UANG | -0,01 | -27,60 |

PERKEMBANGAN INDEKS NILAI TUKAR PETANI PROVINSI BALI JANUARI 2022

INDEKS NTP

94,61



**TURUN
0,17%**

INDEKS NTUP

(Nilai Tukar Usaha Pertanian)

94,34



**TURUN
0,15%**

Indeks yang Diterima
Petani (It)

103,46



**NAIK
0,53%**

Indeks yang Dibayar
Petani (Ib)

109,35



**NAIK
0,69%**

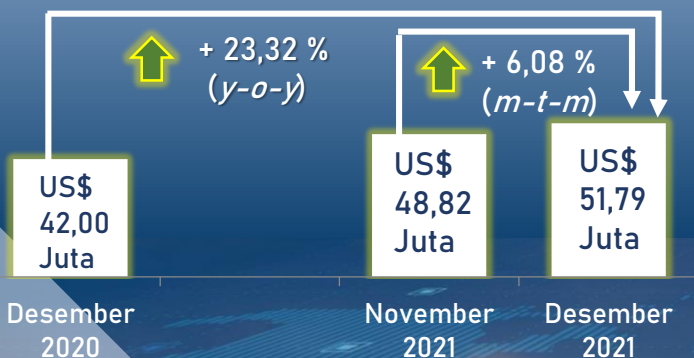


INDEKS NTP PROVINSI BALI BULAN JANUARI 2022 MENURUT SUBSEKTOR

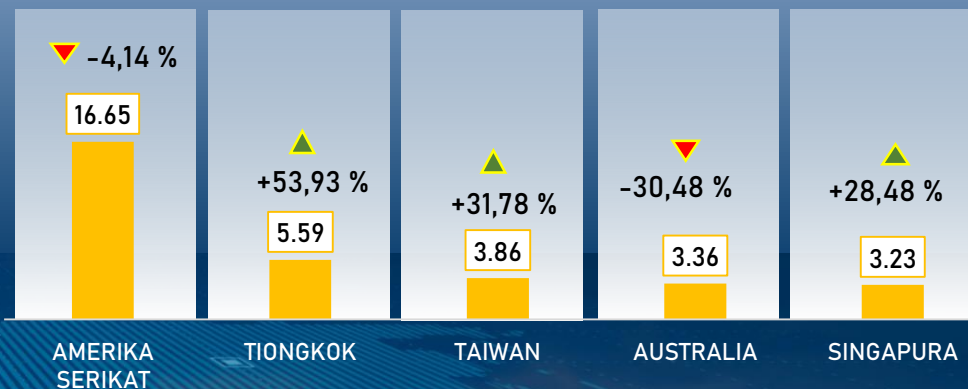




Nilai Ekspor Provinsi Bali



5 Besar Negara Tujuan Ekspor Bali, Desember 2021 (Juta US\$)

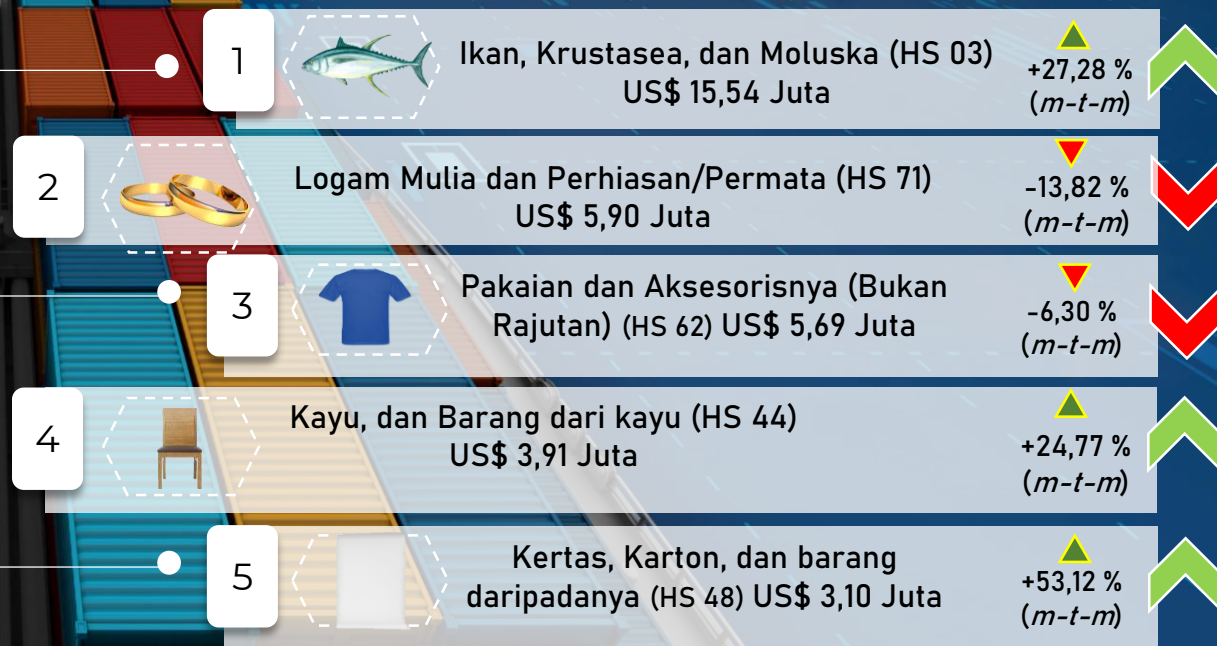


Nilai Ekspor Kumulatif Jan-Des 2021

US\$ 508,36 Juta

+11,44%

5 Besar Komoditas Ekspor Bali, Desember 2021 (US\$)



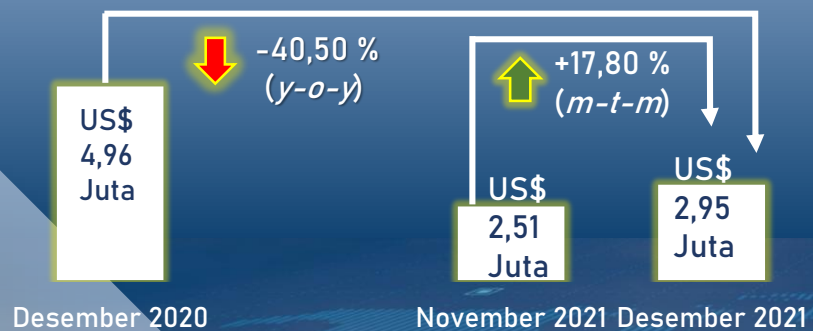
Ekspor Terbesar Bali di Tahun 2021

Ikan, Krustasea, dan Moluska (HS 03)

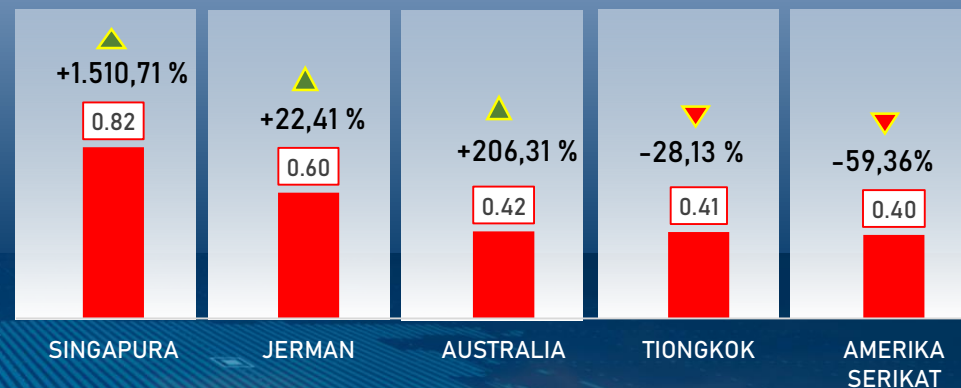
US\$ 136,57 Juta



Nilai Impor Provinsi Bali



5 Besar Negara Asal Impor Bali, Desember 2021 (Juta US\$)



SURPLUS NERACA PERDAGANGAN DESEMBER 2021

US\$ 48,84 Juta

5 Besar Komoditas Impor Bali, Desember 2021 (US\$)

Nilai Impor Kumulatif Jan-Des 2021

US\$ 35,91 Juta -57,19%

Impor Terbesar Bali di Tahun 2021

Mesin dan Peralatan Mekanis serta Bagianya (HS 84)
US\$ 10,30 Juta



PERKEMBANGAN PARIWISATA PROVINSI BALI DESEMBER 2021

Jumlah Kunjungan Wisman Kumulatif
Januari-Desember 2021

51
KUNJUNGAN

Selama bulan Desember 2021, tidak ada
wisman yang datang langsung ke Bali

Rata-Rata Lama Menginap Tamu Bulan Desember 2021

Hotel Bintang

2,03 Hari



+ 0,19 poin
(m-to-m)

Hotel Non Bintang

1,67 Hari



+ 0,17 poin
(m-to-m)

Tingkat Penghunian Kamar (TPK), Desember 2021

Hotel Bintang

30,67 % + 10,00 poin
(m-to-m) 

Hotel Non Bintang

9,93 % + 2,86 poin
(m-to-m) 

PERKEMBANGAN TRANSPORTASI UDARA INTERNASIONAL DARI BALI BULAN DESEMBER 2021

Keberangkatan Pesawat Desember 2021

13 

m-to-m **8,33%**
y-o-y **-71,74%**

Penerbangan



Keberangkatan Penumpang Desember 2021

7 

m-to-m **0,00%**
y-o-y **-82,05%**

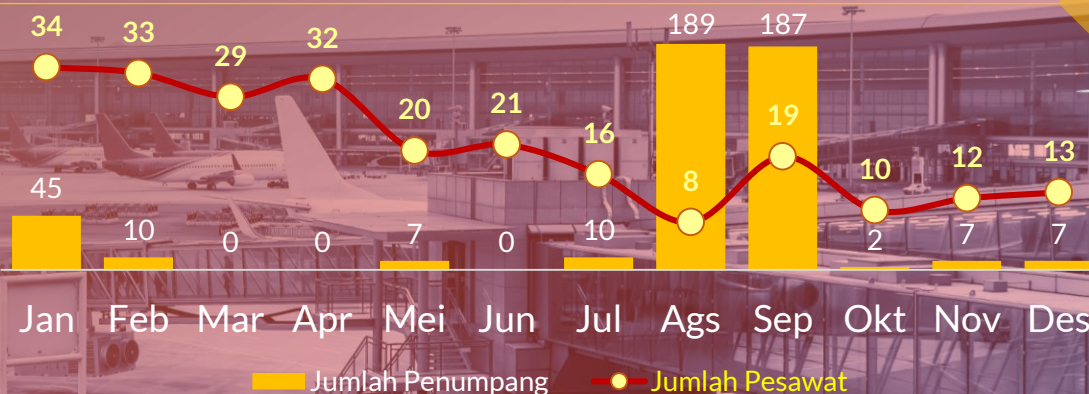
Orang Penumpang

Jumlah Kumulatif Keberangkatan Pesawat Internasional Januari – Desember 2021

247 

y-o-y **-97,00 %**

Penerbangan



5 Besar Tujuan Penerbangan Internasional Januari - Desember 2021 (Penerbangan)

**5
TOP**



PERKEMBANGAN TRANSPORTASI UDARA DOMESTIK DARI BALI BULAN DESEMBER 2021

Keberangkatan Pesawat Desember 2021


2.674



m-to-m 20,94 %

Penerbangan

y-o-y -1,29 %



Keberangkatan Penumpang Desember 2021

318.577



m-to-m 16,14%

y-o-y 68,16%

Orang Penumpang

Jumlah Kumulatif Keberangkatan Pesawat Domestik
Januari – Desember 2021

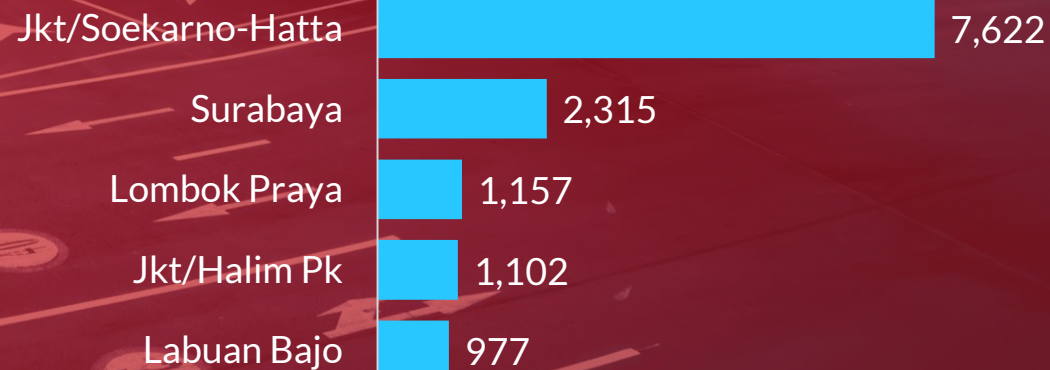
17.905



y-o-y -9,80%

Penerbangan

5 Besar Tujuan Penerbangan Domestik Januari - Desember 2021 (Penerbangan)





BADAN PUSAT STATISTIK
PROVINSI BALI



DATA

MENCERDASKAN BANGSA



Badan Pusat Statistik Provinsi Bali

Jl. Raya Puputan (Renon) No. 1

Telepon: (0361) 238159

E-mail: pst5100@bps.go.id

Website : bali.bps.go.id

Phone : 0818105100



bali.bps.go.id

Klik untuk informasi lebih lanjut



bali.bps.go.id



[@bpsprovballi](https://twitter.com/bpsprovballi)



[@bpsprovballi](https://www.instagram.com/bpsprovballi)



[BPS Provinsi Bali](https://www.facebook.com/BPSProvinsiBali)



[BPS Provinsi Bali](https://www.youtube.com/BPSProvinsiBali)