



**BADAN PUSAT STATISTIK  
PROVINSI KALIMANTAN TENGAH**

Pelopor  
Data Statistik  
Terpercaya  
Untuk Semua

**4 Mei 2020**

# **Berita Resmi Statistik**





**BADAN PUSAT STATISTIK  
PROVINSI KALIMANTAN TENGAH**

Pelopop  
Data Statistik  
Terpercaya  
Untuk Semua

# Berita Resmi Statistik

**4 Mei 2020**

**Indeks Harga Konsumen**

**Nilai Tukar Petani**

**Jasa Akomodasi**


**Jasa Transportasi**

**Perdagangan Luar Negeri**



# Perkembangan Indeks Harga Konsumen

No. 28/05/62 Th. XIV, 4 Mei 2020







# Inflasi/Deflasi, April 2020 (2018=100)



**Kalimantan Tengah**

-0,18%



**Inflasi Tahun Kalender 2020**

(April 2020 terhadap Desember 2019)

0,25%



**Inflasi Tahun ke Tahun**

(April 2020 terhadap April 2019)

1,66%



**Palangka Raya**

-0,10%

**Inflasi Tahun Kalender 2020**

(April 2020 terhadap Desember 2019)

0,27%

**Inflasi Tahun ke Tahun**

(April 2020 terhadap April 2019)

1,67%



**Sampit**

-0,33%

**Inflasi Tahun Kalender 2020**

(April 2020 terhadap Desember 2019)

0,23%

**Inflasi Tahun ke Tahun**

(April 2020 terhadap April 2019)

1,68%







# Andil dan Indeks Harga Konsumen di Palangka Raya (%)

Rincian		Inflasi/Deflasi Apr 2020	Tahun Kalender 2020	Tahun ke Tahun	Andil Apr 2020
(1)		(2)	(3)	(4)	(5)
Inflasi Umum		<b>-0,10</b>	<b>0,27</b>	<b>1,67</b>	<b>-0,10</b>
<b>Menurut Kelompok Pengeluaran</b>					
1.	Makanan, Minuman, dan Tembakau	-0,23	1,95	5,63	-0,07
2.	Pakaian dan Alas Kaki	0,00	-0,17	2,23	0,00
3.	Perumahan, Air, Listrik, dan Bahan Bakar Rumah Tangga	0,10	0,10	-0,52	0,02
4.	Perlengkapan, Peralatan, dan Pemeliharaan Rutin Rumah Tangga	-0,02	0,63	1,35	0,00
5.	Kesehatan	0,00	0,58	4,91	0,00
6.	Transportasi	0,01	-3,99	-3,84	0,00
7.	Informasi, Komunikasi, dan Jasa Keuangan	-1,13	-1,99	-4,41	-0,06
8.	Rekreasi, Olahraga, dan Budaya	0,00	0,32	2,21	0,00
9.	Pendidikan	0,00	0,00	2,21	0,00
10.	Penyedia Makanan dan Minuman/Restoran	0,10	0,47	1,79	0,01
11.	Perawatan Pribadi dan Jasa Lainnya	-0,06	2,28	5,65	0,00
<b>Energi dan Bahan Makanan</b>					
1.	Energi	-0,02	-1,01	-2,62	0,00
2.	Bahan Makanan	-0,41	1,70	5,80	-0,09



# Andil dan Indeks Harga Konsumen di Sampit (%)

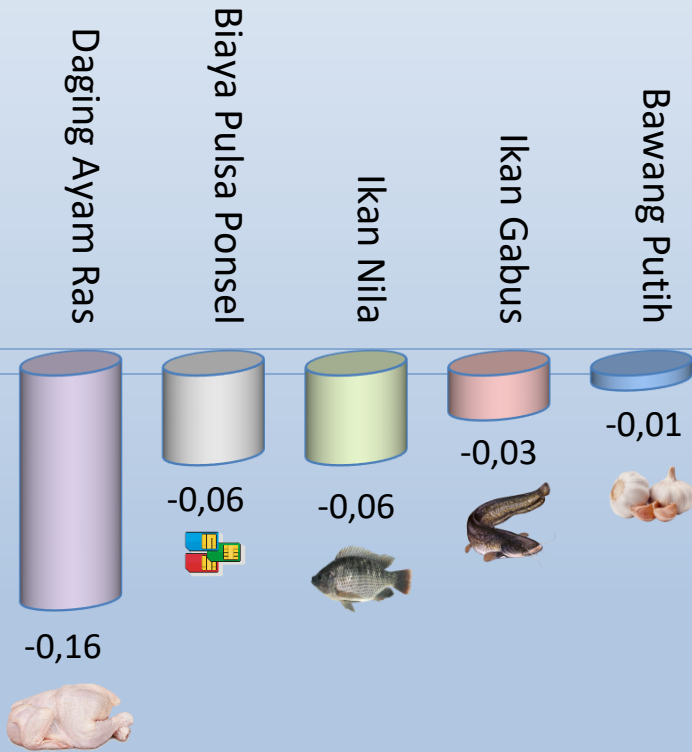
Rincian		Inflasi/Deflasi Apr 2020	Tahun Kalender 2020	Tahun ke Tahun	Andil Apr 2020
(1)		(2)	(3)	(4)	(5)
Inflasi Umum		-0,33	0,23	1,68	-0,33
<b>Menurut Kelompok Pengeluaran</b>					
1.	Makanan, Minuman, dan Tembakau	-0,37	1,66	2,74	-0,14
2.	Pakaian dan Alas Kaki	-0,01	-0,18	-0,01	0,00
3.	Perumahan, Air, Listrik, dan Bahan Bakar Rumah Tangga	0,00	0,26	1,36	0,00
4.	Perlengkapan, Peralatan, dan Pemeliharaan Rutin Rumah Tangga	-0,02	0,05	1,56	0,00
5.	Kesehatan	0,07	0,09	10,38	0,00
6.	Transportasi	-1,16	-3,85	-1,67	-0,14
7.	Informasi, Komunikasi, dan Jasa Keuangan	-1,51	-1,63	-4,01	-0,11
8.	Rekreasi, Olahraga, dan Budaya	0,00	-0,02	0,09	0,00
9.	Pendidikan	0,00	0,04	6,57	0,00
10.	Penyedia Makanan dan Minuman/Restoran	0,00	0,00	1,02	0,00
11.	Perawatan Pribadi dan Jasa Lainnya	0,92	2,55	6,46	0,06
<b>Energi dan Bahan Makanan</b>					
1.	Energi	0,00	-0,31	-0,14	0,00
2.	Bahan Makanan	-0,61	0,97	1,73	-0,16






# Andil Komoditas Utama Terhadap Inflasi/Deflasi Kota Palangka Raya, April 2020

## Andil Deflasi (%)




## Andil Inflasi (%)






# Andil Komoditas Utama Terhadap Inflasi/Deflasi Kota Sampit, April 2020

## Andil Deflasi (%)



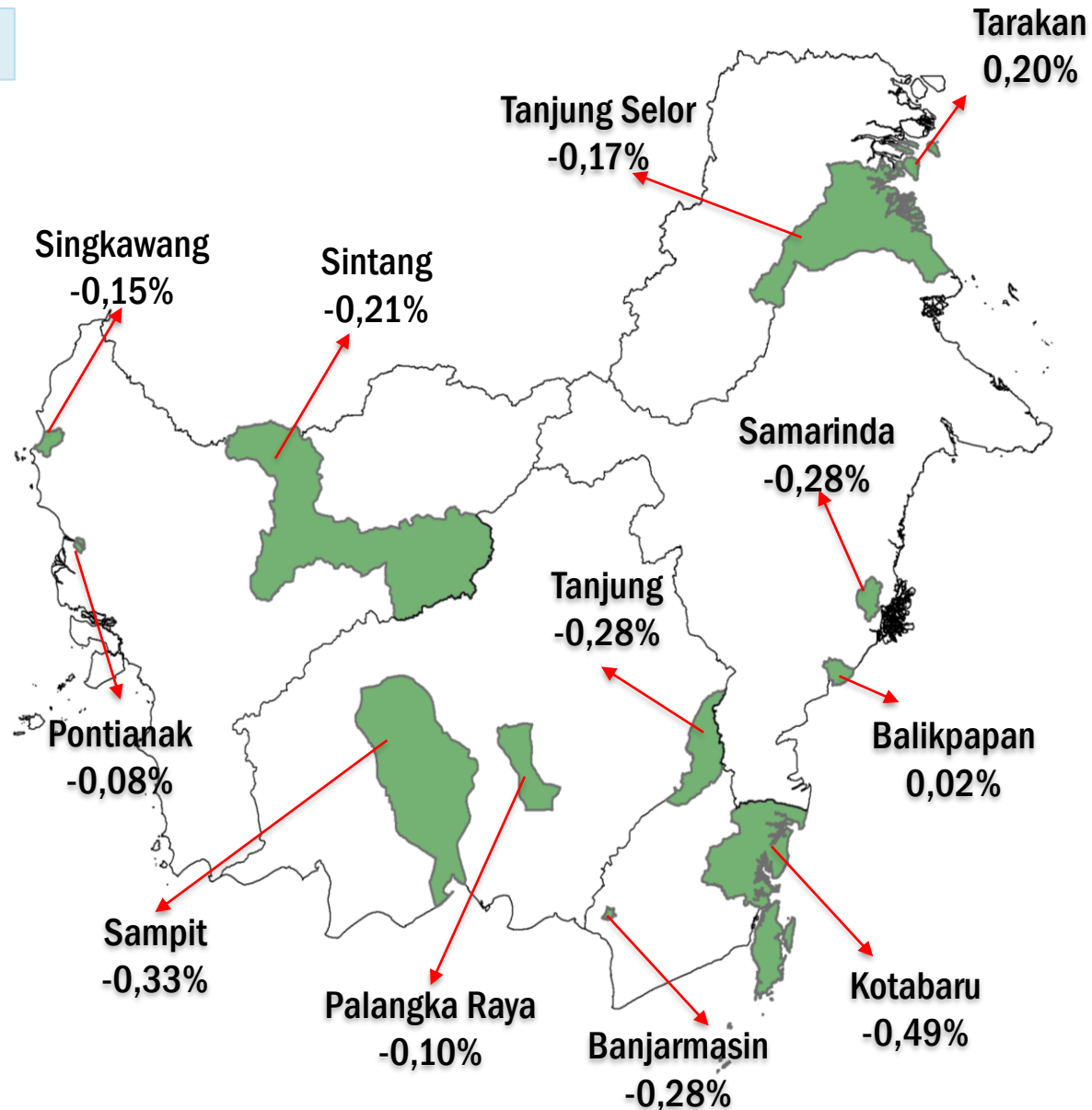
## Andil Inflasi (%)





# Inflasi/Deflasi di Wilayah Kalimantan, April 2020

## Inflasi/Deflasi





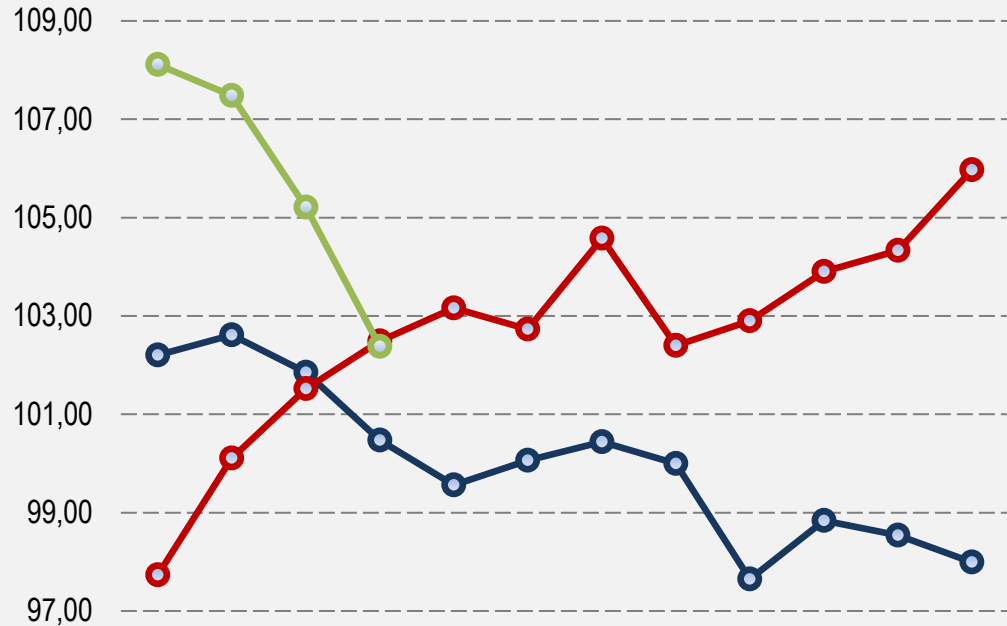
# Perkembangan Nilai Tukar Petani

No. 29/05/62 Th. XIV, 4 Mei 2020





# Perkembangan Nilai Tukar Petani (%)



	Jan	Feb	Mar	Apr	Mei	Jun	Jul	Ags	Sep	Okt	Nov	Des
● 2018	102,20	102,61	101,85	100,47	99,56	100,06	100,44	100,00	97,65	98,84	98,54	97,99
● 2019	97,73	100,11	101,52	102,49	103,16	102,73	104,58	102,40	102,90	103,90	104,33	105,97
● 2020	108,11	107,48	105,21	102,38								

Subsektor	Mar 2020	Apr 2020	Perubahan (poin)
Tanaman Pangan	97,82	98,71	↑ 0,89
Hortikultura	101,35	101,80	↑ 0,45
Tanaman Perkebunan Rakyat	109,39	104,20	↓ 5,19
Peternakan	102,97	101,44	↓ 1,53
Perikanan	102,97	101,74	↓ 1,23
✓ Tangkap	103,52	102,21	↓ 1,31
✓ Budidaya	100,63	99,75	↓ 0,88

**NTP**

Mar'20

Apr'20

2,83  
Poin

105,21

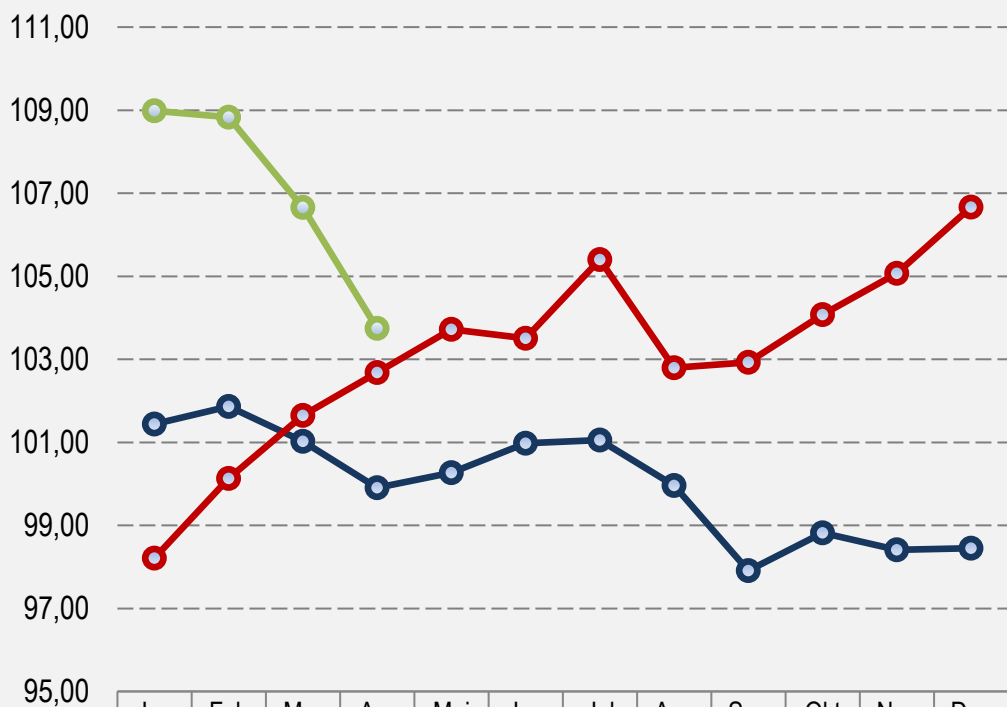
102,38







# Perkembangan Nilai Tukar Usaha Ruta Pertanian (%)



	Jan	Feb	Mar	Apr	Mei	Jun	Jul	Ags	Sep	Okt	Nov	Des
● 2018	101,44	101,87	101,03	99,91	100,27	100,98	101,06	99,96	97,91	98,82	98,41	98,45
● 2019	98,21	100,13	101,65	102,68	103,72	103,51	105,40	102,80	102,93	104,08	105,07	106,67
● 2020	108,99	108,83	106,66	103,75								

Subsektor	Mar 2020	Apr 2020	Perubahan (poin)
Tanaman Pangan	99,94	100,53	↑ 0,59
Hortikultura	103,65	104,08	↑ 0,43
Tanaman Perkebunan Rakyat	110,57	105,38	↓ 5,19
Peternakan	104,37	102,82	↓ 1,55
Perikanan	103,19	102,06	↓ 1,13
✓ Tangkap	103,48	102,27	↓ 1,21
✓ Budidaya	101,98	101,13	↓ 0,85

**NTUP**

Mar'20      Apr'20

106,66      103,75

**↓ 2,91 Poin**







# Perkembangan Tingkat Penghunian Kamar Hotel

No. 30/05/62/Th. XIV, 4 Mei 2020





# Tingkat Penghunian Kamar (TPK) Hotel di Kalimantan Tengah

**Nilai  
TPK**  
*Maret 2020*

**HOTEL  
BINTANG**



**HOTEL  
NON-BINTANG**



**Perubahan M-to-M**  
*Maret 2020 terhadap Februari 2020*

**-12,42 poin**

**-5,27 poin**

**Perubahan Y-on-Y**  
*Maret 2020 terhadap Maret 2019*


**-27,02 poin**

**-5,44 poin**

## TPK Berdasarkan Kelas Hotel

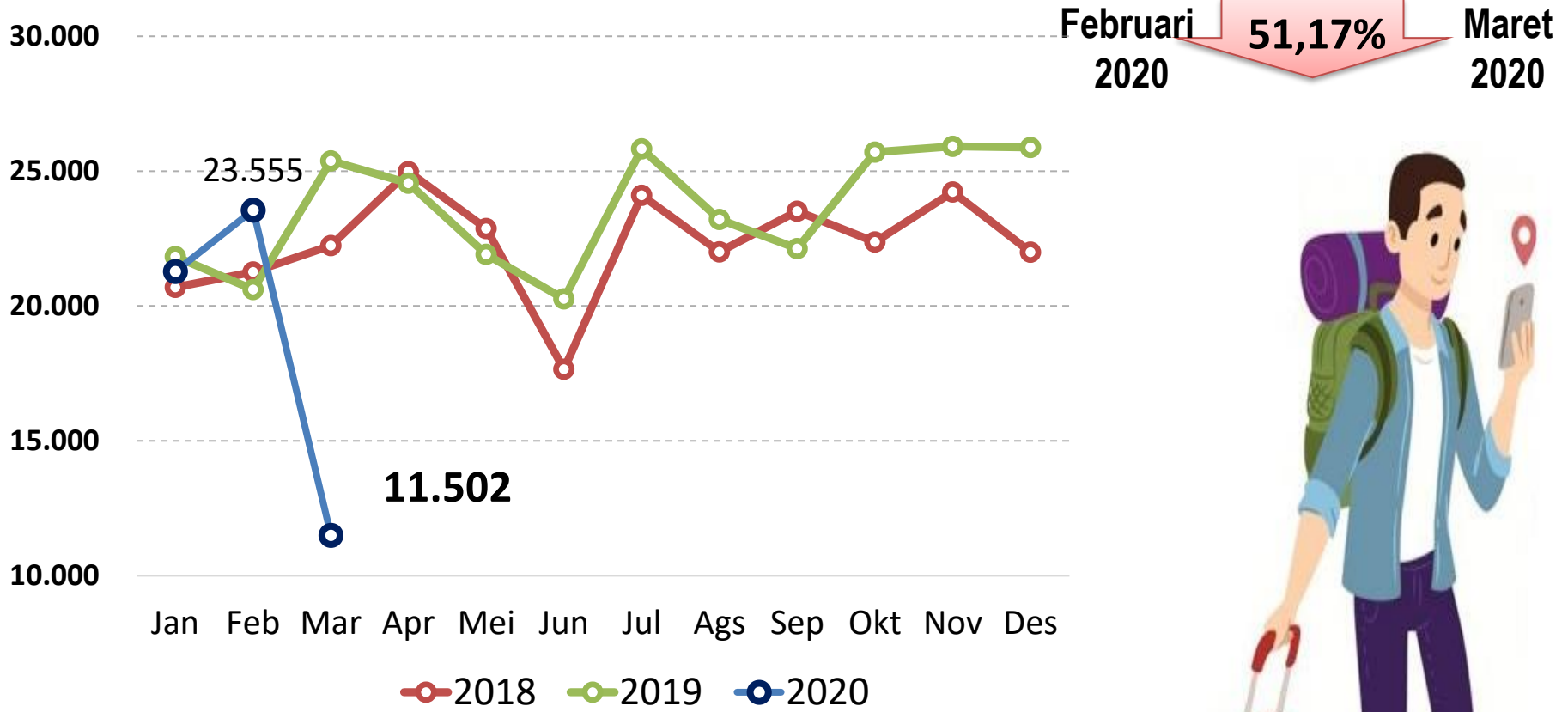
**Bintang (%)**

**Non Bintang (%)**





# Jumlah Tamu Domestik Menginap di Hotel Bintang



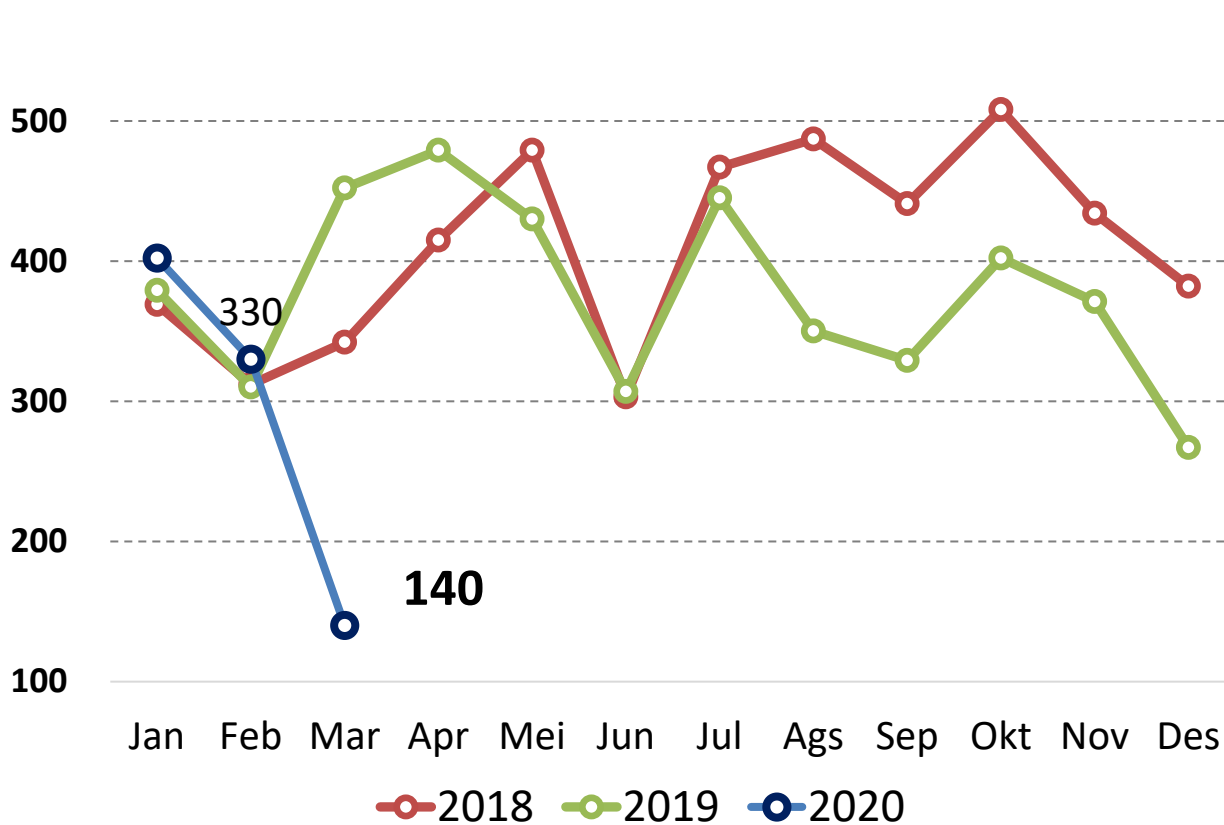
**Jumlah Tamu Domestik 11.502 Orang**








# Jumlah Tamu Asing Menginap di Hotel Bintang



Februari  
2020

57,58%

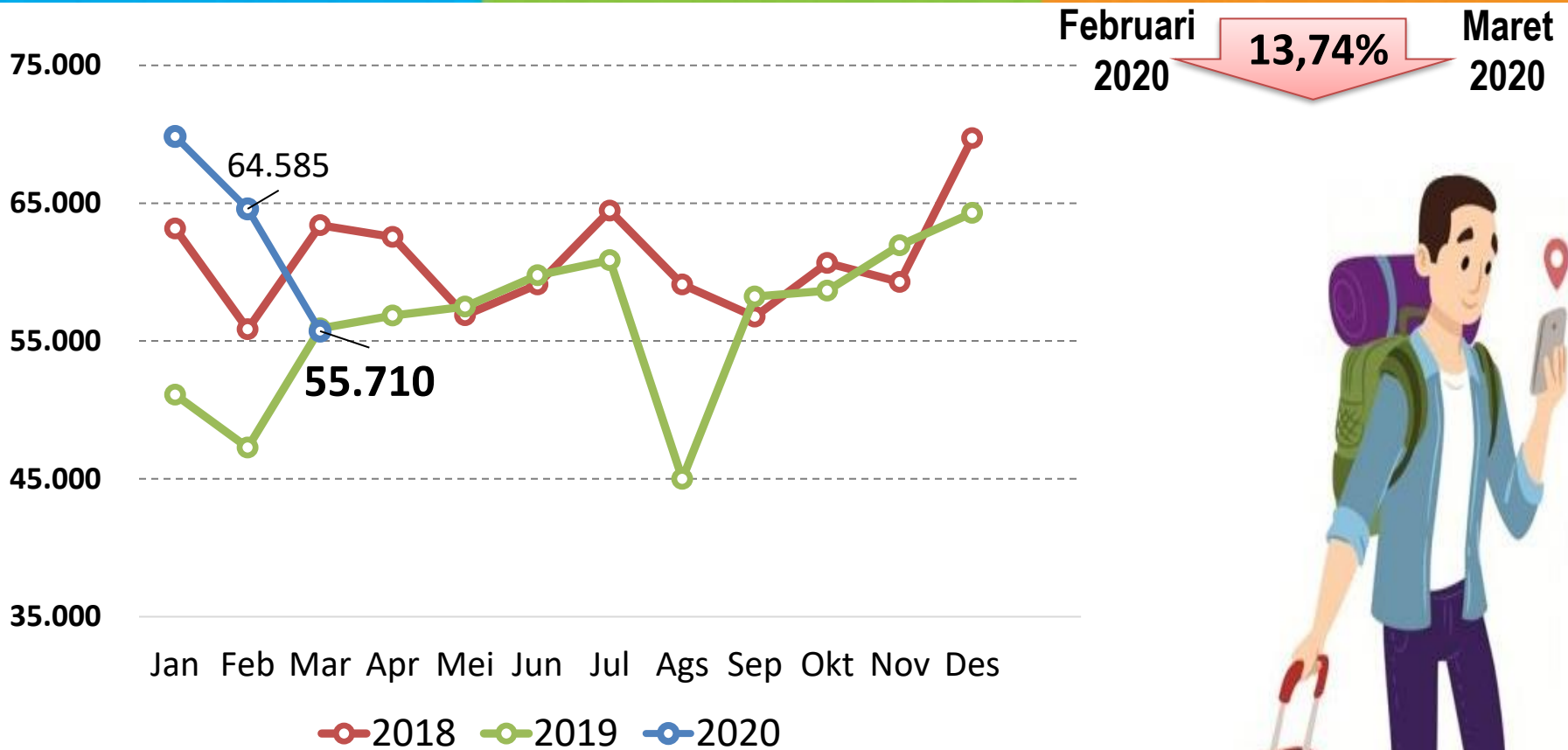
Maret  
2020



**Jumlah Tamu Asing**  
**140 Orang**



# Jumlah Tamu Domestik Menginap di Hotel Non Bintang

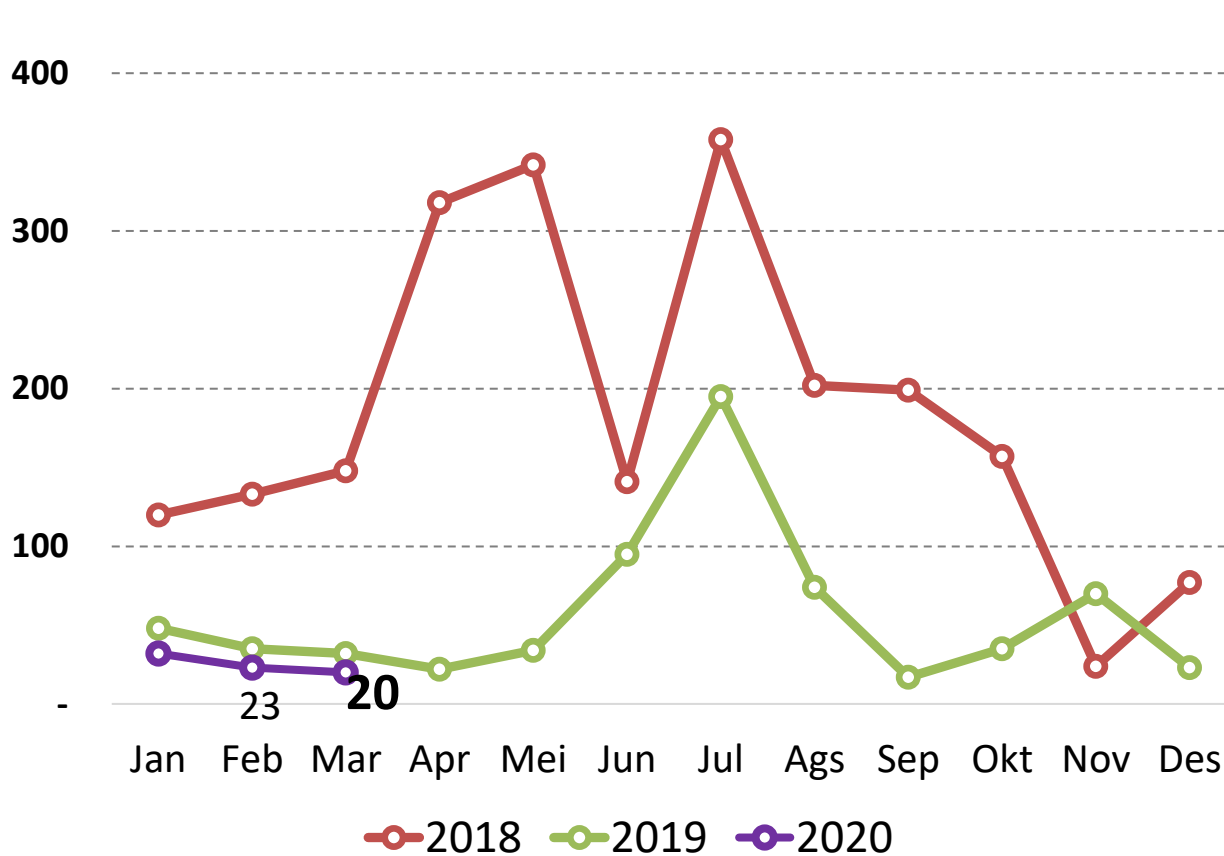


**Jumlah Tamu Domestik**  
**55.710 Orang**





# Jumlah Tamu Asing Menginap di Hotel Non Bintang



Februari  
2020

13,04%

Maret  
2020




**Jumlah Tamu Asing  
20 Orang**



# Perkembangan Jasa Transportasi

No. 31/05/62 Th.XIV, 4 Mei 2020







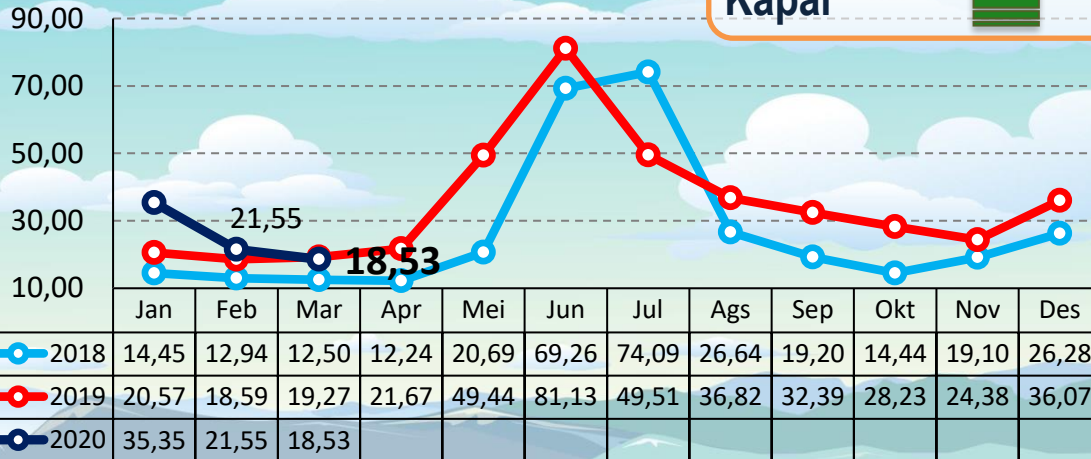


# Perkembangan Jasa Transportasi Laut



## Jumlah Penumpang (Ribuan Orang)

Kunjungan Kapal 1,11%



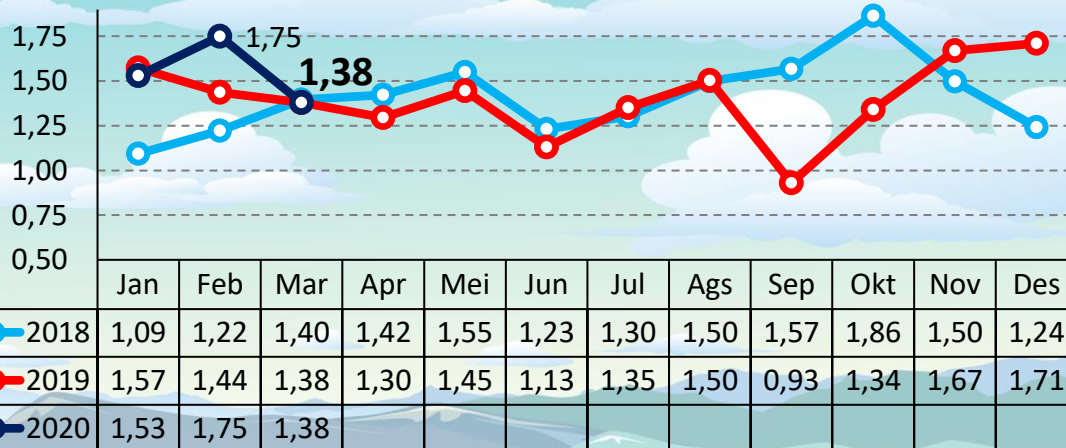
## Jumlah Penumpang

Februari 2020  
21.553 orang

Maret 2020  
18.531 orang

14,02%

## Volume Barang (Juta Ton)



## Volume Barang

Februari 2020  
1,75 Juta ton

Maret 2020  
1,38 Juta ton

20,99%

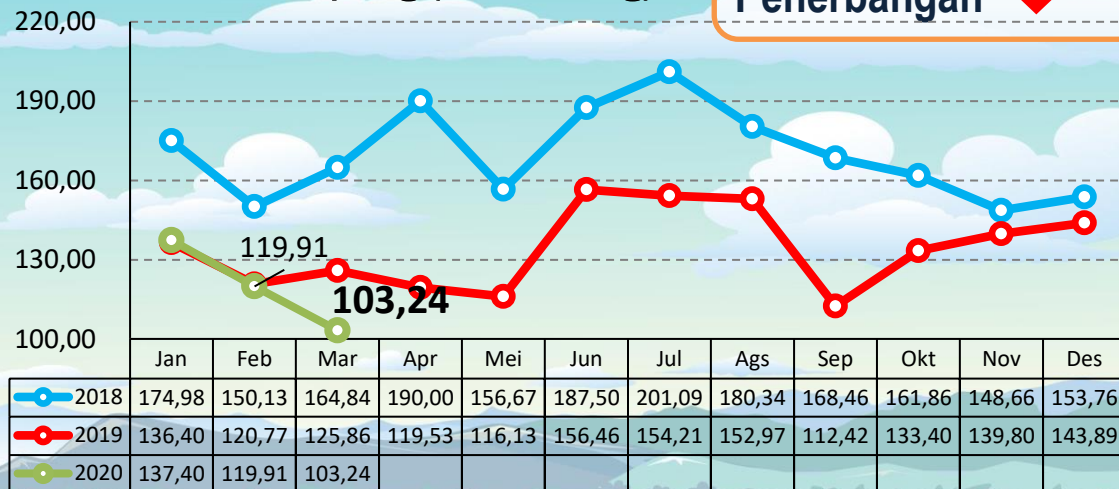


# Perkembangan Jasa Transportasi Udara



Frekuensi Penerbangan **↓ 7,20%**

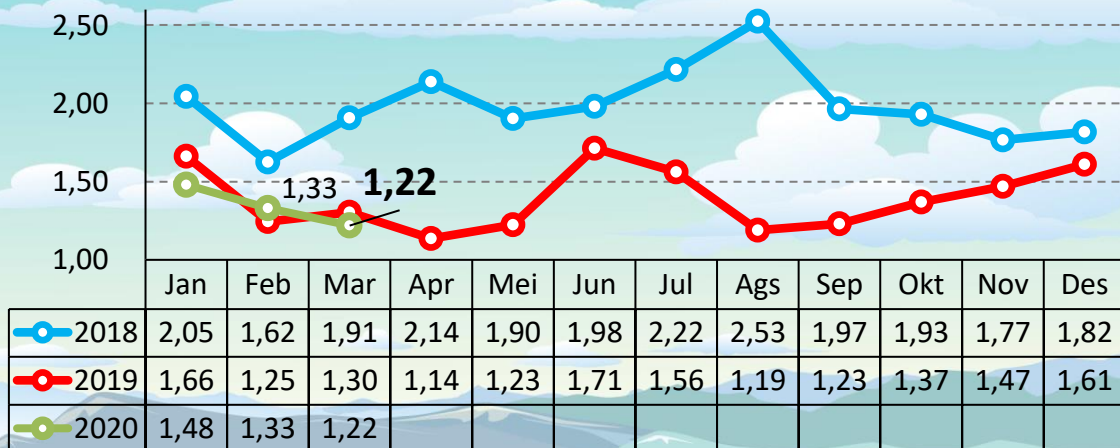
### Jumlah Penumpang (Ribuan Orang)



### Jumlah Penumpang

Februari 2020: 119.908 orang  
 Maret 2020: 103.239 orang  
**↓ 13,90%**

### Volume Barang (Ribuan Ton)

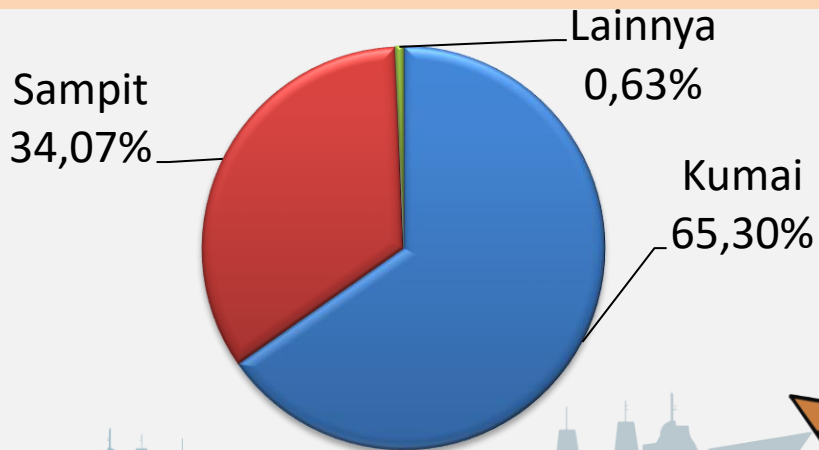
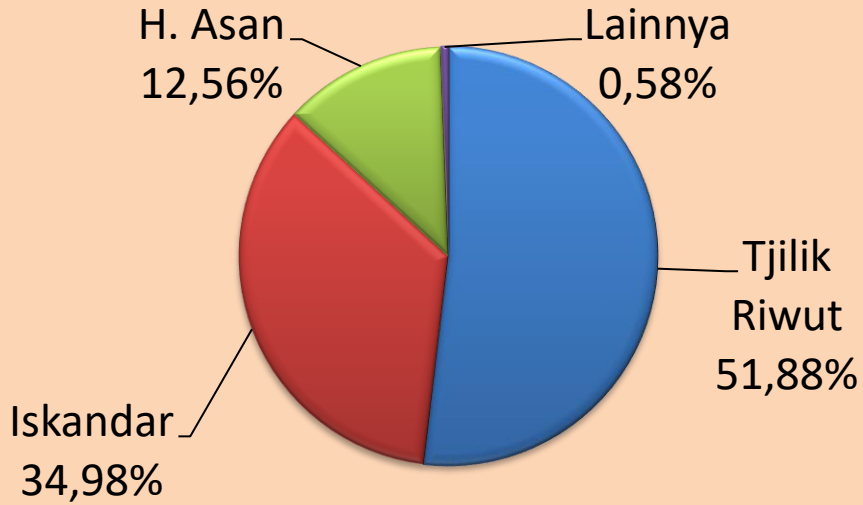


### Volume Barang

Februari 2020: 1.332 ton  
 Maret 2020: 1.216 ton  
**↓ 8,71%**

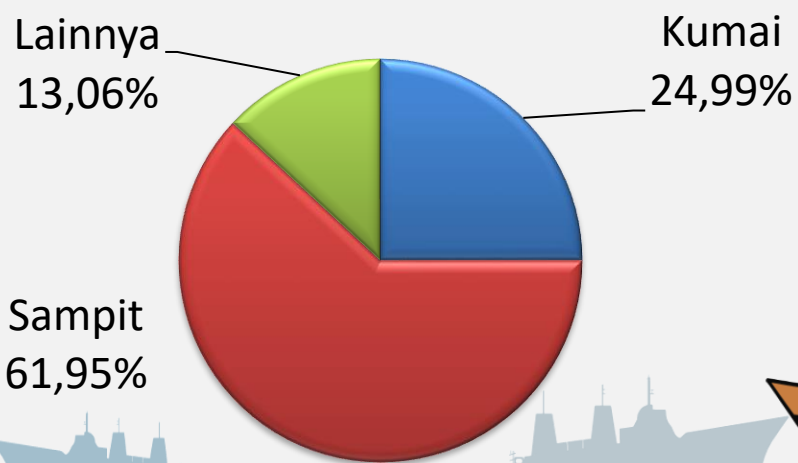

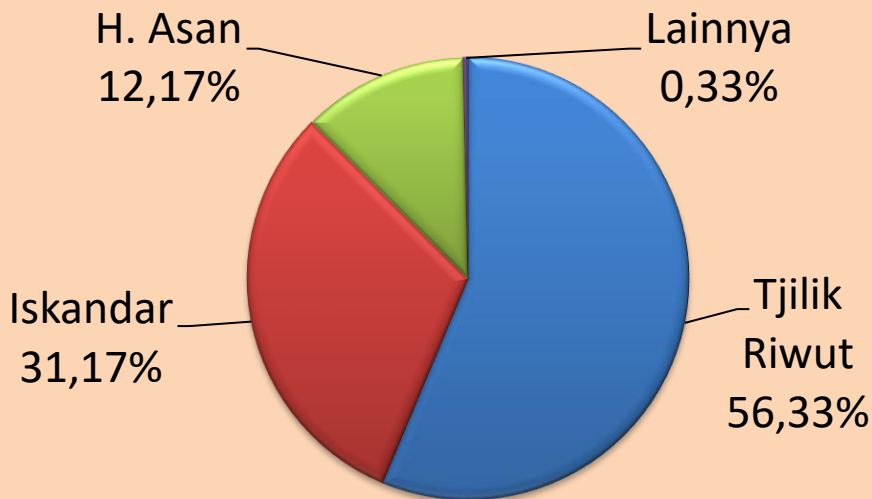


# Aktivitas Penumpang di Bandara dan Pelabuhan Maret 2020





# Volume Bongkar/Muat Barang di Bandara dan Pelabuhan Maret 2020 (%)







# Perkembangan Perdagangan Luar Negeri

No. 32/05/62/Th. XIV, 4 Mei 2020

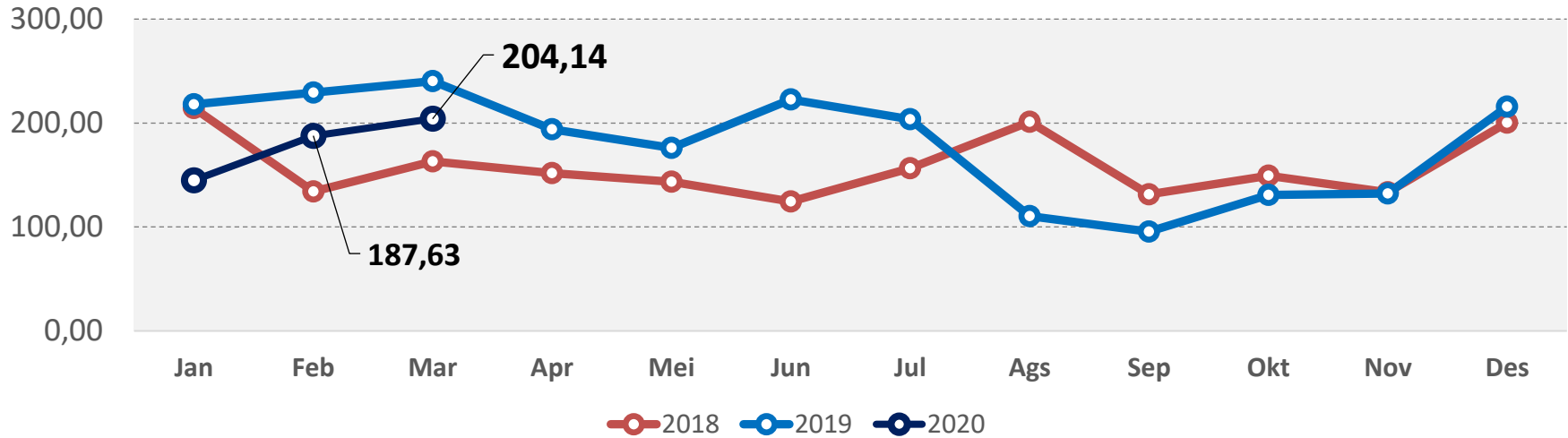




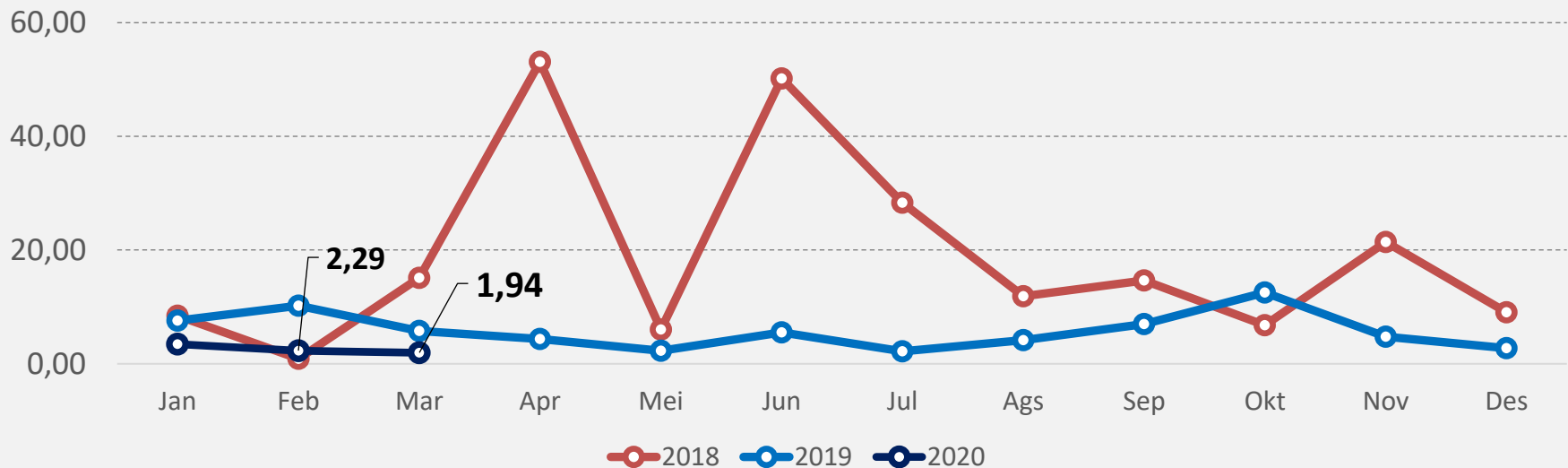


# Perkembangan Nilai Ekspor/Impor, 2018-2020

## Nilai Ekspor (US\$ juta)

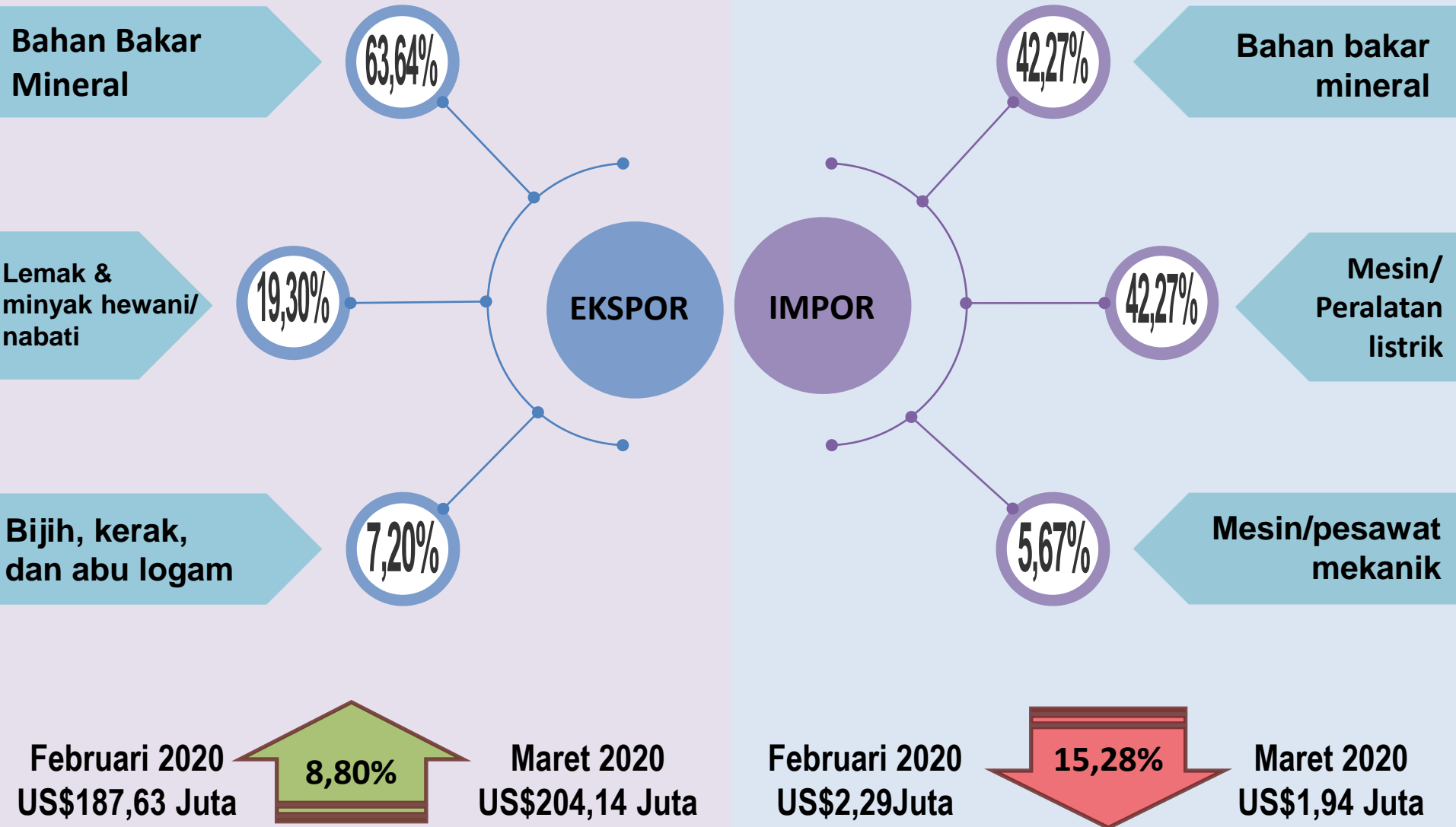


## Nilai Impor (US\$ Juta)



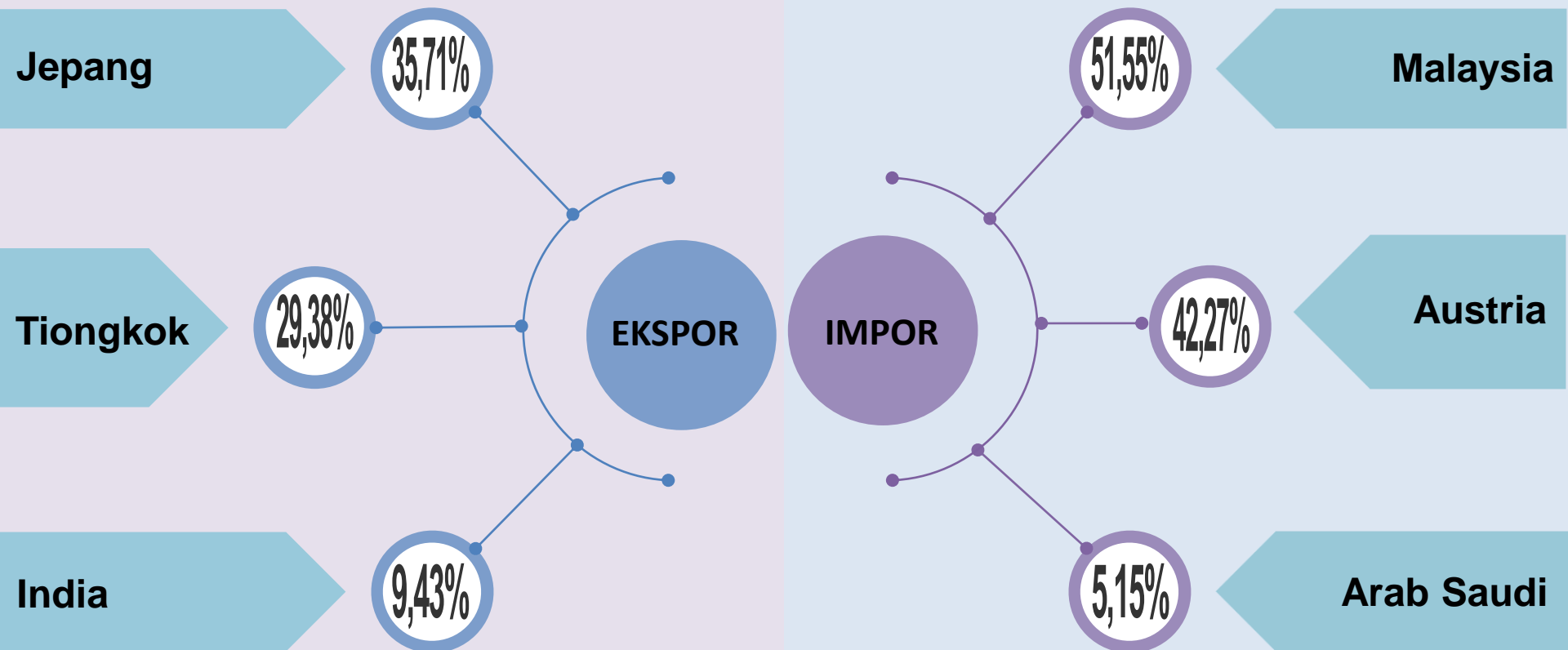


# Komoditas Ekspor/Impor, Maret 2020





# Negara Tujuan dan Asal Ekspor/Impor, Maret 2020




Februari 2020  
US\$187,63 Juta



Maret 2020  
US\$204,14 Juta

Februari 2020  
US\$2,29Juta



Maret 2020  
US\$1,94 Juta



# Transaksi Ekspor Komoditi Unggulan (US\$ Juta)

	Bahan bakar mineral	Lemak & minyak hewani/nabati	Bijih, kerak, dan abu logam
<i>Jan-Mar 2019</i>	409,76	89,14	35,34
<b>Perubahan</b>	<b>-15,08%</b>	<b>-5,80%</b>	<b>35,12%</b>
<i>Jan-Mar 2020</i>	347,96	83,97	47,75



# Transaksi Perdagangan Luar Negeri (US\$ Juta)

	Jan-Mar 2019	Jan-Mar 2020	Perubahan
Nilai Ekspor	687,40	536,75	-21,92%
Nilai Impor	23,55	7,70	-67,30%
Neraca Perdagangan	663,85	529,05	-20,31%





**BADAN PUSAT STATISTIK  
PROVINSI KALIMANTAN TENGAH**

Pelopop  
Data Statistik  
Terpercaya  
Untuk Semua

# Terima Kasih

[kalteng.bps.go.id](http://kalteng.bps.go.id)



Jl. Piere Tendean No. 6 Palangka Raya



[bps6200@bps.go.id](mailto:bps6200@bps.go.id)



(0536) 3228105



BPS Provinsi Kalimantan Tengah



(0536) 3221380



[@bpskalteng](https://www.instagram.com/bpskalteng)