



**BADAN PUSAT STATISTIK  
KABUPATEN KENDAL**

# Ringkasan Eksekutif

**IPM, Kemiskinan dan Ketenagakerjaan  
Kabupaten Kendal 2023**

# PRAKATA

Kemiskinan dan ketenagakerjaan merupakan salah satu persoalan mendasar yang menjadi pusat perhatian pemerintah. Salah satu aspek penting untuk mendukung strategi penanggulangan kemiskinan dan ketenagakerjaan adalah tersedianya data kemiskinan dan ketenagakerjaan yang akurat dan tepat sasaran. BPS Kabupaten Kendal menyajikan dalam bentuk Ringkasan Ekektif IPM, Kemiskinan Makro dan Ketenagakerjaan Kabupaten Kendal 2023.

Publikasi ini menyajikan data IPM beserta komponennya serta data kemiskinan makro dan ketenagakerjaan Tahun 2023 di Kabupaten Kendal dengan angka yang tersaji adalah data estimasi level kabupaten. Data untuk menyusun indikator ini diperoleh dari kegiatan pendataan Survei Sosial Ekonomi Nasional (Susenas), Survei Angkatan Kerja Nasional (Sakernas) dan Sensus Penduduk.

Penerbitan Ringkasan Eksekutif ini diharapkan dapat memenuhi kebutuhan data oleh berbagai pihak, baik instansi pemerintah, peneliti, dan pihak-pihak lain yang berkepentingan. Kepada semua pihak yang telah memberikan bantuan bagi terbitnya publikasi ini disampaikan terima kasih. Semoga publikasi ini bermanfaat.

Kendal, Desember 2023

**KEPALA BADAN PUSAT STATISTIK  
KABUPATEN KENDAL**



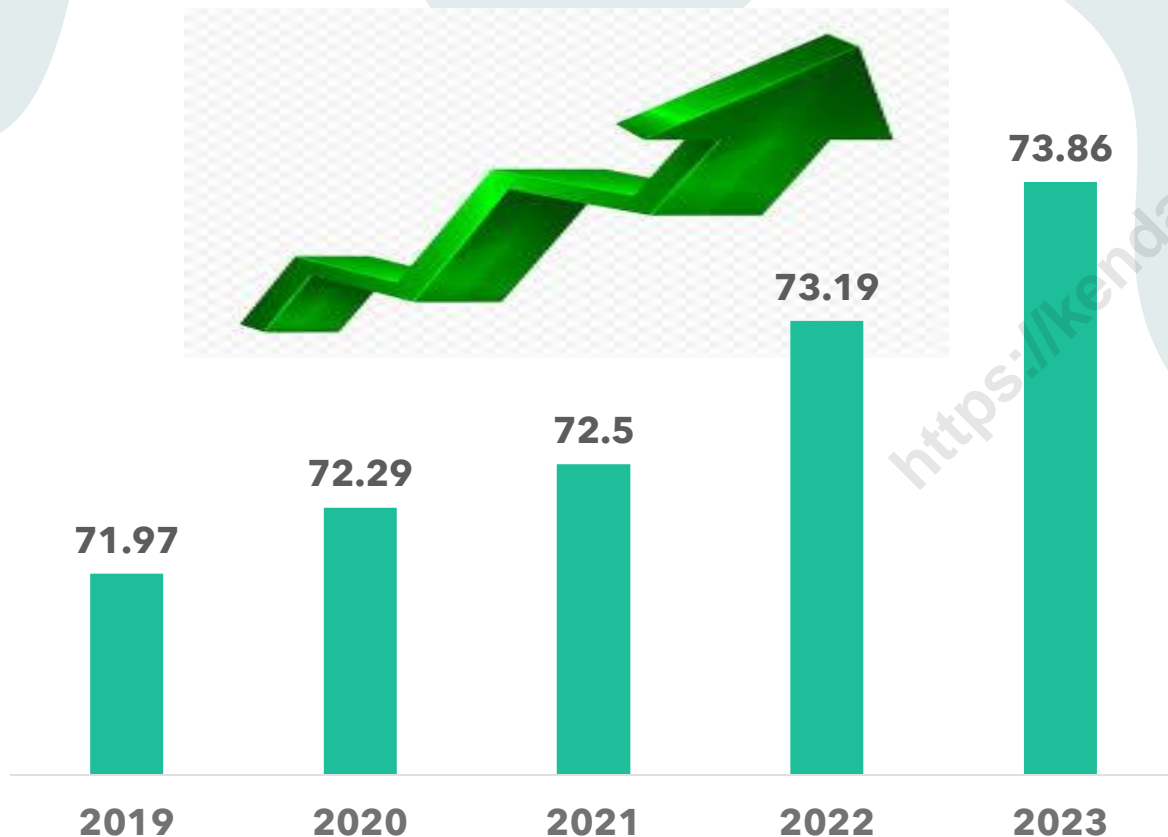
**Dra.UMMI HASTUTI, M.Si**



# INDEKS PEMBANGUNAN MANUSIA

<http://web.bps.go.id>

# Indeks Pembangunan Manusia Kabupaten Kendal 2019-2023



Indeks Pembangunan Manusia menunjukkan kualitas pembangunan manusia di Kabupaten Kendal yang menunjukkan peningkatan dalam kurun waktu 2019-2023.

**Indeks Pembangunan Manusia (IPM) Kabupaten Kendal tahun 2023 mengalami peningkatan dibanding tahun sebelumnya. IPM Kabupaten Kendal tahun 2023 adalah sebesar 73,86 atau tumbuh 0,66 persen (meningkat 0,67 poin) dibandingkan capaian tahun 2022**

Pada tahun 2023, Indeks Pembangunan Manusia Kabupaten Kendal sebesar **73.86** mengindikasikan bahwa kualitas manusia di Kabupaten Kendal termasuk **TINGGI**

# Komponen IPM Kabupaten Kendal Tahun 2023

**Angka Rata-rata Lama Sekolah (RLS)** dapat digunakan untuk mengetahui tingkat pendidikan masyarakat dalam suatu wilayah. RLS Kabupaten Kendal pada tahun 2023 sebesar 7,73 tahun. **Artinya, secara rata-rata penduduk Kabupaten Kendal yang berusia 25 tahun ke atas telah menempuh pendidikan selama 7,73 tahun atau rata-rata menamatkan kelas VII.**



**Angka Harapan Lama Sekolah (HLS)** menunjukkan peluang anak usia 7 tahun ke atas untuk mengenyam pendidikan formal pada waktu tertentu. Angka HLS Kabupaten Kendal pada tahun 2023 sebesar 12,99 tahun. **Artinya, secara rata-rata anak usia 7 tahun yang masuk jenjang pendidikan formal pada tahun 2023 memiliki peluang untuk bersekolah selama 12,99 tahun atau setara dengan Diploma I.**

**IPM  
Kabupaten  
Kendal 2023  
73,86**

**Pengeluaran per kapita** Kabupaten Kendal pada tahun 2023 sebesar Rp 12.755.000,- **Artinya, secara rata-rata pengeluaran penduduk Kabupaten Kendal selama setahun adalah Rp 12.755.000,-**



**AHH (Angka Harapan Hidup)** mencerminkan derajat kesehatan suatu masyarakat.. AHH Kabupaten Kendal pada tahun 2023 sebesar 74,58 tahun. **Artinya, secara rata-rata bayi yang baru lahir pada tahun 2023 memiliki peluang untuk bertahan hidup sampai dengan 74,58 tahun.**



**2**

**ANGKA  
KEMISKINAN  
MAKRO**

<https://kelompokkab.bps.go.id>



# UKURAN KEMISKINAN DI INDONESIA

KEMISKINAN MAKRO (sejak tahun 1976)	KEMISKINAN MIKRO (tahun 2005, 2008, 2011, 2015)
<p>1. Metodologi:</p> <ul style="list-style-type: none"><li>• Konsep: <i>Basic Needs Approach</i></li><li>• Pendekatan: Moneter</li><li>• Didasarkan pada Garis Kemiskinan: Makanan (2100 kkal per kapita perhari) + Non Makanan</li></ul>	<p>1. Metodologi:</p> <ul style="list-style-type: none"><li>• Konsep: Multi Dimensi</li><li>• Pendekatan Non-Moneter</li><li>• Didasarkan pada Indeks atau PMT dari ciri-ciri RT miskin</li></ul>
<p>2. Sumber data: Susenas (sampel)</p>	<p>2. Sumber data: PSE05, PPLS08, PPLS2011, PBDT2015</p>
<p>3. Data menunjukkan jumlah penduduk miskin di setiap daerah berdasarkan <u>ESTIMASI</u></p>	<p>3. Data menunjukkan jumlah RT Sasaran (<b>sangat miskin + miskin + hampir/ rentan miskin</b>) - <i>by name by address</i></p>
<p>4. Pemanfaatan:</p> <ul style="list-style-type: none"><li>• Berguna untuk perencanaan dan evaluasi program kemiskinan dengan target geografis, tapi tidak dapat menunjukkan siapa dan dimana alamat penduduk miskin.</li></ul>	<p>4. Pemanfaatan:</p> <ul style="list-style-type: none"><li>• Berguna untuk target sasaran rumah tangga secara langsung pada Program Bantuan dan Perlindungan Sosial (BLT, PKH, Raskin, Jamkesmas, dsb)</li></ul>



# KOMPONEN GARIS KEMISKINAN

Ketidakmampuan dari sisi ekonomi untuk memenuhi kebutuhan dasar makanan dan bukan makanan diukur dengan garis kemiskinan (makanan & non makanan).



No	Komoditi Makanan
1	Beras (lokal, kualitas, dll)
2	Beras Ketan
...	...
51	Kue Basah
52	Rokok kretek filter

Garis kemiskinan makanan adalah nilai pengeluaran kebutuhan minimum makanan (setara 2100 kkal per kapita per hari). Jumlah komoditi makanan yang digunakan mencapai 52 jenis komoditi.

No	Komoditi Non Makanan
1	Perumahan
2	Listrik
...	...
50	Pajak kendaraan bermotor
51	Perayaan hari raya agama

Garis kemiskinan non makanan adalah nilai minimum pengeluaran untuk perumahan, sandang, pendidikan, kesehatan dan kebutuhan pokok non makanan lainnya. Jumlah komoditi yang digunakan mencapai 51 jenis di perkotaan dan 47 jenis di perdesaan.





**Penduduk miskin** adalah penduduk yang memiliki rata-rata pengeluaran per kapita per bulan di bawah **Garis Kemiskinan**

## Indikator Kemiskinan Makro

Apa itu **Kemiskinan** ?

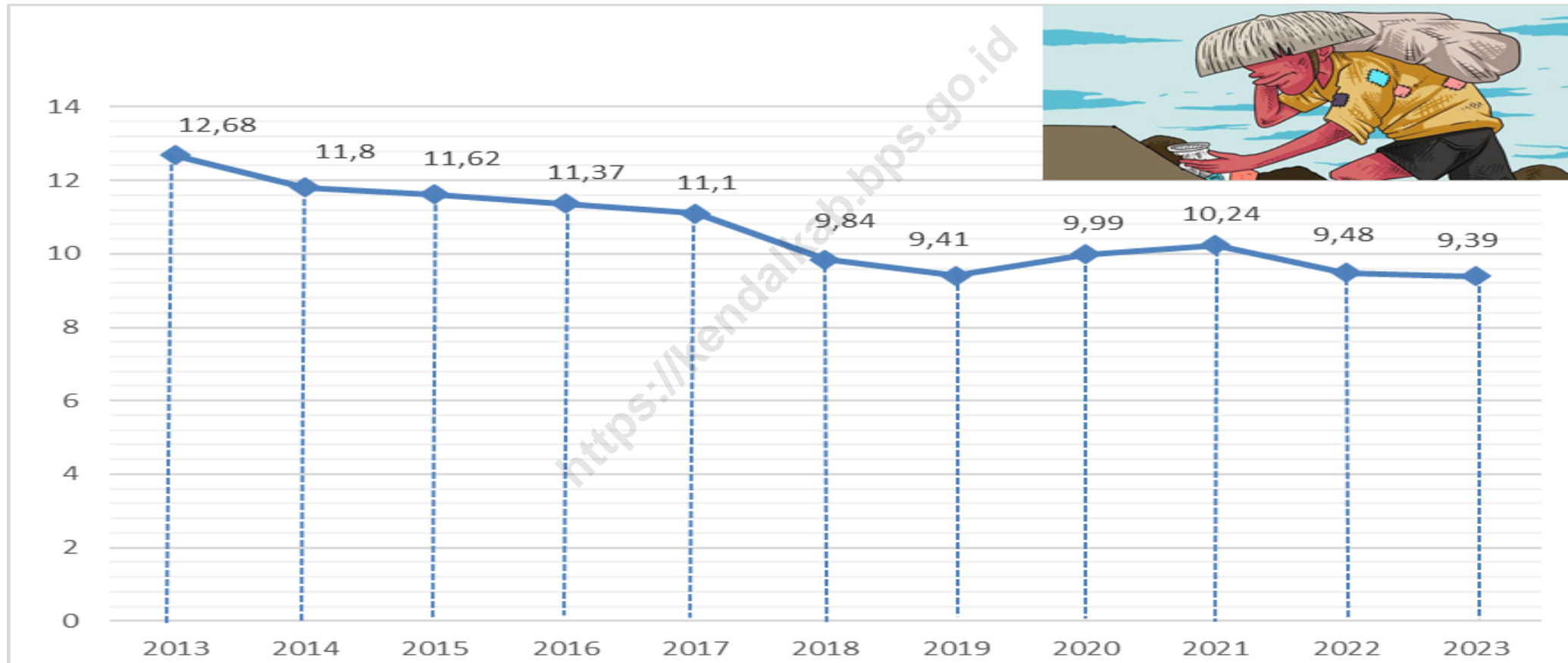
Ketidakmampuan penduduk dari sisi ekonomi untuk memenuhi kebutuhan dasar **makanan dan bukan makanan** yang diukur dari sisi pengeluaran

Dengan pendekatan ini, dapat dihitung **Headcount Index**, yaitu persentase penduduk miskin terhadap total penduduk penduduk

**Garis Kemiskinan (GK)** adalah jumlah rupiah minimum yang dibutuhkan untuk memenuhi kebutuhan pokok minimum makanan yang setara dengan 2100 kilokalori per kapita per hari dan kebutuhan pokok bukan makanan.



## ANGKA KEMISKINAN KABUPATEN KENDAL TAHUN 2013 - 2023

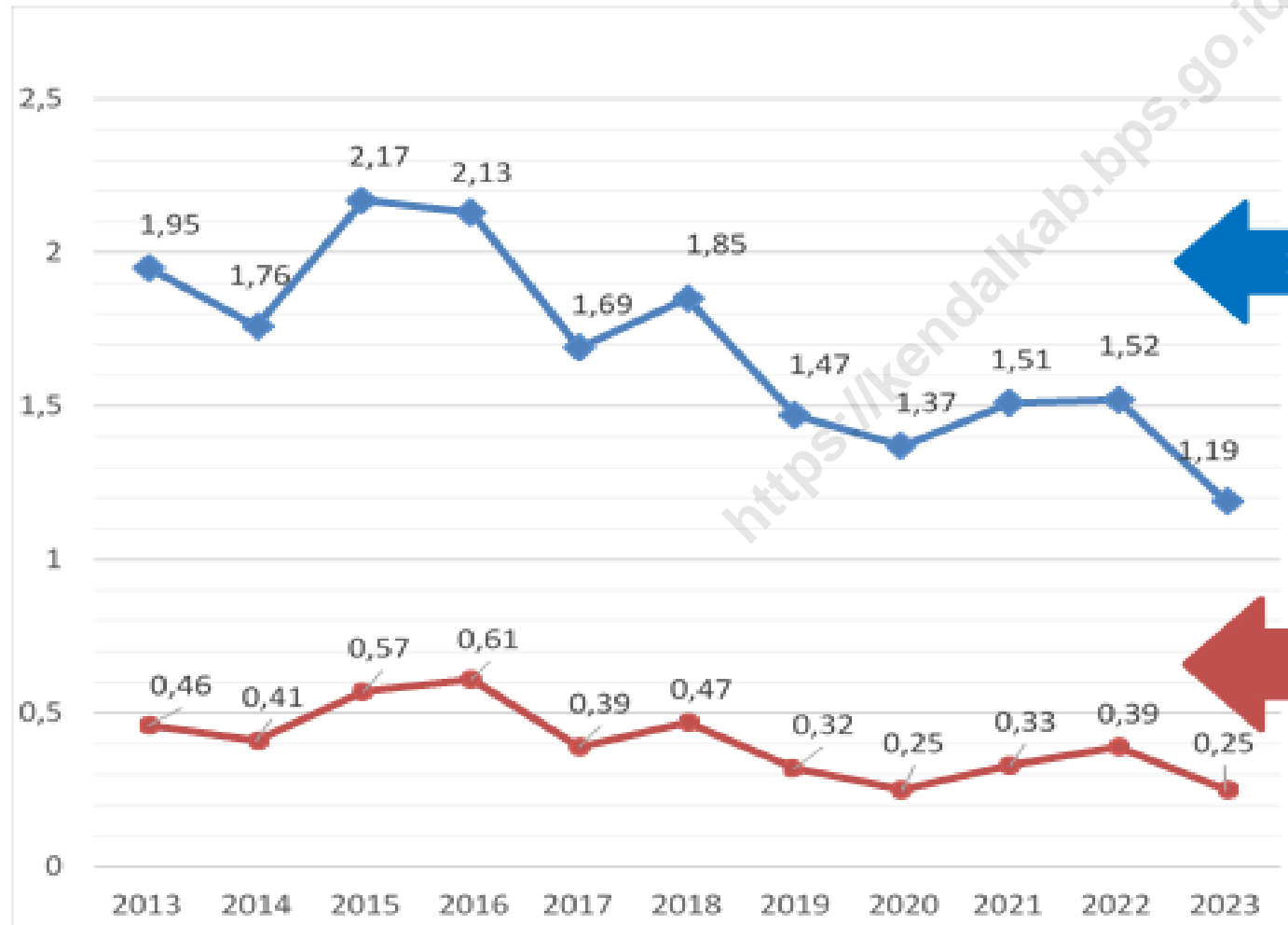


Angka Kemiskinan digunakan untuk mengetahui persentase penduduk yang dikategorikan miskin secara makro di suatu wilayah. **Angka Kemiskinan Kabupaten Kendal Tahun 2023 sebesar 9,39 artinya dari total penduduk Kabupaten Kendal Tahun 2023 terdapat 9,39% penduduk yang dikategorikan miskin.**

**Catatan :**

Variabel untuk menyusun indikator ini diperoleh dari Survei Sosila Ekonomi Nasional (Susenas) Maret 2023

## INDEKS KEDALAMAN KEMISKINAN DAN INDEKS KEPARAHAN KEMISKINAN KABUPATEN KENDAL TAHUN 2013 - 2023



**Indeks Kedalaman Kemiskinan (P1)**

- Ukuran rata-rata kesenjangan pengeluaran masing-masing penduduk miskin terhadap garis kemiskinan.
- Semakin kecil P1 maka ketimpangan pengeluaran penduduk miskin terhadap garis kemiskinan juga semakin menyempit.

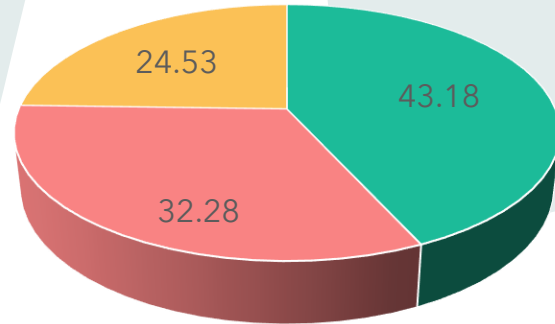
**Indeks Keparahan Kemiskinan (P2)**

- Ukuran ketimpangan pengeluaran di antara penduduk miskin.
- Semakin kecil P2, semakin rendah ketimpangan pengeluaran antar penduduk miskin.

**Catatan :**

Variabel untuk menyusun indikator ini diperoleh dari Survei Sosial Ekonomi Nasional (Susenas) Maret 2023.

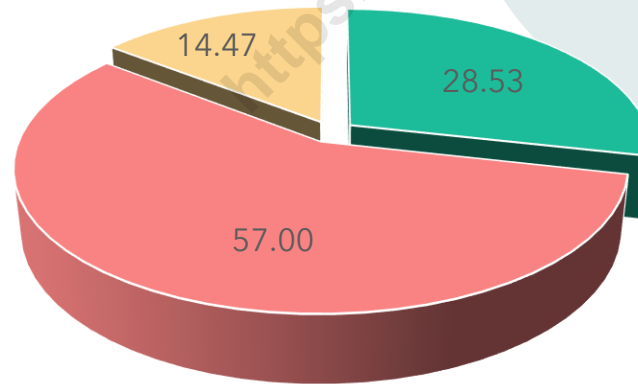
## KARAKTERISTIK PENDUDUK MISKIN KABUPATEN KENDAL TAHUN 2023



- Tidak bekerja
- Bekerja di sektor pertanian
- Bekerja bukan di sektor pertanian

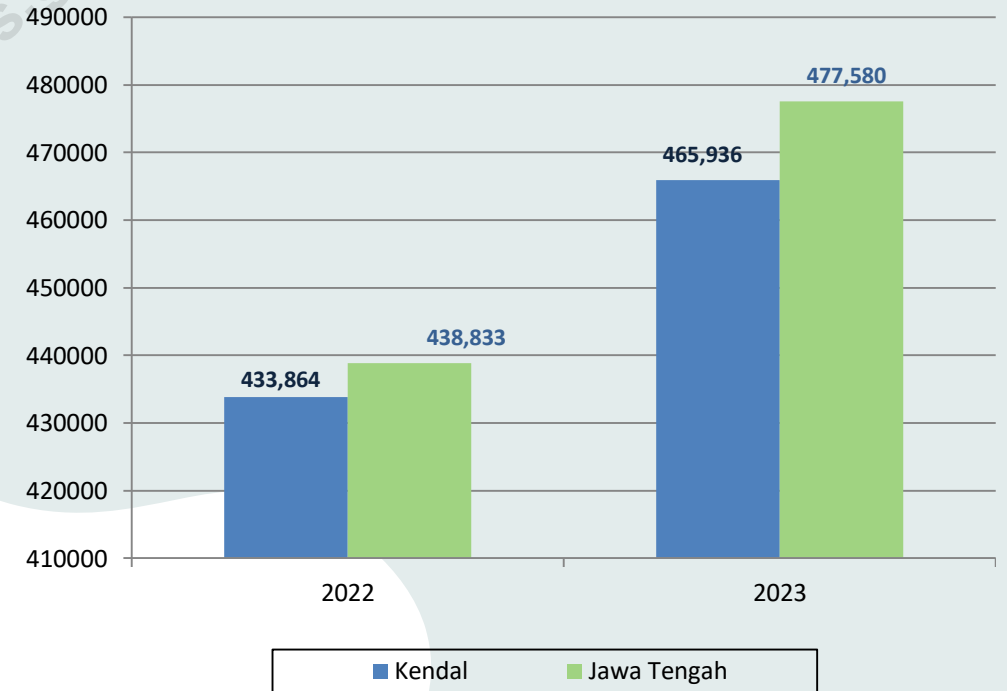
Sebagian besar penduduk miskin adalah tidak bekerja (43.18%), termasuk pengangguran dan bukan angkatan kerja

Sebagian besar penduduk miskin berpendidikan tamatan SD-SMP (57,00%)



- > SD
- Tamat SD-SMP
- > SMA

## GARIS KEMISKINAN KABUPATEN KENDAL TAHUN 2022-2023



Garis Kemiskinan Kabupaten Kendal Tahun 2023 sebesar **Rp 465.936,-** per kapita per bulan, naik jika dibandingkan Garis Kemiskinan Tahun 2022, namun berada di bawah Garis Kemiskinan Jawa Tengah.

### Catatan :

Variabel untuk menyusun indikator ini diperoleh dari Survei Sosila Ekonomi Nasional (Susenas) Maret 2023.

**3**

# **KONDISI KETENAGAKERJAAN**

<https://relawanlab.bps.go.id>

# STRUKTUR KETENAGAKERJAAN



## Keterangan:

- ✓ Pekerja paruh waktu adalah mereka yang bekerja kurang dari 35 jam seminggu, tetapi tidak mencari pekerjaan atau tidak bersedia menerima pekerjaan lain
- ✓ Setengah penganggur adalah mereka yang bekerja kurang dari 35 jam seminggu, dan masih mencari atau menerima pekerjaan tambahan



# KEADAAN KETENAGAKERJAAN KENDAL, 2022-2023



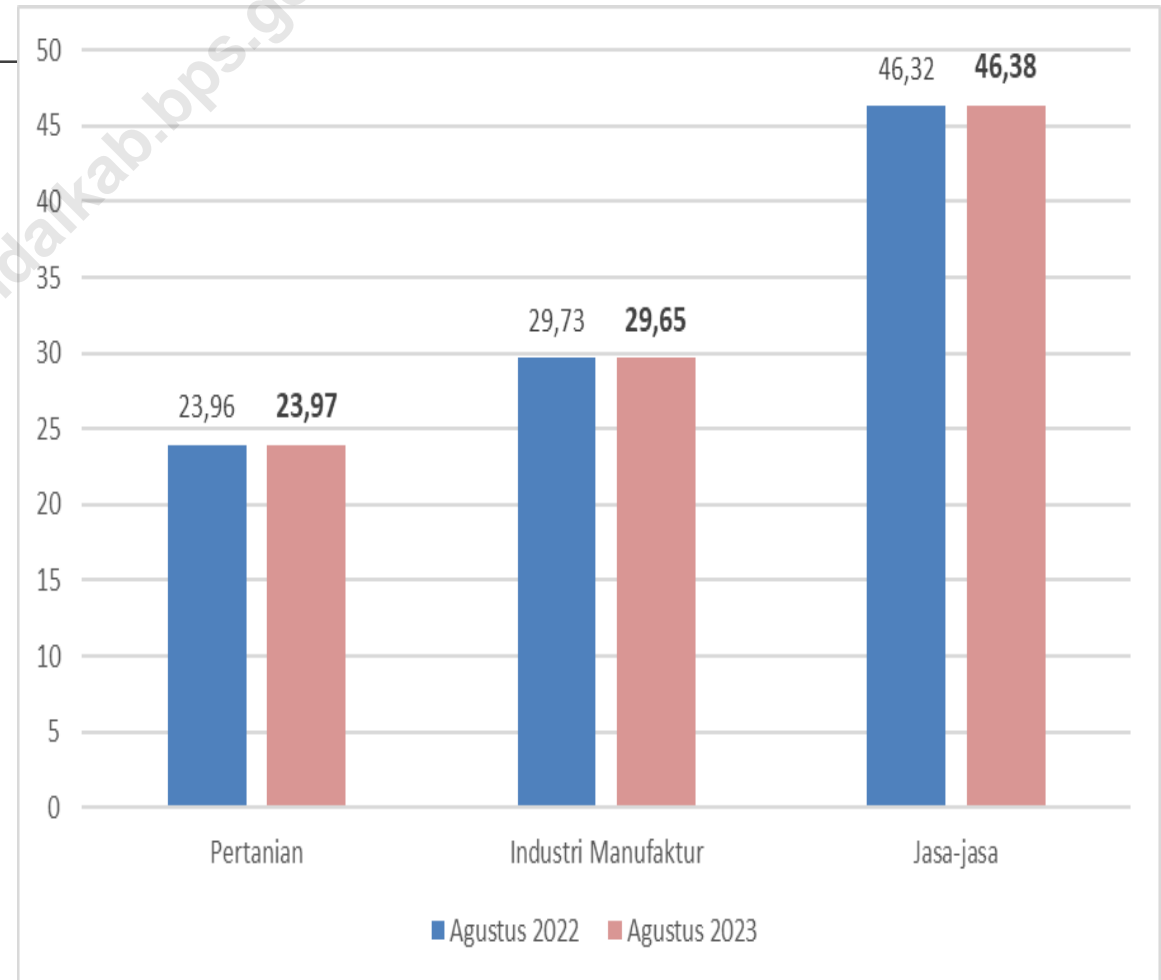
Status Keadaan Ketenagakerjaan	Agustus 2022	Agustus 2023	Perubahan
	Orang	Orang	Persen
Penduduk Usia Kerja	770.642	824.794	7.02
Angkatan Kerja	565.936	634.486	12.11
- Bekerja	524.396	597.958	14.03
- Pengangguran	41.540	36.528	-12.07
Bukan Angkatan Kerja	204.706	190.308	-7.03
	Persen	Persen	Persen Poin
Tingkat Pengangguran Terbuka (TPT)	7.34	5,76	-1.58
- Laki-laki	7.34	6.93	-0.41
- Perempuan	7.35	4.15	-3.20
Tingkat Partisipasi Angkatan Kerja (TPAK)	73.44	76.93	3.49
- Laki-laki	85.10	88.63	3.53
- Perempuan	61.44	65.11	3.67



# KARAKTERISTIK PENDUDUK BEKERJA : LAPANGAN KERJA

Jumlah penduduk yang bekerja pada tiap sektor/lapangan usaha menunjukkan kemampuan sektor tersebut dalam penyerapan tenaga kerja. Struktur penduduk bekerja menurut lapangan pekerjaan utama pada Agustus 2023, di urutan pertama ditempati oleh jasa dan lainnya yaitu sebanyak 277.310 orang (46,38%), sektor manufaktur yaitu sebanyak 177.295 orang (29,65 persen), serta sektor pertanian sebanyak 143.353 orang (23,97 persen).

Kontribusi penyerapan tenaga kerja bergerak fluktuatif antar tahun. Selama Agustus 2022 – Agustus 2023, lapangan usaha yang mengalami peningkatan penyerapan tenaga kerja terjadi pada pertanian (0,01 persen poin) dan sektor jasa dan lainnya (0,05 persen poin). Sementara tenaga kerja pada sektor manufaktur menurun sebanyak 0,07 persen poin.



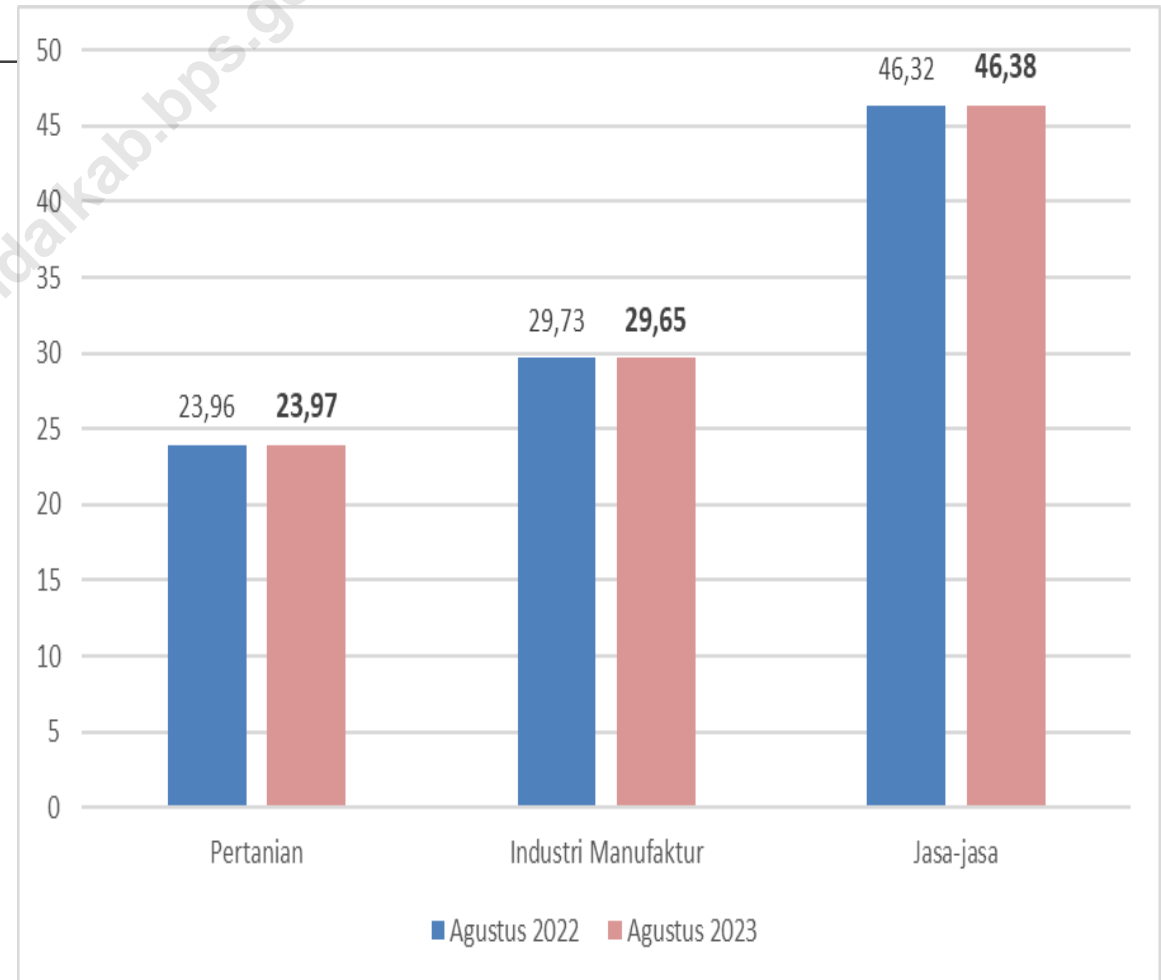




# KARAKTERISTIK PENDUDUK BEKERJA : LAPANGAN KERJA

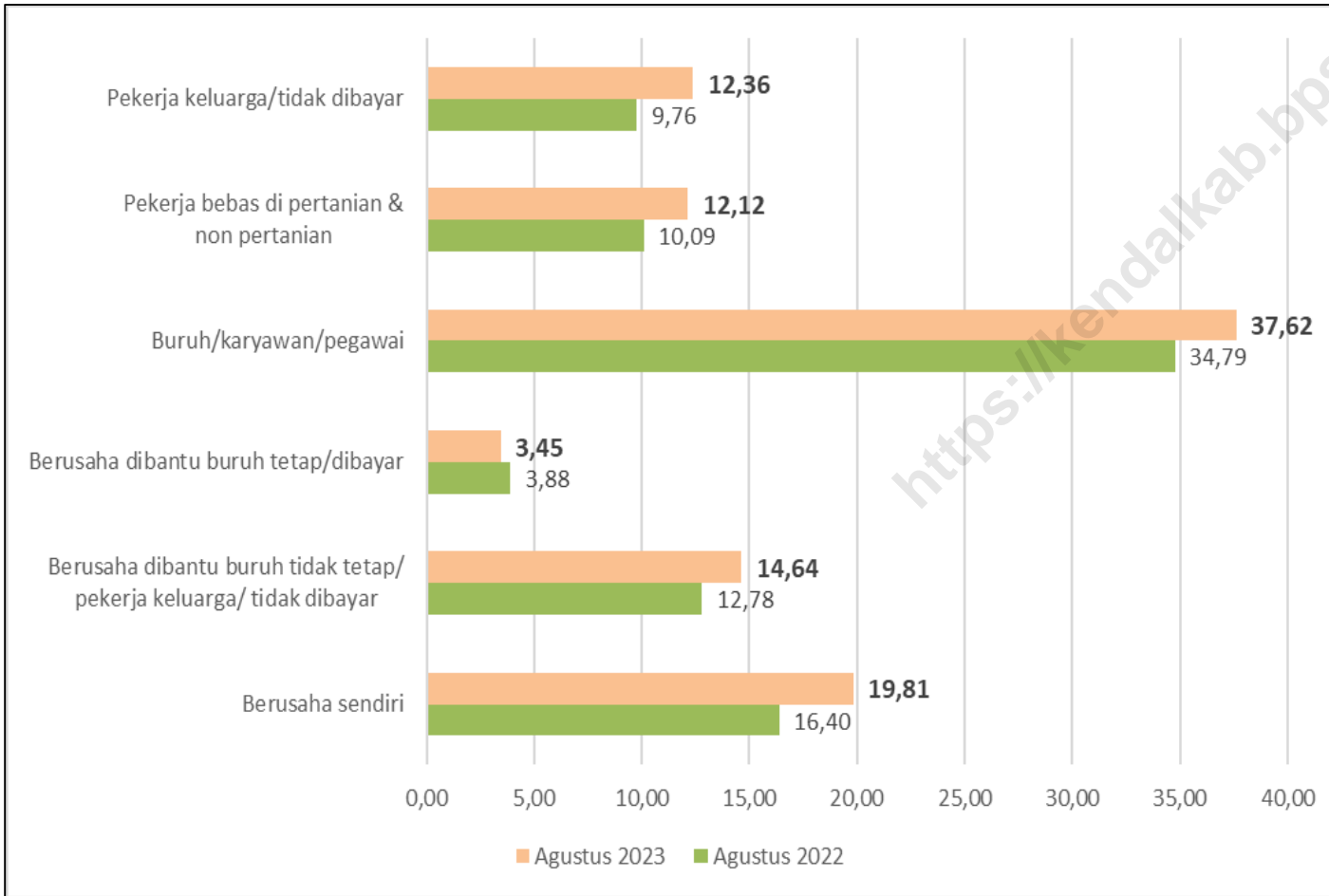
Jumlah penduduk yang bekerja pada tiap sektor/lapangan usaha menunjukkan kemampuan sektor tersebut dalam penyerapan tenaga kerja. Struktur penduduk bekerja menurut lapangan pekerjaan utama pada Agustus 2023, di urutan pertama ditempati oleh jasa dan lainnya yaitu sebanyak 277.310 orang (46,38%), sektor manufaktur yaitu sebanyak 177.295 orang (29,65 persen), serta sektor pertanian sebanyak 143.353 orang (23,97 persen).

Kontribusi penyerapan tenaga kerja bergerak fluktuatif antar tahun. Selama Agustus 2022 – Agustus 2023, lapangan usaha yang mengalami peningkatan penyerapan tenaga kerja terjadi pada pertanian (0,01 persen poin) dan sektor jasa dan lainnya (0,05 persen poin). Sementara tenaga kerja pada sektor manufaktur menurun sebanyak 0,07 persen poin.



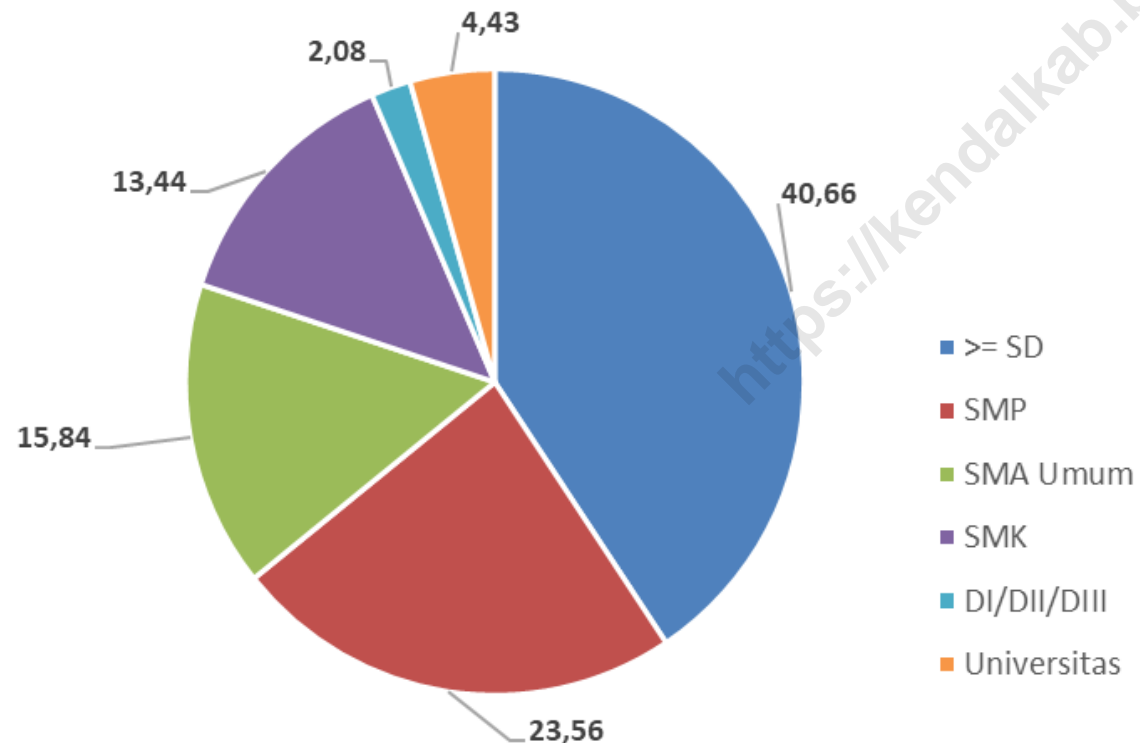


# KARAKTERISTIK PENDUDUK BEKERJA : STATUS BEKERJA



Dari seluruh penduduk yang bekerja pada Agustus 2023, sebanyak **37,62** persen di antaranya **berstatus buruh/karyawan/pegawai**, mengalami peningkatan dibandingkan kondisi satu tahun terakhir. Sementara penduduk yang bekerja dengan status **berusaha dibantu buruh tetap** mencatat persentase yang paling kecil yaitu sebesar **3,45** persen.

# KARAKTERISTIK PENDUDUK BEKERJA : PENDIDIKAN TERTINGGI YANG DITAMATKAN



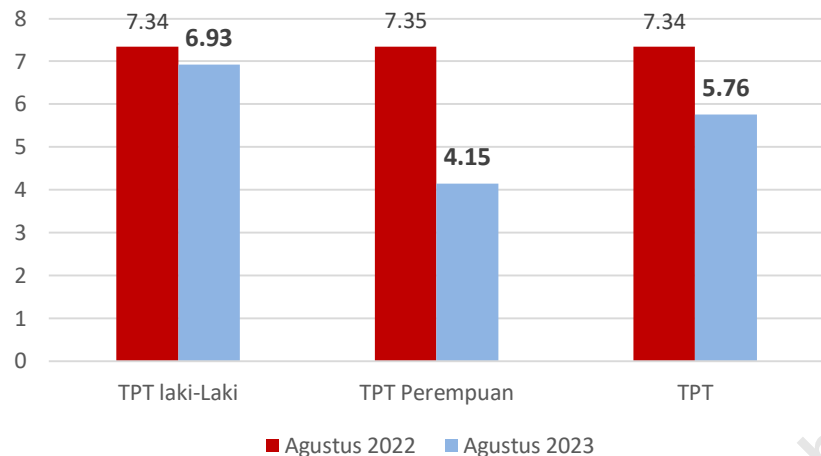
Tingkat Pendidikan penduduk bekerja dapat mengindikasikan kualitas dan produktivitas tenaga kerja.

**Penyerapan tenaga kerja hingga Agustus 2023 masih didominasi oleh penduduk yang bekerja dengan pendidikan dasar yaitu SD ke bawah sebanyak 243.109 orang (40,66 persen).**

Sedangkan untuk penduduk bekerja dengan pendidikan menengah (SMP sederajat), tercatat meningkat menjadi 140.867 orang (23,56 persen).



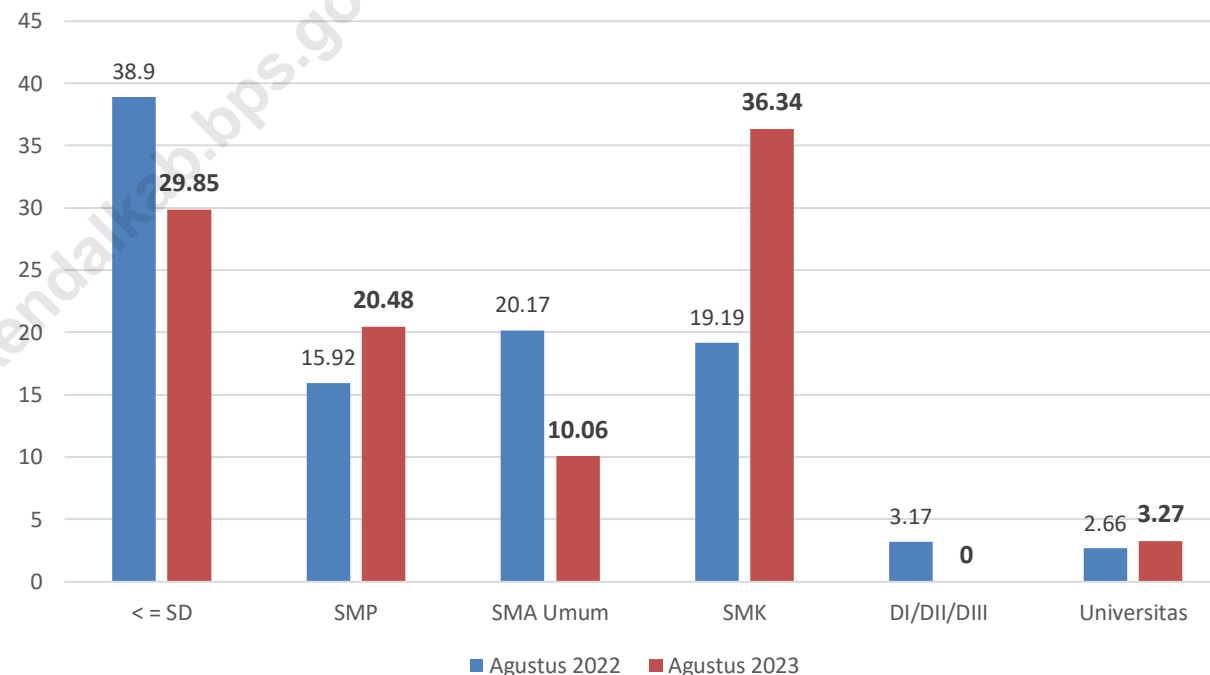
# Tingkat Pengangguran Terbuka (TPT) Kendal, 2022-2023



TPT hasil Sakernas Agustus 2023 sebesar **5,76 persen**.

Berarti, di antara 100 orang angkatan kerja, ditemukan sekitar 5 - 6 orang penganggur.

Pada Agustus 2023, TPT **turun sebesar 1,58** persen poin dibandingkan Agustus 2022.



TPT dari tamatan **SMA Kejuruan** mengalami kenaikan jika dibandingkan Agustus 2022 dan menempati posisi paling tinggi dibandingkan dengan tamatan jenjang pendidikan lainnya, yaitu sebesar 36,34 persen atau naik sebesar 17,16 persen poin.



Kabupaten / Kota	TPT		TPAK	
	Agustus 2022	Agustus 2023	Agustus 2022	Agustus 2023
[1]	[2]	[3]	[4]	[5]
Kabupaten Cilacap	9.62	8.74	65.65	66.60
Kabupaten Banyumas	6.05	6.35	64.75	64.60
Kabupaten Purbalingga	5.23	5.61	73.47	73.45
Kabupaten Banjarnegara	6.38	6.26	72.17	71.64
Kabupaten Kebumen	5.92	5.11	71.57	74.54
Kabupaten Purworejo	4.45	4.02	72.38	74.76
Kabupaten Wonosobo	5.01	4.95	74.55	73.59
Kabupaten Magelang	4.97	4.42	79.57	79.45
Kabupaten Boyolali	4.92	4.05	75.51	74.73
Kabupaten Klaten	4.31	4.20	68.66	66.71
Kabupaten Sukoharjo	2.47	3.40	67.38	67.66
Kabupaten Wonogiri	1.95	1.92	74.87	82.45
Kabupaten Karanganyar	5.70	4.35	70.70	70.69
Kabupaten Sragen	4.69	3.87	69.40	68.60
Kabupaten Grobogan	4.40	4.02	72.05	75.81
Kabupaten Blora	3.70	3.10	75.08	78.02
Kabupaten Rembang	1.76	2.60	73.98	72.75
Kabupaten Pati	4.45	4.29	71.52	73.10
Kabupaten Kudus	3.21	3.25	70.99	72.19
Kabupaten Jepara	4.10	3.35	69.74	71.57
Kabupaten Demak	6.11	5.38	66.97	70.76
Kabupaten Semarang	4.81	4.05	75.42	76.07
Kabupaten Temanggung	2.54	2.32	76.14	75.80
<b>Kabupaten Kendal</b>	<b>7.34</b>	<b>5.76</b>	<b>73.44</b>	<b>76.93</b>
Kabupaten Batang	6.64	6.06	74.90	76.62
Kabupaten Pekalongan	3.23	3.25	70.40	70.46
Kabupaten Pemalang	6.63	6.55	69.91	69.58
Kabupaten Tegal	9.64	8.60	65.54	67.61
Kabupaten Brebes	9.48	8.98	66.01	66.10
Kota Magelang	6.71	5.25	67.56	69.66
Kota Surakarta	5.83	4.58	68.15	69.18
Kota Salatiga	5.58	4.57	71.00	72.09
Kota Semarang	7.60	5.99	70.96	69.42
Kota Pekalongan	4.98	5.02	70.35	73.95
Kota Tegal	6.68	6.05	68.60	66.64
<b>PROVINSI JAWA TENGAH</b>	<b>5.57</b>	<b>5.13</b>	<b>70.84</b>	<b>71.72</b>

## TPT dan TPAK PROVINSI/KABUPATEN/KOTA 2022-2023

**Tingkat Pengangguran Terbuka  
Kabupaten Kendal 2023 : 5,76  
lebih tinggi dari TPT Provinsi  
Jawa Tengah : 5,13**

**Tingkat Partisipasi Angkatan  
Kerja Kabupaten Kendal 2023 :  
76,93 lebih tinggi dari TPAK  
Provinsi Jawa Tengah : 71,72**

# DATA MENCERDASKAN BANGSA



**BADAN PUSAT STATISTIK KABUPATEN KENDAL**  
Jl. Pramuka (Komplek Perkantoran Kendal) 51351  
Telp. (024) 381461 Faks (0294) 383461  
<http://kendalkab.bps.go.id>