

STATISTIK HOTEL KOTA DENPASAR TAHUN 2013



**BADAN PUSAT STATISTIK
KOTA DENPASAR**

**STATISTIK HOTEL
KOTA DENPASAR
2013**

**No. Katalog : 83015171
No. Publikasi : 51714.14.02**

**Naskah :
Seksi Statistik Distribusi**

**Penyunting Naskah :
Seksi Statistik Distribusi**

**Diterbitkan oleh :
BPS Kota Denpasar**

KATA PENGANTAR

Atas berkat rahmat Tuhan Yang Maha Esa kami dapat menerbitkan buku Statistik Hotel Kota Denpasar 2013.

Kita sadari bahwa sektor pariwisata merupakan sektor unggulan di Kota Denpasar hal ini dapat dilihat dari kontribusinya terhadap perolehan Pendapatan Asli Daerah. Oleh karenanya pendataan dan penerbitan buku ini perlu berkelanjutan sebagai bahan evaluasi perencanaan di masa yang akan datang.

Publikasi ini menyajikan mengenai situasi hotel/ akomodasi serta tingkat hunian kamar dan tempat tidur setiap bulan maupun tahun serta kelompok kamar.

Pada kesempatan ini tak lupa kami sampaikan ucapan terima kasih kepada semua pihak yang telah berpartisipasi dalam memberikan data, sehingga buku ini dapat diterbitkan.

Kepala Badan Pusat Statistik
Kota Denpasar

I Gede Suarta, SE, M.Agb
NIP.196506011983031004

DAFTAR ISI

| | |
|--|-----|
| Kata Pengantar..... | i |
| Daftar Isi..... | ii |
| Daftar Tabel..... | iii |
| Daftar Grafik..... | iv |
| I. Pendahuluan..... | 1 |
| 1.1. Latar Belakang..... | 1 |
| 1.2. Ruang Lingkup..... | 2 |
| 1.3 Sumber Data..... | 3 |
| 1.4. Konsep Definisi..... | 3 |
| II. Ulasan Ringkas..... | 5 |
| 2.1. Persebaran Hotel / Akomodasi..... | 5 |
| 2.2 Penyerapan Tenaga Kerja..... | 6 |
| 2.3 Jumlah Kamar dan Tempat Tidur Yang Tersedia..... | 6 |
| 2.4 Jumlah Tamu Yang Datang..... | 7 |
| 2.5 Tingkat Hunian Kamar..... | 7 |
| 2.6 Rata-Rata Lama Tamu Menginap..... | 8 |

DAFTAR TABEL

| | | | |
|-------|---|--|----|
| Tabel | 1 | Banyaknya Hotel / Akomodasi Dirinci Menurut Klasifikasi di Kota Denpasar Tahun 2013..... | 9 |
| Tabel | 2 | Banyaknya Tenaga Kerja Di Usaha Hotel / Akomodasi Menurut Klasifikasi di Denpasar Tahun 2013..... | 11 |
| Tabel | 3 | Jumlah Kamar Dan Tempat Tidur Yang Dioperasikan Pada Hotel / Akomodasi Di Kota Denpasar Tahun 2013..... | 12 |
| Tabel | 4 | Banyaknya Tamu Domestik dan Asing yang menginap di Kota Denpasar Tahun 2013... .. | 13 |
| Tabel | 5 | Persentase Tingkat Hunian Kamar Hotel / Akomodasi Dirinci Menurut Jenis Hotel Di Kota Denpasar Tahun 2013..... | 15 |
| Tabel | 6 | Rata-Rata Lama Tamu Menginap Di Hotel Berbintang Di Kota Denpasar Tahun 2013..... | 17 |
| Tabel | 7 | Rata-Rata Lama Tamu Menginap Di Hotel Non Bintang Di Kota Denpasar Tahun 2013..... | 19 |

DAFTAR GRAFIK

| | | | |
|--------|---|---|----|
| Grafik | 1 | Banyaknya Hotel / Akomodasi di Kota Denpasar Tahun 2013..... | 10 |
| Grafik | 2 | Banyaknya Wisman dan Wisnus Yang Datang di Kota Denpasar Tahun 2013..... | 14 |
| Grafik | 3 | Tingkat Hunian Kamar Hotel / Akomodasi Dirinci Menurut Jenis Hotel Di Kota Denpasar Tahun 2013..... | 16 |
| Grafik | 4 | Rata-Rata Lama Tamu Menginap Di Hotel Berbintang Di Kota Denpasar Tahun 2013..... | 18 |
| Grafik | 5 | Rata-Rata Lama Menginap Di Hotel Non Bintang Di Kota Denpasar Tahun 2013..... | 20 |

I. PENDAHULUAN

1.1 LATAR BELAKANG

Kebijakan dan program pemerintah Kota Denpasar dalam bidang kepariwisataan telah berhasil membuat sektor ini mengalami pertumbuhan yang semakin meningkat di setiap tahunnya. Hal ini terlihat dari kontribusi sektor ini sangat dominan dalam pembentukan Pendapatan Asli Daerah (PAD) maupun pendapatan perkapita di Kota Denpasar Hal ini bisa dilihat dari kontribusi sektor pariwisata dalam pembentukan nilai Produk Domestik Bruto (PDRB) yang mencapai 39 % di tahun 2013.

Sektor Pariwisata, disamping berfungsi sebagai penghasil devisa juga memiliki peranan yang sangat penting dalam penciptaan dan perluasan lapangan kerja. Kesempatan kerja yang diciptakan bukan hanya dari pelayanan secara langsung kepada wisatawan, tetapi juga dalam berbagai bidang lain yang berhubungan secara tidak langsung seperti jasa transportasi, industri rumah tangga dan lain sebagainya.

Dengan melihat peranan strategis dari sektor ini, dalam pembangunan nasional maupun regional, berbagai program dan kebijaksanaan yang telah disusun perlu terus dikembangkan, seperti pelaksanaan pembinaan serta perencanaan dalam hal sarana kepariwisataan secara berkala untuk menuju kepariwisataan yang lebih berkualitas khususnya di Kota Denpasar.

Terkait dengan penyusunan berbagai program dan kebijaksanaan diatas, penyediaan data di bidang kepariwisataan menjadi sangat penting. Manfaat dan tersedianya data bukan hanya sebagai bahan evaluasi terhadap program yang telah dilaksanakan, namun yang lebih penting adalah sebagai

dasar bagi penyusunan program dan kebijaksanaan tahun berikutnya untuk mewujudkan kepariwisataan Kota Denpasar yang berkualitas.

1.2. RUANG LINGKUP

Data yang disajikan dalam publikasi ini mencakup data hotel yang berada di wilayah Kota Denpasar pada tahun 2013, yang diperoleh dari hasil survey maupun sensus baik secara bulanan maupun tahunan.

Adapun data yang disajikan dalam publikasi ini secara garis besar dibagi menjadi dua bagian yaitu :

a. Data Kuantitatif

Data- data yang bersifat kuantitatif yang disajikan dalam publikasi ini antara lain : data persebaran hotel / akomodasi, jumlah tempat tidur serta tariff hotel / akomodasi selama tahun 2013.

b. Data Kualitatif

Bagian ini menyajikan data yang bersifat kualitatif yang berhubungan dengan hotel dan akomodasi, diantaranya tingkat hunian kamar dan tempat tidur, banyaknya wisatawan yang datang, perbandingan antara wisatawan mancanegara dengan domestik serta berbagai statistik lain yang disajikan dalam bentuk bulanan maupun tahunan.

1.3. SUMBER DATA

Pubikasi ini menggunakan data yang diperoleh dari hasil survey maupun sensus hotel yang dilaksanakan oleh badan Pusat Statisti (BPS) Kota Denpasar. Untuk sensus tahunan, dilaksanakan dari bulan Januari sampai dengan bulan Maret 2013 dengan menggunakan dokumen VHT-L sedangkan untuk survey yang dilakukan bulanan, menggunakan dokumen VHT-S dengan jadwal antara tanggal satu sampai dengan tanggal sepuluh setiap bulannya.

1.4. KONSEP DAN DEFINISI

Konsep dan definisi serta istilah – istilah yang digunakan dalam publikasi ini telah disesuaikan dengan konsep dan definisi yang dikeluarkan oleh Direktorat Jendral Pariwisata dan BPS, dengan tujuan untuk mendapatkan keseragaman persepsi.

Adapun konsep dan definisi tersebut antara lain :

1. Hotel adalah usaha yang menggunakan seluruh atau sebagian dari bangunan yang disediakan, dimana setiap orang dapat menginap dan makan serta memperoleh pelayanan dan fasilitas lainnya dengan pembayaran (restoran yang tersedia harus berada dibawah manajemen hotel tersebut).

Pada tahun 1987 Direktorat Jenderal Pariwisata dan Biro Pusat Statistik melakukan Survey Klasifikasi Hotel yang bertujuan mencari kriteria untuk menentukan kelas hotel. Hotel yang menurut penelitian tim penilai telah memenuhi persyaratan, dikatagorikan sebagai hote berbintang. Sedangkan yang belum memenuhi persyaratan, dikatagorikan sebagai hotel tidak berbintang. Persyaratan tersebut antara lain :

- a. Persyaratan fisik, meliputi lokasi hotel, kondisi bangunan dan sebagainya
- b. Bentuk pelayanan yang diberikan (service)

- c. Kualifikasi tenaga kerja yang digunakan, meliputi pendidikan, kesejahteraan karyawan dan sebagainya.
 - d. Fasilitas olahraga dan rekreasi lainnya yang tersedia, seperti lapangan tenis, kolam renang, diskotik dan sebagainya.
 - e. Jumlah kamar yang tersedia.
2. Akomodasi lainnya adalah suatu yang menggunakan seluruh atau sebagian dari bangunan yang khusus disediakan, dimana setiap orang dapat menginap tanpa makan (tidak ada restoran) tetapi memperoleh pelayanan dan fasilitas lainnya dengan pembayaran.
- Usaha akomodasi yang tidak dapat digolongkan sebagai hotel atau losmen seperti : wisma, pondok, motel, hostel, bungalow, home stay, dan sejenisnya.
3. Tingkat penghunian kamar adalah perbandingan antara banyaknya malam kamar yang dihuni dengan banyaknya malam kamar yang tersedia yang dinyatakan dalam persen.
4. Tingkat pemakaian tempat tidur adalah banyaknya malam tempat tidur yang dipakai dibagi dengan banyaknya malam tempat tidur yang tersedia yang dinyatakan dalam persen.
5. Rata – rata lamanya tamu menginap adalah perbandingan antara banyaknya malam tempat tidur yang dipakai dibagi dengan banyaknya tamu yang datang menginap. Rata – rata tamu yang menginap ini dibedakan antara tamu asing dan tamu dalam negeri.

II. ULASAN RINGKAS

2.1. Persebaran Hotel / Akomodasi

Banyaknya hotel / akomodasi di Kota Denpasar Keadaan tahun 2013 mengalami kenaikan sebesar 6,54 % dibandingkan dengan tahun sebelumnya yaitu dari 260 perusahaan menjadi sebanyak 277 perusahaan, yang terdiri dari 30 hotel berbintang , 180 hotel melati, 53 pondok wisata (home stay) dan 14 Akomodasi lainnya dengan sebaran dimana jumlah terbesar berada di kecamatan Denpasar Selatan yaitu 140 perusahaan (50,54 %) , Kecamatan Denpasar Utara sebanyak 63 perusahaan (22,74 %) , kecamatan Denpasar Barat sebanyak 49 perusahaan (17,69 %) , dan yang jumlahnya paling kecil ada di Kecamatan Denpasar Timur yaitu 25 perusahaan (9,03 %) .

Dari jumlah 30 perusahaan hotel berbintang tersebar di Kecamatan Denpasar Selatan sebanyak 22 perusahaan , Kecamatan Denpasar Barat 3 perusahaan, Kecamatan Denpasar Utara 2 perusahaan dan 3 perusahaan ada di Kecamatan Denpasar Timur . Untuk hotel melati persebarannya juga sama dimana untuk Kecamatan Denpasar Selatan paling banyak beroperasi yaitu sebanyak 75 perusahaan, yang disusul di Kecamatan Denpasar Utara sebanyak 52 perusahaan, sedangkan untuk Kecamatan Denpasar Barat berjumlah 38 perusahaan dan Kecamatan Denpasar Timur hanya 15 perusahaan.

Dari 53 usaha pondok wisata (home stay) yang beroperasi di Denpasar, 31 perusahaan berada di Kecamatan Denpasar Selatan, 8 perusahaan berada di Kecamatan Denpasar Utara, 7 perusahaan ada di Kecamatan Denpasar Barat dan di Kecamatan Denpasar Timur 7 perusahaan yang beroperasi.

Akomodasi lainnya yang beroperasi di kota Denpasar lebih banyak dari tahun sebelumnya yaitu 14 perusahaan dimana untuk 12 perusahaan beroperasi di Kecamatan Denpasar Selatan sedangkan di Kecamatan Denpasar Barat dan

Denpasar Utara masing –masing beroperasi hanya 1 perusahaan saja dan tidak ada akomodasi lainnya yang beroperasi di Kecamatan Denpasar Timur.

2.2 Penyerapan Tenaga Kerja

Banyaknya tenaga kerja yang terserap pada tahun 2013 di usaha hotel / akomodasi sebanyak 6.937 orang, dimana 3.605 orang terserap di usaha hotel berbintang dan 3.332 orang pada usaha non bintang.

Penyerapan tenaga kerja terbesar untuk kelas hotel berbintang terdapat pada kelas hotel bintang 5 yaitu sebesar 1.448 orang, yang disusul pada kelas hotel bintang 4 sebanyak 903 orang, untuk kelas bintang 3 tenaga kerja yang diserap sebanyak 472 orang , 597 orang terserap pada hotel kelas bintang 2 dan untuk hotel kelas bintang 1 hanya menyerap 185 orang saja.

Untuk hotel kelas non bintang penyerapan tenaga kerja terbesar ada pada hotel melati yaitu sebesar 2.689 orang , untuk pondok wisata / home stay dan akomodasi lainnya masing –masing menyerap tenaga kerja sebesar 386 orang dan 257 orang.

2.3. Jumlah Kamar dan Tempat Tidur Yang Tersedia

Banyaknya kamar dan tempat tidur dari hotel – hotel yang terdapat di Kota Denpasar pada tahun 2013 sangat bervariasi. Dari hotel berbintang yang ada jumlah kamar seluruhnya adalah 3.820 buah dengan jumlah tempat tidur sebanyak 5.612 buah. Sedangkan untuk hotel non bintang, dari 247 hotel yang tercatat, banyaknya kamar dan tempat tidur yang dioperasikan masing – masing sebanyak 5.795 dan 9.612 sehingga rata-rata banyaknya kamar untuk hotel berbintang 127,33 dan untuk hotel non bintang 23.46 kamar.

2.4. Jumlah Tamu Yang Datang

Secara keseluruhan , jumlah tamu yang datang pada hotel – hotel di Kota Denpasar tahun 2013 adalah sebanyak 365.340 orang, dengan rincian tamu asing sebanyak 154.054 orang dan tamu domestik sebanyak 211.286 orang. Apabila dilihat berdasarkan bulan kedatangan tamu, untuk tamu domestik bulan dengan jumlah tamu yang datang terbanyak yaitu pada saat kenaikan kelas yaitu Bulan Juli - Agustus yaitu sebanyak 22.768 sampai 22.932 orang sedangkan untuk tamu asing jumlah tamu yang datang terbanyak yaitu pada saat tahun baru yaitu Bulan Desember - Januari untuk sebanyak 14.723 sampai 14.874 orang.

2.5. Tingkat Hunian Kamar

Salah satu indikator mengukur maju mundurnya industri pariwisata adalah banyaknya wisatawan yang berkunjung ke suatu daerah/ obyek wisata. Untuk usaha perhotelan, tingkat hunian kamar merupakan indikator yang menunjukkan kemajuan dan produktivitas suatu hotel. Faktor yang mempengaruhi tingkat penghunian hotel kamar hotel antara lain adalah banyaknya kunjungan wisatawan, karena semakin banyak wisatawan yang berkunjung ke suatu daerah, diharapkan semakin banyak tamu yang menginap di hotel / akomodasi lainnya yang mengakibatkan tingginya tingkat hunian kamar hotel. Rata – rata tingkat penghunian kamar tahun 2013 untuk hotel berbintang sebesar 49,64 persen sedangkan hotel non bintang sebesar 29,77 persen.

Sebaran tertinggi untuk hotel berbintang terjadi di Bulan Juli yaitu sebesar 58,23 dan untuk hotel non bintang rata-rata hunian kamar tertinggi terjadi pada Bulan Juni yang mencapai 36.21 persen. (Tabel 5)

2.6. Rata-rata Lama Tamu Menginap

Rata – rata lama tamu menginap diperoleh dari hasil penghitungan jumlah malam tamu dibagi dengan jumlah tamu yang datang ke hotel.

Beberapa faktor yang mempengaruhi rata – rata lamanya tamu menginap antara lain :

1. Bagi wisatawan yang menggunakan paket perjalanan dari agen agen perjalanan, lama menginap disuatu hotel sudah ditetapkan.
2. Beraneka ragam dan berpencarnya obyek wisata yang dituju sehingga tempat menginap pun berpindah.
3. Dana yang tersedia berpengaruh pada lamanya waktu melakukan perjalanan wisata, khususnya bagi wisatawan yang tidak menggunakan jasa biro perjalanan.

Untuk meningkatkan tingginya tingkat hunian kamar dan lamanya tamu menginap para pengusaha perhotelan harus mengusahakan pelayanan dan penanganan yang lebih profesional untuk setiap wistawan yang datang berkunjung.

Di tahun 2013 rata- rata lama tamu menginap di hotel berbintang untuk tamu asing adalah 3,35 hari dan untuk tamu domestik adalah 2,61 hari.

Rata-rata lamanya tamu asing dan domestik tertinggi terjadi pada Bulan Desember yaitu mencapai 3,91 hari untuk tamu asing, sedangkan untuk tamu domestik rata – rata lamanya tamu menginap adalah 4,80 hari ini.(Tabel 6). Sedangkan rata- rata lama tamu menginap di hotel non bintang tamu asing adalah 3,42 hari dan untuk tamu domestik adalah 2,27 hari.

Rata-rata lamanyan tamu asing tertinggi terjadi pada Bulan Maret yaitu mencapai 4,25 hari, sedangkan untuk tamu domestik rata – rata lamanya tamu menginap adalah 2,67 hari ini terjadi pada Bulan Desember. (Tabel 7).

LAMPIRAN

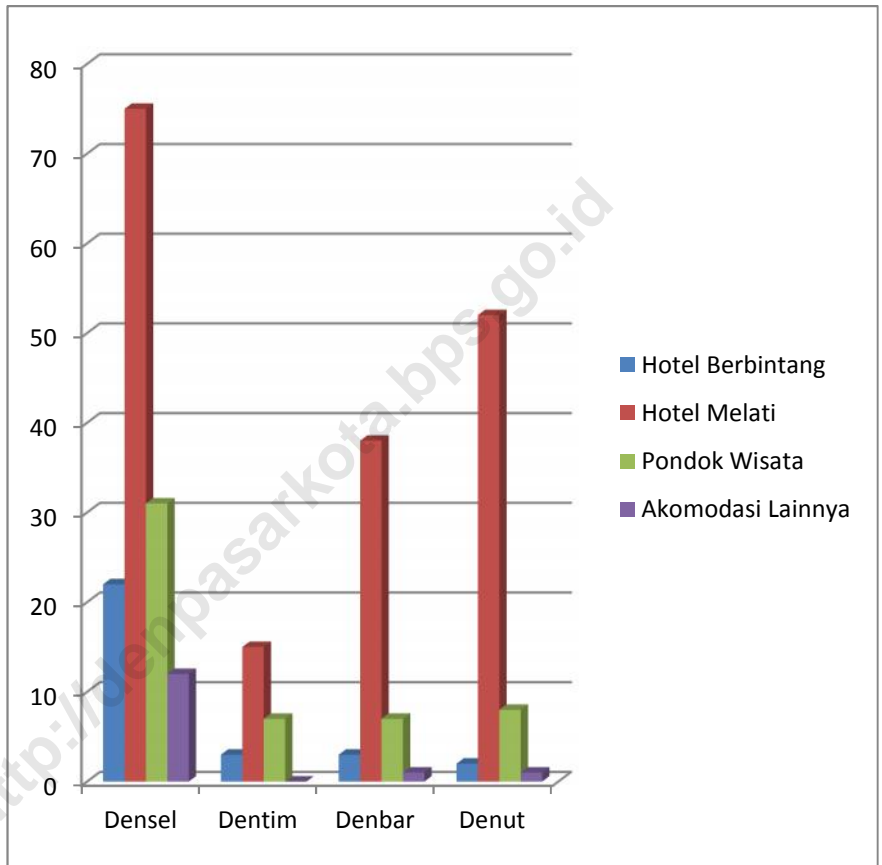
<http://denpasarkota.go.id>

Tabel 1. Banyaknya Hotel / Akomodasi Dirinci Menurut Klasifikasi di Kota Denpasar Tahun 2013

| Klasifikasi | Denpasar Selatan | Denpasar Timur | Denpasar Barat | Denpasar Utara | Jumlah |
|--------------------------|------------------|----------------|----------------|----------------|--------|
| (1) | (2) | (3) | (4) | (5) | (6) |
| Hotel Berbintang | 22 | 3 | 3 | 2 | 30 |
| Bintang Satu | 5 | - | - | - | 5 |
| Bintang Dua | 6 | - | 2 | - | 8 |
| Bintang Tiga | 5 | 3 | 1 | 1 | 10 |
| Bintang Empat | 4 | - | - | - | 4 |
| Bintang Lima | 2 | - | - | 1 | 3 |
| Hotel Non Bintang | 118 | 22 | 46 | 61 | 247 |
| Melati | 75 | 15 | 38 | 52 | 180 |
| Pondok Wisata | 31 | 7 | 7 | 8 | 53 |
| Akomodasi lainnya | 12 | - | 1 | 1 | 14 |
| Jumlah | 140 | 25 | 49 | 63 | 277 |

Sumber : Hasil Pengolahan BPS Kota Denpasar

Grafik 1. Banyaknya Hotel / Akomodasi di Kota Denpasar,2013



Sumber : Hasil Pengolahan BPS Kota Denpasar

Tabel 2. Banyaknya Tenaga Kerja Di Usaha Hotel / Akomodasi Menurut Klasifikasi di Kota Denpasar Tahun 2013

| Klasifikasi | Denpasar Selatan | Denpasar Timur | Denpasar Barat | Denpasar Utara | Jumlah |
|--------------------------|------------------|----------------|----------------|----------------|--------------|
| (1) | (2) | (3) | (4) | (5) | (6) |
| Hotel Berbintang | 3.218 | 50 | 117 | 220 | 3.605 |
| Bintang Satu | 185 | - | - | - | 185 |
| Bintang Dua | 557 | - | 40 | - | 597 |
| Bintang Tiga | 275 | 50 | 77 | 70 | 472 |
| Bintang Empat | 903 | - | - | - | 903 |
| Bintang Lima | 1.298 | - | - | 150 | 1.448 |
| Hotel Non Bintang | 2.081 | 250 | 472 | 529 | 3.332 |
| Melati | 1.558 | 191 | 445 | 495 | 2.689 |
| Pondok Wisata | 272 | 59 | 23 | 32 | 386 |
| Akomodasi lainnya | 251 | 0 | 4 | 2 | 257 |
| Jumlah | 5.299 | 300 | 589 | 749 | 6.937 |

Sumber : Hasil Pengolahan BPS Kota Denpasar

Tabel 3. Jumlah Kamar Dan Tempat Tidur Yang Dioperasikan Pada Hotel / Akomodasi Di Kota Denpasar Tahun 2013

| Klasifikasi | Kamar | Tempat Tidur |
|--------------------------|--------------|---------------|
| (1) | (2) | (3) |
| Hotel Berbintang | 3.820 | 5.612 |
| Bintang Satu | 126 | 158 |
| Bintang Dua | 658 | 1042 |
| Bintang Tiga | 542 | 651 |
| Bintang Empat | 901 | 1.511 |
| Bintang Lima | 1.593 | 2.250 |
| Hotel Non Bintang | 5.795 | 9.612 |
| Melati | 5.037 | 8.552 |
| Pondok Wisata | 581 | 752 |
| Akomodasi lainnya | 177 | 308 |
| Jumlah | 9.615 | 15.224 |

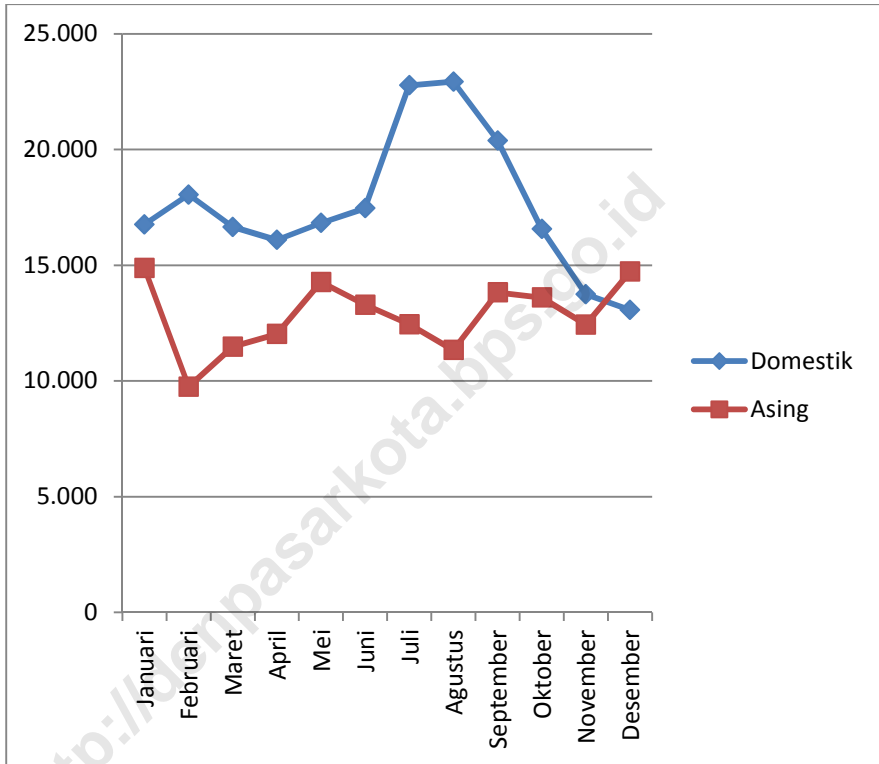
Sumber : Hasil Pengolahan BPS Kota Denpasar

Tabel 4. Jumlah Tamu Domestik dan Asing yang menginap di Kota Denpasar Tahun 2013

| Bulan | Jumlah Tamu | |
|-----------|-------------|---------|
| | Domestik | Asing |
| (1) | (2) | (3) |
| Januari | 16.763 | 14.874 |
| Februari | 18.045 | 9.749 |
| Maret | 16.654 | 11.482 |
| April | 16.092 | 12.023 |
| Mei | 16.822 | 14.272 |
| Juni | 17.457 | 13.289 |
| Juli | 22.768 | 12.447 |
| Agustus | 22.932 | 11.333 |
| September | 20.388 | 13.826 |
| Oktober | 16.562 | 13.599 |
| November | 13.738 | 12.437 |
| Desember | 13.065 | 14.723 |
| Jumlah | 211.286 | 154.054 |

Sumber : Hasil Pengolahan BPS Kota Denpasar

Grafik 2. Jumlah Tamu Domestik dan Asing yang menginap di Kota Denpasar, Tahun 2013



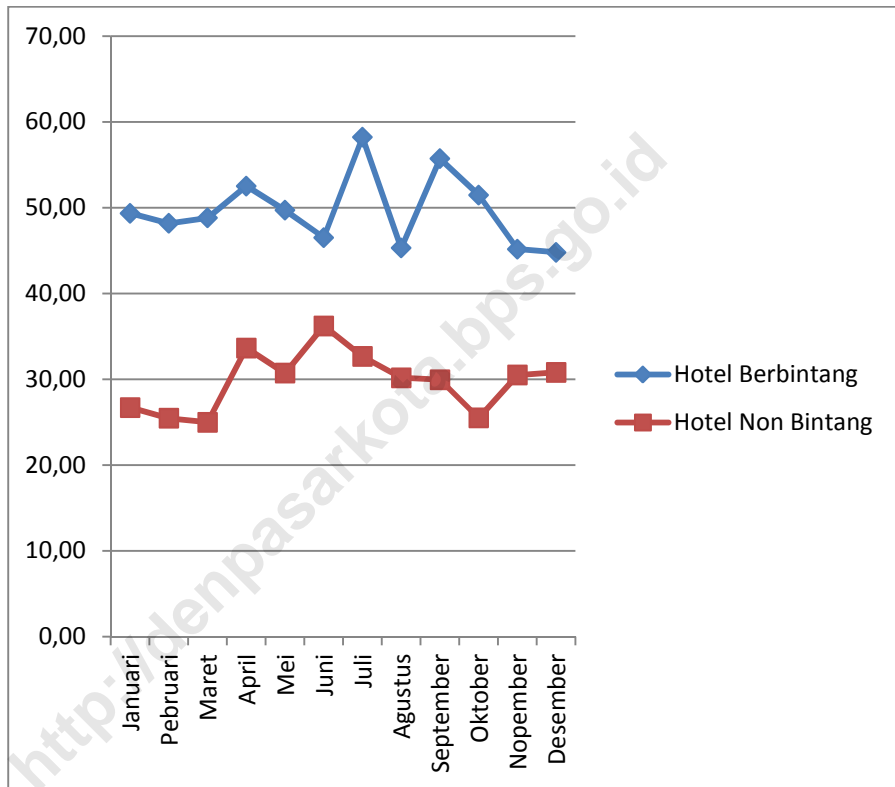
Sumber : Hasil Pengolahan BPS Kota Denpasar

Tabel 5. Persentase Tingkat Hunian Kamar Hotel/Akomodasi Dirinci Menurut Jenis Hotel Di Kota Denpasar Tahun 2013

| Bulan | Jenis Hotel | |
|-------------|------------------|-------------------|
| | Hotel Berbintang | Hotel Non Bintang |
| (1) | (2) | (3) |
| Januari | 49,35 | 26,70 |
| Pebruari | 48,17 | 25,46 |
| Maret | 48,81 | 24,99 |
| April | 52,52 | 33,64 |
| Mei | 49,70 | 30,71 |
| Juni | 46,51 | 36,21 |
| Juli | 58,23 | 32,65 |
| Agustus | 45,30 | 30,17 |
| September | 55,71 | 29,95 |
| Oktober | 51,47 | 25,50 |
| Nopember | 45,16 | 30,49 |
| Desember | 44,80 | 30,81 |
| Rata - Rata | 49,64 | 29,77 |

Sumber : Hasil Pengolahan BPS Kota Denpasar

Grafik 3. Tingkat Hunian Kamar Hotel/Akomodasi Dirinci Menurut Jenis Hotel Di Kota Denpasar Tahun 2013



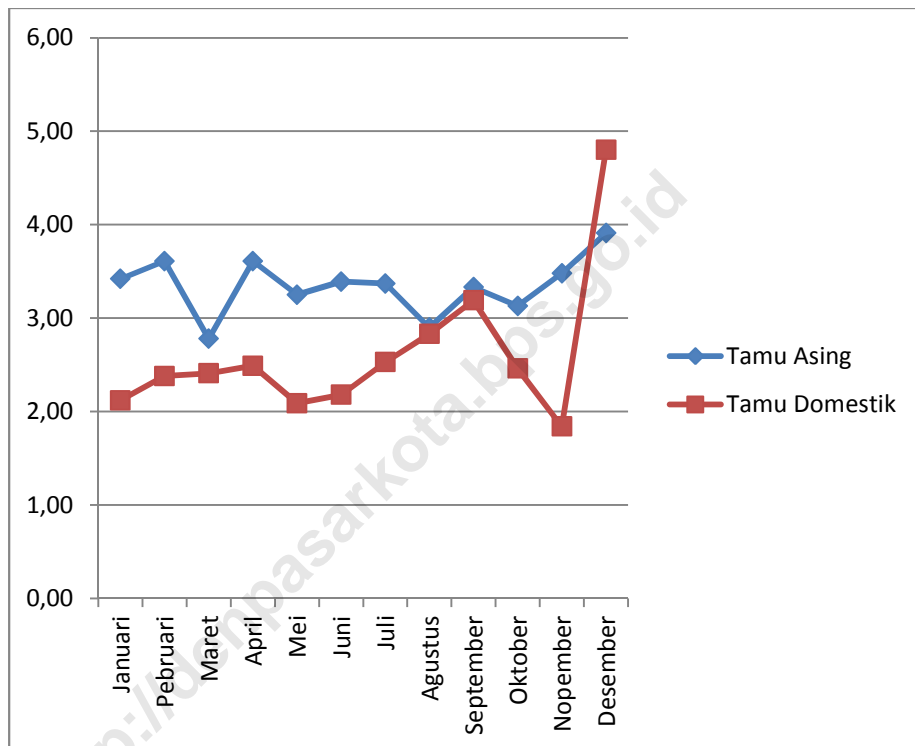
Sumber : Hasil Pengolahan BPS Kota Denpasar

Tabel 6. Rata – Rata Lama Tamu Menginap Di Hotel Berbintang Di Kota Denpasar Tahun 2013

| Bulan | Rata – Rata Lama Menginap (Hari) | |
|-------------|------------------------------------|---------------|
| | Tamu Asing | Tamu Domestik |
| (1) | (2) | (3) |
| Januari | 3,42 | 2,12 |
| Pebruari | 3,61 | 2,38 |
| Maret | 2,78 | 2,41 |
| April | 3,61 | 2,49 |
| Mei | 3,25 | 2,09 |
| Juni | 3,39 | 2,18 |
| Juli | 3,37 | 2,53 |
| Agustus | 2,90 | 2,83 |
| September | 3,33 | 3,19 |
| Oktober | 3,13 | 2,46 |
| Nopember | 3,48 | 1,84 |
| Desember | 3,91 | 4,80 |
| Rata – Rata | 3,35 | 2,61 |

Sumber : Hasil Pengolahan BPS Kota Denpasar

Grafik 4. Rata – Rata Lama Tamu Menginap Di Hotel Berbintang Di Kota Denpasar Tahun 2013.



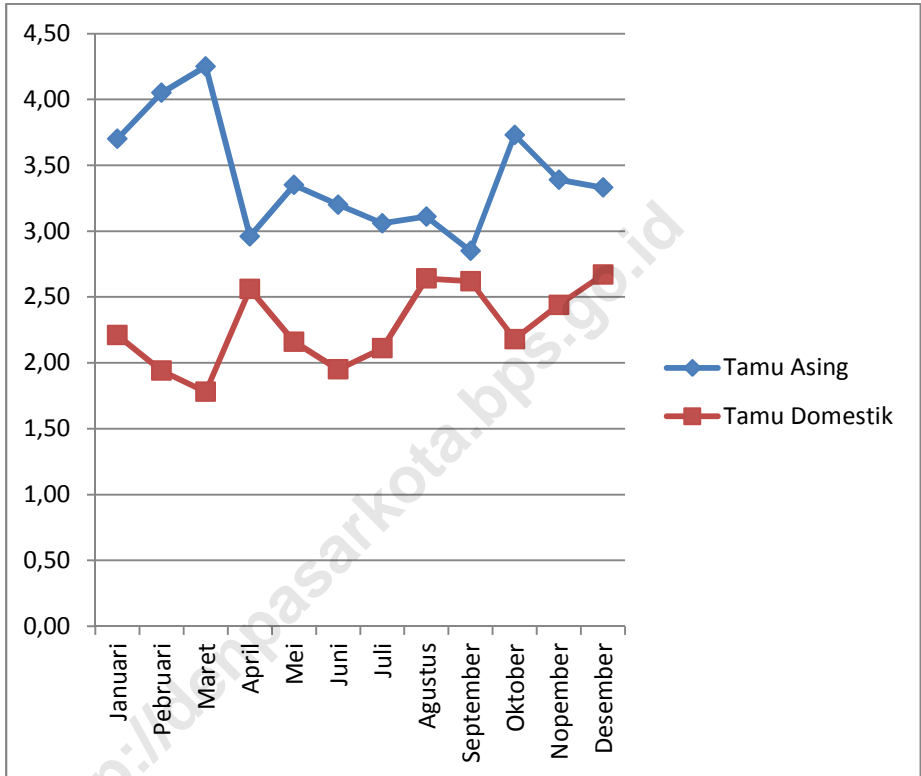
Sumber : Hasil Pengolahan BPS Kota Denpasar

Tabel 7. Rata – Rata Lama Tamu Menginap Di Hotel Non Bintang Di Kota Denpasar Tahun 2013

| Bulan | Rata – Rata Lama Menginap (Hari) | |
|-------------|------------------------------------|---------------|
| | Tamu Asing | Tamu Domestik |
| (1) | (2) | (3) |
| Januari | 3,70 | 2,21 |
| Pebruari | 4,05 | 1,94 |
| Maret | 4,25 | 1,78 |
| April | 2,96 | 2,56 |
| Mei | 3,35 | 2,16 |
| Juni | 3,20 | 1,95 |
| Juli | 3,06 | 2,11 |
| Agustus | 3,11 | 2,64 |
| September | 2,85 | 2,62 |
| Oktober | 3,73 | 2,18 |
| Nopember | 3,39 | 2,44 |
| Desember | 3,33 | 2,67 |
| Rata – Rata | 3,42 | 2,27 |

Sumber : Hasil Pengolahan BPS Kota Denpasar

Grafik 5. Rata – Rata Lama Tamu Menginap Di Hotel Non Bintang Di Kota Denpasar Tahun 2013



Sumber : Hasil Pengolahan BPS Kota Denpasar

DATA

MENCERDASKAN BANGSA



Badan Pusat Statistik Kota Denpasar
Jl. Mulawarman No. 11 Telp. (0361)418770
Fax (0361)434326, email: bps5171@mailhost.bps.go.id