BADAN PUSAT STATISTIK
PROVINSI KALIMANTAN TENGAH

Rilis BERITA RESMI STATISTIK

BADAN PUSAT STATISTIK PROVINSI KALIMANTAN TENGAH

Selasa, 2 Mei 2023

pst6200@bps.go.id
BPS Kalimantan Tengah (page)
@bpskalteng
Si Cantik
0811 521 6200

INDIKATOR STRATEGIS

No. 27/05/62 Th. XVII, 2 Mei 2023

Indeks Harga Konsumen

April 2023

No. 28/05/62 Th. XVII, 2 Mei 2023

Nilai Tukar Petani

April 2023

No. 29/05/62 Th. XVII, 2 Mei 2023

Jasa Akomodasi

Maret 2023

No. 30/05/62 Th. XVII, 2 Mei 2023

Jasa Transportasi

Maret 2023

No. 31/05/62 Th. XVII, 2 Mei 2023

Perdagangan Luar Negeri

Maret 2023

BADAN PUSAT STATISTIK
PROVINSI KALIMANTAN TENGAH

INDEKS HARGA KONSUMEN

April 2023

No. 27/05/62 Th. XVII, 2 Mei 2023

INFLASI/DEFLASI, APRIL 2023 (2018=100)

GABUNGAN
0,23%

Inflasi Tahun Kalender 2022
(April 2023 terhadap Desember 2022)
0,97%

Inflasi Tahun ke Tahun
(April 2023 terhadap April 2022)
4,85%

Palangka Raya (0,32%)

1,08% **Inflasi Tahun Kalender 2022**
(April 2023 terhadap Desember 2022)

5,25% **Inflasi Tahun ke Tahun**
(April 2023 terhadap April 2022)

Sampit (0,08%)

0,77% **Inflasi Tahun Kalender 2022**
(April 2023 terhadap Desember 2022)

4,18% **Inflasi Tahun ke Tahun**
(April 2023 terhadap April 2022)

PERKEMBANGAN INFLASI/DEFLASI GABUNGAN, 2021-2023

Inflasi Bulanan (%)

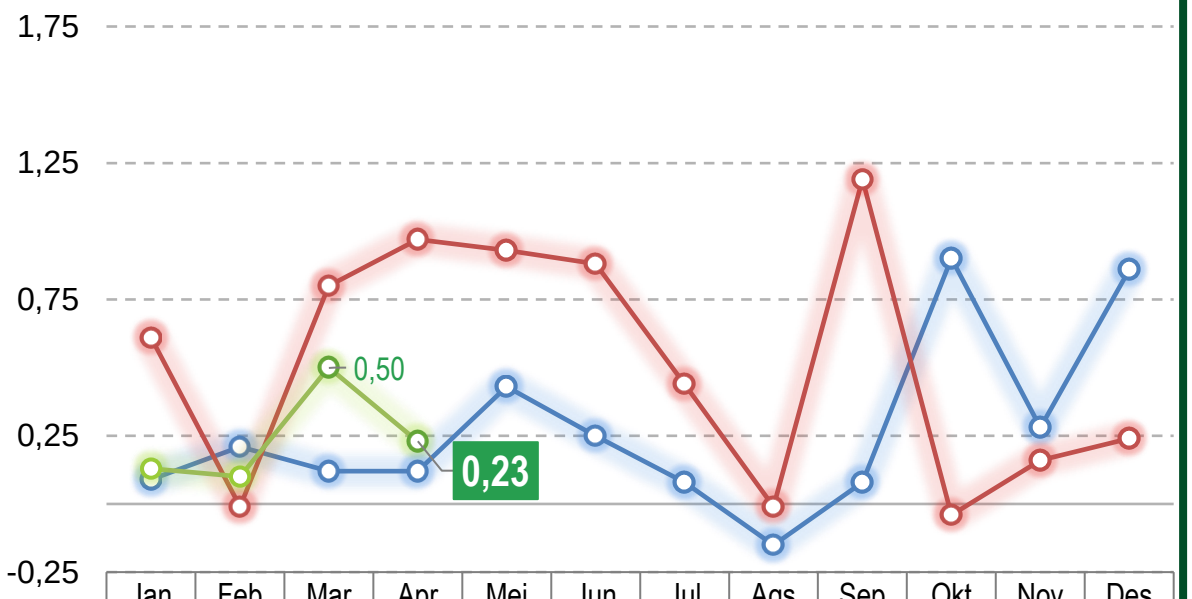

	Jan	Feb	Mar	Apr	Mei	Jun	Jul	Ags	Sep	Okt	Nov	Des
2021	0,09	0,21	0,12	0,12	0,43	0,25	0,08	-0,15	0,08	0,90	0,28	0,86
2022	0,61	-0,01	0,80	0,97	0,93	0,88	0,44	-0,01	1,19	-0,04	0,16	0,24
2023	0,13	0,10	0,50	0,23								

Inflasi Tahun ke Tahun (%)

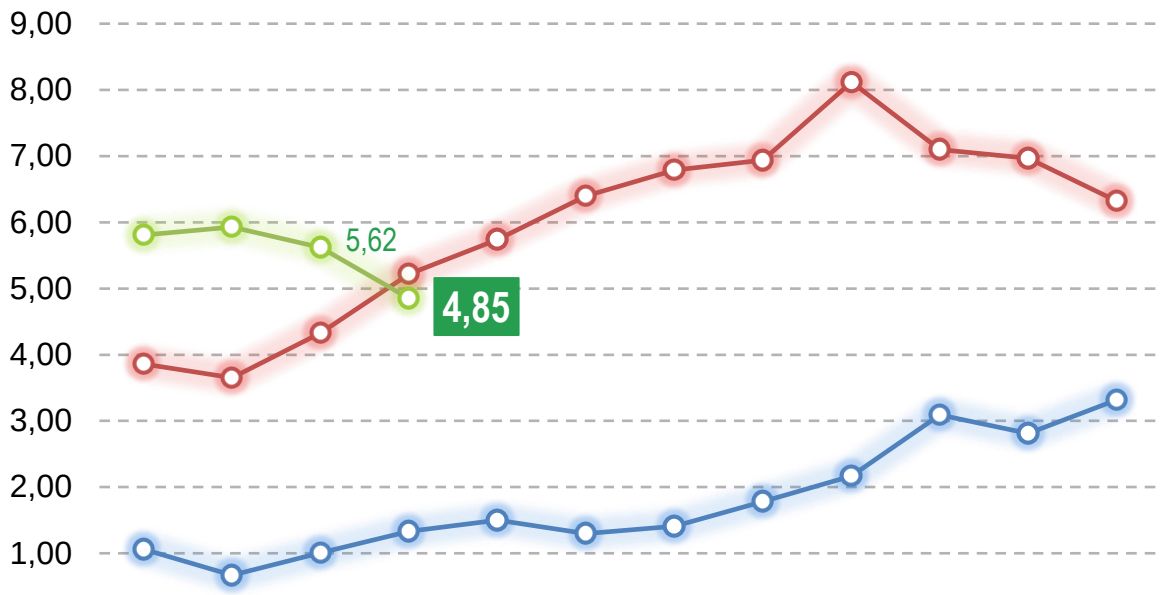

	Jan	Feb	Mar	Apr	Mei	Jun	Jul	Ags	Sep	Okt	Nov	Des
2021	1,06	0,67	1,01	1,33	1,50	1,30	1,41	1,78	2,17	3,09	2,81	3,32
2022	3,86	3,65	4,33	5,22	5,74	6,40	6,79	6,94	8,12	7,10	6,97	6,32
2023	5,81	5,93	5,62	4,85								

Andil dan Indeks Harga Konsumen di Palangka Raya

April 2023

Rincian	Inflasi/Deflasi April 2023	Tahun Kalender 2023	Tahun ke Tahun	Andil April 2023
(1)	(2)	(3)	(4)	(5)
Inflasi Umum	**0,32**	**1,08**	**5,25**	**0,32**
Menurut Kelompok Pengeluaran				
1. Makanan, Minuman, dan Tembakau	0,87	3,04	9,01	0,26
2. Pakaian dan Alas Kaki	-0,25	-0,52	0,88	-0,01
3. Perumahan, Air, Listrik, dan Bahan Bakar Rumah Tangga	-0,03	-0,19	2,24	-0,01
4. Perlengkapan, Peralatan, dan Pemeliharaan Rutin Rumah Tangga	-0,08	0,19	2,72	0,00
5. Kesehatan	0,00	0,84	2,14	0,00
6. Transportasi	0,10	0,49	11,08	0,01
7. Informasi, Komunikasi, dan Jasa Keuangan	0,00	0,13	-0,17	0,00
8. Rekreasi, Olahraga, dan Budaya	0,00	1,27	0,72	0,00
9. Pendidikan	0,00	0,12	1,37	0,00
10. Penyedia Makanan dan Minuman/Restoran	0,05	0,15	3,47	0,01
11. Perawatan Pribadi dan Jasa Lainnya	1,01	1,85	5,09	0,06
Energi dan Bahan Makanan				
1. Energi	-0,14	-1,22	9,33	-0,01
2. Bahan Makanan	0,88	2,69	9,44	0,20

Andil dan Indeks Harga Konsumen di Sampit

April 2023

Rincian	Inflasi/Deflasi April 2023	Tahun Kalender 2023	Tahun ke Tahun	Andil April 2023
(1)	(2)	(3)	(4)	(5)
Inflasi Umum	**0,08**	**0,77**	**4,18**	**0,08**
Menurut Kelompok Pengeluaran				
1. Makanan, Minuman, dan Tembakau	0,09	1,64	4,97	0,03
2. Pakaian dan Alas Kaki	0,40	0,52	2,05	0,02
3. Perumahan, Air, Listrik, dan Bahan Bakar Rumah Tangga	-0,03	0,18	2,23	-0,00
4. Perlengkapan, Peralatan, dan Pemeliharaan Rutin Rumah Tangga	0,20	0,44	2,13	0,01
5. Kesehatan	-0,03	0,46	2,34	-0,00
6. Transportasi	-0,08	-0,17	10,95	-0,01
7. Informasi, Komunikasi, dan Jasa Keuangan	0,01	-0,26	-0,42	0,00
8. Rekreasi, Olahraga, dan Budaya	0,00	0,26	0,42	0,00
9. Pendidikan	0,00	0,00	3,27	0,00
10. Penyedia Makanan dan Minuman/Restoran	0,00	0,20	2,69	0,00
11. Perawatan Pribadi dan Jasa Lainnya	0,36	1,51	3,89	0,03
Energi dan Bahan Makanan				
1. Energi	-0,01	-0,44	11,29	-0,00
2. Bahan Makanan	-0,13	0,90	3,46	-0,03

Andil Komoditas Utama Terhadap Inflasi Palangka Raya (0,32%)

April 2023

ANDIL INFLASI

Beras
0,21

Emas Perhiasan
0,05

Rokok Kretek Filter
0,03

Ikan Gabus
0,02

Telur Ayam Ras
0,02

ANDIL DEFLASI

Cabai Rawit
-0,07

Baju Muslim Wanita
-0,02

Semangka
-0,02

Minyak Goreng
-0,01

Semen
-0,01

Andil Komoditas Utama Terhadap Inflasi Sampit (0,08%)

April 2023

ANDIL INFLASI

Rokok Kretek Filter
0,07

Tomat
0,06

Beras
0,03

Kangkung
0,03

Ikan Kapar
0,02

ANDIL DEFLASI

Cabai Rawit
-0,12

Daging Ayam
-0,05

Bawang Merah
-0,02

Ikan Patin
-0,01

Angkutan Udara
-0,01

Inflasi di Wilayah Kalimantan, April 2023

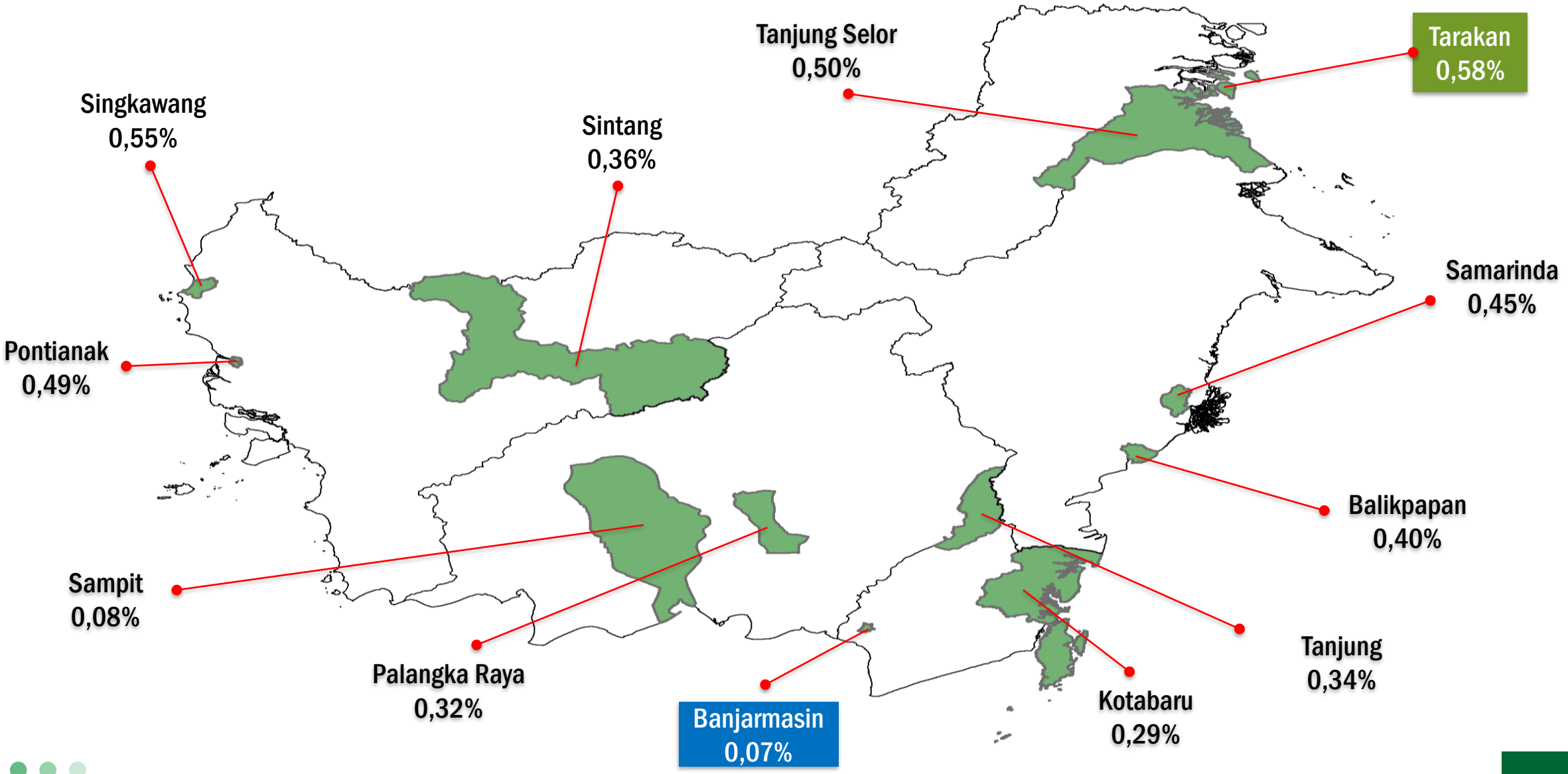

BADAN PUSAT STATISTIK
PROVINSI KALIMANTAN TENGAH

NILAI TUKAR PETANI

April 2023

No. 28/05/62 Th. XVII, 2 Mei 2023

PERKEMBANGAN NILAI TUKAR PETANI, APRIL 2023

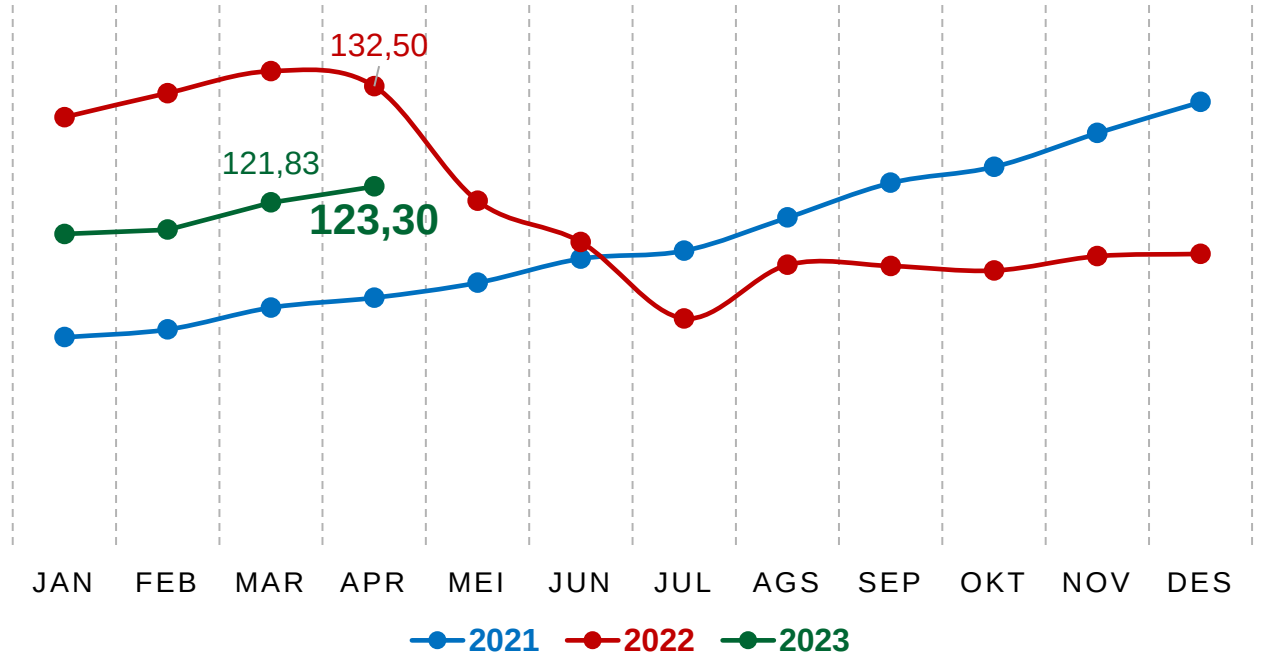

Mar'23 121,83

1,21 Persen

Apr'23 123,30

Subsektor	Maret 2023	April 2023	Perubahan (Persen)
Tanaman Pangan	97,75	99,51	↑ 1,80
Hortikultura	110,32	109,45	↓ 0,79
Tanaman Perkebunan Rakyat	139,43	141,45	↑ 1,45
Peternakan	103,41	103,33	↓ 0,08
Perikanan	95,72	96,53	↑ 0,85
❖ Tangkap	95,60	96,57	↑ 1,01
❖ Budidaya	96,27	96,37	↑ 0,10

Indeks Harga yang Diterima Petani (It) 1,33

Komoditas Penyumbang

Gabah

Karet

Semangka

0,11 Indeks Harga yang Dibayar Petani (Ib)

Beras

Telur Ayam Ras

Rokok Kretek Filter

PERKEMBANGAN NILAI TUKAR USAHA RUTA PERTANIAN, APRIL 2023

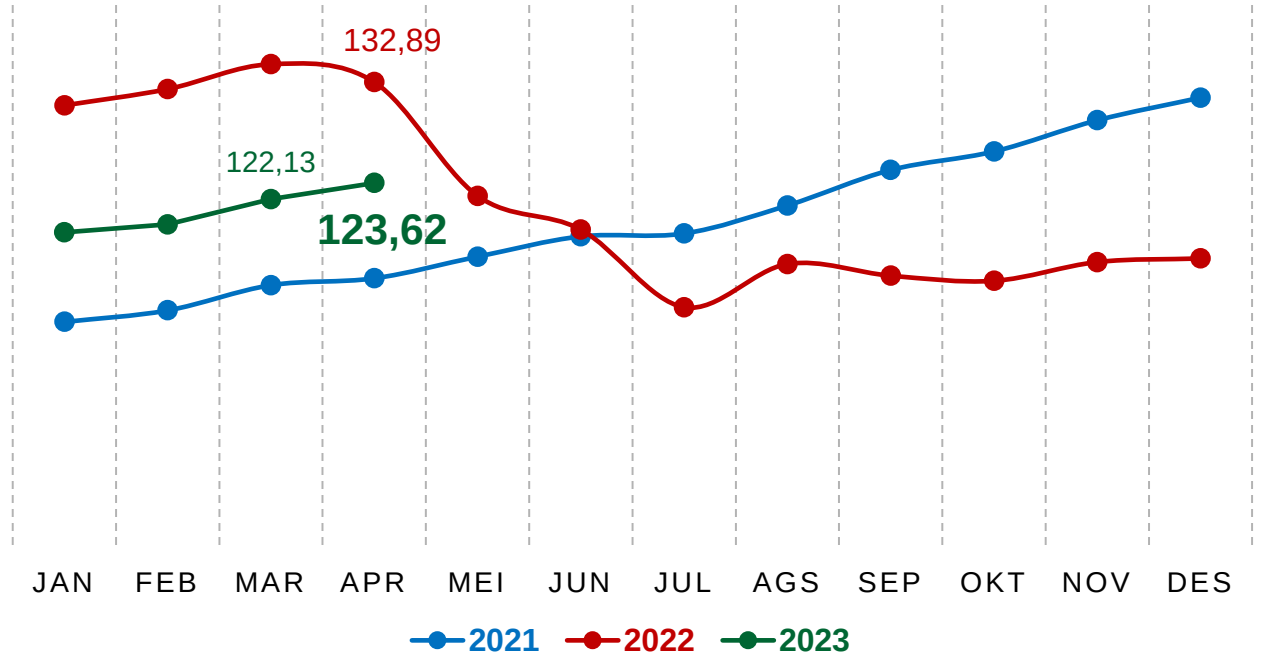

Mar'23 122,13

1,22 Persen

Apr'23 123,62

Subsektor	Maret 2023	April 2023	Perubahan (Persen)
Tanaman Pangan	100,24	102,01	↑ 1,77
Hortikultura	112,36	111,29	↓ 0,95
Tanaman Perkebunan Rakyat	138,07	140,08	↑ 1,46
Peternakan	104,97	104,84	↓ 0,12
Perikanan	95,20	96,41	↑ 1,27
❖ Tangkap	94,23	95,73	↑ 1,59
❖ Budidaya	99,61	99,44	↓ 0,17

Indeks Harga yang Diterima Petani (It) 1,33

Komoditas Penyumbang

- Gabah
- Karet
- Semangka

0,11 Biaya Produksi dan Penambahan Barang Modal (BPPBM)

- Pelet Ikan
- Bibit Ayam Ras
- Perangkap Ikan

Perbandingan Indeks Harga yang Diterima/Dibayar Petani

Indeks Harga yang Diterima Petani (It)

Januari 2021-April 2023

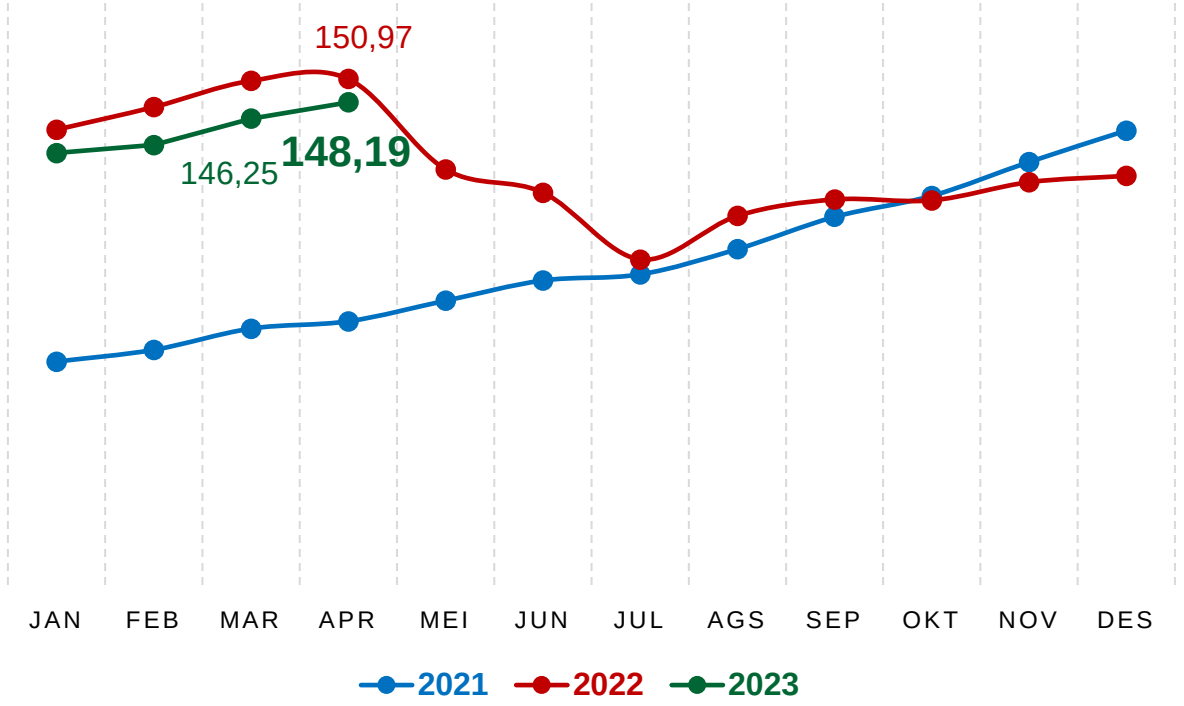

Mar'23
146,25

1,33 Persen

Apr'23
148,19

Indeks Harga yang Dibayar Petani (Ib)

April 2022-April 2023

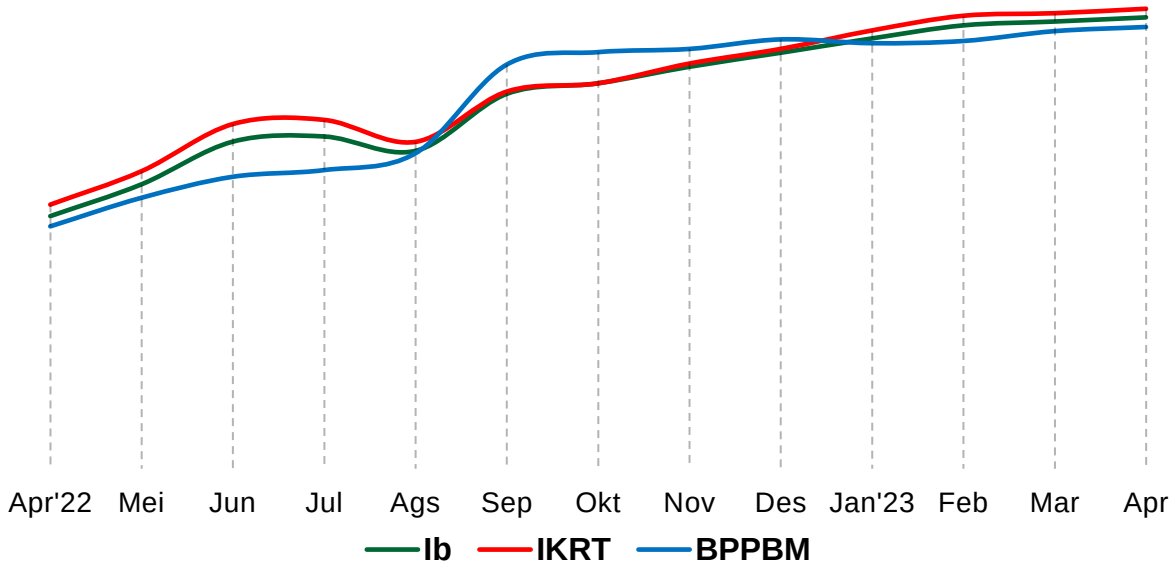

April 2023

Ib	IKRT	BPPBM
120,18	120,45	119,88
0,11%	0,12%	0,11%

PERKEMBANGAN NILAI TUKAR PETANI PULAU KALIMANTAN

April 2023

Kal-Bar
142,27
0,08%

Kal-Teng
123,30
1,21%

Kal-Sel
108,78
1,22%

Kal-Tim
131,08
1,45%

Kal-Tara
112,59
0,66%

BADAN PUSAT STATISTIK
PROVINSI KALIMANTAN TENGAH

JASA AKOMODASI

Maret 2023

No. 29/05/62 Th. XVII, 2 Mei 2023

Tingkat Penghunian Kamar (TPK) Hotel di Kalimantan Tengah, Maret 2023

Hotel Bintang (48,54%)	TPK	Hotel Non-Bintang (21,69%)
2,14 Poin ↓	**Perubahan M-to-M** *Maret 2023 terhadap Februari 2023*	↑ 0,72 Poin
1,02 Poin ↓	**Perubahan Y-on-Y** *Maret 2023 terhadap Maret 2022*	↑ 0,86 Poin

TPK Berdasarkan Kelas Hotel (%)

Hotel Bintang
Perubahan M-to-M
Maret 2023 terhadap Februari 2023

Bintang 1	Bintang 2	Bintang 3	Bintang 4
19,59	43,62	60,38	50,63
↓ 2,61	↓ 2,09	↑ 2,44	↓ 4,75

Hotel Non-Bintang
Perubahan M-to-M
Maret 2023 terhadap Februari 2023

<10	10-24	25-40	>40
14,29	22,64	23,02	19,77
↑ 0,88	↓ 0,71	↑ 0,07	↑ 3,90

Jumlah Tamu Menginap di Hotel (Bintang+Non Bintang), Maret 2023

Tamu Domestik

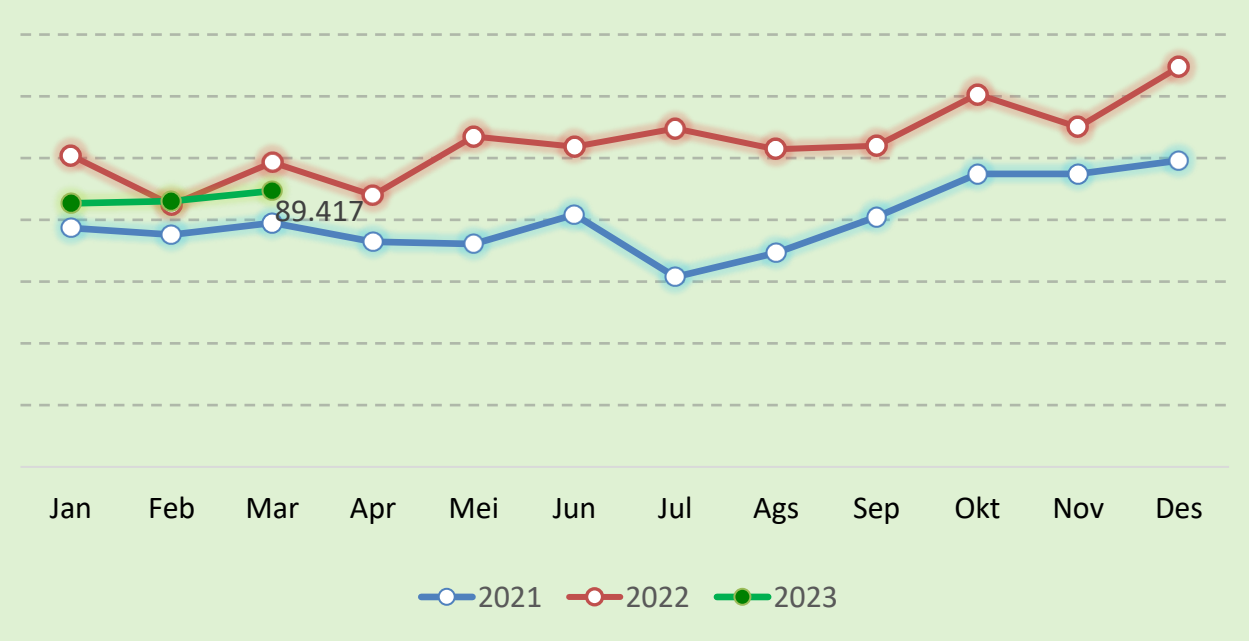

Tamu Asing

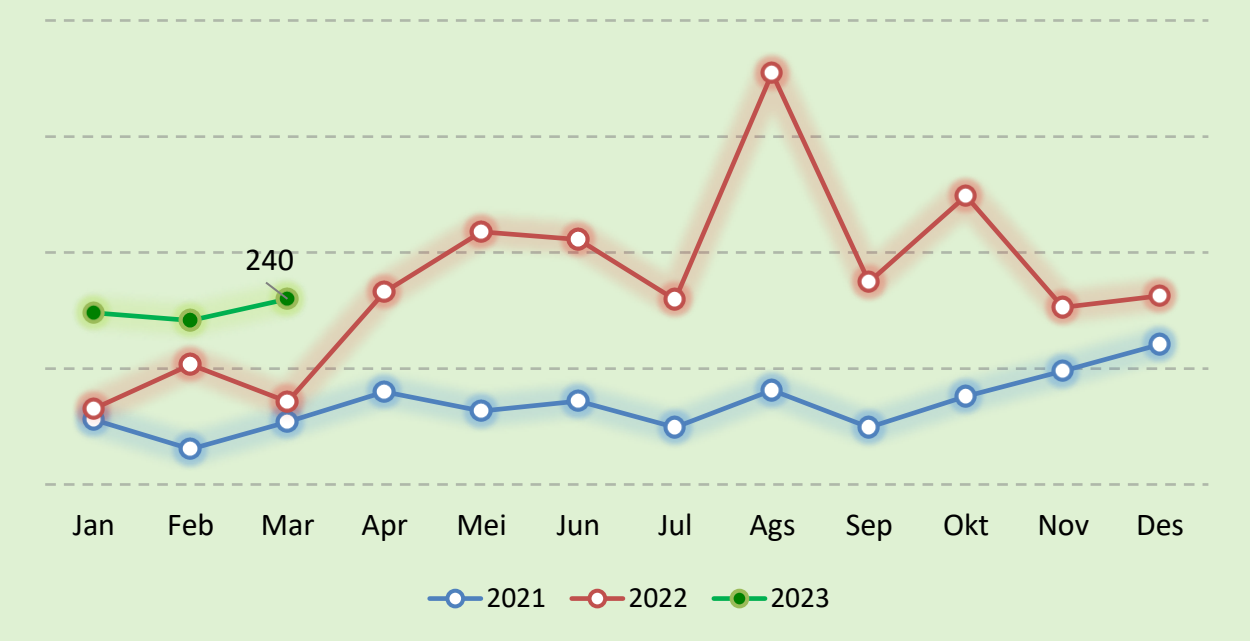

M-to-M	3,84 %		13,21 %	M-to-M
Y-on-Y	9,38 %		124,30 %	Y-on-Y

ST2023
SENSUS PERTANIAN

#Mencatat Pertanian Indonesia
untuk kedaulatan pangan dan kesejahteraan petani

BADAN PUSAT STATISTIK
PROVINSI KALIMANTAN TENGAH

JASA TRANSPORTASI

Maret 2023

No. 30/05/62 Th. XVII, 2 Mei 2023

PERKEMBANGAN FREKUENSI PENERBANGAN

Frekuensi Penerbangan Kalimantan Tengah, 2021 – 2023

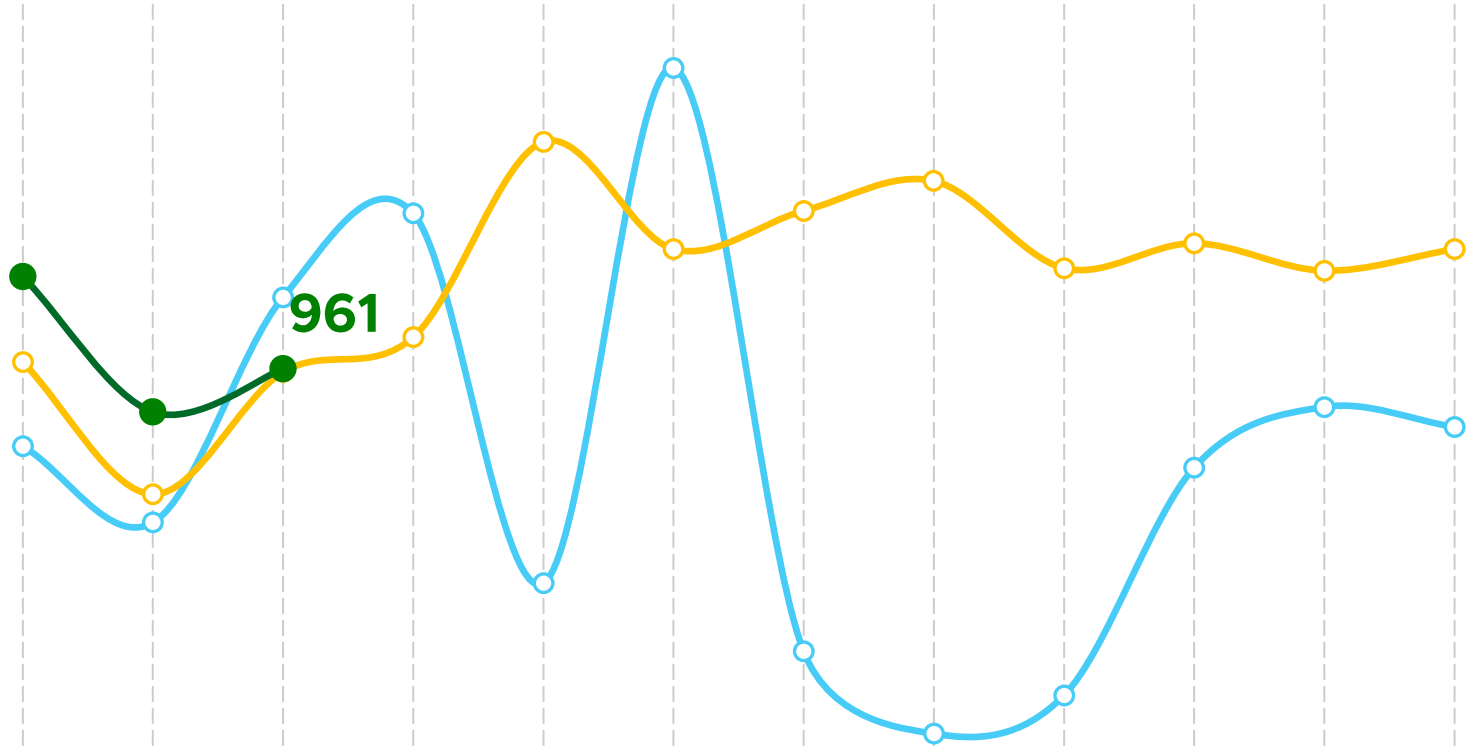

	Jan	Feb	Mar	Apr	Mei	Jun	Jul	Ags	Sep	Okt	Nov	Des
2021	868	776	1.047	1.148	703	1.323	621	522	568	842	915	891
2022	969	810	957	999	1.234	1.105	1.151	1.187	1.082	1.112	1.079	1.105
2023	1.072	909	961									

2021 2022 2023

M-to-M

Mar'23 terhadap Feb'23

5,72%

Y-on-Y

Mar'23 terhadap Mar'22

0,42%

C-to-C

Jan-Mar'23 terhadap Jan-Mar'22

7,53%

PERKEMBANGAN PENUMPANG ANGKUTAN UDARA

Jumlah Penumpang Angkutan Udara, Maret 2023 (ribu orang)

Perkembangan Jumlah Penumpang

M-to-M	9,95%
Y-on-Y	8,13%
C-to-C	21,13%

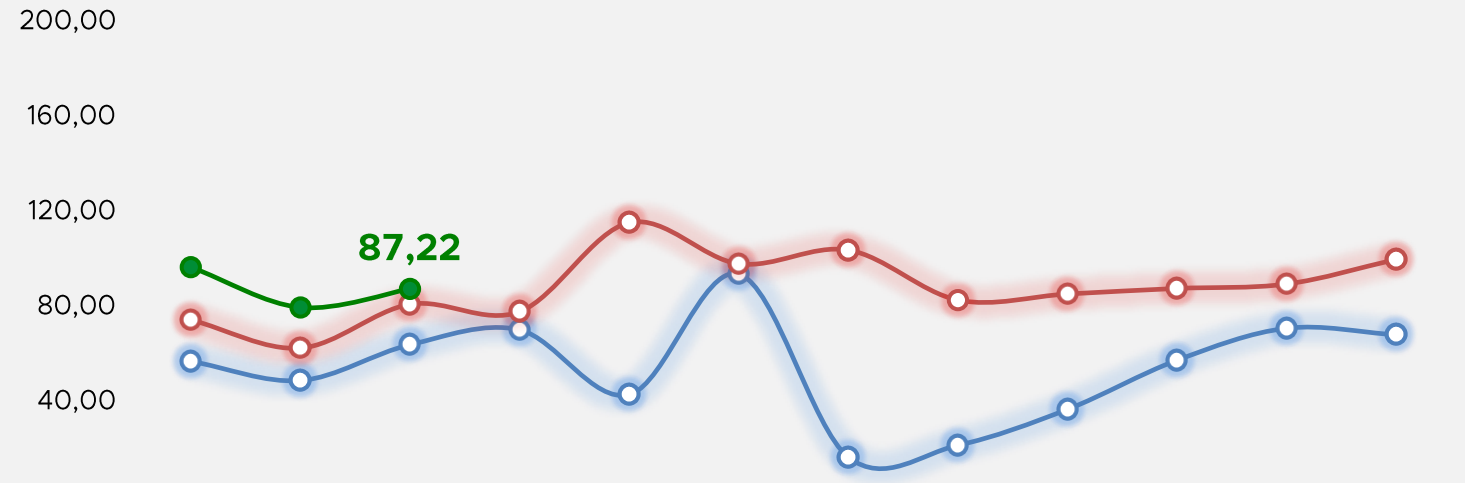

	Jan	Feb	Mar	Apr	Mei	Jun	Jul	Ags	Sep	Okt	Nov	Des
2021	56,70	48,60	63,68	69,92	42,65	93,45	16,29	21,31	36,45	57,16	70,62	67,84
2022	74,11	62,22	80,67	77,56	115,04	97,71	103,49	82,44	85,00	87,34	89,20	99,58
2023	96,28	79,33	87,22									

	Jumlah Penumpang (orang)	M to M Mar'23 thd Feb'23	Y on Y Mar'23 thd Mar'22	C to C Jan-Mar'23 thd Jan-Mar'22
Datang	42.389	9,27	10,71	23,92
Berangkat	44.831	10,60	5,80	18,39
Jumlah	**87.220**	**9,95**	**8,13**	**21,13**

PERKEMBANGAN ARUS BARANG MENGGUNAKAN ANGKUTAN UDARA

Volume Barang Menggunakan Angkutan Udara, Maret 2023 (ribu ton)

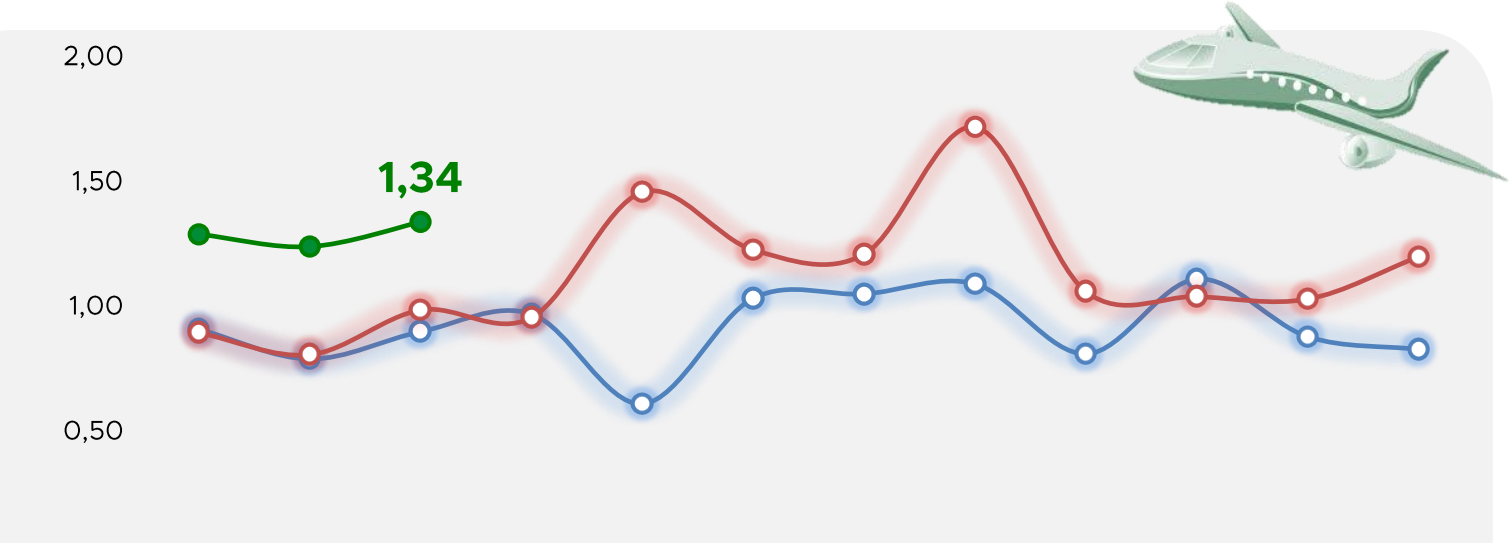

	Jan	Feb	Mar	Apr	Mei	Jun	Jul	Ags	Sep	Okt	Nov	Des
2021	0,91	0,79	0,90	0,97	0,61	1,03	1,05	1,09	0,81	1,11	0,88	0,83
2022	0,90	0,81	0,99	0,96	1,46	1,23	1,21	1,72	1,06	1,04	1,03	1,20
2023	1,29	1,24	1,34									

Perkembangan Arus Barang

M-to-M	7,89%
Y-on-Y	36,04%
C-to-C	44,18%

Golongan Barang yang Diangkut

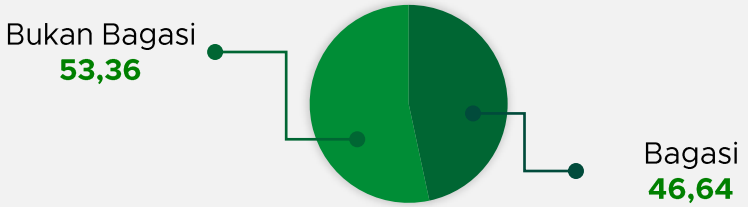

	Volume Barang (ton)	M to M Mar'23 thd Feb'23	Y on Y Mar'23 thd Mar'22	C to C Jan-Mar'23 thd Jan-Mar'22
Bongkar	884	8,87	35,79	41,60
Muat	456	6,05	36,53	49,38
Jumlah	1.340	7,89	36,04	44,18

Aktivitas Penumpang dan Bongkar/Muat Barang di Bandara, Maret 2023

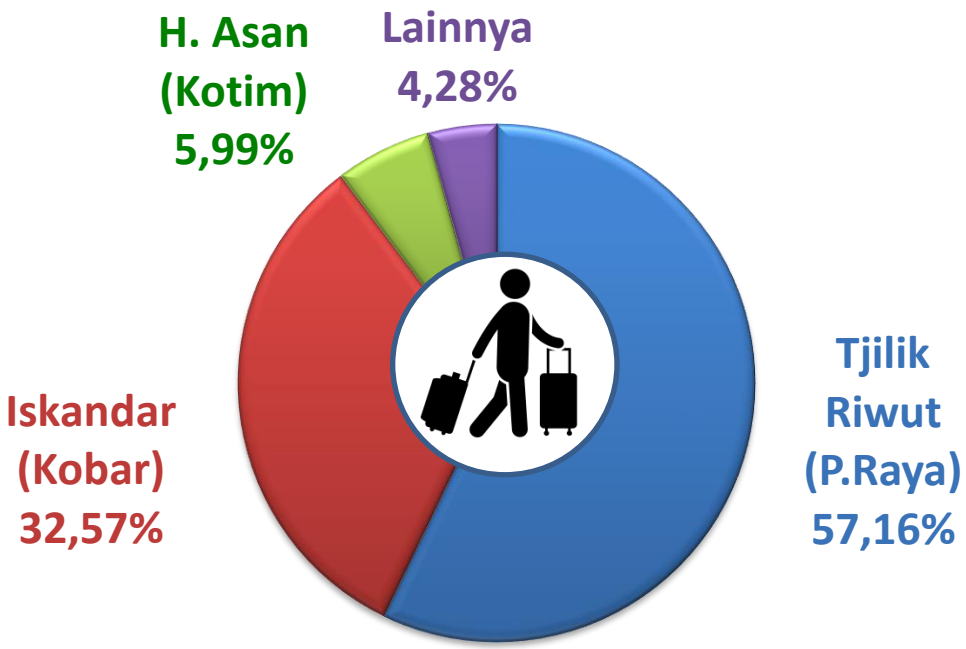

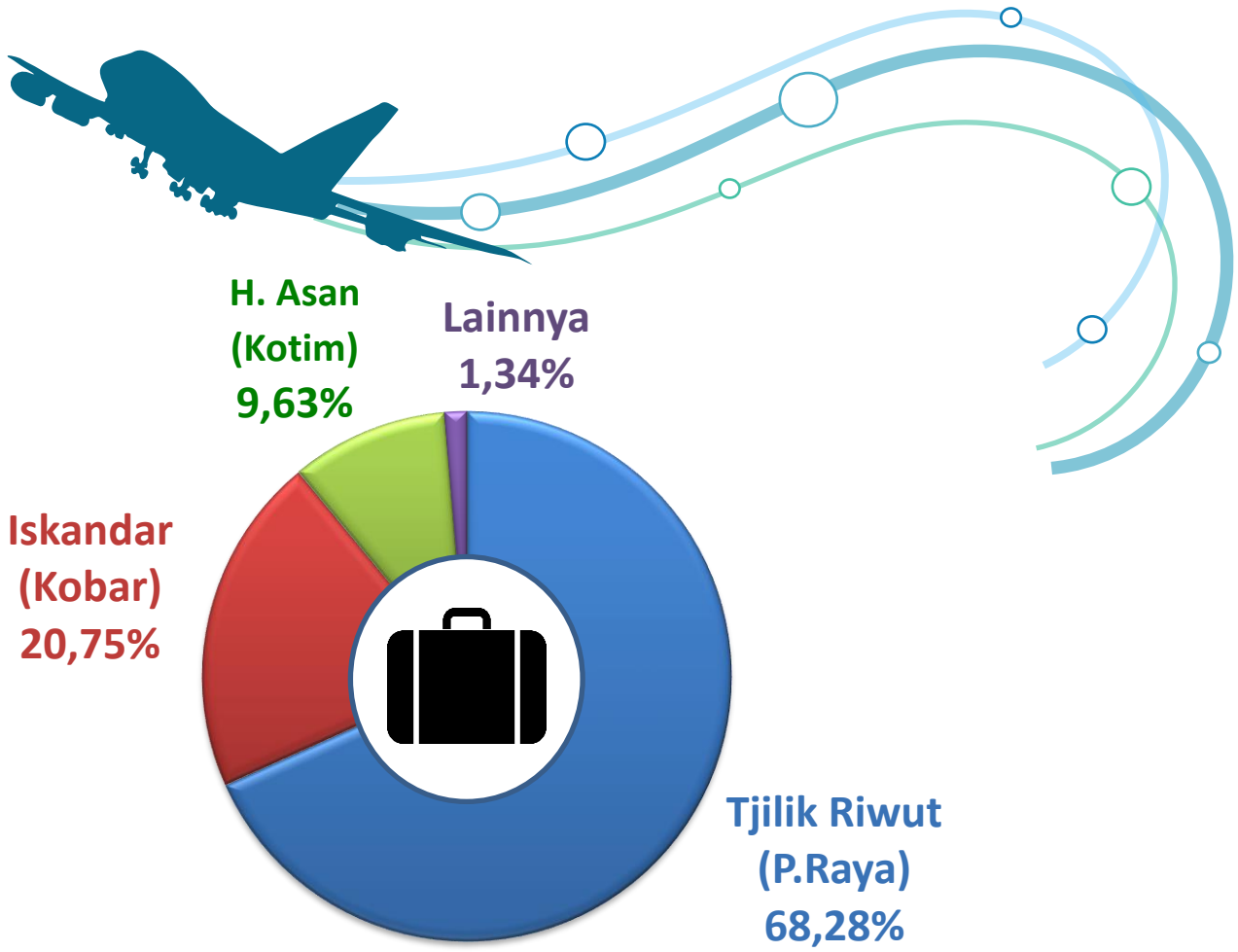

PERKEMBANGAN FREKUENSI KUNJUNGAN KAPAL LAUT

Frekuensi Kunjungan Kapal Laut Kalimantan Tengah, 2021 – 2023

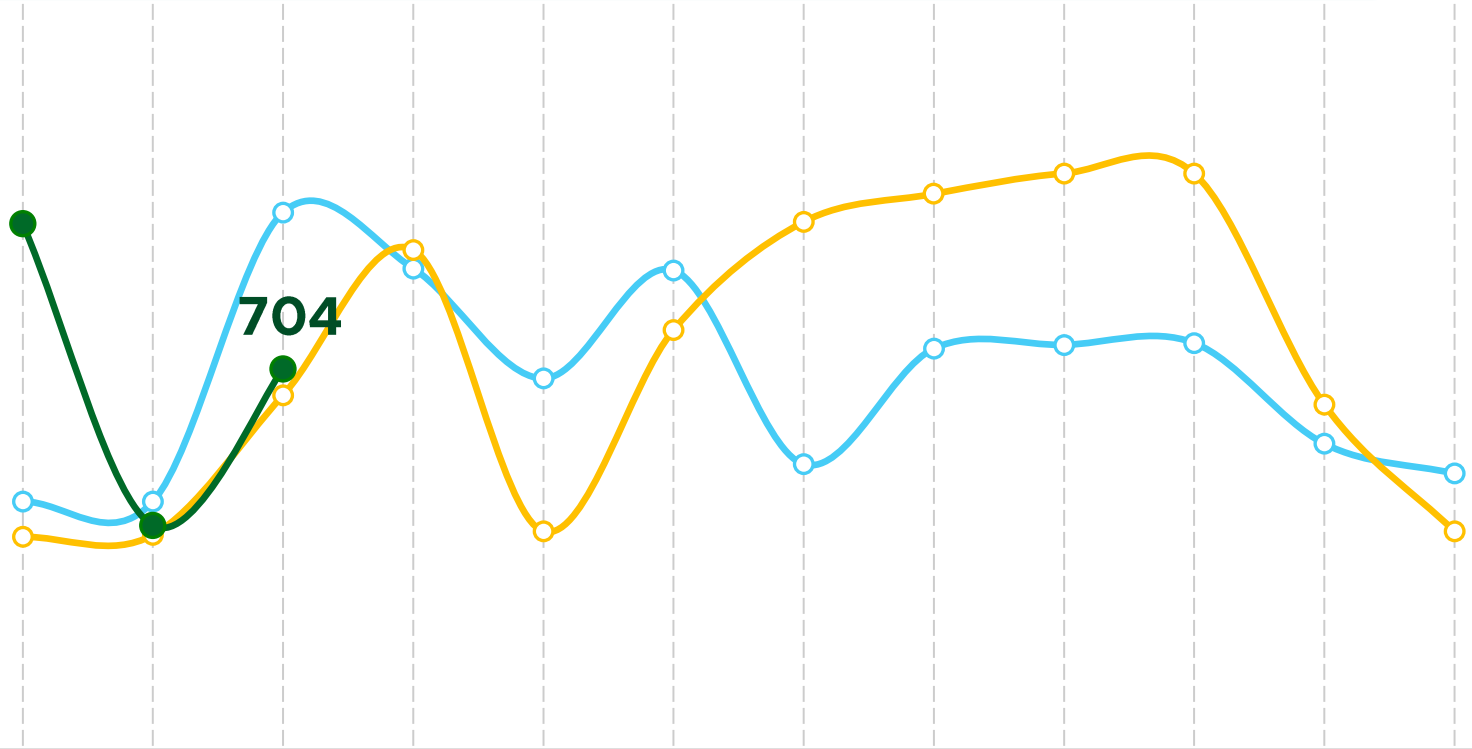

	Jan	Feb	Mar	Apr	Mei	Jun	Jul	Ags	Sep	Okt	Nov	Des
2021	633	633	788	758	699	757	653	715	717	718	664	648
2022	614	615	690	768	617	725	783	798	809	809	685	617
2023	782	620	704									

2021 2022 2023

M-to-M

Mar'23 terhadap Feb'23

7,94%

Y-on-Y

Mar'23 terhadap Mar'22

18,04%

C-to-C

Jan-Mar'23 terhadap Jan-Mar'22

21,40%

PERKEMBANGAN PENUMPANG ANGKUTAN LAUT

Jumlah Penumpang Angkutan Laut, Maret 2023 (ribu orang)

Perkembangan Jumlah Penumpang

M-to-M	7,94%
Y-on-Y	18,04%
C-to-C	21,40%

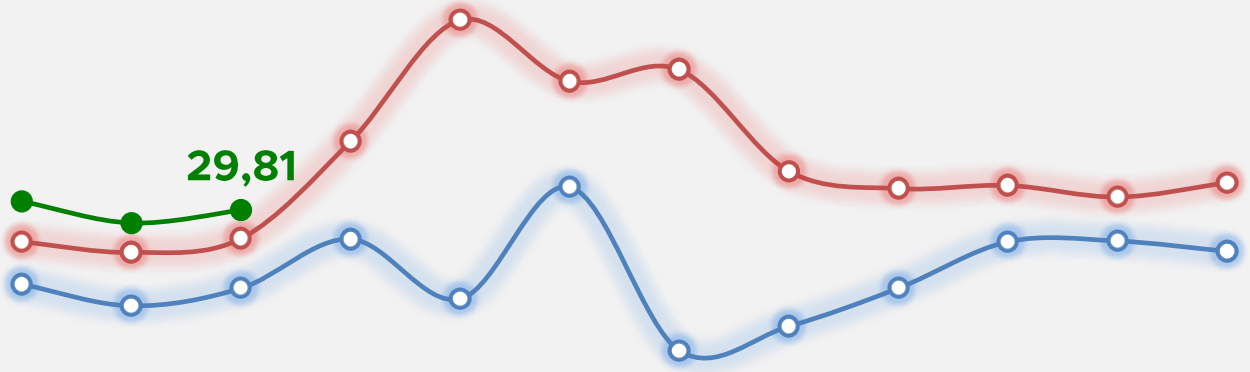

	Jan	Feb	Mar	Apr	Mei	Jun	Jul	Ags	Sep	Okt	Nov	Des
2021	17,90	14,45	17,27	25,16	15,55	33,53	7,26	11,16	17,28	24,74	24,85	23,19
2022	24,73	23,02	25,26	40,84	60,30	50,46	52,32	36,04	33,26	33,77	31,91	34,20
2023	31,19	27,72	29,81									

	Jumlah Penumpang (orang)	M to M Mar'23 thd Feb'23	Y on Y Mar'23 thd Mar'22	C to C Jan-Mar'23 thd Jan-Mar'22
Datang	13.030	-8,25	12,44	14,99
Berangkat	16.780	25,08	22,78	29,04
Jumlah	**29.810**	**7,94**	**18,04**	**21,40**

PERKEMBANGAN ARUS BARANG MENGGUNAKAN ANGKUTAN LAUT

Volume Barang Menggunakan Angkutan Laut, Maret 2023 (juta ton)

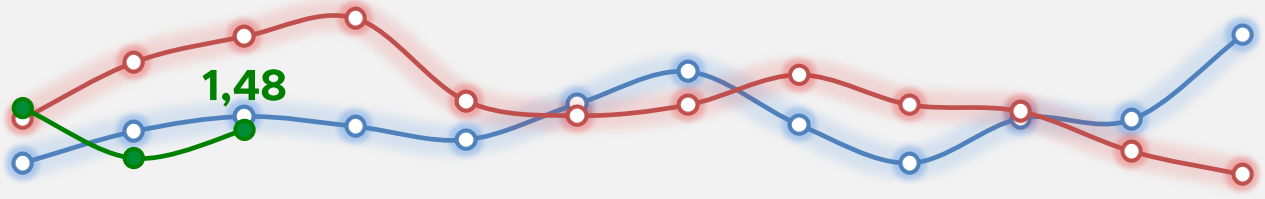

	Jan	Feb	Mar	Apr	Mei	Jun	Jul	Ags	Sep	Okt	Nov	Des
2021	1,28	1,47	1,56	1,50	1,42	1,64	1,83	1,51	1,28	1,55	1,54	2,05
2022	1,55	1,89	2,04	2,15	1,65	1,57	1,63	1,81	1,63	1,59	1,35	1,21
2023	1,61	1,31	1,48									

Perkembangan Arus Barang

M-to-M	12,77%
Y-on-Y	27,47%
C-to-C	19,56%

	Volume Barang (ton)	M to M Mar'23 thd Feb'23	Y on Y Mar'23 thd Mar'22	C to C Jan-Mar'23 thd Jan-Mar'22
Bongkar	468.281	16,52	22,77	8,83
Muat	1.012.652	11,12	-39,01	-27,47
Jumlah	1.480.933	12,77	-27,47	-19,56

Aktivitas Penumpang dan Bongkar/Muat Barang di Pelabuhan, Maret 2023

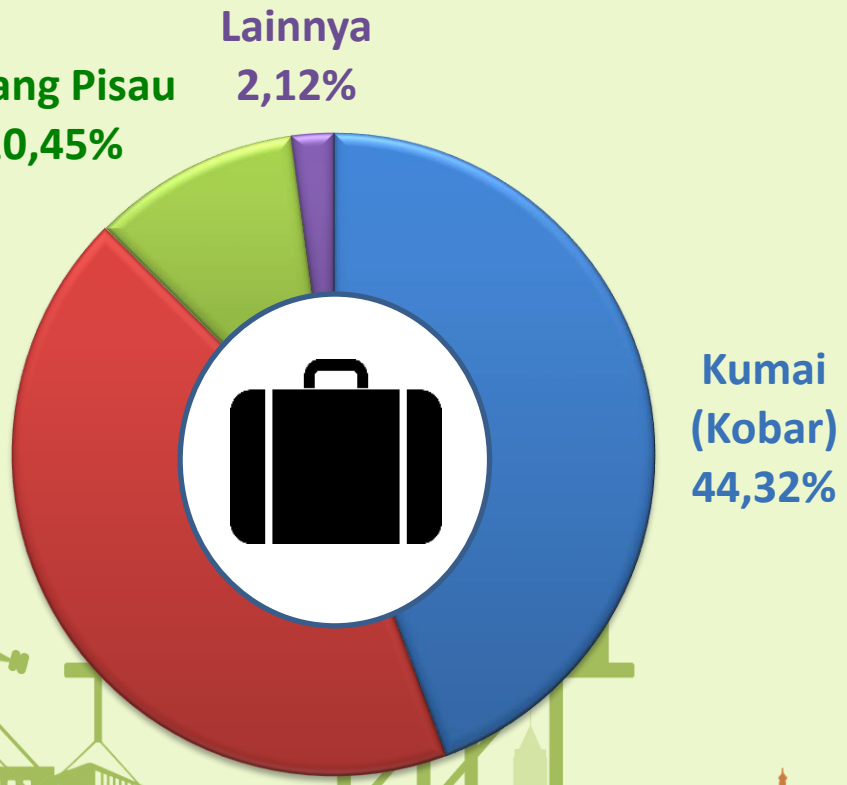

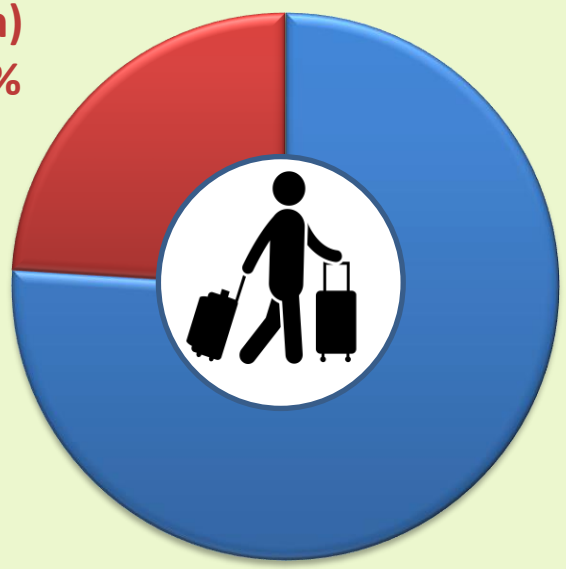

BADAN PUSAT STATISTIK
PROVINSI KALIMANTAN TENGAH

PERDAGANGAN LUAR NEGERI

Maret 2023

No. 31/05/62 Th. XVII, 2 Mei 2023

PERKEMBANGAN NILAI EKSPOR KALIMANTAN TENGAH

Nilai Ekspor Kalimantan Tengah, 2021 – 2023 (Juta US$)

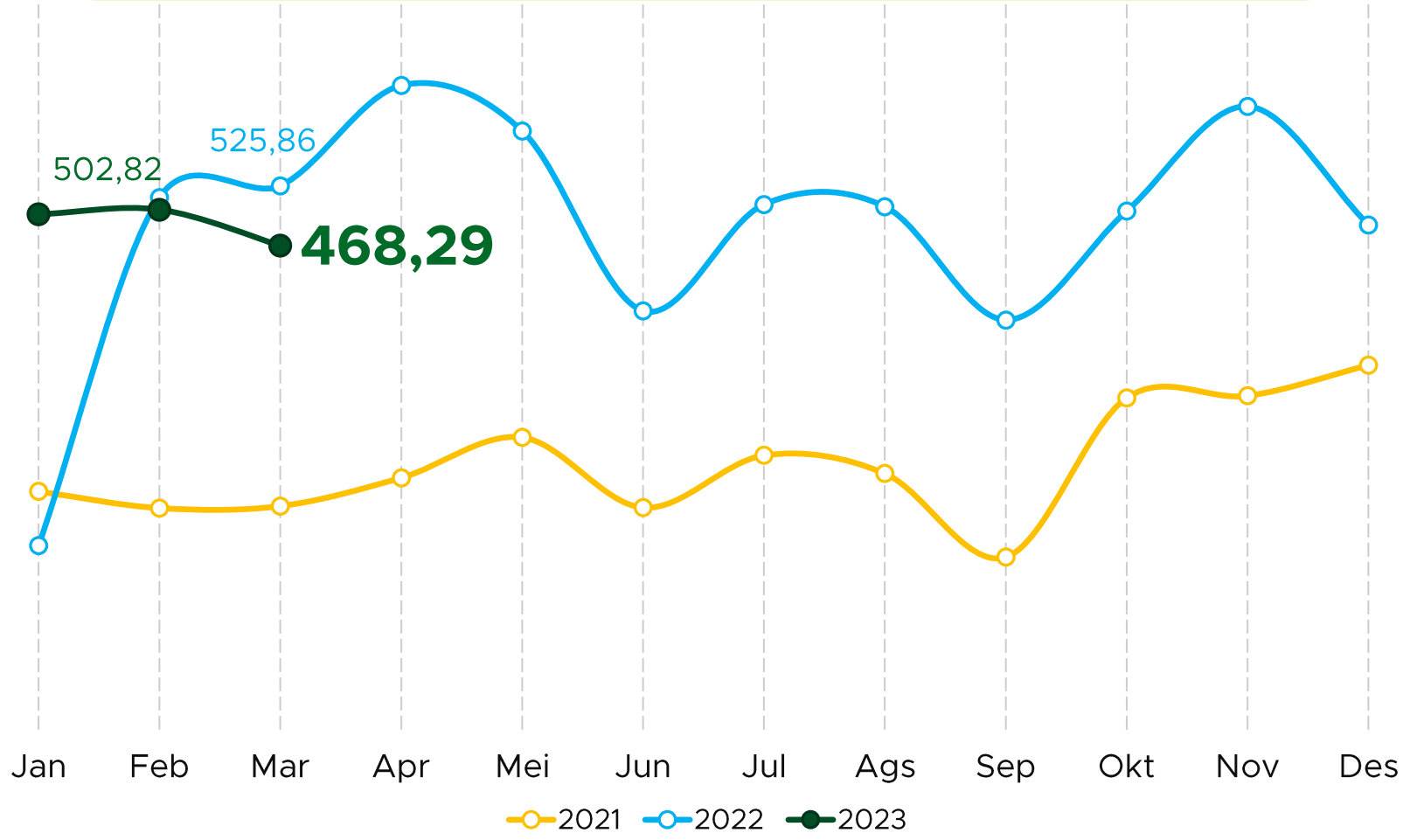

M-to-M

Mar'23 terhadap Feb'23

-6,87%

Y-on-Y

Mar'23 terhadap Mar'22

-10,95%

C-to-C

Jan-Mar'23 terhadap Jan-Mar'22

20,34%

EKSPOR MENURUT SEKTOR, MARET 2023

	PERTANIAN	PERTAMBANGAN	INDUSTRI PENGOLAHAN
Nilai Ekspor *Maret 2023*	3,74 Juta US$	398,48 Juta US$	66,07 Juta US$
Perubahan M-to-M *Maret 2023 terhadap Februari 2023*	259,62%	-5,90%	-15,65%
Perubahan Y-on-Y *Maret 2023 terhadap Maret 2022*	37.300,00%	-14,49%	10,39%



Ekspor Menurut Kelompok Barang dan Negara Tujuan, Maret 2023

Kelompok Barang

Bahan Bakar Mineral – HS 27
(Batu bara)
79,98%

Lemak & Minyak Hewani/Nabati – HS 15
(Minyak kelapa sawit/CPO)
6,55%

Bijih, Kerak, dan Abu Logam – HS 26
(Bijih Zirkonium, Bijih Besi, Bijih Timbal)
4,64%

Negara Tujuan

JEPANG
37,24%

Batu Bara, Briket, Kayu Lapis, *Plywood*, Cangkang Kernel Sawit, Karet, Bijih Zirkonium

TIONGKOK
24,00%

Batu Bara, Bijih Zirkonium, Bijih Besi, Bijih Timbal, Pasir Silika, Karet

INDIA
15,68%

Batu Bara, CPO, Bijih Zirkonium, Asam Distilat Kepala Sawit, Karet, Kayu Log, *Plywood*

Ekspor Kalimantan Tengah Menurut Pelabuhan Muat, Maret 2023

Kumai (91,15%)

Pangkalan Bun (4,44%)

Sampit (4,41%)

(70,31%) Banjarmasin

(22,66%) Tanjung Batu, Kepri

(3,83%) Tanjung Perak

(3,20%) Lainnya

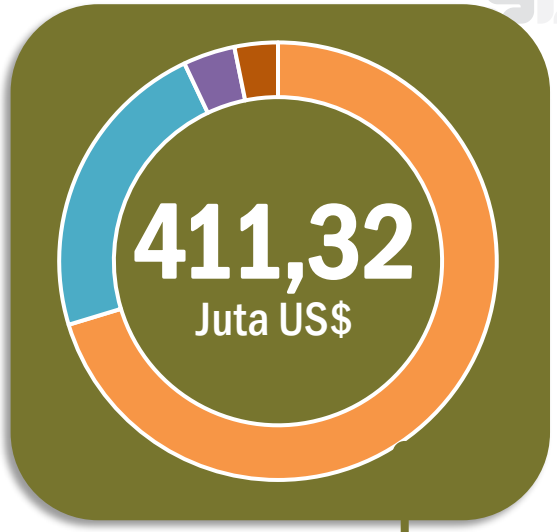

Ekspor Melalui Pelabuhan di Kalteng

12,17%

Ekspor Melalui Pelabuhan di Provinsi Lain

87,83%

Pelabuhan di Kalimantan Tengah

Total Nilai Ekspor

468,29

Pelabuhan di Provinsi Lain

EKSPOR PROVINSI KALIMANTAN TENGAH MENURUT SEKTOR

Januari-Maret 2022 & 2023

Nilai Ekspor (Juta $)

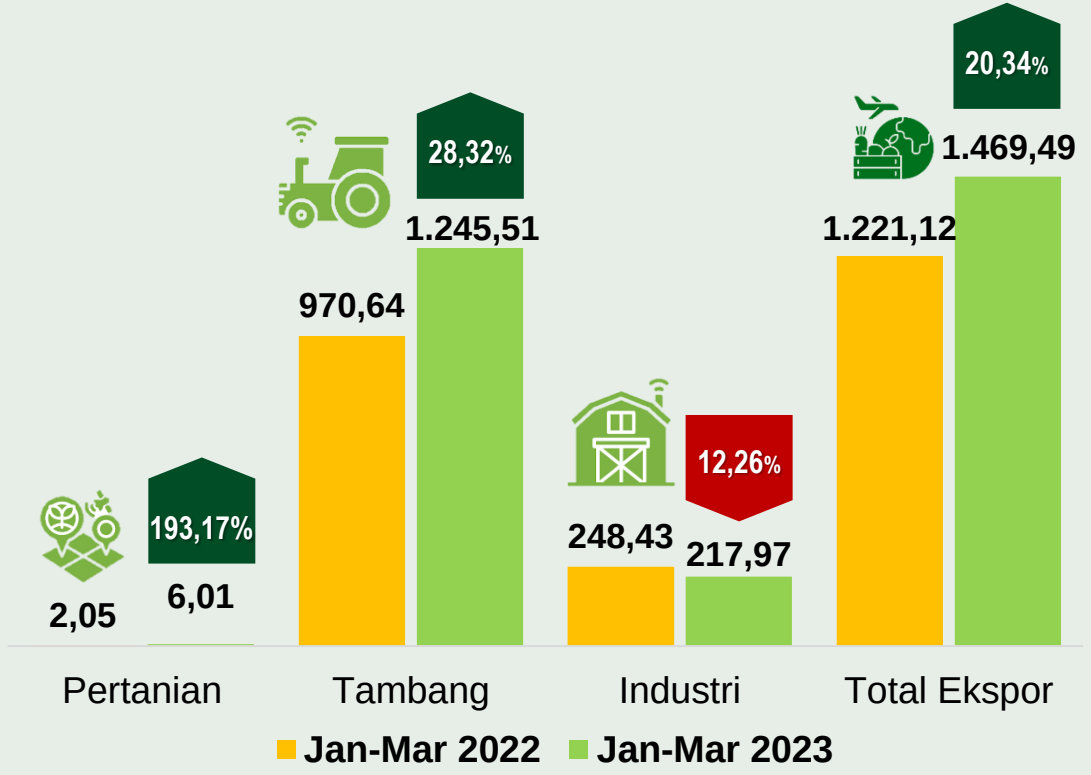

Keterangan:

Perubahan Y-on-Y

Volume Ekspor (ribu ton)

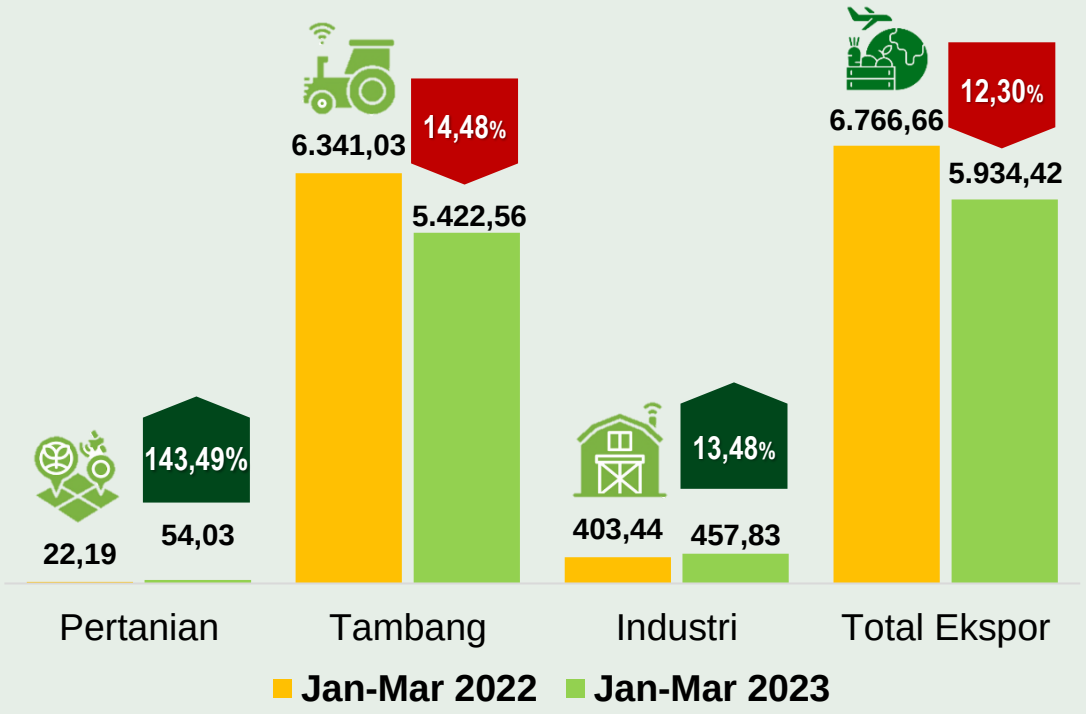

Keterangan:

Perubahan Y-on-Y

PERKEMBANGAN NILAI IMPOR KALIMANTAN TENGAH

Nilai Impor Kalimantan Tengah, 2021 – 2023 (Juta US$)

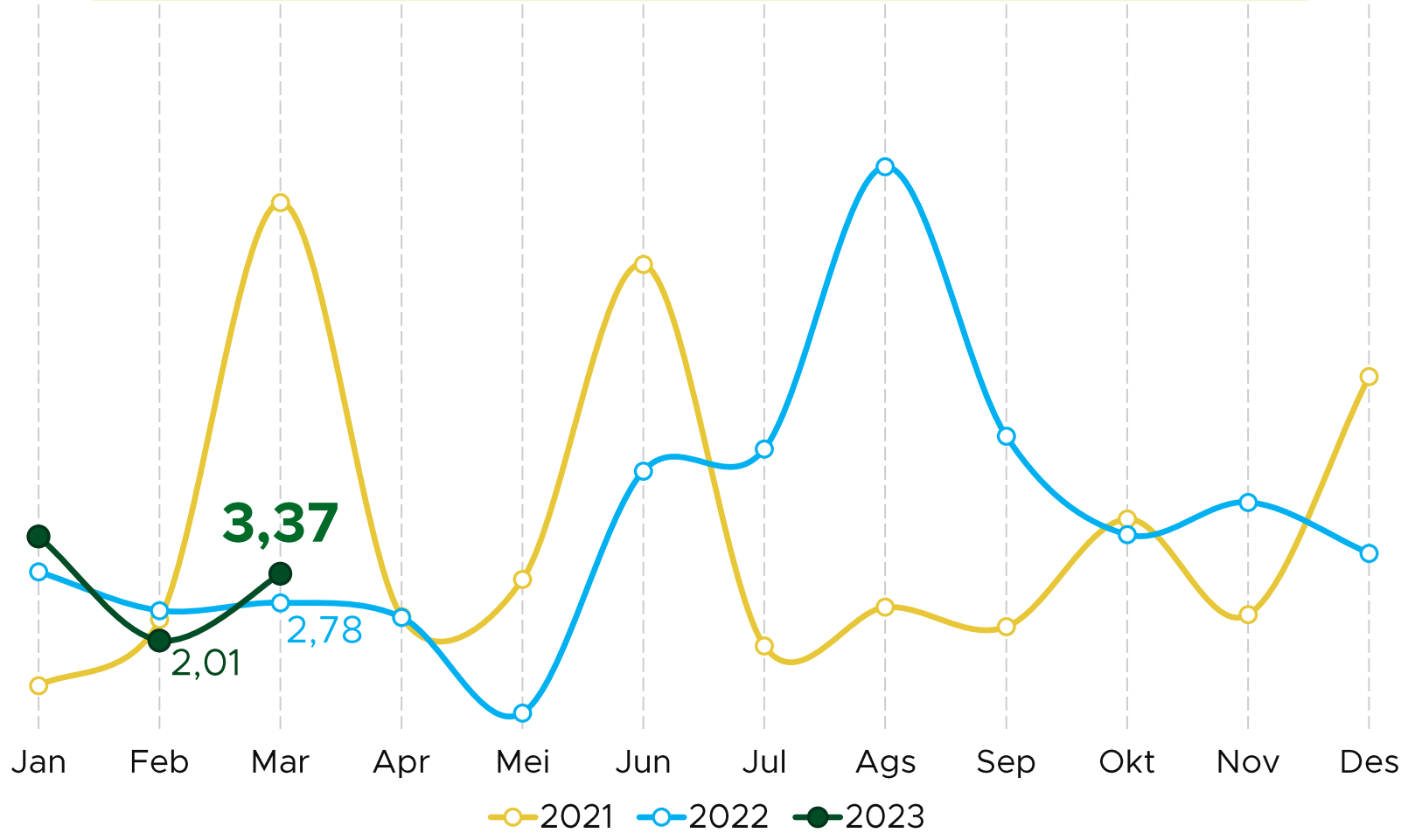

M-to-M

Mar'23 terhadap Feb'23

67,66%

Y-on-Y

Mar'23 terhadap Mar'22

21,22%

C-to-C

Jan-Mar'23 terhadap Jan-Mar'22

7,95%

IMPOR MENURUT SEKTOR, MARET 2023

	MIGAS	PERTANIAN	PERTAMBANGAN	INDUSTRI PENGOLAHAN
Nilai Impor *Maret 2023*	1,74 Juta US$	-	-	1,63 Juta US$
Perubahan M-to-M *Maret 2023 terhadap Februari 2023*	2,96%	-	-	409,38%
Perubahan Y-on-Y *Maret 2023 terhadap Maret 2022*	100,00%	-	-	-14,66%

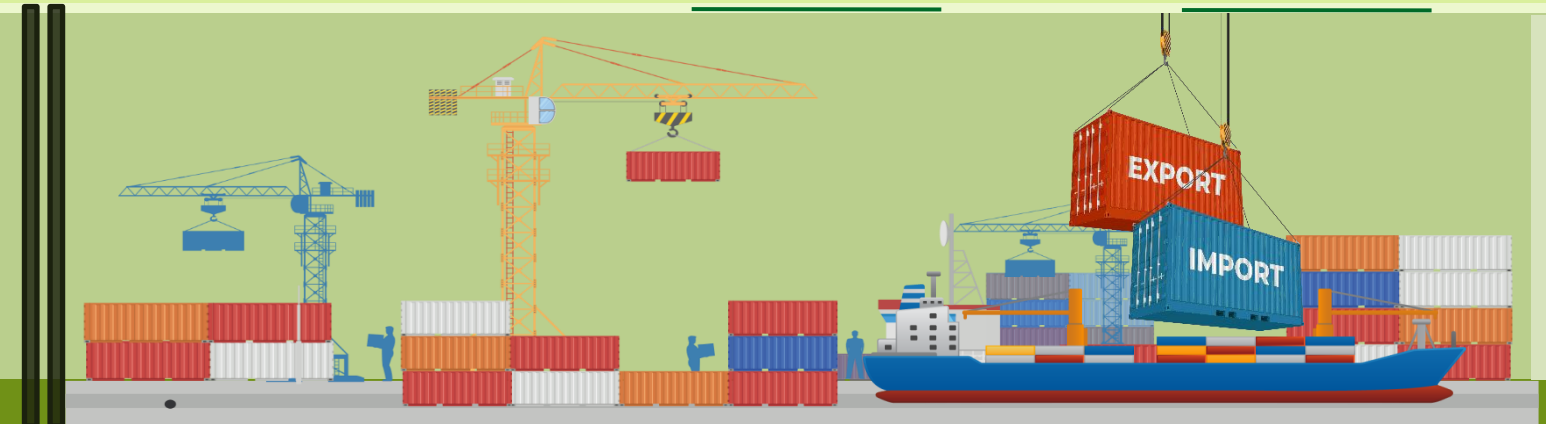

Impor Menurut Kelompok Barang dan Negara Asal, Maret 2023

Kelompok Barang

Bahan Bakar Mineral – HS 27
(Aspal)
51,63%

Mesin/Pesawat Mekanik – HS 84
(Mesin Boiler)
32,34%

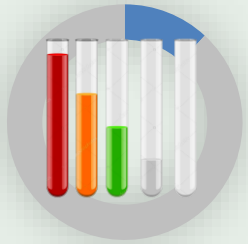

Berbagai Produk Kimia – HS 38
(Katalisator)
11,87%

Negara Asal

SINGAPURA
51,63%
Aspal

MALAYSIA
33,53%
Mesin Boiler, Menara Pendingin untuk Pabrik CPO, Pipa Baja

JERMAN
6,82%
Katalisator

IMPOR PROVINSI KALIMANTAN TENGAH MENURUT SEKTOR

Januari-Maret 2022 & 2023

Nilai Impor (Juta $)

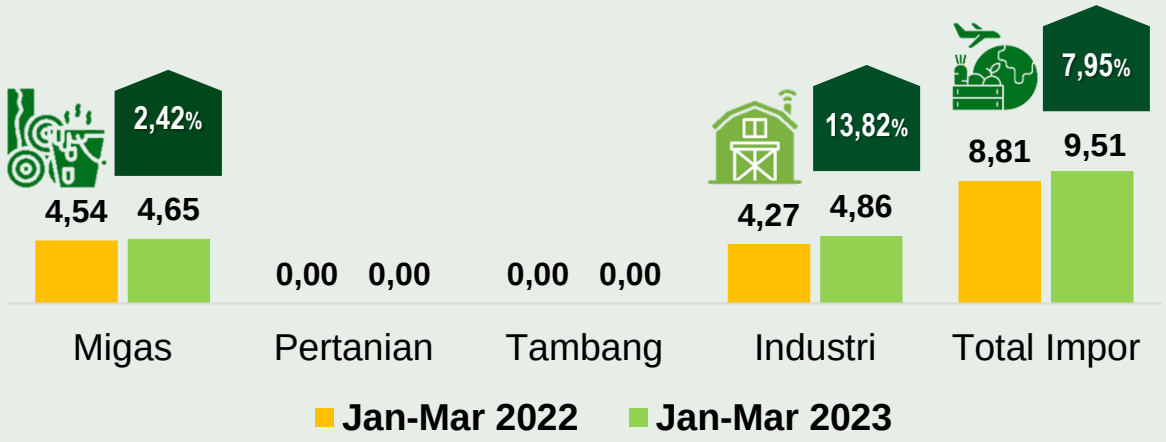

Keterangan:

Perubahan Y-on-Y

Volume Impor (ribu ton)

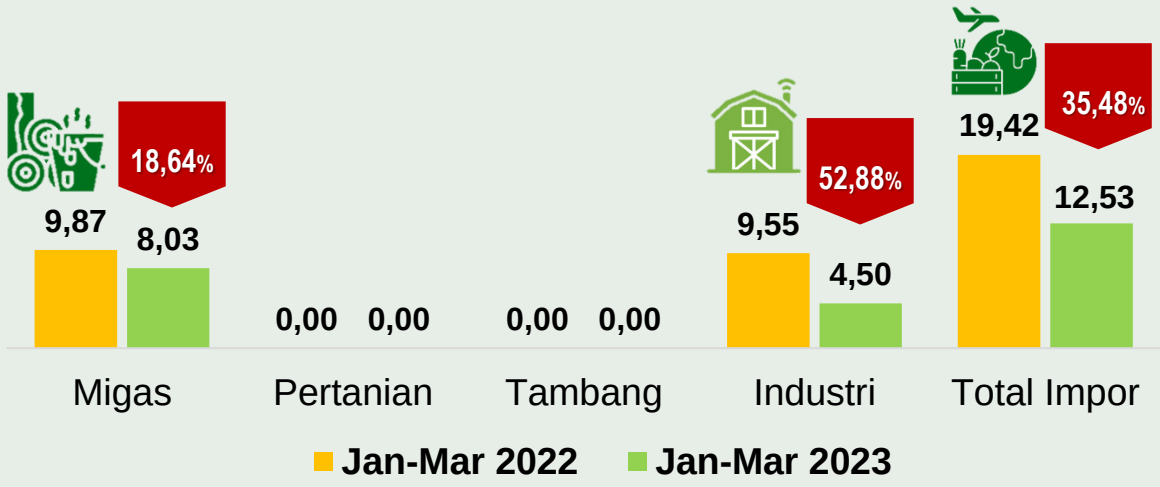

Keterangan:

Perubahan Y-on-Y

POSISI NERACA PERDAGANGAN LUAR NEGERI

Maret 2023

	Mar 2022	Feb 2023	Mar 2023	M-to-M	Y-on-Y
Nilai Ekspor	525,86 Juta US$	502,82 Juta US$	468,29 Juta US$	-6,87%	-10,95%
Nilai Impor	2,78 Juta US$	2,01 Juta US$	3,37 Juta US$	67,66%	21,22%
Surplus Perdagangan	523,08 Juta US$	500,81 Juta US$	464,92 Juta US$	-7,17%	-11,12%

BADAN PUSAT STATISTIK
PROVINSI KALIMANTAN TENGAH

ST2023
SENSUS PERTANIAN

BerAKHLAK
Berorientasi Pelayanan Akuntabel Kompeten
Harmonis Loyal Adaptif Kolaboratif

TERIMA KASIH

Jl. Kapten P. Tendean No 6

(0536) 3228105, 3235669

(0536) 3221380

pst6200@bps.go.id

BPS Kalimantan Tengah (Page)

bps_kalteng

Si Cantik
0811 521 6200
WhatsApp

"Mencatat Pertanian Indonesia
Untuk Kedaulatan Pangan dan
Kesejahteraan Petani"

BAHAN RILIS DAPAT DIUNDUH PADA TAUTAN:*

https://kalteng.bps.go.id/pressrelease.html

*TERSEDIA BEBERAPA JAM SETELAH RILIS