

Katalog/Catalogue: 102001.6171

ISSN: 0215-6881

# KOTA PONTIANAK DALAM ANGKA

*PONTIANAK MUNICIPALITY IN FIGURES*

Volume 23, 2024

2024



**BADAN PUSAT STATISTIK  
KOTA PONTIANAK**

BPS-STATISTICS PONTIANAK MUNICIPALITY



# KOTA PONTIANAK DALAM ANGKA

PONTIANAK MUNICIPALITY IN FIGURES

Volume 23, 2024

2024

<https://pontianakkota.bps.go.id>

**KOTA PONTIANAK DALAM ANGKA**  
***Pontianak Municipality in Figures***  
**2024**

Volume 23, 2024

Katalog/*Catalog*: 1102001.6171

ISSN: 0215-6881

No. Publikasi/*Publication Number*: 61710.2402

Ukuran Buku/*Book Size*: 14,8 cm x 21 cm

Jumlah Halaman/*Number of Pages* : lii + 485 hal/*pages*

Naskah/*Manuscript*:

BPS Kota Pontianak

*BPS-Statistics Pontianak Municipality*

Penyunting/*Editor*:

BPS Kota Pontianak

*BPS-Statistics Pontianak Municipality*

Desain Kover/*Cover Design*:

BPS Kota Pontianak

*BPS-Statistics Pontianak Municipality*

Ilustrasi Kover/*Cover Illustration*:

Gedung Perpustakaan Pusat Universitas Tanjungpura/*Tanjungpura University Library*

Diterbitkan oleh/*Published by*:

©BPS Kota Pontianak/*BPS-Statistics Pontianak Municipality*

Dilarang mereproduksi dan/atau menggandakan sebagian atau seluruh isi buku ini untuk tujuan komersial tanpa izin tertulis dari BPS Kota Pontianak.

*Prohibited to reproduction and/or duplication of part or all of the contents of this book for commercial purposes without permission from BPS-Statistics Pontianak Municipality.*

**TIM PENYUSUN/COMPILERS**  
**KOTA PONTIANAK DALAM ANGKA 2024**  
**PONTIANAK MUNICIPALITY IN FIGURES 2024**  
Volume 23, 2024

**Pengarah/Director**  
Suswandi, MSE, MA

**Penanggung Jawab/Persons in Charge**  
Suswandi, MSE, MA

**Penyunting/Editors**  
Syafa'atun S.Si, M.E

**Pengolah Data/Data Processing**  
BPS Kota Pontianak/BPS-Statistics Pontianak Municipality

**Penulis Naskah/Authors**  
Yovi I. Wibowo, S.Tr.Stat. • Yuni Sriwinarni

**Penata Letak/Layout Designers**  
Yovi I. Wibowo, S.Tr.Stat.

**Penerjemah/Translator**  
Yovi I. Wibowo, S.Tr.Stat.



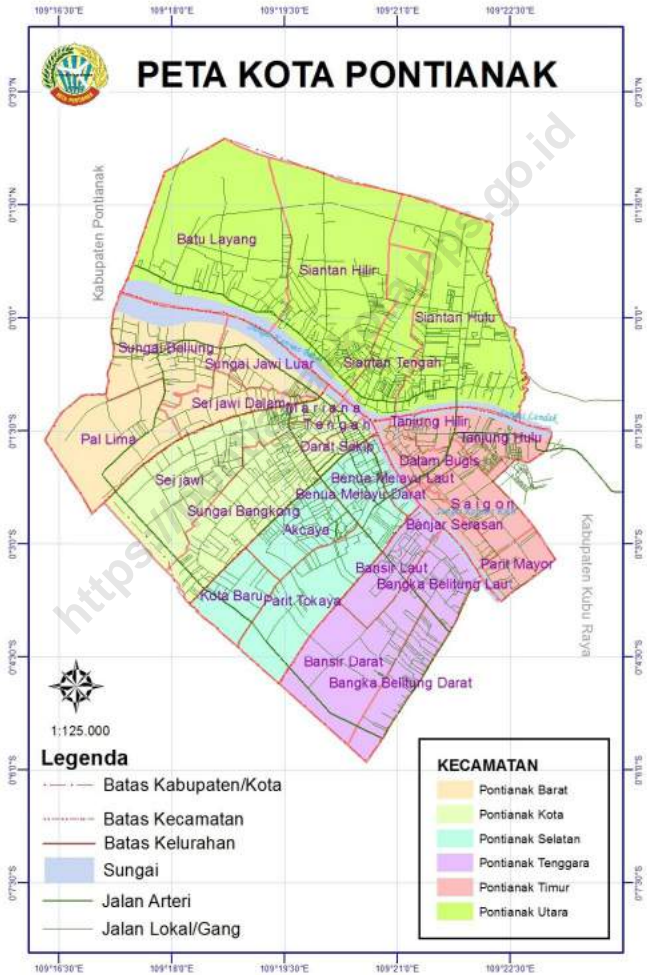
## **KONTRIBUTOR DATA/DATA CONTRIBUTOR**

1. Badan Pusat Statistik Kota Pontianak/*BPS-Statistics Pontianak Municipality*
2. Dinas Komunikasi dan Informatika Kota Pontianak/*Communication and Information Office of Pontianak Municipality*
3. Badan Perencanaan dan Pembangunan Daerah Kota Pontianak/*Regional Development Agency of Pontianak Municipality*
4. Badan Keuangan Daerah Kota Pontianak/*Regional Government Financial Office of Pontianak Municipality*
5. Badan Kepegawaian dan Pengembangan Sumber Daya Manusia Kota Pontianak/*Regional Personnel and Human Resource Development Agency of Pontianak Municipality*
6. Badan Amil Zakat Nasional Kota Pontianak/*Amil Zakat National Agency of Pontianak Municipality*
7. Dinas Pengendalian Penduduk, Keluarga Berencana, Pemberdayaan Perempuan dan Perlindungan Anak Kota Pontianak/*Population Control and Family Planning, Woman Empowerment, and Children Protection Office of Pontianak Municipality*
8. Dinas Penanaman Modal dan PTSP Kota Pontianak/*One-Stop Integrated Investment and Service Office of Pontianak Municipality*
9. Dinas Tenaga Kerja Kota Pontianak/*Manpower Office of Pontianak Municipality*
10. Dinas Kependudukan dan Pencatatan Sipil Kota Pontianak/*Population and Civil Registry Office of Pontianak Municipality*
11. Dinas Pekerjaan Umum dan Penataan Ruang Kota Pontianak/*Public Works and Spatial Planning Office of Pontianak Municipality*
12. Dinas Koperasi, Usaha Mikro, dan Perdagangan Kota Pontianak/*Cooperative, Micro Enterprise, and Trade Office of Pontianak Municipality*
13. Dinas Pangan, Pertanian, dan Perikanan Kota Pontianak/*Food, Agriculture, and Fishery Office of Pontianak Municipality*
14. Dinas Pendidikan dan Kebudayaan Provinsi Kalimantan Barat/*Education and Culture Office of Kalimantan Barat Province*
15. Dinas Pendidikan dan Kebudayaan Kota Pontianak/*Education and Culture Office of Pontianak Municipality*
16. Dinas Kesehatan Kota Pontianak/*Health Office of Pontianak Municipality*
17. Dinas Perhubungan Kota Pontianak/*Transportation Office of Pontianak Municipality*

18. Sekretariat DPRD Kota Pontianak/*Regional Legislative Council Secretariat of Pontianak Municipality*
19. KPw Bank Indonesia Provinsi Kalimantan Barat/*Bank Indonesia Representative Office of Kalimantan Barat Province*
20. PT PLN Unit Pelaksana Pelayanan Pelanggan (UP3) Pontianak/*Pontianak Customer Service Implementation Unit of Electricity Company PT PLN*
21. PT POS Indonesia Cabang Pontianak/*PT POS Indonesia Branch Office Pontianak*
22. Perumda Air Minum Tirta Khatulistiwa Kota Pontianak/*Tirta Khatulistiwa Regional Public Drinking Water Company of Pontianak Municipality*
23. Polresta Kota Pontianak/*Municipal Police Resort of Pontianak Municipality*
24. Badan Penyelenggara Jaminan Sosial (BPJS) Kesehatan Kantor Cabang Pontianak/*Social Security Agency on Health Branch Office of Pontianak Municipality*
25. Unit Donor Darah Palang Merah Indonesia Kota Pontianak/*Blood Donation Unit of Indonesian Red Cross of Pontianak Municipality*
26. Stasiun Meteorologi Maritim Pontianak/*Maritime Meteorology Station of Pontianak*
27. Kantor Kementerian Agama Kota Pontianak/*Regional Office of Ministry of Religious Affairs of Pontianak Municipality*
28. Kantor Imigrasi Kelas I TPI Pontianak/*Pontianak Immigration Office Class I*
29. Rumah Tahanan Negara Kelas IIA Pontianak/*Class IIA Detention Center of Pontianak Municipality*
30. Kantor Wilayah Kementerian Hukum dan HAM Kalimantan Barat/*Ministry of Law and Human Rights Regional Office of Kalimantan Barat Province*
31. Bagian Tata Pemerintahan Sekretariat Daerah Kota Pontianak/*Governance Section of Pontianak Municipality Regional Secretariat*
32. Kantor Pengadilan Agama Kota Pontianak/*Religion Court of Pontianak Municipality*
33. Dinas Sosial Kota Pontianak/*Social Office of Pontianak Municipality*
34. Dinas Lingkungan Hidup Kota Pontianak/*Environment Office of Pontianak Municipality*



**PETA WILAYAH KOTA PONTIANAK**  
**MAP OF PONTIANAK MUNICIPALITY**





**KEPALA BPS KOTA PONTIANAK**  
**CHIEF STATISTICIAN OF PONTIANAK MUNICIPALITY**



**SUSWANDI, MSE, MA**





## KATA PENGANTAR

Kota Pontianak Dalam Angka merupakan publikasi tahunan BPS Kota Pontianak yang menyajikan beragam jenis data dari BPS, OPD dan K/L/I di lingkungan Pemerintah Kota Pontianak. Publikasi ini memuat gambaran umum tentang keadaan geografi dan iklim serta perkembangan kondisi sosial, demografi dan perekonomian Kota Pontianak. Beberapa tabel tertentu data dapat disajikan pada tingkat kecamatan dan tingkat kabupaten/kota di Provinsi Kalimantan Barat untuk melihat keterbandingan antar wilayah. Judul tabel dan penjelasan dalam publikasi ini menggunakan bahasa Indonesia dan Inggris.

Publikasi Kota Pontianak Dalam Angka 2024 memuat tabel-tabel yang sebagian besar menyajikan data Tahun 2023 yang meliputi keadaan geografi/ iklim, pemerintahan, penduduk dan ketenagakerjaan, sosial, pertanian, perindustrian/ energi, perdagangan, transportasi, komunikasi dan pariwisata, keuangan dan harga, pengeluaran penduduk, pendapatan regional, kemiskinan serta perbandingan regional.

Kami mengucapkan banyak terima kasih Kepada semua pihak yang telah membantu kegiatan penyusunan dan penerbitan Publikasi ini. Akhirnya saran dan kritik yang membangun untuk perbaikan dan penyempurnaan publikasi ini dimasa mendatang sangat kami harapkan.

Pontianak, Februari 2024  
Kepala BPS  
Kota Pontianak

**SUSWANDI, MSE, MA**



## PREFACE

*Pontianak Municipality in Figures is an annual publication BPS-Statistics Pontianak Municipality serving a variety of types of data from BPS-Statistics Indonesia, Regional Apparatus and other Institutions in Regional Government of Pontianak Municipality. This publication contains an overview of the state of geography and climate and the development of social, demographic and economic of Pontianak Municipality. Some table data can be presented at district level and regency/municipal level of Kalimantan Barat Province to see the comparison of regions. Title of tables and explanations in this publication uses Indonesian and English.*

*Publication of Pontianak Municipality in Figures 2024 contains tables that most of present data for 2023 which includes the state of geography/climate, governance, population and employment, social, agricultural, industrial/energy, trade, transport, communications and tourism, finance and prices, population expenditure, regional income, poverty and regional comparisons.*

*We are very appreciative to those who have helped in preparation and issuance of this publication, finally suggestion and critics from user for improvement of the next issues are welcome. We welcome any suggestions and feedback for improvement of this publication in an upcoming issue.*

Pontianak, February 2024  
Chief Statistician of  
Pontianak Municipality

**SUSWANDI, MSE, MA**

**DAFTAR ISI / CONTENTS**  
**KOTA PONTIANAK DALAM ANGKA 2024**  
**PONTIANAK MUNICIPALITY IN FIGURES 2024**  
 Volume 23, 2024

	Halaman Page
Kata Pengantar/ <i>Preface</i> .....	xi
Daftar Isi/ <i>Contents</i> .....	xiii
Daftar Tabel/ <i>List of Tables</i> .....	xv
Penjelasan Umum/ <i>Explanatory Notes</i> .....	xlix
Daftar Singkatan/ <i>List of Abbreviations</i> .....	li
Statistik Kunci/ <i>Key Statistics</i> .....	1
1. Geografi dan Iklim/ <i>Geography and Climate</i> .....	3
2. Pemerintahan/ <i>Government</i> .....	21
3. Penduduk dan Ketenagakerjaan/ <i>Population and Employment</i> .....	73
4. Sosial dan Kesejahteraan Rakyat/ <i>Social and Welfare</i> .....	101
5. Pertanian, Kehutanan, Peternakan, dan Perikanan/ <i>Agriculture, Forestry, Livestock, and Fishery</i> .....	221
6. Industri, Pertambangan, dan Energi/ <i>Industry, Mining, and Energy</i> .....	289
7. Pariwisata/ <i>Tourism</i> .....	317
8. Transportasi dan Komunikasi/ <i>Transportation and Communication</i> .....	329
9. Perbankan, Koperasi, dan Harga-harga/ <i>Banking, Cooperative, dan Prices</i> ...	351
10. Pengeluaran Penduduk/ <i>Population Expenditure</i> .....	399
11. Perdagangan/ <i>Trade</i> .....	415
12. Sistem Neraca Regional/ <i>System of Regional Accounts</i> .....	427
13. Perbandingan Antar Kabupaten/Kota/ <i>Regency/Municipal Comparison</i> .....	447
Daftar Pustaka/ <i>References</i> .....	485





## DAFTAR TABEL/LIST OF TABLES

Tabel Table	Halaman Page
<b>1. GEOGRAFI DAN IKLIM/GEOGRAPHY AND CLIMATE</b>	
<b>1.1 KEADAAN GEOGRAFI GEOGRAPHY CONDITION</b>	
1.1.1 Luas Daerah dan Jumlah Pulau Menurut Kecamatan di Kota Pontianak, 2023 <i>Total Area and Number of Islands by District in Pontianak Municipality, 2023</i> .....	12
1.1.2 Tinggi Wilayah dan Jarak ke Ibukota Kabupaten/Kota Menurut Kecamatan di Kota Pontianak, 2023 <i>Altitude and Distance to the Capital of Regency/Municipality by District in Pontianak Municipality, 2023</i> .....	14
1.1.3 Letak Geografis Kota Pontianak, 2023 <i>Geographical Location of Pontianak Municipality, 2023</i> .....	15
<b>1.2 KEADAAN IKLIM CLIMATE CONDITION</b>	
1.2.1 Pengamatan Unsur Iklim Menurut Bulan di Stasiun Meteorologi Maritim Pontianak, 2023 <i>Observation of Climate Elements By Months at Maritime Meteorology Station of Pontianak, 2023</i> .....	17
<b>2. PEMERINTAHAN/GOVERNMENT</b>	
<b>2.1 WILAYAH ADMINISTRATIF ADMINISTRATIVE AREA</b>	
2.1.1 Jumlah Desa <sup>1</sup> /Kelurahan Menurut Kecamatan di Kota Pontianak, 2019–2023 <i>Number of Villages<sup>1</sup>/Subdistrict by District in Pontianak Municipality, 2019–2023</i> .....	32
2.1.2 Jumlah Rukun Warga (RW) dan Rukun Tetangga (RT) menurut Kecamatan di Kota Pontianak, 2022–2023 <i>Number of Hamlet (RW) and Neighbourhoods Association (RT) by District in Pontianak Municipality, 2022–2023</i> .....	33

**2.2 DEWAN PERWAKILAN RAKYAT DAERAH**

**REGIONAL LEGISLATIVE COUNCIL**

2.2.1	Jumlah Anggota Dewan Perwakilan Rakyat Daerah Menurut Partai Politik dan Jenis Kelamin di Kota Pontianak, 2023 <i>Number of Regional Legislative Council Members by Political Parties and Sex in Pontianak Municipality 2023</i> .....	34
2.2.2	Banyaknya Keputusan DPRD Menurut Jenis Keputusan di Kota Pontianak, 2019–2023 <i>Number of Decree of Regional Legislative Council by Kind of Decree in Pontianak Municipality, 2019–2023</i> .....	35
2.2.3	Jumlah Perolehan Suara Dalam Pemilihan Presiden dan Wakil Presiden Tahun 2019 di Kota Pontianak <i>Number of Vote in Governor Election 2019 by District and Candidate in Pontianak Municipality</i> .....	36
2.2.4	Jumlah Pemilih Dalam Pemilihan Walikota 2018 Menurut Kecamatan di Kota Pontianak <i>Number of Voter in Governor Election 2018 by District and Candidate in Pontianak Municipality</i> .....	37
2.2.5	Daftar Pemilih (DPT) dan Tingkat Partisipasi Pada Pemilu Legislatif dan Pemilu Presiden dan Wakil Presiden 2019 Menurut Kecamatan di Kota Pontianak <i>Number of Voting and Participan Rate in Governor and Legislative Election 2019 by District in Pontianak Municipality</i> .....	38

**2.3 SUMBER DAYA MANUSIA**

**HUMAN RESOURCES**

2.3.1	Jumlah Pegawai Negeri Sipil Menurut Jabatan dan Jenis Kelamin di Kota Pontianak, Desember 2022 dan Desember 2023 <i>Number of Civil Servants by Occupation and Sex in Pontianak Municipality, December 2022 and December 2023</i> .....	39
2.3.2	Jumlah Pegawai Negeri Sipil Menurut Tingkat Pendidikan dan Jenis Kelamin di Kota Pontianak, Desember 2022 dan Desember 2023 <i>Number of Civil Servants by Educational Level and Sex in Pontianak Municipality, December 2022 and December 2023</i> .....	41

Tabel Table	Halaman Page	
2.3.3	Jumlah Pegawai Negeri Sipil Menurut Tingkat Kepangkatan dan Jenis Kelamin di Kota Pontianak, Desember 2022 dan Desember 2023 <i>Number of Civil Servants by Hierarchy and Sex in Pontianak            Municipality, December 2022 and December 2023</i> .....	43
2.3.4	Jumlah Pegawai Negeri Sipil Pemerintah Kota Pontianak Menurut Instansi dan Jenis Kelamin, 2023 <i>Public Servants of Government of Pontianak Municipality by            Institution and Sex, 2023</i> .....	45
2.3.5	Jumlah Pegawai Negeri Sipil Pemerintah Kota Pontianak Menurut Instansi dan Pendidikan, 2023 <i>Civil Servants of Regional Government of Pontianak Municipality by            Institution and Education, 2023</i> .....	49
2.3.6	Jumlah Pegawai Negeri Sipil Pemerintah Kota Pontianak Menurut Instansi dan Golongan, 2023 <i>Civil Servants of Government of Pontianak Municipality by            Institution and Grade, 2023</i> .....	53
2.3.7	Jumlah Pegawai Negeri Sipil Pemerintah Kota Pontianak Menurut Instansi dan Jabatan, 2023 <i>Civil Servants of Government of Pontianak Municipality by            Institution and Occupation, 2023</i> .....	57
2.3.8	Jumlah Pegawai Pemerintah dengan Perjanjian Kerja (PPPK) Pemerintah Kota Pontianak Menurut Instansi dan Jenis Kelamin, 2023 <i>Number of Government Employees with Employment Agreement of            Pontianak Municipality Regional Government by Institution and Sex,            2023</i> .....	61
2.3.9	Jumlah Pegawai Pemerintah dengan Perjanjian Kerja (PPPK) Pemerintah Kota Pontianak Menurut Golongan dan Jenis Kelamin, 2023 <i>Number of Government Employees with Employment Agreement            of Pontianak Municipality Regional Government by Grade and Sex,            2023</i> .....	65

2.3.10	<p>Jumlah Pegawai Pemerintah dengan Perjanjian Kerja (PPPK) Pemerintah Kota Pontianak Menurut Tingkat Pendidikan dan Jenis Kelamin, 2023 <i>Number of Government Employees with Employment Agreement of Pontianak Municipality Regional Government by Educational Level and Sex, 2023</i> .....</p>	66
<b>2.4 KEUANGAN PEMERINTAH</b>		
<b>GOVERNMENT FINANCE</b>		
2.4.1	<p>Realisasi Pendapatan Pemerintah Kota Pontianak Menurut Jenis Pendapatan (Rupiah), 2021–2023 <i>Actual Pontianak Municipality Government Revenues by Kind of Revenues (Rupiahs), 2021–2023</i> .....</p>	67
2.4.2	<p>Realisasi Belanja Pemerintah Kota Pontianak Menurut Jenis Belanja (Rupiah), 2021–2023 <i>Actual Pontianak Municipality Government Expenditures by Kind of Expenditures (Rupiahs), 2021–2023</i> .....</p>	69
2.4.3	<p>Realisasi Transfer dan Pembiayaan Pembangunan Daerah Otonom Kota Pontianak (Rupiah), 2021–2023 <i>Actual Development of Autonomous Expenditure of Pontianak Municipality (Rupiahs), 2021–2023</i> .....</p>	71
<b>3. PENDUDUK DAN KETENAGAKERJAAN/</b>		
<b>POPULATION AND EMPLOYMENT</b>		
<b>3.1 PENDUDUK</b>		
<b>POPULATION</b>		
3.1.1	<p>Penduduk, Laju Pertumbuhan Penduduk, Distribusi Persentase Penduduk, Kepadatan Penduduk, Rasio Jenis Kelamin Penduduk Menurut Kecamatan di Kota Pontianak, 2023 <i>Population, Population Growth Rate, Percentage Distribution of Population, Population Density, and Population Sex Ratio by District in Pontianak Municipality, 2023</i> .....</p>	84
3.1.2	<p>Jumlah Penduduk Menurut Kelompok Umur dan Jenis Kelamin di Kota Pontianak, 2023 <i>Population by Age Groups and Sex in Pontianak Municipality, 2023</i> ...</p>	87

3.1.3	Persentase Penduduk Berusia 10 Tahun Keatas Menurut Jenis Kelamin dan Status Perkawinan di Kota Pontianak, 2023 <i>Percentage of Population Age 10 Years and Over by Sex and Marital Status in Pontianak Municipality, 2023</i> .....	88
3.1.4	Persentase Penduduk Berusia 10 Tahun Keatas Menurut Pendidikan Tertinggi yang Ditamatkan dan Status Perkawinan di Kota Pontianak, 2023 <i>Percentage of Population Age 10 Years and Over by Sex and Marital Status in Pontianak Municipality, 2023</i> .....	89
3.1.5	Persentase Penduduk Berusia 10 Tahun Keatas Menurut Distribusi Pengeluaran Perkapita dan Status Perkawinan di Kota Pontianak, 2023 <i>Percentage of Population Age 10 Years and Over by Distribution of Expenditure per Capita and Marital Status in Pontianak Municipality, 2023</i> .....	90
<b>3.2</b>	<b>KETENAGAKERJAAN</b>	
	<b>EMPLOYMENT</b>	
3.2.1	Jumlah Penduduk Berumur 15 Tahun Keatas Menurut Jenis Kegiatan Selama Seminggu yang Lalu dan Jenis Kelamin di Kota Pontianak, 2023 <i>Population Aged 15 Years and Over by Type of Activity During The Previous Week and Sex in Pontianak Municipality, 2023</i> .....	91
3.2.2	Penduduk Berumur 15 Tahun ke Atas Menurut Pendidikan Tertinggi yang Ditamatkan dan Jenis Kegiatan Selama Seminggu yang Lalu di Kota Pontianak, 2023 <i>Population 15 Years of Age and Over by Educational Attainment and Type of Activity During the Previous Week in Pontianak Municipality, 2023</i> .....	92
3.2.3	Penduduk Berumur 15 Tahun Ke Atas yang Bekerja Selama Seminggu yang Lalu Menurut Status Pekerjaan Utama dan Jenis Kelamin di Kota Pontianak, 2023 <i>Population 15 Years of Age and Over who Worked During The Previous Week by Main Employment Status and Sex in Pontianak Municipality, 2023</i> .....	94

Tabel Table	Halaman Page
3.2.4 Jumlah Pencari Kerja Menurut Bulan dan Pendidikan di Kota Pontianak, 2023 <i>Number of Job Seeker by Month and Educational Level in Pontianak Municipality, 2023</i> .....	95
3.2.5 Jumlah Pencari Kerja Menurut Kecamatan dan Jenis Kelamin di Kota Pontianak, 2023 <i>Number of Job Seeker by District and Sex in Pontianak Municipality, 2023</i> .....	96
3.2.6 Jumlah Pencari Kerja Menurut Kecamatan dan Pendidikan di Kota Pontianak, 2023 <i>Number of Job Seeker by District and Educational Level in Pontianak Municipality 2023</i> .....	97
3.2.7 Jumlah Pencari Kerja/Penempatan Kerja Menurut Pendidikan dan Jenis Kelamin di Kota Pontianak, 2023 <i>Number of Worker Distributed/Work Placement by Education and Type of Sex in Pontianak Municipality, 2023</i> .....	98
3.2.8 Ketentuan Upah Minimum yang Berlaku di Kota Pontianak, 2014–2023 <i>Minimum Wages in Pontianak Municipality, 2014-2023</i> .....	100
<b>4. SOSIAL DAN KESEJAHTERAAN RAKYAT/SOCIAL AND WELFARE</b>	
<b>4.1 PENDIDIKAN</b>	
<b>EDUCATION</b>	
4.1.1 Jumlah Sekolah, Guru, dan Murid Taman Kanak-Kanak (TK) di Bawah Kementerian Pendidikan, Kebudayaan, Riset, dan Teknologi Menurut Kecamatan di Kota Pontianak, 2022/2023 dan 2023/2024 <i>Number of Schools, Teachers, and Pupils in Kindergarten Under The Ministry of Education, Culture, Research, and Technology by District in Pontianak Municipality, 2022/2023 and 2023/2024</i> .....	112
4.1.2 Jumlah Sekolah, Guru, dan Murid Raudatul Athfal (RA) di Bawah Kementerian Agama Menurut Kecamatan di Kota Pontianak, 2022/2023 dan 2023/2024 <i>Number of Schools, Teachers, and Pupils in Raudatul Athfal (RA) Under The Ministry of Religious Affairs by District in Pontianak Municipality, 2022/2023 and 2023/2024</i> .....	115

4.1.3	<p>Jumlah Sekolah, Guru, dan Murid Sekolah Dasar (SD) di Bawah Kementerian Pendidikan, Kebudayaan, Riset, dan Teknologi Menurut Kecamatan di Kota Pontianak, 2022/2023 dan 2023/2024 <i>Number of Schools, Teachers, and Pupils in Primary Schools Under The Ministry of Education, Culture, Research, and Technology by District in Pontianak Municipality, 2022/2023 and 2023/2024</i>.....</p>	116
4.1.4	<p>Jumlah Sekolah, Guru, dan Murid Madrasah Ibtidaiyah (MI) di Bawah Kementerian Agama Menurut Kecamatan di Kota Pontianak, 2022/2023 dan 2023/2024 <i>Number of Schools, Teachers, and Pupils in Madrasah Ibtidaiyah (MI) Under The Ministry of Religious Affairs by District in Pontianak Municipality, 2022/2023 and 2023/2024</i> .....</p>	119
4.1.5	<p>Jumlah Sekolah, Guru, dan Murid Sekolah Menengah Pertama (SMP) di Bawah Kementerian Pendidikan, Kebudayaan, Riset, dan Teknologi Menurut Kecamatan di Kota Pontianak, 2022/2023 dan 2023/2024 <i>Number of Schools, Teachers, and Pupils in Lower Secondary Schools Under The Ministry of Education, Culture, Research, and Technology by District in Pontianak Municipality, 2022/2023 and 2023/2024</i>.....</p>	122
4.1.6	<p>Jumlah Sekolah, Guru, dan Murid Madrasah Tsanawiyah (MTs) di Bawah Kementerian Agama Menurut Kecamatan di Kota Pontianak, 2022/2023 dan 2023/2024 <i>Number of Schools, Teachers, and Pupils in Madrasah Tsanawiyah (MTs) Under The Ministry of Religious Affairs by District in Pontianak Municipality, 2022/2023 and 2023/2024</i> .....</p>	125
4.1.7	<p>Jumlah Sekolah, Guru, dan Murid Sekolah Menengah Atas (SMA) di Bawah Kementerian Pendidikan, Kebudayaan, Riset, dan Teknologi Menurut Kecamatan di Kota Pontianak, 2022/2023 dan 2023/2024 <i>Number of Schools, Teachers, and Pupils in Upper Secondary Schools Under The Ministry of Education, Culture, Research, and Technology by District in Pontianak Municipality, 2022/2023 and 2023/2024</i>.....</p>	128

4.1.8	<p>Jumlah Sekolah, Guru, dan Murid Sekolah Menengah Kejuruan (SMK) di Bawah Kementerian Pendidikan, Kebudayaan, Riset, dan Teknologi Menurut Kecamatan di Kota Pontianak, 2022/2023 dan 2023/2024 <i>Number of Schools, Teachers, and Pupils in Vocational High Schools Under The Ministry of Education, Culture, Research, and Technology by District in Pontianak Municipality, 2022/2023 and 2023/2024.....</i></p>	131
4.1.9	<p>Jumlah Sekolah, Guru, dan Murid Madrasah Aliyah (MA) di Bawah Kementerian Agama Menurut Kecamatan di Kota Pontianak, 2022/2023 dan 2023/2024 <i>Number of Schools, Teachers, and Pupils in Madrasah Aliyah (MA) Under the Ministry of Religious Affairs by District in Pontianak Municipality, 2022/2023 and 2023/2024 .....</i></p>	134
4.1.10	<p>Angka Partisipasi Murni (APM) dan Angka Partisipasi Kasar (APK) Menurut Jenjang Pendidikan di Kota Pontianak, 2022 dan 2023 <i>Net Enrollment Rate and Gross Enrollment Ratio by Educational Level in Pontianak Municipality, 2022 and 2023 .....</i></p>	137
4.1.11	<p>Jumlah Desa<sup>1</sup>/Kelurahan yang Memiliki Fasilitas Sekolah Menurut Kecamatan dan Tingkat Pendidikan di Kota Pontianak, 2019–2021 <i>Number of Villages<sup>1</sup>/Urban Villages Having Educational Facilities by District and Educational Level in Pontianak Municipality, 2019–2021</i></p>	138
<b>4.2</b>	<b>KESEHATAN</b>	
	<b>HEALTH</b>	
4.2.1	<p>Jumlah Desa<sup>1</sup>/Kelurahan Yang Memiliki Sarana Kesehatan Menurut Kecamatan di Kota Pontianak, 2019–2021 <i>Number of Villages<sup>1</sup>/Kelurahan Having Health Facilities by District in Pontianak Municipality, 2019–2021 .....</i></p>	143
4.2.2	<p>Jumlah Tenaga Kesehatan Menurut Kecamatan di Kota Pontianak, 2023 <i>Number of Health Human Resources by District in Pontianak Municipality, 2023.....</i></p>	149



4.2.3	Jumlah Rumah Sakit Umum, Rumah Sakit Khusus, Puskesmas, Klinik Pratama, dan Posyandu Menurut Kecamatan di Kota Pontianak, 2022 dan 2023 <i>Number of General Hospital, Specialized Hospital, Public Health                  Center, Primary Clinic, and Integrated Health Post by District in                  Pontianak Municipality, 2022 and 2023.....</i>	151
4.2.4	Banyaknya Tenaga Kesehatan Menurut Unit Kerja dan Sarana Pelayanan Kesehatan di Kota Pontianak, 2023 <i>Number of Health Workers by Profession and Health Facility in                  Pontianak Municipality, 2023 .....</i>	154
4.2.5	Banyaknya Dokter Menurut Spesialisasi di Kota Pontianak, 2021–2023 <i>Number of Doctor by Specialization in Pontianak                  Municipality, 2021–2023 .....</i>	156
4.2.6	Banyaknya Tenaga Kesehatan Menurut Jenisnya di Kota Pontianak, 2023 <i>Number of Health Personal by Kind of Health Personal in Pontianak                  Municipality, 2023.....</i>	158
4.2.7	Jumlah Ibu Hamil Melakukan Kunjungan K1- K4, KEK dan FE di Kota Pontianak, 2023 <i>Number of K1-K4, KEK and FE visits by pregnat women in Pontianak                  Municipality, 2023.....</i>	159
4.2.8	Jumlah Ibu Bersalin dan Nifas yang Ditolong oleh Tenaga Kesehatan dan Mendapat Pelayanan Kesehatan di Kota Pontianak, 2023 <i>Number of Maternal Helped by Health Workers and Receive Health                  Services in Potianak Municipality, 2023 .....</i>	161
4.2.9	Realisasi Kegiatan Imunisasi Pada Bayi Menurut Jenisnya di Kota Pontianak, 2023 <i>Actual Immunisation Activity by Type in Pontianak Municipality,                  2023 .....</i>	162

4.2.10	Jumlah Remaja Usia 15-24 Tahun Yang Mendapat Penyuluhan Tentang Kesehatan Reproduksi (Kespro)/HIV/AIDS dan NAPZA Menurut Kecamatan di Kota Pontianak, 2023 <i>Number of Teens Ages 15-24 Years Who Received Conseling About Reproductive Health/HIV/AIDS and Drug/Narcotic by District in Pontianak Municipality, 2023 .....</i>	163
4.2.11	Banyaknya Kasus HIV/AIDS di Kota Pontianak, 2023 <i>Number of HIV/AIDS Cases in Pontianak Municipality, 2023 .....</i>	164
4.2.12	Jumlah Kasus IMS, DBD, Diare, TB dan Malaria Menurut Kecamatan di Kota Pontianak, 2023 <i>Number of Cases of Sexually Transmitted Infections, Diarrhea, TB, and Malaria by District in Pontianak Municipality, 2023 .....</i>	165
4.2.13	Jumlah dari 10 Kasus Penyakit Terbesar yang Ditangani oleh Puskesmas di Kota Pontianak, 2023 <i>Number of the Top 10 Diseases Cases in Pontianak Municipality, 2023 .....</i>	166
4.2.14	Persentase Penduduk yang Mempunyai Keluhan Kesehatan Selama Sebulan Terakhir Menurut Kecamatan di Kota Pontianak, 2019–2023 <i>Percentage of People Who Had Health Complaint During a Month Prior to The Survey by District in Pontianak Municipality, 2019–2023..</i>	167
4.2.15	Jumlah Sarana Pelayanan Keluarga Berencana Menurut Kecamatan di Kota Pontianak, 2023 <i>Number of Facility Family Planning Services in Pontianak Municipality, 2023.....</i>	168
4.2.16	Jumlah Target dan Realisasi Pencapaian Akseptor KB Menurut Metode Kontrasepsi di Kota Pontianak, 2023 <i>Number of Targets and Realizations of FP Acceptor by Contraceptical Methods in Pontianak Municipality, 2023 .....</i>	169
4.2.17	Banyaknya Pasangan Usia Subur (PUS) dan Peserta KB Aktif di Kota Pontianak, 2023 <i>Number of Fertile Married Couples (FMC) and Active Family Planning (FP) Participant in Pontianak Municipality, 2023.....</i>	171

Tabel Table	Halaman Page
4.2.18 Jumlah Donor Darah Menurut Bulan dan Golongan Darah di Kota Pontianak, 2023 <i>Number of Blood Donors by Month and Type of Blood in Pontianak Municipality, 2023</i> .....	172
4.2.19 Jumlah Infeksi Menular Lewat Transfusi Darah (IMLTD) di Kota Pontianak, 2023 <i>Number of Infections Transmitted Through Blood Transfusion (IMLTD) in Pontianak Municipality, 2023</i> .....	173
4.2.20 Jumlah Peserta Jaminan Kesehatan Nasional-Kartu Indonesia Sehat (JKN-KIS) Aktif yang Terdaftar di Puskesmas Kota Pontianak, 2023 <i>Number of National Health Insurance Active Member of Public Health Center in Pontianak Municipality, 2023</i> .....	174
4.2.21 Jumlah Peserta Jaminan Kesehatan Nasional-Kartu Indonesia Sehat (JKN-KIS) Aktif yang Terdaftar di Dokter Keluarga dan Klinik Kota Pontianak, 2023 <i>Number of National Health Insurance Active Member of Family Doctor and Clinic in Pontianak Municipality, 2023</i> .....	175
<b>4.3 AGAMA DAN SOSIAL LAINNYA</b> <b>RELIGION AND OTHER SOCIAL AFFAIRS</b>	
4.3.1 Jumlah Penduduk Menurut Kecamatan dan Agama yang Dianut di Kota Pontianak, 2023 <i>Population by District and Religion in Pontianak Municipality, 2023</i> ...	176
4.3.2 Jumlah Tempat Peribadatan Menurut Kecamatan di Kota Pontianak, 2023 <i>Number of Places of Worship by District in Pontianak Municipality, 2023</i> .....	178
4.3.3 Jumlah Desa <sup>1</sup> /Kelurahan yang Mengalami Bencana Alam <sup>2</sup> Menurut Kecamatan di Kota Pontianak, 2019–2021 <i>Number of Villages<sup>1</sup>/Kelurahan that Had Natural Disaster<sup>2</sup> by District in Pontianak Municipality, 2019–2021</i> .....	180
4.3.4 Banyaknya Pemberangkatan Jemaah Haji Menurut Kecamatan di Kota Pontianak, 2020–2023 <i>Number of Moslem Pilgrims Departured by District in Pontianak Municipality, 2020–2023</i> .....	183

Tabel Table	Halaman Page
4.3.5 Banyaknya Penerimaan Zakat Fitrah dan Zakat Mal Menurut Kecamatan di Kota Pontianak (Rupiah), 2023 <i>Number of Zakat Fitrah and Zakat Mal Revenue In Pontianak Municipality (Rupiah), 2023</i> .....	184
4.3.6 Banyaknya Muzzaki dan Penerima Zakat Fitrah Menurut Kecamatan di Kota Pontianak, 2023 <i>Number of Muzzaki and Zakat Fitrah Revenues by District in Pontianak Municipality, 2023</i> .....	185
4.3.7 Banyaknya Mustahik dan Penerimaan Zakat Fitrah Menurut Kecamatan di Kota Pontianak, 2023 <i>Number of Zakat Fitrah Distribution by District in Pontianak Municipality, 2023</i> .....	186
4.3.8 Banyaknya Jumlah Cerai Gugat Menurut Kecamatan di Kota Pontianak, 2021–2023 <i>Number of Natural Divorces by District in Pontianak Municipality, 2021–2023</i> .....	187
4.3.9 Banyaknya Jumlah Cerai Talak Menurut Kecamatan di Kota Pontianak, 2021–2023 <i>Number of Natural Divorces by District in Pontianak Municipality, 2021–2023</i> .....	188
4.3.10 Banyaknya Jumlah Perceraian Menurut Kecamatan di Kota Pontianak, 2021–2023 <i>Number of Natural Divorces by District in Pontianak Municipality, 2021–2023</i> .....	189
4.3.11 Banyaknya Akta Kelahiran yang Dikeluarkan di Kota Pontianak, 2013–2023 <i>Number of Birth Certificates are Issued in Pontianak Municipality, 2013–2023</i> .....	190
4.3.12 Banyaknya Pembuatan Akta Menurut Jenis Akta dan Bulan Pembuatan di Kota Pontianak, 2023 <i>Number of Certificate Productions by Type of Certificate and Production Month in Pontianak Municipality, 2023</i> .....	191
4.3.13 Banyaknya Panti Asuhan dan Anak Asuh menurut Jenis Kelamin dan Kecamatan di Kota Pontianak, 2023 <i>Number of Orphanage and Foster Child by Sex and District in Pontianak Municipality, 2023</i> .....	193

4.3.14	<p>Banyaknya Penderita Cacat menurut Jenisnya dan Kecamatan di Kota Pontianak, 2023 <i>Number of Disable Person by Kind of Disability and District in Pontianak Municipality, 2023</i> .....</p>	194
4.3.15	<p>Jumlah Penerima Bantuan (Kepala Keluarga) dan Anggaran Bantuan Sosial Pangan Menurut Kecamatan di Kota Pontianak, 2023 <i>Number of Aid Recipients (Head of Household) and Food Social Assistance Budget by District in Pontianak Municipality, 2023</i> .....</p>	196
4.3.16	<p>Jumlah dan Daya Tampung Tempat Penampungan Sampah Sementara (TPS) Menurut Kecamatan di Kota Pontianak, 2020–2023 <i>Number and Capacity of Temporary Garbage Dump by District in Pontianak Municipality, 2020–2023</i>.....</p>	197
4.3.17	<p>Indeks Standar Pencemaran Udara dan Indeks Kualitas Lingkungan Hidup Kota Pontianak, 2019–2023 <i>Air Pollution Standard Index and Environmental Quality Index of Pontianak Municipality, 2019–2023</i>.....</p>	200
4.3.18	<p>Jumlah Tempat Penampungan Sampah Sementara (TPS) dan Volume Sampah di Kota Pontianak, 2020–2023 <i>Number of Temporary Garbage Dump and the Volume of Waste in Pontianak Municipality, 2020–2023</i>.....</p>	201
<b>4.4</b>	<b>KEMISKINAN</b>	
	<b>POVERTY</b>	
4.4.1	<p>Garis Kemiskinan, Jumlah, dan Persentase Penduduk Miskin di Kota Pontianak, 2016–2023 <i>Poverty Line, Number, and Percentage of Poor People in Pontianak Municipality, 2016–2023</i> .....</p>	202
4.4.2	<p>Indeks Kedalaman Kemiskinan dan Indeks Keparahan Kemiskinan di Kota Pontianak, 2016–2023 <i>Poverty Gap Index and Poverty Severity Index in Pontianak Municipality, 2016–2023</i> .....</p>	203

**4.5 KRIMINALITAS**

**CRIME**

4.5.1	Jumlah Kejahatan/Pelanggaran yang Dilaporkan dan Diselesaikan Menurut Satuan Kepolisian di Kota Pontianak, 2022–2023 <i>Numbers of Crimes/Violations Reported and Completed by Police Units in Pontianak Municipality, 2022–2023</i> .....	204
4.5.2	Jumlah Kejahatan/Pelanggaran Lainnya yang Dilaporkan dan Diselesaikan Menurut Jenis Kejahatan di Kota Pontianak, 2023 <i>Number of Others Criminality/Offences be Reported and Completed by Criminal Type in Pontianak Municipality, 2023</i> .....	205
4.5.3	Jumlah Pelanggaran lalu Lintas Menurut Jenis Pelanggarannya di Kota Pontianak, 2023 <i>Number of Traffic Violations by Type in Pontianak Municipality, 2023</i>	208
4.5.4	Jumlah Kendaraan Bermotor Yang Terlibat Pelanggaran Lalu Lintas Menurut Jenis Kendaraan di Kota Pontianak, 2023 <i>Number of Motor Vehicles Involved Traffic Violations by Type of Transportation In Pontianak Municipality, 2023</i> .....	209
4.5.5	Jumlah Pelanggaran Lalu lintas Jalan Raya Menurut Profesi Pelanggar di Kota Pontianak, 2023 <i>Highway Traffic Violations According to the Offenders Profession in Pontianak Municipality, 2023</i> .....	210
4.5.6	Jumlah Kecelakaan Lalu Lintas Jalan Raya Menurut Jenis Korban dan Kerugian di Kota Pontianak, 2023 <i>Number of Traffic Accidents by Victim Condition and Material Losing in Pontianak Municipality, 2023</i> .....	211
4.5.7	Jumlah Kecelakaan Lalu Lintas Jalan Raya Menurut Profesi Pelaku yang Terlibat di Kota Pontianak, 2023 <i>Number of Traffic Accidents Motor Vehicle by Drivers Profession in Pontianak Municipality, 2023</i> .....	212
4.5.8	Jumlah Warga Binaan Menurut Pidana Penjara, Jenis Kejahatan, Kelompok Umur, dan Jenis Kelamin di Rumah Tahanan Negara Kelas IIA Kota Pontianak, 2023 <i>Number of Inmates of Class IIA Detention Center of Pontianak Municipality According to Type of Crime, Imprisonment, Sex and Age Group in Pontianak Municipality, 2023</i> .....	213

4.5.9	Jumlah Narapidana Menurut Pidana Penjara, Jenis Kejahatan, dan Jenis Kelamin di Lembaga Pemasyarakatan Kota Pontianak, 2023 <i>Number of Prisoners of Correctional Insitution According to Type of Crime, Imprisonment, Age Group and Sex in Pontianak Municipality, 2023</i> .....	215
<b>5.</b>	<b>PERTANIAN, KEHUTANAN, PETERNAKAN, DAN PERIKANAN/ AGRICULTURE, FORESTRY, LIVESTOCK, AND FISHERY</b>	
<b>5.1</b>	<b>HORTIKULTURA HORTICULTURE</b>	
5.1.1	Luas Panen Tanaman Sayuran Menurut Kecamatan dan Jenis Tanaman di Kota Pontianak (ha), 2022 dan 2023* <i>Harvested Area of Vegetables by District and Kind of Plant in Pontianak Municipality (ha), 2022 and 2023*</i> .....	234
5.1.2	Produksi Tanaman Sayuran Menurut Kecamatan dan Jenis Tanaman di Kota Pontianak (kuintal), 2022 dan 2023* <i>Production of Vegetables by District and Kind of Plant in Pontianak Municipality (quintal), 2022 and 2023*</i> .....	238
5.1.3	Luas Panen Tanaman Sayuran dan Buah-buahan Semusim Menurut Jenis Tanaman di Kota Pontianak (ha), 2020–2023* <i>Harvested Area of Seasonal Vegetables and Fruits by Kind of Plant in Pontianak Municipality (ha), 2020–2023*</i> .....	242
5.1.4	Produksi Tanaman Sayuran dan Buah-buahan Semusim Menurut Jenis Tanaman di Kota Pontianak (kuintal), 2020–2023* <i>Production of Seasonal Vegetables and Fruits by Kind of Plant in Pontianak Municipality (quintal), 2020–2023*</i> .....	244
5.1.5	Luas Panen Tanaman Biofarmaka Menurut Kecamatan dan Jenis Tanaman di Kota Pontianak (m <sup>2</sup> ), 2022 dan 2023* <i>Harvested Area of Medicinal Plants by District and Kind of Plant in Pontianak Municipality (m<sup>2</sup>), 2022 and 2023*</i> .....	246
5.1.6	Produksi Tanaman Biofarmaka Menurut Kecamatan dan Jenis Tanaman di Kota Pontianak (kg), 2022 dan 2023* <i>Production of Medicinal Plants by District and Kind of Plant in Pontianak Municipality (kg), 2022 and 2023*</i> .....	248

5.1.7	Luas Panen Tanaman Biofarmaka Menurut Jenis Tanaman di Kota Pontianak (m <sup>2</sup> ), 2021–2023* <i>Harvested Area of Medicinal Plants by Kind of Plant in Pontianak Municipality (m<sup>2</sup>), 2021–2023*</i> .....	250
5.1.8	Produksi Tanaman Biofarmaka Menurut Jenis Tanaman di Kota Pontianak (kg), 2021–2023* <i>Production of Medicinal Plants by Kind of Plant in Pontianak Municipality (kg), 2021–2023*</i> .....	251
5.1.9	Luas Panen Tanaman Hias Menurut Kecamatan dan Jenis Tanaman di Kota Pontianak (m <sup>2</sup> ), 2022 dan 2023* <i>Harvested Area of Ornamental Plants by District and Kind of Plant in Pontianak Municipality (m<sup>2</sup>), 2022 and 2023*</i> .....	252
5.1.10	Produksi Tanaman Hias Menurut Kecamatan dan Jenis Tanaman di Kota Pontianak (tangkai), 2022 dan 2023* <i>Production of Ornamental Plants by District and Kind of Plant in Pontianak Municipality (stalks), 2022 and 2023*</i> .....	255
5.1.11	Luas Panen Tanaman Hias Menurut Jenis Tanaman di Kota Pontianak (m <sup>2</sup> ), 2020–2023* <i>Harvested Area of Ornamental Plants by Kind of Plant in Pontianak Municipality (m<sup>2</sup>), 2020–2023*</i> .....	258
5.1.12	Produksi Tanaman Hias Menurut Jenis Tanaman di Kota Pontianak (tangkai), 2020–2023* <i>Production of Ornamental Plants by Kind of Plant n Pontianak Municipality (stalks), 2020–2023*</i> .....	259
5.1.13	Produksi Buah-buahan Menurut Kecamatan dan Jenis Tanaman di Kota Pontianak (kuintal), 2022 dan 2023* <i>Production of Fruits by District and Kind of Plant in Pontianak Municipality (quintal), 2022 and 2023*</i> .....	260
5.1.14	Produksi Buah-Buahan dan Sayuran Tahunan Menurut Jenis Tanaman di Kota Pontianak (kuintal), 2020–2023* <i>Production of Annual Fruits and Vegetables by Kind of Plant in Pontianak Municipality (quintal), 2020–2023*</i> .....	264



**5.2 PERKEBUNAN  
ESTATE CROPS**

5.2.1	Luas Areal Tanaman Perkebunan Menurut Kecamatan dan Jenis Tanaman di Kota Pontianak (ha), 2022 dan 2023* <i>Planted Area of Estate Crops by District and Type of Crops in Pontianak Municipality (ha), 2022 and 2023*</i> .....	266
5.2.2	Produksi Perkebunan Menurut Kecamatan dan Jenis Tanaman di Kota Pontianak (ton), 2021 dan 2022* <i>Production of Estates by District and Type of Crops in Pontianak Municipality (ton), 2021 and 2022*</i> .....	270
5.2.3	Luas Areal Tanaman Perkebunan Rakyat Menurut Jenis Tanaman di Kota Pontianak (ha), 2019–2023* <i>Planted Area of Estate Crops by Type of Crops in Pontianak Municipality (ha), 2019–2023*</i> .....	274
5.2.4	Produksi Perkebunan Rakyat Menurut Jenis Tanaman di Kota Pontianak (ton), 2019–2023* <i>Production of Estates by Type of Crops in Pontianak Municipality (ton), 2019–2023*</i> .....	275

**5.3 PETERNAKAN DAN PERIKANAN  
LIVESTOCK AND FISHERY**

5.3.1	Populasi Ternak Menurut Kecamatan dan Jenis Ternak di Kota Pontianak, 2023 <i>Livestock Population by Kind of Livestock and District in Pontianak Municipality, 2023</i> .....	276
5.3.2	Populasi Unggas Menurut Kecamatan dan Jenis Ternak di Kota Pontianak, 2023 <i>Population of Poultry by Kind of Poultry and District in Pontianak Municipality, 2023</i> .....	277
5.3.3	Jumlah Ternak yang Dipotong Menurut Kecamatan dan Jenis Ternak di Kota Pontianak, 2023 <i>Number of Livestock Slaughtered by District and Kind of Livestock in Pontianak Municipality, 2023</i> .....	278

Tabel Table	Halaman Page	
5.3.4	Produksi Daging, Telur, Susu dan Kulit Menurut Jenis Ternak di Kota Pontianak, 2020–2023 <i>Production of Meat, Egg, Milk, and Leather by Kind of Livestock in Pontianak Municipality, 2020–2023</i> .....	279
5.3.5	Produksi Perikanan Tangkap di Kota Pontianak (ton), 2021–2023 <i>Fishery Production in Pontianak Municipality (ton), 2021–2023</i> .....	280
5.3.6	Jumlah Perahu/Kapal Menurut Jenis Perahu/ Kapal di Kota Pontianak, 2020–2023 <i>Number of Boat/Ship by Kind of Boat/Ship in Pontianak Municipality, 2020–2023</i> .....	287
<b>6.</b>	<b>INDUSTRI, PERTAMBANGAN, DAN ENERGI/ INDUSTRY, MINING, AND ENERGY</b>	
6.1	Daya Terpasang, Produksi, dan Distribusi Listrik PT. PLN (Persero) pada Cabang/Ranting PLN Menurut Kecamatan di Kota Pontianak, 2023 <i>Installed Electricity Power, Production, and Distribution of PT. PLN (Persero) at PLN Branch by District in Pontianak Municipality, 2023</i> ....	298
6.2	Daya Terpasang, Produksi, dan Distribusi Listrik PT. PLN (Persero) pada Cabang/Ranting PLN Menurut Bulan di Kota Pontianak, 2023 <i>Installed Electricity Power, Production, and Distribution of PT. PLN (Persero) at PLN Branch by Month in Pontianak Municipality, 2023</i> .....	300
6.3	Produksi Listrik PLN yang Terjual Menurut Golongan Pelanggan di Kota Pontianak (kWh), 2023 <i>PLN Electricity Production Sold by Group of Costumer in Pontianak Municipality (kWh), 2023</i> .....	302
6.4	Nilai Produksi Listrik PLN yang Terjual Menurut Golongan Pelanggan di Kota Pontianak (Rupiah), 2023 <i>PLN Electricity Production Value Sold by Customer Group in Pontianak Municipality (Rupiahs), 2023</i> .....	304
6.5	Jumlah Pelanggan Listrik Menurut Kecamatan di Kota Pontianak, 2019–2023 <i>Number of Electricity Customers by District in Pontianak Municipality, 2019–2023</i> .....	306

Tabel Table	Halaman Page	
6.6	Jumlah Pelanggan PLN Menurut Jenisnya di Kota Pontianak, 2023 <i>Number of PLN Customers by Type of Customer in Pontianak Municipality, 2023</i> .....	307
6.7	Jumlah Pelanggan dan Air yang Disalurkan Menurut Kecamatan di Kota Pontianak, 2023 <i>Number of Customers and Distributed Water by District in Pontianak Municipality, 2023</i> .....	309
6.8	Jumlah Air PDAM yang Disalurkan Menurut Jenis Konsumen di Kota Pontianak (m <sup>3</sup> ), 2020–2023 <i>Number of Water Distributed of PDAM by Group of Customer in Pontianak Municipality (m<sup>3</sup>), 2020–2023</i> .....	310
6.9	Jumlah Pendapatan dari Penyaluran Air PDAM Menurut Jenis Konsumen di Kota Pontianak (Ribu Rupiah), 2020–2023 <i>Total Revenue from Water Distributed of PDAM by Group of Customer in Pontianak Municipality (Thousand Rupiahs), 2020–2023</i> .....	311
6.10	Banyaknya Pelanggan Air PDAM Menurut Jenis Konsumen di Kota Pontianak, 2020–2023 <i>Number of PDAM Customer by Group of Customer in Pontianak Municipality, 2020–2023</i> .....	312
6.11	Jumlah Industri Besar Sedang Manufaktur Menurut Kecamatan di Kota Pontianak, 2021–2023 <i>Number of Large and Medium Scale of Manufacture Industry by District in Pontianak Municipality, 2021–2023</i> .....	313
6.12	Jumlah Industri Besar Sedang Manufaktur Menurut Kode Industri di Kota Pontianak, 2022–2023 <i>Number of Large and Medium Scale of Manufacture Industry by Industrial Code in Pontianak Municipality, 2022–2023</i> .....	314
6.13	Jumlah Tenaga Kerja Industri Besar Sedang Manufaktur Menurut Kecamatan dan Jenis Kelamin di Kota Pontianak, 2021–2023 <i>Number of Large and Medium Scale Labour of Manufacture Industry by Sex and District in Pontianak Municipality, 2021–2023</i> .....	315
6.14	Jumlah Tenaga Kerja Industri Besar Sedang Manufaktur Menurut Kecamatan dan Jenis Pekerjaannya di Kota Pontianak, 2021–2023 <i>Number of Large and Medium Scale Labour of Manufacture Industry by type of Task and District in Pontianak Municipality, 2021–2023</i> .....	316

**7. PARIWISATA/TOURISM**

7.1	Tingkat Penghunian Kamar (TPK) Hotel Bintang dan Hotel Non Bintang di Kota Pontianak, 2023 <i>Room Occupancy Rate (ROR) of Star Hotel and Non Star Hotel in Pontianak Municipality, 2023</i> .....	324
7.2	Jumlah Hotel, Kamar, dan Tempat Tidur pada Hotel Bintang di Kota Pontianak, 2023 <i>Number of Hotel, Room, and Bed of Star Hotel in Pontianak Municipality, 2023</i> .....	325
7.3	Jumlah Hotel Menurut Kecamatan di Kota Pontianak, 2023 <i>Number of Hotel by District in Pontianak Municipality, 2023</i> .....	326
7.4	Jumlah Lalu Lintas Kedatangan Dari Luar Negeri dan Keberangkatan Ke Luar Negeri Warga Negara Indonesia (WNI) dan Warga Negara Asing (WNA) Melalui Laut Pada Tempat Pemeriksaan Migrasi Pontianak di Kota Pontianak, 2023 <i>Number of Arrival and Departure Traffic by Sea from Overseas of Indonesian Citizens and Foreign Nationals that Examined by Pontianak Migration Checking in Pontianak Municipality, 2023</i> .....	327
7.5	Jumlah Paspor yang Diterbitkan Kantor Imigrasi Kota Pontianak, 2023 <i>Number of Passport Issued by Immigration Office of Pontianak Municipality, 2023</i> .....	328
<b>8.</b>	<b>TRANSPORTASI DAN KOMUNIKASI/ TRANSPORTATION AND COMMUNICATION</b>	
<b>8.1</b>	<b>TRANSPORTASI TRANSPORTATION</b>	
8.1.1	Panjang Jalan <sup>1</sup> Menurut Tingkat Kewenangan Pemerintahan di Kota Pontianak (km), 2021–2023 <i>Length of Roads<sup>1</sup> by Level of Government Authority in Pontianak Municipality (km), 2021–2023</i> .....	337
8.1.2	Panjang Jalan Menurut Jenis Permukaan Jalan di Kota Pontianak (km), 2021–2023 <i>Length of Roads by Type of Road Surface in Pontianak Municipality (km), 2021–2023</i> .....	338

Tabel Table	Halaman Page
8.1.3 Panjang Jalan Menurut Kondisi Jalan di Kota Pontianak (km), 2021–2023 <i>Length of Roads by Condition of Roads in Pontianak Municipality (km), 2021–2023</i> .....	339
8.1.4 Jumlah Surat Izin Mengemudi (SIM) Baru yang Dikeluarkan Menurut Jenis SIM di Kota Pontianak, 2023 <i>Number of New Driving Licence Issued by Type in Pontianak Municipality, 2023</i> .....	340
8.1.5 Jumlah Perpanjangan Surat Izin Mengemudi (SIM) yang Dikeluarkan Menurut Jenis SIM di Kota Pontianak, 2023 <i>Number of New Driving Licence Issued by Type in Pontianak Municipality, 2023</i> .....	342
8.1.5 Karakteristik Terminal Angkutan Umum di Kota Pontianak, 2023 <i>Characteristic of Public Transportation Terminal in Pontianak Municipality, 2023</i> .....	344
<b>8.2 KOMUNIKASI COMMUNICATION</b>	
8.2.1 Jumlah Kantor Pos Pembantu Menurut Kecamatan di Kota Pontianak, 2020–2023 <i>Number of Post Offices Subsidiaries by District in Pontianak Municipality, 2020–2023</i> .....	345
8.2.2 Produksi Pos Menurut Jenisnya di Kota Pontianak, 2022–2023 <i>Production of Post Mail by Type in Pontianak Municipality, 2022–2023</i> .....	346
8.2.3 Banyaknya Pengiriman Paket Pos dan Wesel Pos Pada Kantor Pos dan Giro Kota Pontianak Menurut Bulan, 2022–2023 <i>Number of Sending Mailing Post Package and Money Order in Pontianak Post Office Each Month, 2022–2023</i> .....	347
8.2.4 Banyaknya Penerimaan Paket Pos dan Wesel Pos Pada Kantor Pos dan Giro Kota Pontianak Menurut Bulan, 2022–2023 <i>Number of Receiving Mailing Post Package and Money Order in Pontianak Post Office Each Month, 2022–2023</i> .....	349

<b>9.</b>	<b>PERBANKAN, KOPERASI, DAN HARGA- HARGA/BANKING, COOPERATIVE, AND PRICES</b>	
9.1	Jumlah Koperasi Aktif Menurut Kecamatan di Kota Pontianak, 2020–2023 <i>Number of Active Cooperative by District in Pontianak Municipality, 2020–2023</i> .....	361
9.2	Jumlah Koperasi Menurut Jenis Koperasi dan Kecamatan di Kota Pontianak, 2023 <i>Number of Cooperative by Kind of Cooperative and District in Pontianak Municipality, 2023</i> .....	362
9.3	Indeks Harga Konsumen per Bulan Menurut Kelompok Pengeluaran (2018=100) di Kota Pontianak, 2023 <i>Consumer Price Index per Month by Expenditure Group (2018=100) in Pontianak Municipality, 2023</i> .....	364
9.4	Laju Inflasi Bulanan Menurut Kelompok Pengeluaran (2018=100) di Kota Pontianak, 2023 <i>Monthly Inflation Rate by Expenditure Group (2018=100) in Pontianak Municipality, 2023</i> .....	368
9.5	Laju Inflasi Gabungan (Nasional) Menurut Kelompok Pengeluaran di Kota Pontianak, 2019–2023 <i>Inflation by Group of Commodities in Pontianak Municipality, 2019–2023</i> .....	372
9.6	Indeks Harga Konsumen (IHK) dan Inflasi Kelompok Pengeluaran 01 (COICOP 2018) Makanan, Minuman, dan Tembakau Menurut Bulan dan Sub Kelompok Pengeluaran di Kota Pontianak, 2023 <i>Consumer Price Index (CPI) and Inflation of Expenditure Group 01 (COICOP 2018) Food, Beverage, and Tobacco by Month and Expenditure Sub Group in Pontianak Municipality, 2023</i> .....	373
9.7	Indeks Harga Konsumen (IHK) dan Inflasi Kelompok Pengeluaran 02 (COICOP 2018) Pakaian dan Alas Kaki Menurut Bulan dan Sub Kelompok Pengeluaran di Kota Pontianak, 2023 <i>Consumer Price Index (CPI) and Inflation of Expenditure Group 02 (COICOP 2018) Clothing and Footwear by Month and Expenditure Sub Group in Pontianak Municipality, 2023</i> .....	375

9.8	Indeks Harga Konsumen (IHK) dan Inflasi Kelompok Pengeluaran 03 (COICOP 2018) Perumahan, Air, Listrik, dan Bahan Bakar Rumah Tangga Menurut Bulan dan Sub Kelompok Pengeluaran di Kota Pontianak, 2023 <i>Consumer Price Index (CPI) and Inflation of Expenditure Group 03 (COICOP 2018) Housing, Water, Electricity, and Household Fuels by Month and Expenditure Sub Group in Pontianak Municipality, 2023...</i>	376
9.9	Indeks Harga Konsumen (IHK) dan Inflasi Kelompok Pengeluaran 04 (COICOP 2018) Perlengkapan, Peralatan Dan Pemeliharaan Rutin Rumah Tangga Menurut Bulan dan Sub Kelompok Pengeluaran di Kota Pontianak, 2023 <i>Consumer Price Index (CPI) and Inflation of Expenditure Group 04 (COICOP 2018) Furnishings, Household Equipment, And Routine Household Maintenance by Month and Expenditure Sub Group in Pontianak Municipality, 2023 .....</i>	378
9.10	Indeks Harga Konsumen (IHK) dan Inflasi Kelompok Pengeluaran 05 (COICOP 2018) Kesehatan Menurut Bulan dan Sub Kelompok Pengeluaran di Kota Pontianak, 2023 <i>Consumer Price Index (CPI) and Inflation of Expenditure Group 05 (COICOP 2018) Health by Month and Expenditure Sub Group in Pontianak Municipality, 2023 .....</i>	381
9.11	Indeks Harga Konsumen (IHK) dan Inflasi Kelompok Pengeluaran 06 (COICOP 2018) Transportasi Menurut Bulan dan Sub Kelompok Pengeluaran di Kota Pontianak, 2023 <i>Consumer Price Index (CPI) and Inflation of Expenditure Group 06 (COICOP 2018) Transportation by Month and Expenditure Sub Group in Pontianak Municipality, 2023.....</i>	383
9.12	Indeks Harga Konsumen (IHK) dan Inflasi Kelompok Pengeluaran 07 (COICOP 2018) Informasi, Komunikasi, Dan Jasa Keuangan Menurut Bulan dan Sub Kelompok Pengeluaran di Kota Pontianak, 2023 <i>Consumer Price Index (CPI) and Inflation of Expenditure Group 07 (COICOP 2018) Information, Communication, And Financial Services by Month and Expenditure Sub Group in Pontianak Municipality, 2023 .....</i>	385

9.13	Indeks Harga Konsumen (IHK) dan Inflasi Kelompok Pengeluaran 08 (COICOP 2018) Rekreasi, Olahraga, Dan Budaya Menurut Bulan dan Sub Kelompok Pengeluaran di Kota Pontianak, 2023 <i>Consumer Price Index (CPI) and Inflation of Expenditure Group 08 (COICOP 2018) Recreation, Sports, And Culture by Month and Expenditure Sub Group in Pontianak Municipality, 2023.....</i>	387
9.14	Indeks Harga Konsumen (IHK) dan Inflasi Kelompok Pengeluaran 09 (COICOP 2018) Pendidikan Menurut Bulan dan Sub Kelompok Pengeluaran di Kota Pontianak, 2023 <i>Consumer Price Index (CPI) and Inflation of Expenditure Group 09 (COICOP 2018) Education by Month and Expenditure Sub Group in Pontianak Municipality, 2023 .....</i>	389
9.15	Indeks Harga Konsumen (IHK) dan Inflasi Kelompok Pengeluaran 10 (COICOP 2018) Penyediaan Makanan Dan Minuman/Restoran Menurut Bulan dan Sub Kelompok Pengeluaran di Kota Pontianak, 2023 <i>Consumer Price Index (CPI) and Inflation of Expenditure Group 10 (COICOP 2018) Provision Of Food And Beverage / Restaurants by Month and Expenditure Sub Group in Pontianak Municipality, 2023...</i>	391
9.16	Indeks Harga Konsumen (IHK) dan Inflasi Kelompok Pengeluaran 11 (COICOP 2018) Personal Care And Other Services Menurut Bulan dan Sub Kelompok Pengeluaran di Kota Pontianak, 2023 <i>Consumer Price Index (CPI) and Inflation of Expenditure Group 11 (COICOP 2018) Transportation by Month and Expenditure Sub Group in Pontianak Municipality, 2023.....</i>	392
9.17	Posisi Kredit Mikro, Kecil, dan Menengah yang Diberikan Bank Umum Menurut Plafond Kredit Berdasarkan Bank Pelapor di Kota Pontianak (Juta Rupiah), 2023 <sup>1</sup> <i>Outstanding of Commercial Banks Credits to Micro, Small, and Medium Entreprise by Credits Plafond Based on Bank Reporting in Pontianak Municipality (Milion Rupiahs), 2023<sup>1</sup> .....</i>	394
9.18	Posisi Dana Penghimpunan Menurut Jenisnya dan Pemberian Kredit oleh Bank Umum di kota Pontianak (Juta Rupiah), 2023 <sup>1</sup> <i>Outstanding of Banks Funds By Type Of Funds and Banks Credits by Commercial Banks in Pontianak Municipality (Million Rupiahs), 2023<sup>1</sup> .....</i>	395



9.19	Posisi Kredit Mikro, Kecil, dan Menengah yang diberikan Bank Umum dan BPR Menurut Sektor Ekonomi (Juta Rupiah), 2023 <i>Outstanding of Commercial Banks Credits and BPR to Micro, Small and Medium Enterprise by Sector in Pontianak Municipality (Million Rupiahs), 2023.....</i>	396
<b>10. PENGELUARAN PENDUDUK/POPULATION EXPENDITURE</b>		
10.1	Rata-rata Pengeluaran per Kapita Sebulan Menurut Kelompok Komoditas (rupiah) di Kota Pontianak, 2022 dan 2023 <i>Monthly Average Expenditure per Capita by Commodity Group (rupiahs) in Pontianak Municipality, 2022 and 2023 .....</i>	406
10.2	Persentase Pengeluaran per Kapita Sebulan Menurut Kelompok Komoditas di Kota Pontianak, 2022 dan 2023 <i>Percentage of Monthly Expenditure per Capita by Commodity Group in Pontianak Municipality, 2022 and 2023 .....</i>	407
10.3	Rata-rata Pengeluaran per Kapita Sebulan Menurut Distribusi Pengeluaran Perkapita Sebulan dan Kelompok Komoditas (rupiah) di Kota Pontianak, 2022 dan 2023 <i>Monthly Average Expenditure per Capita by Distribution of Expenditure per Capita and Commodity Group (rupiahs) in Pontianak Municipality, 2022 and 2023.....</i>	408
10.4	Rata-rata Konsumsi Kalori Perkapita Perhari Menurut Distribusi Pengeluaran Perkapita Sebulan dan Kelompok Komoditas (kkal) di Kota Pontianak, 2022 dan 2023 <i>Daily Average Calori Consumption per Capita by Distribution of Expenditure per Capita and Commodity Group (kkal) in Pontianak Municipality, 2022 and 2023 .....</i>	410
10.5	Rata-rata Konsumsi Protein Perkapita Perhari Menurut Distribusi Pengeluaran Perkapita Sebulan dan Kelompok Komoditas (gram) di Kota Pontianak, 2022 dan 2023 <i>Daily Average Protein Consumption per Capita by Distribution of Expenditure per Capita and Commodity Group (gram) in Pontianak Municipality, 2022 and 2023 .....</i>	412

**11. PERDAGANGAN/TRADE**

11.1	Jumlah Sarana Perdagangan Menurut Jenisnya di Kota Pontianak, 2020–2023 <i>Number of Trading Facilities by Type of Facility in Pontianak Municipality, 2020–2023</i> .....	422
11.2	Jumlah Perusahaan yang Baru Berdiri Menurut Bentuk Badan Hukum di Kota Pontianak, 2019–2023 <i>Number of Companies that Just Established by Legal Entity Form in Pontianak Municipality, 2019–2023</i> .....	423
11.3	Jumlah Pengeluaran Surat Izin Menurut Jenisnya di Kota Pontianak, 2023 <i>Number of Trade License Published by Type of License in Pontianak Municipality, 2023</i> .....	424
11.4	Jumlah Barang Yang Dibongkar dan Dimuat di Pelabuhan Dwikora Kota Pontianak, 2023 <i>Number of Unloaded and Loaded Cargo of Dwikora Port Pontianak Municipality, 2023</i> .....	425
11.5	Banyaknya Penumpang Kapal di Pelabuhan Dwikora Kota Pontianak, 2023 <i>Number of Passenger of Dwikora Port Pontanak Municipality, 2023...</i>	426
 <b>12. SISTEM NERACA REGIONAL/SYSTEM OF REGIONAL ACCOUNTS</b>		
12.1.	Produk Domestik Regional Bruto Atas Dasar Harga Berlaku Menurut Lapangan Usaha di Kota Pontianak (miliar rupiah), 2019–2023 <i>Gross Regional Domestic Product at Current Market Prices by Industry in Pontianak Municipality (billion rupiahs), 2019–2023</i> .....	437
12.2	Produk Domestik Regional Bruto Atas Dasar Harga Konstan 2010 Menurut Lapangan Usaha di Kota Pontianak (miliar rupiah), 2019–2023 <i>Gross Regional Domestic Product at 2010 Constant Market Prices by Industry in Pontianak Municipality (billion rupiahs), 2019–2023</i> .....	439

12.3	Distribusi Persentase Produk Domestik Regional Bruto Atas Dasar Harga Berlaku Menurut Lapangan Usaha di Kota Pontianak, 2019–2023 <i>Percentage Distribution of Gross Regional Domestic Product at Current Market Prices by Industry in Pontianak Municipality, 2019–2023</i> .....	441
12.4	Laju Pertumbuhan Produk Domestik Regional Bruto Atas Dasar Harga Konstan 2010 Menurut Lapangan Usaha di Kota Pontianak (Persen), 2019–2023 <i>Growth Rate of Gross Regional Domestic Product at 2010 Constant Market Prices by Industry in Pontianak Municipality (Percent), 2019–2023</i> .....	443
12.5	Produk Domestik Regional Bruto Atas Dasar Harga Berlaku Menurut Jenis Pengeluaran di Kota Pontianak (Miliar Rupiah), 2019–2023 <i>Gross Regional Domestic Product at Current Market Prices by Type of Expenditure in Pontianak Municipality (Billion Rupiahs), 2019–2023..</i>	445
12.6	Produk Domestik Regional Bruto Atas Dasar Harga Konstan 2010 Menurut Jenis Pengeluaran di Kota Pontianak (Miliar Rupiah), 2019–2023 <i>Gross Regional Domestic Product at 2010 Constant Market Prices by Type of Expenditure in Pontianak Municipality (Billion Rupiahs), 2019–2023</i> .....	446
<b>13.</b>	<b>PERBANDINGAN ANTAR KABUPATEN/ KOTA/ REGENCY/MUNICIPAL COMPARISON</b>	
13.1	Jumlah Penduduk Menurut Kabupaten/Kota di Provinsi Kalimantan Barat (ribu), 2020–2023 <i>Population by Regency/Municipality in Kalimantan Barat Province (thousand), 2020–2023</i> .....	455
13.2	Laju Pertumbuhan Produk Domestik Regional Bruto Atas Dasar Harga Konstan 2010 Menurut Kabupaten/ Kota di Provinsi Kalimantan Barat (persen), 2019–2023 <i>Rate of Growth of Gross Regional Domestic Products at Constant 2010 Prices by Regency/Municipality in Kalimantan Barat Province (percent), 2019–2023</i> .....	456

13.3	Jumlah Penduduk Miskin Menurut Kabupaten/Kota di Provinsi Kalimantan Barat (ribu), 2019–2023 <i>Number of Poor Population by Regency/Municipality in Kalimantan Barat Province (thousand), 2019–2023</i> .....	457
13.4	Indeks Pembangunan Manusia (Hasil SP2020 Long Form) Menurut Kabupaten/Kota di Provinsi Kalimantan Barat, 2019–2023 <i>Human Development Index (LF SP2020) by Regency/Municipality in Kalimantan Barat Province, 2019–2023</i> .....	458
13.5	Penduduk Laki-Laki Menurut Kabupaten/Kota di Provinsi Kalimantan Barat, 2000, 2010, 2015, 2020, dan 2023 <i>Male Population by Regency/Municipality in Kalimantan Barat Province, 2000, 2010, 2015, 2020, and 2023</i> .....	459
13.6	Penduduk Perempuan Menurut Kabupaten/Kota di Provinsi Kalimantan Barat, 2000, 2010, 2015, 2020, dan 2023 <i>Female Population by Regency/Municipality in Kalimantan Barat Province, 2000, 2010, 2015, 2020, and 2023</i> .....	460
13.7	Jumlah Penduduk Menurut Kabupaten/Kota di Provinsi Kalimantan Barat, 2000, 2010, 2015, 2020, dan 2023 <i>Number of Population by Regency/Municipality in Kalimantan Barat Province, 2000, 2010, 2015, 2020, and 2023</i> .....	461
13.8	Kepadatan Penduduk Menurut Kabupaten/Kota di Provinsi Kalimantan Barat, 2023 <i>Density of Population by Regency/Municipality in Kalimantan Barat Province, 2023</i> .....	462
13.9	Indeks Pembangunan Manusia (IPM) (SP2020 Long Form) dan Komponennya Menurut Kabupaten/Kota di Provinsi Kalimantan Barat, 2023 <i>Human Development Index (HDI) (SP2020 Long Form) and The Components by Regency/Municipality in Kalimantan Barat Province, 2023</i> .....	463
13.10	Garis Kemiskinan, Persentase, dan Jumlah Penduduk Menurut Kabupaten/Kota di Provinsi Kalimantan Barat, 2023 <i>Poverty Line, Percentage, and Number of Population Below the Poverty Line by Regency/Municipality in Kalimantan Barat Province, 2023</i> .....	464

Tabel Table	Halaman Page
13.11 Indikator Mortalitas IMR, CMR, dan U5MR Menurut Kabupaten/Kota di Provinsi Kalimantan Barat, 2020 <i>Mortality Indicator IMR, CMR, and U5MR by Regency/Municipality in Kalimantan Barat Province, 2020</i> .....	465
13.12 Indikator Fertilitas ASFR, TFR, dan CBR Menurut Kabupaten/Kota di Provinsi Kalimantan Barat, 2020 <i>Fertility Indicator ASFR, TFR, and CBR by Regency/Municipality in Kalimantan Barat Province, 2020</i> .....	466
13.13 Jumlah Penderita HIV (+) dan Aids Menurut Kabupaten/Kota di Provinsi Kalimantan Barat, 2023 <i>Number of Sufferer HIV (+) and AIDS by Regency/Municipal in Kalimantan Barat Province, 2023</i> .....	468
13.14 Kasus Penyakit Menurut Kabupaten/Kota dan Jenis Penyakit di Provinsi Kalimantan Barat, 2023 <i>Number of Disease Cases by Regency/Municipality and Type of Disease in Kalimantan Barat Province, 2023</i> .....	469
13.15 Produk Domestik Regional Bruto Atas Dasar Harga Berlaku Menurut Kabupaten/Kota Se-Kalimantan Barat (miliar rupiah), 2019–2023 <i>Gross Regional Domestic Product at Current Market Price by Regency/Municipality in Kalimantan Barat Province (billion rupiahs), 2019–2023</i> .....	472
13.16 Produk Domestik Regional Bruto Atas Dasar Harga Konstan 2010 Menurut Kabupaten/Kota se-Kalimantan Barat (miliar rupiah), 2019–2023 <i>Gross Regional Domestic Product at Constant 2010 Market Price by Regency/Municipality in Kalimantan Barat Province (billion rupiahs), 2019–2023</i> .....	474
13.17 Produk Domestik Regional Bruto Perkapita Atas Dasar Harga Berlaku Menurut Kabupaten/Kota se-Kalimantan Barat (ribu rupiah), 2019–2023 <i>Gross Regional Domestic Product per Capita at Current Market Price by Regency/Municipality in Kalimantan Barat Province (thousand rupiahs), 2019–2023</i> .....	476

13.18	Produk Domestik Regional Bruto Perkapita Atas Dasar Harga Konstan 2010 Menurut Kabupaten/Kota Se-Kalimantan Barat (ribu rupiah), 2019–2023 <i>Gross Regional Domestic Product per Capita at Constant 2010 Market Price by Regency/Municipality in Kalimantan Barat Province (thousand rupiahs), 2019–2023</i> .....	478
13.19	Luas Panen Padi Sawah dan Padi Ladang Menurut Kabupaten/Kota Se-Kalimantan Barat (ha), 2015–2023 <i>Harvested Area of Paddy Plant (wetland and dryland) by Regency/Municipality in Kalimantan Barat Province (ha), 2015–2023</i> .....	480
13.20	Produksi Padi Sawah dan Padi Ladang Menurut Kabupaten/Kota Se-Kalimantan Barat (ton), 2015–2023 <i>Production of Paddy (Wetland and Dryland) by Regency/Municipality in Kalimantan Barat Province (tons), 2015–2023</i> .....	481
13.21	Realisasi Proyek Penanaman Modal Dalam Negeri Investasi dan Tenaga Kerja Menurut Kabupaten/Kota di Provinsi Kalimantan Barat, Periode 1 Januari–31 Desember 2023 <i>Actual Domestic Investment Project, Investment Value and Employee by Regency/Municipality in Kalimantan Barat Province, January 1<sup>st</sup> until December 31<sup>st</sup> 2023</i> .....	482
13.22	Realisasi Proyek Penanaman Modal Asing, Investasi dan Tenaga Kerja Menurut Kabupaten/Kota di Provinsi Kalimantan Barat, Periode 1 Januari–31 Desember 2023 <i>Actual Foreigner Investment Project, Investment Value and Employee by Regency/Municipality in Kalimantan Barat Province, January 1<sup>st</sup> until December 31<sup>st</sup> 2023</i> .....	483

## DAFTAR GAMBAR/LIST OF FIGURES

Gambar Figure		Halaman Page
1.1	Persentase Kecamatan Terhadap Luas Kota Pontianak (%), 2023 <i>Percentage of District to Pontianak Municipality Area (%), 2023.....</i>	10
1.2	Rata-rata Suhu Udara Menurut Bulan di Kota Pontianak (°C), 2023 <i>Average Air Temperature by Month in Pontianak Municipality (°C), 2023.....</i>	11
2.1	Jumlah Kelurahan Menurut Kecamatan di Kota Pontianak, 2019–2023 <i>Number of Subdistrict by District in Pontianak Municipality, 2019– 2023.....</i>	30
2.2	Jumlah Pegawai Negeri Sipil Menurut Tingkat Pendidikan di Kota Pontianak, Desember 2023 <i>Number of Civil Servants by Educational Level in Pontianak Municipality, December 2023.....</i>	31
3.1	Distribusi Persentase Penduduk Menurut Kecamatan di Kota Pontianak, 2023 <i>Percentage Distribution of Population by District in Pontianak Municipality, 2023.....</i>	82
3.2	Piramida Penduduk Menurut Kelompok Umur di Kota Pontianak, 2023 <i>Population Pyramid by Age Group in Pontianak Municipality, 2023.....</i>	83
4.1	Jumlah Penduduk Menurut Kecamatan dan Agama yang Dianut di Kota Pontianak, 2023 <i>Population by District and Religion in Pontianak Municipality, 2023....</i>	110
4.2	Jumlah Sekolah SD, SMP, SMA, dan SMK Menurut Kecamatan di Kota Pontianak, 2023 <i>Number of SD, SMP, SMA, and SMK School by District in Pontianak Municipality, 2023.....</i>	111
5.1	Distribusi Persentase Populasi Sapi Potong Menurut Kecamatan di Kota Pontianak, 2023 <i>Percentage Distribution of Beef Cattle Population by District in Pontianak Municipality, 2023.....</i>	232

Gambar Figure		Halaman Page
5.2	Produksi Buah-buahan Tahunan Menurut Jenis Tanaman di Kota Pontianak, 2023 <i>Fruit Production by Kind of Plant in Pontianak Municipality, 2023.....</i>	233
6.1	Distribusi Persentase Pelanggan PLN Menurut Unit Layanan Pelanggan di Kota Pontianak, 2023 <i>Percentage Distribution of PLN Customer by Customer Service Unit in Pontianak Municipality, 2023 .....</i>	296
6.2	Jumlah Pelanggan Air Perumda Tirta Khatulistiwa Menurut Kecamatan di Kota Pontianak, 2023 <i>Number of Customer of Perumda Tirta Khatulistiwa by District in Pontianak Municipality, 2023 .....</i>	297
7.1	Distribusi Persentase Penerbitan Paspor Menurut Bulan oleh Kantor Imigrasi Kota Pontianak, 2023 <i>Percentage Distribution of Passport Issued by Month by Pontianak Immigration Office of, 2023.....</i>	322
7.2	Jumlah Hotel Menurut Kecamatan di Kota Pontianak, 2023 <i>Number of Hotel by District in Pontianak Municipality, 2023.....</i>	323
8.1	Distribusi Persentase Jalan Kabupaten/Kota Menurut Kondisi Jalan di Kota Pontianak, 2023 <i>Percentage Distribution of Regency/Municipality Road by Road Condition in Pontianak Municipality, 2023 .....</i>	335
8.2	Jumlah Surat Izin Mengemudi (SIM) A dan C Baru yang Dikeluarkan Menurut Bulan di Kota Pontianak, 2023 <i>Number of New Driver Licence (SIM) A and C Issued by Month in Pontianak Municipality, 2023 .....</i>	336
9.1	Distribusi Persentase Koperasi Aktif Menurut Kecamatan di Kota Pontianak, 2023 <i>Percentage Distribution of Active Cooperative by District in Pontianak Municipality, 2023.....</i>	359
9.2	Indeks Harga Konsumen per Bulan (2018=100) di Kota Pontianak, 2023 <i>Consumer Price Index per Month (2018=100) in Pontianak Municipality, 2023.....</i>	360



10.1	Persentase Pengeluaran per Kapita Sebulan Menurut Kelompok Komoditas di Kota Pontianak (%), 2023 <i>Percentage of Monthly Expenditure per Capita by Commodity Group in Pontianak Municipality (%), 2023</i> .....	404
10.2	Rata-rata Pengeluaran per Kapita Sebulan Menurut Komoditas Makanan (rupiah) di Kota Pontianak, 2023 <i>Monthly Average Expenditure per Capita by Food Commodity (rupiahs) in Pontianak Municipality, 2023</i> .....	405
11.1	Banyaknya Penumpang Kapal di Pelabuhan Dwikora Kota Pontianak, 2023 <i>Number of Passenger of Dwikora Port Pontanak Municipality, 2023</i> .....	420
11.2	Jumlah Perusahaan yang Baru Berdiri di Kota Pontianak, 2019–2023 <i>Number of Companies that Just Established in Pontianak Municipality, 2019–2023</i> .....	421
12.1	Distribusi Persentase PDRB Atas Dasar Harga Berlaku Menurut Lapangan Usaha di Kota Pontianak, 2023 <i>Percentage Distribution of GRDP at Current Market Prices by Industry in Pontianak Municipality, 2023</i> .....	435
12.2	Laju Pertumbuhan PDRB ADHK 2010 Menurut Lapangan Usaha di Kota Pontianak (Persen), 2023 <i>Growth Rate of GRDP at 2010 Constant Market Prices by Industry in Pontianak Municipality (Percent), 2023</i> .....	436
13.1	Laju Pertumbuhan Produk Domestik Regional Bruto Atas Dasar Harga Konstan 2010 Menurut Kabupaten/Kota di Provinsi Kalimantan Barat (persen), 2019–2023 <i>Rate of Growth of Gross Regional Domestic Products at Constant 2010 Prices by Regency/Municipality in Kalimantan Barat Province (percent), 2019–2023</i> .....	453
13.2	Jumlah Penduduk Menurut Kabupaten/Kota di Provinsi Kalimantan Barat (ribu), 2020–2023 <i>Population by Regency/Municipality in Kalimantan Barat Province (thousand), 2020–2023</i> .....	454



## PENJELASAN UMUM/EXPLANATORY NOTES

Tanda-tanda, satuan-satuan, dan lain-lainnya yang digunakan dalam publikasi ini adalah sebagai berikut:

*Symbols, measurement units, and acronyms which are used in this publication, are as follows:*

### 1. TANDA-TANDA/SYMBOLS

Data tidak tersedia/ <i>Data not available</i> .....	: ...
Tidak ada atau nol / <i>Null or zero</i> .....	: -
Data dapat diabaikan/ <i>Data negligible</i> .....	: ~0
Tanda decimal/ <i>Decimal point</i> .....	: ,
Data tidak dapat ditampilkan/ <i>Not applicable</i> .....	: NA
Angka estimasi/ <i>Estimated figures</i> .....	: e
Angka diperbaiki/ <i>Revised figures</i> .....	: r
Angka sementara/ <i>Preliminary figures</i> .....	: *
Angka sangat sementara/ <i>Very preliminary figures</i> .....	: **
Angka sangat sangat sementara/ <i>Very very preliminary figures</i> .....	: ***

### 2. SATUAN/UNITS

barel/ <i>barrel</i> .....	: 158,99 liter/ <i>litres</i> = 1/6,2898 m <sup>3</sup>
hektare (ha)/ <i>hectare (ha)</i> .....	: 10.000 m <sup>2</sup>
kilometer (km)/ <i>kilometres (km)</i> .....	: 1.000 meter/ <i>meters (m)</i>
knot/ <i>knot</i> .....	: 1,8523 km/jam ( <i>km/hour</i> )
kuintal/ <i>quintal</i> .....	: 100 kg
KWh .....	: 1.000 Watt hour
MWh .....	: 1.000 KWh
liter (untuk beras)/ <i>litre (for rice)</i> .....	: 0,80 kg
MMSCF .....	: 1/35,3 m <sup>3</sup>
metrik ton (m.ton)/ <i>metric ton (m. ton)</i> .....	: 0,98421 long ton = 1.000 kg
ons/ <i>ounce</i> .....	: 28,31 gram/ <i>grams</i>
ton .....	: 1.000 kg

Satuan lain: buah, dus, butir, helai/lembar, kaleng, batang, pulsa, ton kilometer (ton-km), jam, menit, persen (%).

*Other units: unit, pack, pieces, sheet, tin, pulse, ton-kilometres(ton-km), hour, minute, percent (%).*

Perbedaan angka di belakang koma disebabkan oleh pembulatan angka.

*The difference in decimal numbers is caused by rounding.*



## DAFTAR SINGKATAN/ LIST OF ABBREVIATIONS

SI	: Stasiun Iklim
SIMPK	: Stasiun Meteorologi Pertanian Khusus
t.t	: Tempat tidur
BCG	: Bacillus Calmette Guerin
DPT	: Difteri, Pertusis, Tetanus
TT	: Tetanus Toxoid
IOT	: Industri Obat Tradisional/ <i>Traditional Medicine Industry</i>
IKOT	: Industri Kecil Obat Tradisional/ <i>Traditional Medicine Small</i>
Alkes	: Alat kesehatan/ <i>Health Kits</i>
PKRT	: Perbekalan Kesehatan Rumah tangga/ <i>Household Health Logistics</i>
Kompl	: Komplemen/ <i>Complement</i>
IRTP	: Industri Pangan Produksi Rumah Tangga/ <i>Foods Home Industry</i>
PBF	: Pedagang Besar Farmasi/ <i>Pharmacy Whole-seller</i>
GFK	: Gudang Farmasi Kab/Kota/Regency/ <i>Municipality Pharmacy Warehouse</i>
RB	: Rumah Bersalin/ <i>Delivery House</i>
Pustu	: Puskesmas pembantu/ <i>Auxiliary Public Health Center</i>
BP	: Balai Pengobatan/ <i>Polyclinic</i>
TPS	: Tempat Pembuangan Sementara / <i>landfill</i>
Jamkesmas	: Jaminan kesehatan masyarakat miskin/ <i>Poor public health insurance</i>
PJKMU	: Program Jaminan Kesehatan Masyarakat Umum
SIUP	: Surat Ijin Usaha Perdagangan/ <i>Trading Permission Letter</i>
TDP	: Tanda Daftar Perusahaan/ <i>Company Registration Identity</i>
API	: Angka Pengenal Importir/ <i>Importer's Identity Number</i>



## Statistik Kunci, 2021–2023

### Key Statistics, 2021–2023

Rincian/Description	Satuan/Unit	2021	2022	2023
(1)	(2)	(3)	(4)	(5)
<b>SOSIAL/SOCIAL</b>				
Penduduk <sup>1</sup> /Population <sup>1</sup>	juta/million	0,663	0,669	0,675
Laju Pertumbuhan Penduduk <sup>1</sup> /Population Growth <sup>1</sup>	%	1,02	0,96	0,92
Angka Harapan Hidup <sup>1-e</sup> /Life Expectancy Rate <sup>1</sup>	tahun/years	74,44	74,72	75,07
Tingkat Partisipasi Angkatan Kerja -TPAK <sup>2</sup> Labour Force Participation Rate-LFPR <sup>2</sup>	%	61,94	64,82	63,47
Tingkat Pengangguran Terbuka-TPT <sup>2</sup> Unemployment Rate-UR <sup>2</sup>	%	12,38	9,92	8,92
Penduduk Miskin <sup>3</sup> /Poor People <sup>3</sup>	ribu/thousand	30,11	29,61	29,92
Persentase Penduduk Miskin <sup>3</sup> Percentage of Poor People <sup>3</sup>	%	4,58	4,46	4,45
Indeks Pembangunan Manusia-IPM <sup>4</sup> Human Development Index <sup>4</sup>	—	80,59	81,10	81,63
<b>EKONOMI/ECONOMIC</b>				
Produk Domestik Regional Bruto (PDRB) Harga Berlaku <sup>5</sup> Gross Regional Domestic Bruto (GRDP) at Current Price <sup>5</sup>	triliun rupiah trillion rupiahs	40,20	44,32*	47,88**
Laju Pertumbuhan Ekonomi <sup>6</sup> /Economic Growth <sup>6</sup>	%	4,60	4,98	4,76
PDRB Per Kapita Harga Berlaku Per Capita of GRDP at Current Price	juta rupiah million rupiahs	60,54	66,16*	70,89**
Inflasi/Inflation (y-o-y)	%	1,16	6,35	2,09

Catatan/Notes: <sup>1</sup> Angka proyeksi/Projection figures

<sup>2</sup> Kondisi Agustus/Condition at August

<sup>3</sup> Kondisi Maret/Condition at March

<sup>4</sup> Sejak tahun 2010, IPM dihitung dengan metode baru. Komponen IPM metode baru adalah angka harapan hidup saat lahir, harapan lama sekolah, rata-rata lama sekolah, dan pengeluaran per kapita/Since 2010, HDI was calculated using new method. New HDI component are life expectancy at birth, expected years of schooling, means years of schooling, and expenditure per capita

<sup>5</sup> Mulai tahun 2010 mengadopsi System of National Account 2008 (SNA 2008)/Since 2010 is in line with System of National Account 2008 (SNA 2008)

<sup>6</sup> Menggunakan tahun dasar 2010 (2010=100)/Using 2010 base year (2010=100)

\* Angka sementara/Preliminary figures

\*\* Angka sangat sementara/Very preliminary figures







**132,6** JAM/BULAN  
HOURS/MONTH

**RATA-RATA  
PENYINARAN MATAHARI**  
AVERAGE DURATION OF SUNSHINE



**16** HARI  
DAYS

**RATA-RATA HARI HUJAN**  
AVERAGE RAINY DAYS



**RATA-RATA  
SUHU BULANAN**  
AVERAGE MONTHLY TEMPERATURE

**27,6°C**



**KOORDINAT ASTRONOMIS**  
ASTRONOMICAL COORDINATE

**0° 02' 24" LU – 0° 05' 37" LS**  
**109° 16' 25" – 109° 23' 04" BT**

**LUAS WILAYAH**  
TOTAL AREA

**118,21 km<sup>2</sup>**

**PONTIANAK UTARA**  
KECAMATAN TERLUAS  
WIDEST DISTRICT

PONTIANAK UTARA

41,10 km<sup>2</sup>

PONTIANAK BARAT

16,38 km<sup>2</sup>

PONTIANAK KOTA

16,02 km<sup>2</sup>

PONTIANAK  
TIMUR

12,06 km<sup>2</sup>

PONTIANAK  
SELATAN

16,52 km<sup>2</sup>

PONTIANAK  
TENGGARA

16,13 km<sup>2</sup>



## PENJELASAN TEKNIS

1. **Batas administrasi** adalah batas wilayah atau batas area geografis di bawah yurisdiksi beberapa entitas pemerintah atau manajerial.
2. **Letak astronomis** adalah letak suatu wilayah atau daerah berdasarkan garis lintang dan garis bujur. Garis lintang adalah garis khayal (imajiner) atau garis khatulistiwa ( $0^\circ$ ) yang melintang di permukaan bumi dari barat ke timur. Garis lintang terbagi menjadi dua, yaitu Lintang Utara (LU) dan Lintang Selatan (LS). Sedangkan garis bujur adalah garis khayal (imajiner) yang membujur dari kutub utara sampai kutub selatan. Garis bujur terbagi menjadi dua, yaitu Bujur Barat (BB) dan Bujur Timur (BT)
3. **Kecepatan angin** adalah kecepatan udara yang bergerak secara horizontal pada ketinggian dua meter di atas tanah. Perbedaan tekanan udara, antara asal dan tujuan angin merupakan faktor yang menentukan kecepatan angin. Kecepatan angin diukur dengan menggunakan anemometer.
4. **Tekanan udara** adalah tekanan yang ditimbulkan oleh beratnya lapisan udara. Tekanan udara di suatu daerah dari waktu ke waktu

## TECHNICAL NOTES

1. **Administrative border** is a area limit or geographic border area under the jurisdiction of some governmental or managerial entity
2. **Astronomical location** is the location of an area or region based on latitude and longitude. Latitude is an imaginary or equatorial line ( $0^\circ$ ) that crosses the earth's surface from west to east. Latitude is divided into two, namely North Latitude (N.L.) and South Latitude (S.L.). While the longitude is an imaginary line that runs from the north pole to the south pole. Longitude is divided into two, namely West Longitude (W.L.) and East Longitude (E.L.).
3. **Wind velocity** is the speed of air moving horizontally at a height of two meters above the ground. The air pressure difference between the origin and destination of the wind is a factor that determines the velocity. Wind velocity can be measured with anemometer (mostly the cup anemometer)
4. Air pressure is the pressure exerted by the severity of the air layer. The air pressure in an area from time to time are constantly changing.

senantiasa berubah. Satuan yang digunakan untuk mengukur tekanan udara dinyatakan dengan milibar (mb). Ahli meteorologi mengukur tekanan udara dengan menggunakan barometer.

5. **Curah hujan** adalah jumlah air yang jatuh di permukaan tanah datar selama periode tertentu yang diukur dengan satuan tinggi (mm) di atas permukaan horizontal bila tidak terjadi evaporasi, run off dan infiltrasi.
6. **Suhu udara** menunjukkan derajat panas udara. Semakin tinggi suhu udara, semakin panas udara tersebut. Secara mikroskopis, suhu menunjukkan energi yang dimiliki udara. Setiap atom dalam udara bergerak masing-masing, baik dalam bentuk perpindahan maupun getaran di tempat. Semakin tinggi energi atom-atom penyusun udara, makin tinggi suhu udara tersebut.
7. **Kelembaban udara** adalah tingkat kebasahan udara karena dalam udara selalu terkandung uap air. Kandungan uap air dalam udara hangat lebih banyak dibanding kandungan uap air dalam udara dingin. Besaran yang sering dipakai untuk menyatakan kelembaban udara adalah kelembaban nisbi yang diukur dengan psikrometer atau higrometer. Kelembaban nisbi

*The unit used to measure the air pressure is expressed in milibars (mb). Meteorologist measure air pressure using a barometer.*

5. **Rainfall** is the amount of water falling on flat ground surface during a certain periode and is measured in height (mm) on a horizontal surface in the absence of evaporation, run off and infiltration.
6. **Air temperatures** indicate the degree of hot air. The higher the temperature, the hotter the air. Microscopically, the temperature shows the energy possessed by the air. Each atom in the air move either in the form of displacement or vibration. The higher energy the atoms making up the air, the higher the air temperature.
7. **Humidity** is the degree of wetness conditioned because of the water vapor in the air. Warm air contain more water vapor rather than cold air. The quantity tha is often used to express humidity is the relative humidity and was measured with psychrometers of hygrometers. Relative humidity changes according to time and place. In the day time, relative humidity decrease gradually and increase in

berubah sesuai tempat dan waktu. Pada siang hari kelembaban nisbi berangsur-angsur turun kemudian pada sore hari sampai menjelang pagi bertambah besar.

*the afternoon until the morning grew.*

**8. Penyinaran matahari** adalah perhitungan lamanya penyinaran matahari dilihat dari kondisi pias yang terbakar selama kurun waktu matahari terbit sampai tenggelam

**8. Duration of sunshine** is a calculation of the duration of sunshine seen from the condition of the burning pias during the period from sunrise to sunset.

<https://pontianakkota.bps.go.id/>

**ULASAN****DESCRIPTION****1. Keadaan Geografi**

Kota Pontianak merupakan ibukota Provinsi Kalimantan Barat. Luas wilayah Kota Pontianak mencapai 118,209 km<sup>2</sup> yang terdiri dari 6 kecamatan dan 29 kelurahan. Kota Pontianak dilalui oleh garis khatulistiwa, yaitu terletak pada 0°02'19,868" Lintang Utara sampai dengan 0°05'53,292" Lintang Selatan, dan 109°16'22,758" Bujur Timur sampai dengan 109°23'9,618" Bujur Timur.

Kecamatan di Kota Pontianak yang mempunyai wilayah terluas adalah Kecamatan Pontianak Utara (34,77 persen), diikuti oleh Kecamatan Pontianak Selatan (13,98 persen), Kecamatan Pontianak Barat (13,86 persen), Kecamatan Pontianak Tenggara (13,64 persen), Kecamatan Pontianak Kota (13,55 persen) dan Kecamatan Pontianak Timur (10,20 persen).

**2. Iklim**

Hasil pencatatan dari Stasiun Meteorologi Maritim Pontianak menunjukkan bahwa secara rata-rata pada tahun 2023 temperatur udara minimum di Kota Pontianak mencapai 23,4°C, sedangkan suhu maksimum mencapai 34,6 °C, dengan rata-rata kelembapan sebesar 82% dan rata-rata tekanan udaranya sebesar 1.011,5 milibar.

Rata-rata kecepatan angin di Kota Pontianak sebesar 2,1 knot dengan

**1. Geography Condition**

*Pontianak Municipality is the capital of Kalimantan Barat Province. The total area of Pontianak municipality is about 118,209 km<sup>2</sup> which consists of 6 districts and 29 subdistricts. Pontianak Municipality is crossed at the Equator Line at 0°02'19,868" North Latitude to 0°05'53,292" South Latitude, and 109°16'22,758" East Longitude to 109°23'9,618" East Longitude.*

*District in Pontianak Municipality with the largest area is Pontianak Utara District (34,77 percent), then followed by Pontianak Selatan District (13,98 percent), Pontianak Barat District (13,86 percent), Pontianak Tenggara District (13,64 percent), Pontianak Kota District (13,55 percent) and Pontianak Timur District (10,20 persen).*

**2. Climate**

*Based on Maritime Meteorology Station of Pontianak records, averagely in 2023, the minimum temperature in Pontianak Municipality was about 23,4 °C, and maximum temperature was about 34,6 °C, with average humidity of 82% and the average of atmospheric pressure was about 1.011,5 milibar.*

*The average wind speed in Pontianak City is 2,1 knots with the highest wind*

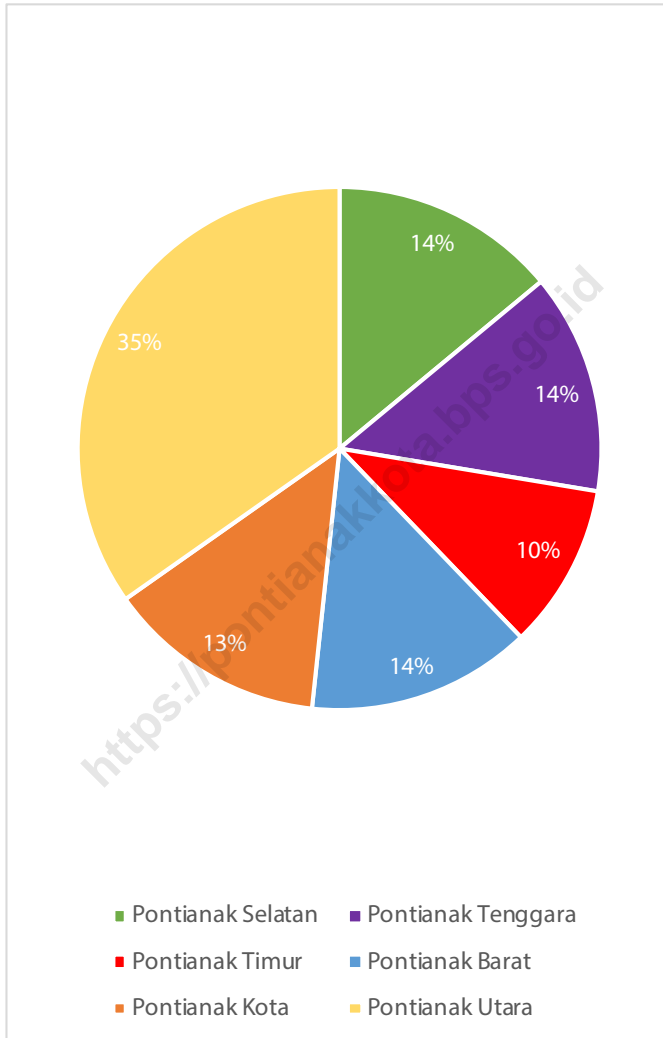
kecepatan angin terbesar terjadi pada Bulan April yaitu sebesar 32 knot.

Selama tahun 2023 hari hujan terbanyak terjadi pada Bulan Maret yaitu sebanyak 24 hari hujan. Sementara itu, Bulan Desember adalah bulan dengan jumlah curah hujan terbanyak, yaitu mencapai 351 mm/bulan.

*speed recorded is occurring in April, which is reaching 32 knots.*

*During 2023 the most rainy days occurred in March, namely 24 rainy days. Meanwhile, December is the month with highest recorded precipitation, recorded at 351 mm/month of precipitation.*

<https://pontianakkota.bps.go.id>

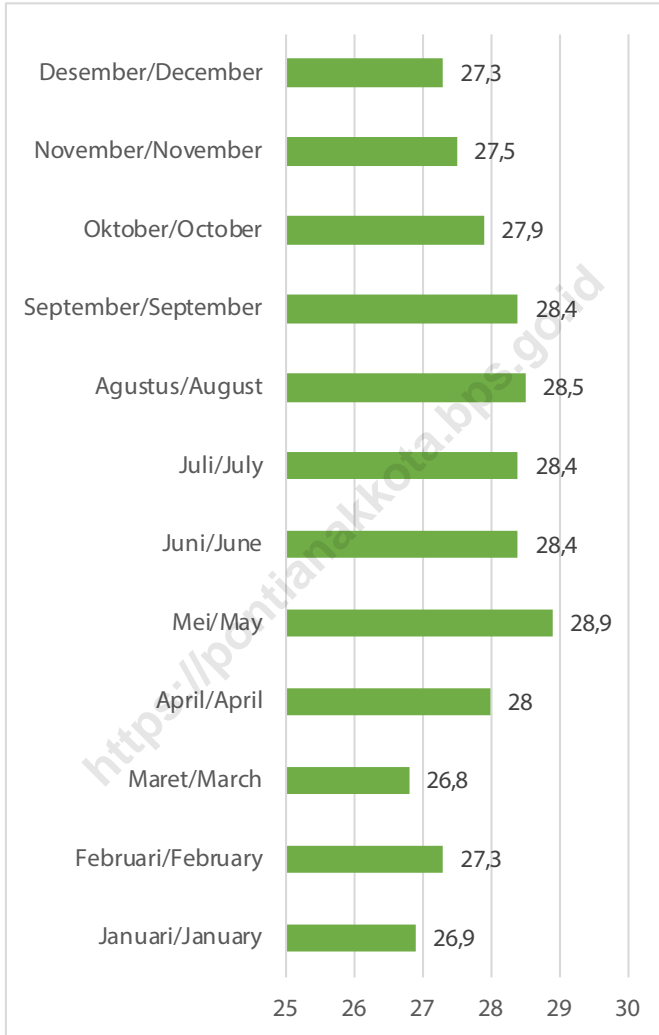


Sumber/Source : Bagian Tata Pemerintahan Sekretariat Daerah Kota Pontianak/Governance Section of Pontianak Municipality Regional Secretariat

**Gambar** 1.1  
**Figures**

**Persentase Kecamatan Terhadap Luas Kota Pontianak (%) , 2023**  
**Percentage of District to Pontianak Municipality Area (%) , 2023**





Sumber/Source: Stasiun Meteorologi Maritim Pontianak/Maritime Meteorology Station of Pontianak

**Gambar**  
**Figures** 1.2

**Rata-rata Suhu Udara Menurut Bulan di Kota Pontianak (°C), 2023**

**Average Air Temperature by Month in Pontianak Municipality (°C), 2023**

## 1.1 KEADAAN GEOGRAFI GEOGRAPHY CONDITION

**Tabel** 1.1.1 **Luas Daerah dan Jumlah Pulau Menurut Kecamatan di Kota Pontianak, 2023**  
**Table** 1.1.1 **Total Area and Number of Islands by District in Pontianak Municipality, 2023**

Kecamatan <i>District</i>	Ibukota Kecamatan <i>Capital of District</i>	Luas <i>Total Area</i> (km <sup>2</sup> /sq.km)
(1)	(2)	(3)
Pontianak Selatan	Kota Baru	16,524
Pontianak Tenggara	Bangka Belitung Darat	16,127
Pontianak Timur	Tanjung Hulu	12,061
Pontianak Barat	Sungai Jawi Dalam	16,383
Pontianak Kota	Sungai Bangkong	16,016
Pontianak Utara	Siantan Hilir	41,097
<b>Kota Pontianak</b>	<b>Kecamatan Pontianak Kota</b>	<b>118,209</b>

Lanjutan Tabel/*Continued Table 1.1.1*

Kecamatan <i>District</i>	Persentase terhadap Luas Kota <i>Percentage to Municipal Area</i>	Jumlah Pulau <i>Number of Islands</i>
(1)	(4)	(5)
Pontianak Selatan	13,98	-
Pontianak Tenggara	13,64	-
Pontianak Timur	10,20	-
Pontianak Barat	13,86	-
Pontianak Kota	13,55	-
Pontianak Utara	34,77	1
<b>Kota Pontianak</b>	<b>100,00</b>	<b>1</b>

Catatan/*Note*: <sup>1</sup> Ibukota Kecamatan berdasarkan Kelurahan yang terdapat Kantor Kecamatan/*District capital is based on the district where the subdistrict office is located*

<sup>2</sup> Berdasarkan Peraturan Menteri Dalam Negeri Nomor 100.1.1-6171 Tahun 2022 tentang Pemberian dan Pemuktahiran Kode, Data Wilayah Administrasi Pemerintahan, dan Pulau/*Based on Minister of Home Affairs Regulation No. 100.1.1-6171 of 2022 concerning Providing and Updating Codes, Data on Government Administrative Areas and Islands*

<sup>3</sup> Berdasarkan informasi Kementerian Dalam Negeri Tahun 2018/*Based on information from Ministry of Home Affairs, 2018/Based on information from the Ministry of Home Affairs, 2018/Based on information from the Ministry of Home Affairs, 2018*

Sumber/*Source*: Bagian Tata Pemerintahan Sekretariat Daerah Kota Pontianak/*Governance Section of Pontianak Municipality Regional Secretariat*

**Tabel**  
**Table** 1.1.2

**Tinggi Wilayah dan Jarak ke Ibukota Kabupaten/Kota Menurut Kecamatan di Kota Pontianak, 2023**  
**Altitude and Distance to the Capital of Regency/ Municipality by District in Pontianak Municipality, 2023**

Kecamatan District	Tinggi Wilayah (mdpl) Altitude (m a.s.l)	Jarak ke Ibukota Kabupaten/Kota Distance to the Capital of Regency/ Municipality
(1)	(2)	(3)
Pontianak Selatan	...	5,3
Pontianak Tenggara	...	6,5
Pontianak Timur	...	3,6
Pontianak Barat	...	3,1
Pontianak Kota	...	2,2
Pontianak Utara	...	1,4

Sumber/Source: Bagian Tata Pemerintahan Sekretariat Daerah Kota Pontianak/Governance Section of Pontianak Municipality Regional Secretariat

**Tabel**  
**Table** 1.1.3

**Letak Geografis Kota Pontianak, 2023**  
**Geographical Location of Pontianak Municipality, 2023**

<b>Lintang dan Bujur</b> <i>Latitude and Longitude</i>	<b>Koordinat Astronomis</b> <i>Astronomical Coordinat</i>
(1)	(2)
Lintang Utara (LU) <i>North Latitude (N.L.)</i>	0° 02' 19,868"
Lintang Selatan (LS) <i>South Latitude (S.L.)</i>	0° 05' 53,292"
Bujur Timur (BT) <i>East Longitude (E.L.)</i>	109° 16' 22,758" – 109° 23' 9,618"
Bujur Barat (BB) <i>West Longitude (W.L.)</i>	-
<b>Kota Pontianak</b>	<b>0° 02' 19,868" LU/N.L. – 0° 05' 53,292" LS/S.L. 109° 16' 22,758" – 109° 23' 9,618" BT/E.L.</b>

Lanjutan Tabel/*Continued Table 1.1.3*

<b>Batas Border</b>	<b>Penjelasan Description</b>
(3)	(4)
Utara <i>North</i>	Desa Wajok Hulu, Kecamatan Siantan, Kabupaten Mempawah <i>Wajok Hulu Village of Siantan District of Mempawah Regency</i>
Selatan <i>South</i>	Desa Pal IX dan Desa Punggur Kecil, Kecamatan Sungai Kakap, Kabupaten Kubu Raya; Kecamatan Sungai Raya Kabupaten Kubu Raya; dan Kecamatan Siantan, Kabupaten Mempawah <i>Pal IX Village and Punggur Kecil Village of Sungai Kakap District of Kubu Raya Regency; Sungai Raya District of Kubu Raya Regency; and Siantan District of Mempawah Regency</i>
Barat <i>West</i>	Desa Mega Timur dan Desa Ambawang Kuala, Kecamatan Sungai Ambawang, Kabupaten Kubu Raya; Desa Kapur dan Desa Sungai Raya, Kecamatan Sungai Ambawang, Kabupaten Kubu Raya <i>Mega Timur Village and Ambawang Kuala Village of Sungai Ambawang District of Kubu Raya Regency; Kapur Village and Sungai Raya Village of Sungai Ambawang District of Kubu Raya Regency</i>
Timur <i>East</i>	Desa Sungai Rengas, Kecamatan Sungai Kakap, Kabupaten Kubu Raya; dan Desa Wajok Hulu, Kecamatan Siantan, Kabupaten Mempawah <i>Sungai Rengas Village of Sungai Kakap District of Kubu Raya Regency; and Wajok Hulu Village of Siantan District of Mempawah Regency</i>

Sumber/*Source*: Keputusan Menteri Dalam Negeri No. 100.1.1-6117 Tahun 2022 Tentang Pemberian dan Pemutakhiran Kode, Data Wilayah Administrasi Pemerintahan dan Pulau/*Minister of Home Affairs Decree No. 100.1.1-6117 of 2022 concerning Providing and Updating Codes, Government and Island Administrative Area Data*  
Peraturan Menteri Dalam Negeri Nomor 52 Tahun 2020 tentang Batas Daerah Kota Pontianak dengan Kabupaten Kubu Raya Provinsi Kalimantan Barat/*Minister of Home Affairs Regulation Number 52 of 2020 concerning the Regional Boundaries of Pontianak Municipality and Kubu Raya Regency of Kalimantan Barat Province*  
Peraturan Menteri dalam Negeri Nomor 60 Tahun 2016 Tentang Batas Daerah Kota Pontianak dengan Kabupaten Mempawah Provinsi Kalimantan Barat/*Minister of Home Affairs Regulation Number 60 of 2016 concerning the Regional Boundaries of Pontianak Municipality and Mempawah Regency of Kalimantan Barat Province*  
Bagian Tata Pemerintahan Sekretariat Daerah Kota Pontianak/*Governance Section of Pontianak Municipality Regional Secretariat*

## 1.2 KEADAAN IKLIM CLIMATE CONDITION

**Tabel** 1.2.1 **Pengamatan Unsur Iklim Menurut Bulan di Stasiun Meteorologi Maritim Pontianak, 2023**  
**Table** 1.2.1 **Observation of Climate Elements By Months at Maritime Meteorology Station of Pontianak, 2023**

Bulan Month	Suhu/Temperature (°C)			Kelembaban/Humidity (%)		
	Minimum	Rata-rata Average	Maksimum Maximum	Minimum	Rata-rata Average	Maksimum Maximum
(1)	(2)	(3)	(4)	(5)	(6)	(7)
Januari/January	23,0	26,9	33,0	54	84	98
Februari/February	23,0	27,3	33,0	25	82	100
Maret/March	22,8	26,8	33,0	54	85	98
April/April	23,2	28,0	35,0	41	81	97
Mei/May	23,7	28,9	35,3	46	80	98
Juni/June	23,8	28,4	35,0	49	81	97
Juli/July	23,3	28,4	35,4	42	79	98
Agustus/August	23,4	28,5	35,0	41	79	98
September/September	23,6	28,4	35,8	39	79	98
Oktober/October	23,4	27,9	35,6	40	83	100
November/November	23,8	27,5	34,9	54	86	99
Desember/December	24,0	27,3	34,6	59	87	99
<b>Rata-rata/Average</b>	<b>23,4</b>	<b>27,9</b>	<b>34,6</b>	<b>45</b>	<b>82</b>	<b>98</b>

Lanjutan Tabel/*Continued Table 1.2.1*

Bulan Month	Kecepatan Angin (knot) Wind Velocity (knot)			Tekanan Udara/Atmospheric Pressure (mbar)		
	Minimum	Rata-rata Average	Maksimum Maximum	Minimum	Rata-rata Average	Maksimum Maximum
(1)	(8)	(9)	(10)	(11)	(12)	(13)
Januari/January	<i>Calm</i>	2,1	25	1.003,2	1.010,9	1.014,0
Februari/February	<i>Calm</i>	2,5	31	1.005,4	1.010,7	1.013,9
Maret/March	<i>Calm</i>	2,2	19	1.005,5	1.011,7	1.015,9
April/April	<i>Calm</i>	2,2	32	1.004,4	1.010,7	1.014,4
Mei/May	<i>Calm</i>	1,9	27	1.004,1	1.011,4	1.014,7
Juni/June	<i>Calm</i>	1,7	28	1.006,0	1.011,1	1.012,8
Juli/July	<i>Calm</i>	2,2	19	1.005,3	1.011,8	1.014,3
Agustus/August	<i>Calm</i>	2,1	22	1.005,8	1.012,3	1.015,2
September/September	<i>Calm</i>	2,2	25	1.006,1	1.011,8	1.014,6
Oktober/October	<i>Calm</i>	2,1	30	1.007,2	1.012,9	1.015,3
November/November	<i>Calm</i>	1,9	19	1.006,2	1.011,5	1.014,3
Desember/December	<i>Calm</i>	1,7	25	1.006,3	1.011,5	1.014,6
<b>Rata-rata/Average</b>	<b><i>Calm</i></b>	<b>2,1</b>	<b>25</b>	<b>1.005,5</b>	<b>1.011,5</b>	<b>1.014,5</b>



Lanjutan Tabel/*Continued Table 1.2.1*

<b>Bulan Month</b>	<b>Jumlah Curah Hujan (mm/bulan) Number of Precipitation (mm/month)</b>	<b>Jumlah Hari Hujan (hari) Number of Rainy Days (day)</b>
(1)	(14)	(15)
Januari/ <i>January</i>	178	20
Februari/ <i>February</i>	139	8
Maret/ <i>March</i>	153	24
April/ <i>April</i>	200	13
Mei/ <i>May</i>	231	14
Juni/ <i>June</i>	238	17
Juli/ <i>July</i>	301	11
Agustus/ <i>August</i>	97	10
September/ <i>September</i>	260	13
Oktober/ <i>October</i>	317	22
November/ <i>November</i>	340	22
Desember/ <i>December</i>	351	23
<b>Rata-rata/<i>Average</i></b>	...	<b>16</b>

Lanjutan Tabel/*Continued Table 1.2.1*

Bulan <i>Month</i>	Penyinaran Matahari (jam/bulan) <i>Duration of Sunshine (hour/month)</i>	Rata-rata Lamanya Penyinaran Matahari (jam/hari) <i>Average Duration of Sunshine (hour/day)</i>
(1)	(16)	(17)
Januari/ <i>January</i>	82,5	2,7
Februari/ <i>February</i>	99,9	3,6
Maret/ <i>March</i>	105,2	3,4
April/ <i>April</i>	161,9	5,4
Mei/ <i>May</i>	179,4	5,8
Juni/ <i>June</i>	160,7	5,4
Juli/ <i>July</i>	187,7	6,1
Agustus/ <i>August</i>	180,0	5,8
September/ <i>September</i>	127,6	4,3
Oktober/ <i>October</i>	129,3	4,2
November/ <i>November</i>	91,0	3,0
Desember/ <i>December</i>	86,0	2,8
<b>Rata-rata/<i>Average</i></b>	<b>132,6</b>	<b>4,4</b>

Catatan/*Note*: *Calm* adalah kecepatan angin mendekati nol/*Calm is wind velocity close to zero*  
 Sumber/*Source*: Stasiun Meteorologi Maritim Pontianak/*Maritime Meteorology Station of Pontianak*



**WILAYAH ADMINISTRATIF**  
ADMINISTRATIVE AREA  
**KOTA PONTIANAK, 2023**  
PONTIANAK MUNICIPALITY, 2023

**6** KECAMATAN  
DISTRICT **576** RW  
HAMLET

**29** KELURAHAN  
SUBDISTRICT **2.680** RT  
NEIGHBOURHOOD ASSN.



**ANGGOTA DPRD KOTA PONTIANAK, 2023**  
REGIONAL HOUSE OF REPRESENTATIVE'S MEMBER

**39** ANGGOTA LAKI-LAKI  
MALE MEMBER

**6** ANGGOTA PEREMPUAN  
FEMALE MEMBER



**DATA PNS KOTA PONTIANAK, 2023**  
CIVIL SERVANT OF PONTIANAK MUNICIPALITY

**1.360** PNS LAKI-LAKI  
MALE CIVIL SERVANT

**2.820** PNS PEREMPUAN  
FEMALE CIVIL SERVANT



**88% PNS**

**TINGKAT PENDIDIKAN DIATAS SMA**  
EDUCATION LEVEL ABOVE HIGH SCHOOL GRADUTE



**REALISASI PENDAPATAN**  
**PEMERINTAH KOTA PONTIANAK, 2023**  
ACTUAL PONTIANAK MUNICIPALITY GOVERNMENT  
REVENUE, 2023

**1.816** MILIAR RUPIAH  
BILLION RUPIAHS





**PENJELASAN TEKNIS**

- 1. Pemerintahan Daerah** adalah penyelenggaraan urusan pemerintahan oleh Pemerintah Daerah dan Dewan Perwakilan Rakyat Daerah menurut asas otonomi dan tugas pembantuan dengan prinsip otonomi seluas luasnya dalam sistem dan prinsip Negara Kesatuan Republik Indonesia sebagaimana dimaksud dalam Undang-Undang Dasar Negara Republik Indonesia Tahun 1945. Pemerintahan Daerah di Indonesia terdiri dari Pemerintahan Daerah Provinsi dan Pemerintahan Daerah Kabupaten/Kota yang terdiri atas kepala daerah dan Dewan Perwakilan Rakyat Daerah (DPRD) dibantu oleh Perangkat Daerah.
- 2. Partai politik** adalah organisasi politik yang menjalani ideologi tertentu atau dibentuk dengan tujuan khusus. Definisi lainnya adalah kelompok yang terorganisir yang anggotanya mempunyai orientasi, nilai-nilai, dan cita-cita yang sama. Tujuan kelompok ini ialah untuk memperoleh kekuasaan politik dan merebut kedudukan politik - (biasanya) dengan cara konstitusional - untuk melaksanakan kebijakan-kebijakan mereka.

**TECHNICAL NOTES**

- 1. Local Government** is the implementation of government affairs by the Local Government and Council of Representatives principle of autonomy and duty of assistance with the principle of broad autonomy within the system and the principles of the Republic of Indonesia as stipulated in the Constitution of the Republic of Indonesia Year 1945. *Pemerintahan Regions in Indonesia consists of Provincial Governments and regional Government of Regency / Municipality consisting of the head of the region and the regional Representatives Council (DPRD), assisted by the region.*
- 2. A political party** is a political organization which underwent a certain ideology or formed with the specific purpose. Another definition is an organized group whose members have orientation, values, and ideals are the same. *The purpose of this group is to gain political power and wrest political position - (usually) by way of a constitutional - to implement their policies.*

3. **DPRD** merupakan lembaga perwakilan rakyat daerah dan berkedudukan sebagai unsur penyelenggaraan pemerintahan daerah. DPRD memiliki fungsi legislasi, anggaran, dan pengawasan. DPRD mempunyai tugas dan wewenang. DPRD mempunyai hak: (a). interpelasi; (b). angket; dan (c). menyatakan pendapat.
4. **Alat kelengkapan DPRD** terdiri atas: (a). pimpinan; (b). komisi; (c). panitia musyawarah; (d). panitia anggaran; (e). Badan Kehormatan; dan (f). alat kelengkapan lain yang diperlukan. Anggota DPRD mempunyai hak dan kewajiban. Anggota DPRD mempunyai larangan dan dapat diganti antar waktu. Ketentuan tentang DPRD sepanjang tidak diatur dalam Undang- Undang mengenai pemerintahan daerah berlaku ketentuan Undang- Undang yang mengatur Susunan dan Kedudukan MPR, DPR, DPD, dan DPRD.
5. **Pegawai Negeri** adalah mereka yang diangkat dan dipekerjakan dalam suatu jabatan negeri oleh pejabat negara atau badan negara yang berwenang mengangkatnya, dan digaji menurut peraturan gaji yang berlaku baginya dan dibayar atas beban Belanja Pegawai dari Anggaran Belanja Negara/
3. **Regional Parliament** is the people's representative body area and serves as an element of the regional administration. Parliament has a legislative function, budgetary, and oversight. Parliament has the duty and authority. Parliament has the right to: (a). interpellation; (B). questionnaires; and (c). opinion.
4. **Regional Parliament fittings** consist of: (a). leader; (B). commission; (C). committee deliberations; (D). the budget committee; (E). Honorary Board; and (f). other necessary fittings. Assembly Members have rights and obligations. Members of Parliament have restrictions and can be replaced over time. Conditions of Parliament to the extent not regulated in the Law concerning local government apply the provisions of the Act governing the Arrangement and the MPR, DPR, DPD and DPRD.
5. **Civil Servants** are those who are appointed and employed in an office of the country by a government official or authorized state body appointed him, and paid according to the salary rules that apply to him and paid for at the expense of personnel expenditures from the budget of the State / Region. For some Servants, the

Daerah. Bagi sebagian Pegawai Negeri, yaitu anggota TNI/Polri dan Pegawai Negeri Sipil Peserta taspens meliputi Pegawai negeri sipil pusat dan daerah otonom, Pejabat Negara, Anggota ABRI yang dinas dan pensiun sebelum 1 April 1989, Anggota veteran dan PKRI/KNIP, dan Pegawai KAI.

*TNI / Police and Civil Servants Participants include civil servants Taspens central and autonomous regions, State officials, government offices and military member who retired before 1 April 1989, Member of veterans and PKRI / KNIP, and Employee KAI.*

**6. Anggaran Pendapatan dan Belanja Daerah (APBD)** adalah rencana keuangan tahunan pemerintah daerah di Indonesia yang disetujui oleh Dewan Perwakilan Rakyat Daerah. APBD ditetapkan dengan Peraturan Daerah. Tahun anggaran APBD meliputi masa satu tahun, mulai dari tanggal 1 Januari sampai dengan tanggal 31 Desember.

**6. Regional Budget Revenue and Expenditure (Regional Budget),** is the annual financial plan of local government in Indonesia, which were approved by the Regional Representatives Council . Budgets are set by the Regional Regulation . The fiscal year budget covering a period of one year , starting from January 1 to December 31 .

APBD terdiri atas:

- Anggaran pendapatan, terdiri atas
  - Pendapatan Asli Daerah (PAD), yang meliputi pajak daerah, retribusi daerah, hasil pengelolaan kekayaan daerah, dan penerimaan lain-lain.
  - Bagian dana perimbangan, yang meliputi Dana Bagi Hasil, Dana Alokasi Umum (DAU) dan Dana Alokasi Khusus.
  - Lain-lain pendapatan yang sah seperti

*Regional Budget consist of:*

- *The budget revenues, consisting of*
  - *Regional Revenue (PAD), which include local taxes, levies, local wealth management results , and other revenues.*
  - *Part of equalization funds, which include DBH, General Allocation Fund ( DAU ) and Special Allocation Fund*
  - *Other legitimate income such as grants or*

dana hibah atau dana darurat.

- Anggaran belanja, yang digunakan untuk keperluan penyelenggaraan tugas pemerintahan di daerah.

*emergency fund . Other legitimate income such as grants or emergency fund .*

- *The budget , which is used for maintenance tasks in the area of governance .*

<https://pontianakkota.bps.go.id>



**ULASAN****DESCRIPTION****1. Wilayah Administrasi**

Dalam perkembangan sejarahnya, Kota Pontianak pada awalnya merupakan daerah kesultanan, kemudian pada tahun 1959 dikembangkan menjadi Kotapraja dengan status Daerah Otonomi Tingkat II. Selanjutnya daerah otonom ini disesuaikan dengan perkembangan dalam bidang pemerintahan, maka berdasarkan SK DPRD Gotong Royong No. 12/KPTS.DPRD.GR/65 tanggal 31 Desember 1965, terbentuklah Kota Pontianak yang terdiri dari tiga kecamatan.

Setelah mengalami beberapa kali pemekaran wilayah administrasi, pada tahun 2008 terbentuk lagi satu kecamatan baru yaitu Pontianak Tenggara yang terdiri dari empat kelurahan, sehingga di Kota Pontianak pada saat ini terdapat enam kecamatan, yaitu:

1. Kecamatan Pontianak Selatan
2. Kecamatan Pontianak Tenggara
3. Kecamatan Pontianak Timur
4. Kecamatan Pontianak Barat
5. Kecamatan Pontianak Kota
6. Kecamatan Pontianak Utara

Secara keseluruhan, di Kota Pontianak terdapat 29 kelurahan.

**1. Administration Region**

*At first, Pontianak Municipality is a sultanate region, afterwards in 1959 it was developed into Kotapraja with Level II Region Autonomy status. And then, this autonomous region is adjusted with the development in the field of governance, therefore based on Decree of Regional Legislative Council Gotong Royong No. 12/KPTS.DPRD.GR/65 dated 31 Desember 1965, Pontianak Municipality was formed, and it was consisted of three districts.*

*Administration region of Pontianak Municipality has split in line for several times, thus in 2008 one more district was formed, namely Pontianak Tenggara District which is consisted of four subdistrict, so that Pontianak Municipality has six districts at present, namely:*

1. Pontianak Selatan District
2. Pontianak Tenggara District
3. Pontianak Timur District
4. Pontianak Barat District
5. Pontianak Kota District
6. Pontianak Utara District

*Overall, there are 29 subdistricts in Pontianak Municipality.*

## 2. Dewan Perwakilan Rakyat Daerah (DPRD)

Anggota DPRD Kota Pontianak yang tercatat pada tahun 2023 berjumlah 45 orang, terdiri dari 39 orang laki-laki dan 6 orang perempuan.

Selama tahun 2023, DPRD Kota Pontianak yang diketuai oleh Satarudin, SH ini telah menerbitkan sebanyak 452 keputusan sebagai salah satu bentuk Produk DPRD.

## 3. Sumber Daya Manusia

Berdasarkan catatan Badan Kepegawaian dan Pengembangan SDM (BKPSDM) Kota Pontianak, jumlah Pegawai Negeri Sipil di Pemerintah Daerah Kota Pontianak pada tahun 2023 adalah sebanyak 4.180 pegawai yang terdiri dari 1.360 orang laki-laki dan 2.820 orang perempuan.

Di Lingkungan Pemerintah Kota Pontianak terdapat 62 Instansi termasuk Kantor Camat dan Kantor Lurah, dimana secara keseluruhan pegawainya didominasi oleh pegawai yang berpendidikan sarjana (S1/S2/S3) yaitu sebanyak 2.576 orang, kemudian diikuti oleh pegawai dengan ijazah diploma (D I/II/III/IV) sebanyak 1.083 orang, SMA sebanyak 503 orang, SMP 15 orang, dan SD sebanyak 3 orang.

Berdasarkan golongan pegawai pemerintah Kota Pontianak, terdapat 954 orang pegawai dengan golongan IV, 3.005 orang golongan III, 502 golongan II, dan 5 orang golongan I.

## 2. Regional Legislative Council

*Members of Pontianak Municipality Regional Legislative Council that recorded in 2023 was 45 people, consisted of 39 men and 6 women.*

*During the year 2023, Pontianak Municipality Regional Legislative Council that chaired by Satarudin, SH has issued 452 decrees as one form of Regional Legislative Council Products.*

## 3. Human Resources

*Based on the record of Regional Civil Servant and Human Resource Agency of Pontianak Municipality, the number of civil servants in Pontianak Municipality Regional Government in 2023 was 4.180 civil servants, consisted of 1.360 male civil servants and 2.820 female civil servants.*

*There are 62 Government Institutions in Pontianak Municipality Regional Government, including District Offices and Subdistrict Offices. As a whole, the employees were dominated by bachelors/masters/doctoral degree that is as much as 2.576 people, and then followed by Diploma/Associate Degree (D I/II/III/IV) 1.083 people, Senior High School 503 people, Junior High School 15 people, and Elementary School 3 people.*

*Based on the civil servant range class, there were 954 civil servants in range IV, 3.005 civil servants in range III, 502 civil servants in range II, and 5 civil servants in range I.*

#### 4. Keuangan Daerah

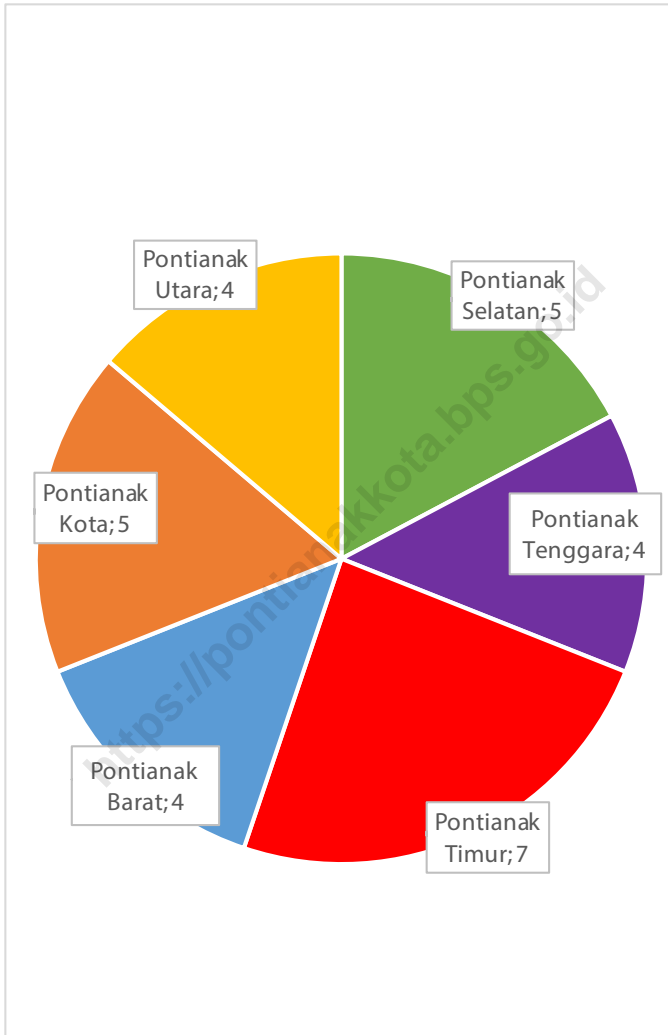
Nilai Realisasi Pendapatan Daerah Kota Pontianak pada tahun anggaran 2023 mencapai 1,816 triliun rupiah (*unaudited*), atau naik sebesar 6,55 persen dibanding pendapatan tahun sebelumnya yaitu sebesar 1,704 triliun rupiah. Jumlah ini sebagian besar berasal dari Pos Dana Perimbangan yang memberikan kontribusi sebesar 54,54 persen terhadap total pendapatan, sementara itu Pos Pendapatan Asli Daerah (PAD) Kota Pontianak yang didominasi oleh Pajak Daerah memberikan kontribusi sebesar 31,64 persen.

Dilihat dari sisi Pengeluaran, Belanja Daerah Kota Pontianak untuk tahun anggaran 2023 mencapai 1,704 triliun rupiah atau naik sebesar 2,16 persen dibandingkan dengan tahun sebelumnya.

#### 4. Regional finance

*The Realization Value of Regional Revenue for Pontianak Municipality in the 2023 fiscal year reached 1,816 trillion rupiah (unaudited), or increased by 6,55 percent compared to the previous year's revenue of 1,704 trillion rupiah. This amount mostly came from the Balanced Fund Post which contributed 54,54 percent to total revenue, meanwhile the Regional Original Income Post (PAD) of Pontianak Municipality which was dominated by Regional Taxes contributed by 31,64 percent.*

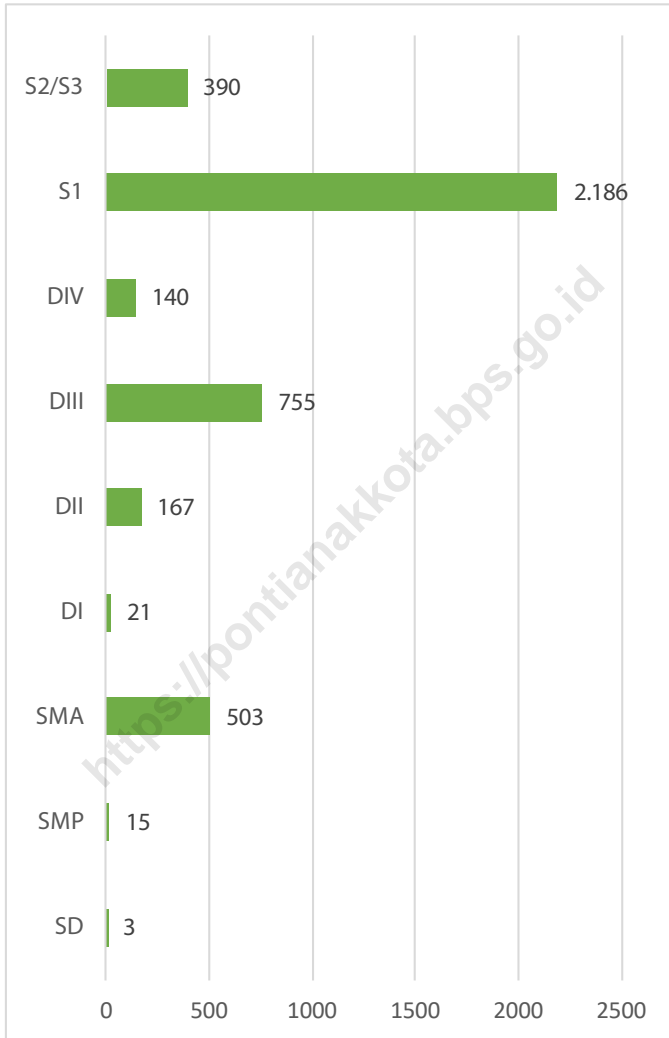
*In terms of expenditure, Pontianak Municipality Regional Expenditure for the 2023 fiscal year reached 1,704 trillion rupiah or increased by 2,16 percent compared to the previous year.*



Sumber/Source : Badan Pusat Statistik, Keputusan Kepala BPS Nomor 649 Tahun 2023 tentang Kode dan Nama Wilayah Kerja Statistik Tahun 2023 tanggal 29 September 2023/BPS-Statistics Indonesia, Decree of Chief's BPS Number 649/2023 on Code and Name of Regional Level of Data Collection of 2023, September 29 2023

**Gambar**  
**Figures** 2.1

**Jumlah Kelurahan Menurut Kecamatan di Kota Pontianak, 2019–2023**  
**Number of Subdistrict by District in Pontianak Municipality, 2019–2023**



Sumber/Source: Badan Kepegawaian dan Pengembangan SDM Kota Pontianak/Regional Personnel and Human Resource Development Agency of Pontianak Municipality

**Gambar**  
**Figures** 2.2

**Jumlah Pegawai Negeri Sipil Menurut Tingkat Pendidikan di Kota Pontianak, Desember 2023**  
**Number of Civil Servants by Educational Level in Pontianak Municipality, December 2023**

## 2.1 WILAYAH ADMINISTRATIF ADMINISTRATIVE AREA

**Tabel** 2.1.1 **Jumlah Desa<sup>1</sup>/Kelurahan Menurut Kecamatan di Kota Pontianak, 2019–2023**  
**Table** 2.1.1 **Number of Villages<sup>1</sup>/Subdistrict by District in Pontianak Municipality, 2019–2023**

Kecamatan District	2019	2020	2021	2022	2023
(1)	(2)	(3)	(4)	(5)	(6)
Pontianak Selatan	5	5	5	5	5
Pontianak Tenggara	4	4	4	4	4
Pontianak Timur	7	7	7	7	7
Pontianak Barat	4	4	4	4	4
Pontianak Kota	5	5	5	5	5
Pontianak Utara	4	4	4	4	4
<b>Kota Pontianak</b>	<b>29</b>	<b>29</b>	<b>29</b>	<b>29</b>	<b>29</b>

Catatan/Note: <sup>1</sup> Termasuk kelurahan dan Unit Permukiman Transmigrasi (UPT)/Include Transmigration Settlement Unit  
Sumber/Source: Badan Pusat Statistik, Keputusan Kepala BPS Nomor 649 Tahun 2023 tentang Kode dan Nama Wilayah Kerja Statistik Tahun 2023 tanggal 29 September 2023/BPS-Statistics Indonesia, Decree of Chief's BPS Number 649/2023 on Code and Name of Regional Level of Data Collection of 2023, September 29 2023

**Tabel 2.1.2** Jumlah Rukun Warga (RW) dan Rukun Tetangga (RT) menurut Kecamatan di Kota Pontianak, 2022–2023  
**Table** *Number of Hamlet (RW) and Neighbourhoods Association (RT) by District in Pontianak Municipality, 2022–2023*

Kecamatan <i>District</i>	2022		2023	
	RT	RW	RT	RW
(1)	(2)	(3)	(4)	(5)
Pontianak Selatan	414	92	419	87
Pontianak Tenggara	190	47	190	47
Pontianak Timur	412	86	415	86
Pontianak Barat	562	105	562	105
Pontianak Kota	517	120	520	120
Pontianak Utara	568	132	574	134
<b>Kota Pontianak</b>	<b>2.663</b>	<b>582</b>	<b>2.680</b>	<b>579</b>

Sumber/Source: Bagian Tata Pemerintahan Sekretariat Daerah Kota Pontianak/*Governance Section of Pontianak Municipality Regional Secretariat*

## 2.2 DEWAN PERWAKILAN RAKYAT DAERAH REGIONAL LEGISLATIVE COUNCIL

**Tabel** 2.2.1 **Jumlah Anggota Dewan Perwakilan Rakyat Daerah Menurut Partai Politik dan Jenis Kelamin di Kota Pontianak, 2023**  
*Number of Regional Legislative Council Members by Political Parties and Sex in Pontianak Municipality 2023*

Partai Politik <i>Political Parties</i>	Laki-laki <i>Male</i>	Perempuan <i>Female</i>	Jumlah <i>Total</i>
(1)	(2)	(3)	(4)
PDI Perjuangan	3	3	6
Partai NasDem	6	-	6
Partai Gerindra	6	-	6
Partai Keadilan Sejahtera	4	1	5
Partai Persatuan Pembangunan	4	-	4
Partai Hati Nurani Rakyat	3	-	3
Partai Golkar	1	2	3
Partai Demokrat	3	-	3
Partai Bulan Bintang	1	-	1
Partai Amanat Nasional	3	-	3
Partai Kebangkitan Bangsa	3	-	3
Partai Keadilan dan Persatuan	2	-	2
<b>Kota Pontianak</b>	<b>39</b>	<b>6</b>	<b>45</b>

Sumber/Source: Sekretariat DPRD Kota Pontianak/*Regional Legislative Council Secretariat of Pontianak Municipality*



**Tabel 2.2.2** **Banyaknya Keputusan DPRD Menurut Jenis Keputusan di Kota Pontianak, 2019–2023**  
**Number of Decree of Regional Legislative Council by Kind of Decree in Pontianak Municipality, 2019–2023**

Jenis Keputusan Kind of Decree	2019	2020	2021	2022	2023
(1)	(2)	(3)	(4)	(5)	(6)
1 Peraturan Daerah	15	18	20	12	12
2 Keputusan DPRD	34	21	26	28	22
3 Keputusan Pimpinan DPRD	-	5	3	2	5
4 Keputusan Daerah	-	-	-	-	-
5 Rapat-rapat	255	324	185	508	413
<b>Jumlah/Total</b>	<b>304</b>	<b>368</b>	<b>234</b>	<b>550</b>	<b>452</b>

Sumber/Source: Sekretariat DPRD Kota Pontianak/Regional Legislative Council Secretariat of Pontianak Municipality

**Tabel**  
**Table** 2.2.3

**Jumlah Perolehan Suara Dalam Pemilihan Presiden dan Wakil Presiden Tahun 2019 di Kota Pontianak**  
**Number of Vote in Governor Election 2019 by District and Candidate in Pontianak Municipality**

Kecamatan <i>District</i>	Pasangan 1 <i>Candidate 1</i>		Pasangan 2 <i>Candidate 2</i>		Jumlah <i>Total</i>
	Suara Sah <i>Valid Vote</i>	%	Suara Sah <i>Valid Vote</i>	%	
(1)	(2)	(3)	(4)	(5)	(6)
1 Pontianak Kota	29.129	55,29	23.558	44,71	52.687
2 Pontianak Barat	13.976	23,99	44.271	76,01	58.247
3 Pontianak Utara	23.063	27,87	59.684	72,13	82.747
4 Pontianak Timur	30.698	39,92	46.195	60,08	76.893
5 Pontianak Selatan	26.144	36,23	46.013	63,77	72.157
6 Pontianak Tenggara	10.474	37,34	17.580	62,66	28.054
<b>Jumlah/Total</b>	<b>133.484</b>	<b>36,00</b>	<b>237.301</b>	<b>64,00</b>	<b>370.785</b>

Sumber/Source: KPU Kota Pontianak/Regional General Elections Commission of Pontianak Municipality

**Tabel** 2.2.4  
**Table**

**Jumlah Pemilih Dalam Pemilihan Walikota 2018 Menurut Kecamatan di Kota Pontianak**  
**Number of Voter in Governor Election 2018 by District and Candidate in Pontianak Municipality**

	Kecamatan <i>District</i>	Jumlah Kelurahan <i>Number of Subdistrict</i>	Jumlah Pemilih <i>Number of Voter</i>		
			Laki-laki <i>Male</i>	Perempuan <i>Female</i>	Jumlah <i>Total</i>
	(1)	(2)	(3)	(4)	(5)
1	Pontianak Kota	5	46.657	48.001	94.658
2	Pontianak Barat	4	41.046	43.500	84.546
3	Pontianak Utara	7	30.261	31.463	61.724
4	Pontianak Timur	4	15.605	15.991	31.596
5	Pontianak Selatan	5	31.491	31.891	63.382
6	Pontianak Tenggara	4	46.186	45.302	91.488
<b>Jumlah/Total</b>		<b>29</b>	<b>211.246</b>	<b>216.148</b>	<b>427.394</b>

Sumber/Source: KPU Kota Pontianak/Regional General Elections Commission of Pontianak Municipality

**Tabel 2.2.5** **Daftar Pemilih (DPT) dan Tingkat Partisipasi Pada Pemilu Legeslatif dan Pemilu Presiden dan Wakil Presiden 2019 Menurut Kecamatan di Kota Pontianak**  
***Number of Voting and Participan Rate in Governor and Legislative Election 2019 by District in Pontianak Municipality***

Kecamatan <i>District</i>	Pemilihan Legislatif 2019 <i>2019 Legislative Election</i>		Pemilihan Presiden 2019 <i>2019 Presidential Election</i>	
	Daftar Pemilih Tetap (DPT)	Partisipasi	Daftar Pemilih Tetap (DPT)	Partisipasi
(1)	(2)	(3)	(4)	(5)
1 Pontianak Kota	70.601	74,14%	70.760	75,25%
2 Pontianak Barat	36.979	73,69%	36.992	7,65%
3 Pontianak Utara	73.103	80,47%	73.103	80,68%
4 Pontianak Timur	102.959	80,94%	103.025	81,21%
5 Pontianak Selatan	92.201	78,58%	92.201	79,16%
6 Pontianak Tenggara	103.681	75,16%	103.681	75,17%
<b>Jumlah/Total</b>	<b>479.524</b>	<b>77,16%</b>	<b>479.762</b>	<b>66,52%</b>

Sumber/Source: KPU Kota Pontianak/Regional General Elections Commision of Pontianak Municipality

## 2.3 SUMBER DAYA MANUSIA HUMAN RESOURCES

**Tabel 2.3.1** Jumlah Pegawai Negeri Sipil Menurut Jabatan dan Jenis Kelamin di Kota Pontianak, Desember 2022 dan Desember 2023  
*Number of Civil Servants by Occupation and Sex in Pontianak Municipality, December 2022 and December 2023*

Jabatan <i>Occupation</i>	2022		
	Laki-laki <i>Male</i>	Perempuan <i>Female</i>	Jumlah <i>Total</i>
(1)	(2)	(3)	(4)
Jabatan Pimpinan Tinggi Utama <i>Senior Executives</i>	-	-	-
Jabatan Pimpinan Tinggi Madya <i>Middle Executives</i>	-	-	-
Jabatan Pimpinan Tinggi Pratama <i>Junior Executives</i>	20	11	31
Administrator/Administrator	73	46	119
Pengawas/Supervisor	124	130	254
Eselon V/5 <sup>th</sup> Echelon	-	-	-
Jabatan Fungsional Dosen <i>Certain Functional Position for Lecturer</i>	-	-	-
Jabatan Fungsional Guru <i>Certain Functional Position for Teacher</i>	382	1.421	1.803
Jabatan Fungsional Medis <i>Certain Functional Position for Medical Field</i>	144	739	883
Jabatan Fungsional Teknis <i>Certain Functional Position for Technical Field</i>	191	128	319
Jabatan Fungsional Umum/Pelaksana <i>General Functional Position</i>	514	543	1.057
<b>Jumlah/Total</b>	<b>1.448</b>	<b>3.018</b>	<b>4.466</b>

Lanjutan Tabel/*Continued Table 2.3.1*

Jabatan <i>Occupation</i>	2023		
	Laki-laki <i>Male</i>	Perempuan <i>Female</i>	Jumlah <i>Total</i>
(1)	(2)	(3)	(4)
Jabatan Pimpinan Tinggi Utama <i>Senior Executives</i>	-	-	-
Jabatan Pimpinan Tinggi Madya <i>Middle Executives</i>	-	-	-
Jabatan Pimpinan Tinggi Pratama <i>Junior Executives</i>	20	11	31
Administrator/ <i>Administrator</i>	66	57	123
Pengawas/ <i>Supervisor</i>	129	128	257
Eselon V/ <i>5<sup>th</sup> Echelon</i>	-	-	-
Jabatan Fungsional Dosen <i>Certain Functional Position for Lecturer</i>	-	-	-
Jabatan Fungsional Guru <i>Certain Functional Position for Teacher</i>	340	1.265	1.605
Jabatan Fungsional Medis <i>Certain Functional Position for Medical Field</i>	142	750	892
Jabatan Fungsional Teknis <i>Certain Functional Position for Technical Field</i>	174	118	292
Jabatan Fungsional Umum/Pelaksana <i>General Functional Position</i>	489	491	980
<b>Jumlah/<i>Total</i></b>	<b>1.360</b>	<b>2.820</b>	<b>4.180</b>

Sumber/*Source*: Badan Kepegawaian dan Pengembangan SDM Kota Pontianak/*Regional Personnel and Human Resource Development Agency of Pontianak Municipality*

**Tabel**  
**Table** 2.3.2

**Jumlah Pegawai Negeri Sipil Menurut Tingkat Pendidikan dan Jenis Kelamin di Kota Pontianak, Desember 2022 dan Desember 2023**  
**Number of Civil Servants by Educational Level and Sex in Pontianak Municipality, December 2022 and December 2023**

Tingkat Pendidikan <i>Educational Level</i>	2022		
	Laki-laki <i>Male</i>	Perempuan <i>Female</i>	Jumlah <i>Total</i>
(1)	(2)	(3)	(4)
Sekolah Dasar (SD) <i>Primary School</i>	4	1	5
Sekolah Menengah Pertama (SMP) <i>Junior High School</i>	21	6	27
Sekolah Menengah Atas (SMA) <i>Senior High School</i>	308	326	634
Diploma I/Akta I <i>Diploma I/Akta I</i>	8	21	29
Diploma II/Akta II <i>Diploma II/Akta II</i>	74	225	299
Diploma III/Akta III <i>Diploma III/Akta III</i>	176	606	782
Diploma IV/Akta IV <i>Diploma IV/Akta IV</i>	56	90	146
S1/Sarjana <i>Under Graduate/Bachelor</i>	644	1.549	2.193
S2/Pasca Sarjana <i>Graduate</i>	156	194	350
S3/Doktor/Ph.D <i>Post Graduate</i>	1	-	1
<b>Jumlah/Total</b>	<b>1.448</b>	<b>3.018</b>	<b>4.466</b>

Lanjutan Tabel/*Continued Table 2.3.2*

Tingkat Pendidikan <i>Educational Level</i>	2023		
	Laki-laki <i>Male</i>	Perempuan <i>Female</i>	Jumlah <i>Total</i>
(1)	(2)	(3)	(4)
Sekolah Dasar (SD) <i>Primary School</i>	3	-	3
Sekolah Menengah Pertama (SMP) <i>Junior High School</i>	12	3	15
Sekolah Menengah Atas (SMA) <i>Senior High School</i>	267	236	503
Diploma I/Akta I <i>Diploma I/Akta I</i>	7	14	21
Diploma II/Akta II <i>Diploma II/Akta II</i>	42	125	167
Diploma III/Akta III <i>Diploma III/Akta III</i>	173	582	755
Diploma IV/Akta IV <i>Diploma IV/Akta IV</i>	58	82	140
S1/Sarjana <i>Under Graduate/Bachelor</i>	626	1.560	2.186
S2/Pasca Sarjana <i>Graduate</i>	171	218	389
S3/Doktor/Ph.D <i>Post Graduate</i>	1	-	1
<b>Jumlah/Total</b>	<b>1.360</b>	<b>2.820</b>	<b>4.180</b>

Sumber/*Source*: Badan Kepegawaian dan Pengembangan SDM Kota Pontianak/*Regional Personnel and Human Resource Development Agency of Pontianak Municipality*



**Tabel**  
**Table** 2.3.3

**Jumlah Pegawai Negeri Sipil Menurut Tingkat  
Kepangkatan dan Jenis Kelamin di Kota Pontianak,  
Desember 2022 dan Desember 2023**  
*Number of Civil Servants by Hierarchy and Sex in Pontianak  
Municipality, December 2022 and December 2023*

Pangkat/Golongan/Ruang Hierarchy	2022		
	Laki-laki Male	Perempuan Female	Jumlah Total
(1)	(2)	(3)	(4)
<b>Golongan I/Range I</b>	<b>4</b>	<b>1</b>	<b>5</b>
1. I/A (Juru Muda/Junior Clerk)	-	-	-
2. I/B (Juru Muda Tingkat I/First Class Junior Clerk)	-	1	1
3. I/C (Juru/Clerk)	-	-	-
4. I/D (Juru Tingkat I/First Class Clerk)	4	-	4
<b>Golongan II/Range II</b>	<b>273</b>	<b>229</b>	<b>502</b>
5. II/A (Pengatur Muda/Junior Supervisor)	12	5	17
6. II/B (Pengatur Muda Tingkat I/First Class Junior Supervisor)	32	4	36
7. II/C (Pengatur/Supervisor)	88	112	200
8. II/D (Pengatur Tingkat I/First Class Supervisor)	141	108	249
<b>Golongan III/Range III</b>	<b>917</b>	<b>2.088</b>	<b>3.005</b>
9. III/A (Penata Muda/Junior Superintendent)	239	474	713
10. III/B (Penata Muda Tingkat I/First Class Junior Superintendent)	251	613	864
11. III/C (Penata/Superintendent)	192	448	640
12. III/D (Penata Tingkat I/First Class Superintendent)	235	553	788
<b>Golongan IV/Range IV</b>	<b>254</b>	<b>700</b>	<b>954</b>
13. IV/A (Pembina/Administrator)	201	621	822
14. IV/B (Pembina Tingkat I/First Class Administrator)	37	68	105
15. IV/C (Pembina Utama Muda/Junior Administrator)	14	11	25
16. IV/D (Pembina Utama Madya/Middle Administrator)	2	-	2
17. IV/E (Pembina Utama/Senior Administrator)	-	-	-
<b>Jumlah/Total</b>	<b>1.448</b>	<b>3.018</b>	<b>4.466</b>

Lanjutan Tabel/*Continued Table 2.3.3*

Pangkat/Golongan/Ruang <i>Hierarchy</i>	2023		
	Laki-laki <i>Male</i>	Perempuan <i>Female</i>	Jumlah <i>Total</i>
	(1)	(2)	(3)
<b>Golongan I/Range I</b>	<b>3</b>	<b>-</b>	<b>3</b>
1. I/A (Juru Muda/ <i>Junior Clerk</i> )	-	-	-
2. I/B (Juru Muda Tingkat I/ <i>First Class Junior Clerk</i> )	-	-	-
3. I/C (Juru/ <i>Clerk</i> )	-	-	-
4. I/D (Juru Tingkat I/ <i>First Class Clerk</i> )	3	-	3
<b>Golongan II/Range II</b>	<b>218</b>	<b>194</b>	<b>412</b>
5. II/A (Pengatur Muda/ <i>Junior Supervisor</i> )	10	4	14
6. II/B (Pengatur Muda Tingkat I/ <i>First Class Junior Supervisor</i> )	22	3	25
7. II/C (Pengatur/ <i>Supervisor</i> )	90	89	179
8. II/D (Pengatur Tingkat I/ <i>First Class Supervisor</i> )	96	98	194
<b>Golongan III/Range III</b>	<b>920</b>	<b>2.058</b>	<b>2.978</b>
9. III/A (Penata Muda/ <i>Junior Superintendent</i> )	243	424	667
10. III/B (Penata Muda Tingkat I/ <i>First Class Junior Superintendent</i> )	240	543	783
11. III/C (Penata/ <i>Superintendent</i> )	183	505	688
12. III/D (Penata Tingkat I/ <i>First Class Superintendent</i> )	254	586	840
<b>Golongan IV/Range IV</b>	<b>219</b>	<b>568</b>	<b>787</b>
13. IV/A (Pembina/ <i>Administrator</i> )	163	462	625
14. IV/B (Pembina Tingkat I/ <i>First Class Administrator</i> )	39	89	128
15. IV/C (Pembina Utama Muda/ <i>Junior Administrator</i> )	15	17	32
16. IV/D (Pembina Utama Madya/ <i>Middle Administrator</i> )	2	-	2
17. IV/E (Pembina Utama/ <i>Senior Administrator</i> )	-	-	-
<b>Jumlah/Total</b>	<b>1.360</b>	<b>2.820</b>	<b>4.180</b>

Sumber/*Source*: Badan Kepegawaian dan Pengembangan SDM Kota Pontianak/*Regional Personnel and Human Resource Development Agency of Pontianak Municipality*

**Tabel**  
**Table 2.3.4****Jumlah Pegawai Negeri Sipil Pemerintah Kota Pontianak  
Menurut Instansi dan Jenis Kelamin, 2023**  
*Public Servants of Government of Pontianak Municipality  
by Institution and Sex, 2023*

	<b>Instansi</b> <i>Institution</i>	<b>Laki-laki</b> <i>Male</i>	<b>Perempuan</b> <i>Female</i>	<b>Jumlah</b> <i>Total</i>
	(1)	(2)	(3)	(4)
1	Sekretariat Daerah	53	64	117
2	Sekretariat DPRD	22	14	36
3	Inspektorat	22	24	46
4	Badan Kepegawaian dan Pengembangan Sumber Daya Manusia	21	27	48
5	Badan Kesatuan Bangsa dan Politik	5	7	12
6	Badan Keuangan Daerah	51	39	90
7	Badan Penanggulangan Bencana Daerah	11	6	17
8	Badan Perencanaan Pembangunan Daerah	17	18	35
9	Dinas Kepemudaan, Olahraga, dan Pariwisata	22	18	40
10	Dinas Kependudukan dan Pencatatan Sipil	21	25	46
11	Dinas Kesehatan	96	610	706
12	Dinas Komunikasi dan Informatika	20	9	29
13	Dinas Koperasi, Usaha Mikro, dan Perdagangan	25	25	50
14	Dinas Lingkungan Hidup	36	22	58
15	Dinas Pangan, Pertanian, dan Perikanan	23	24	47
16	Dinas Pekerjaan Umum dan Penataan Ruang	73	21	94

Lanjutan Tabel/*Continued Table 2.3.4*

	<b>Instansi <i>Institution</i></b>	<b>Laki-laki <i>Male</i></b>	<b>Perempuan <i>Female</i></b>	<b>Jumlah <i>Total</i></b>
	(1)	(2)	(3)	(4)
17	Dinas Penanaman Modal dan Pelayanan Terpadu Satu Pintu	15	16	31
18	Dinas Pendidikan dan Kebudayaan	402	1.345	1.747
19	Dinas Pengendalian Penduduk dan KB, Pemberdayaan Perempuan dan PA	4	28	32
20	Dinas Perhubungan	48	13	61
21	Dinas Perpustakaan dan Kearsipan	19	21	40
22	Dinas Perumahan Rakyat dan Kawasan Permukiman	19	11	30
23	Dinas Sosial	13	15	28
24	Dinas Tenaga Kerja	10	9	19
25	UPT RSUD Sultan Syarif Mohamad Alkadrie	73	197	270
26	UPT RSUD Pontianak Utara	12	39	51
27	Satuan Polisi Pamong Praja	85	10	95
28	Kecamatan Pontianak Barat	10	8	18
29	Kecamatan Pontianak Kota	5	11	16
30	Kecamatan Pontianak Selatan	10	6	16
31	Kecamatan Pontianak Tenggara	7	8	15
32	Kecamatan Pontianak Timur	9	7	16
33	Kecamatan Pontianak Utara	10	5	15
34	Kelurahan Pal Lima	3	4	7

Lanjutan Tabel/*Continued Table 2.3.4*

	<b>Instansi <i>Institution</i></b>	<b>Laki-laki <i>Male</i></b>	<b>Perempuan <i>Female</i></b>	<b>Jumlah <i>Total</i></b>
	(1)	(2)	(3)	(4)
35	Kelurahan Sungai Beliuang	4	4	8
36	Kelurahan Sungai Jawi Dalam	4	3	7
37	Kelurahan Sungai Jawi Luar	2	4	6
38	Kelurahan Darat Sekip	2	5	7
39	Kelurahan Mariana	4	4	8
40	Kelurahan Sungai Bangkong	5	3	8
41	Kelurahan Sungai Jawi	2	4	6
42	Kelurahan Tengah	4	3	7
43	Kelurahan Akcaya	5	3	8
44	Kelurahan Benua Melayu Darat	-	6	6
45	Kelurahan Benua Melayu Laut	1	6	7
46	Kelurahan Kota Baru	4	4	8
47	Kelurahan Parit Tokaya	4	5	9
48	Kelurahan Bangka Belitung Darat	2	5	7
49	Kelurahan Bangka Belitung Laut	2	4	6

Lanjutan Tabel/*Continued Table 2.3.4*

<b>Instansi <i>Institution</i></b>	<b>Laki-laki <i>Male</i></b>	<b>Perempuan <i>Female</i></b>	<b>Jumlah <i>Total</i></b>
(1)	(2)	(3)	(4)
50 Kelurahan Bansir Darat	2	6	8
51 Kelurahan Bansir Laut	3	3	6
52 Kelurahan Banjar Serasan	4	2	6
53 Kelurahan Dalam Bugis	6	2	8
54 Kelurahan Parit Mayor	-	7	7
55 Kelurahan Saigon	4	3	7
56 Kelurahan Tambelan Sampit	3	4	7
57 Kelurahan Tanjung Hilir	2	3	5
58 Kelurahan Tanjung Hulu	2	5	7
59 Kelurahan Batu Layang	6	3	9
60 Kelurahan Siantan Hilir	5	4	9
61 Kelurahan Siantan Hulu	3	4	7
62 Kelurahan Siantan Tengah	3	5	8
<b>Jumlah/<i>Total</i></b>	<b>1.360</b>	<b>2.820</b>	<b>4.180</b>

Sumber/*Source*: Badan Kepegawaian dan Pengembangan SDM Kota Pontianak/*Regional Personnel and Human Resource Development Agency of Pontianak Municipality*

**Tabel**  
**Table** 2.3.5

**Jumlah Pegawai Negeri Sipil Pemerintah Kota Pontianak  
Menurut Instansi dan Pendidikan, 2023**  
*Civil Servants of Regional Government of Pontianak  
Municipality by Institution and Education, 2023*

Instansi <i>Institution</i>	≤ SD	SLTP/ Sderajat	SMA/ Sederajat	DI/DII	DIII	Sarjana	Jumlah <i>Total</i>
(1)	(2)	(3)	(4)	(5)	(6)	(7)	(8)
1 Sekretariat Daerah	-	1	20	-	13	83	117
2 Sekretariat DPRD	-	-	6	-	5	25	36
3 Inspektorat	-	-	3	-	4	39	46
4 Badan Kepegawaian dan Pengembangan Sumber Daya Manusia	-	-	7	-	9	32	48
5 Badan Kesatuan Bangsa dan Politik	-	-	2	-	-	10	12
6 Badan Keuangan Daerah	-	-	17	-	24	49	90
7 Badan Penanggulangan Bencana Daerah	-	-	2	-	2	13	17
8 Badan Perencanaan Pembangunan Daerah	-	-	-	-	3	32	35
9 Dinas Kepemudaan, Olahraga, dan Pariwisata	-	1	5	-	4	30	40
10 Dinas Kependudukan dan Pencatatan Sipil	-	1	14	2	6	23	46
11 Dinas Kesehatan	-	-	43	2	417	244	706
12 Dinas Komunikasi dan Informatika	-	-	3	-	2	24	29
13 Dinas Koperasi, Usaha Mikro, dan Perdagangan	-	-	12	-	6	32	50
14 Dinas Lingkungan Hidup	-	1	17	-	5	35	58
15 Dinas Pangan, Pertanian, dan Perikanan	-	1	4	-	3	39	47
16 Dinas Pekerjaan Umum dan Penataan Ruang	-	-	23	2	4	65	94

Lanjutan Tabel/*Continued Table 2.3.5*

	<b>Instansi Institution</b>	<b>≤ SD</b>	<b>SLTP/ Sderajat</b>	<b>SMA/ Sederajat</b>	<b>DI/DII</b>	<b>DIII</b>	<b>Sarjana</b>	<b>Jumlah Total</b>
	(1)	(2)	(3)	(4)	(5)	(6)	(7)	(8)
17	Dinas Penanaman Modal dan Pelayanan Terpadu Satu Pintu	-	-	4	-	5	22	31
18	Dinas Pendidikan dan Kebudayaan	2	3	119	174	52	1.397	1.747
19	Dinas Pengendalian Penduduk dan KB, Pemberdayaan Perempuan dan PA	-	-	1	-	6	25	32
20	Dinas Perhubungan	-	1	23	2	6	29	61
21	Dinas Perpustakaan dan Kearsipan	-	-	11	1	3	25	40
22	Dinas Perumahan Rakyat dan Kawasan Permukiman	-	-	1	1	3	25	30
23	Dinas Sosial	-	-	5	-	2	21	28
24	Dinas Tenaga Kerja	-	-	2	-	3	14	19
25	UPT RSUD Sultan Syarif Mohamad Alkadrie	-	-	7	-	108	155	270
26	UPT RSUD Pontianak Utara	-	-	2	-	28	21	51
27	Satuan Polisi Pamong Praja	1	3	48	-	1	42	95
28	Kecamatan Pontianak Barat	-	-	11	-	1	6	18
29	Kecamatan Pontianak Kota	-	-	1	1	2	12	16
30	Kecamatan Pontianak Selatan	-	1	4	-	2	9	16
31	Kecamatan Pontianak Tenggara	-	-	5	-	1	9	15
32	Kecamatan Pontianak Timur	-	-	5	-	1	10	16
33	Kecamatan Pontianak Utara	-	-	7	-	2	6	15
34	Kelurahan Pal Lima	-	-	2	-	2	3	7



Lanjutan Tabel/*Continued Table 2.3.5*

	<b>Instansi Institution</b>	<b>≤ SD</b>	<b>SLTP/ Sderajat</b>	<b>SMA/ Sederajat</b>	<b>DI/DII</b>	<b>DIII</b>	<b>Sarjana</b>	<b>Jumlah Total</b>
	<b>(1)</b>	<b>(2)</b>	<b>(3)</b>	<b>(4)</b>	<b>(5)</b>	<b>(6)</b>	<b>(7)</b>	<b>(8)</b>
35	Kelurahan Sungai Beliang	-	-	3	1	-	4	8
36	Kelurahan Sungai Jawi Dalam	-	-	3	-	-	4	7
37	Kelurahan Sungai Jawi Luar	-	-	2	-	3	1	6
38	Kelurahan Darat Sekip	-	-	1	-	2	4	7
39	Kelurahan Mariana	-	1	2	-	-	5	8
40	Kelurahan Sungai Bangkong	-	-	1	1	1	5	8
41	Kelurahan Sungai Jawi	-	-	2	-	-	4	6
42	Kelurahan Tengah	-	-	2	-	-	5	7
43	Kelurahan Akcaya	-	-	3	-	1	4	8
44	Kelurahan Benua Melayu Darat	-	-	2	-	-	4	6
45	Kelurahan Benua Melayu Laut	-	-	3	-	-	4	7
46	Kelurahan Kota Baru	-	-	2	-	1	5	8
47	Kelurahan Parit Tokaya	-	-	4	-	2	3	9
48	Kelurahan Bangka Belitung Darat	-	-	3	-	-	4	7
49	Kelurahan Bangka Belitung Laut	-	-	1	-	1	4	6

Lanjutan Tabel/*Continued Table 2.3.5*

<b>Instansi Institution</b>	<b>≤ SD</b>	<b>SLTP/ Sderajat</b>	<b>SMA/ Sederajat</b>	<b>DI/DII</b>	<b>DIII</b>	<b>Sarjana</b>	<b>Jumlah Total</b>
(1)	(2)	(3)	(4)	(5)	(6)	(7)	(8)
50 Kelurahan Bansir Darat	-	-	-	-	1	7	8
51 Kelurahan Bansir Laut	-	-	1	-	1	4	6
52 Kelurahan Banjar Serasan	-	-	2	-	1	3	6
53 Kelurahan Dalam Bugis	-	-	3	-	2	3	8
54 Kelurahan Parit Mayor	-	-	4	-	-	3	7
55 Kelurahan Saigon	-	-	2	-	-	5	7
56 Kelurahan Tambelan Sampit	-	-	3	-	-	4	7
57 Kelurahan Tanjung Hilir	-	-	1	-	1	3	5
58 Kelurahan Tanjung Hulu	-	1	3	-	-	3	7
59 Kelurahan Batu Layang	-	-	4	-	1	4	9
60 Kelurahan Siantan Hilir	-	-	4	-	1	4	9
61 Kelurahan Siantan Hulu	-	-	3	-	-	4	7
62 Kelurahan Siantan Tengah	-	-	3	1	1	3	8
<b>Jumlah/Total</b>	<b>3</b>	<b>15</b>	<b>503</b>	<b>188</b>	<b>755</b>	<b>2.716</b>	<b>4.180</b>

Sumber/*Source*: Badan Kepegawaian dan Pengembangan SDM Kota Pontianak/*Regional Personnel and Human Resource Development Agency of Pontianak Municipality*

**Tabel**  
**Table 2.3.6**

**Jumlah Pegawai Negeri Sipil Pemerintah Kota Pontianak Menurut Instansi dan Golongan, 2023**  
**Civil Servants of Government of Pontianak Municipality by Institution and Grade, 2023**

	Instansi <i>Institution</i>	Golongan <i>Range</i>				Jumlah <i>Total</i>
		I	II	III	IV	
	(1)	(2)	(3)	(4)	(5)	(6)
1	Sekretariat Daerah	-	9	93	15	117
2	Sekretariat DPRD	-	1	30	5	36
3	Inspektorat	-	-	32	14	46
4	Badan Kepegawaian dan Pengembangan Sumber Daya Manusia	-	6	36	6	48
5	Badan Kesatuan Bangsa dan Politik	-	1	6	5	12
6	Badan Keuangan Daerah	-	23	61	6	90
7	Badan Penanggulangan Bencana Daerah	-	1	14	2	17
8	Badan Perencanaan Pembangunan Daerah	-	1	23	11	35
9	Dinas Kepemudaan, Olahraga, dan Pariwisata	-	4	30	6	40
10	Dinas Kependudukan dan Pencatatan Sipil	-	6	34	6	46
11	Dinas Kesehatan	-	124	553	29	706
12	Dinas Komunikasi dan Informatika	-	3	22	4	29
13	Dinas Koperasi, Usaha Mikro, dan Perdagangan	-	7	35	8	50
14	Dinas Lingkungan Hidup	-	12	39	7	58
15	Dinas Pangan, Pertanian, dan Perikanan	-	2	37	8	47
16	Dinas Pekerjaan Umum dan Penataan Ruang	-	14	70	10	94

Lanjutan Tabel/*Continued Table 2.3.6*

	Instansi <i>Institution</i>	Golongan <i>Range</i>				Jumlah <i>Total</i>
		I	II	III	IV	
	(1)	(2)	(3)	(4)	(5)	(6)
17	Dinas Penanaman Modal dan Pelayanan Terpadu Satu Pintu	-	2	25	4	31
18	Dinas Pendidikan dan Kebudayaan	1	58	1.144	544	1.747
19	Dinas Pengendalian Penduduk dan KB, Pemberdayaan Perempuan dan PA	-	1	24	7	32
20	Dinas Perhubungan	-	14	39	8	61
21	Dinas Perpustakaan dan Kearsipan	-	4	30	6	40
22	Dinas Perumahan Rakyat dan Kawasan Permukiman	-	-	26	4	30
23	Dinas Sosial	-	1	17	10	28
24	Dinas Tenaga Kerja	-	2	13	4	19
25	UPT RSUD Sultan Syarif Mohamad Alkadrie	-	48	189	33	270
26	UPT RSUD Pontianak Utara	-	11	34	6	51
27	Satuan Polisi Pamong Praja	2	23	66	4	95
28	Kecamatan Pontianak Barat	-	3	13	2	18
29	Kecamatan Pontianak Kota	-	1	14	1	16
30	Kecamatan Pontianak Selatan	-	2	12	2	16
31	Kecamatan Pontianak Tenggara	-	1	13	1	15
32	Kecamatan Pontianak Timur	-	1	13	2	16
33	Kecamatan Pontianak Utara	-	2	11	2	15
34	Kelurahan Pal Lima	-	-	7	-	7

Lanjutan Tabel/*Continued Table 2.3.6*

Instansi <i>Institution</i>	Golongan <i>Range</i>				Jumlah <i>Total</i>
	I	II	III	IV	
(1)	(2)	(3)	(4)	(5)	(6)
35 Kelurahan Sungai Beliang	-	1	7	-	8
36 Kelurahan Sungai Jawi Dalam	-	1	6	-	7
37 Kelurahan Sungai Jawi Luar	-	1	4	1	6
38 Kelurahan Darat Sekip	-	-	7	-	7
39 Kelurahan Mariana	-	1	7	-	8
40 Kelurahan Sungai Bangkong	-	1	7	-	8
41 Kelurahan Sungai Jawi	-	1	5	-	6
42 Kelurahan Tengah	-	1	6	-	7
43 Kelurahan Akcaya	-	1	6	1	8
44 Kelurahan Benua Melayu Darat	-	-	5	1	6
45 Kelurahan Benua Melayu Laut	-	1	6	-	7
46 Kelurahan Kota Baru	-	1	7	-	8
47 Kelurahan Parit Tokaya	-	-	9	-	9
48 Kelurahan Bangka Belitung Darat	-	-	6	1	7
49 Kelurahan Bangka Belitung Laut	-	-	6	-	6

Lanjutan Tabel/*Continued Table* 2.3.6

Instansi <i>Institution</i>	Golongan <i>Range</i>				Jumlah <i>Total</i>
	I	II	III	IV	
(1)	(2)	(3)	(4)	(5)	(6)
50 Kelurahan Bansir Darat	-	-	8	-	8
51 Kelurahan Bansir Laut	-	-	5	1	6
52 Kelurahan Banjar Serasan	-	1	5	-	6
53 Kelurahan Dalam Bugis	-	-	8	-	8
54 Kelurahan Parit Mayor	-	1	6	-	7
55 Kelurahan Saigon	-	1	6	-	7
56 Kelurahan Tambelan Sampit	-	2	5	-	7
57 Kelurahan Tanjung Hilir	-	-	5	-	5
58 Kelurahan Tanjung Hulu	-	2	5	-	7
59 Kelurahan Batu Layang	-	1	8	-	9
60 Kelurahan Siantan Hilir	-	3	6	-	9
61 Kelurahan Siantan Hulu	-	1	6	-	7
62 Kelurahan Siantan Tengah	-	2	6	-	8
<b>Jumlah/Total</b>	<b>3</b>	<b>412</b>	<b>2.978</b>	<b>787</b>	<b>4.180</b>

Sumber/*Source*: Badan Kepegawaian dan Pengembangan SDM Kota Pontianak/*Regional Personnel and Human Resource Development Agency of Pontianak Municipality*

**Tabel**  
**Table** 2.3.7

**Jumlah Pegawai Negeri Sipil Pemerintah Kota Pontianak  
Menurut Instansi dan Jabatan, 2023**  
*Civil Servants of Government of Pontianak Municipality by  
Institution and Occupation, 2023*

Instansi <i>Institution</i>	Eselon <i>Echelon</i>					Jumlah <i>Total</i>
	V	IV	III	II	I	
(1)	(2)	(3)	(4)	(5)	(6)	(7)
1 Sekretariat Daerah	-	4	9	7	-	20
2 Sekretariat DPRD	-	1	3	1	-	5
3 Inspektorat	-	2	5	1	-	8
4 Badan Kepegawaian dan Pengembangan Sumber Daya Manusia	-	2	4	1	-	7
5 Badan Kesatuan Bangsa dan Politik	-	1	2	1	-	4
6 Badan Keuangan Daerah	-	11	6	1	-	18
7 Badan Penanggulangan Bencana Daerah	-	1	2	1	-	4
8 Badan Perencanaan Pembangunan Daerah	-	2	4	1	-	7
9 Dinas Kepemudaan, Olahraga, dan Pariwisata	-	1	5	1	-	7
10 Dinas Kependudukan dan Pencatatan Sipil	-	2	4	1	-	7
11 Dinas Kesehatan	-	6	4	1	-	11
12 Dinas Komunikasi dan Informatika	-	3	4	1	-	8
13 Dinas Koperasi, Usaha Mikro, dan Perdagangan	-	8	5	1	-	14
14 Dinas Lingkungan Hidup	-	6	5	1	-	12
15 Dinas Pangan, Pertanian, dan Perikanan	-	5	5	1	-	11
16 Dinas Pekerjaan Umum dan Penataan Ruang	-	4	6	1	-	11

Lanjutan Tabel/*Continued Table 2.3.7*

	Instansi <i>Institution</i>	Eselon <i>Echelon</i>					Jumlah <i>Total</i>
		V	IV	III	II	I	
	(1)	(2)	(3)	(4)	(5)	(6)	(7)
17	Dinas Penanaman Modal dan Pelayanan Terpadu Satu Pintu	-	1	1	1	-	3
18	Dinas Pendidikan dan Kebudayaan	-	12	5	1	-	18
19	Dinas Pengendalian Penduduk dan KB, Pemberdayaan Perempuan dan PA	-	3	4	1	-	8
20	Dinas Perhubungan	-	10	4	1	-	15
21	Dinas Perpustakaan dan Kearsipan	-	1	3	1	-	5
22	Dinas Perumahan Rakyat dan Kawasan Permukiman	-	2	4	1	-	7
23	Dinas Sosial	-	1	4	1	-	6
24	Dinas Tenaga Kerja	-	2	3	1	-	6
25	UPT RSUD Sultan Syarif Mohamad Alkadrie	-	9	5	-	-	14
26	UPT RSUD Pontianak Utara	-	3	1	-	-	4
27	Satuan Polisi Pamong Praja	-	8	4	1	-	13
28	Kecamatan Pontianak Barat	-	5	2	-	-	7
29	Kecamatan Pontianak Kota	-	5	2	-	-	7
30	Kecamatan Pontianak Selatan	-	5	2	-	-	7
31	Kecamatan Pontianak Tenggara	-	5	2	-	-	7
32	Kecamatan Pontianak Timur	-	5	2	-	-	7
33	Kecamatan Pontianak Utara	-	5	2	-	-	7
34	Kelurahan Pal Lima	-	4	-	-	-	4



Lanjutan Tabel/*Continued Table 2.3.7*

Instansi <i>Institution</i>	Eselon <i>Echelon</i>					Jumlah <i>Total</i>
	V	IV	III	II	I	
(1)	(2)	(3)	(4)	(5)	(6)	(7)
35 Kelurahan Sungai Beliang	-	4	-	-	-	4
36 Kelurahan Sungai Jawi Dalam	-	4	-	-	-	4
37 Kelurahan Sungai Jawi Luar	-	4	-	-	-	4
38 Kelurahan Darat Sekip	-	4	-	-	-	4
39 Kelurahan Mariana	-	4	-	-	-	4
40 Kelurahan Sungai Bangkong	-	4	-	-	-	4
41 Kelurahan Sungai Jawi	-	4	-	-	-	4
42 Kelurahan Tengah	-	4	-	-	-	4
43 Kelurahan Akcaya	-	4	-	-	-	4
44 Kelurahan Benua Melayu Darat	-	4	-	-	-	4
45 Kelurahan Benua Melayu Laut	-	4	-	-	-	4
46 Kelurahan Kota Baru	-	4	-	-	-	4
47 Kelurahan Parit Tokaya	-	4	-	-	-	4
48 Kelurahan Bangka Belitung Darat	-	4	-	-	-	4
49 Kelurahan Bangka Belitung Laut	-	4	-	-	-	4

Lanjutan Tabel/*Continued Table 2.3.7*

Instansi <i>Institution</i>	Eselon <i>Echelon</i>					Jumlah <i>Total</i>
	V	IV	III	II	I	
(1)	(2)	(3)	(4)	(5)	(6)	(7)
50 Kelurahan Bansir Darat	-	4	-	-	-	4
51 Kelurahan Bansir Laut	-	4	-	-	-	4
52 Kelurahan Banjar Serasan	-	4	-	-	-	4
53 Kelurahan Dalam Bugis	-	4	-	-	-	4
54 Kelurahan Parit Mayor	-	4	-	-	-	4
55 Kelurahan Saigon	-	4	-	-	-	4
56 Kelurahan Tambelan Sampit	-	4	-	-	-	4
57 Kelurahan Tanjung Hilir	-	4	-	-	-	4
58 Kelurahan Tanjung Hulu	-	4	-	-	-	4
59 Kelurahan Batu Layang	-	4	-	-	-	4
60 Kelurahan Siantan Hilir	-	4	-	-	-	4
61 Kelurahan Siantan Hulu	-	4	-	-	-	4
62 Kelurahan Siantan Tengah	-	4	-	-	-	4
<b>Jumlah/Total</b>	-	<b>257</b>	<b>123</b>	<b>31</b>	-	<b>411</b>

Sumber/*Source*: Badan Kepegawaian dan Pengembangan SDM Kota Pontianak/*Regional Personnel and Human Resource Development Agency of Pontianak Municipality*

**Tabel**  
**Table** 2.3.8

**Jumlah Pegawai Pemerintah dengan Perjanjian Kerja (PPPK) Pemerintah Kota Pontianak Menurut Instansi dan Jenis Kelamin, 2023**  
**Number of Government Employees with Employment Agreement of Pontianak Municipality Regional Government by Institution and Sex, 2023**

	<b>Instansi</b> <i>Institution</i>	<b>Laki-laki</b> <i>Male</i>	<b>Perempuan</b> <i>Female</i>	<b>Jumlah</b> <i>Total</i>
	(1)	(2)	(3)	(4)
1	Sekretariat Daerah	-	1	1
2	Sekretariat DPRD	-	-	-
3	Inspektorat	-	-	-
4	Badan Kepegawaian dan Pengembangan Sumber Daya Manusia	-	-	-
5	Badan Kesatuan Bangsa dan Politik	-	-	-
6	Badan Keuangan Daerah	-	-	-
7	Badan Penanggulangan Bencana Daerah	-	-	-
8	Badan Perencanaan Pembangunan Daerah	-	2	2
9	Dinas Kepemudaan, Olahraga, dan Pariwisata	-	-	-
10	Dinas Kependudukan dan Pencatatan Sipil	2	2	4
11	Dinas Kesehatan	2	23	25
12	Dinas Komunikasi dan Informatika	3	2	5
13	Dinas Koperasi, Usaha Mikro, dan Perdagangan	2	-	2
14	Dinas Lingkungan Hidup	2	-	2
15	Dinas Pangan, Pertanian, dan Perikanan	2	-	2
16	Dinas Pekerjaan Umum dan Penataan Ruang	3	3	6

Lanjutan Tabel/*Continued Table 2.3.8*

	<b>Instansi Institution</b>	<b>Laki-laki Male</b>	<b>Perempuan Female</b>	<b>Jumlah Total</b>
	(1)	(2)	(3)	(4)
17	Dinas Penanaman Modal dan Pelayanan Terpadu Satu Pintu	-	-	-
18	Dinas Pendidikan dan Kebudayaan	83	364	447
19	Dinas Pengendalian Penduduk dan KB, Pemberdayaan Perempuan dan PA	-	-	-
20	Dinas Perhubungan	-	-	-
21	Dinas Perpustakaan dan Kearsipan	-	1	1
22	Dinas Perumahan Rakyat dan Kawasan Permukiman	4	1	5
23	Dinas Sosial	-	-	-
24	Dinas Tenaga Kerja	-	-	-
25	UPT RSUD Sultan Syarif Mohamad Alkadrie	5	19	24
26	UPT RSUD Pontianak Utara	-	-	-
27	Satuan Polisi Pamong Praja	-	-	-
28	Kecamatan Pontianak Barat	-	-	-
29	Kecamatan Pontianak Kota	-	-	-
30	Kecamatan Pontianak Selatan	-	-	-
31	Kecamatan Pontianak Tenggara	-	-	-
32	Kecamatan Pontianak Timur	-	-	-
33	Kecamatan Pontianak Utara	-	-	-
34	Kelurahan Pal Lima	-	-	-

Lanjutan Tabel/*Continued Table* 2.3.8

	<b>Instansi <i>Institution</i></b>	<b>Laki-laki <i>Male</i></b>	<b>Perempuan <i>Female</i></b>	<b>Jumlah <i>Total</i></b>
	(1)	(2)	(3)	(4)
35	Kelurahan Sungai Beliang	-	-	-
36	Kelurahan Sungai Jawi Dalam	-	-	-
37	Kelurahan Sungai Jawi Luar	-	-	-
38	Kelurahan Darat Sekip	-	-	-
39	Kelurahan Mariana	-	-	-
40	Kelurahan Sungai Bangkong	-	-	-
41	Kelurahan Sungai Jawi	-	-	-
42	Kelurahan Tengah	-	-	-
43	Kelurahan Akcaya	-	-	-
44	Kelurahan Benua Melayu Darat	-	-	-
45	Kelurahan Benua Melayu Laut	-	-	-
46	Kelurahan Kota Baru	-	-	-
47	Kelurahan Parit Tokaya	-	-	-
48	Kelurahan Bangka Belitung Darat	-	-	-
49	Kelurahan Bangka Belitung Laut	-	-	-

Lanjutan Tabel/*Continued Table 2.3.8*

<b>Instansi</b> <i>Institution</i>	<b>Laki-laki</b> <i>Male</i>	<b>Perempuan</b> <i>Female</i>	<b>Jumlah</b> <i>Total</i>
(1)	(2)	(3)	(4)
50 Kelurahan Bansir Darat	-	-	-
51 Kelurahan Bansir Laut	-	-	-
52 Kelurahan Banjar Serasan	-	-	-
53 Kelurahan Dalam Bugis	-	-	-
54 Kelurahan Parit Mayor	-	-	-
55 Kelurahan Saigon	-	-	-
56 Kelurahan Tambelan Sampit	-	-	-
57 Kelurahan Tanjung Hilir	-	-	-
58 Kelurahan Tanjung Hulu	-	-	-
59 Kelurahan Batu Layang	-	-	-
60 Kelurahan Siantan Hilir	-	-	-
61 Kelurahan Siantan Hulu	-	-	-
62 Kelurahan Siantan Tengah	-	-	-
<b>Jumlah/Total</b>	<b>108</b>	<b>418</b>	<b>526</b>

Sumber/*Source*: Badan Kepegawaian dan Pengembangan SDM Kota Pontianak/*Regional Personnel and Human Resource Development Agency of Pontianak Municipality*

**Tabel**  
**Table** 2.3.9

**Jumlah Pegawai Pemerintah dengan Perjanjian Kerja (PPPK) Pemerintah Kota Pontianak Menurut Golongan dan Jenis Kelamin, 2023**  
**Number of Government Employees with Employment Agreement of Pontianak Municipality Regional Government by Grade and Sex, 2023**

	<b>Golongan</b> <b>Grade</b>	<b>Laki-laki</b> <b>Male</b>	<b>Perempuan</b> <b>Female</b>	<b>Jumlah</b> <b>Total</b>
	(1)	(2)	(3)	(4)
1	Golongan I	-	-	-
2	Golongan II	-	-	-
3	Golongan III	-	-	-
4	Golongan IV	-	-	-
5	Golongan V	-	-	-
6	Golongan VI	-	-	-
7	Golongan VII	4	20	24
8	Golongan VIII	-	-	-
9	Golongan IX	99	379	478
10	Golongan X	5	19	24
11	Golongan XI	-	-	-
12	Golongan XII	-	-	-
13	Golongan XIII	-	-	-
14	Golongan XIV	-	-	-
15	Golongan XV	-	-	-
16	Golongan XVI	-	-	-
17	Golongan XVII	-	-	-
	<b>Jumlah/Total</b>	<b>108</b>	<b>418</b>	<b>526</b>

Sumber/Source: Badan Kepegawaian dan Pengembangan SDM Kota Pontianak/Regional Personnel and Human Resource Development Agency of Pontianak Municipality

**Tabel**  
**Table** 2.3.10

**Jumlah Pegawai Pemerintah dengan Perjanjian Kerja (PPPK) Pemerintah Kota Pontianak Menurut Tingkat Pendidikan dan Jenis Kelamin, 2023**  
**Number of Government Employees with Employment Agreement of Pontianak Municipality Regional Government by Educational Level and Sex, 2023**

Tingkat Pendidikan <i>Educational Level</i>	Laki-laki <i>Male</i>	Perempuan <i>Female</i>	Jumlah <i>Total</i>
(1)	(2)	(3)	(4)
1 SD Sederajat	-	-	-
2 SMP Sederajat	-	-	-
3 SMA Sederajat	-	-	-
4 D1/D2/D3	4	20	24
5 D4/S1	104	398	502
6 S2	-	-	-
7 S3	-	-	-
<b>Jumlah/Total</b>	<b>108</b>	<b>418</b>	<b>526</b>

Sumber/Source: Badan Kepegawaian dan Pengembangan SDM Kota Pontianak/*Regional Personnel and Human Resource Development Agency of Pontianak Municipality*



## 2.4 KEUANGAN PEMERINTAH GOVERNMENT FINANCE

**Tabel 2.4.1** Realisasi Pendapatan Pemerintah Kota Pontianak Menurut Jenis Pendapatan (Rupiah), 2021–2023  
*Actual Pontianak Municipality Government Revenues by Kind of Revenues (Rupiahs), 2021–2023*

Jenis Pendapatan/Kind of Revenues	2021	2022
(1)	(2)	(3)
<b>1. Pendapatan Asli Daerah (PAD)/Regional Revenue</b>	<b>413.401.936.270</b>	<b>537.797.747.855</b>
1.1 Pajak Daerah/Regional Tax	273.921.641.197	349.602.716.908
1.2 Retribusi Daerah/Regional Retribution	36.789.417.802	44.571.099.429
1.3 Hasil Perusahaan Milik Daerah dan Pengelolaan Kekayaan Daerah yang Dipisahkan Regional-Owned Company Revenue and Separated Management of Regional Wealth	14.170.223.346	24.502.806.931
1.4 Lain-lain PAD yang Sah/Other Regional Revenue	88.520.653.925	119.121.124.588
<b>2. Dana Perimbangan/Balance Funds</b>	<b>880.847.762.188</b>	<b>945.665.275.301</b>
2.1 Bagi Hasil Pajak/Tax Sharing Revenue	56.546.961.563	52.912.047.820
2.2 Bagi Hasil Bukan Pajak/Sumber Daya Alam Non-Tax Sharing Revenue/Natural Resources	27.014.995.944	26.855.429.193
2.3 Dana Alokasi Umum/General Allocation Fund	646.760.997.000	641.217.989.619
2.4 Dana Alokasi Khusus/Special Allocation Fund	150.524.807.681	224.679.808.669
<b>3. Lain-lain Pendapatan yang Sah/Other Revenue</b>	<b>279.471.728.993</b>	<b>221.434.483.074</b>
3.1 Pendapatan Hibah/Grant	69.512.223.000	7.500.000.000
3.2 Dana Darurat/Emergency Fund	-	-
3.3 Dana Bagi Hasil Pajak dari Provinsi dan Pemerintah Daerah Lainnya/Tax Sharing Revenue from Provincial and Other Regional Governments	175.572.626.993	180.137.804.074
3.4 Dana Penyesuaian dan Otonomi Daerah Regional Adjustment and Autonomy Fund	31.906.879.000	33.656.679.000
3.5 Bantuan Keuangan dari Provinsi atau Pemerintah Daerah Lainnya/Financial Assistance from Provincial or Other Regional Governments	2.480.000.000	140.000.000
3.6 Lainnya/Others	-	-
<b>Jumlah/Total</b>	<b>1.573.721.427.451</b>	<b>1.704.897.506.230</b>

Lanjutan Tabel/*Continued Table* 2.4.1

Jenis Pendapatan/ <i>Kind of Revenues</i>	2023*
(1)	(4)
<b>1. Pendapatan Asli Daerah (PAD)/<i>Regional Revenue</i></b>	<b>574.727.325.716</b>
1.1 Pajak Daerah/ <i>Regional Tax</i>	384.191.012.780
1.2 Retribusi Daerah/ <i>Regional Retribution</i>	48.713.318.777
1.3 Hasil Perusahaan Milik Daerah dan Pengelolaan Kekayaan Daerah yang Dipisahkan <i>Regional-Owned Company Revenue and Separated Management of Regional Wealth</i>	30.040.837.513
1.4 Lain-lain PAD yang Sah/ <i>Other Regional Revenue</i>	111.782.156.646
<b>2. Dana Perimbangan/<i>Balance Funds</i></b>	<b>990.731.689.772</b>
2.1 Bagi Hasil Pajak/ <i>Tax Sharing Revenue</i>	50.259.473.133
2.2 Bagi Hasil Bukan Pajak/Sumber Daya Alam <i>Non-Tax Sharing Revenue/Natural Resources</i>	26.119.422.762
2.3 Dana Alokasi Umum/ <i>General Allocation Fund</i>	710.591.805.000
2.4 Dana Alokasi Khusus/ <i>Special Allocation Fund</i>	203.760.988.877
<b>3. Lain-lain Pendapatan yang Sah/<i>Other Revenue</i></b>	<b>251.184.420.564</b>
3.1 Pendapatan Hibah/ <i>Grant</i>	7.500.000.000
3.2 Dana Darurat/ <i>Emergency Fund</i>	-
3.3 Dana Bagi Hasil Pajak dari Provinsi dan Pemerintah Daerah Lainnya/ <i>Tax Sharing Revenue from Provincial and Other Regional Governments</i>	230.011.253.607
3.4 Dana Penyesuaian dan Otonomi Daerah <i>Regional Adjustment and Autonomy Fund</i>	12.840.204.000
3.5 Bantuan Keuangan dari Provinsi atau Pemerintah Daerah Lainnya/ <i>Financial Assistance from Provincial or Other Regional Governments</i>	832.962.957
3.6 Lainnya/ <i>Others</i>	-
<b>Jumlah/<i>Total</i></b>	<b>1.816.643.436.052</b>

Catatan/*Note*: \* Data *unaudited/Unaudited figures*

Sumber/*Source*: Badan Keuangan Daerah Kota Pontianak/*Regional Government Financial Office of Pontianak Municipality*

**Tabel**  
**Table 2.4.2****Realisasi Belanja Pemerintah Kota Pontianak Menurut  
Jenis Belanja (Rupiah), 2021–2023  
Actual Pontianak Municipality Government Expenditures by  
Kind of Expenditures (Rupiahs), 2021–2023**

<b>Uraian</b> <i>Description</i>	<b>2021</b>	<b>2022</b>
(1)	(2)	(3)
<b>II. Belanja Daerah</b>		
<b>II.1. Belanja Operasi</b>	<b>1.246.476.217.669</b>	<b>1.221.444.695.727</b>
1. Belanja Pegawai	670.797.755.032	622.528.393.122
2. Belanja Barang	549.562.092.162	543.140.713.659
3. Belanja Bunga	803.250.000	1.017.745.067
4. Belanja Subsidi	0	-
5. Belanja Hibah	21.457.197.141	48.302.130.176
6. Belanja Bantuan Sosial	3.855.923.334	6.455.713.703
7. Belanja Bantuan Keuangan	0	-
<b>II.2. Belanja Modal</b>	<b>388.559.816.896</b>	<b>446.328.310.367</b>
1. Belanja Tanah	28.955.042.700	5.635.363.000
2. Belanja Peralatan dan Mesin	30.047.805.526	37.029.486.373
3. Belanja Gedung dan Bangunan	130.422.662.831	182.803.447.724
4. Belanja Jalan, Irigasi, dan Jaringan	197.952.266.867	218.282.238.795
5. Belanja Aset Tetap Lainnya	1.182.038.972	2.577.774.475
6. Belanja Aset Lainnya	0	-
<b>II.3. Belanja Tak Terduga</b>	<b>3.222.556.667</b>	<b>621.779.234</b>
1. Belanja Tak Terduga	3.222.556.667	621.779.234
<b>III.1 Transfer</b>	<b>0</b>	<b>100.000.000</b>
1. Bantuan Keuangan ke Provinsi	0	-
2. Bantuan Keuangan Lainnya	0	100.000.000
<b>Jumlah Belanja</b> <i>Total Expenditure</i>	<b>1.638.258.591.232</b>	<b>1.668.394.785.328</b>
<b>Jumlah Belanja dan Transfer</b> <i>Total Expenditure and Transfer</i>	<b>1.638.258.591.232</b>	<b>1.668.494.785.328</b>

Lanjutan Tabel/*Continued Table 2.4.2*

<b>Uraian</b> <i>Description</i>	<b>2023*</b>
(1)	(4)
<b>II. Belanja Daerah</b>	
<b>II.1. Belanja Operasi</b>	<b>1.255.684.106.027</b>
1. Belanja Pegawai	648.643.269.442
2. Belanja Barang	533.356.321.801
3. Belanja Bunga	982.342.740
4. Belanja Subsidi	-
5. Belanja Hibah	66.941.725.152
6. Belanja Bantuan Sosial	5.760.446.892
7. Belanja Bantuan Keuangan	-
<b>II.2. Belanja Modal</b>	<b>447.356.084.004</b>
1. Belanja Tanah	12.063.143.500
2. Belanja Peralatan dan Mesin	41.571.660.517
3. Belanja Gedung dan Bangunan	93.423.224.014
4. Belanja Jalan, Irigasi, dan Jaringan	291.885.503.802
5. Belanja Aset Tetap Lainnya	6.358.573.106
6. Belanja Aset Lainnya	2.053.979.065
<b>II.3. Belanja Tak Terduga</b>	<b>1.467.441.420</b>
1. Belanja Tak Terduga	1.467.441.420
<b>III.1 Transfer</b>	-
1. Bantuan Keuangan ke Provinsi	-
2. Bantuan Keuangan Lainnya	-
<b>Jumlah Belanja</b> <i>Total Expenditure</i>	<b>1.704.507.631.451</b>
<b>Jumlah Belanja dan Transfer</b> <i>Total Expenditure and Transfer</i>	<b>1.704.507.631.451</b>

Catatan/Note: \* Data unaudited/Unaudited figures

Sumber/Source: Badan Keuangan Daerah Kota Pontianak/Regional Government Financial Office of Pontianak Municipality

**Tabel**  
**Table** 2.4.3

**Realisasi Transfer dan Pembiayaan Pembangunan Daerah Otonom Kota Pontianak (Rupiah), 2021–2023**  
**Actual Development of Autonomous Expenditure of Pontianak Municipality (Rupiahs), 2021–2023**

Uraian Description	2021	2022
(1)	(2)	(3)
<b>III.1. Penerimaan Pembiayaan</b>	<b>127.816.887.133</b>	<b>32.781.036.314</b>
1. Penggunaan Sisa Lebih Perhitungan Anggaran (SiLPA)	36.012.032.284	32.779.723.277
2. Pencairan Dana Cadangan	-	-
3. Penerimaan Kembali Piutang Lainnya	4.854.849	1.313.037
4. Pinjaman Dalam Negeri - Lembaga Keuangan Bank	91.800.000.000	-
<b>III.2. Pengeluaran Pembiayaan</b>	<b>30.500.000.000</b>	<b>46.180.000.000</b>
1. Pembentukan Dana Cadangan	-	-
2. Penyertaan Modal Pemerintah Daerah	30.500.000.000	12.500.000.000
3. Pembayaran Pokok Pinjaman	-	33.680.000.000
4. Pembayaran Utang Akibat Kejadian Tertentu	-	-
<b>Pembiayaan Neto</b>	<b>97.316.887.133</b>	<b>-13.398.963.686</b>

Lanjutan Tabel/*Continued Table 2.4.3*

Uraian	2023
(1)	(4)
<b>III.1. Penerimaan Pembiayaan</b>	<b>23.009.957.216</b>
1. Penggunaan Sisa Lebih Perhitungan Anggaran (SiLPA)	23.003.757.216
2. Pencairan Dana Cadangan	-
3. Penerimaan Kembali Piutang Lainnya	6.200.000
4. Pinjaman Dalam Negeri - Lembaga Keuangan Bank	-
<b>III.2. Pengeluaran Pembiayaan</b>	<b>75.438.308.145</b>
1. Pembentukan Dana Cadangan	-
2. Penyertaan Modal Pemerintah Daerah	13.500.000.000
3. Pembayaran Pokok Pinjaman	61.938.308.145
4. Pembayaran Utang Akibat Kejadian Tertentu	-
<b>Pembiayaan Neto</b>	<b>-52.428.350.929</b>

Sumber/Source: Badan Keuangan Daerah Kota Pontianak/*Regional Government Financial Office of Pontianak Municipality*

## PENDUDUK KOTA PONTIANAK, 2023

### POPULATION OF PONTIANAK MUNICIPALITY, 2023

# 675,47

RIBU ORANG/THOUSAND PEOPLES

**PENDUDUK LAKI-LAKI**  
MALE POPULATION

**337.856**

**PENDUDUK PEREMPUAN**  
FEMALE POPULATION

**337.612**

# 100,13

**RASIO JENIS KELAMIN**  
SEX RATIO

**KEPADATAN PENDUDUK**  
POPULATION DENSITY

# 5.709

JIWA/KM<sup>2</sup>  
PEOPLE/SQ.KM

Sumber/Source: Badan Pusat Statistik, Proyeksi Penduduk Indonesia 2020-2035 Hasil Sensus Penduduk 2020 (Pertengahan tahun/July/BPS-Statistics Indonesia, Indonesia Population Projection Result of 2020 Population Census (Mid year/June))



## KETENAGAKERJAAN KOTA PONTIANAK, 2023

### EMPLOYMENT OF PONTIANAK MUNICIPALITY, 2023

PENDUDUK 15 TAHUN KEATAS/POPULATION AGED 15 YEARS AND OVER

**324.416**

**ANGKATAN KERJA**  
ECONOMICALLY ACTIVE

**186.691**

**BUKAN ANKATAN KERJA**  
NOT ECONOMICALLY ACTIVE

**295.476**

**BEKERJA/WORKING**

**28.940**

**PENGANGGURAN TERBUKA/UNEMPLOYMENT**

**60.678**

**BERUSAHA SENDIRI/OWN ACCOUNT WORKER**

**16.212**

**BERUSAHA DIBANTU BURUH TETAP/EMPLOYED ASSISTED BY TEMPORARY WORKERS/HELP WORKER**

**13.759**

**BERUSAHA DIBANTU BURUH TETAP/BURUH DI BAYAR/EMPLOYED ASSISTED BY TEMPORARY WORKERS/PAID WORKER**

**179.616**

**BURUH/KARYAWAN/PEGAWAI/EMPLOYEE**

**9.630**

**PEKERJA BEBAS/CASUAL WORKER**

**15.581**

**PEKERJA KELUARGA/TAK DIBAYAR/FAMILY WORKERS/UNPAID WORKER**

**48.985**

**SEKOLAH/ATTENDING SCHOOL**

**113.439**

**MENGURUS RUMAH TANGGA/HOUSEKEEPING**

**24.267**

**LAINNYA/OTHERS**

# TPAK 63,47

KOTA PONTIANAK

LABOUR FORCE PARTICIPATION RATE OF PONTIANAK MUNICIPALITY





**PENJELASAN TEKNIS**

**TECHNICAL NOTES**

1. **Salah satu sumber data kependudukan** adalah sensus penduduk yang dilaksanakan setiap sepuluh tahun sekali. Sensus penduduk telah dilaksanakan sebanyak tujuh kali sejak Indonesia merdeka, yaitu tahun 1961, 1971, 1980, 1990, 2000, 2010, dan 2020. Keenam sensus penduduk sebelumnya dilaksanakan dengan menggunakan metode tradisional, yaitu mencatat setiap penduduk dari rumah ke rumah. Pertama kalinya dalam sejarah sensus penduduk di Indonesia, Sensus Penduduk 2020 (SP2020) menggunakan metode kombinasi yaitu dengan memanfaatkan data Administrasi Kependudukan (Admnduk) dari Direktorat Jenderal Kependudukan dan Pencatatan Sipil (Ditjen Dukcapil) Kementerian Dalam Negeri (Kemendagri) sebagai data dasar pelaksanaan SP2020. Hal ini dirancang dan dilaksanakan sebagai upaya untuk mewujudkan “SATU DATA KEPENDUDUKAN INDONESIA”.

SP2020 mencakup seluruh penduduk yang tinggal di wilayah teritorial Indonesia, mencakup Warga Negara Indonesia (WNI) dan Warga Negara Asing (WNA) yang telah menetap atau berencana menetap di wilayah

1. **One of the sources of demographic data** is population census, which is conducted every ten years. Population Census has been conducted seven times since Indonesia’s independence: 1961, 1971, 1980, 1990, 2000, 2010, and 2020. The previous six population censuses were carried out using the traditional method, canvassing each person door-to-door. For the first time in the history of the population census in Indonesia, the 2020 Population Census (PC2020) used a combined method, that is utilizing Population Administration data managed by the Directorate General of Population and Civil Registration of the Ministry of Home Affairs as the basic data for the population census. This is designed and implemented as an effort to realize “ONE INDONESIAN POPULATION DATA”.

PC2020 covered all residents who live in Indonesia’s territory, including Indonesian citizens (WNI) and foreign citizens (WNA) who have stayed or plan to stay in Indonesian territory for at least one year. The Indonesian citizens who

Indonesia selama minimal satu tahun. WNI yang dicakup juga termasuk mereka yang berada di luar negeri, yaitu Anggota Korps Diplomatik Republik Indonesia beserta keluarganya di luar negeri dan Anggota TNI/POLRI beserta keluarganya yang sedang melakukan misi perdamaian di luar negeri.

Untuk tahun yang tidak dilaksanakan sensus penduduk, data kependudukan diperoleh dari hasil proyeksi penduduk. Proyeksi penduduk merupakan suatu perhitungan ilmiah yang didasarkan pada asumsi dari komponen-komponen perubahan penduduk, yaitu kelahiran, kematian, dan migrasi (migrasi internasional dan migrasi risen antar provinsi). Proyeksi penduduk interim 2020-2023 dihitung menggunakan data dasar penduduk hasil perapihan umur dari data Administrasi Kependudukan dan SP2020 dengan menggunakan asumsi Angka Kelahiran Total sejak tahun 2020 konstan 2,1 (sesuai Proyeksi Survei Penduduk antar Sensus (SUPAS) 2015-2045), Angka Kematian Bayi (AKB) meneruskan hasil Proyeksi SUPAS2015-2045, dan pola migrasi 2020 sama dengan pola migrasi hasil SUPAS 2015.

*are covered also include those who are abroad, namely members of the Diplomatic Corps of the Republic of Indonesia and their families abroad and members of the TNI/POLRI and their families who are carrying out Peacekeeping Missions abroad.*

*For the periods besides the census year, population projection is applied to estimate population for those years. The population projection is an estimation based on the demographic components, such as birth, death, and migration (international migration and recent migration). The interim population projection for 2020-2023 is calculated from the single age smoothed combined from Population Administration Data and the 2020 Population Census. It uses the assumption that the Total Fertility Rate (TFR) since 2020 is constant at 2.1 (according to the population projection of 2015-2045 Intercensal Population Survey (SUPAS)), Infant Mortality Rate (IMR) continues the results of the 2015-2045 SUPAS Projection, and the 2020 migration pattern is the same as the pattern of migration in SUPAS2015 results.*

Dalam publikasi ini, data yang disajikan merupakan hasil SP2020 (September), dan hasil proyeksi penduduk interim 2020-2023 (pertengahan tahun/Juni).

**2. Penduduk Indonesia** adalah semua orang yang berdomisili di wilayah teritorial Indonesia, mencakup Warga Negara Indonesia (WNI) dan Warga Negara Asing (WNA) yang telah menetap selama satu tahun atau lebih atau berencana menetap di wilayah Indonesia selama minimal satu tahun. Pada sensus sebelumnya referensi waktu dalam konsep kependudukan adalah enam bulan. Perubahan ini didasari oleh UU No. 24 Tahun 2013 tentang Perubahan atas UU No. 23 Tahun 2006 tentang Administrasi Kependudukan pada Pasal 15.

**3. Laju pertumbuhan penduduk per tahun adalah** angka yang menunjukkan rata-rata tingkat penambahan penduduk per tahun dalam jangka waktu tertentu. Angka ini dinyatakan sebagai persentase dari penduduk dasar. Metode penghitungan laju pertumbuhan penduduk yang digunakan oleh BPS adalah metode geometrik.

**4. Kepadatan penduduk adalah** ukuran persebaran penduduk yang menunjukkan jumlah penduduk untuk setiap

*The data presented in this publication are the SP2020 results (September) and the result of interim population projection 2020-2023 (midyear/June).*

**2. The population of Indonesia** are all people who live in Indonesia's territory, including Indonesian citizens and foreign citizens who have lived for one year or more or plan to stay in Indonesia territory for at least one year. In the previous census the time reference in the population concept was six months. This change is based on Law no.24 of 2013 concerning Amendments to Law no. 23 of 2006 concerning Population Administration in Article 15.

**3. Annual population growth rate** is a number that shows the average rate of population growth per year in a certain period. This rate is a percentage of the basic population. The method used by Statistics Indonesia is the geometric method.

**4. Population density** is a measure of the distribution of the population which shows the total population for each square kilometer of area.

kilometer persegi luas wilayah

5. **Rasio jenis kelamin** adalah perbandingan antara jumlah penduduk laki-laki dan jumlah penduduk perempuan pada suatu daerah dan waktu tertentu, yang biasanya dinyatakan dalam banyaknya penduduk lakilaki per 100 perempuan.
  6. **Distribusi penduduk** adalah pola persebaran penduduk di suatu wilayah, baik berdasarkan batas-batas geografis maupun berdasarkan batas-batas administrasi pemerintahan.
  7. **Komposisi penduduk** adalah pola persebaran penduduk menurut karakteristiknya, contoh: penduduk menurut kelompok umur, penduduk menurut jenis kelamin.
  8. **Angkatan kerja** adalah penduduk usia kerja (15 tahun ke atas) yang bekerja, punya pekerjaan namun sementara tidak bekerja, dan pengangguran.
  9. **Lapangan usaha** adalah bidang kegiatan dari pekerjaan/tempat bekerja di mana seseorang bekerja. Klasifikasi lapangan usaha mengikuti Klasifikasi Baku Lapangan Usaha Indonesia (KBLI) dalam 1 digit.
5. **Sex ratio** is the ratio between total male population and female population in a certain area and at a certain time, which is usually stated in the number of male residents per 100 females.
  6. **Population distribution** is the pattern of population distribution in an area, either by geographic boundaries or by government administrative boundaries.
  7. **Population compotition** is the pattern of population distribution by its characteristics, example: population by age group, population by sex.
  8. **Labor force or economically active** are persons of 15 years and over, who in the previous week were working, temporarily absent from work but having jobs, and unemployment.
  9. **Industry** is field of a person's activity or establishment. The classification of industries follows the Indonesia Standard Industrial Classification (KBLI) in one digit.

- 10. Status pekerjaan** adalah kedudukan seseorang dalam unit usaha/kegiatan dalam melakukan pekerjaan tidak terjadi evaporasi, run off dan infiltrasi.
- 11. Buruh/karyawan/pegawai** adalah seseorang yang bekerja pada orang lain atau instansi/kantor/ perusahaan secara tetap dengan menerima upah/gaji baik berupa uang maupun barang. Buruh yang tidak mempunyai majikan tetap, tidak digolongkan sebagai buruh/karyawan, tetapi sebagai pekerja bebas. Seseorang dianggap memiliki majikan tetap jika memiliki 1 (satu) majikan (orang/rumah tangga) yang sama dalam sebulan terakhir, khusus pada sektor bangunan batasannya tiga bulan. Apabila majikannya instansi/lembaga, boleh lebih dari satu.
- 12. Pekerja bebas** adalah seseorang yang bekerja pada orang lain/majikan/institusi yang tidak tetap (lebih dari 1 majikan dalam sebulan terakhir) di usaha pertanian baik berupa usaha rumah tangga maupun bukan usaha rumah tangga, ataupun di nonpertanian atas dasar balas jasa dengan menerima upah baik dengan sistem pembayaran harian maupun borongan.
- 10. Employment status** is the status of a person at his place of work or establishment where he was employed.
- 11. Employee** is a person who work permanently for other people or institution/office/ company and gains some money/cash or goods as wage/salary. Labor who have no permanent employer is not categorized as a laborer/ worker/employee but casual worker. A laborers in general is considered to have a permanent employer if he has the same.
- 12. Casual employee** is a person who does not work permanently for other people/employer/ institution (more than 1 employer during the last 1 month) in agricultural sector, either home industry or not home industry, or in non-agricultural sector based on remuneration paid with money based on daily or contact payment system.

**ULASAN****DESCRIPTION****1. Penduduk**

Jumlah penduduk Kota Pontianak pada tahun 2023 sebanyak 675.468 jiwa, dimana untuk setiap kilometer persegi wilayahnya rata-rata dihuni oleh 5.709 jiwa. Kecamatan Pontianak Barat merupakan wilayah dengan kepadatan penduduk terbesar yaitu dihuni oleh 9.268 jiwa per km<sup>2</sup>, sedangkan wilayah kecamatan yang kepadatannya paling kecil adalah kecamatan Pontianak Tenggara dengan tingkat kepadatan penduduknya sebesar 3.041 jiwa per km<sup>2</sup>.

Laju Pertumbuhan Penduduk di Kota Pontianak pada periode 2020-2023 adalah 0,92 persen. Kecamatan dengan laju pertumbuhan tertinggi adalah kecamatan Pontianak Timur yaitu 1,73 persen per tahun.

Perbandingan antara banyaknya penduduk laki-laki dan perempuan di Kota Pontianak menunjukkan jumlah yang cukup berimbang, hal ini dapat dilihat dari Rasio Jenis Kelamin sebesar 100,13. Ini berarti terdapat 100 hingga 101 penduduk laki-laki untuk setiap 100 penduduk perempuan.

**2. Angkatan Kerja**

Penduduk usia kerja adalah penduduk yang berumur 15 tahun atau lebih, terdiri dari:

1. Angkatan Kerja, yaitu:
  - Bekerja

**1. Population**

*The population of Pontianak Municipality in 2023 was 675.468 people, with an average of 5.709 people per square kilometer of area. Pontianak Barat District is the district with the largest population density, which is inhabited by 9.268 people per km<sup>2</sup>, while the district with the least population density is Pontianak Tenggara District with a population density of 3.041 people per squared km.*

*Population Growth Rate in Pontianak Municipality in the 2020–2023 period is 0,92 percent. The district with highest population growth rate is Pontianak Timur District, which is 1,73 percent per year.*

*The comparison between the number of male and female residents in Pontianak Municipality shows a fairly balanced number, this can be seen from the Sex Ratio of 100,13. This means there are 100 to 101 male residents for every 100 female residents.*

**2. Labor Force**

*Working age population is population aged 15 years or more, consist of:*

1. Labour Force:
  - Working
  - Unemployment

- Pengangguran
2. Bukan Angkatan Kerja, yaitu:
- Sekolah
  - Mengurus rumah tangga
  - Lainnya (pensiunan, jompo, dll.)

2. *Economically Inactive:*
- *Attending School*
  - *Housekeeping*
  - *Others (retired, old people, etc.)*

Tingkat Partisipasi Angkatan Kerja (TPAK) mengindikasikan besarnya penduduk usia kerja yang aktif secara ekonomi di suatu wilayah. TPAK diukur sebagai persentase jumlah angkatan kerja terhadap jumlah penduduk usia kerja.

*Labour Force Participation Rate (LFPR) indicates the number of working age population who economically active in a region. LFPR is measured as percentage of labour force to the number of working age population.*

Jumlah angkatan kerja di Kota Pontianak berdasarkan hasil Survei Angkatan Kerja Nasional (Sakernas) 2023 adalah 324.416 jiwa.

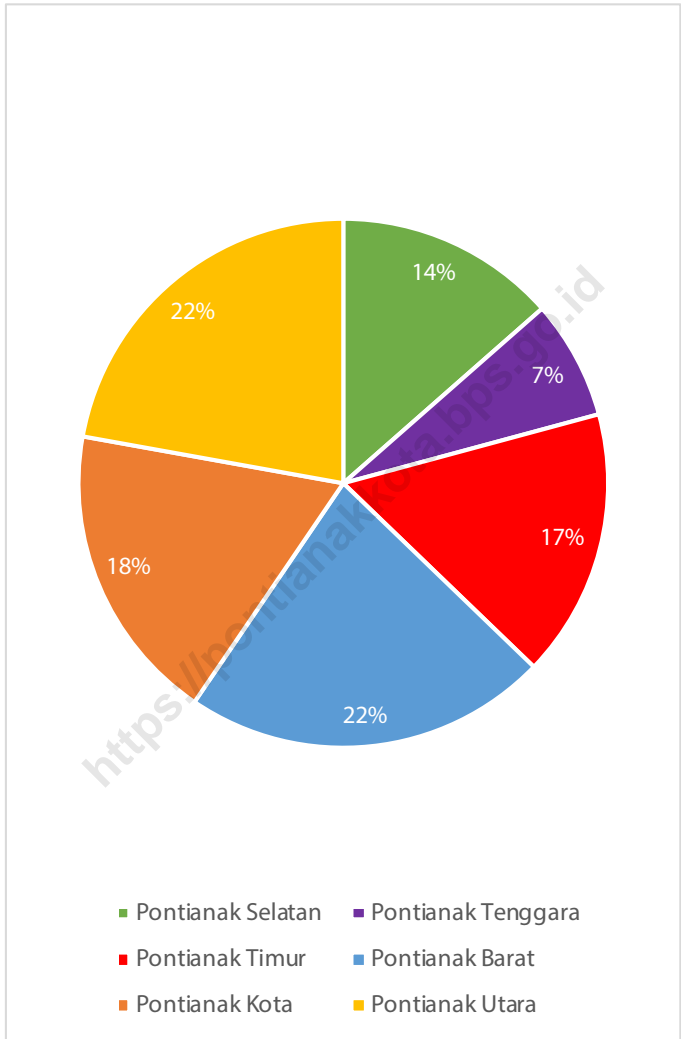
*The number of labour force in Pontianak Municipality based on the results of the 2022 National Labour Force Survey (Sakernas) is 324.416 people.*

Pada tahun 2023, tingkat pengangguran Kota Pontianak adalah sebesar 8,92 persen atau sekitar 28.940 orang dari 324.416 angkatan kerja

*In 2023, the unemployment rate of Pontianak Municipality was 8,92 percent or approximately 28.940 people out of 324.416 labour force.*

Upah Minimum Regional (UMR) di Kota Pontianak selalu mengalami kenaikan dari tahun ke tahun. Pada tahun 2023, UMR yang ditetapkan untuk Kota Pontianak adalah Rp.2.840.206, naik sekitar 3,28 persen jika dibandingkan dengan UMR tahun lalu. UMR ini merupakan suatu standar minimum yang digunakan oleh para pengusaha atau pelaku industri untuk memberikan upah kepada pegawainya.

*The Regional Minimum Wage in Pontianak Municipality always increased from year to year. In 2023, the regional minimum wage set for Pontianak Municipality is IDR 2.840.206, an increase by 3,28 percent compared to last year regional minimum wage. This regional minimum wage is a minimum standard used by employers or industry players to provide wages to their employees.*

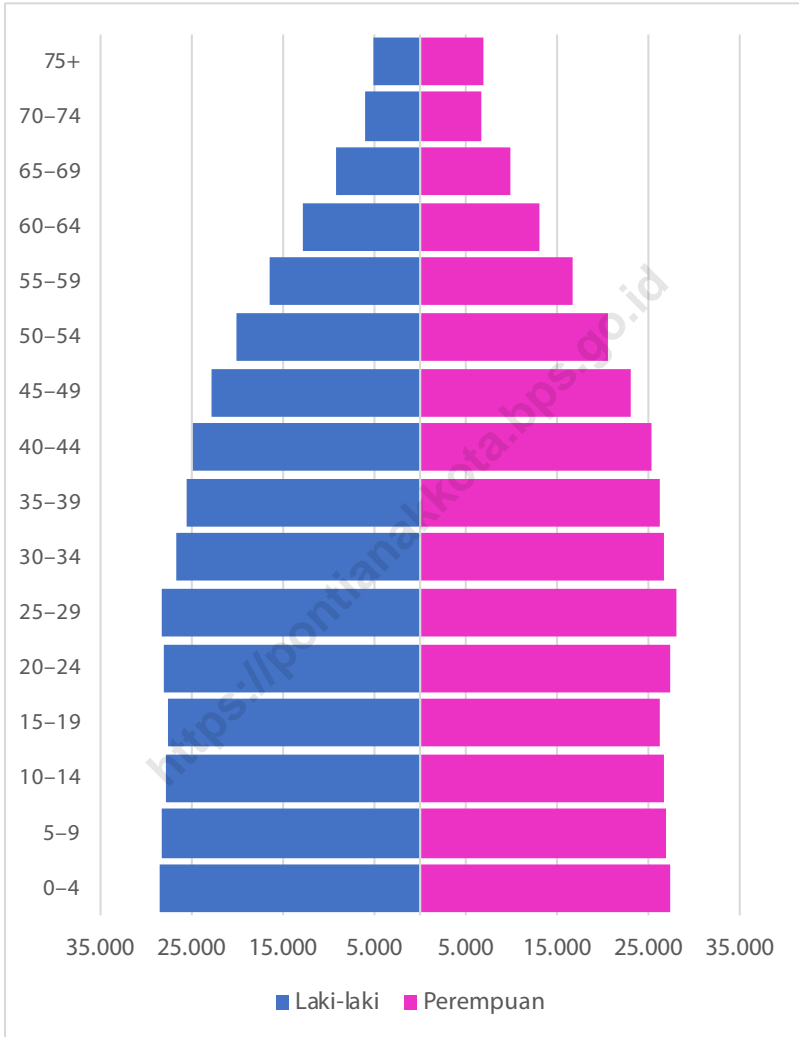


Sumber/Source : Badan Pusat Statistik, Proyeksi Penduduk Indonesia 2020–2035 Hasil Sensus Penduduk 2020 (Pertengahan tahun/Juni)/BPS-Statistics Indonesia, Indonesia Population Projection Result of 2020 Population Census (Mid year/June)

**Gambar** 3.1  
**Figures**

**Distribusi Persentase Penduduk Menurut Kecamatan di Kota Pontianak, 2023**  
**Percentage Distribution of Population by District in Pontianak Municipality, 2023**





Sumber/Source : Badan Pusat Statistik, Proyeksi Penduduk Indonesia 2020–2035 Hasil Sensus Penduduk 2020 (Pertengahan tahun/Juni)/BPS-Statistics Indonesia, Indonesia Population Projection Result of 2020 Population Census (Mid year/June)

**Gambar**  
**Figures** 3.2

**Piramida Penduduk Menurut Kelompok Umur di Kota Pontianak, 2023**  
**Population Pyramid by Age Group in Pontianak Municipality, 2023**

### 3.1 PENDUDUK POPULATION

**Tabel 3.1.1** Penduduk, Laju Pertumbuhan Penduduk, Distribusi Persentase Penduduk, Kepadatan Penduduk, Rasio Jenis Kelamin Penduduk Menurut Kecamatan di Kota Pontianak, 2023  
*Population, Population Growth Rate, Percentage Distribution of Population, Population Density, and Population Sex Ratio by District in Pontianak Municipality, 2023*

Kecamatan <i>District</i>	Penduduk (ribu) <i>Population (thousand)</i>	Laju Pertumbuhan Penduduk per Tahun 2020–2023 (%) <i>Annual Population Growth Rate 2020–2023 (%)</i>
(1)	(2)	(3)
Pontianak Selatan	91,29	0,18
Pontianak Tenggara	49,18	0,04
Pontianak Timur	110,90	1,73
Pontianak Barat	150,52	0,94
Pontianak Kota	123,87	0,25
Pontianak Utara	149,71	1,63
<b>Kota Pontianak</b>	<b>675,47</b>	<b>0,92</b>

Lanjutan Tabel/*Continued Table* 3.1.1

<b>Kecamatan District</b>	<b>Persentase Penduduk Percentage of Total Population</b>	<b>Kepadatan Penduduk per km<sup>2</sup> Population Density per sq.km</b>
(1)	(4)	(5)
Pontianak Selatan	13,52	5.526
Pontianak Tenggara	7,28	3.041
Pontianak Timur	16,42	9.242
Pontianak Barat	22,28	9.268
Pontianak Kota	18,34	7.732
Pontianak Utara	22,16	3.620
<b>Kota Pontianak</b>	<b>100,00</b>	<b>5.709</b>

Lanjutan Tabel/*Continued Table 3.1.1*

Kecamatan <i>District</i>	Rasio Jenis Kelamin Penduduk <i>Population Sex Ratio</i>
(1)	(6)
Pontianak Selatan	98,37
Pontianak Tenggara	99,22
Pontianak Timur	101,22
Pontianak Barat	100,13
Pontianak Kota	98,32
Pontianak Utara	102,29
<b>Kota Pontianak</b>	<b>100,13</b>

Sumber/*Source*: Badan Pusat Statistik, Proyeksi Penduduk Indonesia 2020–2035 Hasil Sensus Penduduk 2020 (Pertengahan tahun/*June*)/BPS-Statistics Indonesia, *Indonesia Population Projection Result of 2020 Population Census (Mid year/June)*

**Tabel**  
**Table** 3.1.2

**Jumlah Penduduk Menurut Kelompok Umur dan Jenis Kelamin di Kota Pontianak, 2023**  
*Population by Age Groups and Sex in Pontianak Municipality, 2023*

Kelompok Umur Age Groups	Jenis Kelamin/Sex		
	Laki-Laki Male	Perempuan Female	Jumlah Total
(1)	(2)	(3)	(4)
0–4	28.568	27.415	55.983
5–9	28.245	26.890	55.135
10–14	27.789	26.588	54.377
15–19	27.663	26.247	53.910
20–24	27.951	27.280	55.231
25–29	28.196	28.029	56.225
30–34	26.583	26.720	53.303
35–39	25.437	26.340	51.777
40–44	24.795	25.402	50.197
45–49	22.886	23.015	45.901
50–54	20.167	20.441	40.608
55–59	16.525	16.726	33.251
60–64	12.889	13.065	25.954
65–69	9.169	9.774	18.943
70–74	5.983	6.809	12.792
75+	5.010	6.871	11.881
<b>Kota Pontianak</b>	<b>337.856</b>	<b>337.612</b>	<b>675.468</b>

Sumber/Source: Badan Pusat Statistik, Proyeksi Penduduk Indonesia 2020–2035 Hasil Sensus Penduduk 2020 (Pertengahan tahun/ Juni)/BPS-Statistics Indonesia, Indonesia Population Projection Result of 2020 Population Census (Mid year/June)

**Tabel**  
**Table** 3.1.3

**Persentase Penduduk Berusia 10 Tahun Keatas Menurut Jenis Kelamin dan Status Perkawinan di Kota Pontianak, 2023**  
**Percentage of Population Age 10 Years and Over by Sex and Marital Status in Pontianak Municipality, 2023**

Jenis Kelamin Sex	Status Perkawinan Marital Status			Jumlah Total
	Belum Kawin Single	Kawin Married	Cerai Hidup/Mati Divorced	
(1)	(2)	(3)	(4)	(5)
Laki-laki Male	42,02	54,27	3,71	100,00
Perempuan Female	35,84	52,13	12,02	100,00

Sumber/Source: Badan Pusat Statistik, Survei Sosial Ekonomi Nasional (Susenas) Maret/BPS-Statistics Indonesia, March National Socioeconomic Survey

**Tabel**  
**Table** 3.1.4

**Persentase Penduduk Berusia 10 Tahun Keatas Menurut Pendidikan Tertinggi yang Ditamatkan dan Status Perkawinan di Kota Pontianak, 2023**  
*Percentage of Population Age 10 Years and Over by Sex and Marital Status in Pontianak Municipality, 2023*

Pendidikan Tertinggi <i>Highest Education Level</i>	Status Perkawinan <i>Marital Status</i>			Jumlah <i>Total</i>
	Belum Kawin <i>Single</i>	Kawin <i>Married</i>	Cerai Hidup/Mati <i>Divorced</i>	
(1)	(2)	(3)	(4)	(5)
Tamat SD ke bawah/Tidak Pernah Sekolah <i>Elementary School or Under/ Never Atted School</i>	45,59	42,64	11,77	100,00
Tamat SMP ke atas <i>Junior High School and Over Graduate</i>	35,57	58,38	6,05	100,00

Sumber/Source: Badan Pusat Statistik, Survei Sosial Ekonomi Nasional (Susenas) Maret/BPS-Statistics Indonesia, March National Socioeconomic Survey

**Tabel**  
**Table** 3.1.5

**Persentase Penduduk Berusia 10 Tahun Keatas Menurut Distribusi Pengeluaran Perkapita dan Status Perkawinan di Kota Pontianak, 2023**  
**Percentage of Population Age 10 Years and Over by Distribution of Expenditure per Capita and Marital Status in Pontianak Municipality, 2023**

Distribusi Pengeluaran Perkapita <i>Distribution of Expenditure per Capita</i>	Status Perkawinan <i>Marital Status</i>			Jumlah Total
	Belum Kawin <i>Single</i>	Kawin <i>Married</i>	Cerai Hidup/Mati <i>Divorced</i>	
(1)	(2)	(3)	(4)	(5)
40% Terbawah <i>Lowest 40%</i>	39,21	53,17	7,62	100,00
40% Tengah <i>Middle 40%</i>	39,90	52,31	7,80	100,00
20% Teratas <i>Highest 20%</i>	36,29	54,93	8,79	100,00

Sumber/Source: Badan Pusat Statistik, Survei Sosial Ekonomi Nasional (Susenas) Maret/BPS-Statistics Indonesia, March National Socioeconomic Survey



**3.2 KETENAGAKERJAAN  
EMPLOYMENT**

**Tabel 3.2.1 Jumlah Penduduk Berumur 15 Tahun Keatas Menurut Jenis Kegiatan Selama Seminggu yang Lalu dan Jenis Kelamin di Kota Pontianak, 2023**  
*Population Aged 15 Years and Over by Type of Activity During The Previous Week and Sex in Pontianak Municipality, 2023*

Kegiatan Utama <i>Main Activity</i>	Jenis Kelamin/Sex		
	Laki-Laki <i>Male</i>	Perempuan <i>Female</i>	Laki-Laki+ Perempuan <i>Male+Female</i>
(1)	(2)	(3)	(4)
<b>I. Angkatan Kerja/<i>Economically Active</i></b>	<b>206.367</b>	<b>118.049</b>	<b>324.416</b>
1. Bekerja/ <i>Working</i>	183.557	111.919	295.476
2. Pengangguran Terbuka/ <i>Unemployment</i>	22.810	6.130	28.940
<b>II. Bukan Angkatan Kerja/<i>Not Economically Active</i></b>	<b>47.440</b>	<b>139.251</b>	<b>186.691</b>
1. Sekolah/ <i>Attending School</i>	21.953	27.032	48.985
2. Mengurus Rumah Tangga/ <i>Housekeeping</i>	11.288	102.151	113.439
3. Lainnya/ <i>Others</i>	14.199	10.068	24.267
<b>Jumlah/<i>Total</i></b>	<b>253.807</b>	<b>257.300</b>	<b>511.107</b>

Sumber/*Source*: Badan Pusat Statistik, Survei Angkatan Kerja Nasional (Sakernas) Agustus/BPS-Statistics Indonesia, August National Labor Force Survey

**Tabel**  
**Table** 3.2.2

**Penduduk Berumur 15 Tahun ke Atas Menurut Pendidikan Tertinggi yang Ditatamatkan dan Jenis Kegiatan Selama Seminggu yang Lalu di Kota Pontianak, 2023**  
*Population 15 Years of Age and Over by Educational Attainment and Type of Activity During the Previous Week in Pontianak Municipality, 2023*

Pendidikan Tertinggi yang Ditatamatkan <sup>1</sup> <i>Educational Attainment<sup>1</sup></i>	Angkatan Kerja/ <i>Economically Active</i>			Persentase Bekerja terhadap Angkatan Kerja <i>Percentage of Working to Economically Active</i>
	Bekerja <i>Working</i>	Pengangguran <sup>2</sup> <i>Unemployment<sup>2</sup></i>	Jumlah Angkatan Kerja <i>Total of Economically Active</i>	
(1)	(2)	(3)	(4)	(5)
0	58.500	7.432	65.932	88,73
1	37.245	4.132	41.377	90,01
2	122.631	9.369	132.000	92,90
3	77.100	8.007	85.107	90,59
<b>Jumlah Total</b>	<b>295.476</b>	<b>28.940</b>	<b>324.416</b>	<b>91,08</b>

Lanjutan Tabel/*Continued Table 3.2.2*

Pendidikan Tertinggi yang Ditamatkan <sup>1</sup> <i>Educational Attainment<sup>1</sup></i>	Bukan Angkatan Kerja <i>Not Economically Active</i>	Jumlah Total	Tingkat Partisipasi Angkatan Kerja (TPAK) <i>Labour Force Participation Rate (%)</i>
(1)	(6)	(7)	(8)
0	47.729	113.661	58,01
1	49.998	91.375	45,28
2	71.387	203.387	64,90
3	17.577	102.684	82,88
<b>Jumlah/Total</b>	<b>186.691</b>	<b>511.107</b>	<b>63,47</b>

Catatan/Note: <sup>1</sup> 0. ≤ Sekolah Dasar (SD)/≤ *Primary School*  
 1. Sekolah Menengah Pertama/*Junior High School*  
 2. Sekolah Menengah Atas/*Senior High School*  
 3. Perguruan Tinggi/*Collage*  
<sup>2</sup> 1. Mencari pekerjaan/*Looking for work*  
 2. Mempersiapkan usaha/*Establishing a new business/firm*  
 3. Merasa tidak mungkin mendapat pekerjaan/*Feeling hopeless in looking for work (discouraged job seekers)*  
 4. Sudah punya pekerjaan tetapi belum mulai bekerja/*Having job already but not starting to work yet*

Sumber/Source: Badan Pusat Statistik, Survei Angkatan Kerja Nasional (Sakernas) Agustus/BPS-Statistics Indonesia, August National Labor Force Survey

**Tabel**  
**Table** 3.2.3

**Penduduk Berumur 15 Tahun Ke Atas yang Bekerja Selama Seminggu yang Lalu Menurut Status Pekerjaan Utama dan Jenis Kelamin di Kota Pontianak, 2023**  
*Population 15 Years of Age and Over who Worked During The Previous Week by Main Employment Status and Sex in Pontianak Municipality, 2023*

<b>Status Pekerjaan Utama</b> <i>Main Employment Status</i>	<b>Laki-Laki</b> <i>Male</i>	<b>Perempuan</b> <i>Female</i>	<b>Jumlah</b> <i>Total</i>
(1)	(2)	(3)	(4)
Berusaha sendiri <i>Own account worker</i>	33.904	26.774	60.678
Berusaha dibantu buruh tidak tetap/buruh tidak dibayar <i>Employer assisted by temporary worker/unpaid worker</i>	8.153	8.059	16.212
Berusaha dibantu buruh tetap/buruh dibayar <i>Employer assisted by permanent worker/paid worker</i>	10.980	2.779	13.759
Buruh/Karyawan/Pegawai/ <i>Employee</i>	116.170	63.446	179.616
Pekerja bebas <i>Casual worker</i>	7.779	1.851	9.630
Pekerja keluarga/tak dibayar <i>Family worker/unpaid worker</i>	6.571	9.010	15.581
<b>Jumlah/Total</b>	<b>183.557</b>	<b>111.919</b>	<b>295.476</b>

Sumber/Source: Badan Pusat Statistik, Survei Angkatan Kerja Nasional (Sakernas) Agustus/BPS-Statistics Indonesia, August National Labor Force Survey

**Tabel**  
**Table** 3.2.4

**Jumlah Pencari Kerja Menurut Bulan dan Pendidikan di Kota Pontianak, 2023**  
**Number of Job Seeker by Month and Educational Level in Pontianak Municipality, 2023**

<b>Bulan</b> <b>Month</b>	<b>SD</b>	<b>SMP</b>	<b>SMU</b>	<b>SMK</b>	<b>D2</b>	<b>D3</b>	<b>S1</b>	<b>S2</b>	<b>Jumlah</b>
(1)	(2)	(3)	(4)	(5)	(6)	(7)	(8)	(9)	(10)
Januari	28	21	162	92	8	138	427	8	884
Februari	4	4	62	65	-	21	67	4	227
Maret	2	5	55	62	-	16	56	3	199
April	1	4	64	83	-	42	70	1	265
Mei	1	2	48	73	-	30	73	-	227
Juni	-	-	10	17	-	18	46	-	91
Juli	2	-	32	36	-	8	91	-	169
Agustus	2	-	5	11	-	2	16	-	36
September	-	1	4	4	-	4	6	-	19
Oktober	-	-	18	32	-	10	14	-	74
November	1	2	52	126	-	47	70	-	298
Desember	-	-	35	25	-	12	61	1	134
<b>2023</b>	<b>41</b>	<b>39</b>	<b>547</b>	<b>626</b>	<b>8</b>	<b>348</b>	<b>997</b>	<b>17</b>	<b>2.623</b>
<b>2022</b>	<b>136</b>	<b>58</b>	<b>416</b>	<b>316</b>	<b>3</b>	<b>89</b>	<b>242</b>	<b>2</b>	<b>1.262</b>
<b>2021</b>	<b>1</b>	<b>1</b>	<b>214</b>	<b>183</b>	<b>-</b>	<b>40</b>	<b>73</b>	<b>3</b>	<b>515</b>
<b>2020</b>	<b>2</b>	<b>5</b>	<b>180</b>	<b>199</b>	<b>3</b>	<b>52</b>	<b>137</b>	<b>3</b>	<b>581</b>

Sumber/Source: Dinas Tenaga Kerja Kota Pontianak/Manpower Regional Office of Pontianak Municipality

**Tabel 3.2.5** Jumlah Pencari Kerja Menurut Kecamatan dan Jenis Kelamin di Kota Pontianak, 2023  
*Number of Job Seeker by District and Sex in Pontianak Municipality, 2023*

Kecamatan <i>District</i>	Laki-laki <i>Male</i>	Perempuan <i>Female</i>	Jumlah <i>Total</i>
(1)	(2)	(3)	(4)
Pontianak Selatan	173	114	287
Pontianak Tenggara	191	154	345
Pontianak Timur	231	241	472
Pontianak Barat	364	307	671
Pontianak Kota	283	201	484
Pontianak Utara	194	170	364
<b>2023</b>	<b>1.436</b>	<b>1.187</b>	<b>2.623</b>
<b>2022</b>	<b>559</b>	<b>703</b>	<b>1.262</b>
<b>2021</b>	<b>312</b>	<b>203</b>	<b>515</b>
<b>2020</b>	<b>336</b>	<b>245</b>	<b>581</b>
<b>2019</b>	<b>542</b>	<b>459</b>	<b>1.001</b>

Sumber/Source: Dinas Tenaga Kerja Kota Pontianak/Manpower Regional Office of Pontianak Municipality

**Tabel**  
**Table** 3.2.6

**Jumlah Pencari Kerja Menurut Kecamatan dan Pendidikan di Kota Pontianak, 2023**  
**Number of Job Seeker by District and Educational Level in Pontianak Municipality 2023**

<b>Kecamatan District</b>	<b>SD</b>	<b>SMP</b>	<b>SMU</b>	<b>SMK</b>	<b>D2</b>	<b>D3</b>	<b>S1</b>	<b>S2</b>	<b>Jumlah</b>
(1)	(2)	(3)	(4)	(5)	(6)	(7)	(8)	(9)	(10)
Pontianak Selatan	4	4	61	62	1	25	130	-	287
Pontianak Tenggara	3	7	59	52	1	60	163	-	345
Pontianak Timur	16	11	97	136	1	75	137	-	473
Pontianak Barat	4	6	136	178	2	88	253	4	671
Pontianak Kota	1	1	130	115	2	73	152	10	484
Pontianak Utara	13	10	64	83	1	27	162	3	363
<b>2023</b>	<b>41</b>	<b>39</b>	<b>547</b>	<b>626</b>	<b>8</b>	<b>348</b>	<b>997</b>	<b>17</b>	<b>2.623</b>
<b>2022</b>	<b>136</b>	<b>58</b>	<b>416</b>	<b>317</b>	<b>3</b>	<b>91</b>	<b>239</b>	<b>2</b>	<b>1.262</b>
<b>2021</b>	<b>1</b>	<b>1</b>	<b>214</b>	<b>183</b>	<b>-</b>	<b>40</b>	<b>73</b>	<b>3</b>	<b>515</b>

Sumber/Source: Dinas Tenaga Kerja Kota Pontianak/Manpower Regional Office of Pontianak Municipality

**Tabel**  
**Table** 3.2.7**Jumlah Pencari Kerja/Penempatan Kerja Menurut Pendidikan dan Jenis Kelamin di Kota Pontianak, 2023**  
**Number of Worker Distributed/Work Placement by Education and Type of Sex in Pontianak Municipality, 2023**

Pendidikan Educational Level	JK Sex	2020		2021		2022		2023	
		P1	P2	P1	P2	P1	P2	P1	P2
(1)	(2)	(3)	(4)	(5)	(6)	(7)	(8)	(9)	(10)
SD/Tidak Tamat SD	L	2	1	1	-	27	-	32	32
	P	-	-	-	-	109	-	9	9
	<b>L+P</b>	<b>2</b>	<b>1</b>	<b>1</b>	<b>-</b>	<b>136</b>	<b>-</b>	<b>41</b>	<b>41</b>
SMP	L	4	4	1	1	9	-	28	20
	P	1	1	-	-	49	1	11	8
	<b>L+P</b>	<b>5</b>	<b>5</b>	<b>1</b>	<b>1</b>	<b>58</b>	<b>1</b>	<b>39</b>	<b>28</b>
SMA	L	245	126	249	89	378	50	761	321
	P	134	86	148	37	350	13	412	119
	<b>L+P</b>	<b>379</b>	<b>212</b>	<b>397</b>	<b>126</b>	<b>728</b>	<b>63</b>	<b>1.173</b>	<b>440</b>



Lanjutan Tabel/*Continued Table 3.2.7*

Pendidikan <i>Educational Level</i>	JK <i>Sex</i>	2020		2021		2022		2023	
		P1	P2	P1	P2	P1	P2	P1	P2
(1)	(2)	(3)	(4)	(5)	(6)	(7)	(8)	(9)	(10)
Sarjana Muda (D II/D III)	L	-	-	-	-	-	-	-	-
	P	22	5	23	4	44	5	197	69
	<b>L+P</b>	<b>34</b>	<b>2</b>	<b>17</b>	<b>2</b>	<b>47</b>	<b>2</b>	<b>159</b>	<b>83</b>
Sarjana	L	56	7	40	6	91	7	356	152
	P	61	3	36	2	95	10	415	180
	<b>L+P</b>	<b>75</b>	<b>1</b>	<b>37</b>	<b>3</b>	<b>147</b>	<b>6</b>	<b>582</b>	<b>354</b>
Sarjana (S2)	L	136	4	73	5	242	16	997	534
	P	2	-	2	-	2	-	3	2
	<b>L+P</b>	<b>1</b>	<b>1</b>	<b>1</b>	<b>1</b>	<b>-</b>	<b>-</b>	<b>14</b>	<b>6</b>
<b>Jumlah Total</b>	<b>L</b>	<b>336</b>	<b>139</b>	<b>312</b>	<b>96</b>	<b>555</b>	<b>65</b>	<b>1.436</b>	<b>624</b>
	<b>P</b>	<b>245</b>	<b>91</b>	<b>203</b>	<b>43</b>	<b>702</b>	<b>22</b>	<b>1.187</b>	<b>579</b>
	<b>L+P</b>	<b>581</b>	<b>230</b>	<b>515</b>	<b>139</b>	<b>1.257</b>	<b>87</b>	<b>2.623</b>	<b>1.203</b>

Catatan/*Note*: JK (Jenis Kelamin/*Sex*): L (Laki-laki/*Male*); P (Perempuan/*Female*); P1 (Pencari Kerja/*Job Seekers*); P2 (Penempatan Kerja/*Work Placement*)

Sumber/*Source*: Dinas Tenaga Kerja Kota Pontianak/*Manpower Regional Office of Pontianak Municipality*

**Tabel**  
**Table** 3.2.8

**Ketentuan Upah Minimum yang Berlaku di Kota  
Pontianak, 2014–2023**  
*Minimum Wages in Pontianak Municipality, 2014-2023*

Tahun Year	Upah Minimum Kota (UMK) (Rupiah) Municipality Minimum Wage (Rupiahs)
(1)	(2)
2014	1.425.000
2015	1.625.000
2016	1.815.000
2017	1.972.000
2018	2.145.000
2019	2.318.000
2020	2.318.000
2021	2.579.616
2022	2.750.000
<b>2023</b>	<b>2.840.206</b>

Sumber/Source: Dinas Tenaga Kerja Kota Pontianak/Manpower Regional Office of Pontianak Municipality

ANGKA PARTISIPASI MURNI, 2023  
NET ENROLLMENT RATE96,11 SD/MI/SEDERAJAT  
PRIMARY SCHOOL73,33 SMP/MTS/SEDERAJAT  
LOWER SECONDARY SCHOOL63,09 SMA/MA/SMK/SEDERAJAT  
UPPER SECONDARY SCHOOLSumber/Source: Badan Pusat Statistik, Survei Sosial Ekonomi Nasional (Susenas) Maret/BPS-  
Statistics Indonesia, March National Socioeconomic SurveySARANA-PRASARANA KESEHATAN DI KOTA PONTIANAK  
MEDICAL INFRASTRUCTURE12 RUMAH SAKIT UMUM  
GENERAL HOSPITAL2 RUMAH SAKIT BERSALIN  
MATERNITY HOSPITAL138 PUSKESMAS  
PUBLIC HEALTH CENTER292 POSYANDU  
INTEGRATED HEALTH POST1.140 DOKTER  
DOCTORTERMASUK DOKTER UMUM, SPESIALIS, DAN GIGI/  
INCLUDES GENERAL MEDICAL SPECIALIST AND DENTIST665 BIDAN  
MIDWIFE

Sumber/Source: Dinas Kesehatan Kota Pontianak/Health Office of Pontianak Municipality



## GARIS KEMISKINAN

POVERTY LINE

677.512 RUPIAH/KAPITA/BULAN  
RUPIAHS/KAPITA/MONTH

## KEMISKINAN

POVERTY

29,92 RIBU  
THOUSAND PENDUDUK MISKIN  
POOR PEOPLE4,45% DARI PENDUDUK KOTA PONTIANAK  
PONTIANAK MUNICIPALITY RESIDENTS



**PENJELASAN TEKNIS****TECHNICAL NOTES****1. Jenjang Pendidikan Formal**

terdiri atas pendidikan dasar, pendidikan menengah, dan pendidikan tinggi. Jenis pendidikan yang diajarkan mencakup pendidikan umum, kejuruan, akademik, profesi, vokasi, keagamaan, dan khusus.

- a. Pendidikan Dasar terdiri dari Sekolah Dasar (SD) dan Madrasah Ibtidaiyah (MI) dilanjutkan Sekolah Menengah Pertama (SMP) dan Madrasah Tsanawiyah (MTs), atau bentuk lain yang sederajat.
- b. Pendidikan Menengah berbentuk Sekolah Menengah Atas (SMA), Madrasah Aliyah (MA), Sekolah Menengah Kejuruan (SMK), dan Madrasah Aliyah Kejuruan (MAK), atau bentuk lain yang sederajat.
- c. Pendidikan Tinggi merupakan jenjang pendidikan setelah pendidikan menengah yang mencakup program pendidikan diploma, sarjana, magister, spesialis, dan doktor yang diselenggarakan oleh perguruan tinggi. Perguruan tinggi dapat berbentuk akademi, politeknik, sekolah tinggi, institut, atau universitas.

**1. The Formal Education Level**

*consists of primary education, secondary education, and high education. The kind of education that taught consists of general education, vocational, academic, professional, religious, and specific education.*

- a. *Basic Education consists of Elementary Schools (SD) and Madrasah Ibtidaiyah (MI) followed by Junior High Schools (SMP) and Madrasah Tsanawiyah (MTs), or other forms of equivalent.*
- b. *Secondary education takes the form of Senior High School (SMA), Madrasah Aliyah (MA), Vocational High School (SMK), and Vocational Aliyah Madrasah (MAK), or other equivalent forms.*
- c. *Higher Education is a level of education after secondary education that includes diploma, undergraduate, master's, specialist, and doctoral education programs organized by tertiary institutions. Colleges can be in the form of academies, polytechnics, high schools, institutes, or universities.*

2. **Tidak/belum pernah sekolah** adalah mereka yang tidak pernah atau belum pernah terdaftar dan tidak pernah atau belum pernah aktif mengikuti pendidikan di suatu jenjang pendidikan formal. Termasuk juga yang tamat/belum tamat taman kanak-kanak tetapi tidak melanjutkan ke sekolah dasar.
3. **Masih bersekolah** adalah mereka yang terdaftar dan aktif mengikuti pendidikan formal dan nonformal (Paket A, B, atau C), baik pendidikan dasar, menengah maupun pendidikan tinggi. Bagi Mahasiswa yang sedang cuti dianggap masih bersekolah.
4. **Tidak bersekolah lagi** adalah mereka yang pernah terdaftar dan aktif mengikuti pendidikan di suatu jenjang pendidikan formal dan nonformal (Paket A, B, atau C), tetapi pada saat pencacahan tidak lagi terdaftar dan tidak aktif mengikuti Pendidikan.
5. **Tamat sekolah** adalah menyelesaikan pelajaran yang ditandai dengan lulus ujian akhir pada kelas atau tingkat terakhir suatu jenjang pendidikan di sekolah negeri maupun swasta dengan mendapatkan tanda tamat belajar/ijazah. Seseorang yang belum mengikuti pelajaran pada kelas tertinggi tetapi telah mengikuti ujian akhir dan lulus
2. **Not/never attending school** is someone who has never attended or never been registered in a formal education, such as primary, secondary, and tertiary education. Those who just completed kindergarten are considered as never attended school.
3. **Attending school** is someone who is currently attending primary, secondary, or tertiary education, including package A, package B, or package C. College student who postpones his/her study is considered as attending school.
4. **Not attending school anymore** is someone who had enrolled and participated in formal and nonformal education in the past including package A, package B, or package C, but currently does not attend school.
5. **Completed particular level of education** is someone who has completed particular level of education in private or public school and accepting graduation certificate. Someone who has never attended the highest grade but passed the final exam is considered as completed particular level of education.

dianggap tamat sekolah.

6. **Rumah Sakit** adalah tempat pemeriksaan dan perawatan kesehatan, biasanya berada di bawah pengawasan dokter/tenaga medis, yang melayani penderita yang sakit untuk berobat rawat jalan atau rawat inap.
7. **Poliklinik** adalah sarana kesehatan yang dipakai untuk pelayanan berobat jalan, biasanya berada di bawah pengawasan dokter/tenaga medis.
8. **Puskesmas** (Pusat Kesehatan Masyarakat) adalah unit pelaksana teknis dinas kesehatan kabupaten/kota yang mempunyai fungsi utama sebagai penyelenggara pelayanan kesehatan tingkat pertama.
9. **Kasus kumulatif AIDS** adalah kumulatif kasus AIDS sampai dengan referensi waktu tertentu.
10. **Penduduk miskin** adalah penduduk yang memiliki rata-rata pengeluaran per kapita per bulan di bawah Garis Kemiskinan.
6. **Hospital** is a place for health check, usually controlled/ supervised by doctors/medical personnel to serve the ill patients to get outpatient or inpatient treatment services.
7. **Polyclinic** is a health facility in which to get outpatient services, usually under the control of doctor/ medical personnel.
8. **Public Health Center** is technical implementation unit of regency health department that have the primary function as a first-level health care providers.
9. **Cummulative AIDS case** is cummulative AIDS cases with reference to a particular time.
10. **Poor people** is a person whose expenditure per capita per month is below the poverty line is considered to be poor.

**ULASAN****DESCRIPTION****1. Pendidikan**

Keberhasilan pendidikan sangat dipengaruhi oleh tersedianya sarana dan prasarana pendidikan seperti sekolah dan tenaga pendidikan (guru) yang memadai. Berdasarkan data dari Kementerian Pendidikan dan Kebudayaan, pada tahun 2023 tercatat ada 170 Sekolah Dasar (SD), 79 Sekolah Lanjutan Tingkat Pertama (SMP) dan 85 Sekolah Lanjutan Tingkat Atas (SMA & SMK). Sedang jumlah guru berturut-turut 3.021 untuk SD, 1.453 untuk SMP dan 2.034 untuk SMA/SMK.

Untuk mengetahui seberapa besar partisipasi penduduk usia sekolah pada tingkat pendidikan tertentu dapat dilihat dari angka partisipasi murni (APM). Di Kota Pontianak tahun 2023, APM pada jenjang pendidikan SD/MI sebesar 96,11, sementara pada jenjang pendidikan SMP/MTs sebesar 73,33, APM pada jenjang pendidikan SMA/ SMK/MA sebesar 63,09. Secara umum, APM akan selalu lebih rendah dari APK karena APK memperhitungkan jumlah penduduk di luar usia sekolah pada jenjang pendidikan yang bersangkutan. Angka Partisipasi Kasar (APK) sendiri digunakan untuk mengukur keberhasilan program pembangunan pendidikan yang diselenggarakan dalam rangka memperluas kesempatan bagi penduduk untuk mengenyam pendidikan. APK Kota Pontianak tahun 2023 pada jenjang

**1. Education**

*The success of education is greatly influenced by the availability of educational facilities and infrastructure such as schools and adequate educational staff (teachers). Based on data from the Ministry of Education and Culture, in 2023 there were 170 elementary schools, 79 junior high schools and 85 senior and vocational high schools. Meanwhile, the number of teachers was 3.021 for elementary school, 1.453 for junior high school and 2.034 for high school/vocational school.*

*To find out how much participation the school age population has at a certain level of education, it can be seen from the Net Enrollment Rate (NER). In Pontianak Municipality in 2023, the NER at the SD/MI education level is 96,11, while at the SMP/MTs education level it is 73,33, the NER at the SMA/SMK/MA education level is 63,09. In general, the NER will always be lower than the Gross Enrollment Rate (GER) because the GER takes into account the number of residents outside school age at the level of education concerned. The Gross Enrollment Rate (GER) itself is used to measure the success of educational development programs carried out in order to expand opportunities for the population to receive education. Pontianak Municipality's GER in 2023 at the SD/MI education level is 107.34, while at the SMP/MTs education level it is 91.63 and the GER at the SMA/SMK/MA*



pendidikan SD/MI sebesar 107,34, sementara pada jenjang pendidikan SMP/MTs sebesar 91,63 dan APK pada jenjang pendidikan SMA/SMK/MA sebesar 107,03.

## 2. Kesehatan

Upaya pemerintah untuk meningkatkan derajat dan status kesehatan masyarakat dilakukan terus menerus dari tahun ke tahunnya. Upaya-upaya tersebut dilakukan antara lain dengan meningkatkan ketersediaan dan keterjangkauan fasilitas dan sarana kesehatan. Hingga akhir tahun 2023, terdapat 12 rumah sakit umum, 2 rumah sakit bersalin, 138 puskesmas non rawat inap, 45 klinik pratama dan 292 posyandu di Kota Pontianak. Empat jenis tenaga kesehatan yang memiliki jumlah paling besar di Kota Pontianak tahun 2023 adalah perawat sebanyak 2.447 orang, dokter sebanyak 1.140 orang, tenaga kefarmasian 418 orang, dan bidan sebanyak 665 orang.

## 3. Agama dan Sosial Lainnya

Sama seperti tahun-tahun sebelumnya, pada tahun 2023 mayoritas penduduk Kota Pontianak beragama Islam. Sebesar 77,30 persen penduduk Kota Pontianak beragama Islam, 4,86 persen beragama Protestan, 5,95 persen beragama Katolik, 0,04 persen beragama Hindu, 11,36 persen beragama Budha, dan 0,49 beragama Konghucu. Seiring berkembangnya ragam agama di Kota Pontianak, tentunya perlu didukung

*education level is 107.03.*

## 2. Health

*The government's efforts to improve the level and status of public health are carried out continuously from year to year. These efforts are carried out, among other things, by increasing the availability and affordability of health facilities and facilities. By the end of 2023, there were 12 general hospitals, 2 maternity hospitals, 138 non-inpatient health centers, 45 primary clinics and 292 integrated health post in Pontianak Municipality. The four types of health workers with the largest numbers in Pontianak Municipality in 2023 are nurses with 2.447 people, doctors with 1.140 people, pharmaceutical workers with 418 people, and midwives with 665 people.*

## 3. Religion and Other Social Affairs

*Just like in previous years, in 2023 the majority of the population of Pontianak Municipality was Muslim. 77,30 percent of Pontianak Municipality residents are Muslim, 4,86 percent are Christian Protestant, 5,95 percent are Catholic, 0,04 percent are Hindu, 11,36 percent are Buddhist, and 0,49 are Confucian. As the diversity of religions in Pontianak Municipality develops, of course it needs to be supported by places of worship that accommodate all religions. In*

dengan tempat peribadatan yang mengakomodir seluruh agama. Pada tahun 2023, tempat peribadatan yang tersedia di Kota Pontianak antara lain 368 masjid, 428 mushola, 107 gereja protestan, 85 gereja katolik, 52 vihara dan 20 kelenteng.

#### 4. Kemiskinan

Kemiskinan merupakan salah satu persoalan mendasar yang menjadi fokus perhatian Pemerintah Indonesia. Kemiskinan menyebabkan seseorang atau sekelompok orang tidak mampu memenuhi hak-hak dasarnya seperti tidak terpenuhinya kebutuhan pangan, kesehatan, pendidikan, pekerjaan, perumahan, air bersih, pertanahan, sumberdaya alam dan lingkungan hidup.

Jumlah penduduk miskin di Kota Pontianak meningkat dari 29,61 ribu jiwa di 2022 menjadi 29,92 ribu jiwa di 2023, dengan garis kemiskinan sebesar 677.512 rupiah perkapita perbulan. Besar kecilnya jumlah penduduk miskin dipengaruhi oleh ukuran garis kemiskinan, karena penduduk miskin adalah penduduk yang memiliki rata-rata pengeluaran per kapita per bulan di bawah garis kemiskinan.

#### 5. Kriminalitas

Tingkat Kriminalitas dapat menggambarkan terjadinya ketimpangan kehidupan sosial di masyarakat, sekaligus merupakan fenomena sosial yang memerlukan penanganan serius. Pada tahun 2023

*2023, places of worship available in Pontianak City include 368 mosques, 428 prayer rooms, 107 Christian Protestant churches, 85 Catholic churches, 52 monasteries and 20 temples.*

#### 4. Poverty

*Poverty is one of the fundamental problems that is the focus of attention of the Indonesian Government. Poverty causes a person or group of people to be unable to fulfill their basic rights, such as not meeting their needs for food, health, education, employment, housing, clean water, land, natural resources and the environment.*

*The number of poor people in Pontianak Municipality increased from 29,61 thousand people in 2022 to 29,92 thousand people in 2023, with a poverty line of 677.512 rupiah per capita per month. The size of the number of poor people is influenced by the size of the poverty line, because poor people are people whose average monthly per capita expenditure is below the poverty line.*

#### 5. Crime

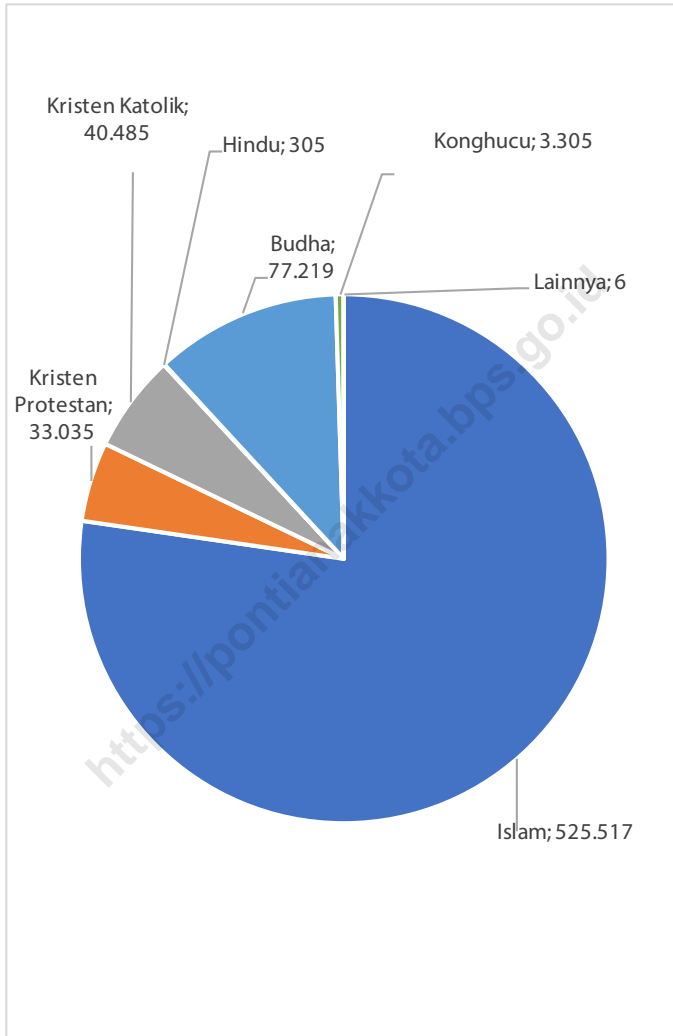
*The crime rate can describe the occurrence of inequality in social life in society, as well as being a social phenomenon that requires serious handling. In 2023, the number of crimes/ violations reported to the Pontianak*

jumlah kejahatan/pelanggaran yang dilaporkan pada Polres Kota Pontianak adalah sebanyak 1.295 laporan dan yang telah diselesaikan sebanyak 862 laporan.

Pada tahun 2023, jenis kejahatan yang terbanyak terjadi di Kota Pontianak adalah narkoba, pencurian, dan korupsi dengan dengan jumlah warga binaan pada masing-masing jenis kejahatan adalah 300, 221 dan 56 orang.

*Municipality Police were 1.295 reports and 862 reports have been completed.*

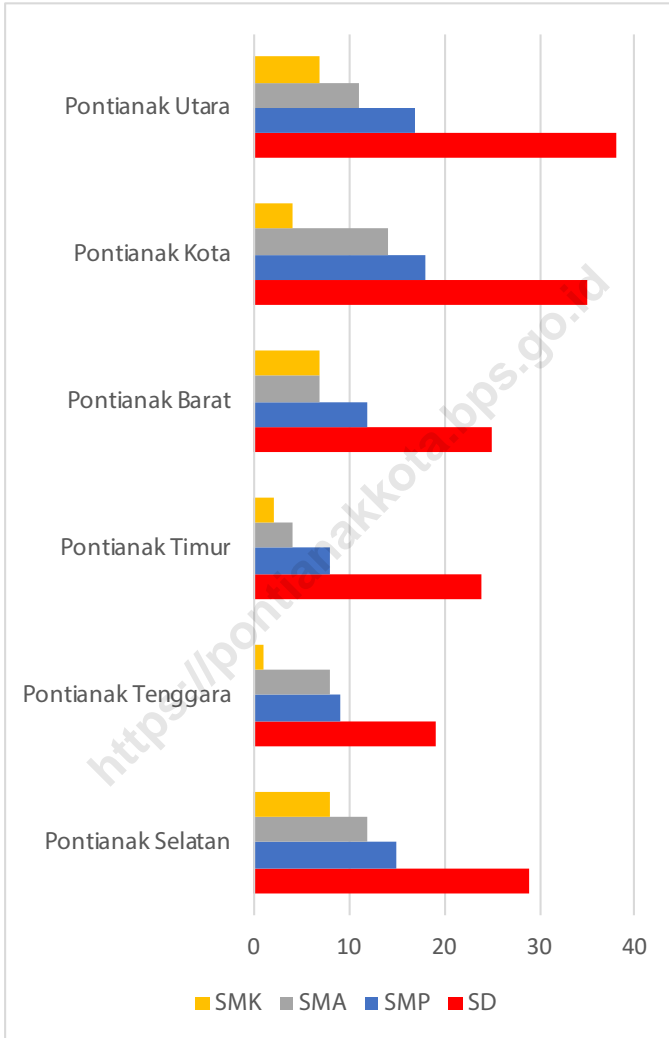
*In 2023, the types of crime that most commonly occur in Pontianak Municipality are narcotics, theft, and corruption with the number of inmates in each type of crime being 300, 221, and 56 people respectively.*



Sumber/Source: Dinas Kependudukan dan Pencatatan Sipil Kota Pontianak/Population and Civil Registry Office of Pontianak Municipality

**Gambar** 4.1  
**Figures**

**Jumlah Penduduk Menurut Kecamatan dan Agama yang Dianut di Kota Pontianak, 2023**  
**Population by District and Religion in Pontianak Municipality, 2023**



Sumber/Source: Kementerian Pendidikan, Kebudayaan, Riset, dan Teknologi, Sistem Data Pokok Pendidikan, data semester ganjil laporan sampai dengan 30 November 2023/Ministry of Education, Culture, Research, and Technology, Basic Education Data System, odd semester report data up to 30 November 2023

**Gambar**  
**Figures** 4.2

**Jumlah Sekolah SD, SMP, SMA, dan SMK Menurut Kecamatan di Kota Pontianak, 2023**  
**Number of SD, SMP, SMA, and SMK School by District in Pontianak Municipality, 2023**

#### 4.1 PENDIDIKAN EDUCATION

**Tabel 4.1.1** Jumlah Sekolah, Guru, dan Murid Taman Kanak-Kanak (TK) di Bawah Kementerian Pendidikan, Kebudayaan, Riset, dan Teknologi Menurut Kecamatan di Kota Pontianak, 2022/2023 dan 2023/2024  
*Number of Schools, Teachers, and Pupils in Kindergarten Under The Ministry of Education, Culture, Research, and Technology by District in Pontianak Municipality, 2022/2023 and 2023/2024*

Kecamatan District	Sekolah/Schools					
	Negeri/Public		Swasta/Private		Jumlah/Total	
	2022/2023	2023/2024	2022/2023	2023/2024	2022/2023	2023/2024
(1)	(2)	(3)	(4)	(5)	(6)	(7)
Pontianak Selatan	1	1	24	22	25	23
Pontianak Tenggara	-	-	18	18	18	18
Pontianak Timur	1	1	15	14	16	15
Pontianak Barat	2	2	15	15	17	17
Pontianak Kota	-	-	29	32	29	32
Pontianak Utara	1	1	14	15	15	16
<b>Kota Pontianak</b>	<b>5</b>	<b>5</b>	<b>115</b>	<b>116</b>	<b>120</b>	<b>121</b>

Lanjutan Tabel/*Continued Table* 4.1.1

Kecamatan District	Guru <sup>1</sup> /Teachers <sup>1</sup>					
	Negeri/Public		Swasta/Private		Jumlah/Total	
	2022/2023	2023/2024	2022/2023	2023/2024	2022/2023	2023/2024
(1)	(8)	(9)	(10)	(11)	(12)	(13)
Pontianak Selatan	9	9	123	112	132	121
Pontianak Tenggara	-	-	110	120	110	120
Pontianak Timur	6	5	63	63	69	68
Pontianak Barat	19	19	74	70	93	89
Pontianak Kota	-	-	150	153	150	153
Pontianak Utara	3	3	44	36	47	39
<b>Kota Pontianak</b>	<b>37</b>	<b>36</b>	<b>564</b>	<b>554</b>	<b>601</b>	<b>590</b>

Lanjutan Tabel/*Continued Table 4.1.1*

Kecamatan District	Murid/Pupils					
	Negeri/Public		Swasta/Private		Jumlah/Total	
	2022/2023	2023/2024	2022/2023	2023/2024	2022/2023	2023/2024
(1)	(14)	(15)	(16)	(17)	(18)	(19)
Pontianak Selatan	110	99	1.249	1.220	1.359	1.319
Pontianak Tenggara	-	-	1.000	1.032	1.000	1.032
Pontianak Timur	59	69	734	803	793	872
Pontianak Barat	176	198	864	868	1.040	1.066
Pontianak Kota	-	-	1.426	1.683	1.426	1.683
Pontianak Utara	39	30	565	603	604	633
<b>Kota Pontianak</b>	<b>384</b>	<b>396</b>	<b>5.838</b>	<b>6.209</b>	<b>6.222</b>	<b>6.605</b>

Catatan/Note: <sup>1</sup> Jumlah guru termasuk kepala sekolah dan guru/The total of teachers including headmaster and teacher  
 Sumber/Source: Kementerian Pendidikan, Kebudayaan, Riset, dan Teknologi, Data Semester Ganjil/Ministry of Education, Culture, Research, and Technology, Odd semester report data  
 Dinas Pendidikan dan Kebudayaan Kota Pontianak/Education and Culture Office of Pontianak Municipality



**Tabel**  
**Table 4.1.2**

**Jumlah Sekolah, Guru, dan Murid Raudatul Athfal (RA) di Bawah Kementerian Agama Menurut Kecamatan di Kota Pontianak, 2022/2023 dan 2023/2024**  
**Number of Schools, Teachers, and Pupils in Raudatul Athfal (RA) Under The Ministry of Religious Affairs by District in Pontianak Municipality, 2022/2023 and 2023/2024**

Kecamatan District	Sekolah/Schools		Guru/Teachers		Murid/Pupils	
	2022/2023	2023/2024	2022/2023	2023/2024	2022/2023	2023/2024
(1)	(2)	(3)	(4)	(5)	(6)	(7)
Pontianak Selatan	1	1	3	5	4	40
Pontianak Tenggara	3	3	11	17	14	87
Pontianak Timur	-	-	-	-	-	-
Pontianak Barat	4	6	16	28	20	306
Pontianak Kota	4	4	35	31	39	376
Pontianak Utara	7	9	28	38	35	373
<b>Kota Pontianak</b>	<b>19</b>	<b>23</b>	<b>93</b>	<b>119</b>	<b>112</b>	<b>1.182</b>

Catatan/Note: Seluruh Raudatul Athfal (RA) berstatus swasta/All Raudatul Athfal (RA) are private

Sumber/Source: Kementerian Agama, EMIS, data semester ganjil laporan sampai dengan 31 Desember 2023/Ministry of Religious Affairs, EMIS, odd semester report data up to 31 December 2023

**Tabel**  
**Table** 4.1.3

**Jumlah Sekolah, Guru, dan Murid Sekolah Dasar (SD) di Bawah Kementerian Pendidikan, Kebudayaan, Riset, dan Teknologi Menurut Kecamatan di Kota Pontianak, 2022/2023 dan 2023/2024**  
***Number of Schools, Teachers, and Pupils in Primary Schools Under The Ministry of Education, Culture, Research, and Technology by District in Pontianak Municipality, 2022/2023 and 2023/2024***

Kecamatan District	Sekolah/Schools					
	Negeri/Public		Swasta/Private		Jumlah/Total	
	2022/2023	2023/2024	2022/2023	2023/2024	2022/2023	2023/2024
(1)	(2)	(3)	(4)	(5)	(6)	(7)
Pontianak Selatan	14	14	14	15	28	29
Pontianak Tenggara	8	8	11	11	19	19
Pontianak Timur	21	21	3	3	24	24
Pontianak Barat	21	21	4	4	25	25
Pontianak Kota	18	18	17	17	35	35
Pontianak Utara	31	31	7	7	38	38
<b>Kota Pontianak</b>	<b>113</b>	<b>113</b>	<b>56</b>	<b>57</b>	<b>169</b>	<b>170</b>

Lanjutan Tabel/*Continued Table 4.1.3*

Kecamatan District	Guru <sup>1</sup> /Teachers <sup>1</sup>					
	Negeri/Public		Swasta/Private		Jumlah/Total	
	2022/2023	2023/2024	2022/2023	2023/2024	2022/2023	2023/2024
(1)	(8)	(9)	(10)	(11)	(12)	(13)
Pontianak Selatan	288	211	267	217	555	428
Pontianak Tenggara	154	105	253	221	407	326
Pontianak Timur	366	344	47	46	413	390
Pontianak Barat	408	392	31	31	439	423
Pontianak Kota	396	277	424	345	820	622
Pontianak Utara	561	543	91	93	652	636
<b>Kota Pontianak</b>	<b>2.173</b>	<b>1.872</b>	<b>1.113</b>	<b>953</b>	<b>3.286</b>	<b>2.825</b>

Lanjutan Tabel/*Continued Table 4.1.3*

Kecamatan District	Murid/Pupils					
	Negeri/Public		Swasta/Private		Jumlah/Total	
	2022/2023	2023/2024	2022/2023	2023/2024	2022/2023	2023/2024
(1)	(14)	(15)	(16)	(17)	(18)	(19)
Pontianak Selatan	4.633	4.529	3.889	3.943	8.522	8.472
Pontianak Tenggara	2.276	2.229	3.950	3.989	6.226	6.218
Pontianak Timur	7.720	7.607	733	770	8.453	8.377
Pontianak Barat	9.395	9.123	887	916	10.282	10.039
Pontianak Kota	6.393	6.083	7.627	7.456	14.020	13.539
Pontianak Utara	11.645	11.504	2.316	2.299	13.961	13.803
<b>Kota Pontianak</b>	<b>42.062</b>	<b>41.075</b>	<b>19.402</b>	<b>19.373</b>	<b>61.464</b>	<b>60.448</b>

Catatan/Note: <sup>1</sup> Jumlah guru termasuk kepala sekolah dan guru/*The total of teachers including headmaster and teacher*

<sup>2</sup> Jumlah tidak termasuk sekolah luar negeri/*Total does not include foreign schools*

Sumber/Source: Kementerian Pendidikan, Kebudayaan, Riset, dan Teknologi, Sistem Data Pokok Pendidikan, data semester ganjil laporan sampai dengan 30 November 2023/*Ministry of Education, Culture, Research, and Technology, Basic Education Data System, odd semester report data up to 30 November 2023*

Dinas Pendidikan dan Kebudayaan Kota Pontianak/*Education and Culture Office of Pontianak Municipality*

**Tabel**  
**Table** 4.1.4

**Jumlah Sekolah, Guru, dan Murid Madrasah Ibtidaiyah (MI) di Bawah Kementerian Agama Menurut Kecamatan di Kota Pontianak, 2022/2023 dan 2023/2024**  
**Number of Schools, Teachers, and Pupils in Madrasah Ibtidaiyah (MI) Under The Ministry of Religious Affairs by District in Pontianak Municipality, 2022/2023 and 2023/2024**

Kecamatan District	Sekolah/Schools					
	Negeri/Public		Swasta/Private		Jumlah/Total	
	2022/2023	2023/2024	2022/2023	2023/2024	2022/2023	2023/2024
(1)	(2)	(3)	(4)	(5)	(6)	(7)
Pontianak Selatan	-	-	-	-	-	-
Pontianak Tenggara	1	1	1	1	2	2
Pontianak Timur	-	-	5	8	5	8
Pontianak Barat	1	1	8	9	9	10
Pontianak Kota	1	1	3	4	4	5
Pontianak Utara	-	-	11	13	11	13
<b>Kota Pontianak</b>	<b>3</b>	<b>3</b>	<b>28</b>	<b>35</b>	<b>31</b>	<b>38</b>

Lanjutan Tabel/*Continued Table 4.1.4*

Kecamatan <i>District</i>	Guru/Teachers					
	Negeri/ <i>Public</i>		Swasta/ <i>Private</i>		Jumlah/ <i>Total</i>	
	2022/2023	2023/2024	2022/2023	2023/2024	2022/2023	2023/2024
(1)	(8)	(9)	(10)	(11)	(12)	(13)
Pontianak Selatan	-	-	-	-	-	-
Pontianak Tenggara	32	38	12	15	44	53
Pontianak Timur	49	-	56	83	105	83
Pontianak Barat	72	24	104	101	176	125
Pontianak Kota	-	62	54	69	54	131
Pontianak Utara	-	-	123	151	123	151
<b>Kota Pontianak</b>	<b>153</b>	<b>124</b>	<b>349</b>	<b>419</b>	<b>502</b>	<b>543</b>

Lanjutan Tabel/*Continued Table 4.1.4*

Kecamatan District	Murid/Pupils					
	Negeri/Public		Swasta/Private		Jumlah/Total	
	2022/2023	2023/2024	2022/2023	2023/2024	2022/2023	2023/2024
(1)	(14)	(15)	(16)	(17)	(18)	(19)
Pontianak Selatan	-	-	-	-	-	-
Pontianak Tenggara	567	589	119	108	686	697
Pontianak Timur	-	-	1.038	1.178	1.038	1.178
Pontianak Barat	1.261	1.210	1.563	1.891	2.824	3.101
Pontianak Kota	1.978	1.973	860	958	2.838	2.931
Pontianak Utara	-	-	1.743	1.793	1.743	1.793
<b>Kota Pontianak</b>	<b>3.806</b>	<b>3.772</b>	<b>5.323</b>	<b>5.928</b>	<b>9.129</b>	<b>9.700</b>

Sumber/Source: Kementerian Agama, EMIS, data semester ganjil laporan sampai dengan 31 Desember 2023/ Ministry of Religious Affairs, EMIS, odd semester report data up to 31 December 2023

**Tabel**  
**Table** 4.1.5

**Jumlah Sekolah, Guru, dan Murid Sekolah Menengah Pertama (SMP) di Bawah Kementerian Pendidikan, Kebudayaan, Riset, dan Teknologi Menurut Kecamatan di Kota Pontianak, 2022/2023 dan 2023/2024**  
***Number of Schools, Teachers, and Pupils in Lower Secondary Schools Under The Ministry of Education, Culture, Research, and Technology by District in Pontianak Municipality, 2022/2023 and 2023/2024***

Kecamatan District	Sekolah/Schools					
	Negeri/Public		Swasta/Private		Jumlah/Total	
	2022/2023	2023/2024	2022/2023	2023/2024	2022/2023	2023/2024
(1)	(2)	(3)	(4)	(5)	(6)	(7)
Pontianak Selatan	7	7	9	8	16	15
Pontianak Tenggara	1	1	8	8	9	9
Pontianak Timur	4	4	4	4	8	8
Pontianak Barat	5	5	7	7	12	12
Pontianak Kota	4	4	14	14	18	18
Pontianak Utara	7	7	10	10	17	17
<b>Kota Pontianak</b>	<b>28</b>	<b>28</b>	<b>52</b>	<b>51</b>	<b>80</b>	<b>79</b>



Lanjutan Tabel/*Continued Table* 4.1.5

Kecamatan <i>District</i>	Guru <sup>1</sup> / <i>Teachers</i> <sup>1</sup>					
	Negeri/ <i>Public</i>		Swasta/ <i>Private</i>		Jumlah/ <i>Total</i>	
	2022/2023	2023/2024	2022/2023	2023/2024	2022/2023	2023/2024
(1)	(8)	(9)	(10)	(11)	(12)	(13)
Pontianak Selatan	278	247	167	115	445	362
Pontianak Tenggara	26	21	152	110	178	131
Pontianak Timur	142	132	43	31	185	163
Pontianak Barat	209	191	99	59	308	250
Pontianak Kota	163	138	238	158	401	296
Pontianak Utara	177	162	146	89	323	251
<b>Kota Pontianak</b>	<b>995</b>	<b>891</b>	<b>845</b>	<b>562</b>	<b>1.840</b>	<b>1.453</b>

Lanjutan Tabel/*Continued Table 4.1.5*

Kecamatan <i>District</i>	Murid/ <i>Pupils</i>					
	Negeri/ <i>Public</i>		Swasta/ <i>Private</i>		Jumlah/ <i>Total</i>	
	2022/2023	2023/2024	2022/2023	2023/2024	2022/2023	2023/2024
(1)	(14)	(15)	(16)	(17)	(18)	(19)
Pontianak Selatan	4.635	4.656	2.133	2.127	6.768	6.783
Pontianak Tenggara	299	497	1.834	1.874	2.133	2.371
Pontianak Timur	2.756	2.819	337	329	3.093	3.148
Pontianak Barat	3.899	4.017	1.120	1.057	5.019	5.074
Pontianak Kota	2.635	2.600	2.683	2.677	5.318	5.277
Pontianak Utara	2.977	3.120	1.919	1.788	4.896	4.908
<b>Kota Pontianak</b>	<b>17.201</b>	<b>17.709</b>	<b>10.026</b>	<b>9.852</b>	<b>27.227</b>	<b>27.561</b>

Catatan/*Note*: <sup>1</sup> Jumlah guru termasuk kepala sekolah dan guru/*The total of teachers including headmaster and teacher*

<sup>2</sup> Jumlah tidak termasuk sekolah luar negeri/*Total does not include foreign schools*

Sumber/*Source*: Kementerian Pendidikan, Kebudayaan, Riset, dan Teknologi, Sistem Data Pokok Pendidikan, data semester ganjil laporan sampai dengan 30 November 2023/*Ministry of Education, Culture, Research, and Technology, Basic Education Data System, odd semester report data up to 30 November 2023*

**Tabel**  
**Table** 4.1.6

**Jumlah Sekolah, Guru, dan Murid Madrasah Tsanawiyah (MTs) di Bawah Kementerian Agama Menurut Kecamatan di Kota Pontianak, 2022/2023 dan 2023/2024**  
**Number of Schools, Teachers, and Pupils in Madrasah Tsanawiyah (MTs) Under The Ministry of Religious Affairs by District in Pontianak Municipality, 2022/2023 and 2023/2024**

Kecamatan District	Sekolah/Schools					
	Negeri/Public		Swasta/Private		Jumlah/Total	
	2022/2023	2023/2024	2022/2023	2023/2024	2022/2023	2023/2024
(1)	(2)	(3)	(4)	(5)	(6)	(7)
Pontianak Selatan	-	-	2	2	2	2
Pontianak Tenggara	-	-	2	2	2	2
Pontianak Timur	-	-	3	5	3	5
Pontianak Barat	-	-	9	8	9	8
Pontianak Kota	2	2	4	7	6	9
Pontianak Utara	-	-	10	14	10	14
<b>Kota Pontianak</b>	<b>2</b>	<b>2</b>	<b>30</b>	<b>38</b>	<b>32</b>	<b>40</b>

Lanjutan Tabel/*Continued Table* 4.1.6

Kecamatan District	Guru/Teachers					
	Negeri/Public		Swasta/Private		Jumlah/Total	
	2022/2023	2023/2024	2022/2023	2023/2024	2022/2023	2023/2024
(1)	(8)	(9)	(10)	(11)	(12)	(13)
Pontianak Selatan	-	-	30	26	30	26
Pontianak Tenggara	-	-	33	28	33	28
Pontianak Timur	-	-	44	70	44	70
Pontianak Barat	-	-	118	85	118	85
Pontianak Kota	119	155	73	85	192	240
Pontianak Utara	-	-	130	158	130	158
<b>Kota Pontianak</b>	<b>119</b>	<b>155</b>	<b>428</b>	<b>452</b>	<b>547</b>	<b>607</b>

Lanjutan Tabel/*Continued Table* 4.1.6

Kecamatan <i>District</i>	Murid/ <i>Pupils</i>					
	Negeri/ <i>Public</i>		Swasta/ <i>Private</i>		Jumlah/ <i>Total</i>	
	2022/2023	2023/2024	2022/2023	2023/2024	2022/2023	2023/2024
(1)	(14)	(15)	(16)	(17)	(18)	(19)
Pontianak Selatan	-	-	331	233	331	233
Pontianak Tenggara	-	-	305	290	305	290
Pontianak Timur	-	-	536	664	536	664
Pontianak Barat	-	-	1.208	990	1.208	990
Pontianak Kota	1.896	1.888	1.096	1.621	2.992	3.509
Pontianak Utara	-	-	1.170	1.253	1.170	1.253
<b>Kota Pontianak</b>	<b>1.896</b>	<b>1.888</b>	<b>4.646</b>	<b>5.051</b>	<b>6.542</b>	<b>6.939</b>

Sumber/*Source*: Kementerian Agama, EMIS, data semester ganjil laporan sampai dengan 31 Desember 2023/*Ministry of Religious Affairs, EMIS, odd semester report data up to 31 December 2023*

**Tabel**  
**Table** 4.1.7

**Jumlah Sekolah, Guru, dan Murid Sekolah Menengah Atas (SMA) di Bawah Kementerian Pendidikan, Kebudayaan, Riset, dan Teknologi Menurut Kecamatan di Kota Pontianak, 2022/2023 dan 2023/2024**  
***Number of Schools, Teachers, and Pupils in Upper Secondary Schools Under The Ministry of Education, Culture, Research, and Technology by District in Pontianak Municipality, 2022/2023 and 2023/2024***

Kecamatan District	Sekolah/Schools					
	Negeri/Public		Swasta/Private		Jumlah/Total	
	2022/2023	2023/2024	2022/2023	2023/2024	2022/2023	2023/2024
(1)	(2)	(3)	(4)	(5)	(6)	(7)
Pontianak Selatan	4	4	7	8	11	12
Pontianak Tenggara	-	-	8	8	8	8
Pontianak Timur	2	2	2	2	4	4
Pontianak Barat	2	2	5	5	7	7
Pontianak Kota	2	2	11	12	13	14
Pontianak Utara	1	2	8	9	9	11
<b>Kota Pontianak</b>	<b>11</b>	<b>12</b>	<b>41</b>	<b>44</b>	<b>52</b>	<b>56</b>

Lanjutan Tabel/*Continued Table 4.1.7*

Kecamatan <i>District</i>	Guru <sup>1</sup> / <i>Teachers</i> <sup>1</sup>					
	Negeri/ <i>Public</i>		Swasta/ <i>Private</i>		Jumlah/ <i>Total</i>	
	2022/2023	2023/2024	2022/2023	2023/2024	2022/2023	2023/2024
(1)	(8)	(9)	(10)	(11)	(12)	(13)
Pontianak Selatan	206	223	152	162	358	385
Pontianak Tenggara	-	-	141	144	141	144
Pontianak Timur	84	91	22	18	106	109
Pontianak Barat	90	114	51	46	141	160
Pontianak Kota	99	104	149	154	248	258
Pontianak Utara	46	83	81	83	127	166
<b>Kota Pontianak</b>	<b>525</b>	<b>615</b>	<b>596</b>	<b>607</b>	<b>1.121</b>	<b>1.222</b>

Lanjutan Tabel/*Continued Table 4.1.7*

Kecamatan <i>District</i>	Murid/ <i>Pupils</i>					
	Negeri/ <i>Public</i>		Swasta/ <i>Private</i>		Jumlah/ <i>Total</i>	
	2022/2023	2023/2024	2022/2023	2023/2024	2022/2023	2023/2024
(1)	(14)	(15)	(16)	(17)	(18)	(19)
Pontianak Selatan	3.793	3.901	2.581	2.751	6.374	6.652
Pontianak Tenggara	-	-	2.128	2.272	2.128	2.272
Pontianak Timur	1.530	1.552	271	202	1.801	1.754
Pontianak Barat	1.825	1.905	508	592	2.333	2.497
Pontianak Kota	1.764	1.846	2.264	2.396	4.028	4.242
Pontianak Utara	1.055	1.597	1.211	1.348	2.266	2.945
<b>Kota Pontianak</b>	<b>9.967</b>	<b>10.801</b>	<b>8.963</b>	<b>9.561</b>	<b>18.930</b>	<b>20.362</b>

Catatan/*Note*: <sup>1</sup> Jumlah guru termasuk kepala sekolah dan guru/*The total of teachers including headmaster and teacher*

<sup>2</sup> Jumlah tidak termasuk sekolah luar negeri/*Total does not include foreign schools*

Sumber/*Source*: Kementerian Pendidikan, Kebudayaan, Riset, dan Teknologi, Sistem Data Pokok Pendidikan, data semester ganjil laporan sampai dengan 30 November 2023/*Ministry of Education, Culture, Research, and Technology, Basic Education Data System, odd semester report data up to 30 November 2023*



**Tabel**  
**Table** 4.1.8

**Jumlah Sekolah, Guru, dan Murid Sekolah Menengah Kejuruan (SMK) di Bawah Kementerian Pendidikan, Kebudayaan, Riset, dan Teknologi Menurut Kecamatan di Kota Pontianak, 2022/2023 dan 2023/2024**  
**Number of Schools, Teachers, and Pupils in Vocational High Schools Under The Ministry of Education, Culture, Research, and Technology by District in Pontianak Municipality, 2022/2023 and 2023/2024**

Kecamatan District	Sekolah/Schools					
	Negeri/Public		Swasta/Private		Jumlah/Total	
	2022/2023	2023/2024	2022/2023	2023/2024	2022/2023	2023/2024
(1)	(2)	(3)	(4)	(5)	(6)	(7)
Pontianak Selatan	3	3	5	5	8	8
Pontianak Tenggara	-	-	2	1	2	1
Pontianak Timur	1	1	1	1	2	2
Pontianak Barat	2	2	5	5	7	7
Pontianak Kota	1	1	3	3	4	4
Pontianak Utara	3	3	4	4	7	7
<b>Kota Pontianak</b>	<b>10</b>	<b>10</b>	<b>20</b>	<b>19</b>	<b>30</b>	<b>29</b>

Lanjutan Tabel/*Continued Table 4.1.8*

Kecamatan District	Guru <sup>1</sup> /Teachers <sup>1</sup>					
	Negeri/Public		Swasta/Private		Jumlah/Total	
	2022/2023	2023/2024	2022/2023	2023/2024	2022/2023	2023/2024
(1)	(8)	(9)	(10)	(11)	(12)	(13)
Pontianak Selatan	147	166	81	75	228	241
Pontianak Tenggara	-	-	25	15	25	15
Pontianak Timur	42	50	18	14	60	64
Pontianak Barat	137	148	53	48	190	196
Pontianak Kota	69	69	40	32	109	101
Pontianak Utara	151	161	37	34	188	195
<b>Kota Pontianak</b>	<b>546</b>	<b>594</b>	<b>254</b>	<b>218</b>	<b>800</b>	<b>812</b>

Lanjutan Tabel/*Continued Table* 4.1.8

Kecamatan <i>District</i>	Murid/ <i>Pupils</i>					
	Negeri/ <i>Public</i>		Swasta/ <i>Private</i>		Jumlah/ <i>Total</i>	
	2022/2023	2023/2024	2022/2023	2023/2024	2022/2023	2023/2024
(1)	(14)	(15)	(16)	(17)	(18)	(19)
Pontianak Selatan	2.634	2.936	1.359	1.327	3.993	4.263
Pontianak Tenggara	-	-	160	137	160	137
Pontianak Timur	1.227	1.157	231	193	1.458	1.350
Pontianak Barat	2.372	2.392	620	552	2.992	2.944
Pontianak Kota	1.057	1.032	287	256	1.344	1.288
Pontianak Utara	2.606	2.729	395	334	3.001	3.063
<b>Kota Pontianak</b>	<b>9.896</b>	<b>10.246</b>	<b>3.052</b>	<b>2.799</b>	<b>12.948</b>	<b>13.045</b>

Catatan/*Note*: <sup>1</sup> Jumlah guru termasuk kepala sekolah dan guru/*The total of teachers including headmaster and teacher*

<sup>2</sup> Jumlah tidak termasuk sekolah luar negeri/*Total does not include foreign schools*

Sumber/*Source*: Kementerian Pendidikan, Kebudayaan, Riset, dan Teknologi, Sistem Data Pokok Pendidikan, data semester ganjil laporan sampai dengan 30 November 2023/*Ministry of Education, Culture, Research, and Technology, Basic Education Data System, odd semester report data up to 30 November 2023*

**Tabel**  
**Table 4.1.9**

**Jumlah Sekolah, Guru, dan Murid Madrasah Aliyah (MA) di Bawah Kementerian Agama Menurut Kecamatan di Kota Pontianak, 2022/2023 dan 2023/2024**  
**Number of Schools, Teachers, and Pupils in Madrasah Aliyah (MA) Under the Ministry of Religious Affairs by District in Pontianak Municipality, 2022/2023 and 2023/2024**

Kecamatan District	Sekolah/Schools					
	Negeri/Public		Swasta/Private		Jumlah/Total	
	2022/2023	2023/2024	2022/2023	2023/2024	2022/2023	2023/2024
(1)	(2)	(3)	(4)	(5)	(6)	(7)
Pontianak Selatan	1	1	2	2	3	3
Pontianak Tenggara	-	-	1	2	1	2
Pontianak Timur	-	-	1	1	1	1
Pontianak Barat	1	1	4	4	5	5
Pontianak Kota	-	-	6	7	6	7
Pontianak Utara	1	1	4	4	5	5
<b>Kota Pontianak</b>	<b>3</b>	<b>3</b>	<b>18</b>	<b>20</b>	<b>21</b>	<b>23</b>

Lanjutan Tabel/*Continued Table 4.1.9*

Kecamatan District	Guru/Teachers					
	Negeri/Public		Swasta/Private		Jumlah/Total	
	2022/2023	2023/2024	2022/2023	2023/2024	2022/2023	2023/2024
(1)	(8)	(9)	(10)	(11)	(12)	(13)
Pontianak Selatan	49	62	32	23	81	85
Pontianak Tenggara	-	-	17	28	17	28
Pontianak Timur	-	-	13	10	13	10
Pontianak Barat	55	69	67	48	122	117
Pontianak Kota	-	-	95	72	95	72
Pontianak Utara	20	28	56	44	76	72
<b>Kota Pontianak</b>	<b>124</b>	<b>159</b>	<b>280</b>	<b>225</b>	<b>404</b>	<b>384</b>

Lanjutan Tabel/*Continued Table* 4.1.9

Kecamatan District	Murid/Pupils					
	Negeri/Public		Swasta/Private		Jumlah/Total	
	2022/2023	2023/2024	2022/2023	2023/2024	2022/2023	2023/2024
(1)	(14)	(15)	(16)	(17)	(18)	(19)
Pontianak Selatan	790	785	233	203	1.023	988
Pontianak Tenggara	-	-	92	116	92	116
Pontianak Timur	-	-	122	126	122	126
Pontianak Barat	908	1.056	614	579	1.522	1.635
Pontianak Kota	-	-	935	1.005	935	1.005
Pontianak Utara	317	317	316	295	633	612
<b>Kota Pontianak</b>	<b>2.015</b>	<b>2.158</b>	<b>2.312</b>	<b>2.324</b>	<b>4.327</b>	<b>4.482</b>

Sumber/Source: Kementerian Agama, EMIS, data semester ganjil laporan sampai dengan 31 Desember 2023/*Ministry of Religious Affairs, EMIS, odd semester report data up to 31 December 2023*

**Tabel**  
**Table** 4.1.10

**Angka Partisipasi Murni (APM) dan Angka Partisipasi Kasar (APK) Menurut Jenjang Pendidikan di Kota Pontianak, 2022 dan 2023**  
**Net Enrollment Rate and Gross Enrollment Ratio by Educational Level in Pontianak Municipality, 2022 and 2023**

Jenjang Pendidikan Educational Level	Angka Partisipasi Murni (APM) Net Enrollment Rate		Angka Partisipasi Kasar (APK) Gross Enrollment Ratio	
	2022	2023	2022	2023
(1)	(2)	(3)	(4)	(5)
SD/MI/Sederajat Primary School	95,93	<b>96,11</b>	107,94	<b>107,34</b>
SMP/MTs/ Sederajat Lower Secondary School	72,23	<b>73,33</b>	92,45	<b>91,63</b>
SMA/SMK/MA/Sederajat Upper Secondary School	61,61	<b>63,09</b>	87,42	<b>107,03</b>

Sumber/Source: Badan Pusat Statistik, Survei Sosial Ekonomi Nasional (Susenas) Maret/BPS-Statistics Indonesia, March National Socioeconomic Survey

**Tabel** 4.1.11 **Jumlah Desa<sup>1</sup>/Kelurahan yang Memiliki Fasilitas Sekolah Menurut Kecamatan dan Tingkat Pendidikan di Kota Pontianak, 2019–2021**  
**Number of Villages<sup>1</sup>/Urban Villages Having Educational Facilities by District and Educational Level in Pontianak Municipality, 2019–2021**

Kecamatan District	SD Primary School		
	2019	2020	2021
(1)	(2)	(3)	(4)
Pontianak Selatan	5	5	5
Pontianak Tenggara	4	4	4
Pontianak Timur	7	7	7
Pontianak Barat	4	4	4
Pontianak Kota	5	5	5
Pontianak Utara	4	4	4
<b>Kota Pontianak</b>	<b>29</b>	<b>29</b>	<b>29</b>



Lanjutan Tabel/*Continued Table* 4.1.11

Kecamatan <i>District</i>	SMP <i>Junior High School</i>		
	2019	2020	2021
(1)	(5)	(6)	(7)
Pontianak Selatan	3	3	3
Pontianak Tenggara	4	4	4
Pontianak Timur	5	5	5
Pontianak Barat	4	4	4
Pontianak Kota	5	5	5
Pontianak Utara	4	4	4
<b>Kota Pontianak</b>	<b>25</b>	<b>25</b>	<b>25</b>

Lanjutan Tabel/*Continued Table* 4.1.11

Kecamatan <i>District</i>	SMA <i>Senior High School</i>		
	2019	2020	2021
(1)	(8)	(9)	(10)
Pontianak Selatan	4	4	4
Pontianak Tenggara	4	4	4
Pontianak Timur	4	4	4
Pontianak Barat	4	4	4
Pontianak Kota	4	4	4
Pontianak Utara	4	4	4
<b>Kota Pontianak</b>	<b>24</b>	<b>24</b>	<b>24</b>

Lanjutan Tabel/*Continued Table* 4.1.11

Kecamatan <i>District</i>	SMK <i>Vocational School</i>		
	2019	2020	2021
(1)	(11)	(12)	(13)
Pontianak Selatan	3	3	3
Pontianak Tenggara	1	1	1
Pontianak Timur	1	1	1
Pontianak Barat	2	2	2
Pontianak Kota	2	2	2
Pontianak Utara	3	3	3
<b>Kota Pontianak</b>	<b>12</b>	<b>12</b>	<b>12</b>

Lanjutan Tabel/*Continued Table* 4.1.11

Kecamatan <i>District</i>	Perguruan Tinggi <i>University</i>		
	2019	2020	2021
(1)	(14)	(15)	(16)
Pontianak Selatan	2	2	2
Pontianak Tenggara	4	4	4
Pontianak Timur	1	1	1
Pontianak Barat	1	1	1
Pontianak Kota	5	5	5
Pontianak Utara	1	1	1
<b>Kota Pontianak</b>	<b>14</b>	<b>14</b>	<b>14</b>

Catatan/*Note*: <sup>1</sup> Desa pada tabel ini termasuk Unit Permukiman Transmigrasi (UPT) yang masih dibina oleh kementerian terkait dan nagari di Provinsi Sumatera Barat/*Villages in this table include Transmigration Settlement Unit which is still fostered by the relevant ministries and the nagari in the Province of Sumatera Barat*

Sumber/*Source*: Badan Pusat Statistik, Pendataan Potensi Desa (Podes)/ *BPS-Statistics Indonesia, Village Potential Data Collection*

## 4.2 KESEHATAN HEALTH

**Tabel** 4.2.1 **Jumlah Desa<sup>1</sup>/Kelurahan Yang Memiliki Sarana Kesehatan Menurut Kecamatan di Kota Pontianak, 2019–2021**  
**Table** **Number of Villages<sup>1</sup>/Kelurahan Having Health Facilities by District in Pontianak Municipality, 2019–2021**

Kecamatan <i>District</i>	Rumah Sakit <i>Hospital</i>		
	2019	2020	2021
(1)	(2)	(3)	(4)
Pontianak Selatan	2	2	2
Pontianak Tenggara	3	3	3
Pontianak Timur	1	1	1
Pontianak Barat	1	1	1
Pontianak Kota	4	4	4
Pontianak Utara	-	-	-
<b>Kota Pontianak</b>	<b>11</b>	<b>11</b>	<b>11</b>

Lanjutan Tabel/*Continued Table* 4.2.1

Kecamatan <i>District</i>	Rumah Sakit Bersalin <i>Maternity Hospital</i>		
	2019	2020	2021
(1)	(5)	(6)	(7)
Pontianak Selatan	1	1	1
Pontianak Tenggara	1	1	1
Pontianak Timur	-	-	-
Pontianak Barat	-	-	-
Pontianak Kota	-	-	-
Pontianak Utara	-	-	-
<b>Kota Pontianak</b>	<b>2</b>	<b>2</b>	<b>2</b>

Lanjutan Tabel/*Continued Table 4.2.1*

Kecamatan <i>District</i>	Poliklinik <i>Polyclinic</i>		
	2019	2020	2021
(1)	(8)	(9)	(10)
Pontianak Selatan	1	3	2
Pontianak Tenggara	1	5	4
Pontianak Timur	-	6	4
Pontianak Barat	3	5	2
Pontianak Kota	10	11	3
Pontianak Utara	1	1	-
<b>Kota Pontianak</b>	<b>16</b>	<b>31</b>	<b>15</b>

Lanjutan Tabel/*Continued Table 4.2.1*

Kecamatan <i>District</i>	Puskesmas <i>Public Health Center</i>		
	2019	2020	2021
(1)	(11)	(12)	(13)
Pontianak Selatan	2	2	2
Pontianak Tenggara	2	2	2
Pontianak Timur	6	6	5
Pontianak Barat	4	4	4
Pontianak Kota	4	4	3
Pontianak Utara	5	5	4
<b>Kota Pontianak</b>	<b>23</b>	<b>23</b>	<b>20</b>



Lanjutan Tabel/*Continued Table* 4.2.1

Kecamatan <i>District</i>	Puskesmas Pembantu <i>Subsidiary of Public Health Center</i>		
	2019	2020	2021
(1)	(14)	(15)	(16)
Pontianak Selatan	2	1	-
Pontianak Tenggara	-	-	-
Pontianak Timur	1	1	1
Pontianak Barat	-	-	1
Pontianak Kota	2	1	1
Pontianak Utara	4	2	3
<b>Kota Pontianak</b>	<b>9</b>	<b>5</b>	<b>6</b>

Lanjutan Tabel/*Continued Table 4.2.1*

Kecamatan <i>District</i>	Apotek <i>Pharmacy</i>		
	2019	2020	2021
(1)	(17)	(18)	(19)
Pontianak Selatan	5	5	5
Pontianak Tenggara	3	3	3
Pontianak Timur	6	6	6
Pontianak Barat	4	4	4
Pontianak Kota	5	5	5
Pontianak Utara	4	4	4
<b>Kota Pontianak</b>	<b>27</b>	<b>27</b>	<b>27</b>

Catatan/*Note*: <sup>1</sup> Desa pada tabel ini termasuk Unit Permukiman Transmigrasi (UPT) yang masih dibina oleh kementerian terkait dan nagari di Provinsi Sumatera Barat/*Villages in this table include Transmigration Settlement Unit which is still fostered by the relevant ministries and the nagari in the Province of Sumatera Barat*

Sumber/*Source*: Badan Pusat Statistik, Pendataan Potensi Desa (Podes)/*BPS-Statistics Indonesia, Village Potential Data Collecting*

**Tabel** 4.2.2  
**Table**

**Jumlah Tenaga Kesehatan Menurut Kecamatan di Kota Pontianak, 2023**  
**Number of Health Human Resources by District in Pontianak Municipality, 2023**

Kecamatan <i>District</i>	Dokter <sup>1</sup> <i>Doctor<sup>1</sup></i>	Dokter Gigi <sup>2</sup> <i>Dentist<sup>2</sup></i>	Perawat <i>Nurse</i>	Bidan <i>Midwife</i>	Tenaga kefarmasian <i>Pharmacist</i>
(1)	(2)	(3)	(4)	(5)	(6)
Pontianak Selatan	131	18	301	100	59
Pontianak Tenggara	241	24	941	180	150
Pontianak Timur	54	13	151	95	27
Pontianak Barat	72	8	255	104	51
Pontianak Kota	203	24	742	120	115
Pontianak Utara	21	9	57	66	16
<b>Kota Pontianak</b>	<b>722</b>	<b>96</b>	<b>2.447</b>	<b>665</b>	<b>418</b>

Lanjutan Tabel/*Continued Table 4.2.2*

Kecamatan <i>District</i>	Tenaga Kesehatan Masyarakat <i>Public Health Worker</i>	Tenaga Kesehatan Lingkungan <i>Environmental Health Worker</i>	Tenaga Gizi <i>Nutritionist</i>	Ahli Teknologi Laboratorium Medik <i>Medical Laboratory Technician</i>
(1)	(7)	(8)	(9)	(10)
Pontianak Selatan	8	16	12	70
Pontianak Tenggara	33	31	53	115
Pontianak Timur	14	16	18	20
Pontianak Barat	18	11	18	32
Pontianak Kota	43	42	20	97
Pontianak Utara	18	10	11	20
<b>Kota Pontianak</b>	<b>134</b>	<b>126</b>	<b>132</b>	<b>354</b>

Catatan/Note: <sup>1</sup> Dokter dalam tabel ini termasuk dokter spesialis (selain spesialis gigi) dan dokter umum/*Doctor in this table include medical specialist (exclude dentist specialist) and general practitioner*

<sup>2</sup> Dokter gigi dalam tabel ini termasuk dokter spesialis gigi dan dokter gigi/*Doctor in this table include dentist dan dentist specialist*

Sumber/Source: Dinas Kesehatan Kota Pontianak/*Health Office of Pontianak Municipality*

**Tabel**  
**Table** 4.2.3

**Jumlah Rumah Sakit Umum, Rumah Sakit Khusus, Puskesmas, Klinik Pratama, dan Posyandu Menurut Kecamatan di Kota Pontianak, 2022 dan 2023**  
**Number of General Hospital, Specialized Hospital, Public Health Center, Primary Clinic, and Integrated Health Post by District in Pontianak Municipality, 2022 and 2023**

Kecamatan District	Rumah Sakit Umum General Hospital		Rumah Sakit Khusus Specialized Hospital	
	2022	2023	2022	2023
(1)	(2)	(3)	(4)	(5)
Pontianak Selatan	2	2	-	-
Pontianak Tenggara	4	4	-	-
Pontianak Timur	1	1	-	-
Pontianak Barat	1	1	-	-
Pontianak Kota	3	3	-	-
Pontianak Utara	1	1	-	-
<b>Kota Pontianak</b>	<b>12</b>	<b>12</b>	<b>-</b>	<b>-</b>

Lanjutan Tabel/*Continued Table 4.2.3*

Kecamatan <i>District</i>	Puskesmas <sup>1</sup> Rawat Inap <i>Public Health Center<sup>1</sup> with Inpatient Care</i>		Puskesmas <sup>1</sup> Non Rawat Inap <i>Public Health Center<sup>1</sup> without Inpatient Care</i>	
	2022	2023	2022	2023
(1)	(6)	(7)	(8)	(9)
Pontianak Selatan	-	-	23	23
Pontianak Tenggara	-	-	23	23
Pontianak Timur	-	-	23	23
Pontianak Barat	-	-	23	23
Pontianak Kota	-	-	23	23
Pontianak Utara	-	-	23	23
<b>Kota Pontianak</b>	-	-	<b>138</b>	<b>138</b>

Lanjutan Tabel/*Continued Table 4.2.3*

Kecamatan <i>District</i>	Klinik Pratama <i>Primary Clinic</i>		Posyandu <i>Integrated Health Post</i>		Rumah Sakit Bersalin <i>Maternity Hospital</i>	
	2022	2023	2022	2023	2022	2023
(1)	(6)	(7)	(8)	(9)		
Pontianak Selatan	...	8	32	32	1	1
Pontianak Tenggara	...	6	19	19	1	1
Pontianak Timur	...	4	53	54	-	-
Pontianak Barat	...	5	48	48	-	-
Pontianak Kota	...	20	48	47	-	-
Pontianak Utara	...	2	93	92	-	-
<b>Kota Pontianak</b>	...	<b>45</b>	<b>293</b>	<b>292</b>	<b>2</b>	<b>2</b>

Catatan/*Note*: <sup>1</sup> Puskesmas yang teregistrasi/*Registered Public Health Center*

Sumber/*Source*: Dinas Kesehatan Kota Pontianak/*Health Office of Pontianak Municipality*

**Tabel 4.2.4** Banyaknya Tenaga Kesehatan Menurut Unit Kerja dan Sarana Pelayanan Kesehatan di Kota Pontianak, 2023  
**Number of Health Workers by Profession and Health Facility in Pontianak Municipality, 2023**

Tenaga Kesehatan	RS Umum General Hospital	RS Khusus Specialized Hospital	RS Bersalin Maternity Hospital	Puskesmas Public Health Center
(1)	(2)	(3)	(4)	(5)
Dokter <sup>1</sup>	586	-	24	81
Perawat <sup>2</sup>	2.009	-	53	120
Bidan	291	-	27	143
Tenaga Kefarmasian <sup>3</sup>	288	-	11	54
Ahli Gizi	65	-	4	53
Ahli Teknologi Laboratorium Medik	190	-	4	52
Tenaga Keterampilan Fisik	43	-	-	3
Tenaga Keteknisian Medis	248	-	2	71
Kesehatan Lingkungan	33	-	2	47
Kesehatan Masyarakat	46	-	-	61



Lanjutan Tabel/*Continued Table 4.2.4*

Tenaga Kesehatan	Praktek Perorangan <i>Individual Practice</i>	Klinik/Balai Pengobatan <i>Clinic/Treatment Center</i>	Jumlah <i>Total</i>
(1)	(6)	(7)	(8)
Dokter <sup>1</sup>	1.140	113	1.944
Perawat <sup>2</sup>	23	265	2.447
Bidan	31	31	523
Tenaga Kefarmasian <sup>3</sup>	222	59	634
Ahli Gizi	-	8	130
Ahli Teknologi Laboratorium Medik	-	103	349
Tenaga Keterampilan Fisik	9	9	64
Tenaga Keteknisian Medis	-	21	342
Kesehatan Lingkungan	-	31	113
Kesehatan Masyarakat	-	31	138

Catatan/Note: <sup>1</sup> Termasuk Dokter Spesialis, Umum, dan Gigi/*Includes Specialist, General Medical Doctor, and Dentist*  
 Jumlah ini tidak mencerminkan jumlah dokter secara perorangan karena Data Berasal dari SIRS Online RS di Kota Pontianak dimana satu orang dokter bisa memiliki 3 SIP (Bekerja di 3 pelayanan kesehatan)/ *This figure does not reflect the number of individual doctors because the data comes from SIRS Online Hospitals in Pontianak Municipality where one doctor can have 3 SIPs (working in 3 health services)*

<sup>2</sup> Tenaga Perawat termasuk Perawat Umum/*Includes General Nurse*  
 Jumlah ini tidak mencerminkan jumlah perawat secara perorangan di Kota Pontianak dimana satu orang perawat bisa memiliki 2 SIP (Bekerja di 2 pelayanan kesehatan)/*This figure does not reflect the number of individual nurses in Pontianak Municipality where one nurse can have 2 SIPs (working in 2 health services)*

<sup>3</sup> Tenaga Farmasi termasuk Apoteker dan Asisten Apoteker/*Includes Apothecary and Assistant Apothecary*  
 Jumlah ini tidak mencerminkan jumlah farmasi secara perorangan di Kota Pontianak dimana satu orang farmasi bisa memiliki 2 SIP (Bekerja di 2 pelayanan kesehatan)/*This figure does not reflect the number of individual pharmacists in Pontianak Municipality where one pharmacist can have 2 SIPs (working in 2 health services)*

Sumber/Source: Dinas Kesehatan Kota Pontianak/*Health Office of Pontianak Municipality*

**Tabel**  
**Table** 4.2.5**Banyaknya Dokter Menurut Spesialisasi di Kota Pontianak, 2021–2023**  
**Number of Doctor by Specialization in Pontianak Municipality, 2021–2023**

Jenis Spesialisasi <i>Specialization</i>	2021	2022	2023
(1)	(2)	(3)	(4)
1 Obstetri & Ginekologi	24	26	27
2 Penyakit Dalam	22	24	24
3 Anak	22	22	23
4 Bedah Umum	18	20	21
5 Mata	12	12	13
6 Kulit dan Kelamin	8	9	9
7 Radiologi	14	14	15
8 Penyakit Jiwa	9	10	10
9 Syaraf/Neurologi	15	17	17
10 Bedah Syaraf	6	6	7
11 Jantung & Pembuluh Darah	11	15	15
12 Urologi	5	5	5
13 Rehabilitasi Medik	5	5	5
14 Orthopedi & Traumatologi	9	10	10
15 Anestesi	17	19	19
16 THT	8	10	9
17 Patologi Klinis	8	10	10
18 Paru	6	8	10

Lanjutan Tabel/*Continued Table 4.2.5*

Jenis Spesialisasi <i>Specialization</i>		2021	2022	2023
(1)	(2)	(3)	(4)	
19	Andrologi	1	1	1
20	Patologi Anatomi	4	5	6
21	Bedah Mulut	4	4	4
22	Konservasi Gigi	4	4	4
23	Orthodonti	3	3	3
24	Penyakit Mulut	3	3	3
25	Bedah Anak	2	2	2
26	Bedah Plastik	1	1	1
27	Kedokteran Gigi Anak	3	3	3
28	Forensik	1	2	3
29	Mikrobiologi Klinik	2	2	2
30	Kedokteran Olahraga	1	1	1
31	Ahli Gizi	1	1	1
32	Bedah Torax Kardiovaskuler	1	1	1
33	Bedah Digestif	-	1	1
34	Kedokteran Penerbangan	-	1	1
35	Onkologi Radiasi	-	1	1
<b>Jumlah</b>		<b>250</b>	<b>278</b>	<b>287</b>

Sumber/*Source*: Dinas Kesehatan Kota Pontianak/*Health Office of Pontianak Municipality*

**Tabel 4.2.6** Banyaknya Tenaga Kesehatan Menurut Jenisnya di Kota Pontianak, 2023  
**Number of Health Personal by Kind of Health Personal in Pontianak Municipality, 2023**

	Tenaga Kesehatan Health Personal	Laki-laki Male	Perempuan Female	Jumlah Total
	(1)	(2)	(3)	(4)
1	Dokter Umum <sup>1</sup> /Medical Doctor <sup>1</sup>	265	428	693
2	Dokter Spesialis <sup>1</sup> /Specialist Medical Doctor <sup>1</sup>	181	106	287
3	Dokter Gigi <sup>1</sup> /Dentist <sup>1</sup>	45	115	160
4	Apoteker <sup>2</sup> /Pharmacist <sup>2</sup>	38	110	148
5	Analisis Laboratorium <sup>2</sup> /Laboratory Analyst <sup>2</sup>	88	249	337
6	Fisioterapi <sup>2</sup> /Physiotherapy <sup>2</sup>	16	35	51
7	Asisten Apoteker <sup>3</sup> /Pharmacist Assistant <sup>3</sup>	53	189	242
8	Bidan <sup>2</sup> /Midwife <sup>2</sup>	-	665	665
9	Perawat <sup>2</sup> /Nurse <sup>2</sup>	807	1.640	2.447
10	Perawat Gigi <sup>2</sup> /Tooth Nurse <sup>2</sup>	28	105	133
11	Kesehatan Lingkungan <sup>2</sup> /Sanitarian <sup>2</sup>	54	59	113
12	Ahli Gizi <sup>2</sup> /Nutrition Expert <sup>2</sup>	10	120	130
13	Kesehatan Masyarakat <sup>2</sup> /Public Health Scholar <sup>2</sup>	37	101	138
14	Radiografer <sup>2</sup> /Radiographer <sup>2</sup>	43	37	80

Catatan/Note: <sup>1</sup> Jumlah Dokter Umum, Dokter Gigi dan Dokter Spesialis merupakan data dokter yang berpraktik dan memiliki Surat Izin Praktik (SIP) di Kota Pontianak/The number of General Practitioners, Dentists and Specialist Doctors is data on doctors who practice and have certificates of Practice Permit (SIP) in Pontianak Municipality

<sup>2</sup> Data berasal dari sdmk.kemkes.go.id Kota Pontianak/Data comes from SDMK.kemkes.go.id Pontianak Municipality

<sup>3</sup> Tenaga Asisten Apoteker dari SAA/Pharmacist Assistant Staff from SAA

Sumber/Source: Dinas Kesehatan Kota Pontianak/Health Office of Pontianak Municipality

**Tabel**  
**Table** 4.2.7**Jumlah Ibu Hamil Melakukan Kunjungan K1-K4, KEK dan FE di Kota Pontianak, 2023**  
**Number of K1-K4, KEK and FE visits by pregnant women in Pontianak Municipality, 2023**

Kecamatan <i>District</i>	Jumlah Ibu Hamil	Melakukan Kunjungan K1	%	Melakukan Kunjungan K4	%
(1)	(2)	(3)	(4)	(5)	(6)
Pontianak Selatan	1.287	1.283	99,69	1.284	99,77
Pontianak Tenggara	967	961	99,38	901	93,17
Pontianak Timur	1.886	1.837	97,40	1.880	99,68
Pontianak Barat	2.914	2.901	99,55	2.901	99,55
Pontianak Kota	2.214	2.126	96,03	2.100	94,85
Pontianak Utara	2.228	2.187	98,16	2.218	99,55
<b>Jumlah Total</b>	<b>11.496</b>	<b>11.295</b>	<b>98,25</b>	<b>11.284</b>	<b>98,16</b>

Lanjutan Tabel/*Continued Table* 4.2.7

Kecamatan <i>District</i>	Jumlah Ibu Hamil	Kurang Energi Kronis (KEK)	%	Mendapatkan Zat Besi (FE)	
				F1 (30 tablet)	FE3 (90 tablet)
(1)	(2)	(7)	(8)	(9)	(10)
Pontianak Selatan	1.287	62	4,82	1.283	1.284
Pontianak Tenggara	967	52	5,38	961	901
Pontianak Timur	1.886	116	6,15	1.837	1.880
Pontianak Barat	2.914	137	4,70	2.901	2.901
Pontianak Kota	2.214	70	3,16	2.126	2.100
Pontianak Utara	2.228	162	7,27	2.187	2.218
<b>Kota Pontianak</b>	<b>11.496</b>	<b>599</b>	<b>5,21</b>	<b>11.295</b>	<b>11.284</b>

Sumber/*Source*: Dinas Kesehatan Kota Pontianak/*Health Office of Pontianak Municipality*

**Tabel**  
**Table 4.2.8****Jumlah Ibu Bersalin dan Nifas yang Ditolong oleh Tenaga Kesehatan dan Mendapat Pelayanan Kesehatan di Kota Pontianak, 2023**  
**Number of Maternal Helped by Health Workers and Receive Health Services in Potianak Municipality, 2023**

Kecamatan <i>District</i>	Ibu Bersalin <i>Mother Giving Birth</i>			Ibu Nifas <i>Postpartum Mother</i>		
	Jumlah <i>Total</i>	Ditolong Nakes Helped by Health Workers	%	Jumlah <i>Total</i>	Mendapat Yankes Received Health Services	%
(1)	(2)	(3)	(4)	(5)	(6)	(7)
Pontianak Selatan	1.136	1.133	99,74	1.136	1.110	97,71
Pontianak Tenggara	955	948	99,27	955	953	99,79
Pontianak Timur	1.862	1.851	99,41	1.862	1.852	99,46
Pontianak Barat	2.883	2.870	99,55	2.883	2.732	94,76
Pontianak Kota	2.048	2.019	98,58	2.048	1.868	91,21
Pontianak Utara	2.090	2.087	99,86	2.090	1.924	92,06
<b>Kota Pontianak</b>	<b>10.974</b>	<b>10.908</b>	<b>99,40</b>	<b>10.974</b>	<b>10.439</b>	<b>95,12</b>

Sumber/Source: Dinas Kesehatan Kota Pontianak/Health Office of Pontianak Municipality

**Tabel**  
**Table 4.2.9****Realisasi Kegiatan Imunisasi Pada Bayi Menurut Jenisnya di Kota Pontianak, 2023**  
**Actual Immunisation Activity by Type in Pontianak Municipality, 2023**

Kecamatan <i>District</i>	Jenis Imunisasi/ <i>Kind of Immunization</i>					Imunisasi Dasar Lengkap
	Hb < 7 hari	BCG	DPT-HB3/ DPT-HB-Hib3	Polio 4	Campak	
(1)	(2)	(3)	(4)	(5)	(6)	(7)
Pontianak Selatan	1.162	1.287	1.373	1.413	1.246	1.236
Persentase/Percentage	78,80	87,31	92,00	94,60	83,40	82,70
Pontianak Tenggara	873	685	637	531	653	644
Persentase/Percentage	114,10	89,54	81,40	67,80	83,40	82,30
Pontianak Timur	1138	1.109	734	689	755	739
Persentase/Percentage	72,80	70,90	45,90	43,10	47,20	46,20
Pontianak Barat	2662	1.757	1.517	1.530	1.538	1.516
Persentase/Percentage	112,30	74,10	63,10	63,70	64,00	63,10
Pontianak Kota	1854	1783	1.715	1.675	1.686	1.675
Persentase/Percentage	93,00	89,41	85,10	83,20	83,00	83,20
Pontianak Utara	1968	1.711	1.565	1.464	1.662	1.386
Persentase/Percentage	86,20	74,94	67,30	63,00	72,00	60,00
<b>Kota Pontianak</b>	<b>9.657</b>	<b>8.332</b>	<b>7.541</b>	<b>7.302</b>	<b>7.540</b>	<b>7.196</b>
<b>Persentase/Percentage</b>	<b>92,40</b>	<b>79,72</b>	<b>73,80</b>	<b>71,60</b>	<b>71,80</b>	<b>70,60</b>

Sumber/Source: Dinas Kesehatan Kota Pontianak/Health Office of Pontianak Municipality



**Tabel**  
**Table** 4.2.10**Jumlah Remaja Usia 15-24 Tahun Yang Mendapat  
Penyuluhan Tentang Kesehatan Reproduksi (Kespro)/HIV/  
AIDS dan NAPZA Menurut Kecamatan di Kota Pontianak,  
2023*****Number of Teens Ages 15-24 Years Who Received Conseling  
About Reproductive Health/HIV/AIDS and Drug/Narcotic by  
District in Pontianak Municipality, 2023***

Kecamatan <i>District</i>	Penyuluhan Kespro/HIV/AIDS		Penyuluhan NAPZA	
	2022	2023	2022	2023
(1)	(2)	(3)	(4)	(5)
Pontianak Selatan	16.366	5.505	1.299	5.226
Pontianak Tenggara	10.058	4.691	3.491	4.465
Pontianak Timur	19.714	1.326	6.140	1.095
Pontianak Barat	26.499	6.195	5.551	5.389
Pontianak Kota	21.375	12.095	3.409	11.600
Pontianak Utara	27.096	2.118	7.545	1.846
<b>Kota Pontianak</b>	<b>121.108</b>	<b>31.930</b>	<b>27.435</b>	<b>29.621</b>

Sumber/Source: Dinas Kesehatan Kota Pontianak/Health Office of Pontianak Municipality

**Tabel** 4.2.11 **Banyaknya Kasus HIV/AIDS di Kota Pontianak, 2023**  
**Table** 4.2.11 **Number of HIV/AIDS Cases in Pontianak Municipality, 2023**

Kelompok Umur <i>Age Groups</i>	HIV (+)	AIDS	Kematian akibat AIDS <i>Death of AIDS</i>
(1)	(2)	(3)	(4)
≤ 4	-	-	-
5–14	1	-	-
15–19	5	2	-
20–24	19	2	-
25–49	43	7	5
≥ 50	12	2	-
<b>Jumlah Total</b>	<b>2023</b>	<b>80</b>	<b>13</b>
	<b>2022</b>	<b>75</b>	<b>22</b>

Catatan/Note: Jumlah kasus adalah seluruh kasus baru yang ada di wilayah kerja puskesmas tersebut, termasuk kasus yang ditemukan di Rumah Sakit/Number of cases are new case in respective health care area, included case found in hospital

Sumber/Source: Dinas Kesehatan Kota Pontianak/Health Office of Pontianak Municipality

**Tabel**  
**Table** 4.2.12

**Jumlah Kasus IMS, DBD, Diare, TB dan Malaria Menurut Kecamatan di Kota Pontianak, 2023**  
**Number of Cases of Sexually Transmitted Infections, Diarrhea, TB, and Malaria by District in Pontianak Municipality, 2023**

Kecamatan <i>District</i>	IMS <i>STI</i>	DBD <i>Dengue Fever</i>	Diare <i>Diarrhea</i>	TB	Malaria	
(1)	(2)	(3)	(4)	(5)	(6)	
Pontianak Selatan	53	29	711	310	-	
Pontianak Tenggara	3	3	748	398	-	
Pontianak Timur	18	15	1.102	263	1	
Pontianak Barat	97	29	797	537	-	
Pontianak Kota	37	34	328	414	1	
Pontianak Utara	12	18	674	277	-	
<b>Jumlah Total</b>	<b>2023</b>	<b>220</b>	<b>128</b>	<b>4.360</b>	<b>2.199</b>	<b>2</b>
	<b>2022</b>	<b>35</b>	<b>37</b>	<b>7.931</b>	<b>1.455</b>	<b>-</b>

Sumber/Source: Dinas Kesehatan Kota Pontianak/Health Office of Pontianak Municipality

**Tabel** 4.2.13 **Jumlah dari 10 Kasus Penyakit Terbesar yang Ditangani oleh Puskesmas di Kota Pontianak, 2023**  
**Table** *Number of the Top 10 Diseases Cases in Pontianak Municipality, 2023*

Jenis Penyakit <i>Kind of Disease</i>		Jumlah Kasus <i>Number of Cases</i>
(1)		(2)
1	Esensial (Primer) Hipertensi	28.797
2	Pencernaan yang Terganggu	25.154
3	Nasopharyngitis Akut (Flu Biasa)	24.344
4	ISPA Bagian Atas, Tidak Spesifik	24.213
5	Pemeriksaan Kesehatan Umum	23.018
6	Non-Insulin-Dependent Diabetes Mellitus	11.677
7	Infeksi Saluran Nafas Atas Akut	9.329
8	Faringitis Akut, Tidak Spesifik	8.413
9	<i>Fever of Unknown Origin</i>	7.263
10	Pengawasan Kehamilan Normal Lainnya	7.219

Sumber/Source: Dinas Kesehatan Kota Pontianak/Health Office of Pontianak Municipality

**Tabel**  
**Table** 4.2.14

**Persentase Penduduk yang Mempunyai Keluhan Kesehatan Selama Sebulan Terakhir Menurut Kecamatan di Kota Pontianak, 2019–2023**  
*Percentage of People Who Had Health Complaint During a Month Prior to The Survey by District in Pontianak Municipality, 2019–2023*

Kecamatan District	2019	2020	2021	2022	2023
(1)	(2)	(3)	(4)	(5)	(6)
Pontianak Selatan	...	...	...	...	...
Pontianak Tenggara	...	...	...	...	...
Pontianak Timur	...	...	...	...	...
Pontianak Barat	...	...	...	...	...
Pontianak Kota	...	...	...	...	...
Pontianak Utara	...	...	...	...	...
<b>Kota Pontianak</b>	<b>9,00</b>	<b>9,48</b>	<b>5,65</b>	<b>7,04</b>	<b>9,25</b>

Catatan/Note: Data tidak dapat dirinci menurut kecamatan/Data can't be detailed per district

Sumber/Source: Badan Pusat Statistik, Survei Sosial Ekonomi Nasional (SUSENAS) Maret/BPS-Statistics Indonesia, March National Socioeconomic Survey

**Tabel**  
**Table 4.2.15****Jumlah Sarana Pelayanan Keluarga Berencana Menurut  
Kecamatan di Kota Pontianak, 2023**  
**Number of Facility Family Planning Services in Pontianak  
Municipality, 2023**

Kecamatan <i>District</i>	Petugas KB <sup>1</sup>		Klinik KB		IMP	
	Pengelola KB Kec.	PLKB	Pemerintah	Swasta	PPKBD	Sub PPKBD
(1)	(2)	(3)	(4)	(5)	(6)	(7)
Pontianak Selatan	1	4	4	8	5	92
Pontianak Tenggara	1	3	6	9	4	91
Pontianak Timur	1	6	4	8	7	104
Pontianak Barat	1	3	5	7	4	132
Pontianak Kota	1	4	4	15	5	120
Pontianak Utara	1	4	6	3	4	47
<b>2023</b>	<b>6</b>	<b>24</b>	<b>29</b>	<b>50</b>	<b>29</b>	<b>586</b>
<b>2022</b>	<b>6</b>	<b>18</b>	<b>29</b>	<b>58</b>	<b>29</b>	<b>586</b>
<b>2021</b>	<b>6</b>	<b>22</b>	<b>29</b>	<b>58</b>	<b>29</b>	<b>586</b>
<b>2020</b>	<b>6</b>	<b>30</b>	<b>31</b>	<b>62</b>	<b>27</b>	<b>136</b>
<b>2019</b>	<b>6</b>	<b>29</b>	<b>32</b>	<b>60</b>	<b>29</b>	<b>584</b>
<b>Jumlah Total</b>						

Catatan/Note: <sup>1</sup>Tidak termasuk PLKB sebanyak 2 orang yang ada di Dinas Pengendalian Penduduk Keluarga Berencana, Pemberdayaan Perempuan dan Perlindungan Anak/Not including PLKB, there are 2 people in the Population Control and Family Planning, Woman Empowerment, and Children Protection Office of Pontianak Municipality

Sumber/Source: Dinas Pengendalian Penduduk Keluarga Berencana, Pemberdayaan Perempuan dan Perlindungan Anak Kota Pontianak/Population Control and Family Planning, Woman Empowerment, and Children Protection Office of Pontianak Municipality

**Tabel**  
**Table** 4.2.16

**Jumlah Target dan Realisasi Pencapaian Akseptor KB Menurut Metode Kontrasepsi di Kota Pontianak, 2023**  
**Number of Targets and Realizations of FP Acceptor by Contraceptical Methods in Pontianak Municipality, 2023**

Kecamatan <i>District</i>	Target	Pencapaian Menurut Alat yang Digunakan			
		IUD	KP	KW	Implan <i>Implant</i>
(1)	(2)	(3)	(4)	(5)	(6)
Pontianak Selatan	18.513	3.739	36	646	273
Pontianak Tenggara	7.904	1.340	12	170	90
Pontianak Timur	17.901	1.194	56	395	423
Pontianak Barat	28.462	4.363	540	557	569
Pontianak Kota	18.018	2.055	78	375	188
Pontianak Utara	28.943	2.449	97	403	523
<b>2023</b>	<b>119.741</b>	<b>15.140</b>	<b>819</b>	<b>2.546</b>	<b>2.066</b>
<b>2022</b>	<b>78.578</b>	<b>14.431</b>	<b>817</b>	<b>2.586</b>	<b>1.979</b>
<b>Jumlah Total</b> <b>2021</b>	<b>73.859</b>	<b>14.939</b>	<b>841</b>	<b>2.424</b>	<b>1.889</b>
<b>2020</b>	<b>73.351</b>	<b>14.698</b>	<b>1.328</b>	<b>2.373</b>	<b>1.712</b>
<b>2019</b>	<b>63.930</b>	<b>14.841</b>	<b>738</b>	<b>2.230</b>	<b>1.606</b>

Lanjutan Tabel/*Continued Table* 4.2.16

Kecamatan <i>District</i>	Pencapaian Menurut Alat yang digunakan			Realisasi <i>Realization</i>	Persentase Realisasi <i>Realization Percentage</i>	
	Suntik <i>Injection</i>	Pil <i>Pill</i>	Kondom <i>Condom</i>			
(1)	(7)	(8)	(9)	(10)	(11)	
Pontianak Selatan	4.267	3.438	1.156	13.555	73,22	
Pontianak Tenggara	2.019	1.921	146	5.698	72,09	
Pontianak Timur	5.627	4.390	371	12.456	69,58	
Pontianak Barat	7.429	6.070	442	19.970	70,16	
Pontianak Kota	5.001	4.091	203	11.991	66,55	
Pontianak Utara	8.844	7.082	373	19.771	68,31	
<b>2023</b>	<b>33.187</b>	<b>26.992</b>	<b>2.691</b>	<b>83.441</b>	<b>69,68</b>	
<b>2022</b>	<b>28.124</b>	<b>23.060</b>	<b>1.439</b>	<b>72.436</b>	<b>92,18</b>	
<b>Jumlah Total</b>	<b>2021</b>	<b>25.066</b>	<b>23.420</b>	<b>1.452</b>	<b>70.031</b>	<b>94,82</b>
	<b>2020</b>	<b>27.389</b>	<b>18.657</b>	<b>1.466</b>	<b>57.245</b>	<b>78,04</b>
	<b>2019</b>	<b>26.633</b>	<b>23.352</b>	<b>1.716</b>	<b>71.116</b>	<b>111,24</b>

Sumber/*Source*: Dinas Pengendalian Penduduk Keluarga Berencana, Pemberdayaan Perempuan dan Perlindungan Anak Kota Pontianak/*Population Control and Family Planning, Woman Empowerment, and Children Protection Office of Pontianak Municipality*



**Tabel**  
**Table** 4.2.17

**Banyaknya Pasangan Usia Subur (PUS) dan Peserta KB Aktif di Kota Pontianak, 2023**  
**Number of Fertile Married Couples (FMC) and Active Family Planning (FP) Participant in Pontianak Municipality, 2023**

Kecamatan <i>District</i>	Pasangan Usia Subur <i>Fertile Married Couple</i>	KB Aktif <i>Active FP Participant</i>	Rasio <i>Ratio</i>
(1)	(2)	(3)	(4)
Pontianak Selatan	18.513	13.555	73,21
Pontianak Tenggara	7.904	5.698	72,17
Pontianak Timur	17.901	12.456	69,58
Pontianak Barat	28.462	19.970	70,16
Pontianak Kota	18.018	11.991	66,55
Pontianak Utara	28.943	19.771	68,31
<b>2023</b>	<b>119.741</b>	<b>83.441</b>	<b>69,68</b>
<b>2022</b>	<b>103.121</b>	<b>72.436</b>	<b>70,24</b>
<b>Jumlah Total</b> <b>2021</b>	<b>102.748</b>	<b>73.031</b>	<b>71,08</b>
<b>2020</b>	<b>102.151</b>	<b>71.909</b>	<b>70,39</b>
<b>2019</b>	<b>100.902</b>	<b>71.116</b>	<b>70,48</b>

Sumber/Source: Dinas Pengendalian Penduduk Keluarga Berencana, Pemberdayaan Perempuan dan Perlindungan Anak Kota Pontianak/*Population Control and Family Planning, Woman Empowerment, and Children Protection Office of Pontianak Municipality*

**Tabel 4.2.18** Jumlah Donor Darah Menurut Bulan dan Golongan Darah di Kota Pontianak, 2023  
**Number of Blood Donors by Month and Type of Blood in Pontianak Municipality, 2023**

Bulan Month	Golongan Darah Blood Type				Jumlah Total
	A	B	O	AB	
(1)	(2)	(3)	(4)	(5)	(6)
Januari/January	881	820	1.131	232	3.064
Februari/February	727	664	932	162	2.485
Maret/March	780	806	1.049	214	2.849
April/April	566	629	914	162	2.271
Mei/May	813	864	1.217	236	3.130
Juni/June	710	794	1.087	213	2.804
Juli/July	831	836	1.240	249	3.156
Agustus/August	815	882	1.210	255	3.162
September/September	795	940	1.228	198	3.161
Oktober/October	774	903	1.259	220	3.156
November/November	713	930	1.148	202	2.993
Desember/December	651	711	977	191	2.530
<b>2023</b>	<b>9.056</b>	<b>9.779</b>	<b>13.392</b>	<b>2.534</b>	<b>34.761</b>
<b>2022</b>	<b>7.760</b>	<b>8.548</b>	<b>11.265</b>	<b>2.496</b>	<b>30.069</b>
<b>2021</b>	<b>6.536</b>	<b>6.998</b>	<b>9.305</b>	<b>1.935</b>	<b>24.774</b>
<b>2020</b>	<b>5.917</b>	<b>6.182</b>	<b>8.795</b>	<b>1.754</b>	<b>22.648</b>
<b>2019</b>	<b>6.871</b>	<b>7.625</b>	<b>10.335</b>	<b>2.205</b>	<b>27.036</b>

Sumber/Source: Unit Donor Darah Palang Merah Indonesia Kota Pontianak/Blood Donation Unit of Indonesian Red Cross of Pontianak Municipality

**Tabel**  
**Table** 4.2.19**Jumlah Infeksi Menular Lewat Transfusi Darah (IMLTD) di Kota Pontianak, 2023**  
**Number of Infections Transmitted Through Blood Transfusion (IMLTD) in Pontianak Municipality, 2023**

Bulan Month	Jenis Infeksi Infection Type				Jumlah Total
	Sifilis Syphilis	HIV	Hepatitis B	Hepatitis C	
(1)	(2)	(3)	(4)	(5)	(6)
Januari/January	17	5	37	8	67
Februari/February	22	5	29	4	60
Maret/March	17	5	20	7	49
April/April	15	7	27	4	53
Mei/May	19	10	38	3	70
Juni/June	22	7	22	5	56
Juli/July	20	5	32	8	65
Agustus/August	28	7	32	6	73
September/September	14	6	36	8	64
Oktober/October	19	7	38	1	65
November/November	15	4	25	5	49
Desember/December	15	3	26	4	48
<b>2023</b>	<b>223</b>	<b>71</b>	<b>362</b>	<b>63</b>	<b>719</b>
<b>2022</b>	<b>195</b>	<b>85</b>	<b>290</b>	<b>56</b>	<b>626</b>
<b>2021</b>	<b>145</b>	<b>64</b>	<b>250</b>	<b>53</b>	<b>512</b>
<b>2020</b>	<b>141</b>	<b>67</b>	<b>284</b>	<b>74</b>	<b>566</b>
<b>2019</b>	<b>195</b>	<b>58</b>	<b>379</b>	<b>88</b>	<b>720</b>

Sumber/Source: Unit Donor Darah Palang Merah Indonesia Kota Pontianak/Blood Donation Unit of Indonesian Red Cross of Pontianak Municipality

**Tabel**  
**Table** 4.2.20

**Jumlah Peserta Jaminan Kesehatan Nasional-Kartu  
Indonesia Sehat (JKN-KIS) Aktif yang Terdaftar di  
Puskemas Kota Pontianak, 2023**  
*Number of National Health Insurance Active Member of  
Public Health Center in Pontianak Municipality, 2023*

Kecamatan <i>District</i>		Jumlah Puskesmas <i>Number of Public Health Center</i>	Jumlah Peserta <i>Member</i>
(1)		(2)	(3)
1	Pontianak Selatan	2	29.151
2	Pontianak Tenggara	2	18.875
3	Pontianak Timur	6	57.695
4	Pontianak Barat	4	64.381
5	Pontianak Kota	4	52.817
6	Pontianak Utara	5	75.476
<b>Kota Pontianak</b>		<b>23</b>	<b>298.395</b>

Sumber/Source: Badan Penyelenggara Jaminan Sosial (BPJS) Kesehatan Kantor Cabang Pontianak/*Social Security Agency on Health Branch Office of Pontianak Municipality*

**Tabel** 4.2.21  
**Table**

**Jumlah Peserta Jaminan Kesehatan Nasional-Kartu Indonesia Sehat (JKN-KIS) Aktif yang Terdaftar di Dokter Keluarga dan Klinik Kota Pontianak, 2023**  
**Number of National Health Insurance Active Member of Family Doctor and Clinic in Pontianak Municipality, 2023**

Kecamatan <i>District</i>		Dokter Keluarga & Klinik <i>Family Doctor &amp; Clinic</i>	Jumlah Peserta <i>Member</i>
(1)		(2)	(3)
1	Pontianak Selatan	4	26.417
2	Pontianak Tenggara	6	11.863
3	Pontianak Timur	2	4.371
4	Pontianak Barat	10	26.088
5	Pontianak Kota	17	68.112
6	Pontianak Utara	6	6.137
<b>Kota Pontianak</b>		<b>45</b>	<b>142.988</b>

Sumber/Source: Badan Penyelenggara Jaminan Sosial (BPJS) Kesehatan Kantor Cabang Pontianak/Social Security Agency on Health Branch Office of Pontianak Municipality

### 4.3 AGAMA DAN SOSIAL LAINNYA RELIGION AND OTHER SOCIAL AFFAIRS

**Tabel** 4.3.1 **Jumlah Penduduk Menurut Kecamatan dan Agama yang Dianut di Kota Pontianak, 2023**  
**Table** *Population by District and Religion in Pontianak Municipality, 2023*

Kecamatan <i>District</i>	Islam	Protestan <i>Protestant</i>	Katolik <i>Catholic</i>
(1)	(2)	(3)	(4)
Pontianak Selatan	51.710	7.566	11.346
Pontianak Tenggara	97.108	3.286	3.433
Pontianak Timur	133.086	4.943	5.974
Pontianak Barat	103.869	7.623	7.891
Pontianak Kota	102.903	6.001	8.186
Pontianak Utara	36.841	3.616	3.655
<b>Kota Pontianak</b>	<b>525.517</b>	<b>33.035</b>	<b>40.485</b>

Lanjutan Tabel/*Continued Table* 4.3.1

<b>Kecamatan District</b>	<b>Hindu</b>	<b>Budha Buddha</b>	<b>Konghucu Confusionism</b>	<b>Lainnya Others</b>
(1)	(5)	(6)	(7)	(8)
Pontianak Selatan	12	21.971	680	-
Pontianak Tenggara	60	5.048	186	-
Pontianak Timur	46	7.288	212	4
Pontianak Barat	67	26.588	1.834	1
Pontianak Kota	44	11.218	261	-
Pontianak Utara	76	5.106	132	1
<b>Kota Pontianak</b>	<b>305</b>	<b>77.219</b>	<b>3.305</b>	<b>6</b>

Sumber/*Source*: Dinas Kependudukan dan Pencatatan Sipil Kota Pontianak/*Population and Civil Registry Office of Pontianak Municipality*

**Tabel**  
**Table** 4.3.2**Jumlah Tempat Peribadatan Menurut Kecamatan di Kota Pontianak, 2023**  
**Number of Places of Worship by District in Pontianak Municipality, 2023**

<b>Kecamatan District</b>	<b>Masjid Mosque</b>	<b>Mushola Pray Room</b>	<b>Gereja Protestan Protestant Church</b>	<b>Gereja Katholik Catholic Church</b>
(1)	(2)	(3)	(4)	(5)
Pontianak Selatan	53	49	33	23
Pontianak Tenggara	44	39	6	7
Pontianak Timur	55	92	10	9
Pontianak Barat	66	89	9	12
Pontianak Kota	77	79	10	31
Pontianak Utara	73	80	39	13
<b>Kota Pontianak</b>	<b>368</b>	<b>428</b>	<b>107</b>	<b>95</b>



Lanjutan Tabel/*Continued Table* 4.3.2

<b>Kecamatan District</b>	<b>Pura Temple</b>	<b>Vihara</b>	<b>Kelenteng</b>	<b>Jumlah Total</b>
(1)	(6)	(7)	(8)	(9)
Pontianak Selatan	-	16	4	178
Pontianak Tenggara	-	2	1	99
Pontianak Timur	-	2	-	168
Pontianak Barat	-	3	1	180
Pontianak Kota	-	13	2	212
Pontianak Utara	-	16	12	233
<b>Kota Pontianak</b>	<b>-</b>	<b>52</b>	<b>20</b>	<b>1.070</b>

Sumber/*Source*: Kantor Kementerian Agama Kota Pontianak/*Ministry of Religious Affair Regional Office of Pontianak Municipality*

**Tabel** 4.3.3 **Jumlah Desa<sup>1</sup>/Kelurahan yang Mengalami Bencana Alam<sup>2</sup> Menurut Kecamatan di Kota Pontianak, 2019–2021**  
**Number of Villages<sup>1</sup>/Kelurahan that Had Natural Disaster<sup>2</sup> by District in Pontianak Municipality, 2019–2021**

Kecamatan District	Banjir/Flood		
	2019	2020	2021
(1)	(2)	(3)	(4)
Pontianak Selatan	-	-	-
Pontianak Tenggara	-	-	-
Pontianak Timur	-	-	-
Pontianak Barat	-	-	-
Pontianak Kota	-	-	-
Pontianak Utara	1	-	-
<b>Kota Pontianak</b>	<b>1</b>	<b>-</b>	<b>-</b>

Lanjutan Tabel/*Continued Table* 4.3.3

Kecamatan <i>District</i>	Gempa Bumi/ <i>Earthquake</i>		
	2019	2020	2021
(1)	(5)	(6)	(7)
Pontianak Selatan	-	-	-
Pontianak Tenggara	-	-	-
Pontianak Timur	-	-	-
Pontianak Barat	-	-	-
Pontianak Kota	-	-	-
Pontianak Utara	-	-	-
<b>Kota Pontianak</b>	-	-	-

Lanjutan Tabel/*Continued Table* 4.3.3

Kecamatan <i>District</i>	Tanah Longsor/ <i>Landslide</i>		
	2019	2020	2021
(1)	(8)	(9)	(10)
Pontianak Selatan	-	-	-
Pontianak Tenggara	-	-	-
Pontianak Timur	-	-	-
Pontianak Barat	-	-	-
Pontianak Kota	-	-	-
Pontianak Utara	-	-	-
<b>Kota Pontianak</b>	-	-	-

Catatan/*Note*: <sup>1</sup> Desa pada tabel ini termasuk Unit Permukiman Transmigrasi (UPT) yang masih dibina oleh kementerian terkait dan nagari di Provinsi Sumatera Barat/*Villages in this table are included in Transmigration Settlement Unit which is still fostered by the relevant ministries and the nagari in the Province of Sumatera Barat*

Sumber/*Source*: <sup>2</sup> Kejadian dalam setahun sebelum tahun pencacahan/*Occured during the last one year before the enumeration years*  
Badan Pusat Statistik, Pendataan Potensi Desa (Podes)/*BPS-Statistics Indonesia, Village Potential Data Collecting*

**Tabel**  
**Table** 4.3.4

**Banyaknya Pemberangkatan Jemaah Haji Menurut  
Kecamatan di Kota Pontianak, 2020–2023**  
*Number of Moslem Pilgrims Departured by District in  
Pontianak Municipality, 2020–2023*

Kecamatan District	2020	2021	2022	2023
(1)	(2)	(3)	(4)	(5)
Pontianak Selatan	-	-	56	78
Pontianak Tenggara	-	-	33	83
Pontianak Timur	-	-	27	53
Pontianak Barat	-	-	77	182
Pontianak Kota	-	-	64	144
Pontianak Utara	-	-	22	77
<b>Kota Pontianak</b>	<b>-</b>	<b>-</b>	<b>279</b>	<b>617</b>

Catatan/Note: Pemberangkatan Haji pada tahun 2020 dan 2021 ditiadakan karena pandemi Covid-19/Haji departures in 2020 and 2021 were canceled due to the Covid-19 pandemic

Sumber/Source: Kantor Kementerian Agama Kota Pontianak/Ministry of Religious Affair Regional Office of Pontianak Municipality

**Tabel 4.3.5** Banyaknya Penerimaan Zakat Fitrah dan Zakat Mal Menurut Kecamatan di Kota Pontianak (Rupiah), 2023  
**Number of Zakat Fitrah and Zakat Mal Revenue In Pontianak Municipality (Rupiah), 2023**

Kecamatan District	Zakat Fitrah	Zakat Mal	Jumlah Total
(1)	(2)	(3)	(4)
Pontianak Selatan	264.962.783	1.208.814.013	1.473.776.796
Pontianak Tenggara	433.304.083	469.350.500	902.654.583
Pontianak Timur	1.348.299.167	688.139.927	2.036.439.094
Pontianak Barat	899.557.467	717.230.961	1.616.788.428
Pontianak Kota	999.590.217	147.822.000	1.147.412.217
Pontianak Utara	393.317.063	48.130.900	441.447.963
<b>2023</b>	<b>4.339.030.780</b>	<b>3.279.488.301</b>	<b>7.618.519.081</b>
<b>2022</b>	<b>3.197.039.200</b>	<b>1.101.169.059</b>	<b>4.298.208.259</b>
<b>Jumlah Total</b>	<b>2021</b>	<b>2.628.284.438</b>	<b>5.637.484.745</b>
	<b>2020</b>	<b>2.235.501.822</b>	<b>5.949.927.822</b>
	<b>2019</b>	<b>3.248.947.000</b>	<b>7.012.182.000</b>

Catatan/Note: Zakat fitrah berupa uang dan beras, dimana konversi beras ke nilai uang : 1kg = Rp12.000/Zakat fitrah is in the form of money and rice, where the conversion of rice to money value: 1kg = IDR 12,000

Sumber/Source: Badan Amil Zakat Nasional Kota Pontianak/Amil Zakat National Agency of Pontianak Municipality

**Tabel**  
**Table** 4.3.6**Banyaknya Muzzaki dan Penerima Zakat Fitrah Menurut Kecamatan di Kota Pontianak, 2023**  
**Number of Muzzaki and Zakat Fitrah Revenues by District in Pontianak Municipality, 2023**

Kecamatan <i>District</i>	Muzakki (Jiwa/Person)	Zakat Fitrah	
		Uang (Rupiah) <i>Money (Rupiahs)</i>	Beras (kg) <i>Rice (kg)</i>
(1)	(2)	(3)	(4)
Pontianak Selatan	5.179	194.282.783	5.890
Pontianak Tenggara	8.786	284.984.083	12.360
Pontianak Timur	26.966	452.211.167	74.674
Pontianak Barat	18.297	546.301.467	29.438
Pontianak Kota	20.472	731.042.217	22.379
Pontianak Utara	7.838	245.549.063	12.314
<b>2023</b>	<b>87.538</b>	<b>2.454.370.780</b>	<b>157.055</b>
<b>2022</b>	<b>78.721</b>	<b>2.012.299.996</b>	<b>98.728</b>
<b>Jumlah Total</b>	<b>2021</b>	<b>3.009.200.307</b>	<b>78.030,5</b>
	<b>2020</b>	<b>3.714.426.000</b>	<b>151.680</b>
	<b>2019</b>	<b>3.763.235.000</b>	<b>88.796</b>

Sumber/Source: Badan Amil Zakat Nasional Kota Pontianak/Amil Zakat National Agency of Pontianak Municipality

**Tabel**  
**Table 4.3.7****Banyaknya Mustahik dan Penerimaan Zakat Fitrah  
Menurut Kecamatan di Kota Pontianak, 2023**  
**Number of Zakat Fitrah Distribution by District in Pontianak  
Municipality, 2023**

Kecamatan District	Mustahik (Jiwa/Person)	Zakat Fitrah	
		Uang (Rupiah) Money (Rupiahs)	Beras (kg) Rice (kg)
(1)	(2)	(3)	(4)
Pontianak Selatan	1.750	194.282.783	5.890
Pontianak Tenggara	3.325	284.984.083	12.360
Pontianak Timur	9.735	452.211.167	74.674
Pontianak Barat	6.447	546.301.467	29.438
Pontianak Kota	7.235	731.042.217	22.379
Pontianak Utara	2.834	245.549.063	12.314
<b>2023</b>	<b>31.326</b>	<b>2.454.370.780</b>	<b>157.055</b>
<b>2022</b>	<b>22.633</b>	<b>2.012.299.996</b>	<b>98.728</b>
<b>Jumlah Total</b>	<b>2021</b>	<b>3.009.200.307</b>	<b>78.030,5</b>
	<b>2020</b>	<b>3.714.426.000</b>	<b>151.680</b>
	<b>2019</b>	<b>3.763.235.000</b>	<b>88.796</b>

Sumber/Source: Badan Amil Zakat Nasional Kota Pontianak/Amil Zakat National Agency of Pontianak Municipality



**Tabel**  
**Table** 4.3.8

**Banyaknya Jumlah Cerai Gugat Menurut Kecamatan di Kota Pontianak, 2021–2023**  
**Number of Gugat Divorces by District in Pontianak Municipality, 2021–2023**

Kecamatan District	2021	2022	2023
(1)	(2)	(3)	(4)
Pontianak Selatan	67	66	62
Pontianak Tenggara	52	48	51
Pontianak Timur	146	179	217
Pontianak Barat	206	209	216
Pontianak Kota	92	147	164
Pontianak Utara	126	139	136
<b>Kota Pontianak</b>	<b>689</b>	<b>788</b>	<b>846</b>

Sumber/Source: Pengadilan Agama Kota Pontianak/Religion Court of Pontianak Municipality

**Tabel** 4.3.9 **Banyaknya Jumlah Cerai Talak Menurut Kecamatan di Kota Pontianak, 2021–2023**  
**Number of Talak Divorces by District in Pontianak Municipality, 2021–2023**

Kecamatan <i>District</i>	2021	2022	2023
(1)	(2)	(3)	(4)
Pontianak Selatan	16	19	25
Pontianak Tenggara	15	17	4
Pontianak Timur	35	34	26
Pontianak Barat	43	43	45
Pontianak Kota	27	26	37
Pontianak Utara	30	32	30
<b>Kota Pontianak</b>	<b>166</b>	<b>171</b>	<b>167</b>

Sumber/Source: Pengadilan Agama Kota Pontianak/Religion Court of Pontianak Municipality

**Tabel**  
**Table 4.3.10****Banyaknya Jumlah Perceraian Menurut Kecamatan di Kota Pontianak, 2021–2023**  
**Number of Divorces by District in Pontianak Municipality, 2021–2023**

<b>Kecamatan District</b>	<b>2021</b>	<b>2022</b>	<b>2023</b>
(1)	(2)	(3)	(4)
Pontianak Selatan	83	85	87
Pontianak Tenggara	67	65	55
Pontianak Timur	181	213	243
Pontianak Barat	249	252	261
Pontianak Kota	119	173	201
Pontianak Utara	156	171	166
<b>Kota Pontianak</b>	<b>855</b>	<b>959</b>	<b>1.013</b>

Sumber/Source: Pengadilan Agama Kota Pontianak/Religion Court of Pontianak Municipality

**Tabel** 4.3.11 **Banyaknya Akta Kelahiran yang Dikeluarkan di Kota Pontianak, 2013–2023**  
**Table** *Number of Birth Certificates are Issued in Pontianak Municipality, 2013–2023*

Tahun Year	Laki-laki Male	Perempuan Female	Jumlah Total
(1)	(2)	(3)	(4)
2013	9.436	9.425	18.861
2014	7.689	7.530	15.219
2015	7.296	7.083	14.379
2016	8.319	8.084	16.403
2017	8.163	8.186	16.349
2018	7.442	7.444	14.886
2019	8.029	7.752	15.781
2020	1.853	1.723	3.576
2021	9.379	5.388	14.767
2022	9.696	5.570	15.266
<b>2023</b>	<b>9.179</b>	<b>4.380</b>	<b>13.559</b>

Sumber/Source: Dinas Kependudukan dan Pencatatan Sipil Kota Pontianak/*Population and Civil Registry Office of Pontianak Municipality*

**Tabel**  
**Table** 4.3.12**Banyaknya Pembuatan Akta Menurut Jenis Akta dan Bulan Pembuatan di Kota Pontianak, 2023**  
**Number of Certificate Productions by Type of Certificate and Production Month in Pontianak Municipality, 2023**

Jenis Akta <i>Type of Certificate</i>	Bulan Pembuatan <i>Production Month</i>					
	Januari <i>January</i>	Februari <i>February</i>	Maret <i>March</i>	April	Mei <i>May</i>	Juni <i>June</i>
(1)	(2)	(3)	(4)	(5)	(6)	(7)
1 Akta Kelahiran	1.099	1.087	1.209	748	1.252	1.337
2 Pengesahan Anak	25	20	27	17	19	27
3 Akta Pengakuan Anak	-	-	-	-	-	-
4 Legalisasi Akta	-	-	-	-	-	-
5 Akta Hilang/Rusak	-	-	-	-	-	-
6 Adopsi/Pengangkatan Anak	1	-	1	-	-	-
7 Pelaporan Luar Negeri	-	-	-	-	-	-
8 Akta Perkawinan WNI	60	57	69	66	66	56
9 Akta Perkawinan WNI Lewat 60 hari	-	-	-	-	-	-
10 Akta Perkawinan WNA-WNI	-	-	-	-	-	-
11 Akta Perceraian WNI	7	6	9	7	16	11
12 Akta Perceraian WNI Lewat 60 hari	-	-	-	-	-	-
13 Akta Perceraian WNA-WNI	-	-	-	-	-	-
14 Akta Kematian	347	330	341	216	388	393
15 Surat Keterangan Kependudukan Lainnya (Belum Kawin)	-	-	-	-	-	-
16 Salinan Akta	-	-	-	-	-	-
17 Perubahan Nama	15	23	34	19	15	26
18 Pembatalan Akta	2	3	3	4	2	5

Lanjutan Tabel/*Continued Table* 4.3.12

Jenis Akta <i>Type of Certificate</i>	Bulan Pembuatan <i>Production Month</i>						Jumlah <i>Total</i>
	Juli <i>July</i>	Agustus <i>August</i>	Sept.	Oktober <i>October</i>	Nov.	Des. <i>Dec.</i>	
(1)	(8)	(9)	(10)	(11)	(12)	(13)	(14)
1 Akta Kelahiran	1.522	1.620	1.170	1.114	1.156	1.122	12.914
2 Pengesahan Anak	35	23	20	22	16	29	245
3 Akta Pengakuan Anak	-	-	-	-	-	-	-
4 Legalisasi Akta	-	-	-	-	-	-	-
5 Akta Hilang/Rusak	-	-	-	-	-	-	-
6 Adopsi/Pengangkatan Anak	-	-	-	-	-	-	-
7 Pelaporan Luar Negeri	-	-	-	-	-	-	-
8 Akta Perkawinan WNI	75	75	69	70	86	82	756
9 Akta Perkawinan WNI Lewat 60 hari	-	-	-	-	-	-	-
10 Akta Perkawinan WNA-WNI	-	-	-	-	-	-	-
11 Akta Perceraian WNI	19	15	13	12	9	8	113
12 Akta Perceraian WNI Lewat 60 hari	-	-	-	-	-	-	-
13 Akta Perceraian WNA-WNI	-	-	-	-	-	-	-
14 Akta Kematian	385	421	378	394	417	397	4.022
15 Surat Keterangan Kependudukan Lainnya (Belum Kawin)	-	-	-	-	-	-	-
16 Salinan Akta	-	-	-	-	-	-	-
17 Perubahan Nama	21	28	23	23	30	27	263
18 Pembatalan Akta	5	3	4	4	2	2	34

Sumber/*Source*: Dinas Kependudukan dan Pencatatan Sipil Kota Pontianak/*Population and Civil Registry Office of Pontianak Municipality*

**Tabel**  
**Table** 4.3.13

**Banyaknya Panti Asuhan dan Anak Asuh menurut Jenis Kelamin dan Kecamatan di Kota Pontianak, 2023**  
**Number of Orphanage and Foster Child by Sex and District in Pontianak Municipality, 2023**

Kecamatan District	Jumlah Panti Asuhan Number of Orphanage	Anak Asuh Foster Child			
		Laki-laki Male	Perempuan Female	Jumlah Total	
(1)	(2)	(3)	(4)	(5)	
Pontianak Selatan	4	95	60	155	
Pontianak Tenggara	1	-	52	52	
Pontianak Timur	-	-	-	-	
Pontianak Barat	4	26	60	86	
Pontianak Kota	6	197	137	334	
Pontianak Utara	3	28	34	62	
<b>Kota Pontianak</b>	<b>2023</b>	<b>18</b>	<b>346</b>	<b>343</b>	<b>689</b>
	<b>2022</b>	<b>18</b>	<b>346</b>	<b>342</b>	<b>688</b>
	<b>2021</b>	<b>18</b>	<b>346</b>	<b>318</b>	<b>664</b>

Sumber/Source: Dinas Sosial Kota Pontianak/Social Office of Pontianak Municipality

**Tabel**  
**Table 4.3.14****Banyaknya Penderita Cacat menurut Jenisnya dan Kecamatan di Kota Pontianak, 2023**  
**Number of Disable Person by Kind of Disability and District in Pontianak Municipality, 2023**

<b>Kecamatan</b> <i>District</i>	<b>Tuna Netra</b> <i>Blinds</i>	<b>Cacat Tubuh</b> <i>Disability</i>	<b>Cacat Rungu</b> <i>Deaf</i>	<b>Tuna Wicara</b> <i>Mute</i>	
(1)	(2)	(3)	(4)	(5)	
Pontianak Selatan	7	23	14	7	
Pontianak Tenggara	5	30	11	12	
Pontianak Timur	31	95	28	21	
Pontianak Barat	25	64	28	26	
Pontianak Kota	15	54	31	6	
Pontianak Utara	29	117	33	34	
<b>Kota</b> <b>Pontianak</b>	<b>2023</b>	<b>112</b>	<b>383</b>	<b>145</b>	<b>106</b>
	<b>2022</b>	<b>106</b>	<b>276</b>	<b>65</b>	<b>104</b>



Lanjutan Tabel/*Continued Table* 4.3.14

<b>Kecamatan District</b>	<b>Cacat Ganda Double Handicap</b>	<b>Cacat Mental/ Intelektual/ Mentally/Intellectual Disable</b>	<b>Jumlah Total</b>
(1)	(6)	(7)	(8)
Pontianak Selatan	5	17	73
Pontianak Tenggara	8	9	75
Pontianak Timur	73	80	328
Pontianak Barat	54	63	260
Pontianak Kota	47	49	202
Pontianak Utara	100	116	429
<b>Kota Pontianak</b>	<b>2023</b>	<b>287</b>	<b>334</b>
	<b>2022</b>	<b>285</b>	<b>313</b>
			<b>1.367</b>
			<b>1.149</b>

Sumber/*Source*: Dinas Sosial Kota Pontianak/*Social Office of Pontianak Municipality*

**Tabel** 4.3.15 **Jumlah Penerima Bantuan (Kepala Keluarga) dan Anggaran Bantuan Sosial Pangan Menurut Kecamatan di Kota Pontianak, 2023**  
**Number of Aid Recipients (Head of Household) and Food Social Assistance Budget by District in Pontianak Municipality, 2023**

Kecamatan <i>District</i>	Jumlah Penerima Bantuan (Kepala Keluarga) <i>Number of Beneficiaries (Head of Household)</i>	Jumlah Anggaran (Rupiah) <i>Budget Amount (Rupiahs)</i>
(1)	(2)	(3)
Pontianak Selatan	1.016	203.200.000
Pontianak Tenggara	793	158.600.000
Pontianak Timur	4.123	824.600.000
Pontianak Barat	4.205	841.000.000
Pontianak Kota	2.823	564.600.000
Pontianak Utara	5.434	1.086.800.000
<b>2023</b>	<b>18.394</b>	<b>3.678.800.000</b>
<b>Kota</b>	<b>2022</b>	<b>20.337</b>
<b>Pontianak</b>	<b>2021</b>	<b>18.735</b>
	<b>2020</b>	<b>20.467</b>
		<b>3.747.000.000</b>
		<b>4.093.400.000</b>

Sumber/Source: Dinas Sosial Kota Pontianak/Social Office of Pontianak Municipality

**Tabel**  
**Table** 4.3.16

**Jumlah dan Daya Tampung Tempat Penampungan  
Sampah Sementara (TPS) Menurut Kecamatan di Kota  
Pontianak, 2020–2023**  
*Number and Capacity of Temporary Garbage Dump by  
District in Pontianak Municipality, 2020–2023*

<b>Kecamatan</b> <i>District</i>	<b>Jumlah TPS</b> <i>Number Of Temporary Garbage Dump</i>	<b>Jumlah Daya Tampung TPS Per Hari</b> <i>Total Temporary Garbage Dump Capacity Per Day (m<sup>3</sup>)</i>
(1)	(2)	(3)
Pontianak Selatan	12	152
Pontianak Tenggara	9	152
Pontianak Timur	13	360
Pontianak Barat	34	1.400
Pontianak Kota	13	1.852
Pontianak Utara	12	128
<b>2023</b>	<b>113</b>	<b>4.204</b>
<b>Kota</b>	<b>2022</b>	<b>111</b>
<b>Pontianak</b>	<b>2021</b>	<b>108</b>
	<b>2020</b>	<b>107</b>

Sumber/Source: Dinas Lingkungan Hidup Kota Pontianak/Environment Office of Pontianak Municipality

Lanjutan Tabel/*Continued Table* 4.3.16

<b>Kecamatan District</b>	<b>Jumlah TPS 3R (Reuse, Reduce, Recycle) Skala Masyarakat Number of Societal Scale 3R (Reuse, Reduce, Recycle) Garbage Dump</b>	<b>Jumlah TPS 3R (Reuse, Reduce, Recycle) Skala Pemerintah Number of Government Scale 3R (Reuse, Reduce, Recycle) Garbage Dump</b>
(1)	(4)	(5)
Pontianak Selatan	-	1
Pontianak Tenggara	-	-
Pontianak Timur	1	-
Pontianak Barat	1	1
Pontianak Kota	-	-
Pontianak Utara	-	-
<b>2023</b>	<b>2</b>	<b>2</b>
<b>Kota Pontianak</b>	<b>2022</b>	<b>1</b>
	<b>2021</b>	<b>1</b>
	<b>2020</b>	<b>1</b>

Lanjutan Tabel/*Continued Table* 4.3.16

<b>Kecamatan District</b>	<b>Jumlah TPST (Tempat Pengelolaan Sampah Terpadu) Number of Integrated Waste Management Site</b>	<b>Jumlah PDU (Pusat Daur Ulang) Number of Recycling Center</b>	<b>Jumlah Rumah Kompos Number of Compost House</b>
(1)	(6)	(7)	(8)
Pontianak Selatan	1	-	-
Pontianak Tenggara	-	-	-
Pontianak Timur	-	-	-
Pontianak Barat	-	1	-
Pontianak Kota	-	-	-
Pontianak Utara	-	-	1
<b>2023</b>	<b>1</b>	<b>1</b>	<b>1</b>
<b>Kota Pontianak</b>	<b>2022</b>	<b>1</b>	<b>1</b>
	<b>2021</b>	<b>1</b>	<b>1</b>
	<b>2020</b>	<b>1</b>	<b>1</b>

Sumber/*Source*: Dinas Lingkungan Hidup Kota Pontianak/*Environment Office of Pontianak Municipality*

**Tabel** 4.3.17 **Indeks Standar Pencemaran Udara dan Indeks Kualitas Lingkungan Hidup Kota Pontianak, 2019–2023**  
**Table** *Air Pollution Standard Index and Environmental Quality Index of Pontianak Municipality, 2019–2023*

Tahun Year	Indeks Kualitas Lingkungan Hidup Environmental Quality Index	Indeks Kualitas Udara Air Quality Index	Indeks Kualitas Air Permukaan Surface Water Quality Index	Indeks Kualitas Tutupan Lahan Land Coverage Quality Index
(1)	(2)	(3)	(4)	(5)
2019	55,09	80,82	50,00	39,62
2020	69,60	79,91	55,55	33,55
2021	62,27	85,75	56,05	29,52
2022	63,25	85,68	59,84	27,64
<b>2023</b>	<b>60,71</b>	<b>81,76</b>	<b>51,40</b>	<b>37,75</b>

Sumber/Source: Dinas Lingkungan Hidup Kota Pontianak/Environment Office of Pontianak Municipality

**Tabel 4.3.18** Jumlah Tempat Penampungan Sampah Sementara (TPS) dan Volume Sampah di Kota Pontianak, 2020–2023  
**Table** *Number of Temporary Garbage Dump and the Volume of Waste in Pontianak Municipality, 2020–2023*

Bak Penampungan Sampah <i>Trash Containers</i>	2020	2021	2022	2023
(1)	(2)	(3)	(4)	(5)
Jumlah TPS <i>Number of Temporary Garbage Dump</i>	42	37	36	35
Jumlah kontainer (Unit) <i>Number of Container (Unit)</i>	101	103	106	108
Volume Sampah (Ton) <i>Waste Volume (Ton)</i>	114.344	114.803	115.134	115.244
Volume Sampah yang Dapat Diangkut (Ton) <i>Transportable Waste Volume (Ton)</i>	114.344	114.803	115.134	115.244

Sumber/Source: Dinas Lingkungan Hidup Kota Pontianak/*Environment Office of Pontianak Municipality*

#### 4.4 KEMISKINAN POVERTY

**Tabel** 4.4.1 **Garis Kemiskinan, Jumlah, dan Persentase Penduduk Miskin di Kota Pontianak, 2016–2023**  
*Table* 4.4.1 **Poverty Line, Number, and Percentage of Poor People in Pontianak Municipality, 2016–2023**

Tahun Year	Garis Kemiskinan (rupiah/kapita/bulan) Poverty Line (rupiah/capita/month)	Jumlah Penduduk Miskin (ribu) Number of Poor People (thousand)	Persentase Penduduk Miskin Percentage of Poor People
(1)	(2)	(3)	(4)
2016	427.783	34,11	5,55
2017	439.648	33,18	5,31
2018	402.349	31,76	5,00
2019	523.736	31,46	4,88
2020	567.432	30,70	4,70
2021	578.615	30,11	4,58
2022	622.735	29,61	4,46
<b>2023</b>	<b>677.512</b>	<b>29,92</b>	<b>4,45</b>

Sumber/Source: Badan Pusat Statistik, Survei Sosial Ekonomi Nasional (Susenas) Maret/BPS-Statistics Indonesia, March National Socioeconomic Survey



**Tabel**  
**Table** 4.4.2

**Indeks Kedalaman Kemiskinan dan Indeks Keparahan Kemiskinan di Kota Pontianak, 2016–2023**  
**Poverty Gap Index and Poverty Severity Index in Pontianak Municipality, 2016–2023**

Tahun Year	Indeks Kedalaman Kemiskinan Poverty Gap Index	Indeks Keparahan Kemiskinan Poverty Severity Index
(1)	(2)	(3)
2016	0,71	0,16
2017	1,01	0,35
2018	0,62	0,14
2019	0,70	0,16
2020	0,50	0,09
2021	0,68	0,20
2022	0,49	0,09
<b>2023</b>	<b>0,49</b>	<b>0,08</b>

Sumber/Source: Badan Pusat Statistik, Survei Sosial Ekonomi Nasional (Susenas) Maret/BPS-Statistics Indonesia, March National Socioeconomic Survey

#### 4.5 KRIMINALITAS CRIME

**Tabel 4.5.1** Jumlah Kejahatan/Pelanggaran yang Dilaporkan dan Diselesaikan Menurut Satuan Kepolisian di Kota Pontianak, 2022–2023  
*Numbers of Crimes/Violations Reported and Completed by Police Units in Pontianak Municipality, 2022–2023*

Satuan Kepolisian <i>Police Unit</i>	2022		2023	
	Dilaporkan <i>Reported</i>	Diselesaikan <i>Completed</i>	Dilaporkan <i>Reported</i>	Diselesaikan <i>Completed</i>
(1)	(2)	(3)	(4)	(5)
Polsekta Pontianak ( Sat Reskrim )	450	431	609	334
Polsekta Pontianak ( Sat Narkoba )	129	126	108	111
Polsekta Selatan	99	88	110	87
Polsekta Timur	96	100	178	115
Polsekta Utara	92	88	93	81
Polsekta Barat	100	73	129	72
Polsek Pontianak Kota	113	101	68	62
KP3L	-	-	-	-
<b>Jumlah/Total</b>	<b>1.079</b>	<b>1.007</b>	<b>1.295</b>	<b>862</b>

Sumber/Source: Polresta Kota Pontianak/Municipal Resort Police Force of Pontianak Municipality

**Tabel**  
**Table** 4.5.2

**Jumlah Kejahatan/Pelanggaran Lainnya yang Dilaporkan dan Diselesaikan Menurut Jenis Kejahatan di Kota Pontianak, 2023**  
**Number of Others Criminality/Offences be Reported and Completed by Criminal Type in Pontianak Municipality, 2023**

Jenis Kejahatan <i>Criminality/Offense</i>	Lapor <i>Reported</i>	Selesai <i>Completed</i>	Persentase <i>Percentage</i>
(1)	(2)	(3)	(4)
<b>I. Trans Nasional</b>			
1. <i>Money Laundering</i>	-	-	-
2. Terorisme	-	-	-
3. <i>Trafficking</i>	2	2	100,00
4. <i>Cyber Crime</i>	3	2	66,67
5. <i>Transeconomic Crime</i>	-	-	-
6. Perampokan	-	-	-
7. Lundup Senpi	-	-	-
8. <i>People Smuggling</i>	-	-	-
<b>II. Terhadap Kekayaan Negara</b>			
1. Narkotika	-	-	-
2. Korupsi	3	-	-
3. <i>Illegal Logging</i>	-	-	-
4. <i>Illegal Fishing</i>	-	-	-
5. <i>Illegal Mining</i>	1	1	100,00
6. Lingkungan Hidup	-	-	-
7. Fiskal	-	-	-
8. BBM	-	-	-
9. Penyelundupan	-	-	-
10. HAKI	-	-	-
11. Cukai	-	-	-
12. Konservasi SDA	2	2	100,00
13. Karantina	-	-	-
14. Pemalsuan Uang	-	-	-
<b>III. Kontijensi</b>			
1. Unjuk Rasa	-	-	-
2. Kerusuhan	-	-	-

Lanjutan Tabel/*Continued Table 4.5.2*

Jenis Kejahatan <i>Criminality/Offence</i>		Lapor <i>Reported</i>	Selesai <i>Completed</i>	Persentase <i>Percentage</i>
(1)		(2)	(3)	(4)
<b>Konvensional</b>				
1	Curi Biasa	141	103	73,04
2	Curat	4	112	2.800,00
3	Jambret	26	3	11,54
4	Curas	26	11	42,31
5	Curanmor	265	57	34,55
6	Curi Mobil	-	-	-
7	Aniring	68	42	61,76
8	Anirat	106	56	52,83
9	Perkosaan	1	-	-
10	Cabul	18	18	100,00
11	Penipuan	65	41	63,08
12	Penggelapan	140	101	72,14
13	Serobot Tanah	4	-	-
14	KDRT	32	23	71,88
15	Sajam	19	17	89,47
16	Perbuatan Tidak Menyenangkan	2	-	-
17	Pengrusakan	6	2	33,33
18	Pemerasan	5	3	60,00
19	Judi	4	7	175,00
20	Pengroyokan	44	27	61,36
21	Pemalsuan	1	2	200,00
22	Penghinaan	-	-	-
23	Penadahan	6	25	416,67
24	Kebakaran	2	8	400,00
25	Mercon	-	-	-
26	Penculikan	-	-	-
27	Pembakaran	2	4	200,00

Lanjutan Tabel/*Continued Table 4.5.2*

Jenis Kejahatan <i>Criminality/Offence</i>		Lapor <i>Reported</i>	Selesai <i>Completed</i>	Persentase <i>Percentage</i>
(1)		(2)	(3)	(4)
<b>Konvensional</b>				
28	Pengancaman	11	7	63,64
29	Pencemaran Nama Baik	1	-	-
30	Temu Mayat/Bunuh	4	4	100,00
31	Lindung Anak	37	37	100,00
32	Curi Dalam Keluarga	4	6	150,00
33	Zinah	1	-	-
34	Miras	4	1	25,00
35	Pergi Dari Rumah	-	-	-
36	Perampasan	-	-	-
37	Melawan Petugas	-	-	-
38	Coba Curat	1	1	100,00
39	Nikah Terhalang	-	-	-
40	Telantar Keluarga	-	-	-
41	Ldg Konsumen	1	-	-
42	Senpi/Handak	2	-	-
43	Informatika	1	1	100,00
44	Laporan Palsu	-	1	100,00
45	Memasuki Pekarangan Tanpa Ijin	1	-	-
46	Karena Lalainya	-	-	-
47	Asusila	-	-	-
48	Kekerasan Terhadap Anak	21	9	42,86

Catatan/*Note*: Termasuk kasus wilayah hukum Polres Kubu Raya/*Including cases in the jurisdiction of the Resort Police Force of Kubu Raya Regency*  
 Untuk persentase yang melebihi 100 persen karena ada tambahan penyelesaian kasus yang belum selesai pada tahun sebelumnya/*For the percentage that exceeds 100 percent due to additional cases being resolved that had not been completed in the previous year*

Sumber/*Source*: Polresta Kota Pontianak/*Municipal Resort Police Force of Pontianak Municipality*

**Tabel** 4.5.3 **Jumlah Pelanggaran lalu Lintas Menurut Jenis Pelanggarannya di Kota Pontianak, 2023**  
**Table** 4.5.3 **Number of Traffic Violations by Type in Pontianak Municipality, 2023**

Bulan Month	Jumlah Pelanggaran Number of Violation	Jenis Pelanggaran Violation Type				
		Alat Perleng- kapan	Muatan	Surat-surat	Rambu- rambu	Helm
(1)	(2)	(3)	(4)	(5)	(6)	(7)
Januari	...	...	...	...	...	...
Februari	...	...	...	...	...	...
Maret	...	...	...	...	...	...
April	...	...	...	...	...	...
Mei	198	50	...	...	71	67
Juni	217	50	...	...	112	55
Juli	129	41	...	...	57	31
Agustus	136	38	...	...	9	51
September	143	20	...	...	72	51
Oktober	167	61	...	...	46	60
November	200	88	2	5	40	64
Desember	197	95	4	6	33	59
<b>2023</b>	...	...	...	...	...	...
<b>2022</b>	<b>3.059</b>	<b>1.081</b>	<b>56</b>	<b>71</b>	<b>441</b>	<b>591</b>
<b>2021</b>	<b>4.027</b>	<b>989</b>	<b>121</b>	<b>251</b>	<b>587</b>	<b>602</b>
<b>2020</b>	<b>7.399</b>	<b>856</b>	<b>64</b>	<b>1.018</b>	<b>779</b>	<b>803</b>
<b>2019</b>	<b>16.298</b>	<b>2.790</b>	<b>2</b>	<b>4.822</b>	<b>2.015</b>	<b>3.157</b>

Sumber/Source: Polresta Kota Pontianak/Municipal Resort Police Force of Pontianak Municipality

**Tabel**  
**Table** 4.5.4**Jumlah Kendaraan Bermotor Yang Terlibat Pelanggaran  
Lalu Lintas Menurut Jenis Kendaraan di Kota Pontianak,  
2023**  
*Number of Motor Vehicles Involved Traffic Violations by  
Type of Transportation In Pontianak Municipality, 2023*

Bulan Month	Jumlah Pelanggar Number of Violator	Jenis Kendaraan Type of Transportation			
		Mobil Penumpang Passenger Car	Bus	Barang Freight	Sepeda Motor Motorcycle
(1)	(2)	(3)	(4)	(5)	(6)
Januari	...	...	...	...	...
Februari	...	...	...	...	...
Maret	...	...	...	...	...
April	...	...	...	...	...
Mei	198	15	12	4	167
Juni	217	2	16	14	185
Juli	129	5	7	3	114
Agustus	136	-	7	4	125
September	143	3	13	10	117
Oktober	167	6	6	18	137
November	199	4	16	9	170
Desember	197	4	8	17	168
<b>2023</b>	...	...	...	...	...
<b>2022</b>	<b>3.059</b>	<b>301</b>	<b>2</b>	<b>80</b>	<b>2.393</b>
<b>2021</b>	<b>4.027</b>	<b>75</b>	<b>353</b>	<b>364</b>	<b>3.373</b>
<b>2020</b>	<b>7.399</b>	<b>405</b>	<b>271</b>	<b>200</b>	<b>4.016</b>
<b>2019</b>	<b>16.299</b>	<b>672</b>	<b>465</b>	<b>500</b>	<b>14.711</b>

Sumber/Source: Polresta Kota Pontianak/Municipal Resort Police Force of Pontianak Municipality

**Tabel 4.5.5** Jumlah Pelanggaran Lalu lintas Jalan Raya Menurut Profesi Pelanggar di Kota Pontianak, 2023  
*Highway Traffic Violations According to the Offenders Profession in Pontianak Municipality, 2023*

Bulan Month	Jumlah Pelanggaran Number of Violation	Profesi Pelanggar Violator Profession				
		Pelajar/ Mahasiswa	Karyawan	PNS	Supir	Lainnya
(1)	(2)	(3)	(4)	(5)	(6)	(7)
Januari	...	...	...	...	...	...
Februari	...	...	...	...	...	...
Maret	...	...	...	...	...	...
April	...	...	...	...	...	...
Mei	198	50	100	8	10	30
Juni	217	30	150	7	10	20
Juli	129	30	53	-	15	31
Agustus	136	44	43	9	7	33
September	143	30	81	2	20	10
Oktober	167	42	95	5	22	3
November	200	47	110	7	9	27
Desember	197	57	79	5	15	41
<b>2023</b>	...	...	...	...	...	...
<b>2022</b>	<b>3.059</b>	<b>701</b>	<b>1.732</b>	<b>74</b>	<b>205</b>	<b>233</b>
<b>2021</b>	<b>4.027</b>	<b>1.285</b>	<b>1.332</b>	<b>16</b>	<b>392</b>	<b>1.002</b>
<b>2020</b>	<b>7.399</b>	<b>1.097</b>	<b>2.722</b>	<b>187</b>	<b>454</b>	<b>433</b>
<b>2019</b>	<b>16.299</b>	<b>2.198</b>	<b>10.592</b>	<b>637</b>	<b>1.250</b>	<b>1.571</b>

Catatan/Note: Data jumlah pelajar dan mahasiswa digabung  
 Sumber/Source: Polresta Kota Pontianak/Municipal Resort Police Force of Pontianak Municipality



**Tabel**  
**Table** 4.5.6**Jumlah Kecelakaan Lalu Lintas Jalan Raya Menurut Jenis Korban dan Kerugian di Kota Pontianak, 2023**  
**Number of Traffic Accidents by Victim Condition and Material Losing in Pontianak Municipality, 2023**

Bulan Month	Jumlah Kecelakaan Number of Traffic Accidents	Jenis Korban Victim Condition			Kerugian Material (Rupiah) Material Loss (Rupiahs)
		Mati Passed Away	Luka Berat Serious Injuries	Luka Ringan Minor Injuries	
(1)	(2)	(3)	(4)	(5)	(6)
Januari	31	5	1	42	34.500.000
Februari	25	4	1	32	23.300.000
Maret	24	3	1	33	18.400.000
April	21	7	4	24	57.500.000
Mei	30	3	1	38	63.600.000
Juni	18	-	-	28	23.250.000
Juli	23	4	9	23	22.600.000
Agustus	28	3	1	48	33.600.000
September	28	-	12	33	77.550.000
Oktober	32	1	8	38	187.110.000
November	37	6	1	58	110.600.000
Desember	30	5	3	37	51.900.000
<b>2023</b>	<b>327</b>	<b>41</b>	<b>42</b>	<b>434</b>	<b>703.910.000</b>
<b>2022</b>	<b>311</b>	<b>49</b>	<b>38</b>	<b>368</b>	<b>906.075.000</b>
<b>2021</b>	<b>233</b>	<b>45</b>	<b>25</b>	<b>279</b>	<b>508.225.000</b>
<b>2020</b>	<b>198</b>	<b>66</b>	<b>32</b>	<b>195</b>	<b>433.100.000</b>
<b>2019</b>	<b>335</b>	<b>86</b>	<b>48</b>	<b>412</b>	<b>1.462.900.000</b>

Sumber/Source: Polresta Kota Pontianak/Municipal Resort Police Force of Pontianak Municipality

**Tabel 4.5.7** Jumlah Kecelakaan Lalu Lintas Jalan Raya Menurut Profesi Pelaku yang Terlibat di Kota Pontianak, 2023  
**Number of Traffic Accidents Motor Vehicle by Drivers Profession in Pontianak Municipality, 2023**

Bulan Month	Jumlah KSS	Profesi Pelaku yang Terlibat/Involved Profession					
		Pelajar	Mahasiswa	Swasta	Supir	TNI/ Polri	Lainnya (PNS)
(1)	(2)	(3)	(4)	(5)	(6)	(7)	(8)
Januari	31	10	4	23	2	2	5
Februari	25	14	-	18	1	1	3
Maret	24	10	3	16	-	1	4
April	21	1	9	22	2	2	2
Mei	30	6	12	15	1	1	5
Juni	18	9	5	10	2	1	2
Juli	23	2	7	13	1	1	9
Agustus	28	13	6	23	1	-	5
September	28	7	5	22	3	2	5
Oktober	32	4	9	31	1	2	3
November	37	6	9	35	3	-	1
Desember	30	4	13	18	1	1	7
<b>2023</b>	<b>327</b>	<b>86</b>	<b>82</b>	<b>246</b>	<b>18</b>	<b>14</b>	<b>51</b>
<b>2022</b>	<b>311</b>	<b>72</b>	<b>54</b>	<b>263</b>	<b>13</b>	<b>14</b>	<b>84</b>
<b>2021</b>	<b>233</b>	<b>37</b>	<b>24</b>	<b>203</b>	<b>12</b>	<b>18</b>	<b>59</b>
<b>2020</b>	<b>198</b>	<b>43</b>	<b>21</b>	<b>237</b>	<b>21</b>	<b>5</b>	<b>15</b>
<b>2019</b>	<b>335</b>	<b>68</b>	<b>26</b>	<b>275</b>	<b>37</b>	<b>18</b>	<b>98</b>

Sumber/Source: Polresta Kota Pontianak/Municipal Resort Police Force of Pontianak Municipality

**Tabel**  
**Table 4.5.8**

**Jumlah Warga Binaan Menurut Pidana Penjara, Jenis Kejahatan, Kelompok Umur, dan Jenis Kelamin di Rumah Tahanan Negara Kelas IIA Kota Pontianak, 2023**  
**Number of Inmates of Class IIA Detention Center of Pontianak Municipality According to Type of Crime, Imprisonment, Sex and Age Group in Pontianak Municipality, 2023**

Jenis Kejahatan/ Pelanggaran Type of Crime	Pidana Penjara/Imprisonment							
	< 1 Tahun		1 - 5 Tahun		> 5 Tahun		Seumur Hidup	
	L/M	P/F	L/M	P/F	L/M	P/F	L/M	P/F
(1)	(2)	(3)	(4)	(5)	(6)	(7)	(8)	(9)
1. Narkotika	1	-	194	-	105	-	-	-
2. Pencurian	12	-	209	-	-	-	-	-
3. Penganiayaan	8	-	14	-	-	-	-	-
4. Pemalsuan	-	-	-	-	-	-	-	-
5. Penggelapan	1	-	22	-	-	-	-	-
6. Pembakaran Hutan	-	-	1	-	-	-	-	-
7. Pembunuhan	-	-	-	-	3	-	-	-
8. Kesusilaan	-	-	-	-	1	-	-	-
9. Illegal Fishing	-	-	-	-	-	-	-	-
10. Terhadap Lingkungan Hidup	-	-	-	-	-	-	-	-
11. Korupsi	-	-	47	-	9	-	-	-
12. Pengeroyokan	-	-	-	-	-	-	-	-
13. Penadahan	1	-	11	-	-	-	-	-
14. Perlindungan Anak	-	-	17	-	28	-	-	-
15. Pencabulan	-	-	-	-	-	-	-	-
16. Perjudian	-	-	2	-	-	-	-	-
17. Penipuan	-	-	20	-	-	-	-	-
18. Tentang Pangan	-	-	-	-	-	-	-	-
19. Tentang Kesehatan	-	-	-	-	-	-	-	-
20. Tentang Konservasi SDA	-	-	-	-	-	-	-	-

Lanjutan Tabel/*Continued Table 4.5.8*

Jenis Kejahatan/ Pelanggaran <i>Type of Crime</i>	Pidana Penjara/ <i>Imprisonment</i>								
	< 1 Tahun		1 - 5 Tahun		> 5 Tahun		Seumur Hidup		
	L/M	P/F	L/M	P/F	L/M	P/F	L/M	P/F	
(1)	(2)	(3)	(4)	(5)	(6)	(7)	(8)	(9)	
21. Perbuatan Tidak Menyenangkan	1	-	-	-	-	-	-	-	-
22. Memukul Aparat	-	-	-	-	-	-	-	-	-
23. Tentang Pemerintahan	-	-	-	-	-	-	-	-	-
24. Tentang Advokat	-	-	-	-	-	-	-	-	-
25. Sjam	7	-	8	-	-	-	-	-	-
26. KDRT	-	-	1	-	-	-	-	-	-
27. Tentang Imigrasi	-	-	-	-	-	-	-	-	-
28. HAM	-	-	-	-	-	-	-	-	-
29. Tentang Pajak	-	-	-	-	-	-	-	-	-
30. Tentang KUHAP	-	-	-	-	-	-	-	-	-
31. Perlindungan Konsumen	1	-	-	-	-	-	-	-	-
32. Tentang Teknologi dan Komunikasi	1	-	5	-	1	-	-	-	-
<b>Jumlah</b>	<b>33</b>	<b>-</b>	<b>551</b>	<b>-</b>	<b>147</b>	<b>-</b>	<b>-</b>	<b>-</b>	<b>-</b>

Sumber/*Source*: Rutan Kelas IIA Kota Pontianak/*Class IIA Detention Center of Pontianak Municipality*

**Tabel**  
**Table** 4.5.9

**Jumlah Narapidana Menurut Pidana Penjara,  
Jenis Kejahatan, dan Jenis Kelamin di Lembaga  
Pemasyarakatan Kota Pontianak, 2023**  
*Number of Prisoners of Correctional Insitution According  
to Type of Crime, Imprisonment, Age Group and Sex in  
Pontianak Municipality, 2023*

Jenis Kejahatan/ Pelanggaran <i>Crime/Offence</i>	Pidana Penjara/Imprisonment			
	Seumur Hidup/Life Sentence			
	Dewasa/Adult		Pemuda/Adolescence	
	L/M	P/F	L/M	P/F
(1)	(2)	(3)	(4)	(5)
1. Politik	-	-	-	-
2. Terhadap Kepala Negara	-	-	-	-
3. Terhadap Ketertiban	-	-	-	-
4. Pembakaran	-	-	-	-
5. Penyipuan	-	-	-	-
6. Mata uang	-	-	-	-
7. Memalsu materi/surat	-	-	-	-
8. Kesusilaan	-	-	-	-
9. Perjudian	-	-	-	-
10. Penculikan	-	-	-	-
11. Pembunuhan	-	-	1(Mati)	-
12. Penganiayaan	-	-	-	-
13. Pencurian	-	-	-	-
14. Perampokan	-	-	-	-
15. Memeras/mengancam	-	-	-	-
16. Penggelapan	-	-	-	-
17. Penipuan	-	-	-	-
18. Merusak barang	-	-	-	-
19. Dalam jabatan	-	-	-	-
20. Penadahan	-	-	-	-
21. Narkotika	2(Mati)	-	-	-
22. Korupsi	-	-	-	-
23. Desersi	-	-	-	-
24. Kekerasan dalam Rumah Tangga	-	-	-	-
25. Kekerasan terhadap wanita dan Anak	-	-	-	-
26. Perlindungan Anak	-	-	-	-
27. Lain-lain	-	-	-	-
28. Ekonomi dan Perbankan	-	-	-	-
<b>Jumlah</b>	<b>2</b>	<b>-</b>	<b>1</b>	<b>-</b>

Lanjutan Tabel/Continued Table 4.5.9

Jenis Kejahatan/ Pelanggaran Crime/Offence	Pidana Penjara/Imprisonment					
	> 5 Tahun					
	Dewasa/Adult		Pemuda/Adolescence		Anak-anak/Teen	
	L/M	P/F	L/M	P/F	L/M	P/F
(1)	(6)	(7)	(8)	(9)	(10)	(11)
1. Politik	-	-	-	-	-	-
2. Terhadap Kepala Negara	-	-	-	-	-	-
3. Terhadap Ketertiban	-	-	-	-	-	-
4. Pembakaran	-	-	-	-	-	-
5. Penyipuan	-	-	-	-	-	-
6. Mata uang	-	-	-	-	-	-
7. Memalsu materi/surat	-	-	-	-	-	-
8. Kesusilaan	-	-	-	-	-	-
9. Perjudian	-	-	-	-	-	-
10. Penculikan	-	-	-	-	-	-
11. Pembunuhan	-	-	-	-	-	-
12. Penganiayaan	-	-	-	-	-	-
13. Pencurian	-	-	-	-	-	-
14. Perampokan	-	-	-	-	-	-
15. Memeras/mengancam	-	-	-	-	-	-
16. Penggelapan	-	-	-	-	-	-
17. Penipuan	-	-	-	-	-	-
18. Merusak barang	-	-	-	-	-	-
19. Dalam jabatan	-	-	-	-	-	-
20. Penadahan	-	-	-	-	-	-
21. Narkotika	34	21	18	7	-	-
22. Korupsi	-	-	-	-	-	-
23. Desersi	-	-	-	-	-	-
24. Kekerasan dalam Rumah Tangga	-	-	-	-	-	-
25. Kekerasan terhadap wanita dan Anak	-	-	-	-	-	-
26. Perlindungan Anak	8	1	9	-	-	-
27. Lain-lain	-	-	-	-	-	-
28. Ekonomi dan Perbankan	-	-	-	-	-	-
<b>Jumlah</b>	<b>42</b>	<b>22</b>	<b>27</b>	<b>7</b>	<b>-</b>	<b>-</b>

Lanjutan Tabel/*Continued Table* 4.5.9

Jenis Kejahatan/ Pelanggaran <i>Crime/Offence</i>	Pidana Penjara/ <i>Imprisonment</i>					
	1 - 5 Tahun					
	Dewasa/ <i>Adult</i>		Pemuda/ <i>Adolescence</i>		Anak-anak/ <i>Teen</i>	
	L/M	P/F	L/M	P/F	L/M	P/F
(1)	(12)	(13)	(14)	(15)	(16)	(17)
1. Politik	-	-	-	-	-	-
2. Terhadap Kepala Negara	-	-	-	-	-	-
3. Terhadap Ketertiban	-	-	-	-	-	-
4. Pembakaran	-	-	-	-	-	-
5. Penyuapan	-	-	-	-	-	-
6. Mata uang	-	-	-	-	-	-
7. Memalsu materai/surat	-	-	-	-	-	-
8. Kesusilaan	-	-	1	-	-	-
9. Perjudian	-	-	-	-	-	-
10. Penculikan	-	-	-	-	-	-
11. Pembunuhan	-	-	-	-	-	-
12. Penganiayaan	-	-	1	-	-	-
13. Pencurian	2	-	1	-	-	-
14. Perampokan	-	-	-	-	-	-
15. Memeras/mengancam	-	-	-	2	-	-
16. Penggelapan	1	4	-	-	-	-
17. Penipuan	1	8	-	1	-	-
18. Merusak barang	-	-	-	-	-	-
19. Dalam jabatan	-	-	-	-	-	-
20. Penadahan	-	-	1	-	-	-
21. Narkotika	9	12	5	8	-	-
22. Korupsi	1	2	-	1	-	-
23. Desersi	1	-	4	-	-	-
24. Kekerasan dalam Rumah Tangga	-	-	-	-	-	-
25. Kekerasan terhadap wanita dan Anak	-	-	-	-	-	-
26. Perlindungan Anak	-	1	1	-	-	-
27. Lain-lain	-	-	-	-	-	-
28. Ekonomi dan Perbankan	-	-	-	-	-	-
<b>Jumlah</b>	<b>15</b>	<b>27</b>	<b>14</b>	<b>12</b>	<b>-</b>	<b>-</b>

Lanjutan Tabel/*Continued Table 4.5.9*

Jenis Kejahatan/ Pelanggaran <i>Crime/Offence</i>	Pidana Penjara/ <i>Imprisonment</i>					
	< 1 Tahun					
	Dewasa/ <i>Adult</i>		Pemuda/ <i>Adolescence</i>		Anak-anak/ <i>Teen</i>	
	L/M	P/F	L/M	P/F	L/M	P/F
(1)	(18)	(19)	(20)	(21)	(22)	(23)
1. Politik	-	-	-	-	-	-
2. Terhadap Kepala Negara	-	-	-	-	-	-
3. Terhadap Ketertiban	-	-	-	-	-	-
4. Pembakaran	-	-	-	-	-	-
5. Penyipuan	-	-	-	-	-	-
6. Mata uang	-	-	-	-	-	-
7. Memalsu materi/surat	-	-	-	-	-	-
8. Kesusilaan	-	-	-	-	-	-
9. Perjudian	-	8	-	-	-	-
10. Penculikan	-	-	-	-	-	-
11. Pembunuhan	-	-	-	-	-	-
12. Penganiayaan	-	1	-	-	-	-
13. Pencurian	-	-	-	-	-	-
14. Perampokan	-	-	-	-	-	-
15. Memeras/mengancam	-	-	-	-	-	-
16. Penggelapan	-	1	-	-	-	-
17. Penipuan	-	1	-	-	-	-
18. Merusak barang	-	-	-	-	-	-
19. Dalam jabatan	-	-	-	-	-	-
20. Penadahan	-	-	-	-	-	-
21. Narkotika	-	1	-	3	-	-
22. Korupsi	-	-	-	-	-	-
23. Desersi	-	-	-	-	-	-
24. Kekerasan dalam Rumah Tangga	-	-	-	-	-	-
25. Kekerasan terhadap wanita dan Anak	-	-	-	-	-	-
26. Perlindungan Anak	-	-	-	-	-	-
27. Lain-lain	-	-	-	-	-	-
28. Ekonomi dan Perbankan	-	-	-	-	-	-
<b>Jumlah</b>	-	<b>12</b>	-	<b>3</b>	-	-



Lanjutan Tabel/*Continued Table 4.5.9*

Jenis Kejahatan/ Pelanggaran/ <i>Crime/Offence</i>	Pidana Kurungan Pengganti Denda/ <i>imprisonment in Lieu of Fine</i>					
	Dewasa/ <i>Adult</i>		Pemuda/ <i>Adolescence</i>		Anak-anak/ <i>Teen</i>	
	L/M	P/F	L/M	P/F	L/M	P/F
(1)	(24)	(25)	(26)	(27)	(28)	(29)
1. Politik	-	-	-	-	-	-
2. Terhadap Kepala Negara	-	-	-	-	-	-
3. Terhadap Ketertiban	-	-	-	-	-	-
4. Pembakaran	-	-	-	-	-	-
5. Penyipuan	-	-	-	-	-	-
6. Mata uang	-	-	-	-	-	-
7. Memalsu materai/surat	-	-	-	-	-	-
8. Kesusilaan	-	-	-	-	-	-
9. Perjudian	-	-	-	-	-	-
10. Penculikan	-	-	-	-	-	-
11. Pembunuhan	-	-	-	-	-	-
12. Penganiayaan	-	-	-	-	-	-
13. Pencurian	-	-	-	-	-	-
14. Perampokan	-	-	-	-	-	-
15. Memeras/mengancam	-	-	-	-	-	-
16. Penggelapan	-	-	-	-	-	-
17. Penipuan	-	-	-	-	-	-
18. Merusak barang	-	-	-	-	-	-
19. Dalam jabatan	-	-	-	-	-	-
20. Penadahan	-	-	-	-	-	-
21. Narkotika	39	34	22	18	-	-
22. Korupsi	1	2	-	1	-	-
23. Desersi	-	-	-	-	-	-
24. Kekerasan dalam Rumah Tangga	-	-	-	-	-	-
25. Kekerasan terhadap wanita dan Anak	-	-	-	-	-	-
26. Perlindungan Anak	8	2	10	-	-	-
27. Lain-lain	-	-	-	-	-	-
28. Ekonomi dan Perbankan	-	-	-	-	-	-
<b>Jumlah</b>	<b>48</b>	<b>38</b>	<b>32</b>	<b>19</b>	<b>-</b>	<b>-</b>

Lanjutan Tabel/*Continued Table 4.5.9*

Jenis Kejahatan/ Pelanggaran <i>Crime/Offence</i>	Jumlah/ <i>Total</i>					
	Dewasa/ <i>Adult</i>		Pemuda/ <i>Adolescence</i>		Anak-anak/ <i>Teen</i>	
	L/M	P/F	L/M	P/F	L/M	P/F
(1)	(30)	(31)	(32)	(33)	(34)	(35)
1. Politik	-	-	-	-	-	-
2. Terhadap Kepala Negara	-	-	-	-	-	-
3. Terhadap Ketertiban	-	-	-	-	-	-
4. Pembakaran	-	-	-	-	-	-
5. Penyuaapan	-	-	-	-	-	-
6. Mata uang	-	-	-	-	-	-
7. Memalsu materai/surat	-	-	-	-	-	-
8. Kesusilaan	-	-	-	-	-	-
9. Perjudian	-	-	-	-	-	-
10. Penculikan	-	-	-	-	-	-
11. Pembunuhan	-	-	-	-	-	-
12. Penganiayaan	-	-	-	-	-	-
13. Pencurian	-	-	-	-	-	-
14. Perampokan	-	-	-	-	-	-
15. Memeras/mengancam	-	-	-	-	-	-
16. Penggelapan	-	-	-	-	-	-
17. Penipuan	-	-	-	-	-	-
18. Merusak barang	-	-	-	-	-	-
19. Dalam jabatan	-	-	-	-	-	-
20. Penadahan	-	-	-	-	-	-
21. Narkotika	-	-	-	-	-	-
22. Korupsi	-	-	-	-	-	-
23. Desersi	-	-	-	-	-	-
24. Kekerasan dalam Rumah Tangga	-	-	-	-	-	-
25. Kekerasan terhadap wanita dan Anak	-	-	-	-	-	-
26. Perlindungan Anak	-	-	-	-	-	-
27. Lain-lain	-	-	-	-	-	-
28. Ekonomi dan Perbankan	-	-	-	-	-	-
<b>Jumlah</b>	-	-	-	-	-	-

Catatan/*Note*: Dewasa: > 20 tahun, Pemuda: 18-20 tahun, Anak-anak: < 18 tahun/*Adult*: >20 years, *Adolescence*: 18–20 years, *Teen*: <18 years

Sumber/*Source*: Kanwil KEMENKUMHAM Provinsi Kalimantan Barat/*Ministry of Law and Human Rights Regional Office of Kalimantan Barat Province*

## KOMODITAS PERTANIAN DOMINAN DI KOTA PONTIANAK, 2023

DOMINANT CROPS IN PONTIANAK MUNICIPALITY, 2023

SAYURAN : KANGKUNG  
VEGETABLES : WATER SPINACH22.192 KUINTAL  
QUINTALSTANAMAN HIAS : ANGGREK  
ORNAMENTAL PLANTS : ORCHID349.428 TANGKAI  
STALKS

Sumber/Source: Badan Pusat Statistik, Statistik Pertanian Hortikultura/BPS-Statistics Indonesia; Agricultural Statistik for Horticulture

BIOFARMAKA : LIDAH BUAYA  
MEDICINAL PLANTS : ALOEVERTA5.069 TON  
TONBUAH-BUAHAN : PEPAYA  
FRUITS : PAPAYA63.636 KUINTAL  
QUINTALS

## POPULASI TERNAK DI KOTA PONTIANAK, 2023

LIVESTOCK POPULATION

Sumber/Source: Dinas Pangan, Pertanian, dan Perikanan Kota Pontianak/Food, Agriculture, and Fishery Office of Pontianak Municipality

SAPI POTONG  
BEEF CATTLE

650

KAMBING  
GOAT

1.975

AYAM PEDAGING  
BROILER

4.450.514

ITIK  
DUCK

6.390

BABI  
PIG

1.472





**PENJELASAN TEKNIS**

1. **Data pokok tanaman pangan** yang dikumpulkan adalah luas panen dan produktivitas (hasil per hektar). Produksi tanaman pangan merupakan hasil perkalian antara luas panen dengan produktivitas. Pengumpulan data luas panen dilakukan setiap bulan dengan pendekatan area kecamatan di seluruh wilayah Indonesia. Pengumpulan data produktivitas dilakukan melalui pengukuran langsung pada plot ubinan berukuran 2½ m x 2½ m. Pengumpulan data produktivitas dilakukan setiap subround (empat bulanan) pada waktu panen petani.
2. **Data produksi padi dan palawija** yang disajikan adalah dalam kualitas: gabah kering giling (padi), pipilan kering (jagung), biji kering (kedelai dan kacang tanah), dan umbi basah (ubi kayu dan ubi jalar).
3. **Tanaman sayuran dan buah-buahan semusim** Tanaman sayuran semusim adalah tanaman sumber vitamin, garam mineral dan lain-lain yang dikonsumsi dari bagian tanaman yang berupa daun, bunga, buah, dan umbinya, yang berumur kurang dari satu tahun. Tanaman buah-buahan semusim adalah tanaman sumber vitamin, garam mineral, dan lain-lain yang dikonsumsi dari bagian

**TECHNICAL NOTES**

1. **The main food crops data** collected consists of harvested area and productivity (yield per hectare). Food crops production is generated by harvested area multiplied by productivity. The harvested area data is collected every month using sub district area approach in all sub district in Indonesia. The productivity data collection is conducted by a direct measurement in 2½m x 2½m crop cutting plot. The productivity measurement is conducted in every subround (four monthly) at the time when farmers are harvesting their crops.
2. **Production of paddy and secondary crops data** are presented in the form of: dry unhusked rice (paddy), dry loose maize (maize), dry shells crops (soybeans and peanuts), and fresh roots (cassava and sweet potatoes).
3. **Seasonal vegetable and fruit plants** Seasonal vegetable plants are plants which are the sources of vitamin, mineral salt, etc, consumed from the part of the plant in the form of leaf, flower, fruit, and root with the age of less than one year. Seasonal fruit plants are plants which are the sources of vitamin, mineral salt, etc, consumed from the part of the plant in the form of fruits. These plants are creeps

tanaman yang berupa buah, berumur kurang dari satu tahun, tidak berbentuk pohon/rumpun tetapi menjalar dan berbatang lunak.

4. **Tanaman buah-buahan dan sayuran tahunan** Tanaman buah-buahan tahunan adalah tanaman sumber vitamin, garam mineral, dan lain-lain yang dikonsumsi dari bagian tanaman yang berupa buah dan merupakan tanaman tahunan. Tanaman sayuran tahunan adalah tanaman sumber vitamin, garam mineral, dan lain-lain yang dikonsumsi dari bagian tanaman yang berupa daun dan atau buah yang berumur lebih dari satu tahun.
5. **Produksi hortikultura** adalah hasil menurut bentuk produk dari setiap tanaman sayuran, buah-buahan, biofarmaka dan tanaman hias yang diambil berdasarkan luas yang dipanen/tanaman yang menghasilkan pada bulan/triwulan laporan.
6. **Luas panen tanaman hortikultura** adalah luas tanaman sayuran, buah-buahan, biofarmaka, dan tanaman hias yang diambil hasilnya / dipanen pada periode pelaporan.
7. **Luas panen untuk tanaman sayuran** adalah luas tanaman yang dipanen sekaligus/habis/dibongkar dan luas tanaman yang dipanen berkali-kali (lebih dari satu kali)/belum habis.

*with the age of less than one year, not in the form of a tree/clump but spread and soft trunked.*

4. **Annual fruit and vegetable plants** *Annual fruit plants are plants which are the sources of vitamin, contained mineral salt, etc, consumed from the part of plant in the form of fruit and more than one year of age. Annual vegetable plants are plants which are the sources of vitamin, contained mineral salt, etc, consumed from the part of the plant in the form of vegetable and more than one year of age.*
5. **Horticulture production** *is the standard production quantity form of vegetable, fruit, medicinal and ornamental plant based on harvested area/the number of production plants reported monthly/quarterly.*
6. **Harvested area of horticulture** *is area which vegetable, fruit, medicinal and ornamental plant of crop harvested during the period of report.*
7. **Harvested area of vegetables** *is area of entirely plant harvested/ demolished and plant harvested several times/undemolished.*

8. **Tanaman yang dipanen sekaligus/habis/dibongkar** adalah tanaman yang sehabis panen langsung dibongkar/dicabut, terdiri dari bawang merah, bawang putih, bawang daun, kentang, kol/kubis, kembang kol, petersai/sawi, wortel, lobak, dan kacang merah.
9. **Tanaman yang dipanen berkali-kali (lebih dari satu kali)/belum habis** adalah tanaman yang pemanenannya lebih dari satu kali dan biasanya dibongkar apabila panen terakhir sudah tidak memadai lagi, terdiri dari: kacang panjang, cabe besar, cabe rawit, jamur, tomat, terung, buncis, ketimun, labu siam kangkung, bayam, dan semangka.
10. **Data perkebunan besar** dikumpulkan oleh BPS setiap bulan secara lengkap (sensus bulanan) dengan sistem surat pos. Khusus untuk tanaman kelapa, cengkeh, dan kapok, datanya diperoleh dari Direktorat Jenderal Perkebunan. Data perkebunan rakyat juga diperoleh dari Direktorat Jenderal Perkebunan.
11. **Penghitungan luas tanaman perkebunan besar** adalah pada keadaan akhir tahun dan tidak termasuk yang luasnya kurang dari 5 hektar
12. **Bentuk produksi perkebunan** adalah; karet kering (karet), daun kering (teh dan tembakau), biji kering (kopi dan coklat), kulit kering (kayu manis dan kina),
8. **Entirely harvested/demolished plants** are plants usually harvested once and demolished to be substituted by other plants, consisting of: shallots, garlic, leeks, potato, cabbage, cauli flower, mustard green, carrots, chinese radish, and red kidney beans.
9. **Plants harvested several times/undemolished** are plants usually harvested more than once and demolished in the case that the last harvest was economically not profitable. They consist of : yard long beans, chili, small chili, mushroom, tomatoes, egg plant, french beans, cucumber, pumpkin/chajota, swamp cabbage, spinach, and watermelon.
10. **Data on estates** are collected by the BPS every month on complete basis through a mailing system. Data on coconut, clove, and kapok, as well as on smallholder plantation, are acquired from the Directorate General of Estates.
11. **Planted areas of estates** refer to condition at the end of the year, and exclude areas less than 5 hectares.
12. **Production of estates crops** are follows: dry rubber (rubber); dry leaves (tea and tobacco); dry beans (coffee and cocoa); dry bark (cassia vera and cinchona); dry

- serat kering (rami), bunga kering (cengkeh), refined sugar (tebu dari perkebunan besar), gula mangkok (tebu dari perkebunan rakyat), ekivalen kopra (kopra), biji dan bunga (pala) serta minyak daun (sereh).
13. Persediaan akhir tahun produksi perkebunan besar bukan merupakan cadangan penyangga (buffer stock).
14. Data Statistik Kehutanan sebagian besar merupakan data sekunder yang bersumber dari Kementerian Kehutanan.
15. **Kawasan hutan** adalah wilayah tertentu yang berupa hutan, yang ditunjuk dan atau ditetapkan oleh pemerintah untuk dipertahankan keberadaannya sebagai hutan tetap. Hal ini untuk menjamin kepastian hukum mengenai status kawasan hutan, letak batas dan luas suatu wilayah tertentu yang sudah ditunjuk menjadi kawasan hutan tetap.
16. Kawasan hutan Indonesia ditetapkan oleh Menteri Kehutanan dalam bentuk Surat Keputusan Menteri Kehutanan tentang Penunjukan Kawasan Hutan dan Perairan Provinsi. Penunjukan Kawasan Hutan ini disusun berdasarkan hasil pemaduserasian antara Rencana Tata Ruang Wilayah Provinsi (RTRWP) dengan Tata Guna Hutan Kesepakatan (TGHK).
17. Penunjukan kawasan hutan mencakup pula kawasan perairan
- fibre(rosella);dry flowers/buds (cloves); refined sugar (sugar cane from estate); cup sugar (sugar cane from smallholders); copra (copra); seeds and buds (nutmeg);and leaf oil (citronella).*
13. *The production availability of estates at the end of year is not the buffer stock.*
14. *Most of forestry statistics are secondary data obtained from the Ministry of Forestry.*
15. **Forest Area** is a specific territory of forest ecosystem determined and or decided by the government as a permanent forest. Such decision is important to maintain the size of forest area and to ensure its legitimation and boundary demarcation of permanent forest.
16. *Indonesian forest area is determined by the Minister of Forestry in the format of Ministerial Decree on the Designation of Provincial Forest Area and Inland Water, Coastal and Marine Ecosystem. The designation of Forest Area is formulated based on integrated and harmonized of Provincial Spatial Planning (RTRWP) and Forest Land Use by Concensus (TGHK).*
17. *The designation of forest area in some cases also cover inland*



yang menjadi bagian dari Kawasan Suaka Alam (KSA) dan Kawasan Pelestarian Alam (KPA).

*water, coastal and marine ecosystem that may become part of Sanctuary Reserve Area (KSA) and Nature Conservation Area (KPA).*

18. Berdasarkan Undang-Undang No. 41 Tahun 1999 tentang Kehutanan, kawasan hutan dibagi ke dalam kelompok Hutan Konservasi, Hutan Lindung, dan Hutan Produksi.
  19. **Hutan Konservasi** adalah kawasan hutan dengan ciri khas tertentu, yang mempunyai fungsi pokok pengawetan keanekaragaman tumbuhan dan satwa serta ekosistemnya.
  20. **Hutan Lindung** adalah kawasan hutan yang mempunyai fungsi pokok sebagai perlindungan sistem penyangga kehidupan untuk mengatur tata air, mencegah banjir, mengendalikan erosi, mencegah intrusi air laut, dan memelihara kesuburan tanah.
  21. **Hutan Produksi** adalah kawasan hutan yang mempunyai fungsi pokok memproduksi hasil hutan. Hutan produksi terdiri dari Hutan Produksi Tetap (HP), Hutan Produksi Terbatas (HPT), dan Hutan Produksi yang dapat dikonversi.
  22. Hutan Konservasi terdiri dari: Kawasan suaka alam berupa Cagar Alam (CA) dan Suaka Margasatwa (SM).
  23. Penetapan lahan kritis mengacu pada lahan yang telah sangat rusak karena kehilangan
18. *In accordance to the Act on Forestry No. 41/1999, forest area is categorized as Conservation Forest, Protection Forest and Production Forest.*
  19. **Conservation Forest** is a forest area having specific characteristic established for the purposes of conservation of animal and plant species as well as their ecosystem.
  20. **Protection Forest** is a forest area designated to serve life support system, maintain hydrological system, prevent of flood, erosion control, seawater intrusion, and maintain soil fertility.
  21. **Production Forest** is a forest area designated mainly to promote sustainable forest production. Production forest is classified as permanent production forest, limited production forest, and convertible production forest.
  22. *Conservation Forest is divided into: Sanctuary Reserve area consists of Strict Nature Reserve and Wildlife Sanctuary.*
  23. *Critical land refers to a piece of land severely damaged due to lost of its vegetation covers so that its functions*

penutupan vegetasinya, sehingga kehilangan atau berkurang fungsinya sebagai penahan air, pengendali erosi, siklus hara, pengatur iklim mikro, dan retensi karbon. Berdasarkan kondisi vegetasinya, kondisi lahan dapat diklasifikasikan sebagai: sangat kritis, kritis, agak kritis, potensial kritis, dan kondisi normal.

24. Reboisasi atau rehabilitasi hutan bertujuan untuk menghutankan kembali kawasan hutan yang kritis di wilayah daerah aliran sungai (DAS) yang dilaksanakan bersama masyarakat secara partisipatif.

25. **Pemanfaatan hasil hutan kayu** adalah segala bentuk usaha yang memanfaatkan dan mengusahakan hasil hutan kayu dengan tidak merusak lingkungan dan tidak mengurangi fungsi pokok hutan. Kegiatan ini hanya dapat dilaksanakan pada areal hutan yang memiliki potensi untuk dilakukan kegiatan pemanfaatan hasil hutan kayu dan dapat dilaksanakan setelah diperoleh izin usaha.

26. **Data populasi ternak** bersumber dari Direktorat Jenderal Peternakan dan Kesehatan Hewan Kementerian Pertanian, sedangkan jumlah pemotongan ternak merupakan hasil Survei Laporan Pemotongan Ternak. Pengumpulan data pemotongan

*as water retention, erosion control, nutrient cycling, micro climate regulator and carbon retention are completely depleted. Based upon its vegetation condition, the land could be classified as : very critical, critical, slight critical, potential critical, and normal condition.*

24. *Reforestation or forest rehabilitation is intended to rehabilitate the critical land inside forest area or watershed to improve their ecological and hydrological functions. The activities were conducted with active participation of local communities who live nearby the target area.*

25. **Commercial utilization of timber as forest product** is activities to utilize timber without destructing the environment and undermining the main functions of the forest area. Those activities could only be executed in forest area with high commercial timber value with license.

26. **Data of domestic livestock population** are obtain from the Directorate General of Livestock and Animal Health Service, while data on the number of animals slaughtered are based on the quarterly survey conducted by BPS. This survey is a complete

ternak dilakukan secara lengkap setiap triwulan di seluruh Rumah Potong Hewan (RPH) dan Tempat Pemotongan Hewan (TPH) yang ada di Indonesia.

*enumeration on all slaughterhouses and abattoirs in Indonesia. There are 4.033 covered in 2013.*

**27. Data statistik perikanan** merupakan data sekunder yang bersumber dari Direktorat Jenderal Perikanan Tangkap dan Direktorat Jenderal Budidaya. Statistik perikanan dibedakan atas data Perikanan Tangkap dan Perikanan Budidaya.

**27. Fishery Statistics** are secondary data obtained from the Directorate General of Capture Fisheries and Directorate General of Aquaculture. Fishery statistics are categorized into capture fisheries and aquaculture. Capture fisheries are further classified into marine capture fisheries and inland open water capture fisheries.

**28. Perikanan Tangkap** diklasifikasikan atas penangkapan ikan di laut dan penangkapan ikan di perairan umum. Perikanan Budidaya diklasifikasikan atas jenis budidaya yaitu budidaya laut, tambak, kolam, karamba, jaring apung, dan sawah.

**28. Aquaculture** are further classified into several types of culture: marine culture, brackish water pond, fresh water pond, cage, floating net, and fish breeding in paddly fields.

**29. Rumah Tangga Perikanan Tangkap** adalah rumah tangga yang melakukan kegiatan penangkapan ikan/binatang air lainnya/tanaman air dengan tujuan sebagian/seluruh hasilnya untuk dijual.

**29. Capture fishery household** is a household conducting activities in catching fishes/ other aquatic animals/aquatic plants, for which the products are wholly or partly to be sold.

**30. Rumah Tangga Perikanan Budidaya** adalah rumah tangga yang melakukan kegiatan budidaya ikan/binatang air lainnya/tanaman air dengan tujuan sebagian/seluruh hasilnya untuk dijual.

**30. Aquaculture fishery household** is a household conducting activities in culturing fishes/other aquatic animals/aquatic plants, for which the products are wholly or partly to be sold different types of parameters.

**ULASAN****DESCRIPTION****1. Hortikultura**

Tahun 2023, produksi tanaman sayuran terbanyak adalah kangkung sebesar 22.192 kuintal, yang mana nilai tersebut turun jika dibandingkan dengan tahun 2022 sebesar 22.946 kuintal.

Produksi buah-buahan terbanyak adalah buah pepaya, dimana mengalami penurunan dari 91.459 kg pada tahun 2022 menjadi 63.636 kg pada tahun 2023.

Untuk tanaman biofarmaka, tanaman dengan luas panen terbesar adalah tanaman lidah buaya. Meskipun terjadi penurunan luas panen dimana lidah buaya pada tahun 2022 sebesar 771.234 m<sup>2</sup> dan pada tahun 2023 hanya sebesar 423.839 m<sup>2</sup>. Sementara untuk produksi tanaman lidah buaya sebanyak 5.069.325 kg, mengalami kenaikan produksi yang signifikan jika dibandingkan dengan tahun 2022 dengan jumlah produksi sebesar 2.452.443 kg.

**2. Perkebunan**

Di antara kabupaten/kota di Provinsi Kalimantan Barat, Kota Pontianak merupakan kota yang tidak memiliki daerah perkebunan. Hal ini dikarenakan sebagian besar lahan di Kota Pontianak digunakan sebagai pemukiman dan pusat ekonomi.

**1. Horticulture**

*In 2023, the largest vegetable crop production was water spinach, amounting to 22.192 quintals, which is a decrease compared to 2022, amounting to 22.946 quintals.*

*The largest fruit production is papaya, which has decreased from 91.459 kg in 2022 to 63.636 kg in 2023.*

*For medicinal plants, the plant with the largest harvested area is the aloe vera. Even though there has been a decrease in harvested area, in 2022 aloe vera the harvested area was 771.234 m<sup>2</sup> and in 2023 it was only 423.839 m<sup>2</sup>. Meanwhile, the production of aloe vera plants was 5.069.325 kg, experiencing a significant increase in production compared to 2022 with total production of 2.452.443 kg.*

**2. Estate Crops**

*Among the regency/municipality in Kalimantan Barat Province, Pontianak Municipality is a municipality that does not have a plantation area. This is because most of the land in Pontianak Municipality is used as a residential area and economic center.*

### 3. Peternakan dan Perikanan

Pada tahun 2023 populasi ternak sapi potong mencapai 650 ekor, kambing 1.975 ekor, dan babi 1.472 ekor.

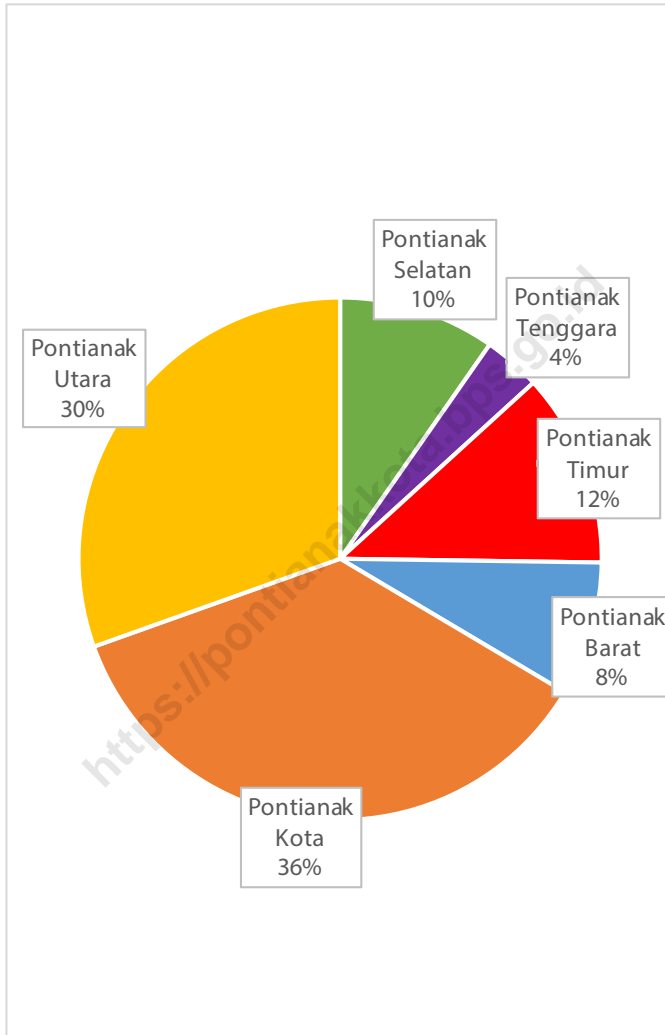
Untuk ternak unggas, ayam pedaging merupakan populasi yang terbanyak dibandingkan dengan unggas lainnya, yaitu mencapai 4.440.514 ekor, sedangkan ayam kampung dan itik masing-masing sebanyak 18.310 ekor dan 6.390 ekor.

### 3. Livestock and Fishery

*In 2023, livestock population in Pontianak Municipality were 650 beef cattles, 1.975 goats and 1.472 pigs.*

*For poultry, broiler chickens are the largest population compared to other poultry, reaching 4.440.514, while ayam kampongs and ducks are 18,310 birds and 6.390 ducks respectively.*

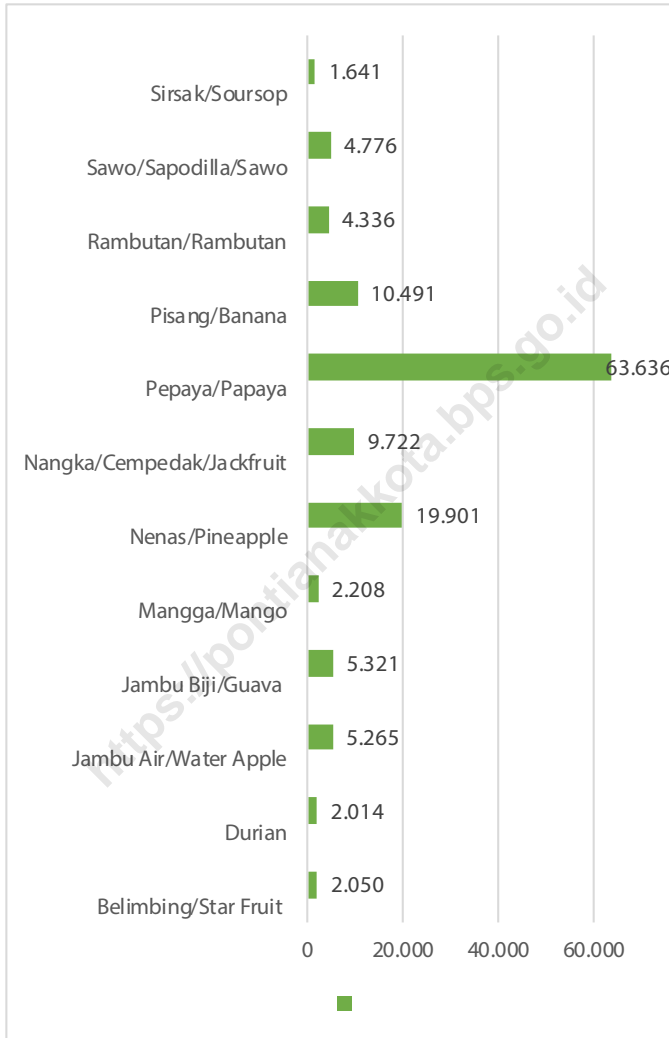
<https://pontianakkota.bps.go.id>



Sumber/Source: Dinas Pangan, Pertanian, dan Perikanan Kota Pontianak/*Food, Agriculture, and Fishery Office of Pontianak Municipality*

**Gambar** 5.1  
**Figures**

**Distribusi Persentase Populasi Sapi Potong Menurut Kecamatan di Kota Pontianak, 2023**  
**Percentage Distribution of Beef Cattle Population by District in Pontianak Municipality, 2023**



Sumber/Source: Badan Pusat Statistik, Statistik Pertanian Hortikultura SPH-BST/BPS-Statistics Indonesia, Agricultural Statistic for Horticulture SPH-BST

**Gambar** 5.2  
**Figures**

**Produksi Buah-buahan Tahunan Menurut Jenis Tanaman di Kota Pontianak, 2023**  
**Fruit Production by Kind of Plant in Pontianak Municipality, 2023**

## 5.1 HORTIKULTURA HORTICULTURE

**Tabel** 5.1.1 **Luas Panen Tanaman Sayuran Menurut Kecamatan dan Jenis Tanaman di Kota Pontianak (ha), 2022 dan 2023\***  
**Table** 5.1.1 **Harvested Area of Vegetables by District and Kind of Plant in Pontianak Municipality (ha), 2022 and 2023\***

Kecamatan <i>District</i>	Bawang Merah <i>Shallot</i>		Cabai Besar/TW/Teropong <i>Chili/Big Chili</i>	
	2022	2023*	2022	2023*
(1)	(2)	(3)	(4)	(5)
Pontianak Selatan	-	-	-	-
Pontianak Tenggara	-	-	-	-
Pontianak Timur	-	-	-	-
Pontianak Barat	-	-	-	2
Pontianak Kota	-	-	-	-
Pontianak Utara	-	-	-	-
<b>Kota Pontianak</b>	-	-	-	<b>2</b>



Lanjutan Tabel/*Continued Table* 5.1.1

Kecamatan <i>District</i>	Cabai Keriting <i>Curly Chili</i>		Cabai Rawit <i>Chili/Cayenne Pepper</i>	
	2022	2023*	2022	2023*
(1)	(6)	(7)	(8)	(9)
Pontianak Selatan	-	-	-	-
Pontianak Tenggara	-	-	-	-
Pontianak Timur	-	-	-	-
Pontianak Barat	-	-	3	4
Pontianak Kota	-	-	-	2
Pontianak Utara	-	-	13	15
<b>Kota Pontianak</b>	-	-	<b>16</b>	<b>21</b>

Lanjutan Tabel/*Continued Table* 5.1.1

Kecamatan <i>District</i>	Kentang <i>Potato</i>		Kubis <i>Cabbage</i>		Tomat <i>Tomato</i>	
	2022	2023*	2022	2023*	2022	2023*
(1)	(10)	(11)	(12)	(13)	(14)	(15)
Pontianak Selatan	-	-	-	-	-	-
Pontianak Tenggara	-	-	-	-	-	-
Pontianak Timur	-	-	-	-	-	-
Pontianak Barat	-	-	-	-	-	-
Pontianak Kota	-	-	-	-	-	-
Pontianak Utara	-	-	-	-	16	6
<b>Kota Pontianak</b>	-	-	-	-	<b>16</b>	<b>6</b>

Lanjutan Tabel/*Continued Table 5.1.1*

Kecamatan <i>District</i>	Bawang Putih <i>Garlic</i>		Bayam <i>Spinach</i>		Kangkung <i>Water Spinach</i>	
	2022	2023*	2022	2023*	2022	2023*
(1)	(16)	(17)	(18)	(19)	(20)	(21)
Pontianak Selatan	-	-	13	8	13	12
Pontianak Tenggara	-	-	13	8	13	8
Pontianak Timur	-	-	-	-	-	-
Pontianak Barat	-	-	-	-	-	-
Pontianak Kota	-	-	-	-	-	-
Pontianak Utara	-	-	115	183	123	205
<b>Kota Pontianak</b>	-	-	<b>141</b>	<b>199</b>	<b>149</b>	<b>225</b>

Catatan/Note: \* Angka sementara/*Preliminary figures*

Sumber/Source: Badan Pusat Statistik, Statistik Pertanian Hortikultura SPH-SBS/BPS-*Statistics Indonesia, Agricultural Statistic for Horticulture SPH-SBS*

**Tabel 5.1.2**      **Produksi Tanaman Sayuran Menurut Kecamatan dan Jenis Tanaman di Kota Pontianak (kuintal), 2022 dan 2023\***  
**Table**      **Production of Vegetables by District and Kind of Plant in Pontianak Municipality (quintal), 2022 and 2023\***

Kecamatan <i>District</i>	Bawang Merah <i>Shallot</i>		Cabai Besar/TW/Teropong <i>Chili/Big Chili</i>	
	2022	2023*	2022	2023*
(1)	(2)	(3)	(4)	(5)
Pontianak Selatan	-	-	-	-
Pontianak Tenggara	-	-	-	-
Pontianak Timur	-	-	-	-
Pontianak Barat	-	-	-	60
Pontianak Kota	-	-	-	-
Pontianak Utara	-	-	-	-
<b>Kota Pontianak</b>	-	-	-	<b>60</b>

Lanjutan Tabel/*Continued Table* 5.1.2

Kecamatan <i>District</i>	Cabai Keriting <i>Curly Chili</i>		Cabai Rawit <i>Chili/Cayenne Pepper</i>	
	2022	2023*	2022	2023*
(1)	(6)	(7)	(8)	(9)
Pontianak Selatan	-	-	-	-
Pontianak Tenggara	-	-	-	-
Pontianak Timur	-	-	-	-
Pontianak Barat	-	-	35	307
Pontianak Kota	-	-	-	60
Pontianak Utara	-	-	406	1.200
<b>Kota Pontianak</b>	-	-	<b>441</b>	<b>1.567</b>

Lanjutan Tabel/*Continued Table* 5.1.2

Kecamatan <i>District</i>	Kentang <i>Potato</i>		Kubis <i>Cabbage</i>		Tomat <i>Tomato</i>	
	2022	2023*	2022	2023*	2022	2023*
(1)	(10)	(11)	(12)	(13)	(14)	(15)
Pontianak Selatan	-	-	-	-	-	-
Pontianak Tenggara	-	-	-	-	-	-
Pontianak Timur	-	-	-	-	-	-
Pontianak Barat	-	-	-	-	-	-
Pontianak Kota	-	-	-	-	-	-
Pontianak Utara	-	-	-	-	3.023	496
<b>Kota Pontianak</b>	-	-	-	-	<b>3.023</b>	<b>496</b>

Lanjutan Tabel/*Continued Table* 5.1.2

Kecamatan <i>District</i>	Bawang Putih <i>Garlic</i>		Bayam <i>Spinach</i>		Kangkung <i>Water Spinach</i>	
	2022	2023*	2022	2023*	2022	2023*
(1)	(16)	(17)	(18)	(19)	(20)	(21)
Pontianak Selatan	-	-	1.040	605	1.320	902
Pontianak Tenggara	-	-	1.120	650	1.300	690
Pontianak Timur	-	-	-	-	-	-
Pontianak Barat	-	-	-	-	-	-
Pontianak Kota	-	-	-	-	-	-
Pontianak Utara	-	-	9.003	14.918	20.326	20.600
<b>Kota Pontianak</b>	-	-	<b>11.163</b>	<b>16.173</b>	<b>22.946</b>	<b>22.192</b>

Catatan/*Note*: \* Angka sementara/*Preliminary figures*

Sumber/*Source*: Badan Pusat Statistik, Statistik Pertanian Hortikultura SPH-SBS/BPS-Statistics Indonesia, *Agricultural Statistic for Horticulture SPH-SBS*

**Tabel**  
**Table** 5.1.3

**Luas Panen Tanaman Sayuran dan Buah-buahan Semusim Menurut Jenis Tanaman di Kota Pontianak (ha), 2020–2023\***  
**Harvested Area of Seasonal Vegetables and Fruits by Kind of Plant in Pontianak Municipality (ha), 2020–2023\***

Jenis Tanaman/Kind of Plants	2020	2021	2022	2023*
(1)	(2)	(3)	(4)	(5)
<b>Sayuran/Vegetables:</b>				
Bawang Daun/ <i>Scallion</i>	26	36	18	12
Bawang Merah/ <i>Shallots</i>	-	-	-	-
Bawang Putih/ <i>Garlic</i>	-	-	-	-
Bayam/ <i>Spinach</i>	188	166	141	199
Buncis/ <i>String Bean</i>	4	25	9	-
Cabai Besar/ <i>TW/Teropong/Chili/Big Chili</i>	...	-	-	2
Cabai Keriting/ <i>Curly Chili</i>	...	-	-	-
Cabai Rawit/ <i>Chili/Cayenne Pepper</i>	11	28	16	21
Jamur Tiram <sup>1</sup> / <i>King Oyster Mushrooms<sup>1</sup></i>	...	2.256	318	-
Jamur Merang <sup>1</sup> / <i>Straw Mushrooms<sup>1</sup></i>	...	-	-	-
Jamur Lainnya <sup>1</sup> / <i>Mushrooms<sup>1</sup></i>	...	-	-	-
Kacang Merah/ <i>Red Beans</i>	-	-	-	-
Kacang Panjang/ <i>Long Beans</i>	18	29	13	1
Kangkung/ <i>Water Spinach</i>	187	167	149	225
Kembang Kol/ <i>Cauliflower</i>	-	-	-	-
Kentang/ <i>Potato</i>	-	-	-	-



Lanjutan Tabel/*Continued Table* 5.1.3

Jenis Tanaman/ <i>Kind of Plants</i>	2020	2021	2022	2023*
(1)	(2)	(3)	(4)	(5)
Labu Siam/ <i>Chayote</i>	-	-	-	-
Petsai/ <i>Chinese Cabbage/Mustard Green</i>	145	137	159	278
Terung/ <i>Eggplant</i>	12	26	13	-
Tomat/ <i>Tomato</i>	9	35	16	6
Wortel/ <i>Carrot</i>	-	-	-	-
<b>Buah–buahan/<i>Fruits:</i></b>				
Melon/ <i>Melon</i>	-	-	-	-
Semangka/ <i>Watermelon</i>	-	-	5	2

Catatan/*Note:* \* Angka sementara/*Preliminary figures*

<sup>1</sup> Satuan luas panen dalam m<sup>2</sup>/*The unit of harvested area are in m<sup>2</sup>*

Sumber/*Source:* Badan Pusat Statistik, Statistik Pertanian Hortikultura SPH-SBS/*BPS-Statistics Indonesia, Agricultural Statistic for Horticulture SPH-SBS*

**Tabel**  
**Table** 5.1.4

**Produksi Tanaman Sayuran dan Buah-buahan Semusim Menurut Jenis Tanaman di Kota Pontianak (kuintal), 2020–2023\***  
*Production of Seasonal Vegetables and Fruits by Kind of Plant in Pontianak Municipality (quintal), 2020–2023\**

Jenis Tanaman/Kind of Plants	2020	2021	2022	2023*
(1)	(2)	(3)	(4)	(5)
<b>Sayuran/Vegetables:</b>				
Bawang Daun/ <i>Scallion</i>	2.704	3.900	1.212	420
Bawang Merah/ <i>Shallots</i>	-	-	-	-
Bawang Putih/ <i>Garlic</i>	-	-	-	-
Bayam/ <i>Spinach</i>	10.702	9.556	11.163	16.173
Buncis/ <i>String Bean</i>	1.347	1.898	835	-
Cabai Besar/ <i>TW/Teropong/Chili/Big Chili</i>	...	-	-	60
Cabai Keriting/ <i>Curly Chili</i>	...	-	-	-
Cabai Rawit/ <i>Chili/Cayenne Pepper</i>	932	1.078	441	1.567
Jamur Tiram/ <i>King Oyster Mushrooms</i>	...	0,20	0,17	-
Jamur Merang/ <i>Straw Mushrooms</i>	...	-	-	-
Jamur Lainnya/ <i>Mushrooms</i>	...	-	-	-
Kacang Merah/ <i>Red Beans</i>	-	-	-	-
Kacang Panjang/ <i>Long Beans</i>	3.964	2.725	1.656	15
Kangkung/ <i>Water Spinach</i>	21.044	19.859	22.946	22.192
Kembang Kol/ <i>Cauliflower</i>	-	-	-	-
Kentang/ <i>Potato</i>	-	-	-	-

Lanjutan Tabel/*Continued Table 5.1.3*

<b>Jenis Tanaman/Kind of Plants</b>	<b>2020</b>	<b>2021</b>	<b>2022</b>	<b>2023*</b>
(1)	(2)	(3)	(4)	(5)
Labu Siam/ <i>Chayote</i>	-	-	-	-
Petsai/ <i>Chinese Cabbage/Mustard Green</i>	14.474	14.320	17.210	19.579
Terung/ <i>Eggplant</i>	6.174	2.159	1.354	-
Tomat/ <i>Tomato</i>	3.333	3.485	3.023	496
Wortel/ <i>Carrot</i>	-	-	-	-
<b>Buah–buahan/Fruits:</b>				
Melon/ <i>Melon</i>	-	-	-	-
Semangka/ <i>Watermelon</i>	-	-	550	80

Catatan/Note: \* Angka sementara/*Preliminary figures*

Sumber/Source: Badan Pusat Statistik, Statistik Pertanian Hortikultura SPH-SBS/BPS-Statistics Indonesia, *Agricultural Statistic for Horticulture SPH-SBS*

**Tabel**  
**Table** 5.1.5**Luas Panen Tanaman Biofarmaka Menurut Kecamatan dan Jenis Tanaman di Kota Pontianak (m<sup>2</sup>), 2022 dan 2023\***  
**Harvested Area of Medicinal Plants by District and Kind of Plant in Pontianak Municipality (m<sup>2</sup>), 2022 and 2023\***

Kecamatan District	Jahe Ginger		Laos/Lengkuas Galanga		Kencur East Indian Galangal	
	2022	2023*	2022	2023*	2022	2023*
(1)	(2)	(3)	(4)	(5)	(6)	(7)
Pontianak Selatan	2.250	960	3.875	2.425	465	155
Pontianak Tenggara	2.853	2.078	2.550	2.170	480	385
Pontianak Timur	1.292	7	692	-	738	-
Pontianak Barat	1.200	1.140	800	1.090	500	590
Pontianak Kota	850	1.000	850	1.000	-	-
Pontianak Utara	33.500	23.072	3.699	1.624	4.300	2.831
<b>Kota Pontianak</b>	<b>41.945</b>	<b>28.257</b>	<b>12.466</b>	<b>8.309</b>	<b>6.483</b>	<b>3.961</b>

Lanjutan Tabel/*Continued Table* 5.1.5

Kecamatan <i>District</i>	Kunyit <i>Turmeric</i>		Lidah Buaya <i>Aloevera</i>		Temulawak <i>Java Turmeric</i>	
	2022	2023*	2022	2023*	2022	2023*
(1)	(8)	(9)	(10)	(11)	(12)	(13)
Pontianak Selatan	4.530	1.975	-	-	-	-
Pontianak Tenggara	4.800	4.800	-	-	-	-
Pontianak Timur	1.139	-	-	-	-	-
Pontianak Barat	700	940	-	-	-	-
Pontianak Kota	-	-	-	-	-	-
Pontianak Utara	38.500	38.124	771.234	423.839	1.200	1.406
<b>Kota Pontianak</b>	<b>49.669</b>	<b>45.839</b>	<b>771.234</b>	<b>423.839</b>	<b>1.200</b>	<b>1.406</b>

Catatan/*Note*: \* Angka sementara/*Preliminary figures*

Sumber/*Source*: Badan Pusat Statistik, Statistik Pertanian Hortikultura SPH-TBF/BPS-*Statistics Indonesia, Agricultural Statistic for Horticulture SPH-TBF*

**Tabel**  
**Table** 5.1.6**Produksi Tanaman Biofarmaka Menurut Kecamatan dan Jenis Tanaman di Kota Pontianak (kg), 2022 dan 2023\***  
**Production of Medicinal Plants by District and Kind of Plant in Pontianak Municipality (kg), 2022 and 2023\***

Kecamatan <i>District</i>	Jahe <i>Ginger</i>		Laos/Lengkuas <i>Galanga</i>		Kencur <i>East Indian Galangal</i>	
	2022	2023*	2022	2023*	2022	2023*
(1)	(2)	(3)	(4)	(5)	(6)	(7)
Pontianak Selatan	3.986	5.590	9.015	16.975	868	310
Pontianak Tenggara	5.943	7.091	6.273	7.632	957	906
Pontianak Timur	14.088	35	12.372	-	8.992	-
Pontianak Barat	9.700	8.500	7.000	9.200	5.050	5.820
Pontianak Kota	4.750	8.450	5.850	8.800	-	-
Pontianak Utara	76.200	153.166	20.797	18.594	16.125	17.531
<b>Kota Pontianak</b>	<b>114.667</b>	<b>182.832</b>	<b>61.307</b>	<b>61.201</b>	<b>31.992</b>	<b>24.567</b>

Lanjutan Tabel/*Continued Table* 5.1.6

Kecamatan <i>District</i>	Kunyit <i>Turmeric</i>		Lidah Buaya <i>Aloevera</i>		Temulawak <i>Java Turmeric</i>	
	2022	2023*	2022	2023*	2022	2023*
(1)	(8)	(9)	(10)	(11)	(12)	(13)
Pontianak Selatan	11.253	7.900	-	-	-	-
Pontianak Tenggara	12.494	12.300	-	-	-	-
Pontianak Timur	16.235	-	-	-	-	-
Pontianak Barat	2.800	3.900	-	-	-	-
Pontianak Kota	-	-	-	-	-	-
Pontianak Utara	148.500	153.874	2.452.443	5.069.325	3.600	8.743
<b>Kota Pontianak</b>	<b>191.282</b>	<b>177.974</b>	<b>2.452.443</b>	<b>5.069.325</b>	<b>3.600</b>	<b>8.743</b>

Catatan/*Note*: \* Angka sementara/*Preliminary figures*

Sumber/*Source*: Badan Pusat Statistik, Statistik Pertanian Hortikultura SPH-TBF/BPS-Statistics Indonesia, *Agricultural Statistic for Horticulture SPH-TBF*

**Tabel** 5.1.7 **Luas Panen Tanaman Biofarmaka Menurut Jenis Tanaman di Kota Pontianak (m<sup>2</sup>), 2021–2023\***  
**Table** 5.1.7 **Harvested Area of Medicinal Plants by Kind of Plant in Pontianak Municipality (m<sup>2</sup>), 2021–2023\***

Jenis Tanaman Kind of Plants	2021	2022	2023*
(1)	(2)	(3)	(4)
Jahe/ <i>Ginger</i>	13.149	41.945	28.257
Jeruk Nipis <sup>1</sup> / <i>Lime</i> <sup>1</sup>	-	-	-
Kapulaga/ <i>Java Cardamon</i>	-	-	-
Kencur/ <i>East Indian Galangal</i>	11.444	6.483	3.961
Kunyit/ <i>Turmeric</i>	39.128	49.669	45.839
Laos/ <i>Lengkuas/Galanga</i>	7.074	12.466	8.309
Lempuyang/ <i>Zingiber Aromaticum</i>	106	338	-
Lidah Buaya/ <i>Aloevera</i>	658.187	771.234	423.839
Mahkota Dewa <sup>1</sup> / <i>Phaleria Macrocarpa</i> <sup>1</sup>	-	-	-
Mengkudu <sup>1</sup> / <i>Indian Mulberry</i> <sup>1</sup>	-	-	-
Temuireng/ <i>Black Turmeric</i>	-	-	-
Temukunci/ <i>Chinese Keys</i>	-	-	-
Temulawak/ <i>Java Turmeric</i>	2.938	1.200	1.406
Sambiloto/ <i>King of Bitter</i>	-	-	-
Serai/ <i>Lemongrass</i>	-	775	1.360

Catatan/Note: <sup>1</sup> Satuan luas panen dalam pohon/*The unit of harvested area are tree*

\*Angka sementara/*Preliminary number*

Sumber/Source: Badan Pusat Statistik, Statistik Pertanian Hortikultura SPH-TBF/BPS-Statistics Indonesia, *Agricultural Statistic for Horticulture SPH-TBF*



**Tabel**  
**Table 5.1.8****Produksi Tanaman Biofarmaka Menurut Jenis Tanaman di Kota Pontianak (kg), 2021–2023\***  
**Production of Medicinal Plants by Kind of Plant in Pontianak Municipality (kg), 2021–2023\***

Jenis Tanaman Kind of Plants	2021	2022	2023*
(1)	(2)	(3)	(4)
Jahe/Ginger	70.059	114.667	182.832
Jeruk Nipis/Lime	-	-	-
Kapulaga/Java Cardamon	-	-	-
Kencur/East Indian Galangal	44.870	31.992	24.567
Kunyit/Turmeric	193.880	191.282	177.974
Laos/Lengkuas/Galanga	42.771	61.307	61.201
Lempuyang/Zingiber Aromaticum	398	4.785	-
Lidah Buaya/Aloevera	14.186.403	2.452.443	5.069.325
Mahkota Dewa/Phaleria Macrocarpa	-	-	-
Mengkudu/Indian Mulberry	-	-	-
Temuireng/Black Turmeric	-	-	-
Temukunci/Chinese Keys	-	-	-
Temulawak/Java Turmeric	8.814	3.600	8.743
Sambiloto/King of Bitter	-	-	-
Serai/ Lemongrass	-	5.813	7.850

Catatan/Note: \*Angka sementara/Preliminary number

Sumber/Source: Badan Pusat Statistik, Statistik Pertanian Hortikultura SPH-TBF/BPS-Statistics Indonesia, Agricultural Statistic for Horticulture SPH-TBF

**Tabel**  
**Table** 5.1.9**Luas Panen Tanaman Hias Menurut Kecamatan dan Jenis Tanaman di Kota Pontianak (m<sup>2</sup>), 2022 dan 2023\***  
**Harvested Area of Ornamental Plants by District and Kind of Plant in Pontianak Municipality (m<sup>2</sup>), 2022 and 2023\***

Kecamatan <i>District</i>	Angrek Pot/Orchid		Anggrek Potong/Orchid	
	2022	2023*	2022	2023*
(1)	(2)	(3)	(4)	(5)
Pontianak Selatan	53	252	-	-
Pontianak Tenggara	51	109	-	-
Pontianak Timur	-	-	324	-
Pontianak Barat	950	1.114	-	-
Pontianak Kota	970	1.120	-	-
Pontianak Utara	-	-	12.881	10.281
<b>Kota Pontianak</b>	<b>2.024</b>	<b>2.595</b>	<b>13.205</b>	<b>10.281</b>

Lanjutan Tabel/*Continued Table* 5.1.9

Kecamatan <i>District</i>	Krisan/ <i>Chrysantemum</i>		Mawar/ <i>Rose</i>	
	2022	2023*	2022	2023*
(1)	(6)	(7)	(8)	(9)
Pontianak Selatan	-	-	217	120
Pontianak Tenggara	-	-	295	188
Pontianak Timur	271	-	247	-
Pontianak Barat	-	-	1.740	2.113
Pontianak Kota	-	-	1.650	2.342
Pontianak Utara	255	-	308	317
<b>Kota Pontianak</b>	<b>526</b>	<b>-</b>	<b>4.457</b>	<b>5.080</b>

Lanjutan Tabel/*Continued Table* 5.1.9

Kecamatan <i>District</i>	Sedap Malam/ <i>Tuberose</i>		Melati <sup>1</sup> / <i>Jasmine</i> <sup>1</sup>		Palem <sup>2</sup> / <i>Palm</i> <sup>2</sup>	
	2022	2023*	2022	2023*	2022	2023*
(1)	(10)	(11)	(12)	(13)	(14)	(15)
Pontianak Selatan	-	-	127	153	44	37
Pontianak Tenggara	20	-	230	169	21	23
Pontianak Timur	-	-	261	-	202	-
Pontianak Barat	-	-	735	812	745	947
Pontianak Kota	-	-	-	-	345	767
Pontianak Utara	612	601	778	713	168	96
<b>Kota Pontianak</b>	<b>632</b>	<b>601</b>	<b>2.131</b>	<b>1.847</b>	<b>1.525</b>	<b>1.870</b>

Catatan/*Note*: <sup>1</sup> Satuan luas panen dalam pohon/*The unit of harvested area are tree*

\* Angka sementara/*Preliminary number*

Sumber/*Source*: Badan Pusat Statistik, Statistik Pertanian Hortikultura SPH-TH/BPS-Statistics Indonesia, *Agricultural Statistik for Horticulture SPH-TH*

**Tabel**  
**Table** 5.1.10**Produksi Tanaman Hias Menurut Kecamatan dan Jenis Tanaman di Kota Pontianak (tangkai), 2022 dan 2023\***  
**Production of Ornamental Plants by District and Kind of Plant in Pontianak Municipality (stalks), 2022 and 2023\***

Kecamatan District	Angrek Pot/Orchid		Anggrek Potong/Orchid	
	2022	2023*	2022	2023*
(1)	(2)	(3)	(4)	(5)
Pontianak Selatan	415	2.556	-	-
Pontianak Tenggara	466	1.002	-	-
Pontianak Timur	-	-	8.595	-
Pontianak Barat	9.026	10.584	-	-
Pontianak Kota	9.216	10.641	-	-
Pontianak Utara	-	-	528.238	324.645
<b>Kota Pontianak</b>	<b>19.123</b>	<b>24.783</b>	<b>536.833</b>	<b>324.645</b>

Lanjutan Tabel/*Continued Table* 5.1.10

Kecamatan <i>District</i>	Krisan/ <i>Chrysantemum</i>		Mawar/ <i>Rose</i>	
	2022	2023*	2022	2023*
(1)	(6)	(7)	(8)	(9)
Pontianak Selatan	-	-	1.249	2.458
Pontianak Tenggara	-	-	1.078	2.232
Pontianak Timur	7.050	-	7.044	-
Pontianak Barat	-	-	20.213	27.323
Pontianak Kota	-	-	22.527	36.366
Pontianak Utara	12.750	-	10.063	8.835
<b>Kota Pontianak</b>	<b>19.800</b>	<b>-</b>	<b>62.174</b>	<b>77.214</b>

Lanjutan Tabel/*Continued Table* 5.1.10

Kecamatan <i>District</i>	Sedap Malam/ <i>Tuberose</i>		Melati <sup>1</sup> / <i>Jasmine</i> <sup>1</sup>		Palem <sup>2</sup> / <i>Palm</i> <sup>2</sup>	
	2022	2023*	2022	2023*	2022	2023*
(1)	(10)	(11)	(12)	(13)	(14)	(15)
Pontianak Selatan	-	-	194	3.825	195	180
Pontianak Tenggara	20	-	7.112	7.421	68	115
Pontianak Timur	-	-	11.088	-	462	-
Pontianak Barat	-	-	8.315	10.810	3.730	5.186
Pontianak Kota	-	-	-	-	1.805	4.384
Pontianak Utara	35.904	25.245	53.654	29.452	665	545
<b>Kota Pontianak</b>	<b>35.924</b>	<b>25.245</b>	<b>80.363</b>	<b>51.508</b>	<b>6.925</b>	<b>10.410</b>

Catatan/*Note*: 1 Satuan produksi dalam kg/*The unit of production are kg*  
 2 Satuan produksi dalam pohon/*The unit of production are tree*  
 \*Angka sementara/*Preliminary number*

Sumber/*Source*: Badan Pusat Statistik, Statistik Pertanian Hortikultura SPH-TH/*BPS-Statistics Indonesia, Agricultural Statistik for Horticulture SPH-TH*

**Tabel** 5.1.11 **Luas Panen Tanaman Hias Menurut Jenis Tanaman di Kota Pontianak (m<sup>2</sup>), 2020–2023\***  
**Table** 5.1.11 **Harvested Area of Ornamental Plants by Kind of Plant in Pontianak Municipality (m<sup>2</sup>), 2020–2023\***

Jenis Tanaman <i>Kind of Plants</i>	2020	2021	2022	2023*
(1)	(2)	(3)	(4)	(5)
Aglaonema (Sri Rejeki)	1.989	2.111	2.852	2.971
Anggrek Pot/ <i>Potted Orchid</i>	...	2.432	2.024	2.595
Anggrek Potong/ <i>Cut Orchid</i>	...	16.331	13.205	10.281
Anthurium Bunga/ <i>Flamingo Lily Flower</i>	1.174	1.977	2.498	2.340
Bromelia	...	45	81	120
Bugenvil/ <i>Bougainvillea</i>	...	24	73	82
Cordyline (Hanjuang)	215	346	521	343
Dracaena/ <i>Dracaena</i>	-	-	336	224
Gerbera (Herbras)	2	-	458	-
Heliconia (Pisang-Pisangan)	873	1.073	1.347	1.591
Ixora (Soka)	285	251	292	152
Krisan/ <i>Chrysantemum</i>	256	329	526	-
Mawar/ <i>Rose</i>	3.020	3.445	4.457	5.080
Melati/ <i>Jasmine</i>	1.888	2.105	2.131	1.847
Pakis/ <i>Leather Leaf Fern</i>	238	255	540	588
Palem/ <i>Palm</i>	2.404	1.841	1.525	1.870
Philodendron/ <i>Phylodendron</i>	-	8	58	34
Puring/ <i>Croton</i>	...	35	161	235
Sansevieria (Pedang-Pedangan)	2.157	2.639	2.749	2.990
Sedap Malam/ <i>Tuberose</i>	532	591	632	601

Catatan/Note: \* Angka sementara/Preliminary number

Sumber/Source: Badan Pusat Statistik, Statistik Pertanian Hortikultura SPH-TH/BPS-Statistics Indonesia, Agricultural Statistik for Horticulture SPH-TH



**Tabel** 5.1.12 **Produksi Tanaman Hias Menurut Jenis Tanaman di Kota Pontianak (tangkai), 2020–2023\***  
**Production of Ornamental Plants by Kind of Plant n Pontianak Municipality (stalks), 2020–2023\***

Jenis Tanaman <i>Kind of Plants</i>	2020	2021	2022	2023*
(1)	(2)	(3)	(4)	(5)
Aglaonema (Sri Rejeki)	29.032	21.492	27.758	28.467
Anggrek Pot/ <i>Potted Orchid</i>	...	25.213	19.123	24.783
Anggrek Potong/ <i>Cut Orchid</i>	...	688.110	536.833	324.645
Anthurium Bunga/ <i>Flamingo Lily Flower</i>	28.030	45.683	68.438	58.083
Bromelia	...	450	689	1.200
Bugenvil/ <i>Bougainvillea</i>	...	480	562	661
Cordyline (Hanjuang)	3.360	5.610	6.822	2.903
Dracaena/ <i>Dracaena</i>	-	-	3.139	1.119
Gerbera (Herbras)	20	-	10.512	-
Heliconia (Pisang-Pisangan)	13.663	19.345	24.436	23.582
Ixora (Soka)	12.050	6.500	5.625	2.900
Krisan/ <i>Chrysantemum</i>	16.500	16.550	19.800	-
Mawar/ <i>Rose</i>	59.102	56.192	62.174	77.214
Melati <sup>1</sup> / <i>Jasmine</i> <sup>1</sup>	59.427	78.618	80.363	51.508
Pakis/ <i>Leather Leaf Fern</i>	11.400	13.245	24.783	21.469
Palem <sup>2</sup> / <i>Palm</i> <sup>2</sup>	19.566	9.432	6.925	10.410
Philodendron/ <i>Phylodendron</i>	-	100	587	517
Puring/ <i>Croton</i>	...	600	1.841	2.736
Sansevieria (Pedang-Pedangan)	61.654	33.483	25.684	30.123
Sedap Malam/ <i>Tuberose</i>	34.034	35.088	35.924	25.245

Catatan/Note: <sup>1</sup> Satuan produksi dalam kg/*The unit of production are kg*

<sup>2</sup> Satuan produksi dalam pohon/*The unit of production are tree*

\* Angka sementara/*Preliminary number*

Sumber/Source: Badan Pusat Statistik, Statistik Pertanian Hortikultura SPH-TH/BPS-Statistics Indonesia, *Agricultural Statistik for Horticulture SPH-TH*

**Tabel 5.1.13** **Produksi Buah-buahan Menurut Kecamatan dan Jenis Tanaman di Kota Pontianak (kuintal), 2022 dan 2023\***  
**Production of Fruits by District and Kind of Plant in Pontianak Municipality (kuintal), 2022 and 2023\***

Kecamatan <i>District</i>	Mangga/Mango		Durian/Durian	
	2022	2023*	2022	2023*
(1)	(2)	(3)	(4)	(5)
Pontianak Selatan	553	551	8	-
Pontianak Tenggara	85	235	1	5
Pontianak Timur	118	233	-	168
Pontianak Barat	375	292	1.500	1.250
Pontianak Kota	475	456	100	250
Pontianak Utara	577	440	-	341
<b>Kota Pontianak</b>	<b>2.182</b>	<b>2.208</b>	<b>1.609</b>	<b>2.014</b>

Lanjutan Tabel/*Continued Table* 5.1.13

Kecamatan <i>District</i>	Jeruk Siam/ <i>Orange/Tangerine</i>		Pisang/ <i>Banana</i>	
	2022	2023*	2022	2023*
(1)	(6)	(7)	(8)	(9)
Pontianak Selatan	-	-	702	132
Pontianak Tenggara	-	-	855	361
Pontianak Timur	-	-	217	433
Pontianak Barat	375	477	8.200	2.885
Pontianak Kota	-	-	3.350	3.680
Pontianak Utara	946	-	2.672	3.001
<b>Kota Pontianak</b>	<b>1.321</b>	<b>477</b>	<b>15.996</b>	<b>10.491</b>

Lanjutan Tabel/*Continued Table* 5.1.13

Kecamatan <i>District</i>	Pepaya/ <i>Papaya</i>		Salak/ <i>Snakefruit</i>	
	2022	2023*	2022	2023*
(1)	(10)	(11)	(12)	(13)
Pontianak Selatan	-	-	-	-
Pontianak Tenggara	-	-	-	-
Pontianak Timur	-	-	48	263
Pontianak Barat	355	599	-	-
Pontianak Kota	801	820	-	-
Pontianak Utara	90.303	62.217	-	-
<b>Kota Pontianak</b>	<b>91.459</b>	<b>63.636</b>	<b>48</b>	<b>263</b>

Lanjutan Tabel/*Continued Table* 5.1.13

Kecamatan <i>District</i>	Nangka/Cempedak/ <i>Jackfruit</i>		Nenas/ <i>Pineapple</i>	
	2022	2023*	2022	2023*
(1)	(10)	(11)	(12)	(13)
Pontianak Selatan	2.372	741	770	866
Pontianak Tenggara	995	649	249	201
Pontianak Timur	482	3.077	34	-
Pontianak Barat	1.445	788	-	-
Pontianak Kota	1.120	625	-	-
Pontianak Utara	3.888	3.842	13.394	18.834
<b>Kota Pontianak</b>	<b>10.301</b>	<b>9.722</b>	<b>14.447</b>	<b>19.901</b>

Catatan/*Note*: \* Angka sementara/*Preliminary number*

Sumber/*Source*: Badan Pusat Statistik, Statistik Pertanian Hortikultura SPH-BST/*BPS-Statistics Indonesia, Agricultural Statistic for Horticulture SPH-BST*

**Tabel**  
**Table** 5.1.14

**Produksi Buah-Buahan dan Sayuran Tahunan Menurut Jenis Tanaman di Kota Pontianak (kuintal), 2020–2023\***  
**Production of Annual Fruits and Vegetables by Kind of Plant in Pontianak Municipality (quintal), 2020–2023\***

Jenis Tanaman/Kind of Plants	2020	2021	2022	2023*
(1)	(2)	(3)	(4)	(5)
<b>Buah–Buahan/Fruits:</b>				
Alpukat/Avocado	-	-	-	-
Anggur/Grape	-	-	-	-
Apel/Apple	-	-	-	-
Belimbing/Star Fruit	1.721	2.253	2.657	2.050
Buah Naga/Dragon Fruit	...	-	-	-
Duku/Langsat/Kokosan	1.076	1.230	1.170	534
Durian	150	22.156	1.609	2.014
Jambu Air/Water Apple	3.933	4.442	4.301	5.265
Jambu Biji/Guava	3.469	4.610	6.062	5.321
Jeruk Pamelon/Pomelo	1.388	1.198	830	373
Jeruk Lemon/Lemon	...	75	105	137
Jeruk Siam/Kepron/Orange/Tangerine	3.468	1.941	1.321	477
Lengkeng/Longan	...	-	5	307
Mangga/Mango	6.056	6.093	2.182	2.208
Manggis/Mangosteen	400	4	-	180
Nenas/Pineapple	30.506	30.619	14.447	19.901
Nangka/Cempedak/Jackfruit	35.136	36.241	10.301	9.722
Pepaya/Papaya	123.596	75.757	91.459	63.636

Lanjutan Tabel/*Continued Table 5.1.14*

Jenis Tanaman/ <i>Kind of Plants</i>	2020	2021	2022	2023*
(1)	(2)	(3)	(4)	(5)
Pisang/ <i>Banana</i>	17.569	12.231	15.996	10.491
Rambutan/ <i>Rambutan</i>	1.021	16.673	125	4.336
Salak/ <i>Snakefruit</i>	84	90	48	263
Sawo/ <i>Sapodilla/Sawo</i>	6.040	6.008	4.532	4.776
Sirsak/ <i>Soursop</i>	1.542	1.493	1.647	1.641
Sukun/ <i>Breadfruit</i>	346	749	563	488
<b>Sayuran/<i>Vegetables:</i></b>				
Melinjo/ <i>Gnetum</i>	4.692	6.578	4.971	5.376
Petai/ <i>Twisted Cluster Bean</i>	851	936	756	471

Catatan/*Note:* \* Angka sementara/*Preliminary number*

Sumber/*Source:* Badan Pusat Statistik, Statistik Pertanian Hortikultura SPH-BST/*BPS-Statistics Indonesia, Agricultural Statistic for Horticulture SPH-BST*

## 5.2 PERKEBUNAN ESTATE CROPS

**Tabel** 5.2.1 **Luas Areal Tanaman Perkebunan Menurut Kecamatan dan Jenis Tanaman di Kota Pontianak (ha), 2022 dan 2023\***  
*Planted Area of Estate Crops by District and Type of Crops in Pontianak Municipality (ha), 2022 and 2023\**

Kecamatan <i>District</i>	Kelapa Sawit/Oil Palm		Kelapa/Coconut	
	2022	2023*	2022	2023*
(1)	(2)	(3)	(4)	(5)
Pontianak Selatan	-	-	-	-
Pontianak Tenggara	-	-	-	-
Pontianak Timur	-	-	-	-
Pontianak Barat	-	-	-	-
Pontianak Kota	-	-	-	-
Pontianak Utara	-	-	-	-
<b>Kota Pontianak</b>	-	-	-	-



Lanjutan Tabel/*Continued Table* 5.2.1

Kecamatan <i>District</i>	Karet/Rubber		Kopi/Coffee	
	2022	2023*	2022	2023*
(1)	(6)	(7)	(8)	(9)
Pontianak Selatan	-	-	-	-
Pontianak Tenggara	-	-	-	-
Pontianak Timur	-	-	-	-
Pontianak Barat	-	-	-	-
Pontianak Kota	-	-	-	-
Pontianak Utara	-	-	-	-
<b>Kota Pontianak</b>	-	-	-	-

Lanjutan Tabel/*Continued Table* 5.2.1

Kecamatan <i>District</i>	Kakao/ <i>Cocoa</i>		Tebu/ <i>Sugar cane</i>	
	2022	2023*	2022	2023*
(1)	(10)	(11)	(12)	(13)
Pontianak Selatan	-	-	-	-
Pontianak Tenggara	-	-	-	-
Pontianak Timur	-	-	-	-
Pontianak Barat	-	-	-	-
Pontianak Kota	-	-	-	-
Pontianak Utara	-	-	-	-
<b>Kota Pontianak</b>	-	-	-	-

Lanjutan Tabel/*Continued Table* 5.2.1

Kecamatan <i>District</i>	Teh/ <i>Tea</i>		Tembakau/ <i>Tobacco</i>	
	2022	2023*	2022	2023*
(1)	(14)	(15)	(16)	(17)
Pontianak Selatan	-	-	-	-
Pontianak Tenggara	-	-	-	-
Pontianak Timur	-	-	-	-
Pontianak Barat	-	-	-	-
Pontianak Kota	-	-	-	-
Pontianak Utara	-	-	-	-
<b>Kota Pontianak</b>	-	-	-	-

Catatan/*Note*: Kota Pontianak tidak memiliki perkebunan/*Pontianak Municipality doesn't have plantation/estate crop*

\*Angka sementara/*Preliminary number*

Sumber/*Source*: Dinas Perkebunan dan Peternakan Provinsi Kalimantan Barat/*Plantation and Livestock Office of Kalimantan Barat Province*

**Tabel** 5.2.2 **Produksi Perkebunan Menurut Kecamatan dan Jenis Tanaman di Kota Pontianak (ton), 2021 dan 2022\***  
**Table** *Production of Estates by District and Type of Crops in Pontianak Municipality (ton), 2021 and 2022\**

Kecamatan <i>District</i>	Kelapa Sawit/Oil Palm		Kelapa/Coconut	
	2022	2023*	2022	2023*
(1)	(2)	(3)	(4)	(5)
Pontianak Selatan	-	-	-	-
Pontianak Tenggara	-	-	-	-
Pontianak Timur	-	-	-	-
Pontianak Barat	-	-	-	-
Pontianak Kota	-	-	-	-
Pontianak Utara	-	-	-	-
<b>Kota Pontianak</b>	-	-	-	-

Lanjutan Tabel/*Continued Table* 5.2.2

Kecamatan <i>District</i>	Karet/ <i>Rubber</i>		Kopi/ <i>Coffee</i>	
	2022	2023*	2022	2023*
(1)	(6)	(7)	(8)	(9)
Pontianak Selatan	-	-	-	-
Pontianak Tenggara	-	-	-	-
Pontianak Timur	-	-	-	-
Pontianak Barat	-	-	-	-
Pontianak Kota	-	-	-	-
Pontianak Utara	-	-	-	-
<b>Kota Pontianak</b>	-	-	-	-

Lanjutan Tabel/*Continued Table* 5.2.2

Kecamatan <i>District</i>	Kakao/ <i>Cocoa</i>		Tebu/ <i>Sugar cane</i>	
	2022	2023*	2022	2023*
(1)	(10)	(11)	(12)	(13)
Pontianak Selatan	-	-	-	-
Pontianak Tenggara	-	-	-	-
Pontianak Timur	-	-	-	-
Pontianak Barat	-	-	-	-
Pontianak Kota	-	-	-	-
Pontianak Utara	-	-	-	-
<b>Kota Pontianak</b>	-	-	-	-

Lanjutan Tabel/*Continued Table* 5.2.2

Kecamatan <i>District</i>	Teh/ <i>Tea</i>		Tembakau/ <i>Tobacco</i>	
	2022	2023*	2022	2023*
(1)	(14)	(15)	(16)	(17)
Pontianak Selatan	-	-	-	-
Pontianak Tenggara	-	-	-	-
Pontianak Timur	-	-	-	-
Pontianak Barat	-	-	-	-
Pontianak Kota	-	-	-	-
Pontianak Utara	-	-	-	-
<b>Kota Pontianak</b>	-	-	-	-

Catatan/*Note*: Kota Pontianak tidak memiliki perkebunan/*Pontianak Municipality doesn't have plantation/estate crop*

\*Angka sementara/*Preliminary number*

Sumber/*Source*: Dinas Perkebunan dan Peternakan Provinsi Kalimantan Barat/*Plantation and Livestock Office of Kalimantan Barat Province*

**Tabel**  
**Table** 5.2.3

**Luas Areal Tanaman Perkebunan Rakyat Menurut Jenis Tanaman di Kota Pontianak (ha), 2019–2023\***  
**Planted Area of Estate Crops by Type of Crops in Pontianak Municipality (ha), 2019–2023\***

Jenis Tanaman Type of Crops	2019	2020	2021	2022	2023*
(1)	(2)	(3)	(4)	(5)	(6)
<b>Tanaman Tahunan</b> <b>Perennial Crops</b>					
Karet/Rubber	-	-	-	-	-
Kelapa/Coconut	-	-	-	-	-
Kelapa sawit/Oil palm	-	-	-	-	-
Kopi/Coffee	-	-	-	-	-
Kakao/Cocoa	-	-	-	-	-
Teh/Tea	-	-	-	-	-
Jambu mete/Cashew nut	-	-	-	-	-
Pala/Nutmeg	-	-	-	-	-
Lada/Pepper	-	-	-	-	-
<b>Tanaman Semusim</b> <b>Seasonal Crops</b>					
Tebu/Sugar cane	-	-	-	-	-
Tembakau/Tobacco	-	-	-	-	-
Nilam/Patchouli	-	-	-	-	-

Catatan/Note: Kota Pontianak tidak memiliki perkebunan/Pontianak Municipality doesn't have plantation/estate crop

\*Angka sementara/Preliminary number

Sumber/Source: Dinas Perkebunan dan Peternakan Provinsi Kalimantan Barat/Plantation and Livestock Office of Kalimantan Barat Province



**Tabel**  
**Table** 5.2.4

**Produksi Perkebunan Rakyat Menurut Jenis Tanaman di Kota Pontianak (ton), 2019–2023\***  
**Production of Estates by Type of Crops in Pontianak Municipality (ton), 2019–2023\***

Jenis Tanaman <i>Type of Crops</i>	2019	2020	2021	2022	2023*
(1)	(2)	(3)	(4)	(5)	(6)
<b>Tanaman Tahunan</b> <b>Perennial Crops</b>					
Karet/ <i>Rubber</i>	-	-	-	-	-
Kelapa/ <i>Coconut</i>	-	-	-	-	-
Kelapa sawit/ <i>Oil palm</i>	-	-	-	-	-
Kopi/ <i>Coffee</i>	-	-	-	-	-
Kakao/ <i>Cocoa</i>	-	-	-	-	-
Teh/ <i>Tea</i>	-	-	-	-	-
Jambu mete/ <i>Cashew nut</i>	-	-	-	-	-
Pala/ <i>Nutmeg</i>	-	-	-	-	-
Lada/ <i>Pepper</i>	-	-	-	-	-
<b>Tanaman Semusim</b> <b>Seasonal Crops</b>					
Tebu/ <i>Sugar cane</i>	-	-	-	-	-
Tembakau/ <i>Tobacco</i>	-	-	-	-	-
Nilam/ <i>Patchouli</i>	-	-	-	-	-

Catatan/*Note*: Kota Pontianak tidak memiliki perkebunan/*Pontianak Municipality doesn't have plantation/estate crop*

\*Angka sementara/*Preliminary number*

Sumber/*Source*: Dinas Perkebunan dan Peternakan Provinsi Kalimantan Barat/*Plantation and Livestock Office of Kalimantan Barat Province*

### 5.3 PETERNAKAN DAN PERIKANAN LIVESTOCK AND FISHERY

**Tabel** 5.3.1 **Populasi Ternak Menurut Kecamatan dan Jenis Ternak di Kota Pontianak, 2023**  
*Livestock Population by Kind of Livestock and District in Pontianak Municipality, 2023*

Kecamatan <i>District</i>	Sapi Potong <i>Beef Cattle</i>	Sapi Perah <i>Dairy Cows</i>	Kambing <i>Goat</i>	Babi <i>Pig</i>
(1)	(2)	(3)	(4)	(5)
Pontianak Selatan	63	-	345	-
Pontianak Tenggara	23	-	301	-
Pontianak Timur	78	-	280	-
Pontianak Barat	54	-	239	-
Pontianak Kota	234	-	345	-
Pontianak Utara	198	2	465	1.472
<b>2023</b>	<b>650</b>	<b>2</b>	<b>1.975</b>	<b>1.472</b>
<b>2022</b>	<b>467</b>	<b>2</b>	<b>1.807</b>	<b>1.386</b>
<b>Jumlah Total</b>	<b>2021</b>	<b>2.392</b>	<b>-</b>	<b>1.825</b>
	<b>2020</b>	<b>2.352</b>	<b>4</b>	<b>1.807</b>
	<b>2019</b>	<b>2.557</b>	<b>-</b>	<b>1.628</b>

Sumber/Source: Dinas Pangan, Pertanian, dan Perikanan Kota Pontianak/*Food, Agriculture, and Fishery Office of Pontianak Municipality*

**Tabel**  
**Table** 5.3.2**Populasi Unggas Menurut Kecamatan dan Jenis Ternak di Kota Pontianak, 2023**  
**Population of Poultry by Kind of Poultry and District in Pontianak Municipality, 2023**

Kecamatan <i>District</i>	Ayam Kampung <i>Kampung Chicken</i>	Ayam Petelur <i>Laying Hens</i>	Ayam Pedaging <i>Broilers</i>	Itik <i>Duck</i>	
(1)	(2)	(3)	(4)	(5)	
Pontianak Selatan	3.719	-	6.985	1.131	
Pontianak Tenggara	531	-	14.058	52	
Pontianak Timur	2.053	-	6.239	977	
Pontianak Barat	3.348	-	20.326	502	
Pontianak Kota	4.067	-	8.786	2.634	
Pontianak Utara	4.592	5.000	4.384.120	1.094	
<b>2023</b>	<b>18.310</b>	<b>5.000</b>	<b>4.440.514</b>	<b>6.390</b>	
<b>2022</b>	<b>18.130</b>	<b>5.000</b>	<b>4.396.549</b>	<b>6.326</b>	
<b>Jumlah Total</b>	<b>2021</b>	<b>18.313</b>	<b>5.000</b>	<b>4.440.959</b>	<b>6.597</b>
	<b>2020</b>	<b>18.133</b>	<b>4.500</b>	<b>4.396.990</b>	<b>6.326</b>
	<b>2019</b>	<b>18.061</b>	<b>4.500</b>	<b>5.512.775</b>	<b>6.631</b>

Sumber/Source: Dinas Pangan, Pertanian, dan Perikanan Kota Pontianak/*Food, Agriculture, and Fishery Office of Pontianak Municipality*

**Tabel 5.3.3** Jumlah Ternak yang Dipotong Menurut Kecamatan dan Jenis Ternak di Kota Pontianak, 2023  
**Number of Livestock Slaughtered by District and Kind of Livestock in Pontianak Municipality, 2023**

Kecamatan <i>District</i>	Sapi Potong <i>Beef Cattle</i>	Sapi Perah <i>Dairy Cows</i>	Kambing <i>Goat</i>	Babi <i>Pig</i>
(1)	(2)	(3)	(4)	(5)
Pontianak Selatan	202	-	-	-
Pontianak Tenggara	202	-	-	-
Pontianak Timur	202	-	-	-
Pontianak Barat	321	-	-	-
Pontianak Kota	321	-	-	-
Pontianak Utara	2.244	-	-	16.103
<b>2023</b>	<b>3.492</b>	<b>-</b>	<b>-</b>	<b>16.103</b>
<b>2022</b>	<b>4.036</b>	<b>-</b>	<b>6.560</b>	<b>10.544</b>
<b>Jumlah Total</b> <b>2021</b>	<b>4.569</b>	<b>-</b>	<b>6.540</b>	<b>11.036</b>
<b>2020</b>	<b>5.617</b>	<b>-</b>	<b>8.949</b>	<b>14.262</b>
<b>2019</b>	<b>6.626</b>	<b>-</b>	<b>8.015</b>	<b>14.486</b>

Sumber/Source: Dinas Pangan, Pertanian, dan Perikanan Kota Pontianak/*Food, Agriculture, and Fishery Office of Pontianak Municipality*

**Tabel**  
**Table** 5.3.4**Produksi Daging, Telur, Susu dan Kulit Menurut Jenis Ternak di Kota Pontianak, 2020–2023**  
**Production of Meat, Egg, Milk, and Leather by Kind of Livestock in Pontianak Municipality, 2020–2023**

<b>Jenis Ternak</b> <b>Type of Livestock</b>	<b>2020</b>	<b>2021</b>	<b>2022</b>	<b>2023</b>
(1)	(2)	(3)	(4)	(5)
<b>I. Daging (Kg)/Meat (Kg)</b>	<b>8.135.356</b>	<b>6.543.707</b>	<b>5.714.774</b>	<b>16.875.820</b>
1. Sapi/Cattle	863.205	700.205	660.355	518.539
2. Kambing/Goat	126.717	95.237	92.889	135.385
3. Ayam (Ras+Buras)/Chicken	5.954.005	4.796.619	4.148.427	15.006.750
4. Itik/Duck	91.116	94.225	77.341	165.961
5. Babi/Pig	1.100.313	857.421	735.760	1.049.185
<b>II. Telur (Butir)/Egg</b>	<b>60.812</b>	<b>-</b>	<b>66.900</b>	<b>66.900</b>
1. Ayam Buras/Kampong Chicken	-	-	-	-
2. Ayam Ras Petelur/Laying Hens	60.812	-	66.900	66.900
3. Itik/Duck	-	-	-	-
4. Burung Puyuh/Quail	-	-	-	-
<b>III. Susu (Liter)/Milk (Liter)</b>	<b>-</b>	<b>-</b>	<b>-</b>	<b>-</b>
1. Sapi Perah/Dairy Cow	-	-	-	-
<b>IV. Kulit (Lembar)/Leather (Sheet)</b>	<b>-</b>	<b>-</b>	<b>-</b>	<b>-</b>
1. Sapi/Cow	-	-	-	-
2. Kambing/Goat	-	-	-	-

Sumber/Source: Dinas Pangan, Pertanian, dan Perikanan Kota Pontianak/Food, Agriculture, and Fishery Office of Pontianak Municipality

**Tabel**  
**Table** 5.3.5

**Produksi Perikanan Tangkap di Kota Pontianak (ton),  
2021–2023**  
**Fishery Production in Pontianak Municipality (ton), 2021–  
2023**

Jenis Ikan/Kind of Fish		2021	2022	2023
(1)		(2)	(3)	(4)
1	Alu-Alu	18,63	8,20	13,20
2	Angsam	-	-	-
3	Anjang-Anjang	-	-	-
4	Banyar	-	-	-
5	Baong	-	23,17	-
6	Barakuda	-	-	-
7	Baronang	9,49	-	-
8	Batu (Kuning-Kuning)	-	-	-
9	Baung	-	-	-
10	Bawal Hitam	-	-	-
11	Bawal Putih	-	-	-
12	Belanak	10,08	-	-
13	Bentong	-	-	-
14	Bengak	-	-	-
15	Beronang Kuning	-	-	-
16	Beronang Lingkis	-	-	-
17	Biji Nangka / Sabun-Sabun	21,79	3,80	0,60
18	Biji Nangka Karang	-	-	6,50
19	Binatang Berkulit Keras Lainnya	-	-	-
20	Binatang Berkulit Lunak Lainnya	-	-	-
21	Birai	-	-	-
22	Bonak	-	-	-
23	Cakalang	20,46	-	-
24	Cucut Botol	-	-	-
25	Cucut Lanyam	-	-	-

Lanjutan Tabel/*Continued Table 5.3.5*

<b>Jenis Ikan/Kind of Fish</b>		<b>2021</b>	<b>2022</b>	<b>2023</b>
(1)	(2)	(3)	(4)	
26	Cucut Martil/Capingan	-	-	-
27	Cucut Tikus/Cucut Monyet	-	-	-
28	Cumi-Cumi	-	64,90	-
29	Daun Bambu/Talang-Talang	22,96	15,80	11,9
30	Daun-Daun	-	-	-
31	Duri	-	-	-
32	Ekor Kuning/Pisang-Pisang	24,40	1,80	46,80
33	Gentong	-	-	-
34	Geronggong	-	-	-
35	Gerot-Gerot	-	-	-
36	Golok-Golok	-	-	-
37	Gulamah/Tigawaja	11,27	41,50	19,70
38	Hiu	-	-	-
39	Hiu Mejan	-	-	-
40	Ikan Beronang	-	-	-
41	Ikan Gaji	-	-	-
42	Ikan Gergaji	-	-	-
43	Ikan Lainnya	-	-	-
44	Ikan Lidah	-	-	-
45	Ikan Terbang	-	-	-
46	Japuh	-	-	-
47	Juara	-	-	-
48	Julung-Julung	-	-	-
49	Kacang-Kacang	3,04	-	-
50	Kakap Batu	50	-	-
51	Kakap Merah	-	73	-

Lanjutan Tabel/*Continued Table 5.3.5*

<b>Jenis Ikan/Kind of Fish</b>		<b>2021</b>	<b>2022</b>	<b>2023</b>
<b>(1)</b>		<b>(2)</b>	<b>(3)</b>	<b>(4)</b>
52	Kakap Merah (Kecil)	-	-	-
53	Kakap Merah (Angsam)	-	-	-
54	Kakap Merah (Semerah)	-	-	-
55	Kakap Merah / Bambang	-	-	126,40
56	Kakap Putih	17,81	104,10	0,80
57	Kapas-Kapas	-	-	-
58	Kebali	-	-	-
59	Kelabau	-	-	-
60	Kelarau	-	-	-
61	Kembung/Kelarau	4,98	0,50	-
62	Kenyar	-	-	-
63	Kepiting	-	-	-
64	Kerang Darah	-	-	-
65	Kerang Hijau	-	-	-
66	Kerang Mutiara/Tapis-Tapis	-	-	-
67	Kerapu	0,00	-	-
68	Kerapu Balong	10,82	-	-
69	Kerapu Batu	-	-	-
70	Kerapu Bebek	-	-	-
71	Kerapu Bola	-	-	-
72	Kerapu Gepeng	-	-	-
73	Kerapu Hitam	-	-	-
74	Kerapu Karang	-	6,20	47,10
75	Kerapu Lumpur	12,40	12,00	-
76	Kerapu Sunu	7,90	52,50	60,00
77	Kerisi	-	-	-



Lanjutan Tabel/*Continued Table 5.3.5*

<b>Jenis Ikan/Kind of Fish</b>		<b>2021</b>	<b>2022</b>	<b>2023</b>
(1)	(2)	(3)	(4)	
78	Kerong-Kerong	-	-	-
79	Ketambak	-	-	-
80	Ketambak Batu	-	-	-
81	Ketang	-	-	-
82	Keting	-	31,79	-
83	Kuniran	-	-	9,20
84	Kurau	-	-	-
85	Kurisi	18,85	0,10	46,70
86	Kuro/Senangin	17,64	-	-
87	Kuwe/Manyok	25,81	-	8,90
88	Lais	-	3,14	-
89	Layang	-	-	-
90	Layaran	-	-	-
91	Layur/Bayur	10,41	-	-
92	Lemadang	-	-	-
93	Lemuru	-	-	-
94	Lencam	13,99	28,80	29,00
95	Lisong	-	-	-
96	Lola/Susu Bundar	-	-	-
97	Lolosi Biru	-	-	-
98	Madidihang	-	-	-
99	Mako	-	-	-
100	Malong	-	-	-
101	Manyung	40	-	-
102	Manyung Besar/Otek	-	-	26,60
103	Marlin	-	-	-

Lanjutan Tabel/*Continued Table 5.3.5*

<b>Jenis Ikan/Kind of Fish</b>		<b>2021</b>	<b>2022</b>	<b>2023</b>
<b>(1)</b>		<b>(2)</b>	<b>(3)</b>	<b>(4)</b>
104	Mata Besar/Swanggi/Gentong	18,94	16,80	2,10
105	Mayok Sabun	-	-	-
106	Merah (Tumpu)	-	-	-
107	Napoleon	-	-	-
108	Nomei/Lomei	-	-	-
109	Otek	-	-	-
110	Paku-Paku	-	-	-
111	Panyu	-	-	-
112	Parang-Parang	-	-	-
113	Pari	-	-	0,10
114	Pari Burung	-	-	-
115	Pari Hidung Sekop	-	-	-
116	Pari Kekeh	-	-	-
117	Pari Kelelawar	-	-	-
118	Pari Kembang/Pari Macan	-	11,40	-
119	Pase-Pase	-	-	-
120	Paten	-	74,52	-
121	Pedang	-	-	-
122	Peperek	-	-	-
123	Pinjalo	-	-	-
124	Puput	-	-	-
125	Rajungan	-	-	-
126	Sabun-Sabun	-	-	-
127	Sebelah	-	-	-
128	Seiko	-	-	-
129	Selanget	-	-	-

Lanjutan Tabel/*Continued Table 5.3.5*

<b>Jenis Ikan/Kind of Fish</b>		<b>2021</b>	<b>2022</b>	<b>2023</b>
<b>(1)</b>		<b>(2)</b>	<b>(3)</b>	<b>(4)</b>
130	Selar Kuning	20,79	-	-
131	Selayar	-	-	-
132	Seluang	-	6,67	-
133	Semekah	-	-	-
134	Senuk	3,75	-	-
135	Serinding Tembakau	-	-	-
136	Setuhuk Biru	-	-	-
137	Setuhuk Hitam	-	-	-
138	Setuhuk Loreng	-	-	-
139	Siengseng	-	-	-
140	Simping	-	-	-
141	Siro	-	-	-
142	Sotong	-	-	13,80
143	Sunglir	-	-	-
144	Sunuk	-	-	-
145	Sunuk Merah (A)	-	-	-
146	Talang	-	-	-
147	Tambak	-	-	-
148	Tamban	-	-	-
149	Tembang	-	-	-
150	Tenggiri	79,77	38,60	46,80
151	Tenggiri Batang	-	-	-
152	Tenggiri Papan	-	1,00	-
153	Teri	-	-	-
154	Terubuk	-	-	-
155	Tetengkek	20,62	-	-

Lanjutan Tabel/*Continued Table 5.3.5*

<b>Jenis Ikan/Kind of Fish</b>		<b>2021</b>	<b>2022</b>	<b>2023</b>
<b>(1)</b>		<b>(2)</b>	<b>(3)</b>	<b>(4)</b>
156	Tilan	-	6,89	-
157	Timun/Timunan/Jambian/Umela	-	-	-
158	Timun-Timun	-	-	-
159	Tiram	-	-	-
160	Toman Tose	-	-	-
161	Tongkol	38,58	-	-
162	Tongkol Abu-Abu	-	5,40	19,90
163	Tongkol Hitam	-	-	-
164	Tongkol Komo	-	-	-
165	Tongkol Krai	-	-	-
166	Tongkol Putih	-	-	-
167	Tuna Mata Besar	-	-	-
168	Tuna Sirip Biru Selatan	-	-	-
169	Udang Barong/Udang Karang	-	-	-
170	Udang Bulan	-	-	-
171	Udang Dogol	-	-	-
172	Udang Galah	-	27,81	20,80
173	Udang Galah (A1)	-	-	-
174	Udang Galah (A2)	-	-	-
175	Udang Galah (B1)	-	-	-
176	Udang Galah (B2)	-	-	-
177	Udang Kuning	-	-	-
178	Udang Lainnya	-	-	-
179	Udang Merah	-	-	-
180	Udang Putih	-	-	-
181	Udang Putih/Jerbung	-	-	-
182	Udang Ratu/Raja	-	-	-
183	Udang Rosok	-	-	-
184	Udang Sudu	-	-	-
185	Udang Wangkang	-	-	-
186	Udang Windu	-	-	-
187	Salab/Lampan	-	30,42	30,50

Sumber/*Source*: Dinas Pangan, Pertanian, dan Perikanan Kota Pontianak/*Food, Agriculture, and Fishery Office of Pontianak Municipality*

**Tabel 5.3.6** Jumlah Perahu/Kapal Menurut Jenis Perahu/Kapal di Kota Pontianak, 2020–2023  
**Table** *Number of Boat/Ship by Kind of Boat/Ship in Pontianak Municipality, 2020–2023*

Perahu/Kapal Boat/Ship	2020	2021	2022	2023
(1)	(2)	(3)	(4)	(5)
<b>1 Perahu Tanpa Motor</b>	-	-	-	-
Kecil/Small	-	-	-	-
Sedang/Medium	-	-	-	-
Besar/Big	-	-	-	-
<b>2 Motor Tempel</b>	<b>108</b>	<b>108</b>	<b>165</b>	<b>165</b>
<b>3 Kapal Motor</b>	<b>22</b>	<b>22</b>	<b>18</b>	<b>18</b>
KM 0 - 5 GT	22	22	18	13
KM 5 - 10 GT	-	-	-	5
KM 10 - 20 GT	-	-	-	-
KM 20 - 30 GT	-	-	-	-
KM 30 GT keatas	-	-	-	-

Sumber/Source: Dinas Pangan, Pertanian, dan Perikanan Kota Pontianak/*Food, Agriculture, and Fishery Office of Pontianak Municipality*



AIR  
CLEAN WATERJUMLAH PELANGGAN AIR MENURUT KECAMATAN  
NUMBER OF WATER CONSUMER BY DISTRICT

PONTIANAK SELATAN 24.424

PONTIANAK TENGGARA 15.516

PONTIANAK TIMUR 21.314

PONTIANAK BARAT 28.643

PONTIANAK KOTA 33.549

PONTIANAK UTARA 26.260

Sumber/Sources: PERUMDA Air Minum Tirta Khatulistiwa Kota Pontianak/Tirta  
Khatulistiwa Regional Public Drinking Water Company of Pontianak  
MunicipalityLISTRIK  
ELECTRICITYJUMLAH LISTRIK TERJUAL MENURUT ULP  
NUMBER OF SOLD ELECTRICITY

KOTA 735.765.587 kWh

JAWI 133.841.022 kWh

SIANTAN 393.635.477 kWh

JUMLAH PELANGGAN LISTRIK  
NUMBER OF ELECTRICITY CUSTOMER377.684  
PELANGGAN  
CUSTOMERS54,92% LISTRIK TERJUAL  
SOLD ELECTRICITYKEPADA GOLONGAN RUMAH TANGGA  
TO HOUSEHOLD GROUP CUSTOMER





**PENJELASAN TEKNIS**

1. **Industri manufaktur** adalah suatu kegiatan ekonomi yang melakukan kegiatan mengubah suatu barang dasar secara mekanis, kimia, atau dengan tangan sehingga menjadi barang jadi/setengah jadi, dan atau barang yang kurang nilainya menjadi barang yang lebih tinggi nilainya, dan sifatnya lebih dekat kepada pemakai akhir. Termasuk dalam kegiatan ini adalah jasa industri dan pekerjaan perakitan.
2. **Jasa industri** adalah kegiatan industri yang melayani keperluan pihak lain. Pada kegiatan ini bahan baku disediakan oleh pihak lain sedangkan pihak pengolah hanya melakukan pengolahannya dengan mendapat imbalan sebagai balas jasa (upah maklon).
3. **Perusahaan atau usaha industri** adalah suatu unit (kesatuan) usaha yang melakukan kegiatan ekonomi, bertujuan menghasilkan barang atau jasa, terletak pada suatu bangunan atau lokasi tertentu, dan mempunyai catatan administrasi tersendiri mengenai produksi dan struktur biaya serta ada seorang atau lebih yang bertanggung jawab atas usaha tersebut.

**TECHNICAL NOTES**

1. **Manufacturing industry** is defined as an economic activity processing basic goods mechanically, chemicals or manually into final or intermediate goods. It is also defined as processing of lower value goods into higher value goods as final or intermediate products. The activities also include services for manufacturing and assembling.
2. **Services for manufacturing** is defined as a manufacturing activity which serving other manufacturing establishments. In this case, raw materials are supplied by others while the workers are paid as a compensation for processing raw materials.
3. **A manufacturing establishment** is defined as a production unit engaged in economic activity, producing goods or services, located in a building or in a certain location, keeping a business record concerning the production and cost structure, and having a person or more that are responsible to those activities.

- |  |   |
|--|---|
| <p><b>4. Industri manufaktur</b> dikelompokkan ke dalam 4 golongan berdasarkan banyaknya pekerja, yaitu: industri besar (100 orang pekerja atau lebih), industri sedang/menengah (20–99 orang pekerja), industri kecil (5–19 orang pekerja), dan industri mikro (1–4 orang pekerja).</p> | <p><b>4. <i>Manufacturing industries</i></b> are categorized into four groups, based on the number of employees: large scale manufacturing (100 employees or more), medium scale manufacturing (20–99 employees), small scale manufacturing (5–19 employees), and micro industry (1–4 employees).</p> |
| <p><b>5. Pelanggan</b> adalah individu atau kelompok, baik rumah tangga, perusahaan atau institusi non profit yang membeli air bersih dari perusahaan air bersih.</p>  | <p><b>5. <i>Customers</i></b> are individuals or groups, whether household, company or non-profit institutions that buy water supply from water supply establishment.</p>   |
| <p><b>6. Air disalurkan</b> adalah volume air bersih dari perusahaan air bersih.</p>   | <p><b>6. <i>Distributed water</i></b> is the volume of water supply from water supply establishment.</p>  |
| <p><b>7. Kapasitas listrik terpasang</b> adalah total kapasitas dari seluruh mesin pembangkit listrik yang dioperasikan. Listrik yang dibangkitkan adalah jumlah listrik yang dibangkitkan oleh seluruh mesin pembangkit listrik dan dinyatakan dalam satuan dasar Watt/jam.</p>         | <p><b>7. <i>Installed electric</i></b> is the total of all operated power plants machines. ElectricityMunicipality generated is the amount of electricityMunicipality generated by all power plant engine in Watt hours standard unit.</p>  |
| <p><b>8. Jumlah listrik/gas/air bersih yang terjual</b> adalah banyaknya listrik/gas/air bersih yang disalurkan kepada para pelanggan</p>  | <p><b>8. <i>Sold electric / gas / cleaned water</i></b> is total electric / gas / cleaned water distributed to customers.</p>   |

**ULASAN****DESCRIPTION****1. Industri**

Data industri Kota Pontianak yang terdapat dalam subbab ini bersumber pada data yang dikumpulkan melalui Survei Perusahaan Industri Besar dan Sedang Tahunan Badan Pusat Statistik, dimana kategori industri yang digunakan adalah sebagai berikut :

- Industri Besar mempunyai tenaga kerja 100 orang atau lebih
- Industri Sedang dengan tenaga kerja 20 – 99 orang
- Industri Kecil dengan tenaga kerja 5 – 19 orang
- Industri Mikro dengan tenaga kerja 1 – 4 orang.

Jumlah perusahaan Industri Besar Sedang di Kota Pontianak pada kondisi terakhir tahun 2023 adalah sebanyak 36 perusahaan, dengan klasifikasi industri terbanyak adalah industri makanan dan minuman sebanyak 15 perusahaan.

**2. Air**

Perusahaan Umum Daerah (Perumda) Air Minum Tirta Khatulistiwa Kota Pontianak merupakan Badan Usaha Milik Daerah (BUMD) yang berdiri dibawah Pemerintahan Daerah Kota Pontianak. Perumda Air Minum Tirta Khatulistiwa mempunyai fungsi sebagai unit pelayanan yang menyelenggarakan pengelolaan dan penyediaan air bersih bagi masyarakat Kota Pontianak dan sekitarnya

**1. Industry**

*The Pontianak Municipality industrial data contained in this subchapter is sourced from data collected through the BPS-Statistics Indonesia's Annual Large and Medium Industrial Company Survey, where the industry categories used are as follows:*

- *Large industries have a workforce of 100 people or more*
- *Medium Industry with a workforce of 20 – 99 people*
- *Small Industry with a workforce of 5 – 19 people*
- *Micro Industry with a workforce of 1 – 4 people.*

*The number of large and medium industrial companies in Pontianak Municipality in the latest conditions in 2023 is 36 companies, with the largest industrial classification being the food and beverage industry with 15 companies.*

**2. Water**

*The Drinking Water Regional Public Company (Perumda) Tirta Khatulistiwa of Pontianak Municipality, is a Regional Owned Enterprise (BUMD) which was established under the Pontianak Municipality Regional Government. Drinking Water Regional Public Company (Perumda) Tirta Khatulistiwa of Pontianak Municipality has a function as a service unit that organizes the*

untuk meningkatkan kesejahteraan masyarakat yang mencakup aspek sosial, kesehatan, dan pelayanan umum. Jumlah pelanggan PDAM di Kota Pontianak terus mengalami peningkatan dari tahun ke tahun.

Tahun 2023 tercatat sebanyak 153.701 pelanggan PDAM di Kota Pontianak, meningkat 3,87 persen dibanding jumlah pelanggan PDAM pada tahun 2022. Jumlah air yang disalurkan oleh PDAM Kota Pontianak sepanjang tahun 2023 sebanyak 40.341.699 m<sup>3</sup> atau senilai Rp 214.564.822.000. Jumlah ini meningkat dari tahun sebelumnya yang tercatat sebesar 40.174.784 m<sup>3</sup> atau senilai Rp 191.662.115.000.

### 3. Listrik

Listrik adalah komoditas penting bagi keberlangsungan sendi-sendi kehidupan manusia saat ini. Tanpa pasokan energi listrik, hampir dipastikan banyak dunia usaha, rumah tangga maupun sektor yang lain akan lumpuh. Keterbatasan pasokan energi listrik suatu daerah tak jarang membuat para investor yang ingin menanamkan modal mengurungkan niatnya untuk berinvestasi khususnya kegiatan usaha yang membutuhkan pasokan energi listrik yang cukup besar.

Pada tahun 2023, jumlah pelanggan PLN di Kota Pontianak tercatat sebanyak 377.684 pelanggan, naik 4,94

*management and provision of clean water for the people of Pontianak Municipality and its surroundings to improve community welfare which includes social, health and public service aspects. The number of PDAM customers in Pontianak Municipality continues to increase from year to year.*

*In 2023, there will be 153.701 PDAM customers in Pontianak Municipality, an increase of 3,87 percent compared to the number of PDAM customers in 2022. The amount of water distributed by Pontianak Municipality PDAM throughout 2023 will be 40.341.699 m<sup>3</sup> or worth IDR 214.564.822.000. This amount increased from the previous year which was recorded at 40.174.784 m<sup>3</sup> or IDR 191.662.115.000.*

### 3. Electricity

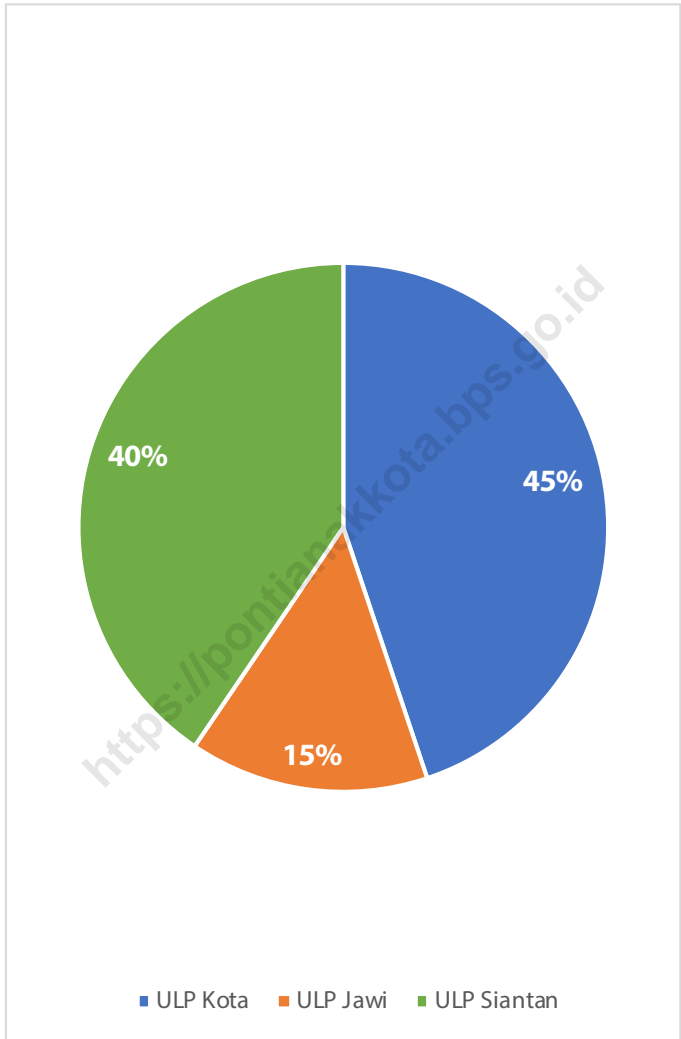
*Electricity is an important commodity for the continuity of human life today. Without a supply of electrical energy, it is almost certain that many businesses, households and other sectors will be paralyzed. The limited supply of electrical energy in an area often causes investors who want to invest to abandon their intention to invest, especially in business activities that require a large supply of electrical energy.*

*In 2023, the number of PLN customers in Pontianak Municipality recorded at 377.684 customers, an increase of 4,94*

persen dibanding jumlah pelanggan tahun 2022. Data PLN Kota Pontianak ditampilkan berdasarkan Unit Layanan Pelanggan (ULP). Sebaran banyaknya pelanggan PLN di ULP Kota sebanyak 169.465 pelanggan, di ULP Jawi 55.209 pelanggan dan di ULP Siantan 247.048 pelanggan.

*percent compared to the number of customers in 2022. Data from PLN for Pontianak Municipality is displayed based on the Customer Service Unit (ULP). The distribution of the number of PLN customers in ULP Kota is 169.465 customers, in ULP Jawi 55.209 customers and in ULP Siantan 247.048 customers.*

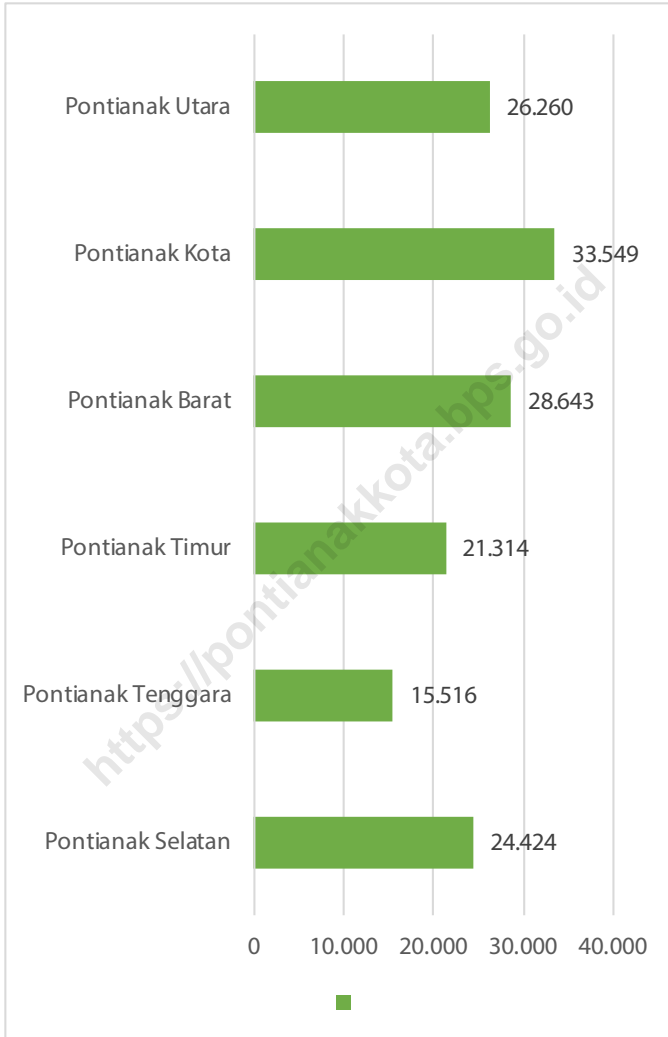
<https://pontianakkota.bps.go.id>



Sumber/Source: PT PLN Unit Pelaksana Pelayanan Pelanggan (UP3) Pontianak/Pontianak Customer Service Implementation Unit of Electricity Company PT PLN

**Gambar** 6.1  
**Figures**

**Distribusi Persentase Pelanggan PLN Menurut Unit Layanan Pelanggan di Kota Pontianak, 2023**  
**Percentage Distribution of PLN Customer by Customer Service Unit in Pontianak Municipality, 2023**



Sumber/Source: PERUMDA Air Minum Tirta Khatulistiwa Kota Pontianak/Tirta Khatulistiwa Regional Public Drinking Water Company of Pontianak Municipality

**Gambar**  
**Figures** 6.2

**Jumlah Pelanggan Air Perumda Tirta Khatulistiwa Menurut Kecamatan di Kota Pontianak, 2023**  
**Number of Customer of Perumda Tirta Khatulistiwa by District in Pontianak Municipality, 2023**

**Tabel**  
**Table** 6.1

**Daya Terpasang, Produksi, dan Distribusi Listrik PT. PLN (Persero) pada Cabang/Ranting PLN Menurut Kecamatan di Kota Pontianak, 2023**  
***Installed Electricity Power, Production, and Distribution of PT. PLN (Persero) at PLN Branch by District in Pontianak Municipality, 2023***

Kecamatan <sup>1</sup> District <sup>1</sup>	Daya Terpasang Installed Electricity Power (kW)	Produksi Listrik Electricity Production (kWh)	Listrik Terjual Electricity Sold (kWh)
(1)	(2)	(3)	(4)
Kota	472.953.000	791.167.679	735.765.587
Jawi	77.250.312	144.360.070	133.841.022
Siantan	248.156.072	448.503.641	393.635.477
<b>Kota Pontianak</b>	<b>798.359.384</b>	<b>1.384.031.390</b>	<b>1.263.242.086</b>



Lanjutan Tabel/*Continued Table 6.1*

Kecamatan <sup>1</sup> <i>District<sup>1</sup></i>	Dipakai Sendiri <i>Own Used</i> (kWh)	Susut/ Hilang <i>Shrinkage/ Lost</i> (kWh)
(1)	(5)	(6)
Kota	3.001.890	64.844.746
Jawi	614.210	11.501.513
Siantan	2.013.695	61.523.119
<b>Kota Pontianak</b>	<b>5.629.795</b>	<b>137.869.378</b>

Catatan/*Note*: <sup>1</sup> Data PLN Kota Pontianak tidak dapat dipecah berdasarkan kecamatan, hanya bisa dipecah berdasarkan Unit Layanan Pelanggan (ULP)

ULP Kota meliputi wilayah Kecamatan Pontianak Selatan, Pontianak Tenggara, Pontianak Barat, Pontianak Kota, dan wilayah Kab. Kubu Raya (Area Supadio)

ULP Siantan meliputi wilayah Kecamatan Pontianak Utara dan wilayah Kab. Kubu Raya (Area Ambawang dan Jungkat)

ULP Jawi meliputi wilayah Kecamatan Pontianak Timur, Area Husein Hamzah, dan wilayah Kab. Kubu Raya (Area Sungai Rengas)

Sumber/*Source*: PT PLN Unit Pelaksana Pelayanan Pelanggan (UP3) Pontianak/*Pontianak Customer Service Implementation Unit of Electricity Company PT PLN*

**Tabel**  
**Table** 6.2**Daya Terpasang, Produksi, dan Distribusi Listrik PT. PLN (Persero) pada Cabang/Ranting PLN Menurut Bulan di Kota Pontianak, 2023**  
***Installed Electricity Power, Production, and Distribution of PT. PLN (Persero) at PLN Branch by Month in Pontianak Municipality, 2023***

<b>Bulan Month</b>	<b>Daya Terpasang Installed Electricity Power (kW)</b>	<b>Produksi Listrik Electricity Production (kWh)</b>	<b>Listrik Terjual Electricity Sold (kWh)</b>
(1)	(2)	(3)	(4)
Januari/January	753.503.834	136.801.076	98.715.098
Februari/February	758.055.184	265.877.152	192.342.633
Maret/March	762.369.684	406.353.943	293.862.416
April/April	764.595.284	552.721.834	394.167.170
Mei/May	768.131.584	709.768.113	505.336.187
Juni/June	771.344.334	856.716.004	612.055.790
Juli/July	771.785.984	1.007.145.203	721.728.138
Agustus/August	777.314.084	1.160.630.940	833.071.869
September/September	783.476.784	1.308.062.201	940.392.851
Oktober/October	787.361.434	1.460.882.228	1.050.709.240
November/November	793.630.084	1.608.984.320	1.157.093.092
Desember/December	798.359.384	1.756.897.639	1.263.242.085

Lanjutan Tabel/*Continued Table 6.2*

<b>Bulan Month</b>	<b>Dipakai Sendiri Own Used (kWh)</b>	<b>Susut/ Hilang Shrinkage/ Lost (kWh)</b>
(1)	(5)	(6)
Januari/ <i>January</i>	452.714	10.759.066
Februari/ <i>February</i>	911.584	21.626.288
Maret/ <i>March</i>	1.374.725	33.195.853
April/ <i>April</i>	1.827.268	45.563.715
Mei/ <i>May</i>	2.298.148	60.059.350
Juni/ <i>June</i>	2.757.202	60.059.350
Juli/ <i>July</i>	3.226.562	70.932.883
Agustus/ <i>August</i>	3.702.380	82.337.046
September/ <i>September</i>	4.181.078	93.507.846
Oktober/ <i>October</i>	4.665.591	105.240.634
November/ <i>November</i>	5.137.850	115.908.360
Desember/ <i>December</i>	5.629.795	127.068.724

Sumber/*Source*: PT PLN Unit Pelaksana Pelayanan Pelanggan (UP3) Pontianak/*Pontianak Customer Service Implementation Unit of Electricity Company PT PLN*

**Tabel**  
**Table 6.3****Produksi Listrik PLN yang Terjual Menurut Golongan Pelanggan di Kota Pontianak (kWh), 2023**  
**PLN Electricity Production Sold by Group of Customer in Pontianak Municipality (kWh), 2023**

<b>Bulan</b> <b>Month</b>	<b>Sosial</b> <b>Social</b>	<b>Rumah Tangga</b> <b>Household</b>	<b>Bisnis</b> <b>Business</b>	<b>Industri</b> <b>Industry</b>
(1)	(2)	(3)	(4)	(5)
Januari/January	4.363.692	54.124.382	25.407.135	8.038.264
Februari/February	9.753.384	104.648.997	49.304.957	16.695.519
Maret/March	15.270.390	159.348.278	75.245.981	26.171.488
April/April	20.601.852	216.402.955	100.272.985	33.989.651
Mei/May	27.022.417	278.037.424	127.791.589	43.497.486
Juni/June	32.786.879	336.923.615	154.491.848	53.214.598
Juli/July	38.858.200	397.187.139	181.799.153	63.291.553
Agustus/August	45.397.922	457.700.789	209.508.564	73.704.939
September/September	51.840.740	515.759.239	236.507.599	83.706.133
Oktober/October	58.422.002	575.347.434	264.482.602	93.845.951
November/November	65.091.754	632.175.736	291.624.933	103.796.191
Desember/December	71.135.988	689.704.008	319.228.861	113.231.389

Lanjutan Tabel/*Continued Table 6.3*

<b>Bulan Month</b>	<b>Perkantoran Office</b>	<b>Layanan Khusus Special Service</b>	<b>Jumlah Total</b>
(1)	(6)	(7)	(8)
Januari/ <i>January</i>	5.493.462	200.919	97.627.854
Februari/ <i>February</i>	10.618.560	233.973	191.255.390
Maret/ <i>March</i>	15.906.249	731.187	292.673.573
April/ <i>April</i>	20.769.660	941.222	392.978.325
Mei/ <i>May</i>	26.595.845	1.202.581	504.147.342
Juni/ <i>June</i>	28.952.517	1.408.781	607.778.238
Juli/ <i>July</i>	31.376.970	1.682.339	714.195.354
Agustus/ <i>August</i>	37.204.910	2.021.961	825.539.085
September/ <i>September</i>	42.700.162	2.346.194	932.860.067
Oktober/ <i>October</i>	48.417.154	2.661.311	1.043.176.454
November/ <i>November</i>	53.954.514	2.917.175	1.149.560.303
Desember/ <i>December</i>	59.238.539	3.170.511	1.255.709.296

Sumber/*Source*: PT PLN Unit Pelaksana Pelayanan Pelanggan (UP3) Pontianak/*Pontianak Customer Service Implementation Unit of Electricity Company PT PLN*

**Tabel**  
**Table 6.4****Nilai Produksi Listrik PLN yang Terjual Menurut Golongan Pelanggan di Kota Pontianak (Rupiah), 2023**  
**PLN Electricity Production Value Sold by Customer Group in Pontianak Municipality (Rupiahs), 2023**

<b>Bulan</b> <b>Month</b>	<b>Sosial</b> <b>Social</b>	<b>Rumah Tangga</b> <b>Household</b>	<b>Bisnis</b> <b>Business</b>	<b>Industri</b> <b>Industry</b>
(1)	(2)	(3)	(4)	(5)
Januari/January	4.683.170.752	66.083.718.565	32.103.487.203	9.157.486.084
Februari/February	9.343.379.325	127.997.767.726	62.282.181.790	19.004.727.851
Maret/March	14.176.858.050	194.893.633.879	95.033.251.125	29.770.428.910
April/April	18.669.639.415	264.710.562.736	126.544.843.825	38.638.650.000
Mei/May	24.135.354.680	340.607.179.572	161.302.125.086	49.413.653.423
Juni/June	29.044.820.555	413.113.926.718	194.987.285.780	60.455.313.461
Juli/July	34.177.715.645	486.958.384.647	229.564.808.409	71.887.743.411
Agustus/August	39.772.884.272	561.607.568.994	264.600.297.858	83.729.846.875
September/September	45.248.227.797	633.367.543.312	298.751.309.535	95.104.980.197
Oktober/October	50.818.253.073	707.062.193.700	334.115.654.621	106.607.570.951
November/November	56.485.325.409	777.473.951.475	368.407.959.791	117.907.684.377
Desember/December	61.589.889.159	848.932.951.039	403.391.031.780	128.639.035.065

Lanjutan Tabel/*Continued Table 6.4*

<b>Bulan Month</b>	<b>Perkantoran Office</b>	<b>Layanan Khusus Special Service</b>	<b>Jumlah Total</b>
(1)	(6)	(7)	(8)
Januari/ <i>January</i>	9.456.345.028	437.759.580	117.238.796.460
Februari/ <i>February</i>	17.979.796.523	492.116.559	237.099.969.774
Maret/ <i>March</i>	26.793.856.589	1.692.769.319	362.360.797.872
April/ <i>April</i>	34.910.131.926	2.225.942.906	467.030.131.393
Mei/ <i>May</i>	44.659.324.539	2.867.239.239	622.984.876.539
Juni/ <i>June</i>	53.744.178.677	3.357.419.299	754.702.944.490
Juli/ <i>July</i>	63.204.556.175	3.981.245.806	889.774.454.093
Agustus/ <i>August</i>	72.908.386.455	4.737.425.522	1.027.356.409.976
September/ <i>September</i>	82.040.918.754	5.444.155.376	1.159.957.134.971
Oktober/ <i>October</i>	91.543.594.137	6.155.973.574	1.296.303.240.056
November/ <i>November</i>	100.707.097.980	6.707.833.270	1.427.689.852.302
Desember/ <i>December</i>	109.475.896.532	7.273.765.051	1.559.302.568.626

Sumber/*Source*: PT PLN Unit Pelaksana Pelayanan Pelanggan (UP3) Pontianak/*Pontianak Customer Service Implementation Unit of Electricity Company PT PLN*

**Tabel**  
**Table 6.5****Jumlah Pelanggan Listrik Menurut Kecamatan di Kota Pontianak, 2019–2023**  
**Number of Electricity Customers by District in Pontianak Municipality, 2019–2023**

<b>Kecamatan<sup>1</sup></b> <b>District<sup>1</sup></b>	<b>2019</b>	<b>2020</b>	<b>2021</b>	<b>2022</b>	<b>2023</b>
(1)	(2)	(3)	(4)	(5)	(6)
Kota	145.612	150.557	156.261	161.441	169.465
Jawi	48.254	49.942	51.699	53.096	55.209
Siantan	128.082	134.012	139.991	145.351	153.010
<b>Kota Pontianak</b>	<b>321.948</b>	<b>334.511</b>	<b>347.951</b>	<b>359.888</b>	<b>377.684</b>

Catatan/Note: <sup>1</sup> Data PLN Kota Pontianak tidak dapat dipecah berdasarkan kecamatan, hanya bisa dipecah berdasarkan Unit Layanan Pelanggan (ULP)  
 ULP Kota meliputi wilayah Kecamatan Pontianak Selatan, Pontianak Tenggara, Pontianak Barat, Pontianak Kota, dan wilayah Kab. Kubu Raya (Area Supadio)  
 ULP Siantan meliputi wilayah Kecamatan Pontianak Utara dan wilayah Kab. Kubu Raya (Area Ambawang dan Jungkat)  
 ULP Jawi meliputi wilayah Kecamatan Pontianak Timur, Area Husein Hamzah, dan wilayah Kab. Kubu Raya (Area Sungai Rengas)

Sumber/Source: PT PLN Unit Pelaksana Pelayanan Pelanggan (UP3) Pontianak/*Pontianak Customer Service Implementation Unit of Electricity Company PT PLN*



**Tabel**  
**Table 6.6****Jumlah Pelanggan PLN Menurut Jenisnya di Kota  
Pontianak, 2023**  
**Number of PLN Customers by Type of Customer in Pontianak  
Municipality, 2023**

<b>Bulan Month</b>	<b>Rumah Tangga Household</b>	<b>Industri Industry</b>	<b>Perkantoran dan Layanan Khusus Office and Special Service</b>	<b>Bisnis Business</b>
(1)	(2)	(3)	(4)	(5)
Januari/January	323.655	210	2.411	29.954
Februari/February	324.976	214	2.415	30.013
Maret/March	326.868	215	2.420	30.110
April/April	327.861	217	2.422	30.178
Mei/May	329.101	217	2.427	30.237
Juni/June	330.398	220	2.439	30.306
Juli/July	341.346	222	2.443	30.384
Agustus/August	332.924	224	2.448	30.473
September/September	334.899	226	2.482	30.604
Oktober/October	336.100	226	2.496	30.702
November/November	337.643	230	2.511	30.795
Desember/December	339.047	232	2.522	30.890

Lanjutan Tabel/*Continued Table 6.6*

<b>Bulan Month</b>	<b>Sosial Social</b>	<b>Prabayar Prepaid</b>	<b>Jumlah Total</b>
(1)	(6)	(7)	(8)
Januari/ <i>January</i>	4.789	210.966	534.831
Februari/ <i>February</i>	4.810	212.522	537.712
Maret/ <i>March</i>	4.836	214.738	579.187
April/ <i>April</i>	4.852	215.935	581.465
Mei/ <i>May</i>	4.867	217.426	584.275
Juni/ <i>June</i>	4.886	218.996	587.245
Juli/ <i>July</i>	4.903	220.184	599.482
Agustus/ <i>August</i>	4.926	222.072	593.067
September/ <i>September</i>	4.915	224.356	597.482
Oktober/ <i>October</i>	4.943	225.908	600.375
November/ <i>November</i>	4.962	227.768	603.909
Desember/ <i>December</i>	4.993	229.471	607.155

Sumber/*Source*: PT PLN Unit Pelaksana Pelayanan Pelanggan (UP3) Pontianak/*Pontianak Customer Service Implementation Unit of Electricity Company PT PLN*

**Tabel**  
**Table 6.7****Jumlah Pelanggan dan Air yang Disalurkan Menurut Kecamatan di Kota Pontianak, 2023**  
**Number of Customers and Distributed Water by District in Pontianak Municipality, 2023**

<b>Kecamatan District</b>	<b>Pelanggan Number of Customers</b>	<b>Air Disalurkan Distributed Water (m<sup>3</sup>)</b>	<b>Nilai Value (Rupiah)</b>
(1)	(2)	(3)	(4)
Pontianak Selatan	24.424	7.800.984	46.997.540.500
Pontianak Tenggara	15.516	5.231.428	30.557.603.300
Pontianak Timur	21.314	4.541.289	21.099.588.800
Pontianak Barat	28.643	6.700.908	31.906.145.400
Pontianak Kota	33.549	8.968.902	51.068.719.700
Pontianak Utara	26.260	6.260.963	28.968.277.600
Kubu Raya	3.995	837.225	3.966.947.400
<b>Kota Pontianak</b>	<b>153.701</b>	<b>40.341.699</b>	<b>214.564.822.700</b>

Catatan/Note: Data termasuk pelanggan wilayah Kabupaten Kubu Raya/Data includes customer from Kubu Raya Regency area  
 Sumber/Source: PERUMDA Air Minum Tirta Khatulistiwa Kota Pontianak/Tirta Khatulistiwa Regional Public Drinking Water Company of Pontianak Municipality

**Tabel**  
**Table 6.8****Jumlah Air PDAM yang Disalurkan Menurut Jenis  
Konsumen di Kota Pontianak (m<sup>3</sup>), 2020–2023**  
**Number of Water Distributed of PDAM by Group of  
Customer in Pontianak Municipality (m<sup>3</sup>), 2020–2023**

<b>Jenis Konsumen</b> <b>Type of Customer</b>	<b>2020</b>	<b>2021</b>	<b>2022</b>	<b>2023</b>
(1)	(2)	(3)	(4)	(5)
1. Sosial/Social	1.166.578	1.240.708	1.378.595	1.372.254
2. Non Niaga/Non Commerce	31.297.219	32.600.396	33.076.650	33.027.061
Rumah tangga Household	30.199.682	31.523.079	31.903.238	31.898.325
Instansi Pemerintah Government	1.097.537	1.077.317	1.173.412	1.128.736
3. Niaga/Commerce	4.605.317	5.014.744	5.610.428	5.829.372
4. Industri/Industry	36.481	64.522	69.865	68.555
5. Khusus/Special	38.847	42.388	39.246	44.457
<b>Jumlah/Total</b>	<b>37.144.442</b>	<b>38.962.758</b>	<b>40.174.784</b>	<b>40.341.699</b>

Catatan/Note: Data termasuk pelanggan wilayah Kabupaten Kubu Raya/Data includes customer from Kubu Raya Regency area  
 Sumber/Source: PERUMDA Air Minum Tirta Khatulistiwa Kota Pontianak/Tirta Khatulistiwa Regional Public Drinking Water Company of Pontianak Municipality

**Tabel**  
**Table 6.9**

**Jumlah Pendapatan dari Penyaluran Air PDAM Menurut Jenis Konsumen di Kota Pontianak (Ribu Rupiah), 2020–2023**  
**Total Revenue from Water Distributed of PDAM by Group of Customer in Pontianak Municipality (Thousand Rupiahs), 2020–2023**

<b>Jenis Konsumen</b> <i>Type of Customer</i>	<b>2020</b>	<b>2021</b>	<b>2022</b>	<b>2023</b>
(1)	(2)	(3)	(4)	(5)
1. Sosial/ <i>Social</i>	2.482.960	2.635.757	2.957.392	2.941.007
2. Non Niaga/ <i>Non Commerce</i>	122.853.638	128.573.242	143.484.082	158.576.601
Rumah tangga <i>Household</i>	115.479.158	121.340.615	134.735.186	149.097.861
Instansi Pemerintah <i>Government</i>	7.374.481	7.232.626	8.748.896	9.478.741
3. Niaga/ <i>Commerce</i>	31.686.059	34.523.258	42.979.761	49.791.859
4. Industri/ <i>Industry</i>	264.289	490.712	590.710	646.015
5. Khusus/ <i>Special</i>	1.165.410	1.271.640	1.650.170	2.609.340
<b>Jumlah/Total</b>	<b>158.452.356</b>	<b>167.494.609</b>	<b>191.662.115</b>	<b>214.564.822</b>

Catatan/Note: Data termasuk pelanggan wilayah Kabupaten Kubu Raya/Data includes customer from Kubu Raya Regency area  
 Sumber/Source: PERUMDA Air Minum Tirta Khatulistiwa Kota Pontianak/Tirta Khatulistiwa Regional Public Drinking Water Company of Pontianak Municipality

**Tabel**  
**Table 6.10****Banyaknya Pelanggan Air PDAM Menurut Jenis Konsumen  
di Kota Pontianak, 2020–2023**  
**Number of PDAM Customer by Group of Customer in  
Pontianak Municipality, 2020–2023**

<b>Jenis Konsumen</b> <i>Type of Customer</i>	<b>2020</b>	<b>2021</b>	<b>2022</b>	<b>2023</b>
(1)	(2)	(3)	(4)	(5)
1. Sosial/ <i>Social</i>	1.546	1.625	1.668	1.620
2. Non Niaga/ <i>Non Commerce</i>	120.956	126.456	132.297	137.190
Rumah tangga <i>Household</i>	120.476	125.959	131.777	136.652
Instansi Pemerintah <i>Government</i>	480	497	520	538
3. Niaga/ <i>Commerce</i>	12.556	13.482	13.924	14.817
4. Industri/ <i>Industry</i>	70	71	71	71
5. Khusus/ <i>Special</i>	3	3	3	3
<b>Jumlah/Total</b>	<b>135.131</b>	<b>141.637</b>	<b>147.963</b>	<b>153.701</b>

Catatan/*Note*: Data termasuk pelanggan wilayah Kabupaten Kubu Raya/*Data includes customer from Kubu Raya Regency area*

Sumber/*Source*: PERUMDA Air Minum Tirta Khatulistiwa Kota Pontianak/*Tirta Khatulistiwa Regional Public Drinking Water Company of Pontianak Municipality*

**Tabel**  
**Table** 6.11**Jumlah Industri Besar Sedang Manufaktur Menurut  
Kecamatan di Kota Pontianak, 2021–2023**  
*Number of Large and Medium Scale of Manufacture  
Industry by District in Pontianak Municipality, 2021–  
2023*

<b>Kecamatan District</b>	<b>2021</b>	<b>2022</b>	<b>2023</b>
(1)	(2)	(3)	(4)
Pontianak Selatan	4	5	7
Pontianak Tenggara	-	-	-
Pontianak Timur	3	1	3
Pontianak Barat	2	4	5
Pontianak Kota	4	4	5
Pontianak Utara	22	21	16
<b>Kota Pontianak</b>	<b>35</b>	<b>35</b>	<b>36</b>

Sumber/Source: Badan Pusat Statistik Kota Pontianak, Survei Industri Besar Sedang/BPS-Statistics Pontianak Municipality, Large and Medium Scale Industry Survey

**Tabel**  
**Table** 6.12**Jumlah Industri Besar Sedang Manufaktur Menurut Kode Industri di Kota Pontianak, 2022–2023**  
**Number of Large and Medium Scale of Manufacture Industry by Industrial Code in Pontianak Municipality, 2022–2023**

Kode Klasifikasi Industri Industry Classification Code		2022	2023
(1)		(2)	(3)
10	Industri Makanan	16	15
11	Industri Minuman		
14	Industri Pakaian Jadi		
16	Industri Kayu, Barang dari Kayu dan Gabus dan Barang Anyaman dari Bambu, Rotan dan Sejenisnya	7	7
18	Industri Pencetakan dan Reproduksi Media Rekaman		
20	Industri Bahan Kimia dan Barang dari Bahan Kimia	8	10
22	Industri Karet, Barang dari Karet dan Plastik		
25	Industri Barang Logam, Bukan Mesin dan Peralatannya		
29	Industri Kendaraan Bermotor, trailer dan Semi Trailer	4	4
30	Industri Alat Angkutan Lainnya		
33	Jasa Reparasi dan Pemasangan Mesin dan Peralatan		
<b>Kota Pontianak</b>		<b>35</b>	<b>36</b>

Catatan/Note: Data per kelompok tidak dapat dipisah/Data per group can't be divided

Sumber/Source: Badan Pusat Statistik Kota Pontianak, Survei Industri Besar Sedang/BPS-Statistics Pontianak Municipality, Large and Medium Scale Industry Survey



**Tabel** 6.13  
**Table**

**Jumlah Tenaga Kerja Industri Besar Sedang Manufaktur Menurut Kecamatan dan Jenis Kelamin di Kota Pontianak, 2021–2023**  
**Number of Large and Medium Scale Labour of Manufacture Industry by Sex and District in Pontianak Municipality, 2021–2023**

Kecamatan <i>District</i>	2021		2022		2023*	
	Laki-laki <i>Male</i>	Perempuan <i>Female</i>	Laki-laki <i>Male</i>	Perempuan <i>Female</i>	Laki-laki <i>Male</i>	Perempuan <i>Female</i>
(1)	(2)	(3)	(4)	(5)	(6)	(7)
Pontianak Selatan	56	77	315	110	...	...
Pontianak Tenggara	-	-	-	-	...	...
Pontianak Timur	27	4	60	14	...	...
Pontianak Barat	84	26	99	17	...	...
Pontianak Kota	40	33	272	75	...	...
Pontianak Utara	1.484	938	1.076	671	...	...
<b>Kota Pontianak</b>	<b>1.691</b>	<b>1.078</b>	<b>1.822</b>	<b>887</b>	...	...

Catatan/Note: \* Data tahun 2023 didapatkan di survei tahun 2024/Data of 2023 obtained from survey in 2024

Sumber/Source: Badan Pusat Statistik Kota Pontianak, Survei Industri Besar Sedang/BPS-Statistics Pontianak Municipality, Large and Medium Scale Industry Survey

**Tabel**  
**Table 6.14**

**Jumlah Tenaga Kerja Industri Besar Sedang Manufaktur Menurut Kecamatan dan Jenis Pekerjaannya di Kota Pontianak, 2021–2023**  
***Number of Large and Medium Scale Labour of Manufacture Industry by type of Task and District in Pontianak Municipality, 2021–2023***

Kecamatan <i>District</i>	2021		2022		2023*	
	Pekerja Produksi	Pekerja Lainnya	Pekerja Produksi	Pekerja Lainnya	Pekerja Produksi	Pekerja Lainnya
(1)	(2)	(3)	(4)	(5)	(6)	(7)
Pontianak Selatan	92	41	425	57	...	...
Pontianak Tenggara	-	-	-	-	...	...
Pontianak Timur	31	-	74	-	...	...
Pontianak Barat	102	8	116	260	...	...
Pontianak Kota	50	27	347	82	...	...
Pontianak Utara	2.101	321	1.747	206	...	...
<b>Kota Pontianak</b>	<b>2.376</b>	<b>321</b>	<b>2.709</b>	<b>605</b>	<b>...</b>	<b>...</b>

Catatan/Note: \* Data tahun 2023 didapatkan di survei tahun 2024/*Data of 2023 obtained from survey in 2024*

Sumber/Source: Badan Pusat Statistik Kota Pontianak, Survei Industri Besar Sedang/BPS-Statistics Pontianak Municipality, Large and Medium Scale Industry Survey

TINGKAT PENGHUNIAN KAMAR HOTEL  
ROOM OCCUPANCY RATE

60,10

HOTEL NON BINTANG  
NON STAR HOTEL

39,10

HOTEL BINTANG  
STAR HOTEL

24

JUMLAH HOTEL BINTANG  
NUMBER OF STAR HOTEL

HOTEL



Sumber/Source: Badan Pusat Statistik, Survei Hotel Bulanan (VHT-S)/BPS-Statistics Indonesia, Monthly Hotel Survey (VHT-S)

JUMLAH PASPOR YANG DITERBITKAN  
KANTOR IMIGRASI KOTA PONTIANAK  
NUMBER OF PASSPORT ISSUED



69.091

REPUBLIK INDONESIA



PASPOR  
PASSPORT

LALU LINTAS KEDATANGAN-  
KEBERANGKATAN LUAR NEGERI  
MELALUI LAUT

OVERSEAS ARRIVAL-DEPARTURE TRAFFIC VIA SEA

KEDATANGAN 5.097  
ARRIVAL

KEBERANGKATAN 5.355  
DEPARTURE

Sumber/Source: Kantor Imigrasi Kelas I TPI Pontianak/Pontianak Immigration Office Class I



## PENJELASAN TEKNIS

1. **Konsep dan definisi pariwisata** mengikuti rekomendasi United Nations World Tourism Organization (UNWTO) dan International Union of Office Travel Organization (IUOTO).

2. **Wisatawan mancanegara** (wisman) ialah setiap pengunjung yang mengunjungi suatu negara di luar tempat tinggalnya, didorong oleh satu atau beberapa keperluan tanpa bermaksud memperoleh penghasilan di tempat yang dikunjungi dan lamanya kunjungan tersebut tidak lebih dari satu tahun (12 bulan). Definisi ini mencakup 2 (dua) kategori wisatawan mancanegara, yaitu :

- a. Wisatawan (turis) ialah setiap pengunjung seperti definisi di atas yang tinggal paling sedikit 24 jam, akan tetapi tidak lebih dari 1 (satu) tahun di tempat yang dikunjungi, dengan maksud antara lain: berlibur, rekreasi, olah raga, bisnis, menghadiri pertemuan, studi, dan kunjungan dengan alasan kesehatan.
- b. *Excursionist* ialah setiap pengunjung seperti definisi di atas yang tinggal kurang dari 24 jam di tempat yang dikunjungi (termasuk

## TECHNICAL NOTES

1. **The concept and definition of tourism** refers to the recommendations of the United Nations World Tourism Organization (UNWTO) and International Union of Office Travel Organizations (IUOTO).

2. **An International Visitor** is any person visiting a country other than his usual place of residence for any reason other than for earning income in the country visited, and the length of stay is no more than one year (12 months). This definition covers two categories of foreign visitors, namely :

- a. *Tourist* is any visitor staying for at least 24 hours, but no more than one year, in the country visited, with the intention of visiting, and for any of these purposes: Pleasure, recreation and sports, business, visiting friends and relatives, missions ,attending meetings, conferences, visit for health reasons and study.
- b. *Excursionist* is any visitor staying less than 24 hours in the country visited including, Cruise Passengers, i.e. visitors arriving in a country without

*Cruise passengers*). *Cruise Passengers* ialah setiap pengunjung yang tiba di suatu negara di mana mereka tidak menginap di akomodasi yang tersedia di negara tersebut.

*staying in any accommodation available in the visited country.*

**3. Hotel** adalah penyediaan akomodasi secara harian berupa kamar-kamar di dalam satu bangunan yang dapat dilengkapi dengan jasa pelayanan makan dan minum, kegiatan hiburan dan atau fasilitas lainnya. Hotel terdiri dari hotel berbintang dan hotel nonbintang.

**3. *Hotel*** is a daily supply of accommodation rooms within a building which can be equipped with eating and drinking services, entertainment activities and/ or other facilities. Hotel consists of a classified hotel and a non-classified hotel.

**4. Hotel bintang** adalah usaha penyediaan jasa pelayanan penginapan, makan minum serta jasa lainnya bagi umum dengan menggunakan sebagian atau seluruh bangunan. Usaha ini dikelola secara komersial serta memenuhi ketentuan persyaratan sebagai hotel bintang (termasuk berlian) yang ditetapkan dalam surat keputusan instansi yang membinanya.

**4. *Star hotel*** is the business of providing an accommodation, eating and drinking as well as other services for the public by using a building or a part of a building. It is managed commercially and meets specified requirements as a star hotel (including diamonds) set forth in the decree of fostering agency. For example, five star hotel, four star hotel, and so on.

**5. Tingkat penghunian kamar hotel** adalah persentase banyaknya malam kamar yang dihuni terhadap banyaknya malam kamar yang tersedia.

**5. *Room occupancy rate*** is the number of room-nights occupied divided by the number of room-nights available, multiplied by 100 percent.

**ULASAN****DESCRIPTION****1. Hotel**

Hotel merupakan salah satu sarana akomodasi yang sangat diperlukan sebagai penunjang pariwisata daerah.

Pada tahun 2023 tingkat penghunian kamar hotel (TPK) hotel berbintang di Kota Pontianak tertinggi terjadi pada bulan November, yaitu sebesar 68,54 persen, diikuti bulan Agustus dan Juli, masing-masing sebesar 66,20 persen dan 65,39 persen. Tingkat penghunian kamar hotel (TPK) akomodasi hotel non bintang tertinggi terjadi pada bulan Desember, yaitu sebesar 48,97 persen. Secara keseluruhan tingkat penghunian kamar hotel (TPK) di Kota Pontianak untuk hotel bintang sebesar 60,10 persen dan hotel non bintang sebesar 39,10 persen.

**2. Keimigrasian**

Pada tahun 2023 tercatat data dari Kantor Imigrasi Pontianak jumlah kedatangan dari luar negeri melalui jalur laut sebesar 5.097 orang dan jumlah keberangkatan ke luar negeri sebesar 5.355 orang.

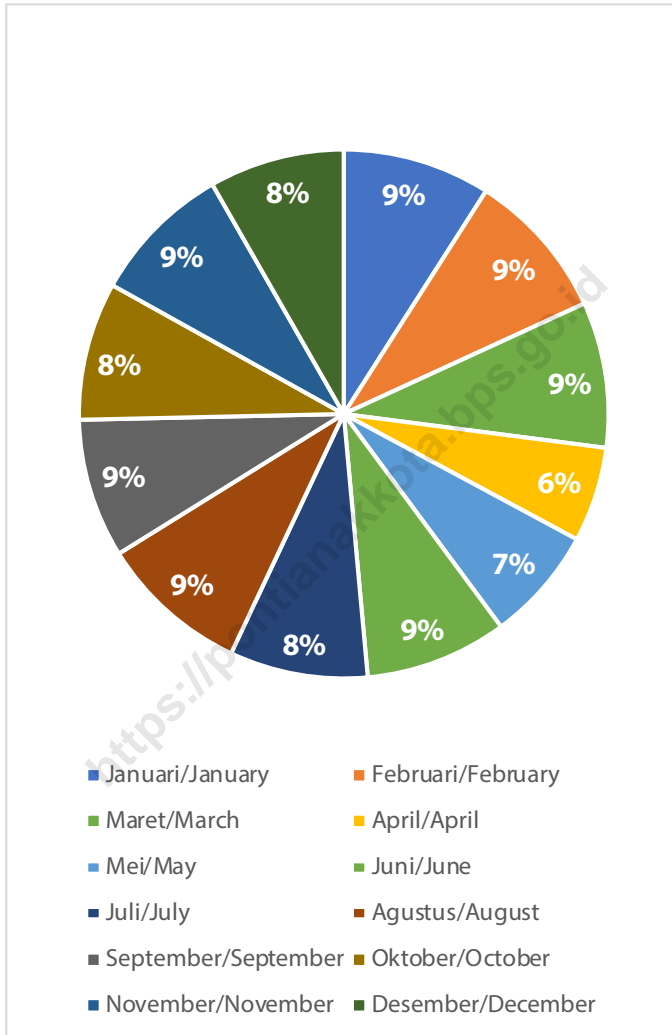
**1. Hotels**

*Hotels are one of the accommodation facilities that are very necessary to support regional tourism.*

*In 2023, the hotel room occupancy rate for star hotels in Pontianak Municipality was highest in November, namely 68,54 percent, followed by August and July, respectively 66,20 percent and 65,39 percent. The highest hotel room occupancy rate for non star hotel accommodation occurred in December, namely 48,97 percent. Overall the hotel room occupancy rate in Pontianak Municipality for star hotels is 60,10 percent and non star hotels is 39,10 percent.*

**2. Immigration**

*In 2023, data from the Pontianak Immigration Office recorded that the number of arrivals from abroad by sea was 5.097 people and the number of departures overseas was 5.355 people.*

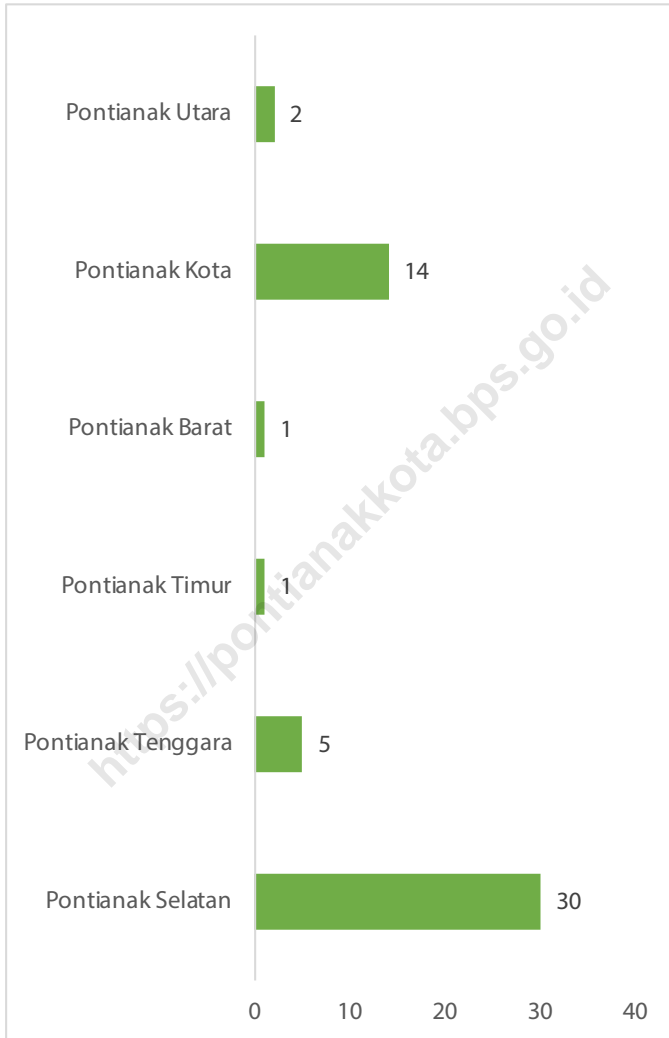


Sumber/Source: Kantor Imigrasi Kelas I TPI Pontianak/Pontianak Immigration Office Class I

**Gambar** 7.1  
**Figures**

**Distribusi Persentase Penerbitan Paspor Menurut Bulan oleh Kantor Imigrasi Kota Pontianak, 2023**  
**Percentage Distribution of Passport Issued by Month by Pontianak Immigration Office of, 2023**





Sumber/Source: Badan Pusat Statistik, Survei Hotel Bulanan (VHT-S)/BPS-Statistics Indonesia, Monthly Hotel Survey (VHT-S)

**Gambar**  
**Figures** 7.2

**Jumlah Hotel Menurut Kecamatan di Kota Pontianak,  
2023**  
**Number of Hotel by District in Pontianak Municipality,  
2023**

**Tabel**  
**Table** 7.1**Tingkat Penghunian Kamar (TPK) Hotel Bintang dan Hotel Non Bintang di Kota Pontianak, 2023**  
**Room Occupancy Rate (ROR) of Star Hotel and Non Star Hotel in Pontianak Municipality, 2023**

<b>Bulan</b> <b>Month</b>	<b>Hotel Berbintang</b> <b>Star Hotel</b>	<b>Hotel Non Bintang</b> <b>Non Star Hotel</b>
(1)	(2)	(3)
Januari/January	51,59	39,28
Februari/February	55,89	33,21
Maret/March	54,56	37,71
April/April	52,26	37,20
Mei/May	58,96	40,30
Juni/June	65,34	38,90
Juli/July	65,39	36,15
Agustus/August	66,20	35,22
September/September	63,76	39,60
Oktober/October	55,23	36,99
November/November	68,54	47,19
Desember/December	63,23	48,97
<b>2023</b>	<b>60,10</b>	<b>39,10</b>
<b>2022</b>	<b>51,44</b>	<b>37,43</b>
<b>2021</b>	<b>41,55</b>	<b>31,56</b>
<b>2020</b>	<b>33,23</b>	<b>40,28</b>

Sumber/Source: Badan Pusat Statistik, Survei Hotel Bulanan (VHT-S)/BPS-Statistics Indonesia, Monthly Hotel Survey (VHT-S)

**Tabel**  
**Table** 7.2

**Jumlah Hotel, Kamar, dan Tempat Tidur pada Hotel Bintang di Kota Pontianak, 2023**  
**Number of Hotel, Room, and Bed of Star Hotel in Pontianak Municipality, 2023**

<b>Klasifikasi Hotel</b> <i>Hotel Classification</i>	<b>Hotel</b>	<b>Kamar</b> <i>Room</i>	<b>Tempat Tidur</b> <i>Bed</i>
(1)	(2)	(3)	(4)
Bintang 1/1 Star	-	-	-
Bintang 2/2 Star	6	372	450
Bintang 3/3 Star	14	1.842	2.552
Bintang 4/4 Star	4	1.023	1.476
Bintang 5/5 Star	-	-	-
<b>Hotel Bintang</b> <b>Star Hotel</b>	<b>24</b>	<b>3.237</b>	<b>4.478</b>

Sumber/Source: Badan Pusat Statistik, Survei Hotel Bulanan (VHT-S)/BPS-Statistics Indonesia, Monthly Hotel Survey (VHT-S)

**Tabel**  
**Table** 7.3**Jumlah Hotel Menurut Kecamatan di Kota Pontianak, 2023**  
**Number of Hotel by District in Pontianak Municipality, 2023**

<b>Kecamata District</b>	<b>2023</b>
(1)	(2)
Pontianak Selatan	30
Pontianak Tenggara	5
Pontianak Timur	1
Pontianak Barat	1
Pontianak Kota	14
Pontianak Utara	2
<b>Kota Pontianak</b>	<b>53</b>

Sumber/Source: Badan Pusat Statistik, Survei Hotel Bulanan (VHT-S)/BPS-Statistics Indonesia, Monthly Hotel Survey (VHT-S)

**Tabel**  
**Table** 7.4

**Jumlah Lalu Lintas Kedatangan Dari Luar Negeri dan Keberangkatan Ke Luar Negeri Warga Negara Indonesia (WNI) dan Warga Negara Asing (WNA) Melalui Laut Pada Tempat Pemeriksaan Migrasi Pontianak di Kota Pontianak, 2023**  
**Number of Arrival and Departure Traffic by Sea from Overseas of Indonesian Citizens and Foreign Nationals that Examined by Pontianak Migration Checking in Pontianak Municipality, 2023**

<b>Bulan</b> <b>Month</b>	<b>Kedatangan dari Luar Negeri</b> <b>Arrival from Overseas</b>	<b>Keberangkatan ke Luar Negeri</b> <b>Departure to Overseas</b>
(1)	(2)	(3)
Januari/January	429	406
Februari/February	461	524
Maret/March	545	515
April/April	443	453
Mei/May	382	402
Juni/June	501	488
Juli/July	583	549
Agustus/August	438	454
September/September	157	454
Oktober/October	437	419
November/November	616	609
Desember/December	503	571
<b>2023</b>	<b>5.097</b>	<b>5.355</b>

Sumber/Source: Kantor Imigrasi Kelas I TPI Pontianak/Pontianak Immigration Office Class I

**Tabel**  
**Table** 7.5**Jumlah Paspor yang Diterbitkan Kantor Imigrasi Kota Pontianak, 2023**  
**Number of Passport Issued by Immigration Office of Pontianak Municipality, 2023**

<b>Bulan</b> <b>Month</b>	<b>Jumlah Paspor</b> <b>Number of Passport</b>
(1)	(2)
Januari/January	6.230
Februari/February	6.281
Maret/March	6.146
April/April	4.008
Mei/May	4.835
Juni/June	5.983
Juli/July	5.822
Agustus/August	6.312
September/September	5.866
Oktober/October	5.824
November/November	5.960
Desember/December	5.699
<b>2023</b>	<b>69.091</b>
<b>2022</b>	<b>53.811</b>
<b>2021</b>	<b>7.404</b>

Sumber/Source: Kantor Imigrasi Kelas I TPI Pontianak/Pontianak Immigration Office Class I



**PENERIMAAN UANG  
WESEL POS**  
RECEIVING MONEY VIA MONEY  
ORDER

**24.961.367**

RIBU RUPIAH/THOUSAND RUPIAH

**JUMLAH KANTOR POS  
PEMBANTU**

**8**

NUMBER OF POST OFFICE  
SUBSIDIARIES

**PENGIRIMAN PAKET POS**  
RECEIVING POST PACKAGE

**13.592**



**PENERIMAAN PAKET POS**  
RECEIVING POST PACKAGE

**187.010**



**JALAN NEGERA**  
STATE

**20,46**

**JALAN PROVINSI**  
PROVINCE

**9,89**

**JALAN KAB./KOTA**  
REGENCY/MUNICIPALITY

**304,70**

**PANJANG JALAN MENURUT TINGKAT  
KEWENANGAN PEMERINTAH (km)**  
LENGHT OF ROAD BY LEVEL OF GOVERNMENT  
AUTHORITY (km)

Sumber/Source: Dinas  
Pekerjaan Umum dan  
Penataan Ruang Kota  
Pontianak/Public Works and  
Spatial Planning Office of  
Pontianak Municipality

**JUMLAH PENERBITAN SIM BARU**  
NUMBER OF NEW DRIVER LICENCE ISSUED

**SIM A**

DRIVER LICENCE A

**8.106**

**SIM C**

DRIVER LICENCE C

**9.209**

Sumber/Source: Polresta Kota Pontianak/Municipal  
Resort Police Force of Pontianak Municipality







## PENJELASAN TEKNIS

1. **Data transportasi dan komunikasi** meliputi:
  - a. Panjang jalan
  - b. Angkutan darat
  - c. Angkutan laut
  - d. Angkutan udara
  - e. Pos dan telekomunikasi
2. **Kendaraan bermotor** adalah setiap kendaraan yang digerakkan oleh peralatan teknik yang ada pada kendaraan tersebut, biasanya digunakan untuk angkutan orang atau barang di atas jalan raya selain kendaraan yang berjalan di atas rel. Kendaraan bermotor yang dicatat adalah semua jenis kendaraan kecuali kendaraan bermotor TNI/Polri dan Korps Diplomatik.
3. **Mobil penumpang** adalah setiap kendaraan bermotor yang dilengkapi dengan tempat duduk untuk sebanyak-banyaknya delapan orang, tidak termasuk tempat duduk untuk pengemudi, baik dilengkapi atau tidak dilengkapi bagasi
4. **Mobil bis** adalah setiap kendaraan bermotor yang dilengkapi dengan tempat duduk untuk lebih dari delapan orang, tidak termasuk tempat duduk untuk pengemudi, baik dilengkapi atau tidak dilengkapi bagasi.

## TECHNICAL NOTES

1. **Data on transportations and communications** cover:
  - a. Length of road.
  - b. Land transportation
  - c. Sea transportation
  - d. Air transportation
  - e. Post and telecommunication
2. **Motor vehicles** are any kind of vehicles motorized by machine set up in those vehicles, they are usually used for transporting peoples or goods on roads except vehicles moving along a railway line. The data cover all kinds of motor vehicles except those belong to Indonesia Army Force Indonesian State Police and Diplomatic Corps.
3. **Passenger cars** are any motor vehicles with no more than eight seats, excluding seat for driver, it can be with or without hoot.
4. **Buses** are large passenger cars having seats for more than eight passengers, excluding seat for driver, it can be with or without hoot.

5. **Mobil truk** adalah setiap kendaraan bermotor yang digunakan untuk angkutan barang, selain mobil penumpang, mobil bis dan kendaraan bermotor roda dua.
  6. **Kantor Pos** adalah tempat pemberi pelayanankomunikasi tertulis dan atau surat elektronik, layanan paket, layanan logistik, layanan transaksi keuangan, dan layanan keagenan pos untuk kepentingan umum. Rumah pos berfungsi sama seperti kantor pos dan kantor pos pembantu, bedanya rumah pos biasanya terletak di daerah terpencil.
  7. **Telekomunikasi** adalah setiap pemancaran, pengiriman dan atau penerimaan dari setiap informasi dalam bentuk tanda-tanda, isyarat, tulisan, gambar, suara dan bunyi melalui sistem kawat, optik, radio atau sistem elektromagnetik lainnya.
  8. **Jaringan telekomunikasi** adalah rangkaian perangkat telekomunikasi dan kelengkapannya yang digunakan dalam bertelekomunikasi.
  9. **Panjang Jalan.** Data panjang jalan negara dan jalan provinsi bersumber dari Kementerian Pekerjaan Umum. Sedangkan jalan kabupaten/kota bersumber dari Dinas Pekerjaan Umum Kabupaten/Kota, diolah dari daftar PJ-II/5.
5. **Trucks** are any motor vehicles used to transport goods excluding passenger cars, buses, and motorcycles.
  6. **Post Office** is a service provider facility of written communication and or electronic mail, parcel service, logistics services, financial transaction services, and postal services to the public. Postal house has the same function as the post office and subsidiary of post office, the difference is that postal house is usually located in remotearreas.
  7. **Telecommunication** includes every transmitting, delivering and or receiving from every information of marking, signal, article, picture, sound and voice throughstrand of wire system, optic, radio or other electromagnetic system.
  8. **Telecommunication** network is peripheral network of telecommunication and its equipment used in the means of telecommunication.
  9. **Length of roads.** Data on the length of state and provincial roads were taken from the Ministry of Public Works, while the regency/ municipality roads data were taken from Regency Public Works Offices, based on PJII/5 questionnaire.

**ULASAN****DESCRIPTION****1. Transportasi**

Jalan dan jembatan merupakan prasarana yang sangat penting bagi penunjang sarana angkutan darat. Sesuai dengan fungsinya, kondisi jalan sangat mempengaruhi kelancaran hubungan dari satu wilayah ke wilayah lain. Pada tahun 2023, panjang jalan menurut tingkat kewenangan pemerintahan kabupaten/kota di Kota Pontianak adalah sepanjang 335,08 km. Jika ditinjau menurut jenis permukaan jalan, 68,59 persen jalan di Kota Pontianak berupa jalan aspal, 4,57 persen merupakan permukaan kerikil, 3,51 persen merupakan permukaan tanah dan 23,30 persen permukaan lainnya. Sedangkan bila ditinjau dari kondisi jalan, 82,58 persen kondisi jalan berkategori baik, 7,98 persen kondisi sedang, 4,88 persen kondisi rusak, dan 4,53 persen kondisi rusak berat.

Karakteristik terminal angkutan umum di Kota Pontianak pada tahun 2023 ada sebanyak 4 terminal, yaitu terminal Batu Layang, Siantan, Pasar Dahlia dan Cempaka. Terminal Batu Layang adalah terminal terluas di Kota Pontianak yaitu dengan luas 9.134 m<sup>2</sup>.

Banyaknya pengeluaran SIM di Polres Kota Pontianak, baik pembuatan SIM baru atau perpanjangan SIM, pada tahun 2023 sebanyak 30.099 buah SIM A, 33 buah SIM A Umum, 2.060 buah SIM B1, 506 buah SIM B1 Umum, 557

**1. Transportation**

*Roads and bridges are very important infrastructure to support land transportation facilities. In accordance with its function, road conditions greatly influence the smoothness of connections from one area to another. In 2023, the length of roads according to the level of district/municipality government authority in Pontianak Municipality was 335,08 km. If we look at the type of road surface, 68,59 percent of the roads in Pontianak Municipality are asphalt roads, 4,57 percent are gravel surfaces, 3,51 percent are dirt surfaces and 23,30 percent are road with other surfaces. Meanwhile, if we look at road conditions, 82,58 percent of roads are categorized as good, 7,98 percent are in moderate condition, 4,88 percent are in damaged condition, and 4,53 percent are in seriously damaged condition.*

*The characteristics of public transport terminals in Pontianak Municipality in 2023 are 4 terminals, namely Batu Layang, Siantan, Pasar Dahlia and Cempaka terminals. Batu Layang Terminal is the largest terminal in Pontianak Municipality, with an area of 9.134 m<sup>2</sup>.*

*Number of driver's licenses (SIM) issued at the Pontianak Municipality Police, either making new licences or extending licences, in 2023 are 30.099 SIM A, 33 SIM A Public, 2.060 SIM B1, 506 SIM B1 Public, 557 SIM B2, 784 SIM*

buah SIM B2, 784 buah SIM B2 Umum, dan 51.317 buah SIM C. Sehingga jumlah pengeluaran SIM selama tahun 2023 adalah 85.316.

## 2. Komunikasi

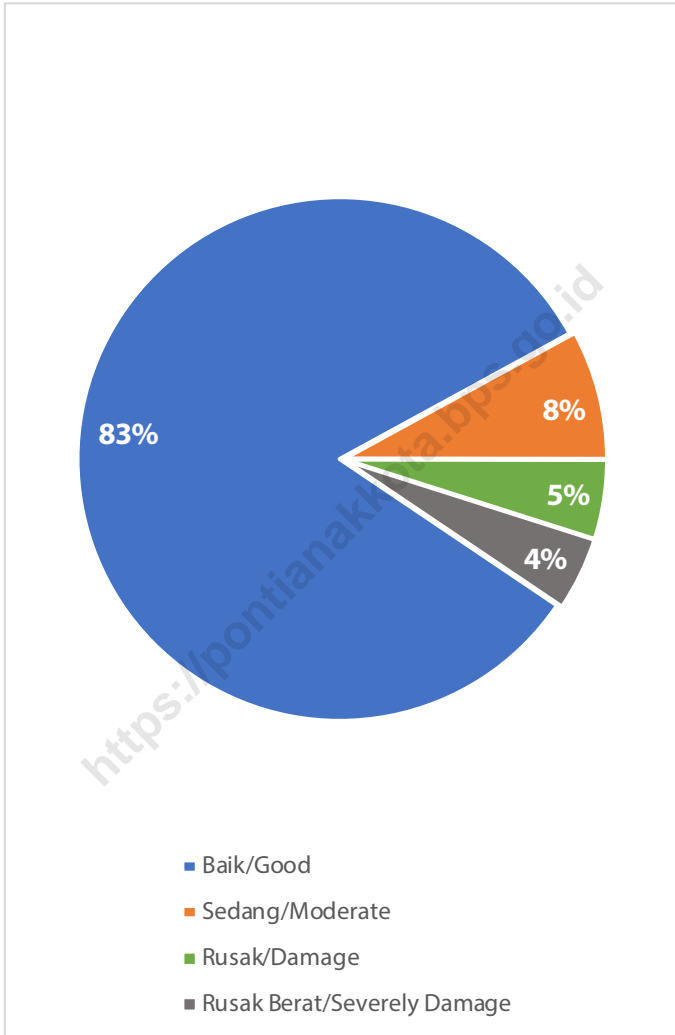
Adanya jasa pos mempermudah masyarakat Kota Pontianak dalam mengirim dan menerima apapun dari tempat yang jauh. Pada tahun 2023, ada sebanyak 8 kantor pos atau pos pembantu di Kota Pontianak.

*B2 Public, and 51.317 SIM C. So the total number of SIM issued during 2023 is 85.316.*

## 2. Communication

*The existence of postal services makes it easier for the people of Pontianak Municipality to send and receive anything from distant places. In 2023, there are 8 post offices or subsidiaries in Pontianak Municipality.*

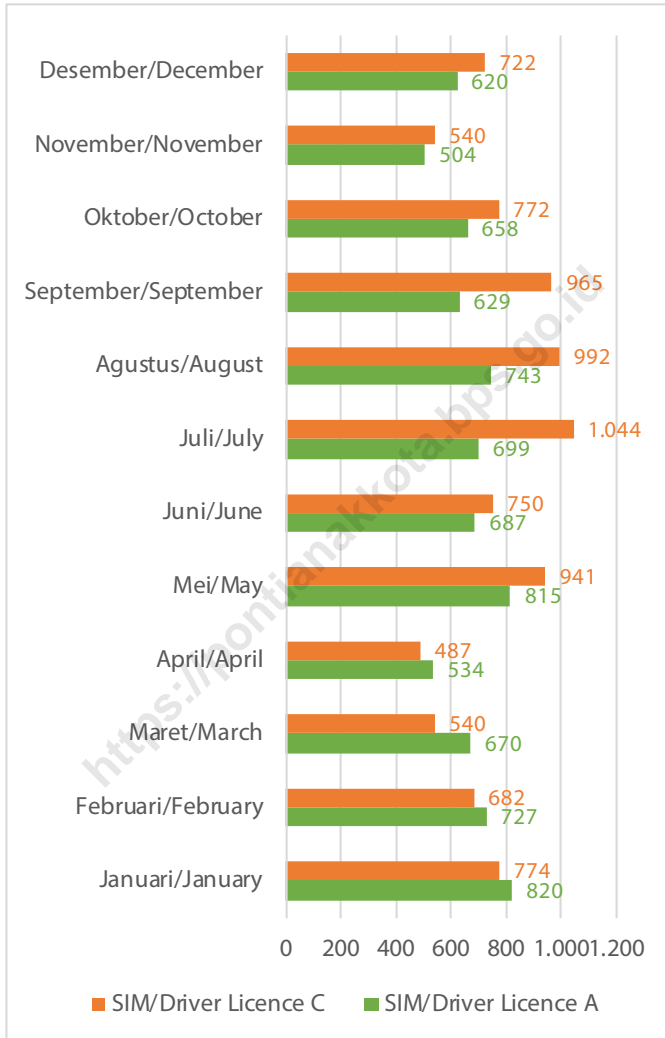
<https://pontianakkota.bps.go.id>



Sumber/Source : Dinas Pekerjaan Umum dan Penataan Ruang Kota Pontianak/*Public Works and Spatial Planning Office of Pontianak Municipality*

**Gambar** 8.1  
**Figures**

**Distribusi Persentase Jalan Kabupaten/Kota Menurut Kondisi Jalan di Kota Pontianak, 2023**  
**Percentage Distribution of Regency/Municipality Road by Road Condition in Pontianak Municipality, 2023**



Sumber/Source: Polresta Kota Pontianak/Municipal Resort Police Force of Pontianak Municipality

**Gambar** 8.2  
**Figures**

**Jumlah Surat Izin Mengemudi (SIM) A dan C Baru yang Dikeluarkan Menurut Bulan di Kota Pontianak, 2023**  
**Number of New Driver Licence (SIM) A and C Issued by Month in Pontianak Municipality, 2023**

## 8.1 TRANSPORTASI TRANSPORTATION

**Tabel 8.1.1 Panjang Jalan<sup>1</sup> Menurut Tingkat Kewenangan Pemerintahan di Kota Pontianak (km), 2021–2023**  
**Table 8.1.1 Length of Roads<sup>1</sup> by Level of Government Authority in Pontianak Municipality (km), 2021–2023**

Tingkat Kewenangan Pemerintahan Level of Government Authority	2021	2022	2023
(1)	(2)	(3)	(4)
Negara <sup>2</sup> /State <sup>2</sup>	25,99	20,46	20,46
Provinsi/Province	9,89	9,89	9,89
Kabupaten/Kota Regency/Municipality	286,08	286,08	304,70
<b>Jumlah/Total</b>	<b>321,96</b>	<b>316,43</b>	<b>335,05</b>

Catatan/Note: <sup>1</sup> Data tidak termasuk panjang jalan tol/Excluding toll road

<sup>2</sup> Berdasarkan Keputusan Menteri Pekerjaan Umum dan Perumahan Rakyat No. 248/KPTS/M/2016/Based on Public Work and Public Housing Ministerial Decree No. 248/KPTS/M/2016

Sumber/Source : Dinas Pekerjaan Umum dan Penataan Ruang Kota Pontianak/Public Works and Spatial Planning Office of Pontianak Municipality

Dinas Perhubungan Provinsi Kalimantan Barat/ Department of Transportation of Kalimantan Barat Province

**Tabel 8.1.2** Panjang Jalan Menurut Jenis Permukaan Jalan di Kota Pontianak (km), 2021–2023  
**Table 8.1.2** Length of Roads by Type of Road Surface in Pontianak Municipality (km), 2021–2023

Jenis Permukaan Jalan Type of Road Surface	2021	2022	2023
(1)	(2)	(3)	(4)
Aspal/Paved	217,71	189,52	209,02
Kerikil/Gravel	8,34	13,80	13,95
Tanah/Soil	3,40	14,83	10,72
Lainnya/Others	56,63	67,92	71,01
<b>Jumlah/Total</b>	<b>286,08</b>	<b>286,08</b>	<b>304,70</b>

Sumber/Source: Dinas Pekerjaan Umum dan Penataan Ruang Kota Pontianak/*Public Works and Spatial Planning Office of Pontianak Municipality*



**Tabel 8.1.3 Panjang Jalan Menurut Kondisi Jalan di Kota Pontianak (km), 2021–2023**  
**Table 8.1.3 Length of Roads by Condition of Roads in Pontianak Municipality (km), 2021–2023**

<b>Kondisi Jalan</b> <i>Condition of Roads</i>	<b>2021</b>	<b>2022</b>	<b>2023</b>
(1)	(2)	(3)	(4)
Baik/ <i>Good</i>	220,56	226,62	251,65
Sedang/ <i>Moderate</i>	33,56	30,07	24,33
Rusak/ <i>Damage</i>	16,08	11,98	14,89
Rusak Berat/ <i>Severely Damage</i>	15,88	17,41	13,82
<b>Jumlah/Total</b>	<b>286,08</b>	<b>286,08</b>	<b>304,70</b>

Sumber/*Source*: Dinas Pekerjaan Umum dan Penataan Ruang Kota Pontianak/*Public Works and Spatial Planning Office of Pontianak Municipality*

**Tabel**  
**Table** 8.1.4**Jumlah Surat Izin Mengemudi (SIM) Baru yang  
Dikeluarkan Menurut Jenis SIM di Kota Pontianak, 2023**  
**Number of New Driving Licence Issued by Type in Pontianak  
Municipality, 2023**

<b>Bulan Month</b>	<b>A</b>	<b>A Umum A Public</b>	<b>B1</b>	<b>B2</b>	<b>B1 Umum B1 Public</b>
(1)	(2)	(3)	(4)	(5)	(6)
Januari/January	820	2	73	30	14
Februari/February	727	1	86	16	9
Maret/March	670	-	79	27	7
April/April	534	-	54	17	11
Mei/May	815	1	108	28	19
Juni/June	687	2	68	29	7
Juli/July	699	2	91	29	20
Agustus/August	743	1	96	29	16
September/September	629	-	76	26	17
Oktober/October	658	1	89	34	18
November/November	504	-	74	26	9
Desember/December	620	-	72	22	20
<b>2023</b>	<b>8.106</b>	<b>10</b>	<b>966</b>	<b>313</b>	<b>167</b>

Lanjutan Tabel/*Continued Table 8.1.4*

<b>Bulan Month</b>	<b>B2 Umum B2 Public</b>	<b>C</b>	<b>C1</b>	<b>C2</b>	<b>D</b>
(1)	(7)	(8)	(9)	(10)	(11)
Januari/ <i>January</i>	21	774	-	-	-
Februari/ <i>February</i>	20	682	-	-	-
Maret/ <i>March</i>	22	540	-	-	-
April/ <i>April</i>	6	487	-	-	-
Mei/ <i>May</i>	24	941	-	-	-
Juni/ <i>June</i>	14	750	-	-	-
Juli/ <i>July</i>	26	1.044	-	-	-
Agustus/ <i>August</i>	21	992	-	-	1
September/ <i>September</i>	13	965	-	-	-
Oktober/ <i>October</i>	33	772	-	-	1
November/ <i>November</i>	18	540	-	-	-
Desember/ <i>December</i>	10	722	-	-	-
<b>2023</b>	<b>228</b>	<b>9.209</b>	<b>-</b>	<b>-</b>	<b>2</b>

Sumber/*Source*: Polresta Kota Pontianak/*Municipal Resort Police Force of Pontianak Municipality*

**Tabel**  
**Table 8.1.5****Jumlah Perpanjangan Surat Izin Mengemudi (SIM) yang  
Dikeluarkan Menurut Jenis SIM di Kota Pontianak, 2023**  
**Number of New Driving Licence Issued by Type in Pontianak  
Municipality, 2023**

<b>Bulan Month</b>	<b>A</b>	<b>A Umum A Public</b>	<b>B1</b>	<b>B2</b>	<b>B1 Umum B1 Public</b>
(1)	(2)	(3)	(4)	(5)	(6)
Januari/January	2.035	2	97	26	35
Februari/February	1.715	3	91	22	32
Maret/March	1.643	-	93	24	23
April/April	1.473	1	71	10	14
Mei/May	2.336	3	110	20	36
Juni/June	1.785	3	89	12	17
Juli/July	2.161	2	101	26	45
Agustus/August	1.931	-	102	11	29
September/September	1.830	3	102	21	22
Oktober/October	1.912	3	102	10	32
November/November	1.516	1	65	7	26
Desember/December	1.656	2	71	10	28
<b>2023</b>	<b>21.993</b>	<b>23</b>	<b>1.094</b>	<b>199</b>	<b>339</b>

Lanjutan Tabel/*Continued Table 8.1.5*

<b>Bulan Month</b>	<b>B2 Umum B2 Public</b>	<b>C</b>	<b>C1</b>	<b>C2</b>	<b>D</b>
(1)	(7)	(8)	(9)	(10)	(11)
Januari/ <i>January</i>	42	3.529	-	-	-
Februari/ <i>February</i>	46	3.215	-	-	-
Maret/ <i>March</i>	58	3.317	-	-	-
April/ <i>April</i>	38	2.754	-	-	-
Mei/ <i>May</i>	56	4.708	-	-	-
Juni/ <i>June</i>	42	3.351	-	-	-
Juli/ <i>July</i>	62	4.454	-	-	1
Agustus/ <i>August</i>	56	3.836	-	-	1
September/ <i>September</i>	38	3.565	-	-	-
Oktober/ <i>October</i>	44	3.634	-	-	-
November/ <i>November</i>	35	2.826	-	-	1
Desember/ <i>December</i>	39	2.919	-	-	-
<b>2023</b>	<b>556</b>	<b>42.108</b>	-	-	<b>3</b>

Sumber/*Source*: Polresta Kota Pontianak/*Municipal Resort Police Force of Pontianak Municipality*

**Tabel**  
**Table** 8.1.5

**Karakteristik Terminal Angkutan Umum di Kota Pontianak, 2023**  
**Characteristic of Public Transportation Terminal in Pontianak Municipality, 2023**

<b>Nama Terminal</b> <b>Terminal Name</b>	<b>Lokasi</b> <b>Location</b>	<b>Luas Terminal</b> <b>Terminal Area</b> <b>(m<sup>2</sup>)</b>	<b>Kapasitas</b> <b>Capacity</b> <b>(Unit)</b>	<b>Jumlah Kendaraan</b> <b>Number of Vehicle</b> <b>(Unit)</b>
(1)	(2)	(3)	(4)	(5)
Batu Layang	Jl. Khatulistiwa	9.134	R4 = 75 R6 = 150	22
Siantan	Jl. Khatulistiwa	1.777	R4 = 67	11
Pasar Dahlia	Jl. H.R.A Rahman	691	R4 = 26	4
Cempaka	Jl. Kapten Marsan	720	R4 = 63	21

Sumber/Source: Dinas Perhubungan Kota Pontianak/Transportation Office of Pontianak Municipality

## 8.2 KOMUNIKASI COMMUNICATION

**Tabel 8.2.1** Jumlah Kantor Pos Pembantu Menurut Kecamatan di Kota Pontianak, 2020–2023  
*Number of Post Offices Subsidiaries by District in Pontianak Municipality, 2020–2023*

Kecamatan District	2020	2021	2022	2023
(1)	(2)	(3)	(4)	(5)
Pontianak Selatan	1	2	1	1
Pontianak Tenggara	1	1	1	1
Pontianak Timur	1	1	1	1
Pontianak Barat	2	2	2	2
Pontianak Kota	2	1	1	1
Pontianak Utara	2	2	2	2
<b>Kota Pontianak</b>	<b>9</b>	<b>9</b>	<b>8</b>	<b>8</b>

Sumber/Source: PT POS Indonesia Cabang Pontianak/Pontianak Branch of Post Office Indonesia

**Tabel**  
**Table** 8.2.2**Produksi Pos Menurut Jenisnya di Kota Pontianak, 2022–2023**  
**Production of Post Mail by Type in Pontianak Municipality, 2022–2023**

Jenis Produk <i>Type of Product</i>	2022	2023
(1)	(2)	(3)
<b>Surat dan Dokumen Dalam Negeri</b> <b><i>Domestic Letters and Documents</i></b>		
Q9 Hanya 9 Jam	136	42
Express	376	64
SKH	15.845	18.584
Biasa	11.744	5.018
<b>Surat dan Dokumen Luar Negeri</b> <b><i>Foreign Letters and Documents</i></b>		
EMS Dokumen	81	28
R-LN	121	59
Surat Standar LN	2.502	36
<b>Paket Dalam Negeri</b> <b><i>Domestic Packages</i></b>		
Paket Express	2.430	-
Paket Kilat Khusus	96.731	2.610
Paket Biasa	2.373	1.133
Paket Jumbo Barang	2.427	418
Paket Jumbo Ekonomi	447	246
Paket Jumbo Motor	-	252
<b>Paket Luar Negeri</b> <b><i>Foreign Packages</i></b>		
EMS Barang	1.453	524
Paket Cepat Internasional	8.423	1.776
Paket Biasa Internasional	696	165
<b>SURAT DAN DOKUMEN KORPORAT</b> <b><i>Corporate Letters and Documents</i></b>		
Kiriman Korporat	107.059	80.120

Sumber/Source: PT POS Indonesia Cabang Pontianak/Pontianak Branch of Post Office Indonesia



**Tabel**  
**Table** 8.2.3**Banyaknya Pengiriman Paket Pos dan Wesel Pos Pada Kantor Pos dan Giro Kota Pontianak Menurut Bulan, 2022–2023**  
**Number of Sending Mailing Post Package and Money Order in Pontianak Post Office Each Month, 2022–2023**

Bulan Month	Paket Pos Post Package	2022	
		Wesel Pos Money Order	
		Banyaknya Amount	Jumlah Uang (Ribu Rupiah) Nominal (Thousand Rupiah)
(1)	(2)	(3)	(4)
Januari/January	4.186	525	732.552
Februari/February	4.169	458	529.504
Maret/March	5.640	500	477.990
April/April	6.549	674	919.407
Mei/May	4.632	342	366.492
Juni/June	5.485	443	482.579
Juli/July	5.928	503	618.718
Agustus/August	6.761	508	889.642
September/September	6.617	431	1.232.508
Oktober/October	6.954	409	586.644
November/November	5.032	467	657.498
Desember/December	6.968	436	497.503
<b>Jumlah Total</b>	<b>68.921</b>	<b>5.696</b>	<b>7.991.042</b>

Lanjutan Tabel/Continued Table 8.2.3

Bulan Month	Paket Pos Post Package	2023	
		Wesel Pos Money Order	
		Banyaknya Amount	Jumlah Uang (Ribu Rupiah) Nominal (Thousand Rupiah)
(1)	(5)	(6)	(7)
Januari/January	779	444	1.261.943
Februari/February	787	411	902.327
Maret/March	904	405	629.497
April/April	999	430	640.682
Mei/May	938	382	650.319
Juni/June	734	469	1.546.081
Juli/July	985	369	555.471
Agustus/August	1.095	388	696.481
September/September	1.037	366	549.345
Oktober/October	1.592	325	501.768
November/November	1.578	371	461.904
Desember/December	2.164	435	592.423
<b>Jumlah Total</b>	<b>13.592</b>	<b>4.795</b>	<b>8.988.245</b>

Catatan/Note: Data berdasarkan KCP Pontianak Sutoyo, KCP Sungai Raya Dalam, KCP Pontianak Timur, KCP Pontianak Jeruju, KCP Pontianak Pallima, KCP Pontianak Rahadi Usman, KCP Pontianak Siantan, KCP Siantan Hulu, KCU Pontianak/Data based on Branch Office (BO) Pontianak Sutoyo, BO Sungai Raya Dalam, BO East Pontianak, BO Pontianak Jeruju, BO Pontianak Pallima, BO Pontianak Rahadi Usman, BO Pontianak Siantan, BO Siantan Hulu, BO Pontianak

Sumber/Source: PT POS Indonesia Cabang Pontianak/Pontianak Branch of Post Office Indonesia

**Tabel**  
**Table** 8.2.4**Banyaknya Penerimaan Paket Pos dan Wesel Pos Pada Kantor Pos dan Giro Kota Pontianak Menurut Bulan, 2022–2023**  
**Number of Receiving Mailing Post Package and Money Order in Pontianak Post Office Each Month, 2022–2023**

Bulan Month	Paket Pos Post Package		Wesel Pos Money Order		
	Banyaknya Amount	Jumlah Uang (Ribu Rupiah) Nominal (Thousand Rupiahs)	Banyaknya Amount	Jumlah Uang (Ribu Rupiah) Nominal (Thousand Rupiahs)	
(1)	(2)	(3)	(4)	(5)	
Januari	13.952	473.066	404	1.581.923	
Februari	13.217	455.619	383	1.956.614	
Maret	15.287	504.404	408	2.136.086	
April	12.546	399.043	411	2.304.282	
Mei	14.799	1.151.823	377	1.847.215	
Juni	14.072	1.083.957	397	2.107.761	
Juli	16.268	844.149	414	2.268.062	
Agustus	18.423	929.448	396	2.469.049	
September	17.072	941.917	345	2.264.807	
Oktober	18.046	1.001.660	353	2.425.414	
November	16.891	961.157	329	1.520.771	
Desember	16.437	845.277	362	2.079.408	
<b>Jumlah</b>	<b>2023</b>	<b>187.010</b>	<b>9.591.527</b>	<b>4.579</b>	<b>24.961.397</b>
<b>Total</b>	<b>2022</b>	<b>153.269</b>	<b>6.131.679</b>	<b>5.489</b>	<b>27.149.467</b>

Catatan/Note: Data berdasarkan KCP Pontianak Sutoyo, KCP Sungai Raya Dalam, KCP Pontianak Timur, KCP Pontianak Jeruju, KCP Pontianak Pallima, KCP Pontianak Rahadi Usman, KCP Pontianak Siantan, KCP Siantan Hulu, KCU Pontianak/Data based on Branch Office (BO) Pontianak Sutoyo, BO Sungai Raya Dalam, BO East Pontianak, BO Pontianak Jeruju, BO Pontianak Pallima, BO Pontianak Rahadi Usman, BO Pontianak Siantan, BO Siantan Hulu, BO Pontianak

Sumber/Source: PT POS Indonesia Cabang Pontianak/Pontianak Branch of Post Office Indonesia



## INFLASI KOTA PONTIANAK, 2023

### PONTIANAK MUNICIPALITY INFLATION



Sumber/Source: Badan Pusat Statistik, Survei Harga Konsumen/BPS-Statistics Indonesia, Consumer Price Survey

## JUMLAH KOPERASI AKTIF

### NUMBER OF ACTIVE COOPERATIVE

# 485

## 69 DIANTARANYA ADALAH KPN

### ARE CIVIL SERVANT COOPERATIVE

Sumber/Source: Dinas Koperasi, Usaha Mikro, dan Perdagangan Kota Pontianak/Cooperative, Micro Enterprise, and Trade Office of Pontianak Municipality

## RATA-RATA POSISI KREDIT MIKRO, KECIL, MENENGAH

### Outstanding of Commercial Banks Credits to Micro, Small, and Medium Enterprise

# 6.753

### MILIAR RUPIAH

#### BILLION RUPIAH

## 35,78%

### DI SEKTOR PERDAGANGAN

#### ARE IN TRADE SECTOR

Sumber/Source: KPw Bank Indonesia Provinsi Kalimantan Barat/Bank Indonesia Representative Office of Kalimantan Barat Province

## BANK



**PENJELASAN TEKNIS**

1. **IHK** merupakan indikator inflasi di Indonesia. IHK mencakup 11 kelompok (COICOP 2018), yaitu: makanan, minuman, dan tembakau; pakaian dan alas kaki; perumahan, air, listrik, dan bahan bakar rumah tangga; perlengkapan, peralatan, dan pemeliharaan rutin rumah; kesehatan; transportasi; informasi, komunikasi, dan jasa keuangan; rekreasi, olahraga, dan budaya; pendidikan; penyediaan makanan dan minuman/restoran; perawatan pribadi dan jasa lainnya.
2. **Pembiayaan**, yaitu setiap penerimaan yang perlu dibayar kembali dan/atau pengeluaran yang akan diterima kembali, baik pada tahun anggaran yang bersangkutan maupun tahun-tahun anggaran berikutnya.
3. **Data statistik perbankan** bersumber dari Bank Indonesia. Kantor bank terdiri dari Kantor Cabang (KC), Kantor Cabang Pembantu (KCP), dan kantor di bawah KCP.
4. **Pajak** adalah pungutan wajib yang dibayar rakyat untuk negara dan akan digunakan untuk kepentingan pemerintah

**TECHNICAL NOTES**

1. **CPI** is the indicator of inflation in Indonesia. Commodities of CPI consist of 11 groups as follows: food, beverage, and tobacco; clothing and footwear; housing, water, electricity, and household fuels; furnishing, household equipment, and routine household maintenance; health; transportation; information, communication, dan financial service; recreation, sport, and culture; education; provision of food and beverage/restaurant; personal care and other service
2. **The budget**, which is used for the purposes of the implementation of government duties in the area. Financing, which is any admission that need to be repaid and/or expenditure which will be welcomed back, either in the relevant fiscal year and next fiscal years.
3. **Banking statistics** are obtained from the Bank Indonesia. Bank offices consist of branch office (KC), sub branch office (KCP), and offices under KCP.
4. **Tax** is a compulsory levy paid people to the state and will be used for the benefit of the government and the general public. People who

dan masyarakat umum. Rakyat yang membayar pajak tidak akan merasakan manfaat dari pajak secara langsung, karena pajak digunakan untuk kepentingan umum, bukan untuk kepentingan pribadi.

*pay taxes will not take benefit from direct taxes, because taxes are used for the public interest and not for personal gain.*

**5. Uang beredar dalam arti sempit (M1)** adalah kewajiban sistem moneter yang terdiri atas uang kartal dan uang giral.

**5. The broad money (M1) in specific term** is liabilities of the monetary system consisting of currency and demand deposits.

**6. Uang beredar** dalam arti luas (M2) atau likuiditas perekonomian adalah kewajiban sistem moneter yang terdiri atas M1, uang kuasi, dan surat berharga selain saham.

**6. The broad money (M2) in a broader term or "domestic liquidity"** is liabilities of the monetary system consisting M1, quasi money, and securities other than shares.

**7. Data statistik penanaman modal** yang disetujui pemerintah terdiri dari Penanaman Modal Asing (PMA) dan Penanaman Modal Dalam Negeri (PMDN), bersumber dari Badan Koordinasi Penanaman Modal (BKPM). Data mengenai realisasi investasi penanaman modal tidak termasuk sektor minyak, asuransi, dan perbankan. Data telah memperhatikan perubahan investasi yang beralih status dan juga pengurangan investasi yang dicabut izin usahanya.

**7. Statistics of foreign and domestic investments** approved by government are obtained from the Investment Coordinating Board (BKPM). Realization of investment data exclude those investments in petroleum production, insurance, and banking sectors. Changes in investment status and those whose license was taken off have been taken into account.

**8. Koperasi** adalah badan hukum yang didirikan oleh orang perseorangan atau badan hukum koperasi, dengan pemisahan kekayaan para

**8. Cooperative** is a legal entity established by an individual or cooperative legal entity, with the separation of the wealth of its members as capital to run a



anggotanya sebagai modal untuk menjalankan usaha, yang memenuhi aspirasi dan kebutuhan bersama di bidang ekonomi, sosial, dan budaya sesuai dengan nilai dan prinsip koperasi.

*business, which fulfills common aspirations and needs in the economic, social and cultural fields in accordance with the values and principles of cooperatives.*

**9. Inflasi** merupakan suatu proses meningkatnya harga-harga secara umum dan terus-menerus yang berkaitan dengan mekanisme pasar yang dapat disebabkan oleh berbagai faktor, antara lain, konsumsi masyarakat yang meningkat, berlebihnya likuiditas di pasar yang memicu konsumsi atau bahkan spekulasi, sampai termasuk juga akibat adanya ketidaklancaran distribusi barang.

**9. Inflation** is a process of increasing prices in general and continuously related to market mechanisms that can be caused by various factors, among others, increased public consumption, excess liquidity in the market that triggers consumption or even speculation, to include also due to the uneven distribution of goods.

**ULASAN****DESCRIPTION****1. Koperasi**

Koperasi sebagai pondasi utama bagi tumbuhnya perekonomian rakyat perlu terus didorong perkembangannya dalam rangka mewujudkan Demokrasi Ekonomi. Penyelenggaraan pembangunan koperasi diarahkan untuk meningkatkan lembaga koperasi aktif yang sehat dan meningkatkan peranan koperasi dalam penyediaan barang dan jasa bagi anggotanya.

Pada tahun 2023, jumlah koperasi aktif di Kota Pontianak sebanyak 485 unit. Jika dilihat menurut kelompok, terdapat 69 KPN, 38 KOPKAR, 3 KOPPAS, 7 KOPWAN dan 368 koperasi lainnya. Adapun kecamatan yang memiliki koperasi paling banyak adalah Kecamatan Pontianak Kota yaitu sebanyak 148 koperasi.

**2. Inflasi**

Inflasi menggambarkan kondisi makro perekonomian suatu daerah. Karena inflasi akan mempengaruhi daya beli masyarakat dan pola investasi. Semakin tinggi tingkat inflasi maka daya beli masyarakat akan turun dan investasi akan terhambat sehingga mempengaruhi kesejahteraan masyarakat.

Sepanjang tahun 2023 trend IHK umum cenderung naik. Pada bulan Januari IHK umum sebesar 114,49 hingga bulan desember naik menjadi

**1. Cooperative**

*Cooperatives as the main foundation for the growth of the people's economy need to continue to encourage their development in order to realize Economic Democracy. The implementation of cooperative development is directed at improving healthy, active cooperative institutions and increasing the role of cooperatives in providing goods and services to their members.*

*In 2023, the number of active cooperatives in Pontianak Municipality were 485 units. If seen by kind of cooperative, there are 69 KPN, 38 KOPKAR, 3 KOPPAS, 7 KOPWAN and 368 other cooperatives. The district that has the most cooperatives is Pontianak Kota District, with 148 cooperatives.*

**2. Inflation**

*Inflation describes the macro economic conditions of a region. Because inflation will affect people's purchasing power and investment patterns. The higher the inflation rate, the people's purchasing power will fall and investment will be hampered, thus affecting people's welfare.*

*Throughout 2023 the general CPI trend is likely to increase. In January the general CPI was 114,49 until December rose to 116,61, so that in 2023 there will*

116,61, sehingga di tahun 2023 lebih banyak bulan yang mengalami inflasi. Kenaikan trend IHK umum ini lebih dipengaruhi oleh kenaikan IHK beberapa kelompok pengeluaran berikut : Makanan, Minuman dan Tembakau; Perlengkapan, Peralatan, dan Pemeliharaan Rutin Rumah Tangga; Transportasi; dan Perawatan Pribadi dan Jasa Lainnya.

### 3. Perbankan

Industri perbankan yang berfungsi sebagai penghimpun dan penyalur dana memegang peranan sentral dalam perekonomian. Terganggunya proses penghimpunan dan penyaluran dana tersebut akan sangat berpengaruh terhadap aktivitas perekonomian.

Dana perbankan merupakan dana masyarakat terbesar yang dihimpun oleh lembaga keuangan. Bank merupakan sarana bagi pengumpulan dana masyarakat yang sekaligus sebagai sarana penyaluran kredit.

Kantor Perwakilan Bank Indonesia Provinsi Kalimantan Barat mencatat posisi dana simpanan perbankan di Kota Pontianak keadaan Bulan November 2023 sebesar 38.628 milyar rupiah, sementara posisi kredit menurut plafon kredit berdasarkan bank pelapor di Kota Pontianak keadaan Bulan November 2023 adalah sebesar 1.590 milyar rupiah kredit mikro, 2.275 milyar rupiah kredit kecil dan 2.888 milyar rupiah kredit menengah.

*be more months experiencing inflation. The increase in the general CPI trend was more influenced by the increase in CPI for the following expenditure groups: Food, Beverages and Tobacco; Supplies, Equipment, and Routine Household Maintenance; Transportation; and Personal Care and Other Services.*

### 3. Banking

*The banking industry, which functions as a collector and distributor of funds, plays a central role in the economy. Disruption of the process of collecting and distributing funds will have a significant impact on economic activity.*

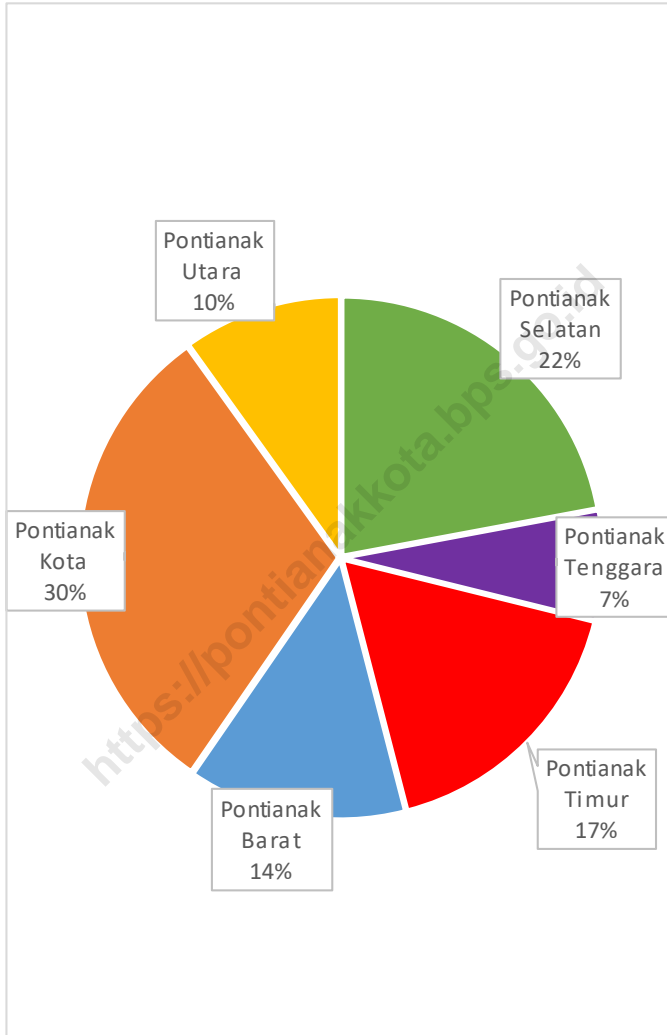
*Banking funds are the largest public funds collected by financial institutions. Banks are a means of collecting public funds as well as a means of distributing credit.*

*Kalimantan Barat Province Bank Indonesia Representative Office recorded the position of banking deposits in Pontianak Municipality in November 2023 as 38.628 billion rupiah, while the credit position according to the credit ceiling based on reporting banks in Pontianak Municipality in November 2023 was 1.590 billion rupiah for micro credit, 2.275 billion rupiah for small credit and 2.888 billion rupiah for medium credit.*

Sedangkan posisi Kredit Usaha Mikro, Kecil, dan Menengah di Kota Pontianak dari tahun ke tahun mengalami kenaikan. Pinjaman ini paling banyak tersalurkan di sektor Perdagangan Besar dan Eceran sebesar 6.305 milyar rupiah, sektor Pertanian, Kehutanan dan Perikanan sebesar 4.830 milyar rupiah dan di sektor Konstruksi sebesar 3.961 milyar rupiah.

*Meanwhile, the position of Micro, Small and Medium Business Credit in Pontianak Municipality has increased from year to year. Most of these loans were disbursed in the Wholesale and Retail Trade sector amounting to 6.305 billion rupiah, the Agriculture, Forestry and Fisheries sector amounting to 4.830 billion rupiah and in the Construction sector amounting to 3.961 billion rupiah.*

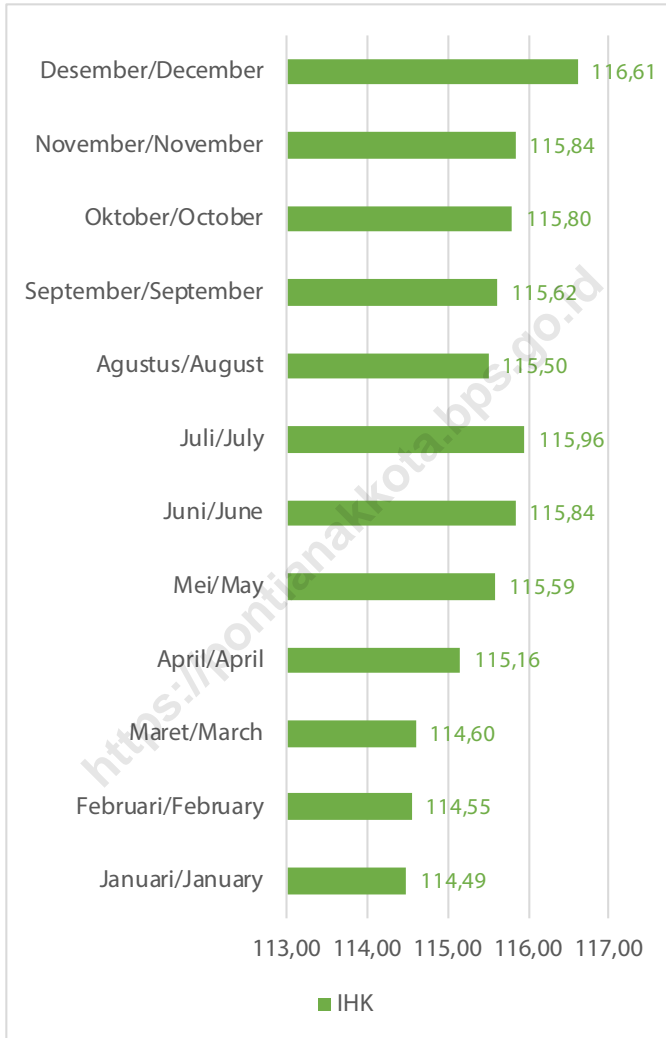
<https://pontianakkota.bps.go.id/>



Sumber/Source: Dinas Koperasi, Usaha Mikro, dan Perdagangan Kota Pontianak/Cooperative, Micro Enterprise, and Trade Office of Pontianak Municipality

**Gambar** 9.1  
**Figures**

**Distribusi Persentase Koperasi Aktif Menurut Kecamatan di Kota Pontianak, 2023**  
**Percentage Distribution of Active Cooperative by District in Pontianak Municipality, 2023**



Sumber/Source: Badan Pusat Statistik, Survei Harga Konsumen/BPS-Statistics Indonesia, Consumer Price Survey

**Gambar** 9.2  
**Figures**

**Indeks Harga Konsumen per Bulan (2018=100) di Kota Pontianak, 2023**  
**Consumer Price Index per Month (2018=100) in Pontianak Municipality, 2023**

**Tabel**  
**Table** 9.1

**Jumlah Koperasi Aktif Menurut Kecamatan di Kota Pontianak, 2020–2023**  
**Number of Active Cooperative by District in Pontianak Municipality, 2020–2023**

Kecamatan District	2020	2021	2022	2023
(1)	(2)	(3)	(4)	(5)
Pontianak Selatan	114	107	107	107
Pontianak Tenggara	34	33	33	33
Pontianak Timur	86	83	83	83
Pontianak Barat	67	66	66	66
Pontianak Kota	165	148	148	148
Pontianak Utara	53	48	48	48
<b>Kota Pontianak</b>	<b>519</b>	<b>485</b>	<b>485</b>	<b>485</b>

Sumber/Source: Dinas Koperasi, Usaha Mikro, dan Perdagangan Kota Pontianak/Cooperative, Micro Enterprise, and Trade Office of Pontianak Municipality

**Tabel**  
**Table** 9.2**Jumlah Koperasi Menurut Jenis Koperasi dan Kecamatan di Kota Pontianak, 2023**  
**Number of Cooperative by Kind of Cooperative and District in Pontianak Municipality, 2023**

Kecamatan <i>District</i>	Jenis Koperasi/ <i>Kind of Cooperative</i>		
	KUD	KPN	KOPKAR
(1)	(2)	(3)	(4)
Pontianak Selatan	-	18	13
Pontianak Tenggara	-	4	-
Pontianak Timur	-	6	2
Pontianak Barat	-	12	7
Pontianak Kota	-	21	13
Pontianak Utara	-	8	3
<b>Kota Pontianak</b>	<b>-</b>	<b>69</b>	<b>38</b>



Lanjutan Tabel/*Continued Table* 9.2

Kecamatan <i>District</i>	Jenis Koperasi/ <i>Kind of Cooperative</i>			
	KOPPAS	KOPWAN	Lainnya	Jumlah
(1)	(5)	(6)	(7)	(8)
Pontianak Selatan	1	2	73	107
Pontianak Tenggara	-	1	28	33
Pontianak Timur	-	1	74	83
Pontianak Barat	-	-	47	66
Pontianak Kota	1	3	110	148
Pontianak Utara	1	-	36	48
<b>Kota Pontianak</b>	<b>3</b>	<b>7</b>	<b>368</b>	<b>485</b>

Sumber/*Source*: Dinas Koperasi, Usaha Mikro, dan Perdagangan Kota Pontianak/*Cooperative, Micro Enterprise, and Trade Office of Pontianak Municipality*

**Tabel**  
**Table** 9.3**Indeks Harga Konsumen per Bulan Menurut Kelompok Pengeluaran (2018=100) di Kota Pontianak, 2023**  
**Consumer Price Index per Month by Expenditure Group (2018=100) in Pontianak Municipality, 2023**

<b>Bulan</b> <b>Month</b>	<b>Makanan, Minuman dan</b> <b>Tembakau</b> <b>Food, Beverages and</b> <b>Tobacco</b>	<b>Pakaian dan Alas Kaki</b> <b>Clothing and Footwear</b>	<b>Perumahan, Air, Listrik,</b> <b>dan Bahan Bakar Rumah</b> <b>Tangga</b> <b>Housing, Water,</b> <b>Electricity, and Household</b> <b>Fuels</b>
(1)	(2)	(3)	(4)
Januari/January	118,34	105,33	108,77
Februari/February	117,94	105,33	108,87
Maret/March	117,88	105,33	108,96
April/April	118,18	107,26	108,97
Mei/May	119,28	107,43	108,98
Juni/June	121,07	107,54	109,04
Juli/July	120,33	107,75	108,99
Agustus/August	119,51	108,17	109,18
September/September	119,52	108,38	109,26
Oktober/October	119,46	108,41	109,27
November/November	119,13	109,61	109,40
Desember/December	121,12	109,62	109,42

Lanjutan Tabel/*Continued Table 9.3*

<b>Bulan Month</b>	<b>Perlengkapan, Peralatan, dan Pemeliharaan Rutin Rumah Tangga Furnishing, Household Equipment and Routine Household Maintenance</b>	<b>Kesehatan Health</b>	<b>Transportasi Transport</b>
(1)	(5)	(6)	(7)
Januari/ <i>January</i>	114,81	120,73	122,93
Februari/ <i>February</i>	114,99	120,74	123,88
Maret/ <i>March</i>	114,86	120,13	124,27
April/ <i>April</i>	114,89	120,90	126,66
Mei/ <i>May</i>	115,08	121,17	127,03
Juni/ <i>June</i>	115,18	121,18	124,14
Juli/ <i>July</i>	115,22	121,93	126,25
Agustus/ <i>August</i>	114,99	121,09	124,17
September/ <i>September</i>	115,61	120,91	124,36
Oktober/ <i>October</i>	115,84	120,90	125,73
November/ <i>November</i>	115,98	121,04	126,06
Desember/ <i>December</i>	116,10	121,05	127,17

Lanjutan Tabel/*Continued Table* 9.3

<b>Bulan Month</b>	<b>Informasi, Komunikasi, dan Jasa Keuangan Information, Communication and Financial Services</b>	<b>Rekreasi, Olahraga, dan Budaya Recreation, Sport, and Culture</b>	<b>Pendidikan Education</b>
(1)	(8)	(9)	(10)
Januari/ <i>January</i>	100,17	107,92	107,41
Februari/ <i>February</i>	100,16	108,19	107,41
Maret/ <i>March</i>	100,09	108,48	107,41
April/ <i>April</i>	99,99	108,43	107,41
Mei/ <i>May</i>	100,06	108,43	107,41
Juni/ <i>June</i>	100,16	108,71	107,41
Juli/ <i>July</i>	99,97	111,69	107,41
Agustus/ <i>August</i>	99,97	111,99	107,74
September/ <i>September</i>	100,40	112,30	107,74
Oktober/ <i>October</i>	100,39	112,30	107,74
November/ <i>November</i>	100,34	112,28	107,74
Desember/ <i>December</i>	100,31	112,28	107,74

Lanjutan Tabel/*Continued Table* 9.3

<b>Bulan Month</b>	<b>Penyediaan Makanan dan Minuman/Restoran Food and Beverage Services/Restaurant</b>	<b>Perawatan Pribadi dan Jasa Lainnya Personal Care and Other Services</b>	<b>Umum General</b>
(1)	(11)	(12)	(13)
Januari/January	112,70	121,35	114,49
Februari/February	112,94	121,67	114,55
Maret/March	112,94	122,06	114,60
April/April	112,97	122,65	115,16
Mei/May	113,01	122,88	115,59
Juni/June	113,34	122,98	115,84
Juli/July	113,34	123,16	115,96
Agustus/August	113,34	123,44	115,50
September/September	113,71	123,23	115,62
Oktober/October	113,76	123,23	115,80
November/November	113,76	123,35	115,84
Desember/December	113,76	123,38	116,61

Sumber/*Source*: Badan Pusat Statistik, Survei Harga Konsumen/*BPS-Statistics Indonesia, Consumer Price Survey*

**Tabel**  
**Table 9.4****Laju Inflasi Bulanan Menurut Kelompok Pengeluaran  
(2018=100) di Kota Pontianak, 2023**  
**Monthly Inflation Rate by Expenditure Group (2018=100) in  
Pontianak Municipality, 2023**

<b>Bulan Month</b>	<b>Makanan, Minuman dan Tembakau Food, Beverages and Tobacco</b>	<b>Pakaian dan Alas Kaki Clothing and Footwear</b>	<b>Perumahan, Air, Listrik, dan Bahan Bakar Rumah Tangga Housing, Water, Electricity, and Household Fuels</b>
(1)	(2)	(3)	(4)
Januari/January	0,82	0,11	0,29
Februari/February	-0,34	-	0,09
Maret/March	-0,05	-	0,08
April/April	0,25	1,83	0,01
Mei/May	0,93	0,16	0,01
Juni/June	1,50	0,10	0,06
Juli/July	-0,61	0,20	-0,05
Agustus/August	-0,68	0,39	0,17
September/September	0,01	0,19	0,07
Oktober/October	-0,05	0,03	0,01
November/November	-0,28	1,11	0,12
Desember/December	1,67	0,01	0,02
<b>2023</b>	<b>3,19</b>	<b>4,19</b>	<b>0,89</b>

Lanjutan Tabel/*Continued Table 9.4*

<b>Bulan</b> <i>Month</i>	<b>Perlengkapan, Peralatan, dan Pemeliharaan Rutin Rumah Tangga</b> <i>Furnishing, Household Equipment and Routine Household Maintenance</i>	<b>Kesehatan</b> <i>Health</i>	<b>Transportasi</b> <i>Transport</i>
(1)	(5)	(6)	(7)
Januari/ <i>January</i>	0,20	-0,54	-0,67
Februari/ <i>February</i>	0,16	0,01	0,77
Maret/ <i>March</i>	-0,11	-0,51	0,31
April/ <i>April</i>	0,03	0,64	1,92
Mei/ <i>May</i>	0,17	0,22	0,29
Juni/ <i>June</i>	0,09	0,01	-2,28
Juli/ <i>July</i>	0,03	0,62	1,70
Agustus/ <i>August</i>	-0,20	-0,69	-1,65
September/ <i>September</i>	0,54	-0,15	0,15
Oktober/ <i>October</i>	0,20	-0,01	1,10
November/ <i>November</i>	0,12	0,12	0,26
Desember/ <i>December</i>	0,10	0,01	0,88
<b>2023</b>	<b>1,33</b>	<b>-0,28</b>	<b>2,76</b>

Lanjutan Tabel/*Continued Table* 9.4

<b>Bulan Month</b>	<b>Informasi, Komunikasi, dan Jasa Keuangan Information, Communication and Financial Services</b>	<b>Rekreasi, Olahraga, dan Budaya Recreation, Sport, and Culture</b>	<b>Pendidikan Education</b>
(1)	(8)	(9)	(10)
Januari/January	0,21	-	-
Februari/February	-0,01	0,25	-
Maret/March	-0,07	0,27	-
April/April	-0,10	-0,05	-
Mei/May	0,07	-	-
Juni/June	0,10	0,26	-
Juli/July	-0,19	2,74	-
Agustus/August	-	0,27	0,31
September/September	0,43	0,28	-
Oktober/October	-0,01	-	-
November/November	-0,05	-0,02	-
Desember/December	-0,03	-	-
<b>2023</b>	<b>0,35</b>	<b>4,04</b>	<b>0,31</b>



Lanjutan Tabel/*Continued Table 9.4*

<b>Bulan Month</b>	<b>Penyediaan Makanan dan Minuman/Restoran Food and Beverage Services/Restaurant</b>	<b>Perawatan Pribadi dan Jasa Lainnya Personal Care and Other Services</b>	<b>Umum General</b>
(1)	(11)	(12)	(13)
Januari/January	-	0,12	0,24
Februari/February	0,21	0,26	0,05
Maret/March	-	0,32	0,04
April/April	0,03	0,48	0,49
Mei/May	0,04	0,19	0,37
Juni/June	0,29	0,08	0,22
Juli/July	-	0,15	0,10
Agustus/August	-	0,23	-0,40
September/September	0,33	-0,17	0,10
Oktober/October	0,04		0,16
November/November	-	0,10	0,03
Desember/December	-	0,02	0,66
<b>2023</b>	<b>0,94</b>	<b>1,80</b>	<b>2,09</b>

Sumber/Source: Badan Pusat Statistik, Survei Harga Konsumen/BPS-Statistics Indonesia, Consumer Price Survey

**Tabel**  
**Table** 9.5**Laju Inflasi Gabungan (Nasional) Menurut Kelompok  
Pengeluaran di Kota Pontianak, 2019–2023**  
***Inflation by Group of Commodities in Pontianak  
Municipality, 2019–2023***

<b>Kategori</b> <b>Category</b>	<b>2019</b>	<b>2020</b>	<b>2021</b>	<b>2022</b>	<b>2023</b>
(1)	(2)	(3)	(4)	(5)	(6)
1. Makanan, Minuman, dan Tembakau/ <i>Food, Beverages and Tobacco</i>	0,99	5,17	0,79	5,43	3,19
2. Pakaian dan Alas Kaki/ <i>Clothing and Footwear</i>	0,20	-0,22	0,09	0,49	4,19
3. Perumahan, Air, Listrik, dan Bahan Bakar Lainnya/ <i>Housing, Water, Electricity, and Household Fuels</i>	0,11	0,67	0,71	5,73	0,89
4. Perlengkapan, Peralatan, dan Pemeliharaan Rutin Rumah Tangga/ <i>Furnishing, Household Equipment and Routine Household Maintenance</i>	0,08	0,50	1,99	6,73	1,33
5. Kesehatan/ <i>Health</i>	0,39	5,26	0,48	-0,75	-0,28
6. Transportasi/ <i>Transport</i>	0,16	-1,30	1,68	18,89	2,76
7. Informasi, Komunikasi, dan Jasa Keuangan/ <i>Information, Communication and Financial Services</i>	-0,04	-0,65	0,05	0,17	0,35
8. Rekreasi, Olahraga, dan Budaya/ <i>Recreation, Sport, and Culture</i>	0,00	0,82	2,87	2,64	4,04
9. Pendidikan/ <i>Education</i>	0,14	0,92	0,53	1,16	0,31
10. Penyediaan Makanan dan Minuman/Restoran/ <i>Food and Beverage Services/Restaurant</i>	0,16	2,93	1,85	3,82	0,94
11. Perawatan Pribadi dan Jasa Lainnya/ <i>Personal Care and Other Services</i>	0,22	1,98	4,07	9,09	1,80

Catatan/Note: Tahun dasar (Tahun 2018=100)/Base year (2018=100)

Sumber/Source: Badan Pusat Statistik, Survei Harga Konsumen/BPS-Statistics Indonesia, Consumer Price Survey

**Tabel**  
**Table** 9.6

**Indeks Harga Konsumen (IHK) dan Inflasi Kelompok Pengeluaran 01 (COICOP 2018) Makanan, Minuman, dan Tembakau Menurut Bulan dan Sub Kelompok Pengeluaran di Kota Pontianak, 2023**  
**Consumer Price Index (CPI) and Inflation of Expenditure Group 01 (COICOP 2018) Food, Beverage, and Tobacco by Month and Expenditure Sub Group in Pontianak Municipality, 2023**

Bulan Month	Makanan Food		Minuman yang Tidak Beralkohol Non-Alcoholic Beverage	
	IHK CPI	Inflasi Inflation	IHK CPI	Inflasi Inflation
(1)	(2)	(3)	(4)	(5)
January/January	116,25	0,78	120,33	0,10
Februari/February	115,39	-0,74	120,38	0,04
Maret/March	115,12	-0,23	120,48	0,08
April/April	115,25	0,11	120,69	0,17
Mei/May	116,33	0,94	120,94	0,21
Juni/June	118,42	1,80	121,34	0,33
Juli/July	117,52	-0,76	121,69	0,29
Agustus/August	116,53	-0,84	121,73	0,03
September/September	116,50	-0,03	122,42	0,57
Oktober/October	116,43	-0,06	122,15	-0,22
November/November	116,00	-0,37	122,86	0,58
Desember/December	118,34	2,02	122,87	0,01
<b>2023</b>	...	<b>2,59</b>	...	<b>2,21</b>

Lanjutan Tabel/*Continued Table 9.6*

Bulan Month	Rokok dan Tembakau Tobacco	
	IHK CPI	Inflasi Inflation
(1)	(6)	(7)
January/January	136,05	1,57
Februari/February	139,54	2,57
Maret/March	141,16	1,16
April/April	143,14	1,40
Mei/May	144,92	1,24
Juni/June	144,98	0,04
Juli/July	144,98	-
Agustus/August	145,10	0,08
September/September	145,10	-
Oktober/October	145,13	0,02
November/November	145,21	0,06
Desember/December	145,21	-
<b>2023</b>	<b>...</b>	<b>8,41</b>

Catatan/Note: Tahun dasar 2018=100/Base year 2018=100

Sumber/Source: Badan Pusat Statistik, Survei Harga Konsumen/BPS-Statistics Indonesia, Consumer Price Survey

**Tabel**  
**Table** 9.7

**Indeks Harga Konsumen (IHK) dan Inflasi Kelompok Pengeluaran 02 (COICOP 2018) Pakaian dan Alas Kaki Menurut Bulan dan Sub Kelompok Pengeluaran di Kota Pontianak, 2023**  
**Consumer Price Index (CPI) and Inflation of Expenditure Group 02 (COICOP 2018) Clothing and Footwear by Month and Expenditure Sub Group in Pontianak Municipality, 2023**

Bulan Month	Pakaian Clothing		Alas Kaki Footwear	
	IHK CPI	Inflasi Inflation	IHK CPI	Inflasi Inflation
(1)	(2)	(3)	(4)	(5)
January/January	105,04	0,13	106,63	-
Februari/February	105,04	-	106,63	-
Maret/March	105,04	-	106,63	-
April/April	106,98	1,85	108,53	1,78
Mei/May	107,15	0,16	108,66	0,12
Juni/June	107,30	0,14	108,66	-
Juli/July	107,54	0,22	108,69	0,03
Agustus/August	108,05	0,47	108,70	0,01
September/September	108,31	0,24	108,70	-
Oktober/October	108,34	0,03	108,70	-
November/November	109,69	1,25	109,25	0,51
Desember/December	109,70	0,01	109,25	-
<b>2023</b>	<b>...</b>	<b>4,58</b>	<b>...</b>	<b>2,46</b>

Catatan/Note: Tahun dasar 2018=100/Base year 2018=100

Sumber/Source: Badan Pusat Statistik, Survei Harga Konsumen/BPS-Statistics Indonesia, Consumer Price Survey

**Tabel**  
**Table** 9.8

**Indeks Harga Konsumen (IHK) dan Inflasi Kelompok Pengeluaran 03 (COICOP 2018) Perumahan, Air, Listrik, dan Bahan Bakar Rumah Tangga Menurut Bulan dan Sub Kelompok Pengeluaran di Kota Pontianak, 2023**  
**Consumer Price Index (CPI) and Inflation of Expenditure Group 03 (COICOP 2018) Housing, Water, Electricity, and Household Fuels by Month and Expenditure Sub Group in Pontianak Municipality, 2023**

Bulan Month	Sewa dan Kontrak Rumah <i>Rent a House</i>		Pemeliharaan, Perbaikan, dan Keamanan Tempat Tinggal/ Perumahan <i>Maintenance, Repair, and Security</i>	
	IHK CPI	Inflasi Inflation	IHK CPI	Inflasi Inflation
(1)	(2)	(3)	(4)	(5)
January/January	106,16	-	115,82	1,45
Februari/February	106,16	-	116,35	0,46
Maret/March	106,35	0,18	116,52	0,15
April/April	106,35	-	116,58	0,05
Mei/May	106,35	-	116,65	0,06
Juni/June	106,35	-	116,71	0,05
Juli/July	106,35	-	116,68	-0,03
Agustus/August	107,06	0,67	116,72	0,03
September/September	107,40	0,32	116,66	-0,05
Oktober/October	107,40	-	116,71	0,04
November/November	107,41	0,01	117,49	0,67
Desember/December	107,41	-	117,60	0,09
<b>2023</b>	<b>...</b>	<b>1,18</b>	<b>...</b>	<b>3,01</b>

Lanjutan Tabel/Continued Table 9.8

Bulan Month	Penyediaan Air dan Layanan Perumahan Lainnya Water Supply and other Housing Services		Listrik dan Bahan Bakar Rumah Tangga Electricity and Household Fuels	
	IHK CPI	Inflasi Inflation	IHK CPI	Inflasi Inflation
(1)	(6)	(7)	(8)	(9)
January/January	100,00	-	111,47	0,05
Februari/February	100,00	-	111,51	0,04
Maret/March	100,00	-	111,53	0,02
April/April	100,00	-	111,53	-
Mei/May	100,00	-	111,53	-
Juni/June	100,00	-	111,64	0,10
Juli/July	100,00	-	111,53	-0,10
Agustus/August	100,00	-	111,53	-
September/September	100,00	-	111,53	-
Oktober/October	100,00	-	111,53	-
November/November	100,00	-	111,53	-
Desember/December	100,00	-	111,53	-
<b>2023</b>	...	-	...	<b>0,11</b>

Catatan/Note: Tahun dasar 2018=100/Base year 2018=100

Sumber/Source: Badan Pusat Statistik, Survei Harga Konsumen/BPS-Statistics Indonesia, Consumer Price Survey

**Tabel**  
**Table** 9.9

**Indeks Harga Konsumen (IHK) dan Inflasi Kelompok Pengeluaran 04 (COICOP 2018) Perlengkapan, Peralatan Dan Pemeliharaan Rutin Rumah Tangga Menurut Bulan dan Sub Kelompok Pengeluaran di Kota Pontianak, 2023**  
**Consumer Price Index (CPI) and Inflation of Expenditure Group 04 (COICOP 2018) Furnishings, Household Equipment, And Routine Household Maintenance by Month and Expenditure Sub Group in Pontianak Municipality, 2023**

Bulan Month	Furnitur, Perlengkapan dan Karpet Furnitures, Equipments and Carpet		Tekstil Rumah Tangga Household Textiles	
	IHK CPI	Inflasi Inflation	IHK CPI	Inflasi Inflation
(1)	(2)	(3)	(4)	(5)
January/January	110,55	0,18	122,80	0,61
Februari/February	110,92	0,33	122,80	-
Maret/March	110,92	-	122,80	-
April/April	110,92	-	122,80	-
Mei/May	110,92	-	122,80	-
Juni/June	112,37	1,31	124,85	1,67
Juli/July	112,37	-	124,85	-
Agustus/August	112,39	0,02	125,05	0,16
September/September	112,39	-	126,61	1,25
Oktober/October	112,45	0,05	126,61	-
November/November	112,45	-	126,61	-
Desember/December	112,74	0,26	126,61	-
<b>2023</b>	<b>...</b>	<b>2,17</b>	<b>...</b>	<b>3,73</b>



Lanjutan Tabel/*Continued Table* 9.9

Bulan Month	Peralatan Rumah Tangga Household Tools		Barang Pecah Belah dan Peralatan Makan Minum Glassware and Tableware	
	IHK CPI	Inflasi Inflation	IHK CPI	Inflasi Inflation
(1)	(6)	(7)	(8)	(9)
January/January	103,59	0,01	109,11	-
Februari/February	103,68	0,09	109,11	-
Maret/March	103,68	-	109,11	-
April/April	103,72	0,04	109,11	-
Mei/May	103,72	-	110,22	1,02
Juni/June	103,72	-	110,22	-
Juli/July	103,62	-0,1	110,22	-
Agustus/August	103,62	-	110,22	-
September/September	103,63	0,01	110,22	-
Oktober/October	103,58	-0,05	110,47	0,23
November/November	103,52	-0,06	110,47	-
Desember/December	103,52	-	110,72	0,23
<b>2023</b>	...	<b>-0,06</b>	...	<b>1,48</b>

Lanjutan Tabel/*Continued Table* 9.9

Bulan Month	Peralatan dan Perlengkapan Perumahan dan Kebun <i>Housing and Garden Equipment and Supplies</i>		Barang dan Layanan untuk Pemeliharaan Rumah Tangga Rutin <i>Items and Services for Routine Household Maintenance</i>	
	IHK CPI	Inflasi Inflation	IHK CPI	Inflasi Inflation
(1)	(10)	(11)	(12)	(13)
January/ <i>January</i>	113,63	-	117,27	0,22
Februari/ <i>February</i>	113,63	-	117,44	0,14
Maret/ <i>March</i>	113,63	-	117,24	-0,17
April/ <i>April</i>	113,63	-	117,28	0,03
Mei/ <i>May</i>	114,62	0,87	117,46	0,15
Juni/ <i>June</i>	114,62	-	117,16	-0,26
Juli/ <i>July</i>	114,62	-	117,24	0,07
Agustus/ <i>August</i>	115,41	0,69	116,83	-0,35
September/ <i>September</i>	115,41	-	117,68	0,73
Oktober/ <i>October</i>	115,41	-	118,02	0,29
November/ <i>November</i>	115,41	-	118,24	0,19
Desember/ <i>December</i>	116,69	1,11	118,28	0,03
<b>2023</b>	...	<b>2,69</b>	...	<b>1,09</b>

Catatan/*Note*: Tahun dasar 2018=100/*Base year 2018=100*

Sumber/*Source*: Badan Pusat Statistik, Survei Harga Konsumen/*BPS-Statistics Indonesia, Consumer Price Survey*

**Tabel**  
**Table** 9.10**Indeks Harga Konsumen (IHK) dan Inflasi Kelompok Pengeluaran 05 (COICOP 2018) Kesehatan Menurut Bulan dan Sub Kelompok Pengeluaran di Kota Pontianak, 2023**  
**Consumer Price Index (CPI) and Inflation of Expenditure Group 05 (COICOP 2018) Health by Month and Expenditure Sub Group in Pontianak Municipality, 2023**

Bulan Month	Obat-Obatan dan Produk Kesehatan Medicines and Health Products		Jasa Rawat Jalan Outpatient Services	
	IHK CPI	Inflasi Inflation	IHK CPI	Inflasi Inflation
(1)	(2)	(3)	(4)	(5)
January/January	121,64	-1,33	114,05	0,13
Februari/February	121,61	-0,02	114,18	0,11
Maret/March	120,15	-1,20	114,18	-
April/April	122,00	1,54	114,18	-
Mei/May	122,64	0,52	114,18	-
Juni/June	122,67	0,02	114,18	-
Juli/July	124,46	1,46	114,18	-
Agustus/August	122,45	-1,61	114,18	-
September/September	122,03	-0,34	114,18	-
Oktober/October	122,00	-0,02	114,18	-
November/November	122,34	0,28	114,18	-
Desember/December	122,34	-	114,18	-
<b>2023</b>	...	<b>-0,76</b>	...	<b>0,25</b>

Lanjutan Tabel/Continued Table 9.10

Bulan Month	Jasa Rawat Inap Inpatient Services		Jasa Kesehatan Lainnya Other Health Services	
	IHK CPI	Inflasi Inflation	IHK CPI	Inflasi Inflation
(1)	(6)	(7)	(8)	(9)
January/January	124,41	-	103,37	-
Februari/February	124,41	-	103,37	-
Maret/March	124,41	-	103,37	-
April/April	124,41	-	103,37	-
Mei/May	124,41	-	103,37	-
Juni/June	124,41	-	103,37	-
Juli/July	124,41	-	103,37	-
Agustus/August	124,41	-	103,37	-
September/September	124,41	-	103,37	-
Oktober/October	124,41	-	103,37	-
November/November	124,41	-	103,37	-
Desember/December	124,41	-	103,37	-
<b>2023</b>	...	-	...	-

Catatan/Note: Tahun dasar 2018=100/Base year 2018=100

Sumber/Source: Badan Pusat Statistik, Survei Harga Konsumen/BPS-Statistics Indonesia, Consumer Price Survey

**Tabel**  
**Table** 9.11

**Indeks Harga Konsumen (IHK) dan Inflasi Kelompok Pengeluaran 06 (COICOP 2018) Transportasi Menurut Bulan dan Sub Kelompok Pengeluaran di Kota Pontianak, 2023**

**Consumer Price Index (CPI) and Inflation of Expenditure Group 06 (COICOP 2018) Transportation by Month and Expenditure Sub Group in Pontianak Municipality, 2023**

Bulan Month	Pembelian Kendaraan Vehicle Purchase		Pengoperasian Peralatan Transportasi Pribadi Operation of Personal Transport Equipment	
	IHK CPI	Inflasi Inflation	IHK CPI	Inflasi Inflation
(1)	(2)	(3)	(4)	(5)
January/January	120,48	0,28	127,63	-0,05
Februari/February	120,52	0,03	127,61	-0,02
Maret/March	120,76	0,20	127,74	0,10
April/April	120,81	0,04	127,73	-0,01
Mei/May	120,87	0,05	127,78	0,04
Juni/June	120,87	-	127,47	-0,24
Juli/July	121,03	0,13	127,50	0,02
Agustus/August	121,10	0,06	127,69	0,15
September/September	121,11	0,01	128,22	0,42
Oktober/October	121,33	0,18	128,47	0,19
November/November	121,38	0,04	128,35	-0,09
Desember/December	121,39	0,01	128,36	0,01
<b>2023</b>	<b>...</b>	<b>1,04</b>	<b>...</b>	<b>0,52</b>

Lanjutan Tabel/Continued Table 9.11

Bulan Month	Jasa Angkutan Penumpang Passenger Transportation Services		Jasa Pengiriman Barang Freight Forwarding Service	
	IHK CPI	Inflasi Inflation	IHK CPI	Inflasi Inflation
(1)	(6)	(7)	(8)	(9)
January/January	111,45	-4,49	124,87	-
Februari/February	117,01	4,99	125,88	0,81
Maret/March	118,54	1,31	125,88	-
April/April	132,67	11,92	125,88	-
Mei/May	134,59	1,45	125,88	-
Juni/June	118,48	-11,97	125,88	-
Juli/July	130,60	10,23	125,88	-
Agustus/August	117,51	-10,02	125,88	-
September/September	116,89	-0,53	125,88	-
Oktober/October	123,87	5,97	125,88	-
November/November	126,14	1,83	125,88	-
Desember/December	132,63	5,15	125,88	-
<b>2023</b>	...	<b>13,66</b>	...	<b>0,81</b>

Catatan/Note: Tahun dasar 2018=100/Base year 2018=100

Sumber/Source: Badan Pusat Statistik, Survei Harga Konsumen/BPS-Statistics Indonesia, Consumer Price Survey

**Tabel**  
**Table** 9.12

**Indeks Harga Konsumen (IHK) dan Inflasi Kelompok Pengeluaran 07 (COICOP 2018) Informasi, Komunikasi, Dan Jasa Keuangan Menurut Bulan dan Sub Kelompok Pengeluaran di Kota Pontianak, 2023**  
**Consumer Price Index (CPI) and Inflation of Expenditure Group 07 (COICOP 2018) Information, Communication, And Financial Services by Month and Expenditure Sub Group in Pontianak Municipality, 2023**

Bulan Month	Peralatan Informasi dan Komunikasi Information and Communication Equipment		Layanan Informasi dan Komunikasi Information and Communication Services	
	IHK CPI	Inflasi Inflation	IHK CPI	Inflasi Inflation
(1)	(2)	(3)	(4)	(5)
January/January	101,93	1,29	100,10	-
Februari/February	101,85	-0,08	100,10	-
Maret/March	101,42	-0,42	100,10	-
April/April	100,83	-0,58	100,10	-
Mei/May	101,27	0,44	100,10	-
Juni/June	101,91	0,63	100,10	-
Juli/July	100,66	-1,23	100,10	-
Agustus/August	100,66	-	100,10	-
September/September	100,65	-0,01	100,66	0,56
Oktober/October	100,59	-0,06	100,66	-
November/November	100,24	-0,35	100,66	-
Desember/December	99,11	-1,13	100,86	0,20
<b>2023</b>	<b>...</b>	<b>-1,51</b>	<b>...</b>	<b>0,76</b>

Lanjutan Tabel/*Continued Table* 9.12

Bulan Month	Jasa Keuangan Financial Service	
	IHK CPI	Inflasi Inflation
(1)	(6)	(7)
January/January	96,94	-
Februari/February	96,94	-
Maret/March	96,94	-
April/April	96,94	-
Mei/May	96,94	-
Juni/June	96,94	-
Juli/July	96,94	-
Agustus/August	96,94	-
September/September	96,94	-
Oktober/October	96,94	-
November/November	96,94	-
Desember/December	96,94	-
<b>2023</b>	...	-

Catatan/Note: Tahun dasar 2018=100/Base year 2018=100

Sumber/Source: Badan Pusat Statistik, Survei Harga Konsumen/BPS-Statistics Indonesia, Consumer Price Survey



**Tabel**  
**Table** 9.13

**Indeks Harga Konsumen (IHK) dan Inflasi Kelompok Pengeluaran 08 (COICOP 2018) Rekreasi, Olahraga, Dan Budaya Menurut Bulan dan Sub Kelompok Pengeluaran di Kota Pontianak, 2023**  
**Consumer Price Index (CPI) and Inflation of Expenditure Group 08 (COICOP 2018) Recreation, Sports, And Culture by Month and Expenditure Sub Group in Pontianak Municipality, 2023**

Bulan Month	Barang Rekreasi Lainnya dan Olahraga Other Recreational and Sports Goods		Layanan Rekreasi dan Olahraga Recreation and Sports Services	
	IHK CPI	Inflasi Inflation	IHK CPI	Inflasi Inflation
(1)	(2)	(3)	(4)	(5)
January/January	102,82	-	97,02	-
Februari/February	101,53	-1,25	97,02	-
Maret/March	101,53	-	97,02	-
April/April	101,53	-	97,02	-
Mei/May	101,53	-	97,02	-
Juni/June	101,53	-	97,02	-
Juli/July	101,53	-	97,02	-
Agustus/August	101,53	-	97,02	-
September/September	101,53	-	97,02	-
Oktober/October	101,53	-	97,02	-
November/November	101,44	-0,09	97,02	-
Desember/December	101,44	-	97,02	-
<b>2023</b>	...	<b>-1,34</b>	...	-

Lanjutan Tabel/*Continued Table* 9.13

Bulan Month	Layanan Kebudayaan Cultural Service		Koran, Buku, dan Perlengkapan Sekolah Newspapers, Books, and Schhol Supplies	
	IHK CPI	Inflasi Inflation	IHK CPI	Inflasi Inflation
(1)	(6)	(7)	(8)	(9)
January/January	111,31	-	114,78	0,01
Februari/February	114,28	2,67	114,95	0,15
Maret/March	116,41	1,86	114,95	-
April/April	116,41	-	114,84	-0,1
Mei/May	116,41	-	114,84	-
Juni/June	116,41	-	115,46	0,54
Juli/July	127,04	9,13	118,87	2,95
Agustus/August	127,04	-	119,53	0,56
September/September	127,04	-	120,22	0,58
Oktober/October	127,04	-	120,22	-
November/November	127,04	-	120,22	-
Desember/December	127,04	-	120,22	-
<b>2023</b>	...	<b>14,13</b>	...	<b>4,75</b>

Catatan/Note: Tahun dasar 2018=100/Base year 2018=100

Sumber/Source: Badan Pusat Statistik, Survei Harga Konsumen/BPS-Statistics Indonesia, Consumer Price Survey

**Tabel**  
**Table** 9.14**Indeks Harga Konsumen (IHK) dan Inflasi Kelompok Pengeluaran 09 (COICOP 2018) Pendidikan Menurut Bulan dan Sub Kelompok Pengeluaran di Kota Pontianak, 2023**  
**Consumer Price Index (CPI) and Inflation of Expenditure Group 09 (COICOP 2018) Education by Month and Expenditure Sub Group in Pontianak Municipality, 2023**

Bulan Month	Pendidikan Dasar dan Anak Usia Dini Basic and Early Childhood Education		Pendidikan Menengah Middle Education	
	IHK CPI	Inflasi Inflation	IHK CPI	Inflasi Inflation
(1)	(2)	(3)	(4)	(5)
January/January	117,02	-	105,14	-
Februari/February	117,02	-	105,14	-
Maret/March	117,02	-	105,14	-
April/April	117,02	-	105,14	-
Mei/May	117,02	-	105,14	-
Juni/June	117,02	-	105,14	-
Juli/July	117,02	-	105,14	-
Agustus/August	117,02	-	104,95	-0,18
September/September	117,02	-	104,95	-
Oktober/October	117,02	-	104,95	-
November/November	117,02	-	104,95	-
Desember/December	117,02	-	104,95	-
<b>2023</b>	...	-	...	<b>-0,18</b>

Lanjutan Tabel/Continued Table 9.14

Bulan Month	Pendidikan Tinggi Higher Education		Pendidikan Lainnya Other Education	
	IHK CPI	Inflasi Inflation	IHK CPI	Inflasi Inflation
(1)	(6)	(7)	(8)	(9)
January/January	102,38	-	103,53	-
Februari/February	102,38	-	103,53	-
Maret/March	102,38	-	103,53	-
April/April	102,38	-	103,53	-
Mei/May	102,38	-	103,53	-
Juni/June	102,38	-	103,53	-
Juli/July	102,38	-	103,53	-
Agustus/August	102,38	-	105,79	2,18
September/September	102,38	-	105,79	-
Oktober/October	102,38	-	105,79	-
November/November	102,38	-	105,79	-
Desember/December	102,38	-	105,79	-
<b>2023</b>	...	-	...	<b>2,18</b>

Catatan/Note: Tahun dasar 2018=100/Base year 2018=100

Sumber/Source: Badan Pusat Statistik, Survei Harga Konsumen/BPS-Statistics Indonesia, Consumer Price Survey

**Tabel**  
**Table** 9.15

**Indeks Harga Konsumen (IHK) dan Inflasi Kelompok Pengeluaran 10 (COICOP 2018) Penyediaan Makanan Dan Minuman/Restoran Menurut Bulan dan Sub Kelompok Pengeluaran di Kota Pontianak, 2023**  
**Consumer Price Index (CPI) and Inflation of Expenditure Group 10 (COICOP 2018) Provision Of Food And Beverage / Restaurants by Month and Expenditure Sub Group in Pontianak Municipality, 2023**

Bulan Month	Jasa Pelayanan Makanan Dan Minuman Food And Beverage Services	
	IHK CPI	Inflasi Inflation
(1)	(2)	(3)
January/January	112,70	-
Februari/February	112,94	0,21
Maret/March	112,94	-
April/April	112,97	0,03
Mei/May	113,01	0,04
Juni/June	113,34	0,29
Juli/July	113,34	-
Agustus/August	113,34	-
September/September	113,71	0,33
Oktober/October	113,76	0,04
November/November	113,76	-
Desember/December	113,76	-
<b>2023</b>	<b>...</b>	<b>0,94</b>

Catatan/Note: Tahun dasar 2018=100/Base year 2018=100

Sumber/Source: Badan Pusat Statistik, Survei Harga Konsumen/BPS-Statistics Indonesia, Consumer Price Survey

**Tabel**  
**Table** 9.16

**Indeks Harga Konsumen (IHK) dan Inflasi Kelompok Pengeluaran 11 (COICOP 2018) Personal Care And Other Services Menurut Bulan dan Sub Kelompok Pengeluaran di Kota Pontianak, 2023**  
**Consumer Price Index (CPI) and Inflation of Expenditure Group 11 (COICOP 2018) Transportation by Month and Expenditure Sub Group in Pontianak Municipality, 2023**

Bulan Month	Perawatan Pribadi Personal Care		Perawatan Pribadi Lainnya Other Personal Care	
	IHK CPI	Inflasi Inflation	IHK CPI	Inflasi Inflation
(1)	(2)	(3)	(4)	(5)
January/January	124,23	0,02	112,46	0,49
Februari/February	124,51	0,23	112,91	0,40
Maret/March	124,66	0,12	114,11	01,06
April/April	125,31	0,52	114,57	0,40
Mei/May	125,41	0,08	114,91	0,30
Juni/June	125,52	0,09	114,98	0,06
Juli/July	125,62	0,08	115,17	0,17
Agustus/August	125,97	0,28	115,17	-
September/September	125,59	-0,30	115,46	0,25
Oktober/October	125,60	0,01	115,49	0,03
November/November	125,75	0,12	115,51	0,02
Desember/December	125,75	-	115,62	0,10
<b>2023</b>	<b>...</b>	<b>1,25</b>	<b>...</b>	<b>3,32</b>

Lanjutan Tabel/Continued Table 9.16

Bulan Month	Jasa Lainnya Other Services	
	IHK CPI	Inflasi Inflation
(1)	(6)	(7)
January/January	117,23	-
Februari/February	117,23	-
Maret/March	117,23	-
April/April	117,23	-
Mei/May	121,02	3,23
Juni/June	121,02	-
Juli/July	123,7	2,21
Agustus/August	124,58	0,71
September/September	124,58	-
Oktober/October	124,58	-
November/November	124,58	-
Desember/December	124,58	-
<b>2023</b>	<b>...</b>	<b>6,27</b>

Catatan/Note: Tahun dasar 2018=100/Base year 2018=100

Sumber/Source: Badan Pusat Statistik, Survei Harga Konsumen/BPS-Statistics Indonesia, Consumer Price Survey

**Tabel** 9.17  
**Table**

**Posisi Kredit Mikro, Kecil, dan Menengah yang Diberikan Bank Umum Menurut Plafond Kredit Berdasarkan Bank Pelapor di Kota Pontianak (Juta Rupiah), 2023<sup>1</sup>**  
**Outstanding of Commercial Banks Credits to Micro, Small, and Medium Enterprise by Credits Plafond Based on Bank Reporting in Pontianak Municipality (Milion Rupiahs), 2023<sup>1</sup>**

Bulan Month	Mikro (sd Rp 50 juta)	Kecil (>Rp 50juta-Rp 500Juta)	Menengah (>Rp 500 Juta- Rp 5 miliar)	Jumlah Total
(1)	(2)	(3)	(4)	(5)
Januari/January	1.292.993	2.442.077	2.828.763	6.563.834
Februari/February	1.303.639	2.453.292	2.880.035	6.636.966
Maret/March	1.565.572	2.188.541	2.804.417	6.558.530
April/April	1.590.653	2.197.165	2.783.087	6.570.905
Mei/May	1.608.564	2.216.308	2.883.829	6.708.702
Juni/June	1.653.800	2.243.682	2.873.921	6.771.403
Juli/July	1.665.000	2.255.289	2.884.214	6.804.504
Agustus/August	1.689.942	2.262.914	2.878.847	6.831.702
September/September	1.695.556	2.271.121	2.986.236	6.952.913
Oktober/October	1.708.469	2.255.825	2.980.005	6.944.299
November/November	1.718.938	2.241.613	2.987.663	6.948.215
Desember/December	...	...	...	...
<b>2023</b>	<b>1.590.284</b>	<b>2.275.257</b>	<b>2.888.274</b>	<b>6.753.816</b>
<b>2022</b>	<b>2.149.750</b>	<b>4.753.628</b>	<b>7.105.355</b>	<b>14.008.733</b>
<b>Rata-rata Average</b>	<b>2021</b>	<b>1.092.524</b>	<b>4.520.464</b>	<b>6.408.811</b>
	<b>2020</b>	<b>1.032.984</b>	<b>3.482.418</b>	<b>5.393.590</b>
	<b>2019</b>	<b>972.205</b>	<b>3.486.981</b>	<b>5.007.811</b>
				<b>9.466.997</b>

Catatan/Note: <sup>1</sup> Data per November 2023/Data of November 2023

Sumber/Source: KPw Bank Indonesia Provinsi Kalimantan Barat/Bank Indonesia Representative Office of Kalimantan Barat Province



**Tabel**  
**Table** 9.18

**Posisi Dana Penghimpunan Menurut Jenisnya dan Pemberian Kredit oleh Bank Umum di kota Pontianak (Juta Rupiah), 2023<sup>1</sup>**  
**Outstanding of Banks Funds By Type Of Funds and Banks Credits by Commercial Banks in Pontianak Municipality (Million Rupiahs), 2023<sup>1</sup>**

Bulan Month	Penghimpunan Dana Raising Fund			Jumlah Total	Pinjaman yang Diberikan Loans Provided	
	Giro	Deposito Deposit	Tabungan Saving			
(1)	(2)	(3)	(4)	(5)	(6)	
Januari/January	6.368.448	12.057.626	19.267.074	37.693.148	23.682.777	
Februari/February	6.271.729	12.007.240	19.570.311	37.849.280	23.797.585	
Maret/March	6.553.767	11.732.364	19.532.409	37.818.540	23.741.370	
April/April	5.752.644	12.317.213	19.664.460	37.734.317	23.691.433	
Mei/May	5.953.984	12.473.711	19.508.637	37.936.332	23.768.043	
Juni/June	6.043.275	12.635.282	19.689.393	38.367.950	23.764.856	
Juli/July	6.493.445	12.984.854	19.546.891	39.025.190	23.907.566	
Agustus/August	6.872.066	12.905.917	19.543.295	39.321.278	23.952.799	
September/September	6.927.486	13.027.823	19.448.438	39.403.747	24.382.480	
Oktober/October	6.847.581	13.263.897	19.484.950	39.596.429	24.475.397	
November/November	6.908.151	13.573.471	19.685.781	40.167.403	24.768.792	
Desember/December	...	...	...	...	...	
<b>2023</b>	<b>6.453.870</b>	<b>12.634.491</b>	<b>19.540.149</b>	<b>38.628.510</b>	<b>23.993.918</b>	
<b>2022</b>	<b>6.198.038</b>	<b>11.299.402</b>	<b>17.962.678</b>	<b>35.460.118</b>	<b>22.196.671</b>	
<b>Rata-rata Average</b>	<b>2021</b>	<b>6.154.860</b>	<b>13.423.304</b>	<b>22.352.119</b>	<b>41.930.284</b>	<b>21.022.919</b>
	<b>2020</b>	<b>5.585.893</b>	<b>13.960.242</b>	<b>19.811.584</b>	<b>39.357.720</b>	<b>19.821.709</b>
	<b>2019</b>	<b>4.807.107</b>	<b>14.035.720</b>	<b>17.771.347</b>	<b>36.614.173</b>	<b>20.376.339</b>

Catatan/Note: <sup>1</sup> Data per November 2023/Data of November 2023

Sumber/Source: KPw Bank Indonesia Provinsi Kalimantan Barat/Bank Indonesia Representative Office of Kalimantan Barat Province

**Tabel**  
**Table** 9.19

**Posisi Kredit Mikro, Kecil, dan Menengah yang diberikan Bank Umum dan BPR Menurut Sektor Ekonomi (Juta Rupiah), 2023**  
***Outstanding of Commercial Banks Credits and BPR to Micro, Small and Medium Enterprise by Sector in Pontianak Municipality (Million Rupiahs), 2023***

Bulan Month	Jenis Usaha Sector		
	Pertanian, Kehutanan dan Perikanan <i>Agriculture, Forestry, and Fishery</i>	Pertambangan dan Penggalian <i>Mining</i>	Industri Pengolahan <i>Manufacture Industry</i>
(1)	(2)	(3)	(4)
Januari/January	4.804.671	140.133	1.053.602
Februari/February	4.906.523	138.805	1.064.984
Maret/March	4.867.877	139.722	885.601
April/April	4.730.612	69.157	869.999
Mei/May	4.749.635	238.035	878.825
Juni/June	4.706.944	229.714	864.238
Juli/July	4.773.490	233.439	849.494
Agustus/August	4.813.101	227.833	828.167
September/September	4.823.355	221.468	833.045
Oktober/October	4.796.287	223.312	813.124
November/November	4.781.778	219.302	811.136
Desember/December	5.211.808	212.114	805.069
<b>2023</b>	<b>4.830.507</b>	<b>191.086</b>	<b>879.774</b>
<b>2022</b>	<b>4.168.479</b>	<b>124.990</b>	<b>527.285</b>
<b>Rata-rata Average</b> <b>2021</b>	<b>2.746.706</b>	<b>104.383</b>	<b>548.279</b>
<b>2020</b>	<b>1.436.435</b>	<b>77.201</b>	<b>471.316</b>
<b>2019</b>	<b>1.036.310</b>	<b>41.228</b>	<b>458.787</b>

Lanjutan Tabel/*Continued Table* 9.19

Bulan Month	Jenis Usaha Sector		
	Perdagangan Besar dan Eceran Trading	Listrik, Gas dan Air Electricity, Gas, and Water	Transportasi, Pergudangan, dan Komunikasi Transportation and Communication
(1)	(5)	(6)	(7)
Januari/January	6.153.667	126.427	746.059
Februari/February	6.109.200	123.304	749.336
Maret/March	6.215.567	122.479	610.099
April/April	6.223.268	130.828	630.595
Mei/May	6.215.918	113.514	632.205
Juni/June	6.233.675	113.385	679.782
Juli/July	6.350.600	112.598	652.927
Agustus/August	6.294.940	110.838	670.419
September/September	6.437.082	157.646	759.026
Oktober/October	6.445.472	155.870	751.296
November/November	6.559.113	154.013	717.480
Desember/December	6.423.325	124.586	792.961
<b>2023</b>	<b>6.305.152</b>	<b>128.791</b>	<b>699.349</b>
<b>2022</b>	<b>5.522.596</b>	<b>51.460</b>	<b>602.210</b>
<b>Rata-rata Average</b> 2021	<b>5.119.082</b>	<b>43.965</b>	<b>481.227</b>
2020	<b>4.654.106</b>	<b>52.322</b>	<b>347.320</b>
2019	<b>4.566.121</b>	<b>40.342</b>	<b>306.495</b>

Lanjutan Tabel/*Continued Table* 9.19

Bulan <i>Month</i>	Jenis Usaha <i>Sector</i>			
	Jasa Sosial Masyarakat <i>Social Service</i>	Jasa Dunia Usaha <i>Business Service</i>	Konstruksi <i>Construction</i>	Lain-lain <i>Others</i>
(1)	(8)	(9)	(10)	(11)
Januari/ <i>January</i>	46.526	381.411	3.906.728	43.498
Februari/ <i>February</i>	52.199	390.075	4.105.590	41.078
Maret/ <i>March</i>	60.306	377.928	4.105.537	40.925
April/ <i>April</i>	74.407	379.644	3.896.323	39.941
Mei/ <i>May</i>	326.122	394.045	3.885.267	36.054
Juni/ <i>June</i>	225.932	384.946	3.889.540	38.777
Juli/ <i>July</i>	237.213	386.442	3.990.927	39.350
Agustus/ <i>August</i>	223.472	388.588	4.000.248	37.267
September/ <i>September</i>	219.215	417.058	3.998.330	133.419
Oktober/ <i>October</i>	221.055	396.789	3.927.459	84.349
November/ <i>November</i>	212.948	391.628	3.936.727	82.620
Desember/ <i>December</i>	205.391	398.908	3.892.715	78.980
<b>2023</b>	<b>175.399</b>	<b>390.622</b>	<b>3.961.283</b>	<b>58.022</b>
<b>2022</b>	<b>535.592</b>	<b>1.897.047</b>	<b>478.947</b>	<b>100.127</b>
<b>2021</b>	<b>421.425</b>	<b>1.930.380</b>	<b>511.957</b>	<b>114.395</b>
<b>2020</b>	<b>440.417</b>	<b>1.858.210</b>	<b>542.796</b>	<b>28.869</b>
<b>2019</b>	<b>515.052</b>	<b>1.890.982</b>	<b>595.496</b>	<b>16.185</b>
<b>Rata-rata Average</b>				

Sumber/*Source*: KPw Bank Indonesia Provinsi Kalimantan Barat/*Bank Indonesia Representative Office of Kalimantan Barat Province*

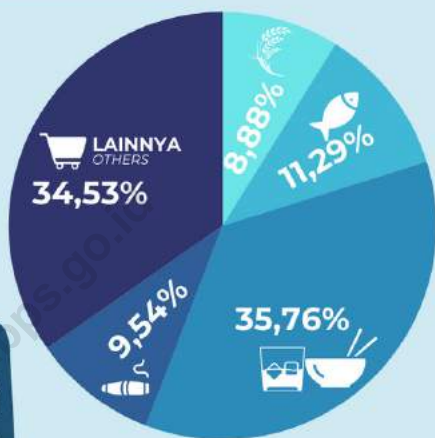
## PENGELUARAN PENDUDUK

## POPULATION EXPENDITURE

RATA-RATA  
PENGELUARAN  
PER KAPITA  
UNTUK  
KOMODITAS  
MAKANANAVERAGE EXPENDITURE  
PER CAPITA FOR FOOD  
COMODITY1.861,15 kkal  
kcalRATA-RATA KONSUMSI  
KALORI PER KAPITA  
PER HARIDAILY AVERAGE CALORI  
CONSUMPTION PER KAPITA

Rp.

812.858

PER BULAN  
PER MONTHKOMODITAS MAKANAN  
FOOD COMODITYKOMODITAS BUKAN MAKANAN  
NON FOOD COMODITYPERUMAHAN DAN  
FASILITAS RUMAH  
TANGGA  
HOUSING AND HOUSEHOLD  
FACILITIES

53,71%

RATA-RATA PENGELUARAN  
PER KAPITA UNTUK  
KOMODITAS BUKAN  
MAKANANAVERAGE EXPENDITURE PER CAPITA  
FOR NON FOOD COMODITYRp. 1.093.106  
PER BULAN/PER MONTHNAIK SEBESAR  
13,54%  
DIBANDING TAHUN LALU  
COMPARED TO LAST YEARANEKA BARANG DAN  
JASA  
GOODS AND SERVICES

23,34%

TAX

PAJAK, PUNGUTAN,  
DAN ASURANSI  
TAXES AND INSURANCES

7,28%

KOMODITAS BUKAN  
MAKANAN LAINNYA  
OTHERS NON FOOD COMODITY

15,67%



**PENJELASAN TEKNIS**

**TECHNICAL NOTES**

1. **Data pengeluaran dan konsumsi** penduduk menurut kelompok barang diperoleh dari Survei Sosial Ekonomi Nasional (Susenas) Maret 2021 yang dilakukan di seluruh wilayah Indonesia.
2. **Data konsumsi/pengeluaran** yang dikumpulkan pada Susenas Maret 2021 dibagi menjadi kelompok makanan dan non makanan.
3. **Konsumsi / pengeluaran makanan** dirinci menjadi 219 komoditas masing-masing dikumpulkan data kuantitasnya dan nilai rupiahnya.
4. **Komoditas bukan makanan**, pada umumnya dikumpulkan hanya nilai dalam rupiah, kecuali untuk beberapa jenis pengeluaran tertentu seperti penggunaan listrik, air, gas, dan bahan bakar minyak yang juga dikumpulkan kuantitasnya.
5. **Pengeluaran rata-rata per kapita** adalah biaya yang dikeluarkan untuk konsumsi semua anggota rumah tangga selama sebulan baik yang berasal dari pembelian, pemberian maupun produksi sendiri dibagi dengan banyaknya anggota rumah tangga dalam rumah

1. **Expenditures/consumption data** by group of goods are collected through National Social Economic Survey (Susenas) March 2021 in Indonesia.
2. **Consumption / expenditure data** collected in March 2021 Susenas are divided into food and non-food groups.
3. **Food consumption / expenditure** is broken down into 219 commodities each with quantity and value of the data in rupiah.
4. **Non-food commodities** are collected in rupiah, except for certain types of expenditures, such as the use of electricity, water, gas, and fuel, which are also collected in quantity.
5. **Per capita Average Expenditure** is the cost spent for all household members consumption during the month, whether from purchasing, giving or own production, divided by the number of household members in the household.

tangga tersebut.

6. Untuk **konsumsi bukan makanan**, pada umumnya yang dikumpulkan hanya data nilainya, kecuali untuk beberapa jenis pengeluaran tertentu, seperti penggunaan listrik, air, gas, dan bahan bakar minyak (BBM) yang juga dikumpulkan kuantitasnya.
7. **Referensi waktu** survei yang digunakan adalah selama seminggu terakhir untuk konsumsi makanan dan sebulan atau setahun untuk konsumsi bukan makanan.
6. For **consumption of non-food**, the data collected in general are only their values, except for certain types of expenditure, such as electricity, water, gas, and fuel, which are also collected for their quantity data.
7. **Survey time reference** period is previous week before enumeration date for food consumption and last month or last year for non food consumption.

<https://pontianakkota.go.id>

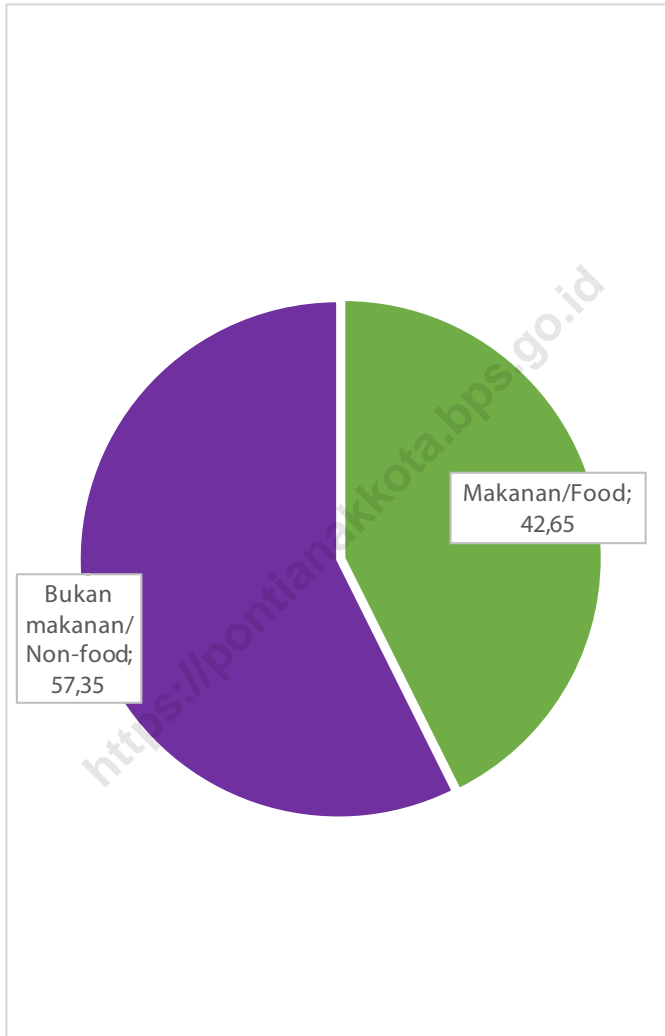


**ULASAN****DESCRIPTION****Pengeluaran Penduduk dan Konsumsi Makan**

Ukuran kesejahteraan masyarakat di suatu daerah dapat dilihat dengan menggunakan tingkat pendapatan masyarakat di wilayah tersebut. Tingkat pendapatan dapat berpengaruh terhadap daya beli masyarakat. Pendapatan yang rendah, tentunya mempersempit pilihan untuk memenuhi kebutuhan hidup. Pengeluaran rata-rata perkapita masyarakat Kota Pontianak pada tahun 2023 sebesar Rp1.905.964 dengan komposisi, Rp812.858 terbelanjakan untuk kebutuhan pangan dan Rp 1.093.106 untuk kebutuhan non makanan.

***Population Expenditure and Food Consumption***

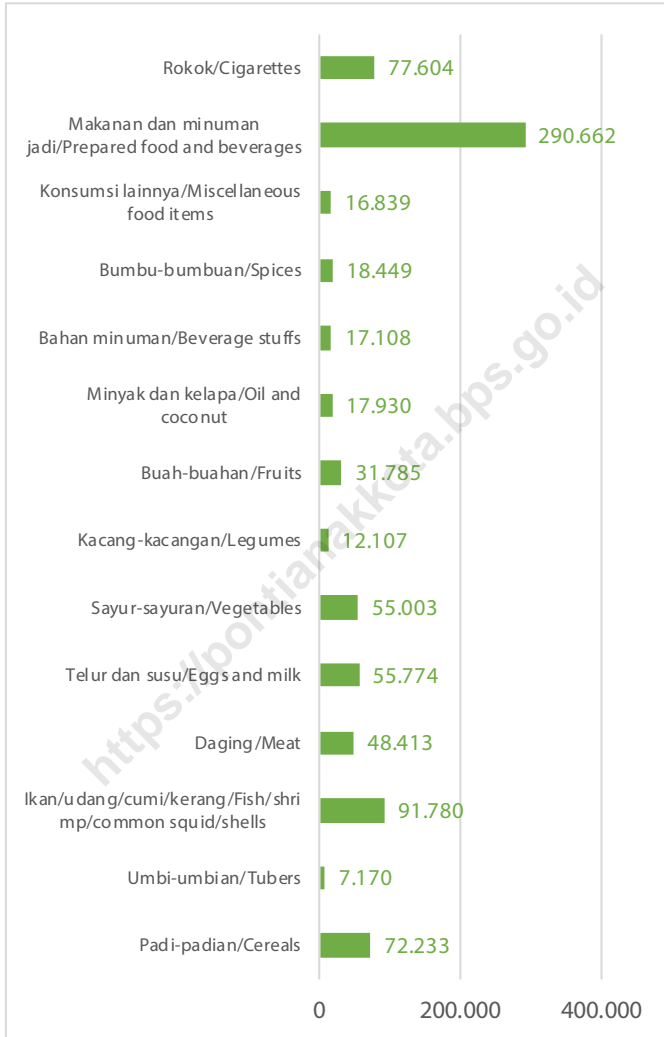
*The measure of community welfare in an area can be seen by using the income level of the community in that area. Income level can influence people's purchasing power. Low income, of course, narrows the options for meeting life's needs. The average per capita expenditure of the people of Pontianak Municipality in 2023 is IDR 1.905.964 with a composition of IDR 812.858 spent on food needs and IDR 1.093.106 on non-food needs.*



Sumber/Source: Badan Pusat Statistik, Survei Sosial Ekonomi Nasional (Susenas) Maret/BPS-Statistics Indonesia, March National Socioeconomic Survey

**Gambar** 10.1  
**Figures**

**Persentase Pengeluaran per Kapita Sebulan Menurut Kelompok Komoditas di Kota Pontianak (%), 2023**  
**Percentage of Monthly Expenditure per Capita by Commodity Group in Pontianak Municipality (%), 2023**



Sumber/Source: Badan Pusat Statistik, Survei Sosial Ekonomi Nasional (Susenas) Maret/BPS-Statistics Indonesia, March National Socioeconomic Survey

**Gambar** 10.2  
**Figures**

**Rata-rata Pengeluaran per Kapita Sebulan Menurut Komoditas Makanan (rupiah) di Kota Pontianak, 2023**  
**Monthly Average Expenditure per Capita by Food Commodity (rupiahs) in Pontianak Municipality, 2023**

**Tabel**  
**Table** 10.1

**Rata-rata Pengeluaran per Kapita Sebulan Menurut Kelompok Komoditas (rupiah) di Kota Pontianak, 2022 dan 2023**  
**Monthly Average Expenditure per Capita by Commodity Group (rupiahs) in Pontianak Municipality, 2022 and 2023**

<b>Kelompok Komoditas/Commodity Group</b>	<b>2022</b>	<b>2023</b>
(1)	(2)	(3)
<b>Makanan/Food</b>		
Padi-padian/ <i>Cereals</i>	65.999	72.233
Umbi-umbian/ <i>Tubers</i>	7.870	7.170
Ikan/udang/cumi/kerang/ <i>Fish/shrimp/common squid/shells</i>	101.151	91.780
Daging/ <i>Meat</i>	46.986	48.413
Telur dan susu/ <i>Eggs and milk</i>	50.454	55.774
Sayur-sayuran/ <i>Vegetables</i>	56.021	55.003
Kacang-kacangan/ <i>Legumes</i>	13.235	12.107
Buah-buahan/ <i>Fruits</i>	34.764	31.785
Minyak dan kelapa/ <i>Oil and coconut</i>	23.500	17.930
Bahan minuman/ <i>Beverage stuffs</i>	19.465	17.108
Bumbu-bumbuan/ <i>Spices</i>	21.122	18.449
Konsumsi lainnya/ <i>Miscellaneous food items</i>	17.929	16.839
Makanan dan minuman jadi/ <i>Prepared food and beverages</i>	263.175	290.662
Rokok/ <i>Cigarettes</i>	76.290	77.604
<b>Jumlah makanan/Total food</b>	<b>797.962</b>	<b>812.858</b>
<b>Bukan makanan/Non-food</b>		
Perumahan dan fasilitas rumah tangga/ <i>Housing and household facilities</i>	542.649	587.123
Aneka barang dan jasa/ <i>Goods and services</i>	224.870	255.114
Pakaian, alas kaki, dan tutup kepala/ <i>Clothing, footwear, and headgear</i>	50.407	59.757
Barang tahan lama/ <i>Durable goods</i>	41.529	60.847
Pajak, pungutan, dan asuransi/ <i>Taxes and insurance</i>	74.500	79.629
Keperluan pesta dan upacara/kenduri/ <i>Parties and ceremonies</i>	28.711	50.636
<b>Jumlah bukan makanan/Total non-food</b>	<b>962.666</b>	<b>1.093.106</b>
<b>Jumlah/Total</b>	<b>1.760.628</b>	<b>1.905.964</b>

Sumber/Source: Badan Pusat Statistik, Survei Sosial Ekonomi Nasional (Susenas) Maret/BPS-Statistics Indonesia, March National Socioeconomic Survey

**Tabel**  
**Table** 10.2

**Persentase Pengeluaran per Kapita Sebulan Menurut Kelompok Komoditas di Kota Pontianak, 2022 dan 2023**  
**Percentage of Monthly Expenditure per Capita by Commodity Group in Pontianak Municipality, 2022 and 2023**

<b>Kelompok Komoditas/Commodity Group</b>	<b>2022</b>	<b>2023</b>
(1)	(2)	(3)
<b>Makanan/Food</b>		
Padi-padian/ <i>Cereals</i>	3,75	3,79
Umbi-umbian/ <i>Tubers</i>	0,45	0,38
Ikan/udang/cumi/kerang/ <i>Fish/shrimp/common squid/shells</i>	5,75	4,82
Daging/ <i>Meat</i>	2,67	2,54
Telur dan susu/ <i>Eggs and milk</i>	2,87	2,93
Sayur-sayuran/ <i>Vegetables</i>	3,18	2,89
Kacang-kacangan/ <i>Legumes</i>	0,75	0,64
Buah-buahan/ <i>Fruits</i>	1,97	1,67
Minyak dan kelapa/ <i>Oil and coconut</i>	1,33	0,94
Bahan minuman/ <i>Beverage stuffs</i>	1,11	0,90
Bumbu-bumbuan/ <i>Spices</i>	1,20	0,97
Konsumsi lainnya/ <i>Miscellaneous food items</i>	1,02	0,88
Makanan dan minuman jadi/ <i>Prepared food and beverages</i>	14,95	15,25
Rokok/ <i>Cigarettes</i>	4,33	4,07
<b>Jumlah makanan/Total food</b>	<b>45,32</b>	<b>42,65</b>
<b>Bukan makanan/Non-food</b>		
Perumahan dan fasilitas rumah tangga/ <i>Housing and household facilities</i>	30,82	30,80
Aneka barang dan jasa/ <i>Goods and services</i>	12,77	13,39
Pakaian, alas kaki, dan tutup kepala/ <i>Clothing, footwear, and headgear</i>	2,86	3,14
Barang tahan lama/ <i>Durable goods</i>	2,36	3,19
Pajak, pungutan, dan asuransi/ <i>Taxes and insurance</i>	4,23	4,18
Keperluan pesta dan upacara/kenduri/ <i>Parties and ceremonies</i>	1,63	2,66
<b>Jumlah bukan makanan/Total non-food</b>	<b>54,68</b>	<b>57,35</b>
<b>Jumlah/Total</b>	<b>100,00</b>	<b>100,00</b>

Sumber/Source: Badan Pusat Statistik, Survei Sosial Ekonomi Nasional (Susenas) Maret 2021 dan Maret 2022/BPS-Statistics Indonesia, National Socioeconomic Survey

**Tabel**  
**Table** 10.3

**Rata-rata Pengeluaran per Kapita Sebulan Menurut Distribusi Pengeluaran Perkapita Sebulan dan Kelompok Komoditas (rupiah) di Kota Pontianak, 2022 dan 2023**  
**Monthly Average Expenditure per Capita by Distribution of Expenditure per Capita and Commodity Group (rupiahs) in Pontianak Municipality, 2022 and 2023**

Kelompok Komoditas <i>Commodity Group</i>	Distribusi Pengeluaran Perkapita Sebulan	
	40% Bawah	40% Tengah
(1)	(2)	(3)
<b>Makanan/Food</b>		
Padi-padian/ <i>Cereals</i>	58.960	74.191
Umbi-umbian/ <i>Tubers</i>	4.278	7.739
Ikan/udang/cumi/kerang/ <i>Fish/shrimp/common squid/shells</i>	61.034	94.084
Daging/ <i>Meat</i>	22.850	48.149
Telur dan susu/ <i>Eggs and milk</i>	34.220	49.275
Sayur-sayuran/ <i>Vegetables</i>	40.787	54.980
Kacang-kacangan/ <i>Legumes</i>	8.873	12.616
Buah-buahan/ <i>Fruits</i>	12.471	27.263
Minyak dan kelapa/ <i>Oil and coconut</i>	14.030	18.191
Bahan minuman/ <i>Beverage stuffs</i>	13.026	18.154
Bumbu-bumbuan/ <i>Spices</i>	12.995	17.951
Konsumsi lainnya/ <i>Miscellaneous food items</i>	12.577	18.297
Makanan dan minuman jadi/ <i>Prepared food and beverages</i>	163.203	289.617
Rokok/ <i>Cigarettes</i>	53.513	86.971
<b>Jumlah makanan/Total food</b>	<b>512.816</b>	<b>817.477</b>
<b>Bukan makanan/Non-food</b>		
Perumahan dan fasilitas rumah tangga/ <i>Housing and household facilities</i>	274.719	507.351
Aneka barang dan jasa/ <i>Goods and services</i>	93.299	201.131
Pakaian, alas kaki, dan tutup kepala/ <i>Clothing, footwear, and headgear</i>	28.669	53.949
Barang tahan lama/ <i>Durable goods</i>	8.794	34.436
Pajak, pungutan, dan asuransi/ <i>Taxes and insurance</i>	33.904	57.694
Keperluan pesta dan upacara/kenduri/ <i>Parties and ceremonies</i>	5.792	19.838
<b>Jumlah bukan makanan/Total non-food</b>	<b>445.176</b>	<b>874.399</b>
<b>Jumlah/Total</b>	<b>957.992</b>	<b>1.691.876</b>

Lanjutan Tabel/*Continued Table* 10.3

Kelompok Komoditas <i>Commodity Group</i>	Distribusi Pengeluaran Perkapita Sebulan	
	20% tinggi	Rata-rata
(1)	(2)	(3)
<b>Makanan/Food</b>		
Padi-padian/ <i>Cereals</i>	94.857	72.233
Umbi-umbian/ <i>Tubers</i>	11.814	7.170
Ikan/udang/cumi/kerang/ <i>Fish/shrimp/common squid/shells</i>	148.650	91.780
Daging/ <i>Meat</i>	100.058	48.413
Telur dan susu/ <i>Eggs and milk</i>	111.876	55.774
Sayur-sayuran/ <i>Vegetables</i>	83.475	55.003
Kacang-kacangan/ <i>Legumes</i>	17.554	12.107
Buah-buahan/ <i>Fruits</i>	79.450	31.785
Minyak dan kelapa/ <i>Oil and coconut</i>	25.206	17.930
Bahan minuman/ <i>Beverage stuffs</i>	23.179	17.108
Bumbu-bumbuan/ <i>Spices</i>	30.352	18.449
Konsumsi lainnya/ <i>Miscellaneous food items</i>	22.443	16.839
Makanan dan minuman jadi/ <i>Prepared food and beverages</i>	547.614	290.662
Rokok/ <i>Cigarettes</i>	107.038	77.604
<b>Jumlah makanan/<i>Total food</i></b>	<b>1.403.566</b>	<b>812.858</b>
<b>Bukan makanan/<i>Non-food</i></b>		
Perumahan dan fasilitas rumah tangga/ <i>Housing and household facilities</i>	1.371.355	587.123
Aneka barang dan jasa/ <i>Goods and services</i>	686.651	255.114
Pakaian, alas kaki, dan tutup kepala/ <i>Clothing, footwear, and headgear</i>	133.538	59.757
Barang tahan lama/ <i>Durable goods</i>	217.759	60.847
Pajak, pungutan, dan asuransi/ <i>Taxes and insurance</i>	214.935	79.629
Keperluan pesta dan upacara/kenduri/ <i>Parties and ceremonies</i>	201.910	50.636
<b>Jumlah bukan makanan/<i>Total non-food</i></b>	<b>2.826.148</b>	<b>1.093.106</b>
<b>Jumlah/<i>Total</i></b>	<b>4.229.714</b>	<b>1.905.964</b>

Sumber/*Source*: Badan Pusat Statistik, Survei Sosial Ekonomi Nasional (Susenas) Maret/BPS-Statistics Indonesia, March National Socioeconomic Survey

**Tabel**  
**Table** 10.4

**Rata-rata Konsumsi Kalori Perkapita Perhari Menurut Distribusi Pengeluaran Perkapita Sebulan dan Kelompok Komoditas (kkal) di Kota Pontianak, 2022 dan 2023**  
**Daily Average Calori Consumption per Capita by Distribution of Expenditure per Capita and Commodity Group (kkal) in Pontianak Municipality, 2022 and 2023**

Kelompok Komoditas Commodity Group	Distribusi Pengeluaran Perkapita Sebulan Distribution of Monthly Expenditure per Capita	
	40% Bawah Lower 40%	40% Tengah Middle 40%
(1)	(2)	(3)
<b>Makanan/Food</b>		
Padi-padian/Cereals	644,34	689,11
Umbi-umbian/Tubers	19,55	23,30
Ikan/udang/cumi/kerang/Fish/shrimp/common squid/shells	54,79	69,76
Daging/Meat	75,31	131,05
Telur dan susu/Eggs and milk	56,32	69,52
Sayur-sayuran/Vegetables	23,90	30,12
Kacang-kacangan/Legumes	30,15	39,62
Buah-buahan/Fruits	24,31	36,44
Minyak dan kelapa/Oil and coconut	221,27	275,93
Bahan minuman/Beverage stuffs	72,01	90,66
Bumbu-bumbuan/Spices	7,03	9,51
Konsumsi lainnya/Miscellaneous food items	54,36	67,64
Makanan dan minuman jadi/Prepared food and beverages	304,17	422,26
<b>Jumlah makanan/Total food</b>	<b>1.587,50</b>	<b>1.954,92</b>



Lanjutan Tabel/*Continued Table* 10.4

Kelompok Komoditas <i>Commodity Group</i>	Distribusi Pengeluaran Perkapita Sebulan <i>Distribution of Monthly Expenditure per Capita</i>	
	20% Tinggi <i>Upper 20%</i>	Rata-rata <i>Average</i>
(1)	(2)	(3)
<b>Makanan/Food</b>		
Padi-padian/ <i>Cereals</i>	687,06	670,80
Umbi-umbian/ <i>Tubers</i>	31,19	23,38
Ikan/udang/cumi/kerang/ <i>Fish/shrimp/common squid/shells</i>	74,91	64,80
Daging/ <i>Meat</i>	187,28	120,00
Telur dan susu/ <i>Eggs and milk</i>	108,67	72,07
Sayur-sayuran/ <i>Vegetables</i>	34,62	28,53
Kacang-kacangan/ <i>Legumes</i>	45,90	37,09
Buah-buahan/ <i>Fruits</i>	56,01	35,50
Minyak dan kelapa/ <i>Oil and coconut</i>	294,02	257,69
Bahan minuman/ <i>Beverage stuffs</i>	90,15	83,10
Bumbu-bumbuan/ <i>Spices</i>	11,12	8,84
Konsumsi lainnya/ <i>Miscellaneous food items</i>	64,36	61,67
Makanan dan minuman jadi/ <i>Prepared food and beverages</i>	535,46	397,67
<b>Jumlah makanan/<i>Total food</i></b>	<b>2.220,74</b>	<b>1.861,15</b>

Sumber/*Source*: Badan Pusat Statistik, Survei Sosial Ekonomi Nasional (Susenas) Maret/BPS-*Statistics Indonesia, March National Socioeconomic Survey*

**Tabel**  
**Table** 10.5

**Rata-rata Konsumsi Protein Perkapita Perhari Menurut Distribusi Pengeluaran Perkapita Sebulan dan Kelompok Komoditas (gram) di Kota Pontianak, 2022 dan 2023**  
**Daily Average Protein Consumption per Capita by Distribution of Expenditure per Capita and Commodity Group (gram) in Pontianak Municipality, 2022 and 2023**

Kelompok Komoditas Commodity Group	Distribusi Pengeluaran Perkapita Sebulan Distribution of Monthly Expenditure per Capita	
	40% Bawah Lower 40%	40% Tengah Middle 40%
(1)	(2)	(3)
<b>Makanan/Food</b>		
Padi-padian/Cereals	15,15	16,24
Umbi-umbian/Tubers	0,20	0,30
Ikan/udang/cumi/kerang/Fish/shrimp/common squid/shells	10,20	12,96
Daging/Meat	4,58	7,88
Telur dan susu/Eggs and milk	3,51	4,37
Sayur-sayuran/Vegetables	1,63	1,96
Kacang-kacangan/Legumes	3,10	4,04
Buah-buahan/Fruits	0,27	0,42
Minyak dan kelapa/Oil and coconut	0,05	0,09
Bahan minuman/Beverage stuffs	0,65	0,79
Bumbu-bumbuan/Spices	0,30	0,41
Konsumsi lainnya/Miscellaneous food items	1,20	1,45
Makanan dan minuman jadi/Prepared food and beverages	8,47	13,60
<b>Jumlah makanan/Total food</b>	<b>49,31</b>	<b>64,52</b>

Lanjutan Tabel/*Continued Table* 10.5

Kelompok Komoditas <i>Commodity Group</i>	Distribusi Pengeluaran Perkapita Sebulan <i>Distribution of Monthly Expenditure per Capita</i>	
	20% Tinggi <i>Upper 20%</i>	Rata-rata <i>Average</i>
(1)	(2)	(3)
<b>Makanan/Food</b>		
Padi-padian/ <i>Cereals</i>	16,18	15,80
Umbi-umbian/ <i>Tubers</i>	0,39	0,28
Ikan/udang/cumi/kerang/ <i>Fish/shrimp/common squid/shells</i>	14,70	12,20
Daging/ <i>Meat</i>	11,30	7,25
Telur dan susu/ <i>Eggs and milk</i>	6,35	4,42
Sayur-sayuran/ <i>Vegetables</i>	2,21	1,88
Kacang-kacangan/ <i>Legumes</i>	4,72	3,80
Buah-buahan/ <i>Fruits</i>	0,71	0,42
Minyak dan kelapa/ <i>Oil and coconut</i>	0,12	0,08
Bahan minuman/ <i>Beverage stuffs</i>	0,63	0,70
Bumbu-bumbuan/ <i>Spices</i>	0,48	0,38
Konsumsi lainnya/ <i>Miscellaneous food items</i>	1,32	1,32
Makanan dan minuman jadi/ <i>Prepared food and beverages</i>	19,84	12,79
<b>Jumlah makanan/<i>Total food</i></b>	<b>78,95</b>	<b>61,32</b>

Sumber/*Source*: Badan Pusat Statistik, Survei Sosial Ekonomi Nasional (Susenas) Maret/BPS-*Statistics Indonesia, March National Socioeconomic Survey*



JUMLAH PERUSAHAAN  
BARU BERDIRINUMBER OF NEW ESTABLISHED  
COMPANY

15.720

PERUSAHAAN  
COMPANIESSumber/Sources: Dinas  
Perencanaan, Modal, dan PTSP Kota  
Pontianak/Investment and  
Integrated one-stop Service  
Office of Pontianak MunicipalityJUMLAH SARANA  
PERDAGANGAN

NUMBER OF TRADING FACILITIES

19

PASAR  
MARKET

6.658

KIOS  
KIOSKSumber/Sources: Dinas Koperasi,  
Usaha Mikro, dan Perdagangan  
Kota Pontianak/Cooperative, Micro  
Enterprise, and Trade Office of  
Pontianak MunicipalityDATA BONGKAR-MUAT PELABUHAN  
DWIKORA PONTIANAKUNLOAD-LOAD FIGURES IN DWIKORA PORT  
PONTIANAKSumber/Sources: PT Pelabuhan Indonesia II  
(Persero) Cabang Pontianak/PT Pelabuhan  
Indonesia II Pontianak BranchANTAR PULAU  
INTERISLAND202.442 TON  
BONGKAR/UNLOAD25.762 TON  
MUAT/LOADLUAR NEGERI  
INTERNATIONAL14.580 TON  
BONGKAR/UNLOAD38.800 TON  
MUAT/LOAD



**PENJELASAN TEKNIS**

1. **Surat izin usaha perdagangan** atau yang disebut SIUP adalah Surat izin untuk dapat melaksanakan kegiatan usaha perdagangan. SIUP ini berfungsi sebagai alat atau bukti pengesahan dari usaha perdagangan yang dilakukan dan berlaku selama Perusahaan Perdagangan menjalankan kegiatan usaha.
2. **Tanda Daftar Perusahaan (TDP)** adalah daftar catatan resmi yang diadakan menurut atau berdasarkan ketentuan undang-undang atau peraturan-peraturan pelaksanaannya, dan memuat hal-hal yang wajib didaftarkan oleh setiap perusahaan serta disahkan oleh pejabat yang berwenang. Setiap perusahaan wajib memiliki Tanda Daftar Perusahaan (TDP) baik berbentuk badan hukum, koperasi, perorangan, dll.

**TECHNICAL NOTES**

1. **The trading license** or so-called License (SIUP) is a license to carry out business activities. License serves as a tool or evidence endorsement of trading business conducted and valid for Trading Companies conduct business.
2. **Company Registration (TDP)** is a list of official record is held by or under the provisions of the law or its implementing regulations, and contains things that are required to be registered by every company and approved by the competent authority. Each company must have a Company Registration (TDP) both legal entities, cooperatives, individuals, etc.

**ULASAN****DESCRIPTION****1. Perdagangan**

Perdagangan sebagai salah satu sektor yang memegang peranan cukup penting dalam perekonomian Kota Pontianak sehingga perlu terus dikembangkan seiring dengan kemajuan pembangunan guna lebih meningkatkan pendapatan daerah, perluasan lapangan kerja dan pemerataan kesempatan berusaha. Apalagi sektor perdagangan merupakan tumpuan yang memberikan kontribusi terbesar ketiga setelah sektor jasa-jasa terhadap perekonomian daerah.

Jumlah perusahaan yang baru berdiri menurut bentuk badan hukum pada tahun 2023 di Kota Pontianak sebanyak 15.720 usaha, dengan rincian jenis usaha 14.272 usaha perorangan, 774 PT, 541 CV/Firma, 122 jenis usaha lainnya dan 11 koperasi.

Pelabuhan Pontianak saat ini masih menjadi pusat aktivitas logistik dan penumpang serta berkontribusi pada pertumbuhan ekonomi lokal bahkan masih menjadi primadona bagi pelaku usaha disekitar Pelabuhan Pontianak. Jumlah barang yang dimuat pada perdagangan antarpulau di Pelabuhan Pontianak tahun 2023 tercatat 25.762 ton dan yang dibongkar sebanyak 202.442 ton sedangkan pada perdagangan luar negeri jumlah barang yang dimuat 38.800 ton dan

**1. Trading**

*Trade is a sector that plays an important role in the economy of Pontianak City, so it needs to continue to be developed along with development progress in order to further increase regional income, expand employment opportunities and equalize business opportunities. Moreover, the trade sector is the foundation that makes the third largest contribution after the services sector to the regional economy.*

*The number of newly established companies according to the form of legal entity in 2023 in Pontianak Municipality are 15.720 companies, with details of the kind of company being 14.272 individual businesses, 774 PT, 541 CV/Firm, 122 other types of business and 11 cooperatives.*

*Pontianak Port is currently still the center of logistics and passenger activities and contributes to local economic growth and is still a favorite for business actors around Pontianak Port. The number of goods loaded in inter-island trade at Pontianak Port in 2023 was recorded at 25.762 tons and 202.442 tons unloaded, while in foreign trade the number of goods loaded was 38.800 tons and 14.580 tons unloaded.*



yang dibongkar 14.580 ton.

Aktivitas jumlah penumpang kapal yang berangkat di Pelabuhan Pontianak pada tahun 2023 sebanyak 89.272 dan jumlah penumpang yang datang sebanyak 87.256.

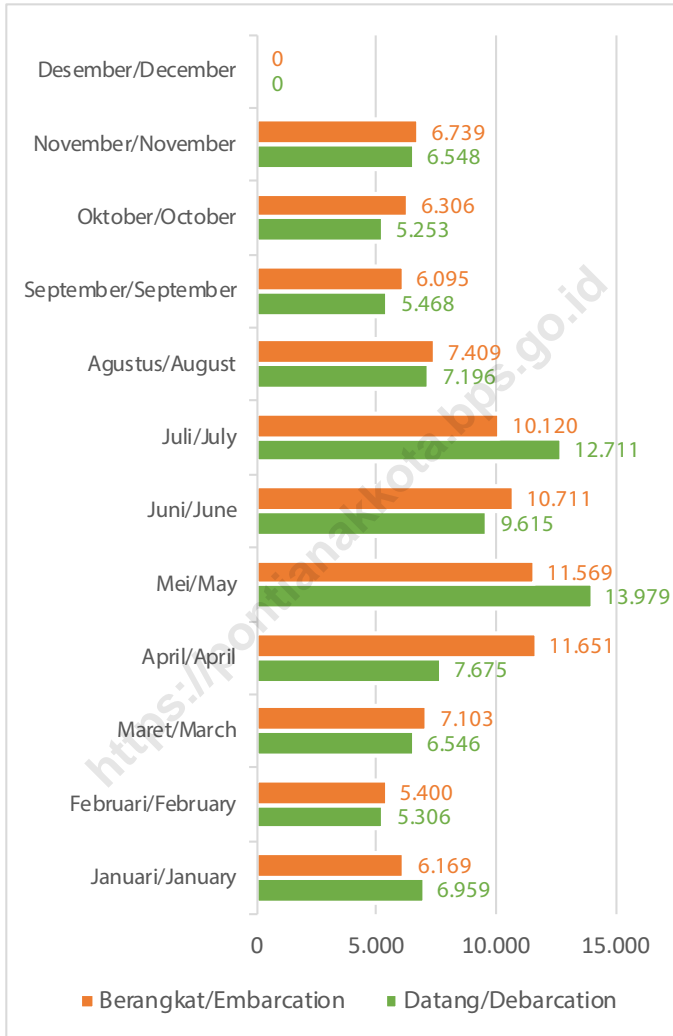
## 2. Pasar

Pasar merupakan salah satu tempat kegiatan perekonomian masyarakat yang dapat menunjukkan tingkat kesejahteraan dari suatu wilayah/daerah. Jumlah sarana perdagangan yang terdapat di Kota Pontianak pada tahun 2023 sebanyak 19 pasar dan 6.658 kios.

*The number of ship passengers departing at Pontianak Port in 2023 are 89.272 and the number of arriving passengers are 87.256.*

## 2. Market

*The market is one of the places of community economic activity that can show the level of prosperity of a region. The number of trading facilities in Pontianak Municipality in 2023 are 19 markets and 6.658 kiosks.*



Catatan/Note: Data bulan Desember tidak tersedia/December data is not available  
 Sumber/Source: PT Pelabuhan Indonesia II (Persero) Cabang Pontianak/PT Pelabuhan Indonesia II Pontianak Branch

**Gambar** 11.1  
**Figures**

**Banyaknya Penumpang Kapal di Pelabuhan Dwikora Kota Pontianak, 2023**  
**Number of Passenger of Dwikora Port Pontanak Municipality, 2023**



Sumber/Source: Dinas Penanaman Modal dan PTSP Kota Pontianak/Investment and Integrated One-Stop Service Office of Pontianak Municipality

**Gambar** 11.2  
**Figures**

**Jumlah Perusahaan yang Baru Berdiri di Kota Pontianak, 2019–2023**  
**Number of Companies that Just Established in Pontianak Municipality, 2019–2023**

**Tabel**  
**Table** 11.1**Jumlah Sarana Perdagangan Menurut Jenisnya di Kota Pontianak, 2020–2023**  
**Number of Trading Facilities by Type of Facility in Pontianak Municipality, 2020–2023**

<b>Jenis Sarana Perdagangan</b> <i>Type of Trading Facilities</i>	<b>2020</b>	<b>2021</b>	<b>2022</b>	<b>2023</b>
(1)	(2)	(3)	(4)	(5)
Pasar/Market	17	18	18	19
Toko/Store	763	973	...	...
Kios/Kiosk	3.492	3.608	6.738	6.658
Warung/Stall	404	606	...	...
<b>Jumlah/Total</b>	<b>4.676</b>	<b>5.205</b>	<b>6.756</b>	<b>6.677</b>

Catatan/Note: Data kios pada tahun 2022 dan 2023 terdiri dari los dan kios/Kiosk in 2022 and 2023 includes table stall and kiosk  
 Sumber/Source: Dinas Koperasi, Usaha Mikro, dan Perdagangan Kota Pontianak/Cooperative, Micro Enterprise, and Trade Office of Pontianak Municipality

**Tabel**  
**Table** 11.2

**Jumlah Perusahaan yang Baru Berdiri Menurut Bentuk Badan Hukum di Kota Pontianak, 2019–2023**  
**Number of Companies that Just Established by Legal Entity Form in Pontianak Municipality, 2019–2023**

Bentuk Usaha	2019	2020	2021	2022	2023
(1)	(2)	(3)	(4)	(5)	(6)
PT <i>Limited liability company</i>	572	262	477	686	774
CV/Firma <i>Firm</i>	887	483	617	684	541
Koperasi <i>Cooperative</i>	8	8	19	22	11
Perorangan <i>Individual Company</i>	775	576	1.605	4.896	14.272
Perusahaan Dagang <i>Trading Company</i>	70	14	-	-	-
Lainnya <i>Other Company</i>	38	24	71	58	122
<b>Kota Pontianak</b>	<b>2.350</b>	<b>1.367</b>	<b>2.789</b>	<b>6.346</b>	<b>15.720</b>

Sumber/Source: Dinas Penanaman Modal dan PTSP Kota Pontianak/*Investment and Integrated One-Stop Service Office of Pontianak Municipality*

**Tabel**  
**Table** 11.3**Jumlah Pengeluaran Surat Izin Menurut Jenisnya di Kota Pontianak, 2023**  
**Number of Trade License Published by Type of License in Pontianak Municipality, 2023**

Bulan Month	Jenis Izin Type of License							
	IMB	TDUP	SIUP	TDP	TDG	TDI/IUI	IUJK	FASKES
(1)	(2)	(3)	(4)	(5)	(6)	(7)	(8)	(9)
Januari	1	-	-	523	-	-	-	2
Februari	66	-	-	696	3	-	-	6
Maret	112	-	-	821	-	-	-	26
April	77	-	-	479	1	-	-	2
Mei	49	-	-	758	-	-	-	2
Juni	120	-	-	878	-	-	-	-
Juli	76	-	-	4.671	-	-	-	1
Agustus	97	-	-	833	-	-	-	4
September	72	-	-	917	-	-	-	4
Oktober	103	-	-	1.376	-	-	-	-
November	86	-	-	881	1	-	-	-
Desember	79	-	-	2.887	-	-	-	-
<b>Jumlah Total</b>	<b>2023</b>	<b>938</b>	<b>-</b>	<b>15.720</b>	<b>5</b>	<b>-</b>	<b>-</b>	<b>47</b>
	<b>2022</b>	<b>496</b>	<b>-</b>	<b>6.346</b>	<b>8</b>	<b>-</b>	<b>-</b>	<b>28</b>
	<b>2021</b>	<b>1.739</b>	<b>37</b>	<b>503</b>	<b>2.789</b>	<b>35</b>	<b>43</b>	<b>163</b>

Catatan/Note: Sejak April 2018 HO telah dihapuskan berdasarkan Permendagri No. 19 Tahun 2017 tentang Pencabutan Pedoman Penetapan Izin Gangguan (HO) dan Instruksi Kepala Dinas DPMTKPTSP No. 533/DPMTKPTSP.1/2018 per tanggal 30 April 2018.

Data TDP diambil dari jumlah NIB yang terdaftar di OSS.

Mulai 1 April 2022, DPMTSP tidak menerima permohonan IMB, IMB telah diganti dengan Persetujuan Bangunan Gedung (PBG) yang diproses melalui simbg.go.id (Dinas PUPR)

Sumber/Source: Dinas Penanaman Modal dan PTSP Kota Pontianak/*Investment and Integrated One-Stop Service Office of Pontianak Municipality*

**Tabel**  
**Table** 11.4

**Jumlah Barang Yang Dibongkar dan Dimuat di Pelabuhan Dwikora Kota Pontianak, 2023**  
**Number of Unloaded and Loaded Cargo of Dwikora Port Pontianak Municipality, 2023**

Bulan Month	Perdagangan Antarpulau Interisland Trade		Perdagangan Luar Negeri International Trade		Jumlah Total		
	Bongkar Unloaded (Ton)	Muat Loaded (Ton)	Bongkar Unloaded (Ton)	Muat Loaded (Ton)	Bongkar Unloaded (Ton)	Muat Loaded (Ton)	
(1)	(2)	(3)	(4)	(5)	(6)	(7)	
Januari	19.087	1.296	3.306	5.950	22.393	7.246	
Februari	21.245	3.083	-	4.100	21.245	7.183	
Maret	32.390	5.633	3.000	2.200	35.390	7.833	
April	22.709	3.132	3.200	-	25.909	3.132	
Mei	19.951	3.439	-	3.800	19.951	7.239	
Juni	17.399	1.501	-	4.400	17.399	5.901	
Juli	13.997	1.477	-	4050	13.997	5.527	
Agustus	17.798	2.017	2.474	2.200	20.272	4.217	
September	-	-	-	-	-	-	
Oktober	18.979	-	2.600	8.050	21.579	8.050	
November	18.887	4.184	-	4.050	18.887	8.234	
Desember	-	-	-	-	-	-	
<b>Jumlah Total</b>	<b>2023</b>	<b>202.442</b>	<b>25.762</b>	<b>14.580</b>	<b>38.800</b>	<b>217.022</b>	<b>64.562</b>
	<b>2022</b>	<b>...</b>	<b>...</b>	<b>...</b>	<b>...</b>	<b>...</b>	<b>...</b>
	<b>2021</b>	<b>1.119.751</b>	<b>446.195</b>	<b>3.919</b>	<b>34.143</b>	<b>1.123.670</b>	<b>480.338</b>

Sumber/Source: PT Pelabuhan Indonesia II (Persero) Cabang Pontianak/PT Pelabuhan Indonesia II Pontianak Branch

**Tabel**  
**Table** 11.5**Banyaknya Penumpang Kapal di Pelabuhan Dwikora Kota Pontianak, 2023**  
**Number of Passenger of Dwikora Port Pontanak Municipality, 2023**

<b>Bulan</b> <b>Month</b>	<b>Datang</b> <b>Debarcation</b>	<b>Berangkat</b> <b>Embarcation</b>
(1)	(2)	(3)
Januari	6.959	6.169
Februari	5.306	5.400
Maret	6.546	7.103
April	7.675	11.651
Mei	13.979	11.569
Juni	9.615	10.711
Juli	12.711	10.120
Agustus	7.196	7.409
September	5.468	6.095
Oktober	5.253	6.306
November	6.548	6.739
Desember	-	-
<b>Jumlah</b> <b>Total</b>	<b>2022</b>	<b>87.256</b>
	<b>2021</b>	<b>...</b>
	<b>2020</b>	<b>52.638</b>
		<b>40.515</b>

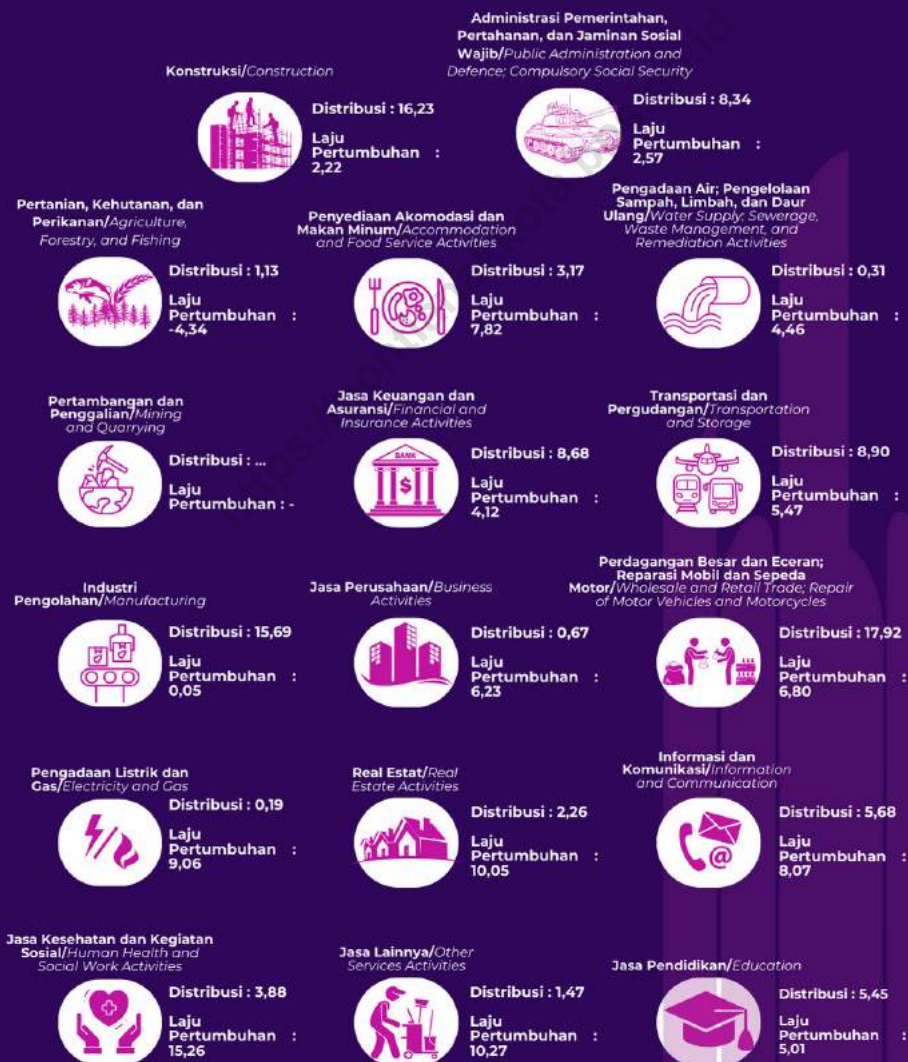
Sumber/Source: PT Pelabuhan Indonesia II (Persero) Cabang Pontianak/PT Pelabuhan Indonesia II Pontianak Branch



## PDRB ATAS DASAR HARGA BERLAKU GRDP AT CURRENT MARKET PRICE

# 47.885,24 MILIAR RUPIAH

BILLION





**PENJELASAN TEKNIS****TECHNICAL NOTES**

1. Penghitungan **statistik neraca nasional** mengikuti buku petunjuk yang diterbitkan oleh Perserikatan Bangsa Bangsa (PBB) dikenal sebagai Sistem Neraca Nasional (SNN). SNN adalah rekomendasi internasional tentang bagaimana menyusun ukuran aktivitas ekonomi yang sesuai dengan standar neraca baku yang didasarkan pada prinsip-prinsip ekonomi. Rekomendasi yang dimaksud dinyatakan dalam sekumpulan konsep, definisi, klasifikasi, dan aturan neraca yang disepakati secara internasional dalam mengukur indikator tertentu seperti Produk Domestik Bruto (PDB). Salah satu bentuk adaptasi pencatatan statistik nasional adalah melakukan perubahan tahun dasar PDB Indonesia dari tahun 2000 ke 2010. Perubahan tahun dasar PDB dilakukan seiring dengan mengadopsi rekomendasi PBB yang tertuang dalam Sistem Neraca Nasional 2008 (SNA 2008).
  2. **PDB/PDRB** menurut lapangan usaha mengalami perubahan klasifikasi dari 9 lapangan usaha menjadi 17 lapangan usaha. PDB/PDRB menurut lapangan usaha dirinci menurut total nilai tambah dari seluruh sektor ekonomi yang mencakup lapangan usaha
1. *The method used to estimate **national accounts statistics** is based on the standard guidelines formed by United Nation known as System of National Accounts (SNA). SNA is the internati onally agreed standard set of recommendations on how to compile measures of economic activity in accordance with strict accounting conventions based on economic principles. The recommendations are expressed in term of a set of concepts, definitions, classifications and accounting rules that comprise the internationally agreed standard for measuring indicators such as Gross Domestic Product (GDP). One of the improvement in the nationalstatistical system is to rebase GDP form base year 2000 to 2010 in order to capture current economic condition. It is in line with the United Nations (UN) recommendation on 2008 SNA.*
  2. ***GDP/ GRDP** by industry classification changes from 9 sectors to 17 industries. GDP/ GRDP by industry is classified by types of economic activities such as Agriculture, Forestry and Fishing; Mining and Quarrying; Manufacturing; ElectriMunicipality*

Pertanian, Kehutanan, dan Perikanan; Pertambangan dan Penggalan; Industri Pengolahan; Pengadaan Listrik dan Gas; Pengadaan Air, Pengelolaan Sampah, Limbah dan Daur Ulang; Konstruksi; Perdagangan Besar dan Eceran, Reparasi Mobil dan Sepeda Motor; Transportasi dan Pergudangan; Penyediaan Akomodasi dan Makan Minum; Informasi dan Komunikasi; Jasa Keuangan dan Asuransi; Real Estate; Jasa Perusahaan; Administrasi Pemerintahan, Pertahanan dan Jaminan Sosial Wajib; Jasa Pendidikan; Jasa Kesehatan dan Kegiatan Sosial; dan Jasa lainnya.

*and Gas; Water supply, Sewerage, Waste Management and Remediation Activities; Construction; Wholesale and Retail Trade; Repair of Motor Vehicles and Motorcycles; Transportation and Storage; Accommodation and Food Service Activities; Information and Commu nication; Financial and Insurance Activities; Real Estate Activities; Business Activities; PublicAdministration; Defence and Compulsory Social Security; Education; Human Health and Social Work Activities; and Other Services Activities.*

**3. Pengeluaran konsumsi rumah tangga** mencakup berbagai pengeluaran konsumsi akhir rumah tangga atas barang dan jasa. untuk memenuhi kebutuhan individu ataupun kelompok secara langsung. Pengeluaran rumah tangga di sini mencakup makanandan minuman selain restoran; pakaian, alas kaki dan jasa perawatannya; perumahan dan perlengkapan rumah tangga kesehatan dan pendidikan; transportasi dan komunikasi; restoran dan hotel serta lainnya.

**3. Household consumption expenditures** consist of expenditures incurred by households, which are used for both individual or collective needs. Householdconsumptions are classified into food and beverages other than restaurants; clothing, footwear, and related maintenance services; housing and household equipment; health and education; transport and communication;restaurants and hotels; and others.

**4. Laju pertumbuhan Produk Domestik Bruto** diperoleh dari perhitungan PDB atas dasar harga konstan. Diperoleh dengan cara mengurangi nilai PDB pada

**4. Growth rate of Gross Domestic Product** is derived from GDP at constant market prices. It is obtained by subtracting the value of GDP year  $n$  with the value of

tahun ke-n terhadap nilai pada tahun ke n-1 (tahun sebelumnya), dibagi dengan nilai pada tahun ke n-1, dikalikan dengan 100 persen. Laju pertumbuhan menunjukkan perkembangan agregat pendapatan dari satu waktu tertentu terhadap waktu sebelumnya.

*GDP year n-1, divided by the value of GDP year n-1 then multiplied by 100 percent. The growth rate of GDP explains the income growth during the given period.*

5. **Produk Nasional Bruto (PNB)** adalah Produk Domestik Bruto ditambah dengan pendapatan faktor neto dari luar negeri. Pendapatan faktor neto merupakan pendapatan faktor produksi yang diterima dikurangi dengan pendapatan yang dibayarkan dari/ke luar negeri oleh residen dengan nonresiden. Pendapatan faktor produksi meliputi upah dan gaji, deviden, bunga modal, royalti, maupun pendapatan atas faktor kepemilikan lainnya.
5. **Gross National Product (GNP)** is gross domestic product plus net factor income from abroad. Net factor income is received minus paid incomes due to the ownership of production factor from or to non-residents. This income could be in the form of compensation of employees, dividend, capital interests, royalties and income from other properties factors.
6. **Pendapatan nasional per kapita** adalah pendapatan nasional atau Produk Nasional Neto atas dasar biaya factor.
6. **Per capita national income** is national income or net national product at factor costs divided by mid-year population.
7. **Produk Nasional Neto** adalah Produk Nasional Bruto dikurangi dengan penyusutan atas ausnya nilai barang modal tetap yang digunakan dalam proses produksi selama satu tahun. Disebut juga sebagai Produk Nasional Neto atas dasar harga pasar.
7. **Net National Product** is gross national product minus the depreciation of fixed production in one year. It is also called Net National Product at market prices.

**8. Factor** adalah Produk Nasional Neto atas dasar harga pasar dikurangi dengan pajak tidak langsung neto (pajak tidak langsung dikurangi subsidi). Dengan istilah lain disebut sebagai Pendapatan Nasional, yang menggambarkan pendapatan yang benar-benar diterima oleh penduduk Indonesia.

**9. Produk Domestik Bruto** maupun agregat turunannya disajikan dalam 2 (dua) versi penilaian, yaitu atas dasar "harga berlaku" dan atas dasar "harga konstan". Disebut sebagai harga berlaku karena seluruh agregat dinilai dengan menggunakan harga pada tahun berjalan, sedangkan harga konstan penilaiannya didasarkan kepada harga satu tahun dasar tertentu, dalam publikasi ini digunakan harga tahun 2010. Produk Domestik Regional Bruto (PDRB) disajikan dalam dua versi penilaian, yaitu atas dasar harga berlaku (ADHB) dan atas dasar harga konstan (ADHK). Sebagai salah satu indikator makro ekonomi, pada dasarnya PDRB merupakan jumlah total dari nilai barang dan jasa, atau nilai tambah bruto yang dihasilkan oleh seluruh unit ekonomi pada suatu wilayah (regional).

**8. Net National Product at factor costs** equals to net national product at market prices minus net indirect taxes (indirect taxes less subsidies). It is also known as national income that describes income actually received by Indonesian residents.

**9. GDP** and its aggregations are presented in two forms: at current market prices and at constant base year market prices. In presenting current market prices, all aggregates are valued at current market prices, while base year constant market prices are shown by valuing all aggregates at fixed base year prices. Year of 2010 is used as the base year in this publication. Gross Regional Domestic Product (GRDP) is presented in two forms, at current market prices (ADHB) and at constant base year market prices (ADHK). As one of the macroeconomic indicators, basically GRDP is the total of the value of goods and services, or gross value added that produced by the entire of economic units in the region.

**ULASAN****DESCRIPTION****1. Produk Domestik Regional Bruto**

Nilai PDRB merupakan hasil penjumlahan nilai tambah bruto seluruh sektor ekonomi yang dihasilkan selama satu tahun. Hasil perhitungan sangat sementara angka PDRB Lapangan Usaha Atas Dasar Harga Berlaku Kota Pontianak Tahun 2023 tercatat sebesar 47.885,24 miliar rupiah, sedangkan hasil perhitungan sangat sementara angka PDRB Lapangan Usaha Atas Dasar Harga Konstan 2010 Kota Pontianak Tahun 2023 sebesar 27.404,86 milyar rupiah.

**2. Pertumbuhan Ekonomi**

Penghitungan PDRB atas Dasar Harga Konstan (ADHK) ditujukan untuk melihat pertumbuhan ekonomi secara riil tanpa dipengaruhi perubahan harga barang dan jasa yang dihasilkan dalam proses kegiatan ekonomi. Berdasarkan hasil perhitungan sangat sementara angka PDRB Lapangan Usaha Atas Dasar Harga Konstan 2010 Kota Pontianak Tahun 2023, pertumbuhan ekonomi Kota Pontianak 4,76 persen.

**3. Struktur Ekonomi**

Struktur ekonomi merupakan indikator untuk melihat peranan masing-masing sektor terhadap pembentukan PDRB. Sektor Perdagangan Besar dan Eceran; Reparasi Mobil dan Sepeda Motor merupakan sektor yang memberikan kontribusi paling besar pada PDRB

**1. Gross Regional Domestic Product**

*The GRDP value is the sum of the gross added value of all economic sectors produced during one year. The very preliminary figures GRDP by industry based on current prices for the Pontianak Municipality in 2023 were recorded at 47.885,24 billion rupiah, while the results of the very preliminary figures for the GRDP by industry based on 2010 constant prices for the Pontianak Municipality in 2023 were 27.404,86 billion rupiah.*

**2. Economic Growth**

*Calculating GRDP at Constant Prices (ADHK) is intended to see real economic growth without being influenced by changes in the prices of goods and services produced in the process of economic activity. Based on very preliminary calculation results, the very preliminary figures for the GRDP by industry based on 2010 constant prices for the Pontianak Municipality in 2023, Pontianak Municipality economic growth will be 4.76 percent.*

**3. Economic Structure**

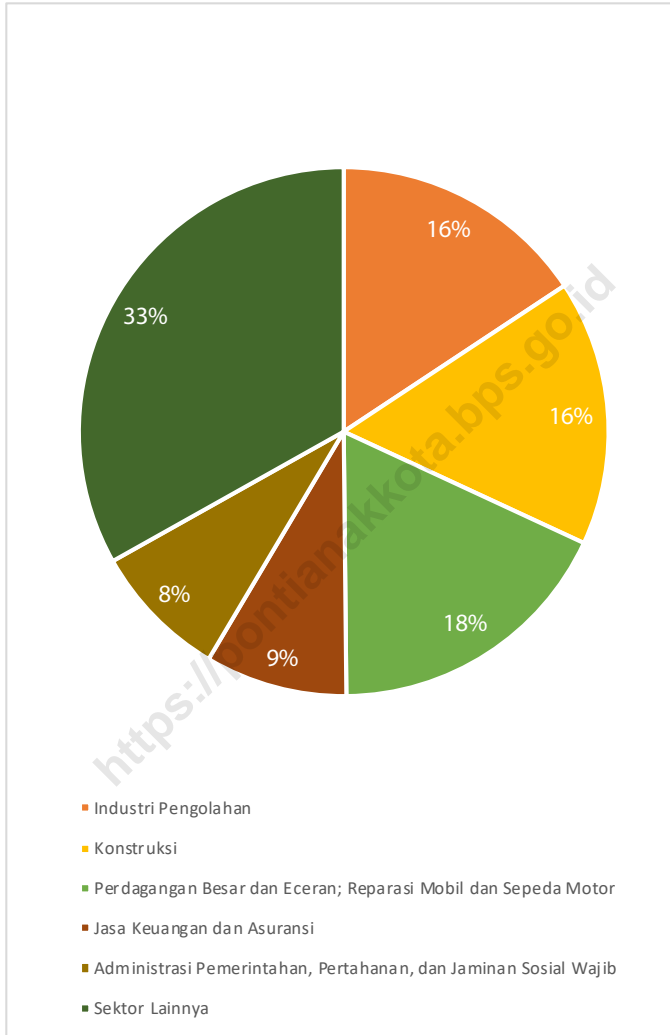
*Economic structure is an indicator to see the role of each sector in forming GRDP. Wholesale and Retail Trade; Repair of Motor Vehicles and Motorcycles is the sector that makes the largest contribution to Pontianak Municipality's GRDP in 2023, valued at 17,92 percent. The second and third largest sectors*

Kota Pontianak Tahun 2023 senilai 17,92 persen. Sektor terbesar kedua dan ketiga adalah sektor Konstruksi dan Industri Pengolahan dengan nilai kontribusi masing-masing 16,23 persen dan 15,69 persen.

*are the Construction and Manufacture Industry sectors with contribution values of 16,23 percent and 15,69 percent respectively.*

<https://pontianakkota.bps.go.id>



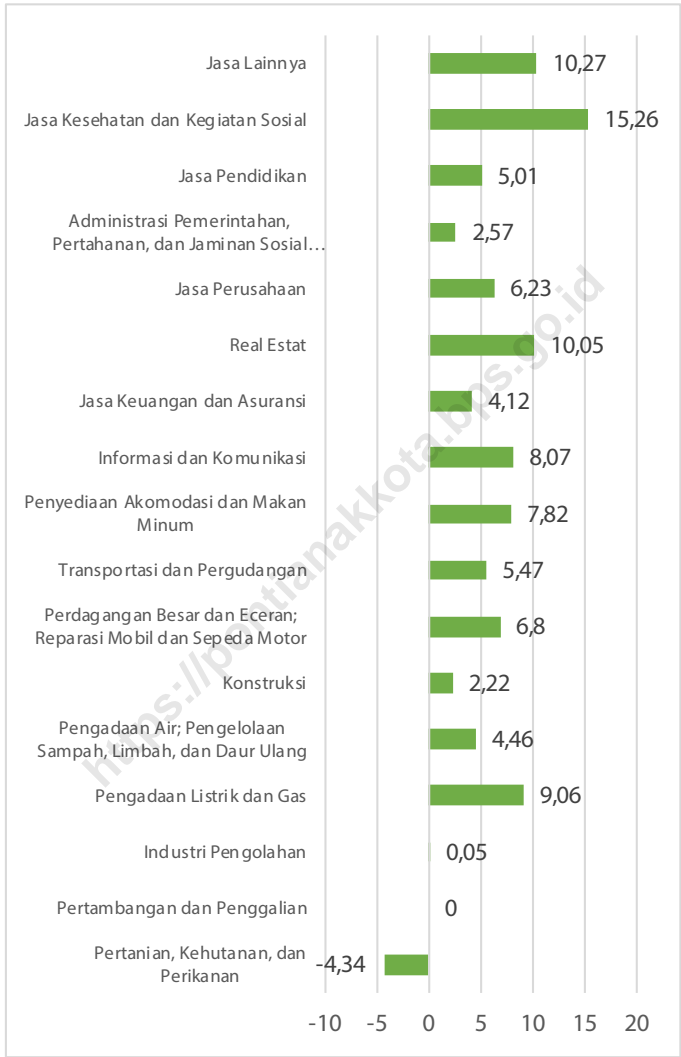


Catatan/Note: Angka sangat sementara/Very preliminary figures

Sumber/Source: Badan Pusat Statistik, berbagai sensus, survei dan sumber lain/BPS-Statistics Indonesia, various census, survey, and other sources

**Gambar** 12.1  
**Figures**

**Distribusi Persentase PDRB Atas Dasar Harga Berlaku Menurut Lapangan Usaha di Kota Pontianak, 2023**  
**Percentage Distribution of GRDP at Current Market Prices by Industry in Pontianak Municipality, 2023**



Catatan/Note: Angka sangat sementara/Very preliminary figures  
 Sumber/Source: Badan Pusat Statistik, berbagai sensus, survei dan sumber lain/BPS-Statistics Indonesia, various census, survey, and other sources

**Gambar** 12.2  
**Figures**

**Laju Pertumbuhan PDRB ADHK 2010 Menurut Lapangan Usaha di Kota Pontianak (Persen), 2023**  
**Growth Rate of GRDP at 2010 Constant Market Prices by Industry in Pontianak Municipality (Percent), 2023**

**Tabel**  
**Table** 12.1.

**Produk Domestik Regional Bruto Atas Dasar Harga Berlaku Menurut Lapangan Usaha di Kota Pontianak (miliar rupiah), 2019–2023**  
**Gross Regional Domestic Product at Current Market Prices by Industry in Pontianak Municipality (billion rupiahs), 2019–2023**

Lapangan Usaha/Industry	2019	2020	2021	2022*	2023**
(1)	(2)	(3)	(4)	(5)	(6)
A Pertanian, Kehutanan, dan Perikanan/ <i>Agriculture, Forestry, and Fishing</i>	492,78	526,57	541,59	547,81	542,49
B Pertambangan dan Penggalian/ <i>Mining and Quarrying</i>	-	-	-	-	-
C Industri Pengolahan/ <i>Manufacturing</i>	6.717,38	6.768,48	7.303,22	7.629,82	7.511,12
D Pengadaan Listrik dan Gas/ <i>Electricity and Gas</i>	51,30	65,23	69,05	74,33	92,73
E Pengadaan Air; Pengelolaan Sampah, Limbah, dan Daur Ulang/ <i>Water Supply; Sewerage, Waste Management, and Remediation Activities</i>	117,97	128,12	136,30	143,61	150,52
F Konstruksi/ <i>Construction</i>	6.205,38	6.070,26	6.600,26	7.134,23	7.774,13
G Perdagangan Besar dan Eceran; Reparasi Mobil dan Sepeda Motor/ <i>Wholesale and Retail Trade; Repair of Motor Vehicles and Motorcycles</i>	6.825,05	5.915,21	6.294,42	7.548,70	8.581,02
H Transportasi dan Pergudangan/ <i>Transportation and Storage</i>	3.337,67	2.981,96	2.934,09	3.692,94	4.263,81
I Penyediaan Akomodasi dan Makan Minum/ <i>Accommodation and Food Service Activities</i>	1.353,01	1.104,96	1.208,39	1.375,92	1.520,04
J Informasi dan Komunikasi/ <i>Information and Communication</i>	1.835,53	2.153,17	2.308,98	2.519,60	2.720,71

Lanjutan Tabel/*Continued Table 12.1*

Lapangan Usaha/ <i>Industry</i>		2019	2020	2021	2022*	2023**
(1)		(2)	(3)	(4)	(5)	(6)
K	Jasa Keuangan dan Asuransi/ <i>Financial and Insurance Activities</i>	3.274,55	3.330,98	3.662,84	4.005,34	4.157,94
L	Real Estat/ <i>Real Estate Activities</i>	938,85	945,14	953,05	988,45	1.082,29
M,N	Jasa Perusahaan/ <i>Business Activities</i>	264,71	253,06	253,82	293,94	321,19
O	Administrasi Pemerintahan, Pertahanan, dan Jaminan Sosial Wajib/ <i>Public Administration and Defence; Compulsory Social Security</i>	3.508,38	3.701,16	3.731,67	3.776,23	3.991,43
P	Jasa Pendidikan/ <i>Education</i>	2.411,23	2.138,32	2.287,90	2.452,44	2.610,53
Q	Jasa Kesehatan dan Kegiatan Sosial/ <i>Human Health and Social Work Activities</i>	649,74	987,79	1.366,49	1.509,80	1.859,47
R,S,T,U	Jasa Lainnya/ <i>Other Services Activities</i>	724,69	578,12	550,29	627,17	705,81
<b>Produk Domestik Regional Bruto/<i>Gross Regional Domestic Product</i></b>		<b>38.708,22</b>	<b>37.648,51</b>	<b>40.202,36</b>	<b>44.320,31</b>	<b>47.885,24</b>

Catatan/*Note*: Perbedaan antara jumlah PDRB 34 Provinsi dan PDB Indonesia antara lain disebabkan oleh diskrepansi statistik/*The difference between the total of GRDP of 34 Provinces and the GDP of Indonesia due to the statistical discrepancies*

\*Angka sementara/*Preliminary figures*

\*\*Angka sangat sementara/*Very preliminary figures*

Sumber/*Source*: Badan Pusat Statistik, berbagai sensus, survei dan sumber lain/*BPS-Statistics Indonesia, various census, survey, and other sources*

**Tabel**  
**Table** 12.2

**Produk Domestik Regional Bruto Atas Dasar Harga Konstan 2010 Menurut Lapangan Usaha di Kota Pontianak (miliar rupiah), 2019–2023**  
**Gross Regional Domestic Product at 2010 Constant Market Prices by Industry in Pontianak Municipality (billion rupiahs), 2019–2023**

<b>Lapangan Usaha/Industry</b>	<b>2019</b>	<b>2020</b>	<b>2021</b>	<b>2022*</b>	<b>2023**</b>
(1)	(2)	(3)	(4)	(5)	(6)
A Pertanian, Kehutanan, dan Perikanan/ <i>Agriculture, Forestry, and Fishing</i>	383,82	405,88	412,25	407,59	389,91
B Pertambangan dan Penggalian/ <i>Mining and Quarrying</i>	-	-	-	-	-
C Industri Pengolahan/ <i>Manufacturing</i>	4.211,20	4.119,89	4.316,54	4.339,34	4.341,32
D Pengadaan Listrik dan Gas/ <i>Electricity and Gas</i>	32,84	41,23	42,76	44,27	48,28
E Pengadaan Air; Pengelolaan Sampah, Limbah, dan Daur Ulang/ <i>Water Supply; Sewerage, Waste Management, and Remediation Activities</i>	93,29	101,26	106,70	112,19	117,19
F Konstruksi/ <i>Construction</i>	3.651,11	3.497,45	3.692,23	3.731,42	3.814,44
G Perdagangan Besar dan Eceran; Reparasi Mobil dan Sepeda Motor/ <i>Wholesale and Retail Trade; Repair of Motor Vehicles and Motorcycles</i>	4.666,23	4.036,08	4.236,65	4.749,01	5.071,74
H Transportasi dan Pergudangan/ <i>Transportation and Storage</i>	2.377,27	2.036,01	1.938,92	2.257,07	2.380,65
I Penyediaan Akomodasi dan Makan Minum/ <i>Accommodation and Food Service Activities</i>	887,91	709,31	772,38	843,02	908,91
J Informasi dan Komunikasi/ <i>Information and Communication</i>	1.601,53	1.876,80	2.010,67	2.148,98	2.322,50

Lanjutan Tabel/*Continued Table 12.2*

<b>Lapangan Usaha/Industry</b>		<b>2019</b>	<b>2020</b>	<b>2021</b>	<b>2022*</b>	<b>2023**</b>
(1)		(2)	(3)	(4)	(5)	(6)
K	Jasa Keuangan dan Asuransi/ <i>Financial and Insurance Activities</i>	2.143,32	2.164,11	2.239,92	2.241,68	2.333,94
L	Real Estat/ <i>Real Estate Activities</i>	633,77	638,16	644,73	647,99	713,11
M,N	Jasa Perusahaan/ <i>Business Activities</i>	178,47	169,25	170,04	190,27	202,13
O	Administrasi Pemerintahan, Pertahanan, dan Jaminan Sosial Wajib/ <i>Public Administration and Defence; Compulsory Social Security</i>	1.394,82	1.468,23	1.452,38	1.414,77	1.451,19
P	Jasa Pendidikan/ <i>Education</i>	1.583,50	1.442,51	1.514,49	1.560,69	1.638,91
Q	Jasa Kesehatan dan Kegiatan Sosial/ <i>Human Health and Social Work Activities</i>	438,03	659,25	910,47	968,85	1.116,66
R,S,T,U	Jasa Lainnya/ <i>Other Services Activities</i>	527,58	457,08	459,79	502,38	553,99
<b>Produk Domestik Regional Bruto/<i>Gross Regional Domestic Product</i></b>		<b>24.804,70</b>	<b>23.822,51</b>	<b>24.920,92</b>	<b>26.159,52</b>	<b>27.404,86</b>

Catatan/Note: Perbedaan antara jumlah PDRB 34 Provinsi dan PDB Indonesia antara lain disebabkan oleh diskrepansi statistik/*The difference between the total of GRDP of 34 Provinces and the GDP of Indonesia due to the statistical discrepancies*

\*Angka sementara/*Preliminary figures*

\*\*Angka sangat sementara/*Very preliminary figures*

Sumber/Source: Badan Pusat Statistik, berbagai sensus, survei dan sumber lain/*BPS-Statistics Indonesia, various census, survey, and other sources*

**Tabel**  
**Table** 12.3

**Distribusi Persentase Produk Domestik Regional Bruto Atas Dasar Harga Berlaku Menurut Lapangan Usaha di Kota Pontianak, 2019–2023**  
**Percentage Distribution of Gross Regional Domestic Product at Current Market Prices by Industry in Pontianak Municipality, 2019–2023**

Lapangan Usaha/ <i>Industry</i>	2019	2020	2021	2022*	2023**
(1)	(2)	(3)	(4)	(5)	(6)
A Pertanian, Kehutanan, dan Perikanan/ <i>Agriculture, Forestry, and Fishing</i>	1,27	1,40	1,35	1,24	1,13
B Pertambangan dan Penggalian/ <i>Mining and Quarrying</i>	...	...	...	...	...
C Industri Pengolahan/ <i>Manufacturing</i>	17,35	17,98	18,17	17,22	15,69
D Pengadaan Listrik dan Gas/ <i>Electricity and Gas</i>	0,13	0,17	0,17	0,17	0,19
E Pengadaan Air; Pengelolaan Sampah, Limbah, dan Daur Ulang/ <i>Water Supply; Sewerage, Waste Management, and Remediation Activities</i>	0,30	0,34	0,34	0,32	0,31
F Konstruksi/ <i>Construction</i>	16,03	16,12	16,42	16,10	16,23
G Perdagangan Besar dan Eceran; Reparasi Mobil dan Sepeda Motor/ <i>Wholesale and Retail Trade; Repair of Motor Vehicles and Motorcycles</i>	17,63	15,71	15,66	17,03	17,92
H Transportasi dan Pergudangan/ <i>Transportation and Storage</i>	8,62	7,92	7,30	8,33	8,90
I Penyediaan Akomodasi dan Makan Minum/ <i>Accommodation and Food Service Activities</i>	3,50	2,93	3,01	3,10	3,17
J Informasi dan Komunikasi/ <i>Information and Communication</i>	4,74	5,72	5,74	5,68	5,68
K Jasa Keuangan dan Asuransi/ <i>Financial and Insurance Activities</i>	8,46	8,85	9,11	9,04	8,68

Lanjutan Tabel/*Continued Table* 12.3

Lapangan Usaha/ <i>Industry</i>		2019	2020	2021	2022*	2023**
(1)		(2)	(3)	(4)	(5)	(6)
L	Real Estat/ <i>Real Estate Activities</i>	2,43	2,51	2,37	2,23	2,26
M,N	Jasa Perusahaan/ <i>Business Activities</i>	0,68	0,67	0,63	0,66	0,67
O	Administrasi Pemerintahan, Pertahanan, dan Jaminan Sosial Wajib/ <i>Public Administration and Defence; Compulsory Social Security</i>	9,06	9,83	9,28	8,52	8,34
P	Jasa Pendidikan/ <i>Education</i>	6,23	5,68	5,69	5,53	5,45
Q	Jasa Kesehatan dan Kegiatan Sosial/ <i>Human Health and Social Work Activities</i>	1,68	2,62	3,40	3,41	3,88
R,S,T,U	Jasa Lainnya/ <i>Other Services Activities</i>	1,87	1,54	1,37	1,42	1,47
<b>Produk Domestik Regional Bruto/<i>Gross Regional Domestic Product</i></b>		<b>100,00</b>	<b>100,00</b>	<b>100,00</b>	<b>100,00</b>	<b>100,00</b>

Catatan/*Note*: Perbedaan antara jumlah PDRB 34 Provinsi dan PDB Indonesia antara lain disebabkan oleh diskrepansi statistik/*The difference between the total of GRDP of 34 Provinces and the GDP of Indonesia due to the statistical discrepancies*

\*Angka sementara/*Preliminary figures*

\*\*Angka sangat sementara/*Very preliminary figures*

Sumber/*Source*: Badan Pusat Statistik, berbagai sensus, survei dan sumber lain/*BPS-Statistics Indonesia, various census, survey, and other sources*



**Tabel**  
**Table** 12.4

**Laju Pertumbuhan Produk Domestik Regional Bruto Atas Dasar Harga Konstan 2010 Menurut Lapangan Usaha di Kota Pontianak (Persen), 2019–2023**  
**Growth Rate of Gross Regional Domestic Product at 2010 Constant Market Prices by Industry in Pontianak Municipality (Percent), 2019–2023**

Lapangan Usaha/ <i>Industry</i>	2019	2020	2021	2022*	2023**
(1)	(2)	(3)	(4)	(5)	(6)
A Pertanian, Kehutanan, dan Perikanan/ <i>Agriculture, Forestry, and Fishing</i>	4,04	5,75	1,57	-1,13	-4,34
B Pertambangan dan Penggalian/ <i>Mining and Quarrying</i>	...	...	...	...	...
C Industri Pengolahan/ <i>Manufacturing</i>	7,58	-2,17	4,77	0,53	0,05
D Pengadaan Listrik dan Gas/ <i>Electricity and Gas</i>	5,36	25,56	3,69	3,53	9,06
E Pengadaan Air; Pengelolaan Sampah, Limbah, dan Daur Ulang/ <i>Water Supply; Sewerage, Waste Management, and Remediation Activities</i>	2,47	8,54	5,38	5,14	4,46
F Konstruksi/ <i>Construction</i>	0,36	-4,21	5,57	1,06	2,22
G Perdagangan Besar dan Eceran; Reparasi Mobil dan Sepeda Motor/ <i>Wholesale and Retail Trade; Repair of Motor Vehicles and Motorcycles</i>	1,75	-13,50	4,97	12,09	6,80
H Transportasi dan Pergudangan/ <i>Transportation and Storage</i>	6,46	-14,36	-4,77	16,41	5,47
I Penyediaan Akomodasi dan Makan Minum/ <i>Accommodation and Food Service Activities</i>	6,52	-20,11	8,89	9,15	7,82
J Informasi dan Komunikasi/ <i>Information and Communication</i>	10,30	17,19	7,13	6,88	8,07
K Jasa Keuangan dan Asuransi/ <i>Financial and Insurance Activities</i>	-2,56	0,97	3,50	0,08	4,12

Lanjutan Tabel/*Continued Table 12.4*

Lapangan Usaha/ <i>Industry</i>		2019	2020	2021	2022*	2023**
(1)		(2)	(3)	(4)	(5)	(6)
L	Real Estat/ <i>Real Estate Activities</i>	0,92	0,69	1,03	0,50	10,05
M,N	Jasa Perusahaan/ <i>Business Activities</i>	6,17	-5,16	0,47	11,90	6,23
O	Administrasi Pemerintahan, Pertahanan, dan Jaminan Sosial Wajib/ <i>Public Administration and Defence; Compulsory Social Security</i>	8,91	5,26	-1,08	-2,59	2,57
P	Jasa Pendidikan/ <i>Education</i>	3,39	-8,90	4,99	3,05	5,01
Q	Jasa Kesehatan dan Kegiatan Sosial/ <i>Human Health and Social Work Activities</i>	8,42	50,50	38,11	6,41	15,26
R,S,T,U	Jasa Lainnya/ <i>Other Services Activities</i>	8,47	-13,36	0,59	9,26	10,27
<b>Produk Domestik Regional Bruto/<i>Gross Regional Domestic Product</i></b>		<b>4,02</b>	<b>-3,96</b>	<b>4,61</b>	<b>4,97</b>	<b>4,76</b>

Catatan/*Note*: Perbedaan antara jumlah PDRB 34 Provinsi dan PDB Indonesia antara lain disebabkan oleh diskrepansi statistik/*The difference between the total of GRDP of 34 Provinces and the GDP of Indonesia due to the statistical discrepancies*

\*Angka sementara/*Preliminary figures*

\*\*Angka sangat sementara/*Very preliminary figures*

Sumber/*Source*: Badan Pusat Statistik, berbagai sensus, survei dan sumber lain/*BPS-Statistics Indonesia, various census, survey, and other sources*

**Tabel**  
**Table** 12.5

**Produk Domestik Regional Bruto Atas Dasar Harga Berlaku Menurut Jenis Pengeluaran di Kota Pontianak (Miliar Rupiah), 2019–2023**  
**Gross Regional Domestic Product at Current Market Prices by Type of Expenditure in Pontianak Municipality (Billion Rupiahs), 2019–2023**

<b>Jenis Pengeluaran</b> <b>Type of Expenditure</b>	<b>2019</b>	<b>2020</b>	<b>2021</b>	<b>2022*</b>	<b>2023**</b>
(1)	(2)	(3)	(4)	(5)	(6)
Pengeluaran Konsumsi Rumah Tangga <i>Household Consumption Expenditure</i>	17.687,67	17.511,15	18.470,31	20.181,41	21.242,01
Pengeluaran Konsumsi LNPRT <i>NPISH Consumption Expenditure</i>	399,94	403,44	446,21	483,62	516,08
Pengeluaran Konsumsi Pemerintah <i>Government Consumption Expenditure</i>	4.393,96	4.439,26	4.664,05	4.427,21	4.889,61
Pembentukan Modal Tetap Bruto <i>Gross Fixed Capital Formation</i>	12.295,41	11.371,83	12.000,92	12.675,47	14.629,20
Perubahan Inventori <i>Changes in Inventories</i>	1.175,33	-528,49	-1.256,47	-779,21	-241,14
Net Ekspor Barang dan Jasa <i>Net Exports of Goods and Services</i>	2.755,91	4.451,0	5.877,0	7.332,0	6.849,0
<b>Produk Domestik Regional Bruto</b> <b>Gross Regional Domestic Product</b>	<b>38.708,22</b>	<b>37.648,51</b>	<b>40.202,36</b>	<b>44.320,31</b>	<b>47.885,24</b>

Catatan/Note: Perbedaan antara jumlah PDRB 34 Provinsi dan PDB Indonesia antara lain disebabkan oleh diskrepansi statistik/*The difference between the total of GRDP of 34 Provinces and the GDP of Indonesia due to the statistical discrepancies*

\*Angka sementara/*Preliminary figures*

\*\*Angka sangat sementara/*Very preliminary figures*

Sumber/Source: Badan Pusat Statistik, berbagai sensus, survei dan sumber lain/*BPS-Statistics Indonesia, various census, survey, and other sources*

**Tabel**  
**Table** 12.6

**Produk Domestik Regional Bruto Atas Dasar Harga Konstan 2010 Menurut Jenis Pengeluaran di Kota Pontianak (Miliar Rupiah), 2019–2023**  
**Gross Regional Domestic Product at 2010 Constant Market Prices by Type of Expenditure in Pontianak Municipality (Billion Rupiahs), 2019–2023**

<b>Jenis Pengeluaran</b> <b>Type of Expenditure</b>	<b>2019</b>	<b>2020</b>	<b>2021</b>	<b>2022*</b>	<b>2023**</b>
(1)	(2)	(3)	(4)	(5)	(6)
Pengeluaran Konsumsi Rumah Tangga <i>Household Consumption Expenditure</i>	11.913,84	11.758,18	12.053,60	12.592,22	12.690,71
Pengeluaran Konsumsi LNPRT <i>NPISH Consumption Expenditure</i>	242,72	239,85	240,02	259,20	299,34
Pengeluaran Konsumsi Pemerintah <i>Government Consumption Expenditure</i>	2.815,36	2.738,31	2.761,71	2.508,73	2.635,89
Pembentukan Modal Tetap Bruto <i>Gross Fixed Capital Formation</i>	7.991,63	7.742,44	7.974,58	8.109,37	8.261,54
Perubahan Inventori <i>Changes in Inventories</i>	472,40	-782,09	-1.466,82	-732,42	-1.049,84
Net Ekspor Barang dan Jasa <i>Net Exports of Goods and Services</i>	1.368,75	2.126	3.358	3.422	4.567
<b>Produk Domestik Regional Bruto</b> <b>Gross Regional Domestic Product</b>	<b>24.804,70</b>	<b>23.822,51</b>	<b>24.920,92</b>	<b>26.159,52</b>	<b>27.404,86</b>

Catatan/Note: Perbedaan antara jumlah PDRB 34 Provinsi dan PDB Indonesia antara lain disebabkan oleh diskrepansi statistik/*The difference between the total of GRDP of 34 Provinces and the GDP of Indonesia due to the statistical discrepancies*

\*Angka sementara/*Preliminary figures*

\*\*Angka sangat sementara/*Very preliminary figures*

Sumber/Source: Badan Pusat Statistik, berbagai sensus, survei dan sumber lain/*BPS-Statistics Indonesia, various census, survey, and other sources*

PERBANDINGAN ANTAR  
KABUPATEN/KOTA

## REGENCY/MUNICIPAL COMPARISON

JUMLAH PENDUDUK PROVINSI  
KALIMANTAN BARAT  
POPULATION OF KALIMANTAN BARAT PROVINCE5.623,33 RIBU JIWA  
THOUSAND PEOPLEPERSENTASE DISTRIBUSI PENDUDUK TERBANYAK  
BERASAL DARI KOTA PONTIANAK  
LARGEST PERCENTAGE DISTRIBUTION OF POPULATION ARE FROM PONTIANAK MUNICIPALITY

12,01%

PERSENTASE DISTRIBUSI PENDUDUK TERKECIL  
BERASAL DARI KAB. KAYONG UTARA  
LEAST PERCENTAGE DISTRIBUTION OF POPULATION ARE FROM  
KAYONG UTARA REGENCY

2,36%

LAJU PERTUMBUHAN PDRB ADHK 2010 MENURUT  
KABUPATEN/KOTA DI KALIMANTAN BARATRATE OF GROWTH OF GROSS REGIONAL DOMESTIC PRODUCTS AT CONSTANT 2010  
PRICES BY REGENCY/MUNICIPALITY IN KALIMANTAN BARAT PROVINCETERTINGGI KABUPATEN MEMPAWAH  
HIGHEST: MEMPAWAH REGENCY

5,09%

ANGKA SANGAT SEMENTARA  
VERY PRELIMINARY FIGURESTERENDAH KABUPATEN KETAPANG  
LOWEST: KETAPANG REGENCY

1,10%

ANGKA SANGAT SEMENTARA  
VERY PRELIMINARY FIGURES



**PENJELASAN TEKNIS****TECHNICAL NOTES**

1. Sumber data yang digunakan dalam bab ini berasal dari BPS Provinsi Kalimantan Barat.
  2. Jumlah penduduk dan angka harapan hidup penduduk setiap negara merupakan hasil estimasi yang merujuk pada data sensus yang dilakukan. Misalnya Kota Pontianak mengacu pada hasil Sensus Penduduk (SP) 2020. Estimasi tersebut memperhatikan perubahan tingkat kelahiran, kematian, dan perpindahan penduduk.
  3. **Indeks Pembangunan Manusia (IPM)** adalah ukuran ringkas rata-rata capaian/keberhasilan dimensi utama pembangunan manusia yaitu: umur panjang dan hidup sehat, mempunyai pengetahuan, dan memiliki standar hidup yang layak.
  4. **Laju pertumbuhan produk domestik regional bruto (PDRB) per kapita** menggunakan data PDRB per kapita atas dasar harga konstan. Diperoleh dengan cara mengurangi nilai PDRB per kapita pada tahun ke-n dengan nilai pada tahun ke n- 1 (tahun sebelumnya), dibagi dengan nilai pada tahun ke n-1, kemudian dikalikan dengan 100 persen. Laju pertumbuhan tersebut
1. *Data sources in this chapter were mainly from BPS-Statistics Kalimantan Barat Province.*
  2. *Population data and life expectancy at birth data of each country refers to the population census - based estimation result conducted by each country. For example, Pontianak Municipality population data refer to the result of the 2020 Population Census. The estimation took into account the trends in fertility, mortality, and migration.*
  3. ***The Human Development Index (HDI)** is a summary measure of average achievement in key dimensions of human development: a long and healthy life, being knowledgeable, and have a decent standard of living.*
  4. ***Growth rate of per capita gross regional domestic product (GRDP)** is derived from per capita GRDP at constant market prices. It is obtained by subtracting the value of per capita GRDP year n by the value of per capita GRDP year n-1 (previous year), divided by the value of per capita GRDP year n-1, then multiplied by 100 percent. The growth rate of per capita GRDP explains the per capita income*

menunjukkan perkembangan agregat pendapatan per kapita penduduk dari satu waktu tertentu terhadap waktu sebelumnya.

*growth during the given period.*

<https://pontianakkota.bps.go.id>



**ULASAN**

Jumlah penduduk Kalimantan Barat tahun 2023 berdasarkan hasil Proyeksi Penduduk 2020-2035 pertengahan tahun adalah sebesar 5,62 juta jiwa. Sementara penduduk Kota Pontianak hanya sebesar 675,47 ribu jiwa (12,01 persen dari total penduduk Provinsi Kalimantan Barat). Pada tahun 2023 Kota Pontianak masih menempati pada posisi ke-1 jumlah penduduk terbanyak di Kalimantan Barat. Data selengkapnya tentang jumlah penduduk se-Kalimantan Barat disajikan pada Tabel 13.1.

Laju pertumbuhan PDRB menurut harga konstan disajikan pada Tabel 13.2. Pada tahun 2023, laju pertumbuhan PDRB kabupaten/kota se-Kalimantan Barat cenderung mengalami fluktuasi dibanding tahun sebelumnya. Kabupaten yang mengalami pertumbuhan PDRB tertinggi adalah Kabupaten Mempawah dengan laju PDRB sebesar 5,09 persen pada tahun 2023. Diikuti Kota Singkawang dan Kabupaten Kubu Raya dengan laju PDRB masing-masing 5,06 persen dan 4,98 persen pada tahun 2023.

Tabel 13.10 menyajikan data kemiskinan Kabupaten/Kota se Kalimantan Barat. Dari tabel tersebut dapat dilihat bahwa Kabupaten Melawi memiliki persentase penduduk miskin terbesar di Kalimantan Barat

**DESCRIPTION**

*Population of Kalimantan Barat in 2023 based on Population Projection 2020–2035 mid-year was 5,62 millions whereas population of Pontianak Municipality was 675,47 thousand (12,01 percent of total Kalimantan Barat Province population). By this number, Pontianak Municipality still reign at rank one as most populous regency/municipal in Kalimantan Barat Province. The complete data on Kalimantan Barat Province population by regency/municipal are presented in Table 13.1.*

*Growth rate of Gross Domestic Regional Product (GDRP) at constant market price by regions are presented in Table 13.2. In 2023, growth rate of GRDP by regions in Kalimantan Barat was fluctuous than the previous year. The highest growth rate in Kalimantan Barat was experienced by Mempawah Regency with 5,09 percent in 2023. Followed by Singkawang Municipality and Kubu Raya Regency with respective growth at 5,06 percent and 4,98 in 2023. Meanwhile, growth rate GDRP of Pontianak Municipality has decreased from 4,97 percent in 2022 to 4,76 percent in 2023.*

*Table 13.10 presents poverty data for regency/municipal in Kalimantan Barat Province. From this table it can be seen that Melawi Regency has the largest percentage of poor people in Kalimantan Barat, that was 11,12 percent. Followed*

yaitu sebesar 11,12 persen. Disusul Kabupaten Landak dengan persentase penduduk miskin sebesar 9,97 persen. Kota Pontianak menempati posisi ke-13 dengan persentase penduduk miskin sebesar 4,45 persen. Angka ini masih jauh di bawah angka Kalimantan Barat yang sebesar 6,71 persen.

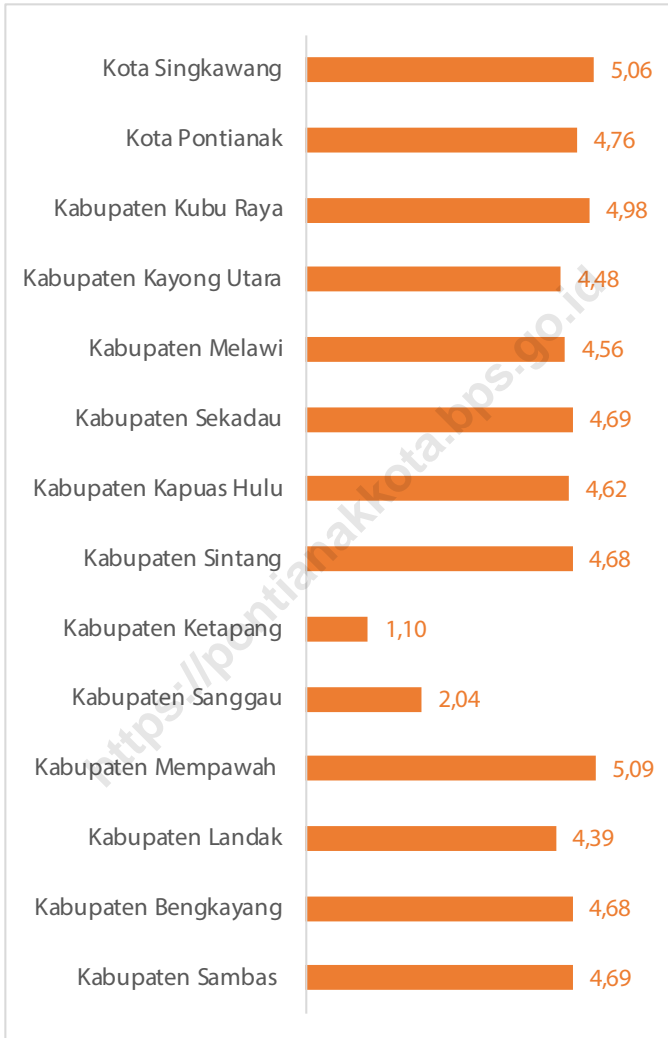
Kegiatan Penanaman Modal (investasi) adalah kegiatan yang berperan sentral dalam perekonomian, karena PMDN maupun PMA dapat mempengaruhi produksi nasional maupun regional serta diharapkan terjadi penambahan lapangan pekerjaan dalam rangka mengatasi masalah pengangguran. Pengaruh penanaman modal ini tercermin dalam perkembangan PDRB maupun struktur angkatan kerja.

Realisasi Proyek Penanaman Modal Dalam Negeri (PMDN) sampai akhir tahun 2023 tercatat sebesar 14.891,96 milyar rupiah, jumlah ini meningkat dari tahun sebelumnya yakni 9.382,92 milyar rupiah. Sementara untuk investasi PMA dari 745,47 miliar rupiah di tahun 2022, turun menjadi 490,47 miliar rupiah di tahun 2023.

*by Landak Regency with a percentage of poor people of 9,97 percent. Pontianak Municipality was in 13<sup>th</sup> position with a percentage of poor people of 4,45 percent. This number was still far below the Kalimantan Barat figure of 6,71 percent.*

*The activity of capital cultivation (investment) is activity which the central sharing in economics, because domestic investment and foreign investment could influence production of national and regional and also expected that additional employment opportunities will occur in order to overcome unemployment problems. The influence of capital investment reflected in growth of GRDP and also labor force structure.*

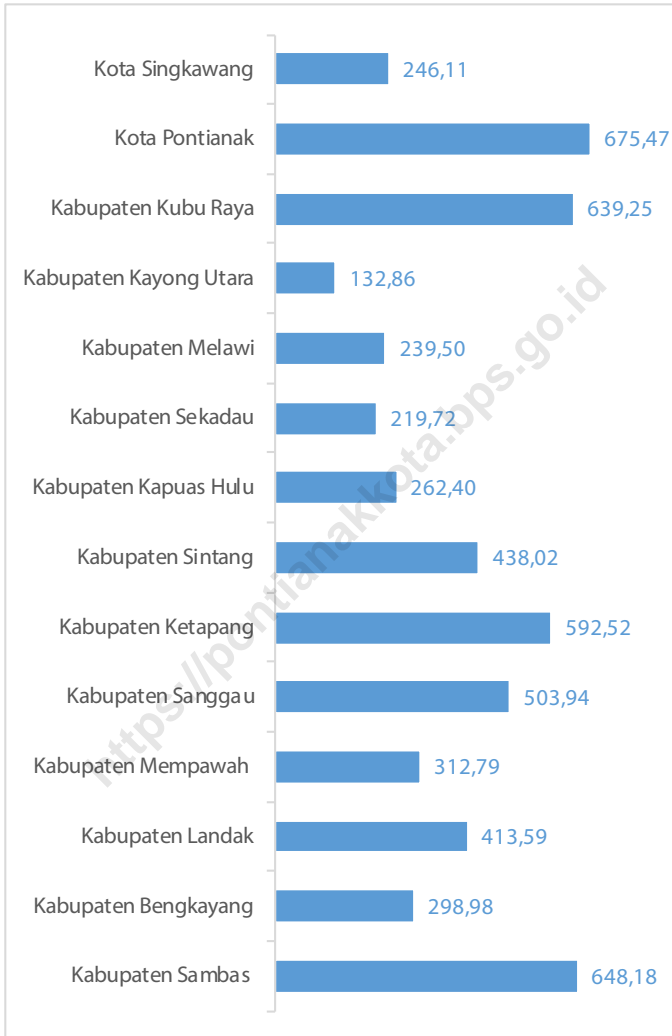
*The Planned Investment of PMDN 2023, noted 14.891,96 billion rupiahs this number increased from previous year, which was 9.382,92 billion rupiahs. While foreign investments decreased from 745,47 billion rupiahs in 2022 decreased to 490,47 billion rupiahs in 2023.*



Catatan/Note: Angka Sangat Sementara/*Very Preliminary figures*  
 Sumber/Source: Badan Pusat Statistik Kalimantan Barat/*BPS-Statistics Kalimantan Barat Province*

**Gambar**  
**Figures** 13.1

**Laju Pertumbuhan Produk Domestik Regional Bruto Atas Dasar Harga Konstan 2010 Menurut Kabupaten/ Kota di Provinsi Kalimantan Barat (persen), 2019–2023**  
***Rate of Growth of Gross Regional Domestic Products at Constant 2010 Prices by Regency/Municipality in Kalimantan Barat Province (percent), 2019–2023***



Sumber/Source : BPS Provinsi Kalimantan Barat, diolah dari hasil Proyeksi Penduduk 2020-2035 pertengahan tahun/BPS-Statistics Kalimantan Barat Province, processed Population Projection 2020-2035 mid-year

**Gambar** 13.2  
**Figures**

**Jumlah Penduduk Menurut Kabupaten/Kota di Provinsi Kalimantan Barat (ribu), 2020–2023**  
**Population by Regency/Municipality in Kalimantan Barat Province (thousand), 2020–2023**

**Tabel**  
**Table** 13.1

**Jumlah Penduduk Menurut Kabupaten/Kota di Provinsi Kalimantan Barat (ribu), 2020–2023**  
**Population by Regency/Municipality in Kalimantan Barat Province (thousand), 2020–2023**

Kabupaten/Kota Regency/Municipality	2019 <sup>1</sup>	2020 <sup>2</sup>	2021 <sup>3</sup>	2022 <sup>3</sup>	2023 <sup>3</sup>
(1)	(2)	(3)	(4)	(5)	(6)
Kabupaten Sambas	262,30	629,90	634,18	641,27	648,18
Kabupaten Bengkayang	132,30	286,37	289,97	294,50	298,98
Kabupaten Landak	196,34	397,61	402,30	407,99	413,59
Kabupaten Mempawah	133,59	301,56	304,78	308,80	312,79
Kabupaten Sanggau	242,58	484,84	490,47	497,28	503,94
Kabupaten Ketapang	265,31	570,66	577,19	584,95	592,52
Kabupaten Sintang	215,21	421,31	426,26	432,21	438,02
Kabupaten Kapuas Hulu	133,68	252,61	255,49	258,99	262,40
Kabupaten Sekadau	103,66	211,56	213,95	216,86	219,72
Kabupaten Melawi	106,22	228,27	231,77	235,67	239,50
Kabupaten Kayong Utara	57,31	126,57	128,32	130,59	132,86
Kabupaten Kubu Raya	293,64	609,39	617,80	628,56	639,25
Kota Pontianak	322,26	658,68	664,06	669,85	675,47
Kota Singkawang	113,75	235,06	238,19	242,18	246,11
<b>Provinsi Kalimantan Barat</b>	<b>2.578,13</b>	<b>5.414,39</b>	<b>5.474,73</b>	<b>5.549,70</b>	<b>5.623,33</b>

Catatan/Note : <sup>1</sup> Angka Proyeksi/Projection

<sup>2</sup> Hasil Sensus Penduduk 2020/2020 Population Census result

<sup>3</sup> Proyeksi Penduduk 2020-2035 pertengahan tahun/Population Projection 2020-2035 mid-year

Sumber/Source : BPS Provinsi Kalimantan Barat, diolah dari hasil Sensus Penduduk, SUPAS dan Proyeksi Penduduk 2020-2035 pertengahan tahun/ BPS-Statistics Kalimantan Barat Province, processed from Population Census, SUPAS and Population Projection 2020-2035 mid-year

**Tabel**  
**Table** 13.2**Laju Pertumbuhan Produk Domestik Regional Bruto Atas Dasar Harga Konstan 2010 Menurut Kabupaten/Kota di Provinsi Kalimantan Barat (persen), 2019–2023**  
**Rate of Growth of Gross Regional Domestic Products at Constant 2010 Prices by Regency/Municipality in Kalimantan Barat Province (percent), 2019–2023**

Kabupaten/Kota Regency/Municipality	2019	2020	2021	2022*	2023**
(1)	(2)	(3)	(4)	(5)	(6)
Kabupaten Sambas	4,75	-2,04	4,37	4,64	4,69
Kabupaten Bengkayang	5,14	-1,99	4,33	5,45	4,68
Kabupaten Landak	4,88	-0,71	4,88	4,64	4,39
Kabupaten Mempawah	5,78	0,18	4,10	4,70	5,09
Kabupaten Sanggau	3,73	0,71	4,19	4,61	2,04
Kabupaten Ketapang	6,58	-0,49	5,23	5,42	1,10
Kabupaten Sintang	4,99	-2,19	3,80	4,96	4,68
Kabupaten Kapuas Hulu	3,80	-2,43	4,43	4,51	4,62
Kabupaten Sekadau	5,44	-0,98	4,31	5,10	4,69
Kabupaten Melawi	4,41	-1,11	4,54	4,90	4,56
Kabupaten Kayong Utara	4,97	-0,76	4,60	5,03	4,48
Kabupaten Kubu Raya	5,68	-2,39	5,18	5,48	4,98
Kota Pontianak	4,02	-3,96	4,61	4,97	4,76
Kota Singkawang	4,41	-2,51	4,82	4,97	5,06
<b>Provinsi Kalimantan Barat</b>	<b>5,09</b>	<b>-1,82</b>	<b>...</b>	<b>...</b>	<b>...</b>

Catatan/Note : \* Angka Sementara / Preliminary figures

\*\* Angka Sangat Sementara/ Very Preliminary figures

Sumber/Source : Badan Pusat Statistik Kalimantan Barat/BPS-Statistics Kalimantan Barat Province

**Tabel**  
**Table 13.3****Jumlah Penduduk Miskin Menurut Kabupaten/Kota di  
Provinsi Kalimantan Barat (ribu), 2019–2023**  
**Number of Poor Population by Regency/Municipality in  
Kalimantan Barat Province (thousand), 2019–2023**

<b>Kabupaten/Kota</b> <b>Regency/Municipality</b>	<b>2019</b>	<b>2020</b>	<b>2021</b>	<b>2022</b>	<b>2023</b>
(1)	(2)	(3)	(4)	(5)	(6)
Kabupaten Sambas	43,84	41,41	41,49	37,65	38,71
Kabupaten Bengkayang	17,69	17,11	16,92	15,97	16,87
Kabupaten Landak	43,16	42,36	42,01	38,65	38,92
Kabupaten Mempawah	14,02	13,18	13,82	14,30	14,15
Kabupaten Sanggau	21,41	21,16	21,70	21,74	23,34
Kabupaten Ketapang	53,84	53,45	53,04	49,92	49,95
Kabupaten Sintang	40,30	39,19	39,40	36,76	35,49
Kabupaten Kapuas Hulu	25,22	23,93	24,03	23,43	22,59
Kabupaten Sekadau	12,28	11,92	12,69	11,91	12,09
Kabupaten Melawi	25,71	25,34	25,47	24,57	24,18
Kabupaten Kayong Utara	11,21	10,90	10,72	10,52	10,77
Kabupaten Kubu Raya	27,37	25,90	25,47	24,39	25,33
Kota Pontianak	31,46	30,70	30,11	29,61	29,92
Kota Singkawang	10,90	10,23	11,03	10,82	11,06
<b>Provinsi Kalimantan Barat</b>	<b>378,41</b>	<b>366,77</b>	<b>367,89</b>	<b>350,25</b>	<b>353,35</b>

Sumber/Source : Badan Pusat Statistik Kalimantan Barat/BPS-Statistics Kalimantan Barat Province

**Tabel**  
**Table** 13.4**Indeks Pembangunan Manusia (Hasil SP2020 Long Form)  
Menurut Kabupaten/Kota di Provinsi Kalimantan Barat,  
2019–2023**  
*Human Development Index (LF SP2020) by Regency/  
Municipality in Kalimantan Barat Province, 2019–2023*

Kabupaten/Kota Regency/Municipality	2020	2021	2022	2023
(1)	(2)	(3)	(4)	(5)
Kabupaten Sambas	68,97	69,03	69,88	70,60
Kabupaten Bengkayang	67,87	68,04	68,74	69,53
Kabupaten Landak	66,10	66,33	67,28	68,22
Kabupaten Mempawah	66,71	67,00	67,91	68,91
Kabupaten Sanggau	66,73	67,18	67,87	68,73
Kabupaten Ketapang	68,13	68,39	68,86	69,61
Kabupaten Sintang	67,61	67,66	68,59	69,39
Kabupaten Kapuas Hulu	65,92	65,98	66,91	67,86
Kabupaten Sekadau	65,33	65,48	66,13	66,83
Kabupaten Melawi	65,74	66,06	66,99	67,92
Kabupaten Kayong Utara	63,97	64,18	65,09	66,06
Kabupaten Kubu Raya	68,89	69,09	69,83	70,50
Kota Pontianak	80,10	80,59	81,10	81,63
Kota Singkawang	72,73	72,90	73,66	74,13
<b>Provinsi Kalimantan Barat</b>	<b>68,76</b>	<b>68,99</b>	<b>69,71</b>	<b>70,47</b>

Sumber/Source : Badan Pusat Statistik Kalimantan Barat/BPS-Statistics Kalimantan Barat Province



**Tabel**  
**Table** 13.5**Penduduk Laki-Laki Menurut Kabupaten/Kota di Provinsi Kalimantan Barat, 2000, 2010, 2015, 2020, dan 2023**  
**Male Population by Regency/Municipality in Kalimantan Barat Province, 2000, 2010, 2015, 2020, and 2023**

Kabupaten/Kota Regency/Municipality	2000 <sup>1</sup>	2010 <sup>1</sup>	2015 <sup>2</sup>	2020 <sup>1</sup>	2023 <sup>3</sup>
(1)	(2)	(3)	(4)	(5)	(6)
Kabupaten Sambas	228.235	244.604	258.957	322.373	330.813
Kabupaten Bengkayang	171.850	112.152	124.015	148.727	155.120
Kabupaten Landak	147.073	172.373	186.621	208.270	216.214
Kabupaten Mempawah	320.673	118.980	127.862	154.316	159.986
Kabupaten Sanggau	262.078	211.859	230.375	251.489	260.982
Kabupaten Ketapang	220.533	222.258	246.470	297.266	307.931
Kabupaten Sintang	236.492	188.433	204.449	217.921	226.018
Kabupaten Kapuas Hulu	93.062	113.452	125.369	129.669	134.516
Kabupaten Sekadau	-	93.899	99.760	109.750	113.807
Kabupaten Melawi	-	91.529	100.261	117.404	123.086
Kabupaten Kayong Utara	-	48.835	53.733	65.177	68.361
Kabupaten Kubu Raya	-	254.946	276.742	311.742	326.731
Kota Pontianak	238.167	277.971	303.283	329.729	337.856
Kota Singkawang	-	95.612	106.204	120.280	125.788
<b>Provinsi Kalimantan Barat</b>	<b>1.918.163</b>	<b>2.246.903</b>	<b>2.444.101</b>	<b>2.784.113</b>	<b>2.887.209</b>

Catatan/Note : <sup>1</sup> Sensus Penduduk/Population Census<sup>2</sup> Survei Penduduk Antar Sensus/Intercensal Population Census<sup>3</sup> Proyeksi Penduduk 2020-2035 pertengahan tahun/Population Projection 2020-2035 mid-year

Sumber/Source : BPS Provinsi Kalimantan Barat, diolah dari hasil Sensus Penduduk, SUPAS dan Proyeksi Penduduk 2020-2035 pertengahan tahun/ BPS-Statistics Kalimantan Barat Province, processed from Population Census, SUPAS and Population Projection 2020-2035 mid-year

**Tabel**  
**Table** 13.6**Penduduk Perempuan Menurut Kabupaten/Kota di Provinsi Kalimantan Barat, 2000, 2010, 2015, 2020, dan 2023****Female Population by Regency/Municipality in Kalimantan Barat Province, 2000, 2010, 2015, 2020, and 2023**

Kabupaten/Kota Regency/Municipality	2000 <sup>1</sup>	2010 <sup>1</sup>	2015 <sup>2</sup>	2020 <sup>1</sup>	2023 <sup>3</sup>
(1)	(2)	(3)	(4)	(5)	(6)
Kabupaten Sambas	225.891	251.516	264.827	307.532	317.368
Kabupaten Bengkayang	161.239	103.125	114.829	137.639	143.859
Kabupaten Landak	134.953	157.276	171.426	189.340	197.374
Kabupaten Mempawah	310.873	115.041	124.252	147.244	152.799
Kabupaten Sanggau	246.242	196.609	214.847	233.347	242.955
Kabupaten Ketapang	205.752	205.202	229.978	273.391	284.590
Kabupaten Sintang	224.102	176.326	192.429	203.385	212.004
Kabupaten Kapuas Hulu	89.527	108.708	120.889	122.940	127.888
Kabupaten Sekadau	-	87.735	93.852	101.809	105.917
Kabupaten Melawi	-	87.116	95.938	110.866	116.416
Kabupaten Kayong Utara	-	46.759	51.846	61.394	64.494
Kabupaten Kubu Raya	-	246.024	269.597	297.650	312.519
Kota Pontianak	234.053	276.793	305.068	328.956	337.612
Kota Singkawang	-	90.850	101.578	114.784	120.324
<b>Provinsi Kalimantan Barat</b>	<b>1.832.632</b>	<b>2.149.080</b>	<b>2.351.356</b>	<b>2.630.277</b>	<b>2.736.119</b>

Catatan/Note: <sup>1</sup> Sensus Penduduk/Population Census<sup>2</sup> Survei Penduduk Antar Sensus/Intercensal Population Census<sup>3</sup> Proyeksi Penduduk 2020-2035 pertengahan tahun/Population Projection 2020-2035 mid-year

Sumber/Source: BPS Provinsi Kalimantan Barat, diolah dari hasil Sensus Penduduk, SUPAS dan Proyeksi Penduduk 2020-2035 pertengahan tahun/BPS-Statistics Kalimantan Barat Province, processed from Population Census, SUPAS and Population Projection 2020-2035 mid-year

**Tabel**  
**Table** 13.7**Jumlah Penduduk Menurut Kabupaten/Kota di Provinsi Kalimantan Barat, 2000, 2010, 2015, 2020, dan 2023**  
**Number of Population by Regency/Municipality in Kalimantan Barat Province, 2000, 2010, 2015, 2020, and 2023**

Kabupaten/Kota Regency/Municipality	2000 <sup>1</sup>	2010 <sup>1</sup>	2015 <sup>2</sup>	2020 <sup>1</sup>	2023 <sup>3</sup>
(1)	(2)	(3)	(4)	(5)	(6)
Kabupaten Sambas	454.126	496.120	523.784	629.905	648.181
Kabupaten Bengkayang	333.089	215.277	238.844	286.366	298.979
Kabupaten Landak	282.026	329.649	358.047	397.610	413.588
Kabupaten Mempawah	631.546	234.021	252.114	301.560	312.785
Kabupaten Sanggau	508.320	408.468	445.222	484.836	503.937
Kabupaten Ketapang	426.285	427.460	476.448	570.657	592.521
Kabupaten Sintang	460.594	364.759	396.878	421.306	438.022
Kabupaten Kapuas Hulu	182.589	222.160	246.258	252.609	262.404
Kabupaten Sekadau	-	181.634	193.612	211.559	219.724
Kabupaten Melawi	-	178.645	196.199	228.270	239.502
Kabupaten Kayong Utara	-	95.594	105.579	126.571	132.855
Kabupaten Kubu Raya	-	500.970	546.339	609.392	639.250
Kota Pontianak	472.220	554.764	608.351	658.685	675.468
Kota Singkawang	-	186.462	207.782	235.064	246.112
<b>Provinsi Kalimantan Barat</b>	<b>3.750.795</b>	<b>4.395.983</b>	<b>4.795.457</b>	<b>5.414.390</b>	<b>5.623.328</b>

Catatan/Note: <sup>1</sup> Sensus Penduduk/Population Census<sup>2</sup> Survei Penduduk Antar Sensus/Intercensal Population Census<sup>3</sup> Proyeksi Penduduk 2020-2035 pertengahan tahun/Population Projection 2020-2035 mid-year

Sumber/Source: BPS Provinsi Kalimantan Barat, diolah dari hasil Sensus Penduduk, SUPAS dan Proyeksi Penduduk 2020-2035 pertengahan tahun/BPS-Statistics Kalimantan Barat Province, processed from Population Census, SUPAS and Population Projection 2020-2035 mid-year

**Tabel**  
**Table** 13.8**Kepadatan Penduduk Menurut Kabupaten/Kota di  
Provinsi Kalimantan Barat, 2023**  
*Density of Population by Regency/Municipality in  
Kalimantan Barat Province, 2023*

Kabupaten/Kota Regency/Municipality	Penduduk Population	Luas Wilayah Total Area (km <sup>2</sup> )	Kepadatan Penduduk (Jiwa/km <sup>2</sup> ) Density of Population (Person/km <sup>2</sup> )
(1)	(2)	(3)	(4)
Kabupaten Sambas	648.181	6 716,52	97
Kabupaten Bengkayang	298.979	5 075,48	59
Kabupaten Landak	413.588	8 915,10	46
Kabupaten Mempawah	312.785	2 797,88	112
Kabupaten Sanggau	503.937	12 857,80	39
Kabupaten Ketapang	592.521	31 240,74	19
Kabupaten Sintang	438.022	21 638,20	20
Kabupaten Kapuas Hulu	262.404	29 842,00	9
Kabupaten Sekadau	219.724	5 444,20	40
Kabupaten Melawi	239.502	10 640,80	23
Kabupaten Kayong Utara	132.855	4 568,26	29
Kabupaten Kubu Raya	639.250	6 953,22	92
Kota Pontianak	675.468	107,80	6.266
Kota Singkawang	246.112	504,00	488
<b>Provinsi Kalimantan Barat</b>	<b>2023<sup>3</sup></b>	<b>5.623.328</b>	<b>147.307,00</b>
	<b>2020<sup>1</sup></b>	<b>5.414.390</b>	<b>147.307,00</b>
	<b>2015<sup>2</sup></b>	<b>4.795.457</b>	<b>147.307,00</b>
	<b>2010<sup>1</sup></b>	<b>4 395 983</b>	<b>147.307,00</b>
	<b>2000<sup>1</sup></b>	<b>3.750.795</b>	<b>147.307,00</b>

Catatan/Note : <sup>1</sup> Sensus Penduduk/Population Census<sup>2</sup> Survei Penduduk Antar Sensus/Intercensal Population Census<sup>3</sup> Proyeksi Penduduk 2020-2035 pertengahan tahun/Population Projection 2020-2035 mid-year

Sumber/Source : BPS Provinsi Kalimantan Barat, diolah dari hasil Sensus Penduduk, SUPAS dan Proyeksi Penduduk 2020-2035 pertengahan tahun/ BPS-Statistics of Kalimantan Barat Province, processed from Population Census, SUPAS and Population Projection 2020-2035 mid-year

**Tabel**  
**Table** 13.9

**Indeks Pembangunan Manusia (IPM) (SP2020 Long Form) dan Komponennya Menurut Kabupaten/Kota di Provinsi Kalimantan Barat, 2023**  
**Human Development Index (HDI) (SP2020 Long Form) and The Components by Regency/Municipality in Kalimantan Barat Province, 2023**

Kabupaten/Kota Regency/Municipality	Usia Harapan Hidup Life Expectancy Rate (years)	Rata-rata Lama Sekolah Mean Years of Schooling (years)	Harapan Lama Sekolah Expectancy Years of Schooling (years)	Pengeluaran Per Kapita Per Tahun yang disesuaikan Purchasing Power Parity (ribu rupiah/ thousand rupiahs)	IPM HDI	
(1)	(2)	(3)	(4)	(5)	(6)	
Kabupaten Sambas	74,02	6,75	12,72	11.057	70,60	
Kabupaten Bengkayang	74,20	7,22	12,16	9.859	69,53	
Kabupaten Landak	73,95	7,24	12,53	8.423	68,22	
Kabupaten Mempawah	74,04	7,20	12,88	8.690	68,91	
Kabupaten Sanggau	74,01	7,44	11,87	9.213	68,73	
Kabupaten Ketapang	73,58	7,55	11,96	9.984	69,61	
Kabupaten Sintang	74,07	7,64	12,30	9.128	69,39	
Kabupaten Kapuas Hulu	73,33	7,82	12,20	8.055	67,86	
Kabupaten Sekadau	73,93	7,13	11,92	7.981	66,83	
Kabupaten Melawi	73,70	7,42	11,34	9.155	67,92	
Kabupaten Kayong Utara	72,17	6,35	12,12	8.594	66,06	
Kabupaten Kubu Raya	73,27	7,04	13,89	9.605	70,50	
Kota Pontianak	75,07	10,45	15,04	15.632	81,63	
Kota Singkawang	74,42	8,21	12,94	12.457	74,13	
<b>Provinsi Kalimantan Barat</b>	<b>2023</b>	<b>73,71</b>	<b>7,71</b>	<b>12,67</b>	<b>9.810</b>	<b>70,47</b>
	<b>2022</b>	<b>73,47</b>	<b>7,59</b>	<b>12,66</b>	<b>9.355</b>	<b>69,71</b>
	<b>2021</b>	<b>73,26</b>	<b>7,45</b>	<b>12,65</b>	<b>8.974</b>	<b>68,99</b>
	<b>2020</b>	<b>73,21</b>	<b>7,37</b>	<b>12,60</b>	<b>8.930</b>	<b>68,76</b>

Sumber/Source : Badan Pusat Statistik Kalimantan Barat/ BPS-Statistics of Kalimantan Barat Province

**Tabel**  
**Table** 13.10**Garis Kemiskinan, Persentase, dan Jumlah Penduduk Menurut Kabupaten/Kota di Provinsi Kalimantan Barat, 2023**  
**Poverty Line, Percentage, and Number of Population Below the Poverty Line by Regency/Municipality in Kalimantan Barat Province, 2023**

Kabupaten/Kota Regency/Municipality	Garis Kemiskinan (rupiah/kapita/bulan) Poverty Line (rupiahs/capita/month)	Jumlah Penduduk Miskin Number of Population Below the Poverty Line (ribu/thousand)	Persentase Penduduk Miskin Population Below the Poverty Line	
(1)	(2)	(3)	(4)	
Kabupaten Sambas	498.209,00	38,71	7,08	
Kabupaten Bengkayang	416.148,00	16,87	6,28	
Kabupaten Landak	451.681,00	38,92	9,97	
Kabupaten Mempawah	444.790,00	14,15	5,21	
Kabupaten Sanggau	416.112,00	23,34	4,79	
Kabupaten Ketapang	539.108,00	49,95	9,25	
Kabupaten Sintang	644.010,00	35,49	8,18	
Kabupaten Kapuas Hulu	543.301,00	22,59	8,16	
Kabupaten Sekadau	392.195,00	12,09	5,90	
Kabupaten Melawi	640.608,00	24,18	11,12	
Kabupaten Kayong Utara	365.262,00	10,77	9,13	
Kabupaten Kubu Raya	492.642,00	25,33	4,23	
Kota Pontianak	677.512,00	29,92	4,45	
Kota Singkawang	588.561,00	11,06	4,70	
<b>Provinsi Kalimantan Barat</b>	<b>2023</b>	<b>563.288,00</b>	<b>353,35</b>	<b>6,71</b>
	<b>2022</b>	<b>520.660,00</b>	<b>350,25</b>	<b>6,73</b>
	<b>2021</b>	<b>483.454,00</b>	<b>367,89</b>	<b>7,15</b>
	<b>2020</b>	<b>471.200,00</b>	<b>366,77</b>	<b>7,17</b>
	<b>2019</b>	<b>438.555,00</b>	<b>378,41</b>	<b>7,49</b>

Sumber/Source: Badan Pusat Statistik Kalimantan Barat/BPS-Statistics Kalimantan Barat Province

**Tabel**  
**Table** 13.11**Indikator Mortalitas IMR, CMR, dan U5MR Menurut Kabupaten/Kota di Provinsi Kalimantan Barat, 2020**  
**Mortality Indicator IMR, CMR, and U5MR by Regency/ Municipality in Kalimantan Barat Province, 2020**

<b>Kabupaten/Kota</b> <b>Regency/Municipality</b>	<b>IMR</b> <b>Infant</b> <b>Mortality Rate</b>	<b>CMR</b> <b>Child</b> <b>Mortality Rate</b>	<b>U5MR</b> <b>Under-Five</b> <b>Mortality Rate</b>
(1)	(2)	(3)	(4)
Kabupaten Sambas	17,16	2,84	20,00
Kabupaten Bengkayang	16,49	2,88	19,37
Kabupaten Landak	17,74	3,06	20,80
Kabupaten Mempawah	16,98	2,92	19,90
Kabupaten Sanggau	15,43	2,50	17,93
Kabupaten Ketapang	17,05	2,95	20,00
Kabupaten Sintang	16,55	3,04	19,60
Kabupaten Kapuas Hulu	18,02	3,04	21,06
Kabupaten Sekadau	17,48	3,44	20,92
Kabupaten Melawi	16,53	2,72	19,25
Kabupaten Kayong Utara	24,16	4,83	28,99
Kabupaten Kubu Raya	19,36	3,35	22,71
Kota Pontianak	13,09	2,08	15,18
Kota Singkawang	15,08	2,44	17,52
<b>Provinsi Kalimantan Barat</b>	<b>17,47</b>	<b>2,97</b>	<b>20,44</b>

Sumber/Source: Badan Pusat Statistik Kalimantan Barat/BPS-Statistics Kalimantan Barat Province

**Tabel**  
**Table** 13.12**Indikator Fertilitas ASFR, TFR, dan CBR Menurut Kabupaten/Kota di Provinsi Kalimantan Barat, 2020**  
**Fertility Indicator ASFR, TFR, and CBR by Regency/ Municipality in Kalimantan Barat Province, 2020**

Kabupaten/Kota Regency/Municipality	ASFR Age Specific Fertility Rate						
	15–19	20–24	25–29	30–34	35–39	40–44	45–49
(1)	(2)	(3)	(4)	(5)	(6)	(7)	(8)
Kabupaten Sambas	35,60	96,10	144,10	115,70	78,40	22,80	6,30
Kabupaten Bengkayang	43,30	117,90	117,20	101,90	63,00	17,70	2,80
Kabupaten Landak	43,50	122,90	134,90	90,40	59,10	22,20	2,80
Kabupaten Mempawah	27,30	102,30	132,30	113,20	61,30	24,20	5,80
Kabupaten Sanggau	55,90	139,00	124,00	89,00	39,80	13,30	4,60
Kabupaten Ketapang	67,00	100,20	158,90	78,00	32,20	17,50	1,80
Kabupaten Sintang	65,50	129,40	123,90	97,30	42,20	20,40	2,10
Kabupaten Kapuas Hulu	69,90	101,70	143,10	74,40	55,10	22,00	0,40
Kabupaten Sekadau	75,00	119,40	134,10	82,30	38,80	16,60	6,40
Kabupaten Melawi	77,60	123,40	122,90	85,40	47,70	15,50	1,70
Kabupaten Kayong Utara	63,20	123,50	119,30	107,90	50,90	19,50	2,00
Kabupaten Kubu Raya	19,50	105,00	159,50	102,80	63,50	13,80	4,50
Kota Pontianak	11,10	72,10	139,00	102,20	62,90	21,20	2,50
Kota Singkawang	56,90	125,70	139,40	93,10	59,80	14,10	1,20
<b>Provinsi Kalimantan Barat</b>	<b>42,71</b>	<b>105,68</b>	<b>133,02</b>	<b>101,72</b>	<b>59,75</b>	<b>19,69</b>	<b>4,24</b>



Lanjutan Tabel/*Continued Table* 13.12

<b>Kabupaten/Kota</b> <i>Regency/Municipality</i>	<b>TFR</b> <i>Total Fertility Rate</i>	<b>CBR</b> <i>Crude Birth Rate</i>
(1)	(9)	(10)
Kabupaten Sambas	35,60	96,10
Kabupaten Bengkayang	43,30	117,90
Kabupaten Landak	43,50	122,90
Kabupaten Mempawah	27,30	102,30
Kabupaten Sanggau	55,90	139,00
Kabupaten Ketapang	67,00	100,20
Kabupaten Sintang	65,50	129,40
Kabupaten Kapuas Hulu	69,90	101,70
Kabupaten Sekadau	75,00	119,40
Kabupaten Melawi	77,60	123,40
Kabupaten Kayong Utara	63,20	123,50
Kabupaten Kubu Raya	19,50	105,00
Kota Pontianak	11,10	72,10
Kota Singkawang	56,90	125,70
<b>Provinsi Kalimantan Barat</b>	<b>42,71</b>	<b>105,68</b>

Sumber/*Source*: Badan Pusat Statistik Kalimantan Barat/*BPS-Statistics Kalimantan Barat Province*

**Tabel**  
**Table** 13.13**Jumlah Penderita HIV (+) dan Aids Menurut Kabupaten/  
Kota di Provinsi Kalimantan Barat, 2023**  
**Number of Sufferer HIV (+) and AIDS by Regency/Municipal  
in Kalimantan Barat Province, 2023**

Kabupaten/Kota Regency/Municipality	Jumlah Penderita Number of Sufferer (Iiwa/Person)		Distribusi Persentase Percentage Distributions		
	HIV (+)	AIDS	HIV (+)	AIDS	
(1)	(2)	(3)	(4)	(5)	
Kabupaten Sambas	244	24	4,29	2,23	
Kabupaten Bengkayang	242	12	4,25	1,11	
Kabupaten Landak	26	7	0,46	0,65	
Kabupaten Mempawah	542	110	9,52	10,20	
Kabupaten Sanggau	287	7	5,04	0,65	
Kabupaten Ketapang	715	106	12,56	9,83	
Kabupaten Sintang	501	66	8,80	6,12	
Kabupaten Kapuas Hulu	82	1	1,44	0,09	
Kabupaten Sekadau	40	-	0,70	-	
Kabupaten Melawi	126	21	2,21	1,95	
Kabupaten Kayong Utara	17	-	0,30	-	
Kabupaten Kubu Raya	-	-	-	-	
Kota Pontianak	2.162	125	37,99	11,60	
Kota Singkawang	707	599	12,42	55,57	
Provinsi Kalimantan Barat	2023	5.691	1.078	100,00	100,00
	2022	9.475	5.057	100,00	100,00
	2021	8.909	4.699	100,00	100,00
	2020	8.614	4.617	100,00	100,00
	2019	7.898	4.518	100,00	100,00

Sumber/Source: Badan Pusat Statistik Kalimantan Barat/BPS-Statistics Kalimantan Barat Province

**Tabel**  
**Table** 13.14

**Kasus Penyakit Menurut Kabupaten/Kota dan Jenis Penyakit di Provinsi Kalimantan Barat, 2023**  
*Number of Disease Cases by Regency/Municipality and Type of Disease in Kalimantan Barat Province, 2023*

Kabupaten/Kota Regency/Municipality	Malaria <sup>1</sup> Malaria <sup>1</sup>	TB Paru Tuberculosis	Diare <sup>2</sup> Diarrhea <sup>2</sup>
(1)	(2)	(3)	(4)
Kabupaten Sambas	-	1.225	3.284
Kabupaten Bengkayang	-	458	1.390
Kabupaten Landak	-	711	1.362
Kabupaten Mempawah	1	327	3.791
Kabupaten Sanggau	2	829	1.803
Kabupaten Ketapang	-	1.034	5.535
Kabupaten Sintang	11	828	123
Kabupaten Kapuas Hulu	27	597	1.530
Kabupaten Sekadau	1	353	958
Kabupaten Melawi	1	514	873
Kabupaten Kayong Utara	-	181	1.002
Kabupaten Kubu Raya	-	714	5.236
Kota Pontianak	2	2.141	4.426
Kota Singkawang	2	1.096	2.975
<b>Kalimantan Barat</b>	<b>47</b>	<b>11.008</b>	<b>34.288</b>

Lanjutan Tabel/*Continued Table* 13.14

<b>Kabupaten/Kota Regency/Municipality</b>	<b>DBD Dengue Hemorrhagic Fever</b>	<b>AIDS<sup>3</sup> (kasus baru) AIDS<sup>3</sup> (new case)</b>	<b>I M S Sexually Transmitted Infection</b>
(1)	(5)	(6)	(7)
Kabupaten Sambas	612	24	3
Kabupaten Bengkayang	319	13	-
Kabupaten Landak	793	7	3
Kabupaten Mempawah	1.235	110	24
Kabupaten Sanggau	718	7	4
Kabupaten Ketapang	1.143	106	24
Kabupaten Sintang	760	66	88
Kabupaten Kapuas Hulu	563	1	-
Kabupaten Sekadau	411	-	-
Kabupaten Melawi	406	21	16
Kabupaten Kayong Utara	284	-	-
Kabupaten Kubu Raya	1.445	-	-
Kota Pontianak	128	125	148
Kota Singkawang	186	599	80
<b>Kalimantan Barat</b>	<b>9.003</b>	<b>1.079</b>	<b>390</b>

Lanjutan Tabel/*Continued Table* 13.14

Kabupaten/Kota <i>Regency/Municipality</i>	Penemuan Kasus Baru Kusta per 100.000 Penduduk <i>New Case Detection Rate per 100,000 Population</i>	Angka Kesakitan Malaria per 1.000 Penduduk <i>Annual Parasite Incidence per 1,000 Population</i>	Angka Kesakitan DBD per 100.000 Penduduk <i>DHF Incidence Rate per 100,000 Population</i>
(1)	(2)	(3)	(4)
Kabupaten Sambas	-	1.225	3.284
Kabupaten Bengkayang	-	458	1.390
Kabupaten Landak	-	711	1.362
Kabupaten Mempawah	1	327	3.791
Kabupaten Sanggau	2	829	1.803
Kabupaten Ketapang	-	1.034	5.535
Kabupaten Sintang	11	828	123
Kabupaten Kapuas Hulu	27	597	1.530
Kabupaten Sekadau	1	353	958
Kabupaten Melawi	1	514	873
Kabupaten Kayong Utara	-	181	1.002
Kabupaten Kubu Raya	-	714	5.236
Kota Pontianak	2	2.141	4.426
Kota Singkawang	2	1.096	2.975
<b>Kalimantan Barat</b>	<b>47</b>	<b>11.008</b>	<b>34.288</b>

Catatan/Note: <sup>1</sup> Jumlah Kasus Malaria merupakan jumlah kasus penderita yang diperiksa positif malaria/*The number of cases of malaria is the number of cases of patients tested positive for malaria*

<sup>2</sup> Jumlah Kasus Diare merupakan Jumlah Kasus Diare yang ditemukan dan ditangani/*The number of cases of diarrhea is the number of cases of diarrhea found and handled*

<sup>3</sup> Data kasus AIDS pada publikasi tahun bersangkutan dapat berbeda dengan publikasi tahun sebelumnya dikarenakan terdapat penambahan kasus yang belum dilaporkan/*The number of AIDS cases in the publication of the year may be different from the publication of the previous year because there are additional cases that have not been reported*

Sumber/Source: Dinas Kesehatan Provinsi Kalimantan Barat/*Health Office of Kalimantan Barat Province*

**Tabel**  
**Table** 13.15

**Produk Domestik Regional Bruto Atas Dasar Harga Berlaku Menurut Kabupaten/Kota Se-Kalimantan Barat (miliar rupiah), 2019–2023**  
**Gross Regional Domestic Product at Current Market Price by Regency/Municipality in Kalimantan Barat Province (billion rupiahs), 2019–2023**

Kabupaten/Kota Regency/Municipality	2019	2020	2021
(1)	(2)	(3)	(4)
Kabupaten Sambas	20.529,98	20.669,99	22.293,19
Kabupaten Bengkayang	8.645,00	8.672,73	9.318,53
Kabupaten Landak	10.546,90	10.739,19	11.614,17
Kabupaten Mempawah	8.298,15	8.545,29	9.084,51
Kabupaten Sanggau	19.158,57	19.921,37	21.678,77
Kabupaten Ketapang	27.488,71	28.105,90	30.911,32
Kabupaten Sintang	14.681,42	14.711,07	15.749,08
Kabupaten Kapuas Hulu	10.205,70	10.273,88	11.071,94
Kabupaten Sekadau	6.432,29	6.568,79	7.132,69
Kabupaten Melawi	5.143,75	5.232,21	5.626,60
Kabupaten Kayong Utara	4.133,12	4.206,76	4.534,09
Kabupaten Kubu Raya	29.105,09	28.930,52	31.227,44
Kota Pontianak	38.708,22	37.648,51	40.202,36
Kota Singkawang	10.228,39	10.126,22	10.877,85
<b>Provinsi Kalimantan Barat</b>	<b>212.150,33</b>	<b>213.950,35</b>	<b>...</b>

Lanjutan Tabel/*Continued Table* 13.15

<b>Kabupaten/Kota</b> <i>Regency/Municipality</i>	<b>2022*</b>	<b>2023**</b>
(1)	(5)	(6)
Kabupaten Sambas	24.422,91	26.202,78
Kabupaten Bengkayang	10.324,51	11.146,26
Kabupaten Landak	12.775,86	13.684,30
Kabupaten Mempawah	9.955,62	10.714,01
Kabupaten Sanggau	23.847,06	24.529,32
Kabupaten Ketapang	34.313,99	35.249,16
Kabupaten Sintang	17.330,40	18.586,86
Kabupaten Kapuas Hulu	12.187,10	13.140,86
Kabupaten Sekadau	7.884,13	8.506,34
Kabupaten Melawi	6.176,54	6.644,40
Kabupaten Kayong Utara	4.980,74	5.375,79
Kabupaten Kubu Raya	35.208,78	38.323,80
Kota Pontianak	44.320,31	47.885,24
Kota Singkawang	11.922,12	12.899,27
<b>Provinsi Kalimantan Barat</b>	...	...

Catatan/Note: \* Angka Sementara/*Preliminary Figures*

\*\* Angka Sangat Sementara/*Very Preliminary Figures*

Sumber/Source: Badan Pusat Statistik Provinsi Kalimantan Barat/*BPS-Statistics Kalimantan Barat Province*

**Tabel**  
**Table** 13.16

**Produk Domestik Regional Bruto Atas Dasar Harga Konstan 2010 Menurut Kabupaten/Kota se-Kalimantan Barat (miliar rupiah), 2019–2023**  
**Gross Regional Domestic Product at Constant 2010 Market Price by Regency/Municipality in Kalimantan Barat Province (billion rupiahs), 2019–2023**

Kabupaten/Kota Regency/Municipality	2019	2020	2021
(1)	(2)	(3)	(4)
Kabupaten Sambas	13.641,74	13.363,52	13.947,82
Kabupaten Bengkayang	5.714,30	5.600,32	5.842,93
Kabupaten Landak	7.022,01	6.972,05	7.312,56
Kabupaten Mempawah	5.241,75	5.251,04	5.466,32
Kabupaten Sanggau	13.142,29	13.235,26	13.790,45
Kabupaten Ketapang	17.999,84	17.911,87	18.848,70
Kabupaten Sintang	9.586,05	9.375,71	9.731,98
Kabupaten Kapuas Hulu	6.390,00	6.234,48	6.510,87
Kabupaten Sekadau	4.294,12	4.252,10	4.435,32
Kabupaten Melawi	3.385,82	3.348,11	3.500,14
Kabupaten Kayong Utara	2.536,74	2.517,55	2.633,24
Kabupaten Kubu Raya	18.268,64	17.831,73	18.754,97
Kota Pontianak	24.804,70	23.822,51	24.920,92
Kota Singkawang	6.828,39	6.657,05	6.977,77
<b>Provinsi Kalimantan Barat</b>	<b>137.243,09</b>	<b>134.743,38</b>	...



Lanjutan Tabel/*Continued Table* 13.16

<b>Kabupaten/Kota</b> <i>Regency/Municipality</i>	<b>2022*</b>	<b>2023**</b>
(1)	(5)	(6)
Kabupaten Sambas	14.594,48	15.278,39
Kabupaten Bengkayang	6.161,45	6.449,88
Kabupaten Landak	7.652,01	7.988,20
Kabupaten Mempawah	5.723,03	6.014,54
Kabupaten Sanggau	14.425,58	14.719,80
Kabupaten Ketapang	19.869,76	20.088,15
Kabupaten Sintang	10.215,01	10.693,38
Kabupaten Kapuas Hulu	6.804,58	7.118,70
Kabupaten Sekadau	4.661,47	4.880,32
Kabupaten Melawi	3.671,61	3.838,95
Kabupaten Kayong Utara	2.765,56	2.889,47
Kabupaten Kubu Raya	19.782,11	20.768,22
Kota Pontianak	26.159,52	27.404,86
Kota Singkawang	7.324,63	7.694,93
<b>Provinsi Kalimantan Barat</b>	...	...

Catatan/Note: \* Angka Sementara/*Preliminary Figures*

\*\* Angka Sangat Sementara/*Very Preliminary Figures*

Sumber/Source: Badan Pusat Statistik Provinsi Kalimantan Barat/*BPS-Statistics Kalimantan Barat Province*

**Tabel**  
**Table** 13.17

**Produk Domestik Regional Bruto Perkapita Atas Dasar Harga Berlaku Menurut Kabupaten/Kota se-Kalimantan Barat (ribu rupiah), 2019–2023**  
**Gross Regional Domestic Product per Capita at Current Market Price by Regency/Municipality in Kalimantan Barat Province (thousand rupiahs), 2019–2023**

Kabupaten/Kota Regency/Municipality	2019	2020	2021
(1)	(2)	(3)	(4)
Kabupaten Sambas	38.322	32.927	35.153
Kabupaten Bengkayang	33.867	30.426	32.137
Kabupaten Landak	27.953	27.067	28.870
Kabupaten Mempawah	31.406	28.445	29.807
Kabupaten Sanggau	40.744	41.161	44.200
Kabupaten Ketapang	53.607	49.485	53.555
Kabupaten Sintang	35.057	34.955	36.947
Kabupaten Kapuas Hulu	38.774	40.698	43.337
Kabupaten Sekadau	31.910	31.089	33.339
Kabupaten Melawi	24.680	23.004	24.277
Kabupaten Kayong Utara	36.669	33.386	35.333
Kabupaten Kubu Raya	50.239	47.586	50.546
Kota Pontianak	59.859	57.257	60.540
Kota Singkawang	45.886	43.219	45.668
<b>Provinsi Kalimantan Barat</b>	<b>43.257</b>	<b>43.326</b>	<b>...</b>

Lanjutan Tabel/*Continued Table* 13.17

<b>Kabupaten/Kota Regency/Municipality</b>	<b>2022*</b>	<b>2023**</b>
(1)	(5)	(6)
Kabupaten Sambas	38.085	40.425
Kabupaten Bengkayang	35.057	37.281
Kabupaten Landak	31.314	33.087
Kabupaten Mempawah	32.239	34.254
Kabupaten Sanggau	47.955	48.675
Kabupaten Ketapang	58.662	59.490
Kabupaten Sintang	40.098	42.434
Kabupaten Kapuas Hulu	47.056	50.079
Kabupaten Sekadau	36.355	38.714
Kabupaten Melawi	26.209	27.743
Kabupaten Kayong Utara	38.140	40.464
Kabupaten Kubu Raya	56.015	59.951
Kota Pontianak	66.164	70.892
Kota Singkawang	49.229	52.412
<b>Provinsi Kalimantan Barat</b>	<b>...</b>	<b>...</b>

Catatan/Note: \* Angka Sementara/*Preliminary Figures*

\*\* Angka Sangat Sementara/*Very Preliminary Figures*

Sumber/Source: Badan Pusat Statistik Provinsi Kalimantan Barat/*BPS-Statistics Kalimantan Barat Province*

**Tabel**  
**Table** 13.18

**Produk Domestik Regional Bruto Perkapita Atas Dasar Harga Konstan 2010 Menurut Kabupaten/Kota Se-Kalimantan Barat (ribu rupiah), 2019–2023**  
**Gross Regional Domestic Product per Capita at Constant 2010 Market Price by Regency/Municipality in Kalimantan Barat Province (thousand rupiahs), 2019–2023**

Kabupaten/Kota Regency/Municipality	2019	2020	2021
(1)	(2)	(3)	(4)
Kabupaten Sambas	25.464	21.215	21.993
Kabupaten Bengkayang	22.386	19.557	20.150
Kabupaten Landak	18.611	17.535	18.177
Kabupaten Mempawah	19.838	17.413	17.935
Kabupaten Sanggau	27.949	27.298	28.117
Kabupaten Ketapang	35.102	31.388	32.656
Kabupaten Sintang	22.890	22.254	22.831
Kabupaten Kapuas Hulu	24.277	24.680	25.484
Kabupaten Sekadau	21.303	20.099	20.731
Kabupaten Melawi	16.245	14.667	15.102
Kabupaten Kayong Utara	22.506	19.890	20.520
Kabupaten Kubu Raya	31.534	29.262	30.358
Kota Pontianak	38.358	36.167	37.528
Kota Singkawang	30.633	28.320	29.295
<b>Provinsi Kalimantan Barat</b>	<b>27.074</b>	<b>24.886</b>	<b>...</b>

Lanjutan Tabel/*Continued Table* 13.18

<b>Kabupaten/Kota</b> <i>Regency/Municipality</i>	<b>2022*</b>	<b>2023**</b>
(1)	(5)	(6)
Kabupaten Sambas	22.759	23.571
Kabupaten Bengkayang	20.922	21.573
Kabupaten Landak	18.755	19.314
Kabupaten Mempawah	18.533	19.229
Kabupaten Sanggau	29.009	29.210
Kabupaten Ketapang	33.969	33.903
Kabupaten Sintang	23.635	24.413
Kabupaten Kapuas Hulu	26.274	27.129
Kabupaten Sekadau	21.495	22.211
Kabupaten Melawi	15.580	16.029
Kabupaten Kayong Utara	21.177	21.749
Kabupaten Kubu Raya	31.472	32.488
Kota Pontianak	39.053	40.572
Kota Singkawang	30.245	31.266
<b>Provinsi Kalimantan Barat</b>	<b>...</b>	<b>...</b>

Catatan/Note: \* Angka Sementara/*Preliminary Figures*

\*\* Angka Sangat Sementara/*Very Preliminary Figures*

Sumber/Source: Badan Pusat Statistik Provinsi Kalimantan Barat/*BPS-Statistics Kalimantan Barat Province*

**Tabel**  
**Table** 13.19**Luas Panen Padi Sawah dan Padi Ladang Menurut Kabupaten/Kota Se-Kalimantan Barat (ha), 2015–2023**  
**Harvested Area of Paddy Plant (wetland and dryland) by Regency/Municipality in Kalimantan Barat Province (ha), 2015–2023**

Kabupaten/Kota Regency/Municipality	2015	2020	2021	2022	2023*
(1)	(2)	(3)	(4)	(5)	(6)
Kabupaten Sambas	101.508	57.333	56.816	63.169	59.132
Kabupaten Bengkayang	32.560	11.167	9.136	10.437	10.144
Kabupaten Landak	56.153	26.553	26.331	29.830	29.338
Kabupaten Mempawah	20.302	20.728	14.979	15.126	14.182
Kabupaten Sanggau	41.017	25.341	18.820	26.153	26.015
Kabupaten Ketapang	29.392	30.923	27.199	27.283	23.235
Kabupaten Sintang	29.862	8.507	8.853	11.241	8.937
Kabupaten Kapuas Hulu	17.075	8.046	5.027	5.543	6.639
Kabupaten Sekadau	15.017	10.107	8.257	9.889	9.273
Kabupaten Melawi	13.067	3.524	3.088	2.953	3.141
Kabupaten Kayong Utara	19.290	15.524	12.550	12.126	10.381
Kabupaten Kubu Raya	52.679	35.069	28.228	24.370	19.218
Kota Pontianak	191	192	142	130	135
Kota Singkawang	5.831	3.562	3.740	3.228	3.475
<b>Provinsi Kalimantan Barat</b>	<b>433.944</b>	<b>256.575</b>	<b>223.166</b>	<b>241.479</b>	<b>223.244</b>

Catatan/Note: \* Angka Sementara/Preliminary Figures

Sumber/Source: Badan Pusat Statistik Provinsi Kalimantan Barat/BPS-Statistics Kalimantan Barat Province

**Tabel**  
**Table** 13.20

**Produksi Padi Sawah dan Padi Ladang Menurut Kabupaten/Kota Se-Kalimantan Barat (ton), 2015–2023**  
**Production of Paddy (Wetland and Dryland) by Regency/Municipality in Kalimantan Barat Province (tons), 2015–2023**

Kabupaten/Kota Regency/Municipality	2015	2020	2021	2022	2023*
(1)	(2)	(3)	(4)	(5)	(6)
Kabupaten Sambas	286.502	150.222	154.301	176.541	171.366
Kabupaten Bengkayang	80.392	31.685	27.400	32.341	32.007
Kabupaten Landak	206.014	99.135	108.007	93.452	100.295
Kabupaten Mempawah	72.997	70.116	51.025	50.190	45.815
Kabupaten Sanggau	133.822	65.969	44.514	64.117	67.097
Kabupaten Ketapang	81.777	103.766	105.451	105.650	87.089
Kabupaten Sintang	74.399	22.695	23.810	31.304	24.150
Kabupaten Kapuas Hulu	38.128	23.346	15.119	15.174	19.531
Kabupaten Sekadau	26.934	30.091	26.084	29.270	26.481
Kabupaten Melawi	27.692	9.825	9.487	7.952	9.477
Kabupaten Kayong Utara	48.595	49.227	46.650	42.280	36.340
Kabupaten Kubu Raya	180.428	107.589	85.295	70.330	55.707
Kota Pontianak	464	713	525	458	471
Kota Singkawang	17.563	13.791	14.229	12.166	12.586
<b>Provinsi Kalimantan Barat</b>	<b>1.275.707</b>	<b>778.170</b>	<b>711.898</b>	<b>731.226</b>	<b>688.413</b>

Catatan/Note: \* Angka Sementara/Preliminary Figures

Sumber/Source: Badan Pusat Statistik Provinsi Kalimantan Barat/BPS-Statistics Kalimantan Barat Province

**Tabel**  
**Table** 13.21

**Realisasi Proyek Penanaman Modal Dalam Negeri  
Investasi dan Tenaga Kerja Menurut Kabupaten/Kota  
di Provinsi Kalimantan Barat, Periode 1 Januari–31  
Desember 2023**  
*Actual Domestic Investment Project, Investment Value and  
Employee by Regency/Municipality in Kalimantan Barat  
Province, January 1<sup>st</sup> until December 31<sup>st</sup> 2023*

Kabupaten/Kota Regency/Municipality	Jumlah Proyek Number of Project	Investasi Investment (Juta/Million Rupiah)	Tenaga Kerja/Employee	
			WNI Indonesian	WNA Foreigners
(1)	(2)	(3)	(4)	(5)
Kabupaten Sambas	1.980	638.654,00	1.376	-
Kabupaten Bengkayang	487	99.648,00	249	-
Kabupaten Landak	277	1.624.532,00	1.893	-
Kabupaten Mempawah	159	178.378,00	434	-
Kabupaten Sanggau	367	4.769.515,00	893	-
Kabupaten Ketapang	392	581.962,00	939	-
Kabupaten Sintang	607	975.397,00	969	1
Kabupaten Kapuas Hulu	503	1.364.545,00	3.164	6
Kabupaten Sekadau	275	159.867,00	346	-
Kabupaten Melawi	895	3.056.653,00	5.930	-
Kabupaten Kayong Utara	173	114.295,00	500	-
Kabupaten Kubu Raya	93	96.161,00	752	-
Kota Pontianak	50	227.431,00	324	-
Kota Singkawang	1.507	1.004.917,00	2.471	6
<b>2023</b>	<b>7.765</b>	<b>14.891.955,00</b>	<b>20.240</b>	<b>13</b>
<b>2022</b>	<b>4.488</b>	<b>9.382.923,50</b>	<b>16.581</b>	<b>3</b>
<b>2021</b>	<b>4.281</b>	<b>10.773.393,00</b>	<b>9.828</b>	<b>16</b>
<b>2020</b>	<b>2.144</b>	<b>9.256.471,40</b>	<b>12.813</b>	<b>39</b>
<b>2019</b>	<b>1.110</b>	<b>7.695.834,20</b>	<b>11.563</b>	<b>21</b>

Catatan/Note: Kurs PMA= Rp. 14.800,-/JPMA Exchange Rate = IDR 14.800

Data sampai triwulan III/Data up to the third quarter

Sumber/Source: Dinas Penanaman Modal dan Pelayanan Terpadu Satu Pintu Provinsi Kalimantan Barat/Regional Investment Board of Kalimantan Barat Province



**Tabel**  
**Table** 13.22

**Realisasi Proyek Penanaman Modal Asing, Investasi dan Tenaga Kerja Menurut Kabupaten/Kota di Provinsi Kalimantan Barat, Periode 1 Januari–31 Desember 2023**  
**Actual Foreigner Investment Project, Investment Value and Employee by Regency/Municipality in Kalimantan Barat Province, January 1<sup>st</sup> until December 31<sup>st</sup> 2023**

Kabupaten/Kota Regency/Municipality	Jumlah Proyek Number of Project	Investasi Investment (Juta/Million Rupiah)	Tenaga Kerja/Employee	
			WNI Indonesian	WNA Foreigners
(1)	(2)	(3)	(4)	(5)
Kabupaten Sambas	157	13.995,00	121	-
Kabupaten Bengkayang	6	185,00	-	-
Kabupaten Landak	85	11.761,00	389	3
Kabupaten Mempawah	37	16.711,00	127	1
Kabupaten Sanggau	66	48.336,00	4	-
Kabupaten Ketapang	26	10.063,00	1.175	-
Kabupaten Sintang	109	18.073,00	2.470	-
Kabupaten Kapuas Hulu	68	16.794,00	914	27
Kabupaten Sekadau	11	2.056,00	-	-
Kabupaten Melawi	474	329.080,00	9.166	2
Kabupaten Kayong Utara	41	12.549,00	63	1
Kabupaten Kubu Raya	16	609,00	69	-
Kota Pontianak	-	-	-	-
Kota Singkawang	183	10.258,00	431	2
<b>2023</b>	<b>1.279</b>	<b>490.470,00</b>	<b>14.929</b>	<b>36</b>
<b>2022</b>	<b>809</b>	<b>745.466,90</b>	<b>12.985</b>	<b>53</b>
<b>2021</b>	<b>849</b>	<b>463.413,70</b>	<b>13.590</b>	<b>70</b>
<b>2020</b>	<b>896</b>	<b>759.264,20</b>	<b>8.928</b>	<b>118</b>
<b>2019</b>	<b>835</b>	<b>532.540,50</b>	<b>13.263</b>	<b>230</b>

Catatan/Note: Kurs PMA= Rp. 14.800,-/PMA Exchange Rate = IDR 14.800

Data sampai triwulan III/Data up to the third quarter

Sumber/Source: Dinas Penanaman Modal dan Pelayanan Terpadu Satu Pintu Provinsi Kalimantan Barat/Regional Investment Board of Kalimantan Barat Province



**DAFTAR PUSTAKA**  
**REFERENCES**

- Kuntaro, M.Ninik. 2007. *Cermat dalam Berbahasa dan Teliti dalam Berpikir*. Jakarta: Mitra Wacana Media.
- Abdullah T. & A. Rauf. 2011. *Karakteristik Populasi dan Serangan Penggerek Jagung Asia, Ostrinia furnacalis (Lepidoptera: Pyralidae), dan Hubungannya dengan Kehilangan Hasil*. Jurnal Fitomedika 7(3): 175–181.

<https://pontianakkota.bps.go.id>





**ST 2023**

**SENSUS PERTANIAN**

**BerAKHLAK**

Berorientasi Pelayanan Akuntabel Kompeten  
Harmonis Loyal Adaptif Kolaboratif

**#** **bangga**  
**melayani**  
**bangsa**

**DATA**

**MENCERDASKAN BANGSA**

**— ENLIGHTEN THE NATION —**



**BADAN PUSAT STATISTIK  
KOTA PONTIANAK**

**BPS-STATISTICS PONTIANAK MUNICIPALITY**

Jl. Letjen Sutoyo No. 17 Pontianak 78121

Telp. (0561) 8189880

Email: [bps6171@bps.go.id](mailto:bps6171@bps.go.id) Website: [pontianakkota.bps.go.id](http://pontianakkota.bps.go.id)

ISSN 0215-6881



9 770215 688102