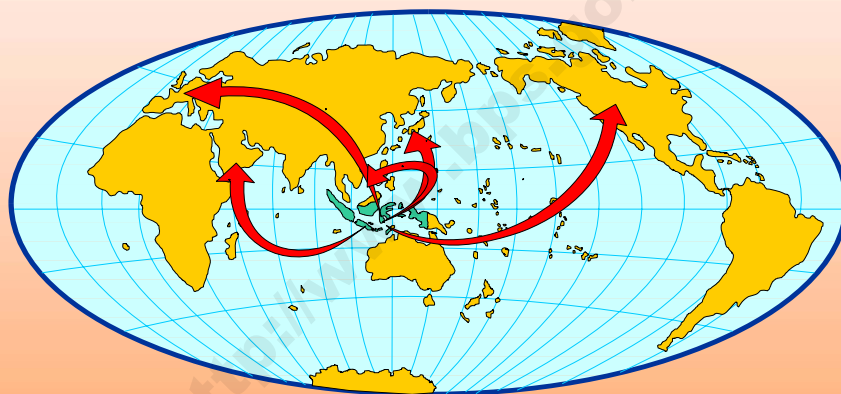




Katalog BPS : 8202002

BULETIN
STATISTIK PERDAGANGAN LUAR NEGERI
FOREIGN TRADE STATISTICAL BULLETIN
EKSPOR/EXPORTS



Menurut kelompok komoditi dan negara
FEBRUARI 2011



BADAN PUSAT STATISTIK, JAKARTA - INDONESIA

Buletin Statistik Perdagangan Luar Negeri
Foreign Trade Statistical Bulletin

EKSPOR /EXPORTS

ISSN : 0216-5775

No. Publikasi / *Publication Number* : 06110.1105

Katalog BPS / *BPS Catalogue*: 8202002

Ukuran Buku / *Book Size* : 21 Cm X 29 Cm

Jumlah Halaman / *Total Pages* : 114 Halaman / *Pages*

Naskah / *Manuscript* :

Subdirektorat Statistik Ekspor

Export Statistics Subdirectorate

Gambar Kulit / *Cover Design* :

Subdirektorat Statistik Ekspor

Export Statistics Subdirectorate

Diterbitkan oleh / *Published by* :

Badan Pusat Statistik, Jakarta - Indonesia

CBS, Indonesia

Dicetak oleh / *Printed by* :

CV Tapasuma Ratu Agung

Boleh dikutip dengan menyebut sumbernya

May be cited with reference to the source

KATA PENGANTAR

Buletin Statistik Perdagangan Luar Negeri Ekspor yang diterbitkan secara bulanan memuat data ekspor menurut sektor, Perkembangan ekspor komoditi pertanian, Perkembangan ekspor komoditi industri, Perkembangan ekspor komoditi pertambangan dan Perkembangan ekspor Indonesia menurut komoditi dan negara tujuan secara kumulatif dari Januari sampai bulan berjalan.

Buletin ini juga menyajikan ulasan singkat tentang perbandingan, pertumbuhan dan peranan serta data pokok yang cukup menonjol atau yang mengalami perubahan yang signifikan. Diharapkan dengan adanya informasi semacam ini, para pengguna data ekspor dapat melihat dan mengikuti perkembangan ekspor secara garis besar.

Kepada para pengguna data, saran dan kritik yang bersifat konstruktif demi penyempurnaan publikasi ini, sangat diharapkan. Dengan demikian usaha BPS untuk meningkatkan pelayanan dan pemasyarakatan statistik (khususnya data Statistik Ekspor) dapat dilaksanakan secara baik dan berkesinambungan.

Jakarta, Mei 2011

BADAN PUSAT STATISTIK

KEPALA,

Dr. Rusman Heriawan
NIP. 19511104 197403 1 001

ISI / CONTENT

Halaman / Page

Kata Pengantar / <i>Preface</i>	iii
Isi / <i>Content</i>	iv
Ringkasan / <i>Highlight</i>	v - xiv

Tabel-tabel / Tables

Tabel 1. Ringkasan Perkembangan Ekspor Indonesia	1
Tabel 2. Perkembangan Ekspor Komoditi Pertanian	1
Tabel 3. Perkembangan Ekspor Komoditi Industri	2
Tabel 4. Perkembangan Ekspor Komoditi Pertambangan	4
Tabel 5. Perkembangan Ekspor Indonesia Menurut Komoditi dan Negara Tujuan	5

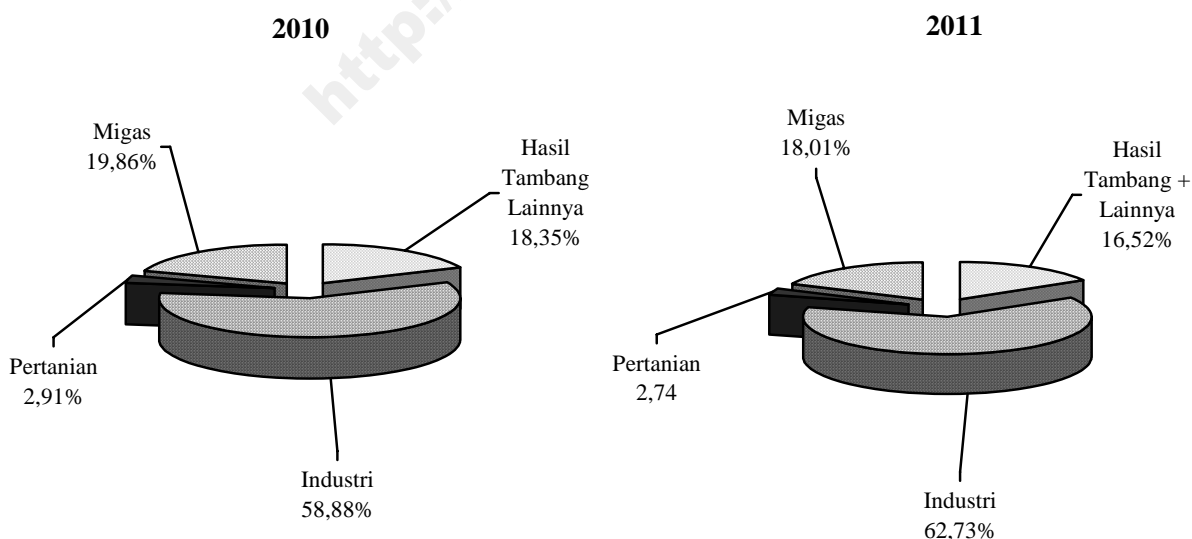
RINGKASAN

Ekspor Indonesia pada periode Januari - Februari 2011 mencapai nilai US\$ 29 021,5 juta dengan volume 82 754,4 ribu ton, yang terdiri dari US\$ 5 557,5 juta hasil ekspor minyak dan gas bumi dan US\$ 23 794,0 juta hasil ekspor komoditi non migas.

Dibandingkan periode yang sama tahun 2010, nilai ekspor naik US\$ 6 259,2 juta, karena adanya peningkatan ekspor non migas senilai US\$ 5 551,8 juta dan dari kelompok migas juga mengalami peningkatan sebesar US\$ 707,4 juta atau

naik 15,65 persen dibanding periode yang sama tahun sebelumnya. Dengan demikian, diperlihatkan bahwa penerimaan dari sektor migas masih bisa diharapkan, karena perkembangan harga di pasaran internasional menunjukkan perkembangan yang fluktuatif. Bulan Februari 2011 harga minyak mentah Indonesia US\$ 103,31 per barelnya, naik sebesar US\$ 29,30 per barel dibandingkan bulan Februari 2010.

Grafik 1 : PERBANDINGAN NILAI EKSPOR INDONESIA PADA JANUARI - FEBRUARI 2010 & 2011

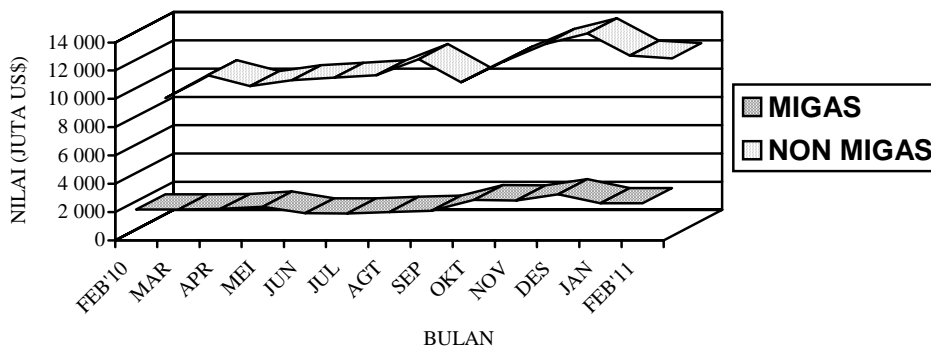


Pada Grafik 1 ditampilkan perbandingan nilai ekspor selama Periode Januari - Februari 2010 dan 2011. Sedangkan trend perkembangannya dari bulan Februari 2010 sampai dengan Februari 2011 disajikan pada Grafik 2, 3, dan 4. Nilai ekspor kelompok migas pada Januari - Februari 2010 senilai US\$ 4 520,1 juta yang terdiri dari minyak mentah, hasil minyak dan gas masing-masing senilai US\$ 1 453,1 juta, US\$ 644,6 juta, dan US\$ 2 422,4 juta. Sedangkan pada Januari - Februari 2011

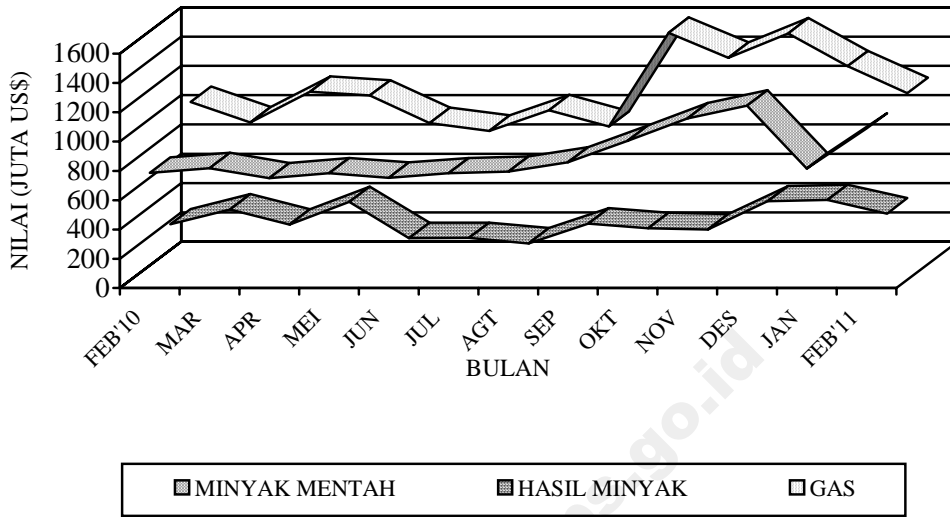
nilai untuk kelompok migas masing-masing sebesar US\$ 1 906,2 juta, US\$ 897,5 juta dan US\$ 2 423,9 juta.

Nilai ekspor untuk kelompok non migas yang terdiri dari hasil pertanian, industri serta hasil tambang dan lainnya pada bulan Januari - Februari 2010 masing-masing US\$ 662,5 juta, US\$ 13 402,7 juta, dan US\$ 4 177,0 juta. Sementara itu pada periode Januari - Februari 2011 masing-masing mencapai US\$ 796,1 juta, US\$ 18 204,2 juta, dan US\$ 4 793,7 juta.

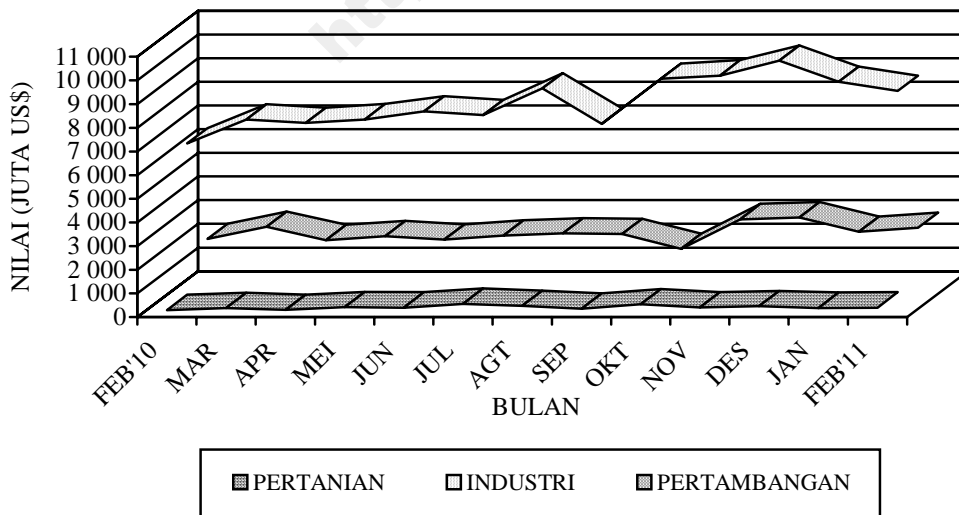
Grafik 2 : PERKEMBANGAN NILAI EKSPOR MIGAS DAN NON MIGAS SELAMA FEBRUARI 2010 SAMPAI DENGAN FEBRUARI 2011



**Grafik 3 : PERKEMBANGAN NILAI EKSPOR KOMODITI MIGAS
SELAMA FEBRUARI 2010 SAMPAI DENGAN FEBRUARI 2011**



**Grafik 4 : PERKEMBANGAN NILAI EKSPOR KOMODITI NON MIGAS
SELAMA FEBRUARI 2010 SAMPAI DENGAN FEBRUARI 2011**



**Tabel A. RINGKASAN EKSPOR NON MIGAS INDONESIA
(JUTA US\$)**

Tahun dan Bulan	Hasil sektor pertanian	Hasil sektor industri	Hasil sektor tambang	Total
[1]	[2]	[3]	[4]	[6]
2009				
Februari	339,5	5 022,4	748,0	6 109,8
Maret	307,8	5 373,4	1 651,9	7 333,2
April	307,7	5 614,4	1 278,0	7 200,0
Mei	322,3	6 220,5	1 529,2	8 072,1
Juni	413,2	6 081,5	1 434,7	7 929,3
Juli	379,0	5 720,3	2 096,0	8 195,3
Agustus	443,4	6 556,2	1 890,6	8 890,1
September	316,7	5 773,0	2 003,2	8 092,9
Oktober	443,8	7 591,8	2 095,5	10 131,2
November	388,9	6 340,4	1 708,6	8 220,1
Desember	428,9	8 164,3	2 252,1	10 845,2
2010				
Januari	364,7	6 712,2	2 174,2	9 251,0
Februari	297,8	6 690,5	2 002,8	8 991,2
Maret	381,7	7 702,4	2 521,7	10 605,8
April	309,5	7 559,6	1 961,5	9 830,6
Mei	418,4	7 707,1	2 124,3	10 249,9
Juni	405,1	8 046,9	1 976,6	10 428,5
Juli	562,3	7 888,9	2 154,4	10 605,6
Agustus	474,7	9 016,7	2 241,6	11 733,0
September	360,4	7 524,1	2 214,2	10 098,7
Oktober	546,3	9 421,3	1 590,2	11 557,8
November	413,7	9 562,0	2 841,1	12 816,8
Desember	467,3	10 183,4	2 919,9	13 570,6
2011				
Januari	391,6	9 290,8	2 308,8	11 991,2
Februari	404,5	8 913,5	2 484,9	11 802,8

Dipandang dari negara tujuan ekspor (Tabel B), pada bulan Februari 2011 kelompok migas yang ditujukan ke kawasan Asia Timur dan Amerika Utara masing-masing sebesar US\$ 1 800,9 juta dan sebesar US\$ 120,4 juta memperlihatkan peningkatan dibanding tahun 2010. Negara yang memperlihatkan peningkatan ekspor kelompok migas adalah Jepang dengan persentase peningkatan sebesar 40,12 persen

dan China dengan persentase peningkatan sebesar 80,64 persen dan Malaysia dengan persentase peningkatan sebesar 48,93 persen, sedangkan Thailand dan Singapura memperlihatkan penurunan dibanding tahun 2010, dengan persentase penurunan sebesar 92,72 persen dan 14,90 persen. Dari Tabel B juga terlihat bahwa ekspor komoditi migas pada bulan Februari 2011 menunjukkan peningkatan menjadi US\$ 2 609,6 juta.

Tabel B : Perkembangan Ekspor Migas & Non Migas Indonesia Menurut Negara Tujuan, Februari 2010 & Februari 2011 (Juta US\$)

Kawasan Negara Ekspor	Migas			Non Migas		
	Februari 2010	Februari 2011	Perubahan (%)	Februari 2010	Februari 2011	Perubahan (%)
• Asia Timur	1 355,5	1 800,9	32,86	2 890,6	3 885,9	34,44
- Jepang	732,8	1 026,8	40,12	1 056,8	1 643,3	55,49
- China	86,9	157,0	80,64	982,2	1 181,7	20,30
• Asia Selatan & Tenggara	585,7	520,2	-11,18	2 626,2	3 662,7	39,47
- Thailand	64,1	4,7	-92,72	273,4	394,5	44,25
- Singapura	420,6	358,0	-14,90	711,9	851,0	19,55
- Philipina	0,2	8,2	3 702,57	234,3	300,9	28,42
- Malaysia	96,4	143,6	48,93	438,1	846,8	93,29
• Asia Barat	0,0	0,0	-	378,4	482,3	27,46
• Afrika	0,0	0,0	-	268,7	411,3	53,05
• Australia & Oseania	161,2	160,7	-0,28	176,8	192,9	9,07
• Amerika Utara	72,6	120,4	65,79	957,5	1 319,6	37,82
- Amerika Serikat	72,6	120,4	65,79	910,3	1 250,9	37,43
• Amerika Tengah & Selatan	0,0	0,0	-	193,6	262,4	35,50
• Eropa Barat	0,1	7,4	8 627,34	1 362,4	1 424,5	4,56
• Eropa Timur	0,0	0,0	-	136,9	161,2	17,71
Total Ekspor	2 175,0	2 609,6	19,98	8 991,2	11 802,8	31,27

Pada kelompok non migas nilai ekspor juga mengalami peningkatan hingga mencapai US\$ 11 802,8 juta. Peningkatan terbesar terjadi ke negara Jepang sebesar 55,49 persen.

Pada tabel 1 disajikan ekspor menurut sektor. Disini terlihat bahwa perolehan devisa terbesar pada periode Januari - Februari 2011 berasal dari sektor industri dengan nilai US\$ 18 204,2 juta atau sekitar 62,73 persen dari total ekspor, sedangkan pada periode Januari - Februari 2010 juga berasal dari sektor industri dengan nilai US\$ 13 402,7 juta atau sekitar 58,88 persen dari total ekspor. Dibandingkan periode yang sama tahun sebelumnya, sektor industri mengalami peningkatan 35,82 persen.

Pada tabel 2 disajikan perkembangan ekspor komoditi hasil pertanian, selama periode Januari - Februari 2011, komoditi andalan sektor pertanian antara lain kopi dengan nilai US\$ 164,0 juta (20,60 persen); udang segar/beku dengan nilai US\$ 53,7 juta (19,31 persen); biji coklat dengan nilai US\$ 146,5 juta (18,40 persen); ikan dan lain-lain dengan nilai US\$ 121,8 juta (15,30 persen); rempah-rempah dengan nilai US\$ 58,3 juta (7,33 persen); bahan nabati lainnya dengan nilai US\$ 25,8 juta (3,24 persen); teh dengan nilai US\$ 22,4 juta (2,81 persen); damar dan getah damar dengan nilai US\$ 20,0 juta

(2,51 persen); buah-buahan dengan nilai US\$ 19,3 juta (2,42 persen); karet alam dengan nilai US\$ 9,1 juta (1,14 persen).

Pada tabel 3 disajikan perkembangan ekspor komoditi hasil industri, selama periode Januari - Februari 2011, komoditi andalan sektor industri antara lain minyak nabati dengan nilai US\$ 3 005,5 juta (16,51 persen); karet alam olahan dengan nilai US\$ 2 260,7 juta (12,42 persen); tekstil dengan nilai US\$ 2 150,8 juta (11,81 persen); barang dari logam tidak mulia dengan nilai US\$ 1 901,9 juta (10,45 persen); alat listrik, ukur, fotografi, dll dengan nilai US\$ 1 755,7 juta (9,64 persen); bahan kimia dengan nilai US\$ 732,0 juta (4,02 persen); kertas dan barang dari kertas dengan nilai US\$ 638,3 juta (3,51 persen); makanan olahan dengan nilai US\$ 631,4 juta (3,47 persen); kayu olahan dengan nilai US\$ 433,1 juta (2,38 persen); meubel dan bagian-bagiannya dengan nilai US\$ 292,1 juta (1,60 persen).

Pada tabel 4 disajikan perkembangan ekspor komoditi hasil pertambangan, selama periode Januari - Februari 2011, komoditi andalan sektor pertambangan antara lain batu bara dengan nilai US\$ 3 598,8 juta (75,07 persen) dan biji tembaga dengan nilai US\$ 829,3 juta (17,30 persen). Ekspor batu bara mengalami peningkatan 19,65 persen

dibanding periode yang sama tahun sebelumnya, sedangkan biji tembaga mengalami penurunan 17,33 persen.

Perkembangan ekspor Indonesia menurut komoditi dan negara tujuan yang disajikan pada Tabel 5, memperlihatkan bahwa ekspor selama ini lebih banyak bertumpu pada 15 komoditi utama, (ringkasan disajikan pada Tabel C yang diurut menurut nilai ekspor). Lima belas komoditi tersebut pada periode Januari - Februari 2011 menyumbang sekitar 66,79 persen dari ekspor non migas.

Batu bara mempunyai nilai US\$ 3 598,8 juta, naik US\$ 591,0 juta dari tahun lalu, komoditi ini menyumbang sekitar 15,13 persen ekspor non migas nasional pada periode Januari - Februari 2011. Nilai ekspor barang dari minyak kelapa sawit selama periode Januari - Februari 2011 naik US\$ 930,1 juta menjadi US\$ 2 411,0 juta.

Pada periode Januari - Februari 2011 nilai ekspor crumb rubber sebesar US\$ 1 806,9 juta, yang naik dibanding tahun lalu sebesar US\$ 990,9 juta atau naik sekitar 121,44 persen. Komoditi pakaian jadi diekspor dengan nilai US\$ 1 230,3 juta atau 5,17 persen, alat listrik diekspor dengan nilai US\$ 1 107,2 juta atau sekitar 4,65 persen dari perolehan devisa non migas.

Selama periode Januari - Februari 2011, biji tembaga nilai ekspornya hanya mencapai US\$ 829,3 juta, sedangkan tahun sebelumnya senilai US\$ 1 003,2 juta, atau terjadi penurunan sekitar US\$ 173,8 juta (17,33 persen). Tembaga nilai ekspornya naik US\$ 149,0 juta (26,03 persen) menjadi US\$ 721,2 juta.

Perolehan devisa dari Textil lainnya pada periode Januari - Februari 2011 diekspor dengan nilai US\$ 653,7 juta atau sekitar 2,75 persen dari kelompok non migas. Kertas dan barang dari kertas pada periode Januari - Februari 2011 diekspor dengan nilai US\$ 638,3 juta sedangkan tahun sebelumnya US\$ 592,9 juta.

Bahan kimia organik nilai ekspornya naik US\$ 163,1 juta menjadi US\$ 573,4 juta. Sedangkan nilai ekspor Audio visual dalam periode Januari - Februari 2011 naik 51,13 persen menjadi US\$ 560,8 juta. Alas kaki (kulit, karet dan kanvas) nilai ekspornya naik US\$ 155,4 juta menjadi US\$ 507,4 juta. Besi/baja nilai ekspornya naik US\$ 111,2 juta menjadi US\$ 468,7 juta. minyak biji kelapa sawit nilai ekspornya naik US\$ 234,1 juta menjadi US\$ 405,2 juta. Barang dari karet nilai ekspornya naik US\$ 73,5 juta menjadi US\$ 379,0 juta

**Tabel C : Ekspor Utama Barang Bukan Migas
Periode Januari - Februari , 2010 dan 2011**

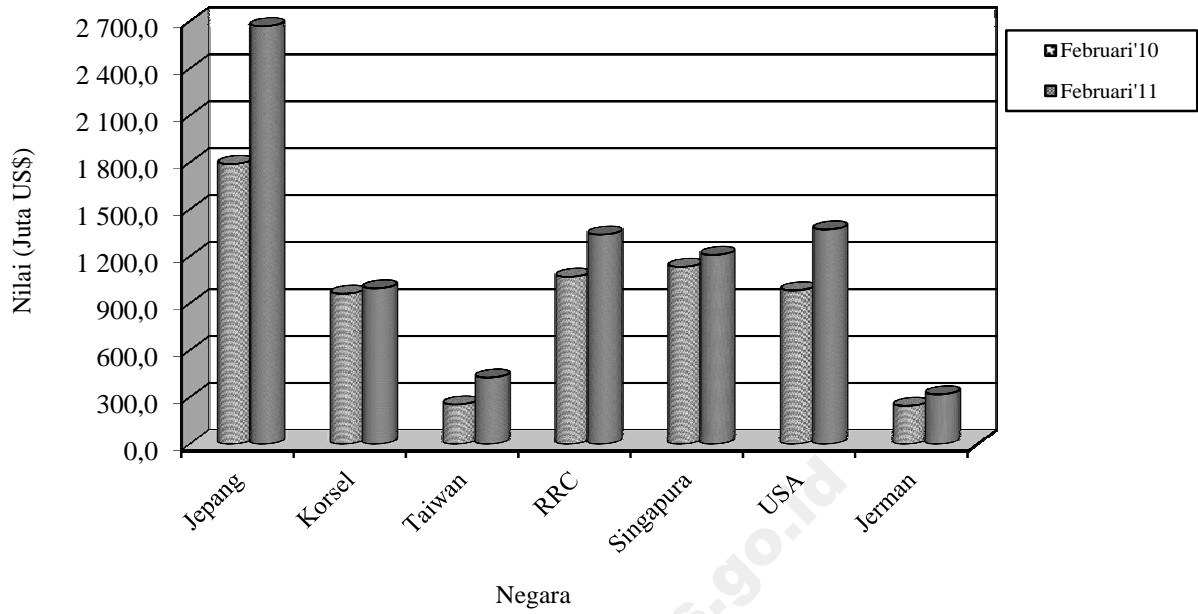
HS	Nilai FOB (Juta US\$)		Perubahan		% Peran 2011 (Terhadap Non Migas)
	2010	2011	Absolut	Persen	
Batu Bara	3 007,9	3 598,8	591,0	19,65	15,13
Minyak kelapa sawit	1 480,9	2 411,0	930,1	62,80	10,13
Crumb Rubber	816,0	1 806,9	990,9	121,44	7,59
Pakaian Jadi	995,8	1 230,3	234,5	23,55	5,17
Alat Listrik	893,1	1 107,2	214,1	23,97	4,65
Biji Tembaga	1 003,2	829,3	-173,8	-17,33	3,49
Tembaga	572,3	721,2	149,0	26,03	3,03
Textil lainnya	470,5	653,7	183,1	38,92	2,75
Kertas dan barang dari Kertas	592,9	638,3	45,4	7,66	2,68
Bahan Kimia Organik	410,2	573,4	163,1	39,77	2,41
Audio Visual	509,6	560,8	51,1	10,03	2,36
Alas Kaki (Kulit,Karet dan Kanvas)	352,0	507,4	155,4	44,15	2,13
Besi/baja	357,6	468,7	111,2	31,09	1,97
Minyak Biji Kelapa Sawit	171,1	405,2	234,1	136,87	1,70
Barang dari Karet	305,5	379,0	73,5	24,07	1,59
Total Komoditi Utama	11 938,6	15 891,3	3 952,7	33,11	66,79

Nilai ekspor periode Januari - Februari 2011, menurut negara kelompok ekonomi, ke kelompok negara APEC adalah yang terbesar yaitu mencapai 73,31 persen dari total ekspor yaitu US\$ 21 275,2 juta, diantaranya US\$ 6 473,6 juta ke ASEAN dan US\$ 2 892,1 juta ke NAFTA. Sementara nilai ekspor ke Uni Eropa sebesar 11,34 persen (US\$ 3 290,4 juta) dan ke Timur Tengah sebesar 3,31 persen (US\$ 959,5 juta). Ditinjau dari perkembangannya, nilai ekspor ke negara-negara APEC naik 26,19 persen dibanding keadaan tahun 2010 yang terdiri dari peningkatan ekspor menuju Jepang sebesar 30,54 persen, menuju ASEAN sebesar 23,11 persen, menuju NAFTA sebesar 30,66 persen dan ke Korea Selatan naik sebesar 23,95 persen.

Nilai ekspor periode Januari - Februari 2011, menuju tujuh negara tujuan utama yaitu Jepang, Korea Selatan, Taiwan, RR China, Singapura, Amerika dan Jerman mencapai sebesar US\$ 16 387,6 juta atau sekitar 56,47 persen dari total ekspor. Dibandingkan periode tahun sebelumnya nilai ini naik US\$ 3 012,3 juta atau sekitar 22,52 persen.

Selain tujuh negara tujuan utama di atas, negara tujuan yang membeli produk nasional di atas US\$ 100 juta pada bulan Februari 2011 antara lain Hongkong, Malaysia dan Australia masing-masing dengan nilai US\$ 252,3 juta, US\$ 990,4 juta dan US\$ 296,4 juta. Sedangkan dari kawasan Eropa antara lain ke Belanda dan Inggris masing-masing dengan nilai US\$ 296,1 juta dan US\$ 133,0 juta.

**Grafik 5: EKSPOR INDONESIA MENURUT NEGARA
TUJUAN UTAMA BULAN FEBRUARI 2010 & 2011**



Perbandingan nilai ekspor bulan Februari 2010 dan 2011 ke beberapa negara tertentu disajikan pada Grafik 5.

TABEL 1. RINGKASAN PERKEMBANGAN EKSPOR INDONESIA

JENIS BARANG	BERAT BERSIH (RIBU TON)		PERUB	NILAI FOB (JUTA US \$)		PERUB
	JAN-FEB 2010	JAN-FEB 2011	%	JAN-FEB 2010	JAN-FEB 2011	%
	(1)	(2)	(3)	(4)	(5)	(6)
Total Ekspor	78 093,5	82 754,4	5,97	22 762,3	29 021,5	27,50
MIGAS	8 660,7	8 688,0	0,32	4 520,1	5 227,5	15,65
MINYAK MENTAH	2 674,1	2 816,1	5,31	1 453,1	1 906,2	31,18
HASIL MINYAK	1 216,0	1 428,7	17,50	644,6	897,5	39,24
GAS ALAM	4 770,6	4 443,3	-6,86	2 422,4	2 423,9	0,06
NON MIGAS	69 432,8	74 066,4	6,67	18 242,2	23 794,0	30,43
HASIL PERTANIAN	444,8	462,0	3,87	662,5	796,1	20,17
HASIL INDUSTRI	8 258,9	9 549,4	15,63	13 402,7	18 204,2	35,82
HASIL TAMBANG	60 728,9	64 054,8	5,48	4 175,7	4 792,2	14,76
LAINNYA	0,3	0,2	-26,69	1,3	1,5	11,91

TABEL 2. PERKEMBANGAN EKSPOR KOMODITI HASIL PERTANIAN

JENIS BARANG	BERAT BERSIH (TON)		PERUB	NILAI FOB (RIBU US \$)		PERUB
	JAN-FEB 2010	JAN-FEB 2011	%	JAN-FEB 2010	JAN-FEB 2011	%
	(1)	(2)	(3)	(4)	(5)	(6)
TOTAL PERTANIAN	444 802	462 006	3,87	662 492	796 132	20,17
KARET ALAM	1 411	2 670	89,20	2 798	9 074	224,32
KOPI	37 980	67 732	78,34	73 159	163 974	124,13
UDANG SEGAR/BEKU	16 670	19 593	17,54	118 279	153 707	29,95
TEH	11 670	11 492	-1,53	23 630	22 373	-5,32
REMPAH-REMPAH	14 060	16 384	37,65	34 995	58 338	66,71
-LADA HITAM	3 000	4 129	37,65	8 107	15 803	94,94
-LADA PUTIH	1 514	1 381	-8,78	7 172	9 633	34,32
-KAYU MANIS DAN BUNGANYA	4 664	5 016	7,55	4 561	6 564	43,91
-BIJI PALA & BUNGANYA DAN KAPULAGA	2 995	4 353	45,34	11 879	22 674	90,87
-PANILI	44	7	-84,09	611	114	-81,35
-LAINNYA	1 843	1 498	-18,75	2 665	3 550	33,19
TEBAKAU	5 030	2 713	-46,06	11 275	4 602	-59,18
BIJI COKLAT	66 944	50 701	-24,26	194 650	146 508	-24,73
IKAN DAN LAIN-LAIN	78 769	84 064	-16,55	109 823	121 780	10,89
-IKAN TONGKOL/TUNA	7 793	6 503	-16,55	20 586	22 616	9,86
-UBUR-UBUR	2 155	1 236	-42,64	2 828	3 796	34,22
-KEPITING, KERANG-KERANGAN	10 037	8 230	-18,00	25 958	28 107	8,28
-BEKICOT	261	363	39,17	742	835	12,58
-IKAN LAINNYA	58 524	67 733	15,74	59 709	66 425	11,25
BIJI-BIJIAN	60 991	84 080	23,65	5 404	6 792	25,67
-BIJI BUNGA	23	28	23,65	565	241	-57,42
-BIJI KAPAS	281	637	127,21	59	163	175,70
-BIJI LAINNYA	60 687	83 415	37,45	4 780	6 388	33,64
BULU BEBEK	43	83	93,60	30	83	176,56
DAMAR DAN GETAH DAMAR	6 554	7 110	8,48	6 149	19 951	224,44
KOPAL DAN LAIN-LAIN	3 965	3 701	-6,66	3 007	3 454	14,87
SAYUR-SAYURAN	14 214	10 008	-29,59	7 892	6 591	-16,48
BUAH-BUAHAN	45 280	25 353	-44,01	26 486	19 264	-27,27
KULIT KERANG DAN LAIN-LAIN	2 742	1 596	-41,79	1 483	1 245	-16,09
TANAMAN OBAT	1 624	1 718	5,80	1 378	2 097	52,24

TABEL 2. PERKEMBANGAN EKSOR KOMODITI HASIL PERTANIAN

JENIS BARANG	BERAT BERSIH (TON)		PERUB	NILAI FOB (RIBU US \$)		PERUB
	JAN-FEB 2010	JAN-FEB 2011	%	JAN-FEB 2010	JAN-FEB 2011	%
(1)	(2)	(3)	(4)	(5)	(6)	(7)
BAHAN NABATI LAINNYA	36 219	41 061	69,11	16 456	25 809	56,84
-GANGGANG LAUT	13 641	23 068	69,11	15 562	24 878	59,87
-LAINNYA	22 578	17 993	-20,31	894	931	4,17
HASIL PERTANIAN LAINNYA	40 638	31 947	-26,31	25 598	30 490	19,11
-MUTIARA	1	1	-26,31	4 026	3 055	-24,11
-LAINNYA	40 637	31 946	-21,39	21 572	27 435	27,18

TABEL 3. PERKEMBANGAN EKSPOR KOMODITI HASIL INDUSTRI

JENIS BARANG	BERAT BERSIH (TON)		PERUB	NILAI FOB (RIBU US \$)		PERUB
	JAN-FEB 2010	JAN-FEB 2011	%	JAN-FEB 2010	JAN-FEB 2011	%
(1)	(2)	(3)	(4)	(5)	(6)	(7)
TOTAL INDUSTRI	8 258 861	9 549 373	15,63	13 402 696	18 204 174	35,82
KAYU OLAHAN	541 882	584 547	7,87	436 685	433 135	-0,81
-KAYU LAPIS	289 186	248 448	-14,09	250 189	234 897	-6,11
-KAYU GERGAJIAN	4 734	5 209	10,04	4 535	5 204	14,74
-KAYU OLAHAN LAIN	247 962	330 890	33,44	181 960	193 034	6,09
BARANG DARI LOGAM TIDAK MULIA	460 402	555 103	20,57	1 609 697	1 901 877	18,15
-TIMAH	13 460	14 199	5,49	200 602	373 851	86,36
-ALUMINIUM	42 798	41 889	-2,12	110 455	120 951	9,50
-NIKEL	30 711	11 351	-63,04	336 084	170 682	-49,21
-BESI/BAJA	309 334	330 137	6,72	357 573	468 733	31,09
-TEMBAGA	53 391	53 943	1,03	572 266	721 216	26,03
-SENG	553	586	6,12	544	709	30,37
-LOGAM TIDAK MULIA LAIN	10 155	102 998	914,22	32 174	45 733	42,15
TEKSTIL	303 203	320 713	5,77	1 670 385	2 150 788	28,76
-PAKAIAN JADI	67 631	73 092	8,07	995 791	1 230 279	23,55
-KAIN TENUN	37 700	40 734	8,05	204 055	266 855	30,78
-TEKSTIL LAINNYA	197 872	206 887	4,56	470 539	653 655	38,92
KARET ALAM OLAHAN	398 270	495 891	24,51	1 165 808	2 260 667	93,91
-BARANG DARI KARET	87 432	93 537	6,98	305 495	379 030	24,07
-SHEET	7 766	9 163	17,99	20 992	40 140	91,21
-CRUMB RUBBER	294 586	385 664	30,92	815 978	1 806 925	121,44
-CREPE	8 485	7 527	-11,29	23 343	34 573	48,11
MAKANAN TERNAK	551 641	616 760	11,80	42 691	95 639	124,03
-BUNGKIL KELAPA	30 281	24 102	-20,41	3 185	4 577	43,69
-DEDAK/BEKATUL	52 150	46 537	-10,76	8 281	8 410	1,56
-LAINNYA	469 210	546 121	16,39	31 224	82 652	164,71
MINYAK ATSIRI DAN LAINNYA	12 722	14 526	14,18	64 396	85 238	32,37
-MINYAK ATSIRI LAINNYA	763	461	-39,58	18 956	21 411	12,95
-WANGI-WANGIAN DARI MINYAK ATSIRI	11 959	14 065	17,61	45 440	63 827	40,47
ROTAN OLAHAN	4 725	4 348	-7,98	4 353	4 433	1,85
MINYAK NABATI	2 369 779	2 450 595	3,41	1 715 510	3 005 518	75,20
-MINYAK KELAPA SAWIT	2 070 831	2 116 382	2,20	1 480 923	2 411 000	62,80
-MINYAK BIJI KELAPA SAWIT	218 453	217 036	-0,65	171 070	405 206	136,87
-MINYAK NABATI LAIN	80 495	117 178	45,57	63 517	189 313	198,05
ASAM BERLEMAK	136 886	216 718	58,32	104 539	283 697	171,38
-STEARIN	26 608	45 596	71,36	23 026	60 679	163,53
-ASAM BERLEMAK LAIN	110 278	171 122	55,17	81 513	223 017	173,60

TABEL 3. PERKEMBANGAN EKSPOR KOMODITI HASIL INDUSTRI

JENIS BARANG	BERAT BERSIH (TON)		PERUB	NILAI FOB (RIBU US \$)		PERUB
	JAN-FEB 2010	JAN-FEB 2011	%	JAN-FEB 2010	JAN-FEB 2011	%
	(1)	(2)	(3)	(4)	(5)	(6)
ALAT LISTRIK, UKUR, FOGRAFI, DLL	104 954	99 346	-5,34	1 481 374	1 755 665	18,52
-ALAT LISTRIK	81 917	77 715	-5,13	893 101	1 107 193	23,97
-DIODE TRANSISTOR	141	190	34,60	32 353	27 545	-14,86
-AUDIO VISUAL	21 306	19 793	-7,10	509 645	560 765	10,03
-FOTOGRAFI DAN OPTIK	628	502	-20,14	26 773	34 779	29,90
-ALAT UKUR	69	167	141,81	1 586	3 679	131,98
-LONCENG, ARLOJI DAN BAGIANNYA	893	980	9,73	17 917	21 705	21,14
MAKANAN OLAHAN	266 450	345 920	29,83	507 787	631 370	24,34
-COKLAT OLAHAN	15 891	20 121	26,62	59 737	72 986	22,18
-GULA TETES	56 829	86 588	52,37	8 068	13 178	63,33
-KERUPUK UDANG	1 177	1 482	25,88	2 062	3 219	56,09
-BUAH/SAYURAN OLAHAN	58 129	89 866	54,60	39 277	64 323	63,77
-MINUMAN OLAHAN	17 554	21 104	20,22	9 680	14 538	50,19
-ROKOK DAN TEMBAKAU OLAHAN	15 714	14 148	-9,96	104 041	113 320	8,92
-DAGING TERNAK	567	550	-2,88	2 356	2 572	9,20
-DAGING UNGGAS	27	26	-3,66	14	27	90,44
-IKAN OLAHAN	32 729	35 528	8,55	124 235	153 848	23,84
-BERAS GILING	34	24	-29,54	39	39	0,96
-KOPI OLAHAN	6	5	-22,92	31	18	-43,28
-TEH OLAHAN	1 475	1 287	-12,75	5 476	5 054	-7,71
-GULA PASIR	115	57	-50,70	184	89	-51,56
-GULA LAINNYA	2 365	1 827	-22,75	1 567	1 905	21,56
-MAKANAN OLAHAN LAINNYA	63 838	73 307	14,83	151 019	186 255	23,33
SEMEN	151 501	466 854	208,15	5 780	17 397	201,00
BARANG ANYAMAN	2 172	1 809	-16,69	7 027	6 951	-1,07
-DARI ROTAN	734	467	-36,44	2 643	1 789	-32,31
-DARI BAHAN LAINNYA	1 437	1 342	-6,60	4 384	5 162	17,76
MEUBEL DAN BAGIAN-BAGIANNYA	165 397	102 166	-38,23	443 104	292 087	-34,08
-DARI ROTAN	18 646	13 763	-26,19	47 182	46 111	-2,27
-DARI BAHAN LAINNYA	146 751	88 404	-39,76	395 921	245 975	-37,87
BAHAN KIMIA	667 602	774 347	15,99	503 440	731 993	45,40
-AN ORGANIK	200 327	228 775	14,20	56 734	87 543	54,31
-ORGANIK	418 427	461 175	10,22	410 214	573 352	39,77
-LAINNYA	48 848	84 397	72,77	36 492	71 097	94,83
PUPUK	74 268	132 391	78,26	21 598	48 994	126,84
PRODUK PHARMASI	2 230	2 189	-1,85	45 697	42 114	-7,84
KULIT DAN BARANG DARI KULIT	1 889	1 890	0,09	27 310	33 505	22,68
KACA DAN BARANG DARI KACA	117 475	119 635	1,84	61 103	69 346	13,49
KERTAS DAN BARANG DARI KERTAS	704 120	686 556	-2,49	592 878	638 281	7,66
INDUSTRI LAINNYA	1 221 294	1 557 068	27,49	2 891 535	3 715 480	28,50
-GLISEROL DAN LARUTAN ALKALI	2 171	5 579	157,03	474	1 468	209,86
-MARGARIN DAN LEMAK LAINNYA	54 191	83 757	54,56	45 562	105 705	132,00
-SABUN MANDI DAN CUCI	88 847	86 923	-2,17	88 770	104 839	18,10
-BAHAN CELUP ORGANIK SINTETIK	3 397	3 825	12,58	14 621	19 547	33,70
-PREPARAT PEMBASMI KUMAN, DLL	11 690	13 925	19,12	33 589	39 471	17,51
-DAMAR TIRUAN, BAHAN PLASTIK	176 274	191 972	8,91	296 812	375 813	26,62
-BAHAN KERTAS	308 167	516 915	67,74	166 768	271 151	62,59
-ALAS KAKI (KULIT, KARET DAN KANVAS)	25 425	32 589	28,17	352 030	507 439	44,15
-PRODUK KERAMIK	60 678	64 224	5,84	47 126	57 429	21,86
-EMAS BATANGAN	3	3	-15,45	113 780	137 720	21,04
-PESAWAT UDARA DAN BAGIANNYA	190	117	-38,67	12 917	12 619	-2,31
-KAPAL LAUT DAN SEJENISNYA	66 075	11 091	-83,21	171 902	39 201	-77,20
-PERLENGKAPAN OLAHRAGA DAN MAINAN	4 069	4 985	22,53	41 188	52 565	27,62

TABEL 3. PERKEMBANGAN EKSPOR KOMODITI HASIL INDUSTRI

JENIS BARANG	BERAT BERSIH (TON)		PERUB	NILAI FOB (RIBU US \$)		PERUB
	JAN-FEB 2010	JAN-FEB 2011	%	JAN-FEB 2010	JAN-FEB 2011	%
(1)	(2)	(3)	(4)	(5)	(6)	(7)
-PENA DAN PENSIL	1 086	2 100	93,48	9 635	14 968	55,36
-KOPER, TAS, DOMPET PLASTIK/TEKSTIL	0	0	-	0	25	-
-BARANG DARI LOGAM MULIA	1 363	1 712	25,64	8 690	11 515	32,50
-PETI KEMAS	53	46	-12,88	22 522	19 803	-12,07
-KOMPUTER DAN BAGIANNYA	287	954	232,22	966	5 570	476,91
-KENDARAAN BERMOTOR RODA 2 DAN 3	5 114	4 716	-7,78	143 715	125 596	-12,61
-KENDARAAN BERMOTOR RODA 4 DAN LEE	660	1 536	132,86	5 402	14 523	168,85
-SUKU CADANG MESIN	17 007	26 540	56,06	127 565	225 204	76,54
-SUKU CADANG KENDARAAN	13 502	17 737	31,36	129 847	132 595	2,12
-UBI KAYU OLAHAN	29 744	31 609	6,27	202 915	250 667	23,53
-INDUSTRI LAINNYA	18 643	28 605	53,44	3 194	8 763	174,39
	332 658	425 609	27,94	851 547	1 181 283	38,72

TABEL 4. PERKEMBANGAN EKSPOR KOMODITI HASIL PERTAMBANGAN

JENIS BARANG	BERAT BERSIH (TON)		PERUB	NILAI FOB (RIBU US \$)		PERUB
	JAN-FEB 2010	JAN-FEB 2011	%	JAN-FEB 2010	JAN-FEB 2011	%
(1)	(2)	(3)	(4)	(5)	(6)	(7)
TOTAL PERTAMBANGAN	60 728 865	64 054 796	5,48	4 175 658	4 792 170	14,76
BIJI TEMBAGA	388 257	263 374	-32,16	1 003 182	829 334	-17,33
BIJI NIKEL	2 458 474	4 966 700	102,02	72 189	183 874	154,71
BAUKSIT	2 947 196	5 576 430	89,21	52 939	101 985	92,64
BATU BARA	53 372 556	49 837 058	-6,62	3 007 892	3 598 847	19,65
GRANIT	294 727	745 168	152,83	2 269	5 127	125,99
PASIR ALAM	0	2	37 400,00	0	0	9 300,00
HASIL TAMBANG LAIN	1 267 656	2 666 065	110,31	37 186	73 004	96,32

TABEL 5. PERKEMBANGAN EKSPOR INDONESIA MENURUT KOMODITI DAN NEGARA TUJUAN

JENIS BARANG	BERAT BERSIH (KG)		PERUB	NILAI FOB (US \$)		PERUB
	JAN-FEB 2010	JAN-FEB 2011	%	JAN-FEB 2010	JAN-FEB 2011	%
(1)	(2)	(3)	(4)	(5)	(6)	(7)
MINYAK MENTAH	2 674 140 393	2 816 057 385	5,31	1 453 126 902	1 906 181 227	31,18
JAPAN	641 063 458	942 548 869	47,03	352 275 089	656 966 834	86,49
KOREA, REPUBLIC OF	568 803 041	763 352 829	34,20	302 322 486	495 098 075	63,76
TAIWAN	0	84 887 325	-	0	51 424 856	-
CHINA	51 908 269	109 781 803	111,49	29 011 778	78 455 896	170,43
THAILAND	208 378 244	0	-100,00	115 433 520	0	-100,00
SINGAPORE	227 341 037	245 183 581	7,85	124 707 917	168 404 775	35,04
PHILIPPINES	13 484 914	14 785 800	9,65	7 359 398	8 075 671	9,73
MALAYSIA	195 725 057	0	-100,00	104 960 069	0	-100,00
AUSTRALIA	470 105 616	391 131 374	-16,80	255 486 815	282 333 977	10,51
UNITED STATES	297 330 757	264 385 804	-11,08	161 569 830	165 421 143	2,38
HASIL MINYAK	1 215 956 702	1 428 715 146	17,50	644 558 426	897 463 508	39,24
JAPAN	197 312 293	204 732 677	3,76	95 303 506	118 445 052	24,28
KOREA, REPUBLIC OF	259 380 616	141 000 947	-45,64	147 902 335	110 810 450	-25,08
TAIWAN	3 520 294	700 000	-80,12	708 644	845 000	19,24
CHINA	261 533 352	283 083 849	8,24	123 646 649	166 958 900	35,03
PAPUA NEW GUINEA	0	4 220	-	0	9 281	-
THAILAND	238 881	492 312	106,09	262 633	418 821	59,47
SINGAPORE	257 635 226	268 902 693	4,37	139 200 444	223 490 462	60,55
PHILIPPINES	35 291 612	92 469	-99,74	22 872 756	131 070	-99,43
MALAYSIA	194 275 645	410 436 170	111,26	110 621 310	215 614 622	94,91
MYANMAR (FORM. BURMA)	0	89 278	-	0	127 311	-
CAMBODIA	0	230 000	-	0	66 038	-
VIET NAM	0	88 352	-	0	116 778	-
INDIA	611 860	66 128 110	10 707,72	406 683	19 149 369	4 608,67
PAKISTAN	49 980	142 705	185,52	56 327	231 300	310,64
BANGLADESH	0	140 000	-	0	174 300	-
UNITED ARAB EMIRATES	167 131	2 124 842	1 171,36	215 470	2 859 952	1 227,31
NIGERIA	16 603	0	-100,00	19 927	0	-100,00
SOUTH AFRICA	0	32 804 710	-	0	22 641 811	-
AUSTRALIA	14 000	79 041	464,58	14 680	147 286	903,31
NEW ZEALAND	19 000	19 000	0,00	24 415	29 488	20,78
EAST TIMOR	5 610 660	5 752 739	2,53	3 088 221	3 984 792	29,03
UNITED STATES	0	4 055 212	-	0	3 750 967	-
BRAZIL	0	56 000	-	0	33 488	-
UNITED KINGDOM	0	52	-	0	50	-
NETHERLANDS	0	6 999 714	-	0	6 748 967	-
GERMANY, FED. REP. OF	194 750	39	-99,98	129 326	287	-99,78
BELGIUM	0	560 000	-	0	677 600	-
FINLAND	84 799	0	-100,00	85 100	0	-100,00
ITALY	0	15	-	0	66	-
GAS ALAM	4 770 602 800	4 443 256 051	-6,86	2 422 444 983	2 423 904 303	0,06
JAPAN	2 124 032 611	2 229 859 133	4,98	936 760 752	1 250 386 257	33,48
KOREA, REPUBLIC OF	644 099 700	951 634 949	47,75	394 308 789	533 014 501	35,18
TAIWAN	307 323 187	249 236 996	-18,90	189 786 504	190 363 162	0,30
CHINA	0	249 618 243	-	0	43 582 371	-
THAILAND	10 667 116	7 511 581	-29,58	8 826 604	9 133 640	3,48
SINGAPORE	1 285 694 984	424 134 657	-67,01	829 839 499	337 784 376	-59,30
MALAYSIA	395 740 383	331 206 092	-16,31	58 947 690	59 586 140	1,08
INDIA	3 002 419	0	-100,00	3 933 169	0	-100,00
EAST TIMOR	42 400	54 400	28,30	41 976	53 856	28,30
KARET ALAM	1 411 409	2 670 320	89,20	2 797 982	9 074 322	224,32
KOREA, REPUBLIC OF	13 108	73 680	462,10	87 705	170 354	94,24
TAIWAN	0	116	-	0	1 090	-
CHINA	544 460	634 170	16,48	881 095	2 749 005	212,00
SINGAPORE	49 961	294 121	488,70	27 654	642 457	2 223,20
MALAYSIA	55 320	482 244	771,74	108 732	1 797 098	1 552,78
PAKISTAN	0	144 700	-	0	500 217	-
TURKEY	42 000	612 889	1 359,26	80 220	1 675 808	1 989,02
UNITED ARAB EMIRATES	322 560	0	-100,00	873 976	0	-100,00
EGYPT	0	61 770	-	0	210 340	-
UNITED STATES	84 000	0	-100,00	159 600	0	-100,00
BRAZIL	300 000	100 000	-66,67	579 000	314 000	-45,77
UNITED KINGDOM	0	145 670	-	0	385 163	-
GERMANY, FED. REP. OF	0	100 800	-	0	539 280	-
ITALY	0	20 160	-	0	89 510	-
KOPI	37 979 582	67 732 264	78,34	73 159 283	163 973 500	124,13
JAPAN	8 656 751	10 541 794	21,78	15 520 435	30 665 358	97,58
HONG KONG	17 999	162 599	803,38	53 100	391 281	636,88
KOREA, REPUBLIC OF	978 237	212 829	-78,24	1 338 697	1 154 130	-13,79
TAIWAN	939 911	931 322	-0,91	2 372 070	3 135 675	32,19
CHINA	148 800	1 106 647	643,71	343 417	2 124 492	518,63
SINGAPORE	619 983	961 043	55,01	938 676	1 630 834	73,74

TABEL 5. PERKEMBANGAN EKSPOR INDONESIA MENURUT KOMODITI DAN NEGARA TUJUAN

JENIS BARANG	BERAT BERSIH (KG)		PERUB	NILAI FOB (US \$)		PERUB
	JAN-FEB 2010	JAN-FEB 2011	%	JAN-FEB 2010	JAN-FEB 2011	%
	(1)	(2)	(3)	(4)	(5)	(6)
PHILIPPINES	101 099	555 400	449,36	229 255	1 226 834	435,14
MALAYSIA	3 379 090	3 794 127	12,28	4 313 569	6 954 360	61,22
VIET NAM	3 450	734 160	21 180,00	5 779	911 250	15 668,30
INDIA	0	4 395 380	-	0	6 417 658	-
IRAN (ISLAMIC REPUBLIC OF)	337 200	544 800	61,57	514 640	814 740	58,31
SAUDI ARABIA	5 999	0	-100,00	18 125	0	-100,00
ISRAEL	0	19 200	-	0	96 960	-
OMAN	0	19 200	-	0	46 270	-
TURKEY	0	19 200	-	0	43 680	-
UNITED ARAB EMIRATES	73 200	72 002	-1,64	170 498	169 456	-0,61
EGYPT	1 797 600	1 169 937	-34,92	2 861 046	2 362 262	-17,43
MOROCCO	790 800	2 461 800	211,31	1 097 422	4 636 539	322,49
ALGERIA	0	1 159 200	-	0	1 935 520	-
SOUTH AFRICA	74 399	1 446 600	1 844,38	260 070	2 380 255	815,24
AUSTRALIA	359 400	1 630 439	353,66	1 128 870	3 960 285	250,82
NEW ZEALAND	84 899	86 399	1,77	291 679	442 505	51,71
EAST TIMOR	150	0	-100,00	24	0	-100,00
UNITED STATES	5 254 676	7 952 217	51,34	17 160 917	33 459 459	94,97
CANADA	348 300	479 800	37,75	1 258 658	2 559 778	103,37
MEXICO	396 000	320 280	-19,12	865 416	621 015	-28,24
ECUADOR	729 600	1 414 680	93,90	948 906	2 169 760	128,66
COSTA RICA	37 200	0	-100,00	67 332	0	-100,00
UNITED KINGDOM	1 763 643	2 751 322	56,00	3 186 007	6 654 162	108,86
NETHERLANDS	436 857	156 599	-64,15	820 358	801 711	-2,27
FRANCE	38 400	1 209 480	3 049,69	72 192	2 502 081	3 365,87
GERMANY, FED. REP. OF	3 456 160	6 681 880	93,33	5 805 402	13 655 977	135,23
BELGIUM	688 700	3 736 399	442,53	1 453 160	7 902 592	443,82
SWITZERLAND	203 700	259 471	27,38	336 397	611 720	81,84
DENMARK	95 500	78 400	-17,91	202 822	280 335	38,22
NORWAY	18 000	18 000	0,00	62 100	66 960	7,83
SWEDEN	53 999	166 799	208,89	209 475	448 069	113,90
FINLAND	38 400	0	-100,00	72 192	0	-100,00
IRELAND	51 600	111 600	116,28	178 410	677 745	279,88
ITALY	3 941 580	5 435 780	37,91	5 849 123	10 263 426	75,47
SPAIN	113 400	357 600	215,34	169 844	715 028	320,99
PORTUGAL	184 500	251 460	36,29	247 302	480 329	94,23
GREECE	129 600	371 820	186,90	177 535	756 526	326,13
POLAND	0	96 000	-	0	208 837	-
ROMANIA	222 000	238 800	7,57	313 545	424 282	35,32
BULGARIA	262 200	517 200	97,25	385 643	1 037 436	169,01
ARMENIA	74 400	264 000	254,84	107 322	482 710	349,78
UKRAINE	18 000	0	-100,00	36 174	0	-100,00
LATVIA	37 200	0	-100,00	85 560	0	-100,00
ESTONIA	153 000	249 600	63,14	206 484	334 607	62,05
GEORGIA	756 000	1 004 399	32,86	1 074 277	1 881 135	75,11
CZECH REPUBLIC	0	194 400	-	0	349 207	-
RUSSIA FEDERATION	108 000	1 390 200	1 187,22	349 358	3 128 269	795,43
UDANG SEGAR/BEKU	16 669 805	19 593 038	17,54	118 278 550	153 707 080	29,95
JAPAN	4 928 721	4 770 907	-3,20	44 423 116	52 722 851	18,68
HONG KONG	656 940	549 342	-16,38	3 268 304	3 373 972	3,23
KOREA, REPUBLIC OF	62 076	568 016	815,03	279 257	386 682	38,47
TAIWAN	523 678	264 486	-49,49	1 108 279	1 185 989	7,01
CHINA	118 639	1 958 570	1 550,87	578 908	3 239 643	459,61
MACAU	520	680	30,77	520	680	30,77
THAILAND	500 689	97 040	-80,62	402 186	309 427	-23,06
SINGAPORE	291 228	345 140	18,51	786 274	1 211 232	54,05
PHILIPPINES	150	3 684	2 356,00	1 050	16 710	1 491,43
MALAYSIA	456 375	393 337	-13,81	462 933	594 994	28,53
VIET NAM	180 427	373 437	106,97	1 475 541	2 866 746	94,28
SRI LANKA	0	3 884	-	0	4 344	-
LEBANON	10 225	0	-100,00	34 553	0	-100,00
TURKEY	391	2 407	515,60	410	13 999	3 314,39
UNITED ARAB EMIRATES	57 600	35 043	-39,16	172 019	274 471	59,56
BAHRAIN	0	23	-	0	98	-
EGYPT	31 608	0	-100,00	385 257	0	-100,00
REUNION	9 230	14 768	60,00	51 530	117 220	127,48
SOUTH AFRICA	0	4	-	0	29	-
MAURITIUS	2 234	0	-100,00	5 623	0	-100,00
AUSTRALIA	49 883	50 337	0,91	444 378	512 753	15,39
EAST TIMOR	3 400	1 516	-55,41	739	425	-42,49
UNITED STATES	6 423 469	7 942 821	23,65	49 011 403	67 877 513	38,49
CANADA	98 133	106 483	8,51	624 777	913 670	46,24
TRINIDAD AND TOBAGO	17 706	14 706	-16,94	110 426	141 905	28,51
PUERTO RICO	287 110	220 532	-23,19	2 121 395	2 093 979	-1,29
UNITED KINGDOM	736 060	715 736	-2,76	5 273 113	6 529 671	23,83
NETHERLANDS	196 556	73 862	-62,42	943 009	532 256	-43,56

TABEL 5. PERKEMBANGAN EKSPOR INDONESIA MENURUT KOMODITI DAN NEGARA TUJUAN

JENIS BARANG	BERAT BERSIH (KG)		PERUB	NILAI FOB (US \$)		PERUB
	JAN-FEB 2010	JAN-FEB 2011	%	JAN-FEB 2010	JAN-FEB 2011	%
(1)	(2)	(3)	(4)	(5)	(6)	(7)
FRANCE	199 964	82 488	-58,75	1 483 257	565 038	-61,91
GERMANY, FED. REP. OF	38 629	86 128	122,96	289 726	697 545	140,76
AUSTRIA	9	0	-100,00	118	0	-100,00
BELGIUM	524 335	607 265	15,82	3 497 853	5 460 664	56,11
SWITZERLAND	0	11 614	-	0	89 772	-
DENMARK	47 282	18 770	-60,30	199 225	98 515	-50,55
SWEDEN	19 248	30 460	58,25	164 722	347 137	110,74
ITALY	175 204	129 161	-26,28	466 416	362 367	-22,31
SPAIN	226	9 162	3 953,98	1 275	23 959	1 779,14
PORTUGAL	0	8 150	-	0	47 270	-
HUNGARY	51	0	-100,00	215	0	-100,00
POLAND	8	55	587,50	1 004	1 867	85,96
UKRAINE	0	5 500	-	0	38 370	-
GEORGIA	0	12 960	-	0	94 536	-
RUSSIA FEDERATION	21 801	84 564	287,89	209 739	958 781	357,13
TEH	11 670 232	11 492 072	-1,53	23 629 891	22 372 521	-5,32
JAPAN	191 480	200 804	4,87	481 736	476 307	-1,13
HONG KONG	15 861	38 197	140,82	8 385	26 776	219,33
KOREA, REPUBLIC OF	128	0	-100,00	205	0	-100,00
TAIWAN	70 805	75 577	6,74	132 227	96 437	-27,07
CHINA	354 655	88 659	-75,00	557 113	149 964	-73,08
PAPUA NEW GUINEA	11 220	0	-100,00	30 855	0	-100,00
THAILAND	2 000	48 000	2 300,00	3 995	61 632	1 442,73
SINGAPORE	119 279	56 199	-52,88	227 217	131 265	-42,23
MALAYSIA	1 254 889	1 106 649	-11,81	2 159 822	1 745 925	-19,16
INDIA	366 314	311 240	-15,03	763 929	548 824	-28,16
PAKISTAN	1 691 357	1 703 753	0,73	4 024 246	4 126 229	2,53
BANGLADESH	0	123 360	-	0	169 563	-
SRI LANKA	33 740	56 140	66,39	74 147	124 419	67,80
AFGHANISTAN	0	102 510	-	0	186 127	-
IRAN (ISLAMIC REPUBLIC OF)	10 000	22 600	126,00	29 901	54 357	81,79
SAUDI ARABIA	111 218	136 971	23,16	151 441	170 661	12,69
ISRAEL	36 280	47 358	30,53	82 680	115 970	40,26
TURKEY	86 440	75 920	-12,17	199 970	189 264	-5,35
UNITED ARAB EMIRATES	584 870	614 211	5,02	1 131 075	1 232 809	8,99
EGYPT	302 200	92 160	-69,50	729 372	209 717	-71,25
COTE D'IVOIRE	0	54 000	-	0	96 120	-
DJIBOUTI	34 200	0	-100,00	34 200	0	-100,00
SOUTH AFRICA	0	24 000	-	0	67 065	-
AUSTRALIA	69 422	74 996	8,03	157 449	176 519	12,11
NEW ZEALAND	82 280	50 536	-38,58	127 893	73 051	-42,88
FIJI	33 000	11 000	-66,67	78 870	21 060	-73,30
SAMOA	1 250	7 500	500,00	2 125	12 725	498,82
EAST TIMOR	257	800	211,28	49	289	489,80
UNITED STATES	805 744	948 657	17,74	1 718 618	1 767 071	2,82
CANADA	185 233	62 640	-66,18	333 982	103 528	-69,00
SURINAME	975	0	-100,00	3 004	0	-100,00
CHILE	55 000	144 000	161,82	127 160	305 040	139,89
PUERTO RICO	0	540	-	0	1 269	-
UNITED KINGDOM	986 538	1 412 989	43,23	2 101 540	2 928 871	39,37
NETHERLANDS	489 805	61 223	-87,50	1 064 232	102 615	-90,36
GERMANY, FED. REP. OF	852 316	1 092 299	28,16	1 418 760	1 672 242	17,87
BELGIUM	152	194 800	128 057,89	456	434 784	95 247,37
SPAIN	14 068	84 000	497,10	25 750	88 200	242,52
POLAND	288 215	450 749	56,39	616 551	1 051 659	70,57
KAZAKHSTAN	22 500	0	-100,00	40 950	0	-100,00
KYRGYZSTAN	24 480	24 480	0,00	56 304	52 632	-6,52
UKRAINE	163 165	267 804	64,13	278 796	494 725	77,45
LATVIA	20 520	10 499	-48,84	38 801	22 410	-42,24
RUSSIA FEDERATION	2 298 376	1 614 252	-29,77	4 616 085	3 084 400	-33,18
-LADA HITAM	2 999 925	4 129 316	37,65	8 106 650	15 803 073	94,94
JAPAN	75 378	55 919	-25,82	295 815	303 310	2,53
HONG KONG	16 246	0	-100,00	50 550	0	-100,00
KOREA, REPUBLIC OF	0	60 000	-	0	301 195	-
TAIWAN	0	15 000	-	0	51 900	-
CHINA	0	600 000	-	0	1 879 158	-
SINGAPORE	38 079	185 141	386,20	78 198	674 397	762,42
PHILIPPINES	22 351	129 562	479,67	3 353	81 755	2 338,26
MALAYSIA	0	209 998	-	0	998 250	-
VIET NAM	430 000	181 049	-57,90	1 191 905	901 948	-24,33
INDIA	840 000	200 000	-76,19	1 945 165	592 750	-69,53
BENIN	0	9 000	-	0	28 800	-
AUSTRALIA	30 000	0	-100,00	102 250	0	-100,00
UNITED STATES	1 138 196	2 102 357	84,71	3 182 000	8 491 289	166,85
CANADA	50 000	25 000	-50,00	150 180	105 360	-29,84

TABEL 5. PERKEMBANGAN EKSPOR INDONESIA MENURUT KOMODITI DAN NEGARA TUJUAN

JENIS BARANG	BERAT BERSIH (KG)		PERUB	NILAI FOB (US \$)		PERUB
	JAN-FEB 2010	JAN-FEB 2011	%	JAN-FEB 2010	JAN-FEB 2011	%
(1)	(2)	(3)	(4)	(5)	(6)	(7)
DOMINICAN REPUBLIC	4 436	0	-100,00	12 775	0	-100,00
NETHERLANDS	69 174	0	-100,00	242 436	0	-100,00
FRANCE	38 430	113 430	195,16	108 629	473 349	335,75
BELGIUM	24 195	0	-100,00	84 483	0	-100,00
ITALY	30 000	96 000	220,00	97 000	307 500	217,01
POLAND	0	45 000	-	0	222 000	-
BULGARIA	18 440	22 760	23,43	35 036	46 547	32,85
UKRAINE	0	15 000	-	0	74 250	-
RUSSIA FEDERATION	175 000	64 100	-63,37	526 875	269 315	-48,88
-LADA PUTIH	1 513 798	1 380 849	-8,78	7 171 593	9 632 772	34,32
JAPAN	135 000	60 000	-55,56	640 450	421 820	-34,14
TAIWAN	25 000	24 000	-4,00	126 925	98 400	-22,47
CHINA	0	25 000	-	0	197 778	-
SINGAPORE	225 396	363 270	61,17	1 046 875	2 553 343	143,90
PHILIPPINES	0	5 740	-	0	20 885	-
MALAYSIA	72 353	70 000	-3,25	365 037	544 550	49,18
VIET NAM	197 500	81 999	-58,48	939 699	602 775	-35,85
INDIA	22 630	33 840	49,54	39 865	226 565	468,33
AUSTRALIA	34 000	34 000	0,00	169 260	202 310	19,53
UNITED STATES	262 000	309 000	17,94	1 264 002	2 135 396	68,94
UNITED KINGDOM	15 000	0	-100,00	66 750	0	-100,00
NETHERLANDS	239 117	215 000	-10,09	1 202 190	1 542 550	28,31
FRANCE	32 000	32 000	0,00	153 850	200 050	30,03
GERMANY, FED. REP. OF	198 999	98 000	-50,75	921 680	718 000	-22,10
BELGIUM	39 803	14 000	-64,83	182 760	57 325	-68,63
ITALY	15 000	15 000	0,00	52 250	111 025	112,49
-KAYU MANIS DAN BUNGANYA	4 664 087	5 016 049	7,55	4 561 271	6 564 235	43,91
KOREA, REPUBLIC OF	34 830	34 885	0,16	26 305	46 371	76,28
TAIWAN	0	10 593	-	0	4 568	-
CHINA	34 173	48 000	40,46	16 419	67 554	311,44
THAILAND	176 159	205 599	16,71	193 591	314 826	62,62
SINGAPORE	81 060	111 974	38,14	61 826	147 908	139,23
PHILIPPINES	0	210	-	0	774	-
MALAYSIA	194 032	276 074	42,28	144 375	285 693	97,88
VIET NAM	102 000	26 000	-74,51	88 058	31 995	-63,67
MALDIVES	249	617	147,79	563	1 506	167,50
INDIA	61 000	114 673	87,99	58 555	130 345	122,60
PAKISTAN	48 000	2 009	-95,81	6 640	3 573	-58,65
BANGLADESH	15 525	0	-100,00	11 979	0	-100,00
ISRAEL	11 709	45 100	285,17	11 600	46 297	299,11
JORDAN	0	1 608	-	0	500	-
LEBANON	0	10 000	-	0	19 500	-
SYRIA ARAB REPUBLIC	87 603	53 000	-39,50	61 733	59 091	-4,28
TURKEY	70 000	33 300	-52,43	40 725	26 050	-36,03
UNITED ARAB EMIRATES	127 999	217 937	70,26	60 370	121 159	100,69
EGYPT	26 303	50 000	90,09	21 941	41 800	90,51
LIBYAN ARAB JAMAHIRIYA	21 000	20 000	-4,76	18 045	28 094	55,69
MOROCCO	0	49 980	-	0	42 495	-
ALGERIA	73 254	108 000	47,43	51 935	119 400	129,90
SOUTH AFRICA	0	34 850	-	0	38 438	-
MAURITIUS	8 000	30 550	281,88	6 720	39 463	487,25
AUSTRALIA	10 300	0	-100,00	14 252	0	-100,00
UNITED STATES	2 312 884	1 997 174	-13,65	2 457 348	3 062 305	24,62
CANADA	0	99 998	-	0	122 729	-
MEXICO	18 780	85 000	352,61	18 493	98 028	430,08
GUATEMALA	0	5 604	-	0	18 360	-
VENEZUELA	7 999	34 000	325,05	8 720	45 286	419,33
ARGENTINA	0	2 132	-	0	7 600	-
BRAZIL	117 105	151 231	29,14	122 460	201 610	64,63
COLOMBIA	20 500	0	-100,00	15 768	0	-100,00
URUGUAY	0	10 000	-	0	15 050	-
DOMINICAN REPUBLIC	325 999	348 000	6,75	288 626	330 579	14,54
UNITED KINGDOM	0	20 000	-	0	27 596	-
NETHERLANDS	148 000	293 759	98,49	183 232	345 284	88,44
FRANCE	65 498	75 226	14,85	66 276	101 572	53,26
GERMANY, FED. REP. OF	203 794	120 500	-40,87	208 613	145 670	-30,17
BELGIUM	9 227	34 000	268,48	12 270	43 095	251,22
SWEDEN	636	47 461	7 362,42	816	61 131	7 391,54
FINLAND	0	24 999	-	0	21 360	-
ITALY	0	9 048	-	0	17 472	-
SPAIN	7 472	0	-100,00	8 705	0	-100,00
PORTUGAL	70 000	17 225	-75,39	87 415	47 239	-45,96
GREECE	65 499	102 048	55,80	66 607	157 956	137,15
POLAND	22 000	8 000	-63,64	19 690	16 816	-14,60
ESTONIA	0	22 685	-	0	30 997	-

TABEL 5. PERKEMBANGAN EKSPOR INDONESIA MENURUT KOMODITI DAN NEGARA TUJUAN

JENIS BARANG	BERAT BERSIH (KG)		PERUB	NILAI FOB (US \$)		PERUB
	JAN-FEB 2010	JAN-FEB 2011	%	JAN-FEB 2010	JAN-FEB 2011	%
(1)	(2)	(3)	(4)	(5)	(6)	(7)
RUSSIA FEDERATION	85 498	23 000	-73,10	98 600	29 100	-70,49
-BIJI PALA & BUNGANYA DAN KAPL	2 995 083	4 352 909	45,34	11 879 374	22 674 334	90,87
JAPAN	81 018	67 701	-16,44	706 673	815 973	15,47
HONG KONG	1 705	2 901	70,15	38 276	27 050	-29,33
KOREA, REPUBLIC OF	96 351	65 676	-31,84	201 135	269 386	33,93
TAIWAN	7 966	18 630	133,87	20 178	13 041	-35,37
CHINA	6 000	14 999	149,98	25 860	163 750	533,22
THAILAND	19 421	255 839	1 217,33	97 462	513 675	427,05
SINGAPORE	48 246	91 044	88,71	404 098	1 491 119	269,00
PHILIPPINES	13 000	34 232	163,32	55 550	125 344	125,64
MALAYSIA	161 768	144 857	-10,45	300 784	304 634	1,28
VIET NAM	1 017 633	1 804 195	77,29	1 948 346	4 808 294	146,79
INDIA	105 827	539 472	409,77	684 707	3 353 446	389,76
PAKISTAN	117 843	23 150	-80,36	596 999	158 533	-73,45
BANGLADESH	44 780	14 500	-67,62	124 276	210 075	69,04
SAUDI ARABIA	5 959	3 268	-45,16	2 981	2 466	-17,28
ISRAEL	2 030	14 657	622,02	11 673	43 770	274,97
JORDAN	0	1 397	-	0	500	-
SYRIA ARAB REPUBLIC	12 680	11 499	-9,31	82 995	7 050	-91,51
UNITED ARAB EMIRATES	42 922	6 861	-84,02	28 128	13 613	-51,60
EGYPT	21 875	10 861	-50,35	26 231	48 000	82,99
MOROCCO	7 000	15 050	115,00	38 177	102 300	167,96
NIGERIA	10 999	42 909	290,12	5 076	122 940	2 321,99
SOUTH AFRICA	3	0	-100,00	14	0	-100,00
AUSTRALIA	15 760	1 030	-93,46	76 295	1 247	-98,37
NEW CALEDONIA	0	3 877	-	0	16 300	-
EAST TIMOR	1 367	505	-63,06	238	191	-19,75
UNITED STATES	237 816	342 494	44,02	1 134 739	2 185 784	92,62
CANADA	32 777	11 712	-64,27	129 075	71 250	-44,80
MEXICO	3 334	0	-100,00	5 950	0	-100,00
SURINAME	0	258	-	0	6 358	-
ARGENTINA	9 964	16 500	65,60	65 350	83 122	27,20
BRAZIL	27 891	36 973	32,56	52 700	158 847	201,42
DOMINICAN REPUBLIC	8 563	0	-100,00	24 660	0	-100,00
UNITED KINGDOM	0	16 925	-	0	231 328	-
NETHERLANDS	266 354	281 165	5,56	1 585 912	2 940 434	85,41
FRANCE	22 497	59 999	166,70	224 711	915 429	307,38
GERMANY, FED. REP. OF	219 494	168 687	-23,15	1 238 609	1 417 700	14,46
BELGIUM	148 843	62 349	-58,11	960 961	348 765	-63,71
ITALY	96 997	134 114	38,27	727 868	1 535 145	110,91
SPAIN	30 000	4 624	-84,59	125 600	43 926	-65,03
UKRAINE	21 400	0	-100,00	57 762	0	-100,00
RUSSIA FEDERATION	27 000	27 999	3,70	69 325	123 549	78,22
-PANILI	43 578	6 932	-84,09	610 622	113 905	-81,35
JAPAN	5	12	140,00	250	756	202,40
HONG KONG	0	125	-	0	4 618	-
TAIWAN	147	0	-100,00	315	0	-100,00
CHINA	12 250	204	-98,33	136 094	3 531	-97,41
SINGAPORE	65	836	1 186,15	5 338	16 654	211,99
MALAYSIA	10	1 278	12 680,00	119	9 925	8 240,34
UNITED ARAB EMIRATES	0	350	-	0	800	-
AUSTRALIA	264	114	-56,82	1 348	4 830	258,31
NEW ZEALAND	60	80	33,33	3 420	5 498	60,76
UNITED STATES	30 512	3 243	-89,37	458 028	40 127	-91,24
PUERTO RICO	0	90	-	0	4 816	-
UNITED KINGDOM	265	600	126,42	5 710	22 350	291,42
-LAINNYA	1 843 374	1 497 797	-18,75	2 665 315	3 550 039	33,19
JAPAN	39 180	106 812	172,62	66 445	421 023	533,64
HONG KONG	784	1 120	42,86	5 428	7 318	34,82
KOREA, REPUBLIC OF	414	2 002	383,57	1 191	14 540	1 120,82
TAIWAN	60 609	56 923	-6,08	71 371	76 193	6,76
CHINA	0	90 600	-	0	15 920	-
THAILAND	4 572	5 103	11,61	31 623	42 176	33,37
SINGAPORE	135 620	157 883	16,42	120 796	265 962	120,17
PHILIPPINES	640	0	-100,00	6 413	0	-100,00
MALAYSIA	153 609	159 243	3,67	245 541	329 941	34,37
BRUNEI DARUSSALAM	0	412	-	0	770	-
VIET NAM	53 775	172 109	220,05	41 034	547 522	1 234,31
INDIA	712 550	239 059	-66,45	918 329	307 650	-66,50
PAKISTAN	42 000	33 580	-20,05	30 970	69 205	123,46
SAUDI ARABIA	136 353	113 607	-16,68	493 274	599 601	21,56
ISRAEL	0	7 000	-	0	5 950	-
JORDAN	0	40 000	-	0	18 330	-
LEBANON	87 000	0	-100,00	24 550	0	-100,00

TABEL 5. PERKEMBANGAN EKSPOR INDONESIA MENURUT KOMODITI DAN NEGARA TUJUAN

JENIS BARANG	BERAT BERSIH (KG)		PERUB	NILAI FOB (US \$)		PERUB
	JAN-FEB 2010	JAN-FEB 2011	%	JAN-FEB 2010	JAN-FEB 2011	%
(1)	(2)	(3)	(4)	(5)	(6)	(7)
SYRIA ARAB REPUBLIC	89 000	9 000	-89,89	44 330	4 320	-90,25
UNITED ARAB EMIRATES	65 535	8 620	-86,85	31 930	5 009	-84,31
QATAR	476	0	-100,00	210	0	-100,00
BAHRAIN	0	21	-	0	90	-
EGYPT	40 000	100 900	152,25	25 395	43 900	72,87
BENIN	0	17 690	-	0	16 211	-
SOUTH AFRICA	8 574	0	-100,00	4 901	0	-100,00
AUSTRALIA	28 511	25 953	-8,97	66 423	59 863	-9,88
SAMOA	0	191	-	0	497	-
EAST TIMOR	304	747	145,72	268	869	224,25
UNITED STATES	111 443	88 085	-20,96	241 226	464 308	92,48
CANADA	12 297	7 941	-35,42	34 836	11 419	-67,22
ARGENTINA	335	3 689	1 001,19	2 200	13 150	497,73
BRAZIL	10 656	3 903	-63,37	105 979	33 455	-68,43
UNITED KINGDOM	19 000	5 054	-73,40	2 225	84 382	3 692,45
NETHERLANDS	9 361	17 207	83,82	5 933	22 551	280,09
FRANCE	13 004	8 763	-32,61	29 259	28 910	-1,19
GERMANY, FED. REP. OF	7 772	7 000	-9,93	13 235	11 207	-15,32
BELGIUM	0	170	-	0	870	-
ITALY	0	7 210	-	0	18 927	-
SPAIN	0	200	-	0	8 000	-
TEBAKAU	5 029 669	2 713 117	-46,06	11 275 036	4 602 136	-59,18
JAPAN	84 708	13	-99,98	514 994	7	-100,00
HONG KONG	0	5 869	-	0	40 150	-
TAIWAN	0	2 700	-	0	18 200	-
CHINA	0	54 000	-	0	187 920	-
THAILAND	0	10 400	-	0	24 000	-
SINGAPORE	23 217	18 706	-19,43	47 167	66 048	40,03
PHILIPPINES	110 880	118 793	7,14	252 648	218 561	-13,49
MALAYSIA	366 457	206 657	-43,61	316 833	500 787	58,06
VIET NAM	124 557	48 144	-61,35	176 844	196 488	11,11
INDIA	0	400	-	0	1 160	-
BANGLADESH	19 200	0	-100,00	13 440	0	-100,00
SRI LANKA	0	45 709	-	0	669 203	-
TURKEY	0	9 000	-	0	50 850	-
EGYPT	1 187 306	82 825	-93,02	2 995 225	120 600	-95,97
TUNISIA	200 000	0	-100,00	301 500	0	-100,00
ALGERIA	193 800	0	-100,00	294 908	0	-100,00
KENYA	19 800	26 880	35,76	6 930	18 816	171,52
CAMEROON	17 280	0	-100,00	6 566	0	-100,00
NIGERIA	0	67 200	-	0	47 040	-
MAURITANIA	0	36 000	-	0	14 400	-
SOUTH AFRICA	158 351	13 294	-91,60	191 060	12 320	-93,55
AUSTRALIA	100 194	19 199	-80,84	192 268	13 740	-92,85
UNITED STATES	428 290	475 029	10,91	792 793	430 779	-45,66
NICARAGUA	18 000	0	-100,00	130 358	0	-100,00
CHILE	153 600	19 200	-87,50	53 760	11 520	-78,57
BRAZIL	20	802	3 910,00	20	6 251	31 155,00
PARAGUAY	257 800	0	-100,00	343 200	0	-100,00
DOMINICAN REPUBLIC	18 000	0	-100,00	125 894	0	-100,00
NETHERLANDS	205 934	197 653	-4,02	299 659	433 764	44,75
FRANCE	93 343	650 826	597,24	12 480	193 934	1 453,96
GERMANY, FED. REP. OF	261 806	77 778	-70,29	465 786	43 551	-90,65
BELGIUM	533 431	175 875	-67,03	2 735 876	885 764	-67,62
DENMARK	180	0	-100,00	180	0	-100,00
ITALY	100 000	1 739	-98,26	220 000	5 796	-97,37
SPAIN	5 437	0	-100,00	85 566	0	-100,00
POLAND	79 200	29 200	-63,13	359 568	43 440	-87,92
BELARUS	0	79 626	-	0	123 987	-
UZBEKISTAN	19 200	0	-100,00	12 480	0	-100,00
LITHUANIA	0	39 600	-	0	83 160	-
RUSSIA FEDERATION	249 678	200 000	-19,90	327 033	139 900	-57,22
BIJI COKLAT	66 943 788	50 700 767	-24,26	194 650 010	146 507 610	-24,73
JAPAN	105 000	12 500	-88,10	331 054	67 090	-79,73
HONG KONG	0	1	-	0	5	-
CHINA	3 975 622	1 360 493	-65,78	11 916 791	3 968 782	-66,70
THAILAND	1 257 000	1 349 000	7,32	3 807 494	3 797 100	-0,27
SINGAPORE	7 306 507	4 807 504	-34,20	22 393 337	14 676 782	-34,46
MALAYSIA	26 038 632	36 666 190	40,81	74 889 318	105 544 427	40,93
INDIA	0	710 000	-	0	2 066 655	-
SRI LANKA	30 000	0	-100,00	103 400	0	-100,00
AUSTRALIA	29	0	-100,00	189	0	-100,00
UNITED STATES	26 018 876	3 929 435	-84,90	74 429 639	11 295 523	-84,82
CANADA	0	1 750 000	-	0	4 738 055	-
MEXICO	399 997	0	-100,00	1 190 712	0	-100,00

TABEL 5. PERKEMBANGAN EKSPOR INDONESIA MENURUT KOMODITI DAN NEGARA TUJUAN

JENIS BARANG	BERAT BERSIH (KG)		PERUB	NILAI FOB (US \$)		PERUB
	JAN-FEB 2010	JAN-FEB 2011	%	JAN-FEB 2010	JAN-FEB 2011	%
(1)	(2)	(3)	(4)	(5)	(6)	(7)
NETHERLANDS	112 500	0	-100,00	357 575	0	-100,00
GERMANY, FED. REP. OF	1 469 625	40 644	-97,23	4 456 013	130 741	-97,07
BELGIUM	130 000	0	-100,00	474 366	0	-100,00
ITALY	0	75 000	-	0	222 450	-
SPAIN	100 000	0	-100,00	300 122	0	-100,00
-IKAN TONGKOL/TUNA	7 792 894	6 502 869	-16,55	20 585 967	22 616 223	9,86
JAPAN	3 612 549	2 954 948	-18,20	12 240 387	13 113 462	7,13
HONG KONG	32 835	13 263	-59,61	61 064	35 501	-41,86
KOREA, REPUBLIC OF	6 396	50 107	683,41	50 259	76 446	52,10
TAIWAN	349 136	44 928	-87,13	239 206	58 507	-75,54
CHINA	323 226	73 387	-77,30	216 447	162 068	-25,12
THAILAND	1 306 649	1 195 611	-8,50	814 678	1 198 052	47,06
SINGAPORE	186 495	71 040	-61,91	604 110	151 595	-74,91
PHILIPPINES	600	52 840	8 706,67	1 128	105 707	9 271,19
MALAYSIA	48 068	9 391	-80,46	130 376	21 903	-83,20
VIET NAM	305 553	230 025	-24,72	881 529	752 362	-14,65
SRI LANKA	26 069	0	-100,00	26 069	0	-100,00
IRAN (ISLAMIC REPUBLIC OF)	0	298 687	-	0	461 611	-
ISRAEL	70 761	104 079	47,09	152 604	202 095	32,43
KUWAIT	30 192	1 500	-95,03	95 200	10 550	-88,92
JORDAN	105 872	1 448	-98,63	311 740	8 102	-97,40
LEBANON	0	7 196	-	0	103 535	-
YEMEN	150 036	255 988	70,62	434 141	828 700	90,88
UNITED ARAB EMIRATES	96 018	9 729	-89,87	301 160	47 618	-84,19
QATAR	480	0	-100,00	2 400	0	-100,00
BAHRAIN	200	1 000	400,00	2 000	10 000	400,00
EGYPT	212 000	88 312	-58,34	136 210	96 360	-29,26
MAURITIUS	0	295	-	0	921	-
AUSTRALIA	31 521	4 869	-84,55	192 817	14 908	-92,27
NEW ZEALAND	14 901	0	-100,00	32 782	0	-100,00
NEW CALEDONIA	0	355	-	0	1 065	-
UNITED STATES	636 641	525 857	-17,40	2 645 305	3 009 641	13,77
CANADA	0	2 689	-	0	14 569	-
MEXICO	108 604	40 607	-62,61	667 901	352 226	-47,26
UNITED KINGDOM	0	42 614	-	0	92 838	-
NETHERLANDS	0	76 562	-	0	574 306	-
FRANCE	72 516	8 948	-87,66	117 079	38 920	-66,76
GERMANY, FED. REP. OF	0	22 974	-	0	157 160	-
BELGIUM	35 024	0	-100,00	152 022	0	-100,00
ITALY	17 872	11 999	-32,86	43 330	33 000	-23,84
SPAIN	0	236 291	-	0	647 852	-
UKRAINE	0	10 000	-	0	30 000	-
RUSSIA FEDERATION	12 680	55 330	336,36	34 023	204 643	501,48
-UBUR-UBUR	2 154 640	1 235 971	-42,64	2 828 400	3 796 417	34,22
JAPAN	252 942	113 038	-55,31	629 675	436 518	-30,68
HONG KONG	19 026	15 103	-20,62	50 020	232 768	365,35
KOREA, REPUBLIC OF	233 031	91 796	-60,61	316 122	249 598	-21,04
TAIWAN	95 956	150 804	57,16	155 277	393 033	153,12
CHINA	50	8 020	15 940,00	165	150 280	90 978,79
MACAU	50	0	-100,00	900	0	-100,00
THAILAND	15	2 407	15 946,67	108	113 824	105 292,59
SINGAPORE	4 811	29 437	511,87	18 162	142 764	686,06
PHILIPPINES	0	936	-	0	21 422	-
MALAYSIA	42 678	9 873	-76,87	40 507	243 043	500,00
BRUNEI DARUSSALAM	0	638	-	0	34 536	-
VIET NAM	1 288 676	565 701	-56,10	1 079 584	411 170	-61,91
INDIA	145	0	-100,00	10	0	-100,00
IRAN (ISLAMIC REPUBLIC OF)	20	750	3 650,00	103	739	617,48
SAUDI ARABIA	0	19 810	-	0	244 547	-
ISRAEL	327	468	43,12	216	354	63,89
KUWAIT	0	38	-	0	95	-
JORDAN	18	4	-77,78	47	11	-76,60
LEBANON	0	78	-	0	170	-
TURKEY	267	1 715	542,32	613	1 997	225,77
UNITED ARAB EMIRATES	659	16 038	2 333,69	1 298	381 665	29 304,08
QATAR	0	3 828	-	0	108 642	-
SOUTH AFRICA	731	432	-40,90	1 607	1 764	9,77
AUSTRALIA	0	5 933	-	0	112 641	-
NEW ZEALAND	289	23	-92,04	817	57	-93,02
UNITED STATES	109 733	64 089	-41,60	326 636	172 134	-47,30
CANADA	47 553	86 565	82,04	85 015	234 751	176,13
MEXICO	9 600	0	-100,00	30 000	0	-100,00
VENEZUELA	0	19	-	0	39	-
ARGENTINA	29	26	-10,34	225	125	-44,44
COSTA RICA	0	27	-	0	149	-

TABEL 5. PERKEMBANGAN EKSPOR INDONESIA MENURUT KOMODITI DAN NEGARA TUJUAN

JENIS BARANG	BERAT BERSIH (KG)		PERUB	NILAI FOB (US \$)		PERUB
	JAN-FEB 2010	JAN-FEB 2011	%	JAN-FEB 2010	JAN-FEB 2011	%
(1)	(2)	(3)	(4)	(5)	(6)	(7)
UNITED KINGDOM	7 790	8 833	13,39	14 481	19 425	34,14
NETHERLANDS	4 734	7 466	57,71	7 596	16 781	120,92
FRANCE	14 932	10 138	-32,11	16 445	11 534	-29,86
GERMANY, FED. REP. OF	10 091	14 544	44,13	23 833	38 252	60,50
AUSTRIA	24	99	312,50	200	1 026	413,00
BELGIUM	0	568	-	0	503	-
SWITZERLAND	69	356	415,94	465	1 447	211,18
DENMARK	382	13	-96,60	480	64	-86,67
NORWAY	155	109	-29,68	241	150	-37,76
SWEDEN	236	74	-68,64	313	173	-44,73
FINLAND	67	0	-100,00	90	0	-100,00
IRELAND	395	664	68,10	1 292	2 285	76,86
ITALY	1 145	1 507	31,62	4 436	7 899	78,07
SPAIN	545	1 306	139,63	2 081	2 326	11,77
GREECE	1 341	655	-51,16	2 763	2 105	-23,81
HUNGARY	40	213	432,50	84	504	500,00
POLAND	961	647	-32,67	1 301	1 344	3,31
BULGARIA	166	0	-100,00	476	0	-100,00
UKRAINE	0	265	-	0	522	-
LITHUANIA	3 945	0	-100,00	13 620	0	-100,00
CROATIA	208	0	-100,00	111	0	-100,00
CZECH REPUBLIC	606	327	-46,04	510	418	-18,04
RUSSIA FEDERATION	202	591	192,57	475	823	73,26
-KEPITING, KERANG-KERANGAN	10 036 639	8 229 635	-18,00	25 958 296	28 107 298	8,28
JAPAN	240 320	143 240	-40,40	798 297	510 211	-36,09
HONG KONG	867 772	392 872	-54,73	1 814 305	1 224 820	-32,49
KOREA, REPUBLIC OF	380 704	370 792	-2,60	1 090 904	1 433 322	31,39
TAIWAN	1 451 988	601 795	-58,55	1 728 537	456 975	-73,56
CHINA	761 576	1 507 028	97,88	648 913	2 464 432	279,78
MACAU	4 375	800	-81,71	5 000	800	-84,00
THAILAND	1 090 414	699 265	-35,87	610 650	824 782	35,07
SINGAPORE	452 505	391 350	-13,51	1 076 431	1 072 580	-0,36
PHILIPPINES	36 690	0	-100,00	149 624	0	-100,00
MALAYSIA	604 012	611 071	1,17	509 103	722 410	41,90
VIET NAM	972 384	890 379	-8,43	809 374	1 802 862	122,75
INDIA	51 000	0	-100,00	61 060	0	-100,00
SRI LANKA	0	28 000	-	0	30 800	-
IRAN (ISLAMIC REPUBLIC OF)	13	150	1 053,85	122	1 921	1 474,59
SAUDI ARABIA	2	0	-100,00	2	0	-100,00
ISRAEL	306	129	-57,84	70	3 910	5 485,71
KUWAIT	8	15	87,50	200	300	50,00
LEBANON	12 020	4	-99,97	40 601	36	-99,91
TURKEY	51 006	46 145	-9,53	90 699	70 706	-22,04
UNITED ARAB EMIRATES	60	2	-96,67	2 214	6	-99,73
CYPRUS	56 412	16 162	-71,35	143 297	45 322	-68,37
REUNION	0	1 729	-	0	13 727	-
SOUTH AFRICA	4	30	650,00	50	227	354,00
MAURITIUS	47 070	15 453	-67,17	101 058	45 533	-54,94
AUSTRALIA	54 963	71 436	29,97	246 032	392 290	59,45
UNITED STATES	964 032	655 322	-32,02	10 669 250	9 352 831	-12,34
CANADA	36 491	43 748	19,89	248 921	406 575	63,33
MEXICO	10 683	0	-100,00	16 358	0	-100,00
PANAMA	0	19 255	-	0	65 088	-
URUGUAY	26 000	0	-100,00	26 000	0	-100,00
PUERTO RICO	56 156	20 412	-63,65	183 890	54 150	-70,55
DOMINICAN REPUBLIC	3 626	0	-100,00	12 196	0	-100,00
MARTINIQUE	35 592	4 509	-87,33	91 118	16 491	-81,90
GUADELOUPE	6 699	0	-100,00	10 793	0	-100,00
UNITED KINGDOM	1 038	435	-58,09	890	545	-38,76
NETHERLANDS	35 041	20 298	-42,07	153 745	70 992	-53,82
FRANCE	93 311	32 937	-64,70	214 680	54 792	-74,48
GERMANY, FED. REP. OF	4 557	32 945	622,95	38 186	150 370	293,78
AUSTRIA	298	240	-19,46	2 005	460	-77,06
BELGIUM	38 239	29 813	-22,04	169 220	116 632	-31,08
SWITZERLAND	433	18 326	4 132,33	295	156 696	53 017,29
DENMARK	235	192	-18,30	141	622	341,13
NORWAY	79	110	39,24	100	437	337,00
SWEDEN	672	142	-78,87	232	233	0,43
FINLAND	0	11	-	0	11	-
IRELAND	0	9	-	0	122	-
ITALY	1 402 837	1 333 615	-4,93	3 486 405	5 799 025	66,33
SPAIN	197	94 931	48 088,32	378	351 411	92 865,87
PORTUGAL	67 754	76 724	13,24	150 665	202 723	34,55
GREECE	47 942	26	-99,95	165 144	55	-99,97
HUNGARY	4	0	-100,00	23	0	-100,00
POLAND	176	246	39,77	498	668	34,14

TABEL 5. PERKEMBANGAN EKSPOR INDONESIA MENURUT KOMODITI DAN NEGARA TUJUAN

JENIS BARANG	BERAT BERSIH (KG)		PERUB	NILAI FOB (US \$)		PERUB
	JAN-FEB 2010	JAN-FEB 2011	%	JAN-FEB 2010	JAN-FEB 2011	%
(1)	(2)	(3)	(4)	(5)	(6)	(7)
ALBANIA	17 999	48 129	167,40	42 400	151 155	256,50
CROATIA	20 944	9 033	-56,87	48 620	29 135	-40,08
CZECH REPUBLIC	0	82	-	0	46	-
RUSSIA FEDERATION	30 000	298	-99,01	299 600	8 061	-97,31
-BEKICOT	260 548	362 609	39,17	741 513	834 776	12,58
JAPAN	0	6	-	0	105	-
HONG KONG	59 258	68 012	14,77	341 600	366 429	7,27
KOREA, REPUBLIC OF	0	12 900	-	0	40 019	-
TAIWAN	62 793	187 382	198,41	64 035	210 288	228,40
CHINA	0	2 852	-	0	11 548	-
THAILAND	25 911	12 967	-49,96	16 554	8 374	-49,41
SINGAPORE	31 312	43 799	39,88	84 240	125 216	48,64
MALAYSIA	15 272	9 190	-39,82	11 402	6 249	-45,19
TURKEY	140	2	-98,57	222	10	-95,50
UNITED ARAB EMIRATES	13	0	-100,00	38	0	-100,00
SOUTH AFRICA	157	30	-80,89	400	192	-52,00
UNITED STATES	769	9 471	1 131,60	1 310	29 427	2 146,34
CANADA	17 071	15 855	-7,12	51 462	35 643	-30,74
UNITED KINGDOM	444	10	-97,75	1 132	47	-95,85
NETHERLANDS	15	0	-100,00	6	0	-100,00
FRANCE	47 185	14	-99,97	168 650	282	-99,83
GERMANY, FED. REP. OF	0	54	-	0	258	-
BELGIUM	0	13	-	0	211	-
DENMARK	0	2	-	0	25	-
ITALY	0	3	-	0	53	-
SPAIN	0	2	-	0	43	-
GREECE	96	0	-100,00	192	0	-100,00
HUNGARY	30	9	-70,00	65	151	132,31
POLAND	32	4	-87,50	88	38	-56,82
CZECH REPUBLIC	0	1	-	0	5	-
RUSSIA FEDERATION	50	31	-38,00	117	163	39,32
-IKAN LAINNYA	58 523 865	67 733 131	15,74	59 708 598	66 425 365	11,25
JAPAN	3 687 870	1 726 958	-53,17	6 878 312	6 282 029	-8,67
HONG KONG	2 058 012	1 132 777	-44,96	12 109 038	5 964 477	-50,74
KOREA, REPUBLIC OF	1 941 513	495 174	-74,50	1 447 823	656 865	-54,63
TAIWAN	2 655 238	1 955 384	-26,36	2 756 933	2 471 600	-10,35
CHINA	9 174 195	17 174 114	87,20	4 036 181	10 593 028	162,45
MACAU	963	260	-73,00	4 419	4 640	5,00
THAILAND	20 432 444	23 016 208	12,65	8 129 865	10 341 552	27,20
SINGAPORE	4 135 665	5 228 633	26,43	5 367 330	7 115 981	32,58
PHILIPPINES	11 670	21 842	87,16	355 465	259 711	-26,94
MALAYSIA	6 231 853	7 944 375	27,48	5 592 527	5 693 077	1,80
CAMBODIA	0	180	-	0	2 200	-
BRUNEI DARUSSALAM	9 840	0	-100,00	40 166	0	-100,00
VIET NAM	4 758 743	2 108 923	-55,68	3 999 383	4 248 609	6,23
INDIA	15	25 015	166 666,67	125	106 787	85 329,60
SRI LANKA	136 066	68 537	-49,63	164 653	118 286	-28,16
IRAN (ISLAMIC REPUBLIC OF)	142 440	169 403	18,93	210 740	291 941	38,53
SAUDI ARABIA	9 690	54 600	463,47	29 322	77 233	163,40
ISRAEL	104 951	75 437	-28,12	310 414	85 646	-72,41
KUWAIT	202	1 710	746,53	2 501	6 338	153,42
JORDAN	2 010	11 642	479,20	4 545	13 574	198,66
LEBANON	636	336	-47,17	1 893	2 297	21,34
OMAN	0	8 200	-	0	34 135	-
SYRIA ARAB REPUBLIC	1 934	530	-72,60	4 633	6 387	37,86
TURKEY	932	669	-28,22	1 942	5 385	177,29
UNITED ARAB EMIRATES	55 735	791	-98,58	134 871	8 166	-93,95
QATAR	39	79	102,56	2 049	4 436	116,50
BAHRAIN	55	209	280,00	701	3 066	337,38
CYPRUS	1 375	0	-100,00	2 284	0	-100,00
EGYPT	77 000	170 687	121,67	52 600	116 575	121,63
MOROCCO	0	75	-	0	635	-
TUNISIA	158 079	0	-100,00	190 385	0	-100,00
ALGERIA	0	18 000	-	0	27 000	-
MADAGASCAR	0	9 448	-	0	25 578	-
KENYA	0	18 020	-	0	17 380	-
REUNION	0	15 333	-	0	67 722	-
MOZAMBIQUE	197 304	333 894	69,23	281 112	634 926	125,86
TOGO	15 500	0	-100,00	21 380	0	-100,00
GHANA	46 500	15 500	-66,67	61 200	28 000	-54,25
ANGOLA	0	90 000	-	0	216 000	-
CONGO	37 210	0	-100,00	40 128	0	-100,00
CAMEROON	0	48 500	-	0	71 651	-
GAMBIA	54 000	0	-100,00	129 600	0	-100,00
SOUTH AFRICA	1 332	3 274	145,80	4 267	37 360	775,56

TABEL 5. PERKEMBANGAN EKSPOR INDONESIA MENURUT KOMODITI DAN NEGARA TUJUAN

JENIS BARANG	BERAT BERSIH (KG)		PERUB	NILAI FOB (US \$)		PERUB
	JAN-FEB 2010	JAN-FEB 2011	%	JAN-FEB 2010	JAN-FEB 2011	%
	(1)	(2)	(3)	(4)	(5)	(6)
MAURITIUS	61 348	36 404	-40,66	107 724	104 982	-2,55
AUSTRALIA	241 210	77 176	-68,00	560 500	357 556	-36,21
NEW ZEALAND	25 250	29 372	16,32	24 711	54 396	120,13
AMERICAN SAMOA	77 239	50 299	-34,88	45 299	43 375	-4,25
KIRIBATI	408	0	-100,00	980	0	-100,00
SAMOA	55 783	0	-100,00	60 159	0	-100,00
SOLOMON ISLANDS	18 594	0	-100,00	19 693	0	-100,00
EAST TIMOR	0	30	-	0	33	-
UNITED STATES	627 469	683 999	9,01	3 473 648	3 696 863	6,43
CANADA	56 257	8 436	-85,00	78 575	47 580	-39,45
MEXICO	20 788	5 380	-74,12	163 325	45 568	-72,10
GUATEMALA	48 166	0	-100,00	74 451	0	-100,00
PANAMA	49 593	3 404 460	6 764,80	64 600	1 669 216	2 483,93
SURINAME	27 000	0	-100,00	13 277	0	-100,00
VENEZUELA	0	158	-	0	342	-
ARGENTINA	50	53	6,00	394	251	-36,29
BRAZIL	321	0	-100,00	259	0	-100,00
COLOMBIA	25 081	0	-100,00	43 071	0	-100,00
URUGUAY	0	80 032	-	0	96 003	-
PARAGUAY	0	129	-	0	5 055	-
PUERTO RICO	40 137	91 189	127,19	141 448	474 280	235,30
DOMINICAN REPUBLIC	0	27 014	-	0	45 738	-
EL SALVADOR	25 999	0	-100,00	15 730	0	-100,00
FRENCH POLYNESIA	26 999	0	-100,00	15 970	0	-100,00
MARTINIQUE	0	18 354	-	0	60 527	-
NETHERLANDS ANTILLES	0	12 551	-	0	13 806	-
GADELOUPE	4 879	11 515	136,01	7 861	52 772	571,31
UNITED KINGDOM	30 461	87 634	187,69	117 002	295 549	152,60
NETHERLANDS	59 617	222 952	273,97	146 870	469 367	219,58
FRANCE	144 614	69 896	-51,67	279 111	345 386	23,75
GERMANY, FED. REP. OF	14 725	14 839	0,77	105 025	85 034	-19,03
AUSTRIA	1 772	789	-55,47	12 094	4 434	-63,34
BELGIUM	159 253	87 558	-45,02	260 074	340 153	30,79
SWITZERLAND	1 251	2 180	74,26	7 727	23 874	208,97
DENMARK	1 520	17 543	1 054,14	6 416	88 914	1 285,82
NORWAY	1 942	242	-87,54	4 991	797	-84,03
SWEDEN	2 165	1 332	-38,48	25 821	21 594	-16,37
FINLAND	42	188	347,62	56	316	464,29
IRELAND	736	628	-14,67	2 660	4 538	70,60
ITALY	61 449	114 227	85,89	105 926	608 752	474,70
SPAIN	8 231	151 290	1 738,05	51 511	384 544	646,53
PORTUGAL	912	25 368	2 681,58	1 758	41 377	2 253,64
GREECE	2 366	1 176	-50,30	6 119	5 041	-17,62
DEMOCRATIC REPUBLIC OF THE CC	72 000	217 848	202,57	172 800	356 652	106,40
HUNGARY	1 095	794	-27,49	3 233	5 391	66,75
POLAND	4 757	4 835	1,64	28 517	31 842	11,66
ROMANIA	582	234	-59,79	1 944	3 032	55,97
BULGARIA	91	59	-35,16	262	346	32,06
ARMENIA	13	0	-100,00	96	0	-100,00
KAZAKHSTAN	15	64	326,67	219	1 811	726,94
UKRAINE	0	48 531	-	0	200 259	-
LITHUANIA	0	24 999	-	0	60 585	-
GEORGIA	0	75	-	0	2 421	-
CROATIA	74	0	-100,00	40	0	-100,00
MALTA	0	24 874	-	0	85 014	-
SLOVENIA	32	0	-100,00	198	0	-100,00
CZECH REPUBLIC	5 546	2 091	-62,30	96 723	26 247	-72,86
RUSSIA FEDERATION	375 022	129 617	-65,44	990 943	523 479	-47,17
-BIJI BUNGA	22 770	28 156	23,65	565 306	240 719	-57,42
SINGAPORE	9 226	6 207	-32,72	115 437	16 138	-86,02
MALAYSIA	0	1 200	-	0	591	-
INDIA	13 257	13 000	-1,94	44 152	10 400	-76,45
UNITED KINGDOM	8	4 216	52 600,00	21 822	21 330	-2,25
NETHERLANDS	145	88	-39,31	375 522	181 925	-51,55
FRANCE	134	0	-100,00	8 373	0	-100,00
DENMARK	0	3 445	-	0	10 335	-
-BIJI KAPAS	280 500	637 330	127,21	59 098	162 932	175,70
JAPAN	175 000	100 000	-42,86	34 555	24 000	-30,55
TAIWAN	105 500	537 330	409,32	24 543	138 932	466,08
-BIJI LAINNYA	60 687 311	83 414 749	37,45	4 779 929	6 387 854	33,64
JAPAN	9 446 837	164 823	-98,26	442 718	58 274	-86,84
HONG KONG	131 066	81 047	-38,16	97 911	185 042	88,99
KOREA, REPUBLIC OF	360 353	571	-99,84	114 184	66 183	-42,04
TAIWAN	93 891	30 000	-68,05	89 941	2 490	-97,23

TABEL 5. PERKEMBANGAN EKSPOR INDONESIA MENURUT KOMODITI DAN NEGARA TUJUAN

JENIS BARANG	BERAT BERSIH (KG)		PERUB	NILAI FOB (US \$)		PERUB
	JAN-FEB 2010	JAN-FEB 2011	%	JAN-FEB 2010	JAN-FEB 2011	%
(1)	(2)	(3)	(4)	(5)	(6)	(7)
CHINA	79 999	137 129	71,41	53 253	216 064	305,73
THAILAND	107 446	14 329 550	13 236,51	280 857	1 268 884	351,79
SINGAPORE	109 724	79 358	-27,67	70 998	50 391	-29,02
PHILIPPINES	58 757	1 509	-97,43	41 226	2 975	-92,78
MALAYSIA	316 649	190 463	-39,85	437 992	322 806	-26,30
BRUNEI DARUSSALAM	39	0	-100,00	3 510	0	-100,00
VIET NAM	531 461	96 411	-81,86	714 355	151 592	-78,78
INDIA	137 851	93 731	-32,01	229 899	200 885	-12,62
SAUDI ARABIA	0	8 457	-	0	12 404	-
CAMEROON	12	0	-100,00	121	0	-100,00
NIGERIA	0	832	-	0	175 000	-
GABON	0	39	-	0	10 078	-
AUSTRALIA	7 200	21 640	200,56	19 580	69 776	256,36
EAST TIMOR	24 679	66 263	168,50	18 865	36 297	92,40
UNITED STATES	34 048	0	-100,00	9 322	0	-100,00
ITALY	49 247 299	68 112 926	38,31	2 155 197	3 558 713	65,12
BULU BEBEK	42 936	83 126	93,60	30 057	83 126	176,56
TAIWAN	42 936	39 124	-8,88	30 057	39 124	30,17
CHINA	0	14 312	-	0	14 312	-
VIET NAM	0	29 690	-	0	29 690	-
DAMAR DAN GETAH DAMAR	6 553 932	7 109 603	8,48	6 149 456	19 951 212	224,44
JAPAN	184 800	96 000	-48,05	170 580	261 120	53,08
KOREA, REPUBLIC OF	192 000	633 598	230,00	172 800	1 752 000	913,89
TAIWAN	727 197	787 219	8,25	674 899	2 201 136	226,14
CHINA	192 000	19 200	-90,00	172 800	52 800	-69,44
THAILAND	95 938	560	-99,42	92 437	3 836	-95,85
SINGAPORE	0	19 200	-	0	54 720	-
PHILIPPINES	38 400	38 400	0,00	34 560	107 520	211,11
MALAYSIA	98 400	93 200	-5,28	116 396	313 920	169,70
VIET NAM	0	19 200	-	0	51 840	-
INDIA	2 243 198	671 200	-70,08	2 155 584	1 943 040	-9,86
PAKISTAN	172 800	499 200	188,89	155 520	1 372 800	782,72
BANGLADESH	172 800	96 000	-44,44	163 200	193 920	18,82
TURKEY	115 200	287 999	150,00	108 864	807 360	641,62
UNITED ARAB EMIRATES	0	38 400	-	0	111 360	-
NEW ZEALAND	43 200	19 200	-55,56	42 096	54 720	29,99
UNITED STATES	0	311 039	-	0	851 040	-
MEXICO	0	20 000	-	0	72 000	-
VENEZUELA	19 200	0	-100,00	17 280	0	-100,00
NETHERLANDS	806 400	1 497 596	85,71	725 760	4 219 200	481,35
FRANCE	38 400	522 398	1 260,41	34 560	1 546 240	4 374,07
GERMANY, FED. REP. OF	338 800	614 396	81,34	318 437	1 672 320	425,17
BELGIUM	460 800	345 599	-25,00	417 408	982 560	135,40
ITALY	345 600	191 999	-44,44	321 064	529 920	65,05
SPAIN	153 600	134 400	-12,50	138 240	375 360	171,53
PORTUGAL	0	96 000	-	0	259 200	-
GREECE	57 600	0	-100,00	63 360	0	-100,00
POLAND	57 599	19 200	-66,67	53 611	53 760	0,28
RUSSIA FEDERATION	0	38 400	-	0	107 520	-
KOPAL DAN LAIN-LAIN	3 964 752	3 700 528	-6,66	3 007 195	3 454 219	14,87
JAPAN	280	31 586	11 180,71	614	66 879	10 792,35
HONG KONG	3 000	26	-99,13	13 485	80	-99,41
KOREA, REPUBLIC OF	14 999	34 600	130,68	21 942	70 474	221,18
TAIWAN	67 309	86 750	28,88	19 841	70 740	256,53
CHINA	189 556	92 999	-50,94	237 484	170 347	-28,27
THAILAND	80 638	60 358	-25,15	104 098	86 409	-16,99
SINGAPORE	292 904	140 992	-51,86	465 318	306 224	-34,19
PHILIPPINES	69 400	65 580	-5,50	20 380	39 444	93,54
MALAYSIA	290 547	228 895	-21,22	187 241	129 889	-30,63
VIET NAM	118 205	18 967	-83,95	105 017	40 926	-61,03
INDIA	1 434 484	1 834 069	27,86	746 484	1 135 036	52,05
PAKISTAN	222 030	121 443	-45,30	113 756	71 834	-36,85
BANGLADESH	478 380	199 150	-58,37	209 528	103 274	-50,71
SRI LANKA	178 640	112 465	-37,04	58 609	28 146	-51,98
IRAQ	15 000	30 000	100,00	7 000	44 500	535,71
SAUDI ARABIA	66 600	128 130	92,39	34 574	76 713	121,88
JORDAN	0	15 666	-	0	5 607	-
YEMEN	19 980	34 980	75,08	9 990	8 499	-14,92
SYRIA ARAB REPUBLIC	53 015	0	-100,00	30 961	0	-100,00
UNITED ARAB EMIRATES	96 680	39 672	-58,97	56 030	28 689	-48,80
EGYPT	88 456	46 000	-48,00	135 137	83 500	-38,21
LIBYAN ARAB JAMAHIRIYA	37 650	57 859	53,68	35 768	78 513	119,51
MOROCCO	0	2 224	-	0	5 341	-
ALGERIA	0	21 000	-	0	10 032	-

TABEL 5. PERKEMBANGAN EKSPOR INDONESIA MENURUT KOMODITI DAN NEGARA TUJUAN

JENIS BARANG	BERAT BERSIH (KG)		PERUB	NILAI FOB (US \$)		PERUB
	JAN-FEB 2010	JAN-FEB 2011	%	JAN-FEB 2010	JAN-FEB 2011	%
(1)	(2)	(3)	(4)	(5)	(6)	(7)
SEYCHELLES	2 004	0	-100,00	1 000	0	-100,00
DJIBOUTI	20 000	0	-100,00	9 500	0	-100,00
SOUTH AFRICA	43	41	-4,65	218	36	-83,49
AUSTRALIA	17	14	-17,65	13	105	707,69
NEW ZEALAND	250	0	-100,00	1 625	0	-100,00
NEW CALEDONIA	21	0	-100,00	27	0	-100,00
VANUATU	0	65	-	0	236	-
EAST TIMOR	65	0	-100,00	94	0	-100,00
UNITED STATES	15 137	30 000	98,19	6 402	81 093	1 166,68
MEXICO	288	0	-100,00	1 716	0	-100,00
BRAZIL	0	770	-	0	3 305	-
FRENCH POLYNESIA	0	131	-	0	291	-
UNITED KINGDOM	10 000	25 520	155,20	119 300	84 116	-29,49
NETHERLANDS	381	0	-100,00	236	0	-100,00
FRANCE	33 297	34 788	4,48	61 489	99 626	62,02
GERMANY, FED. REP. OF	33 120	138 532	318,27	73 414	129 968	77,03
BELGIUM	6 530	2 273	-65,19	7 207	2 407	-66,60
SWITZERLAND	50	0	-100,00	2 200	0	-100,00
SWEDEN	0	715	-	0	2 828	-
ITALY	22 784	62 164	172,84	102 749	379 250	269,10
SPAIN	2 964	1 858	-37,31	5 524	8 167	47,85
PORTUGAL	0	149	-	0	1 349	-
POLAND	48	0	-100,00	1 224	0	-100,00
MALTA	0	97	-	0	346	-
SAYUR-SAYURAN	14 214 162	10 007 835	-29,59	7 891 578	6 591 047	-16,48
JAPAN	626 016	1 405 128	124,46	914 979	2 183 727	138,66
HONG KONG	58 814	41 865	-28,82	83 703	17 484	-79,11
KOREA, REPUBLIC OF	38 862	544 058	1 299,97	39 073	136 108	248,34
TAIWAN	209 883	198 244	-5,55	224 544	180 405	-19,66
THAILAND	81 455	146 486	79,84	76 516	151 970	98,61
SINGAPORE	3 282 306	3 082 747	-6,08	1 808 978	2 113 257	16,82
PHILIPPINES	3 124 857	728 993	-76,67	1 651 046	427 358	-74,12
MALAYSIA	2 995 669	3 249 462	8,47	877 285	832 576	-5,10
BRUNEI DARUSSALAM	8 767	17 325	97,62	27 966	44 283	58,35
VIET NAM	350	0	-100,00	175	0	-100,00
MALDIVES	63	0	-100,00	277	0	-100,00
INDIA	1 483 775	14 000	-99,06	1 197 413	73 500	-93,86
PAKISTAN	1 758 020	24 000	-98,63	567 840	4 597	-99,19
SAUDI ARABIA	16 345	20 138	23,21	7 600	12 271	61,46
UNITED ARAB EMIRATES	598	114	-80,94	512	298	-41,80
QATAR	78	193	147,44	32	50	56,25
GUAM	124	0	-100,00	1 484	0	-100,00
EAST TIMOR	71 053	158 553	123,15	12 896	20 083	55,73
UNITED STATES	14 911	694	-95,35	18 720	6 778	-63,79
NETHERLANDS	118 715	305 335	157,20	117 937	315 802	167,77
FRANCE	570	0	-100,00	570	0	-100,00
GERMANY, FED. REP. OF	23 532	70 500	199,59	23 517	70 500	199,78
SWEDEN	17 399	0	-100,00	10 063	0	-100,00
RUSSIA FEDERATION	282 000	0	-100,00	228 452	0	-100,00
BUAH-BUAHAN	45 279 769	25 352 707	-44,01	26 485 949	19 263 817	-27,27
JAPAN	27 802	4 428	-84,07	30 161	11 393	-62,23
HONG KONG	4 772 705	38 825	-99,19	3 748 857	35 334	-99,06
KOREA, REPUBLIC OF	18 301	25	-99,86	12 134	4	-99,97
TAIWAN	13 168	4 225	-67,91	10 941	3 055	-72,08
CHINA	3 800 426	1 119 851	-70,53	3 191 714	965 905	-69,74
THAILAND	40	0	-100,00	16	0	-100,00
SINGAPORE	6 039 475	4 706 823	-22,07	3 227 280	4 901 716	51,88
MALAYSIA	757 484	510 149	-32,65	300 736	237 892	-20,90
BRUNEI DARUSSALAM	4 174	4 612	10,49	12 502	15 645	25,14
NEPAL	1 521 712	2 031 130	33,48	656 202	1 583 870	141,37
VIET NAM	136 232	86 244	-36,69	66 588	92 068	38,27
INDIA	11 774 908	4 523 660	-61,58	5 215 741	2 470 759	-52,63
PAKISTAN	12 068 269	9 466 200	-21,56	6 875 761	6 754 743	-1,76
BANGLADESH	3 664 995	2 544 497	-30,57	2 683 628	1 888 961	-29,61
SAUDI ARABIA	92 838	41 926	-54,84	62 783	23 639	-62,35
KUWAIT	5 860	4 817	-17,80	7 394	13 162	78,01
YEMEN	0	96	-	0	544	-
OMAN	3 862	900	-76,70	2 319	540	-76,71
UNITED ARAB EMIRATES	502 397	232 193	-53,78	285 745	213 877	-25,15
QATAR	18 446	8 746	-52,59	13 363	16 270	21,75
BAHRAIN	13 262	850	-93,59	12 454	3 230	-74,06
SOUTH AFRICA	77	0	-100,00	282	0	-100,00
AUSTRALIA	0	470	-	0	2 087	-
EAST TIMOR	250	0	-100,00	123	0	-100,00
UNITED STATES	61	651	967,21	330	2 383	622,12

TABEL 5. PERKEMBANGAN EKSPOR INDONESIA MENURUT KOMODITI DAN NEGARA TUJUAN

JENIS BARANG	BERAT BERSIH (KG)		PERUB	NILAI FOB (US \$)		PERUB
	JAN-FEB 2010	JAN-FEB 2011	%	JAN-FEB 2010	JAN-FEB 2011	%
	(1)	(2)	(3)	(4)	(5)	(6)
UNITED KINGDOM	40	0	-100,00	190	0	-100,00
NETHERLANDS	19 081	5 861	-69,28	44 901	11 125	-75,22
FRANCE	15 276	12 870	-15,75	15 276	12 870	-15,75
GERMANY, FED. REP. OF	178	37	-79,21	78	124	58,97
BELGIUM	1 300	0	-100,00	1 300	0	-100,00
SWITZERLAND	240	0	-100,00	240	0	-100,00
DENMARK	5 970	2 621	-56,10	5 970	2 621	-56,10
ITALY	940	0	-100,00	940	0	-100,00
KULIT KERANG DAN LAIN-LAIN	2 742 158	1 596 320	-41,79	1 483 493	1 244 822	-16,09
JAPAN	166 949	132 840	-20,43	99 611	102 106	2,50
HONG KONG	2 338	2 577	10,22	4 691	5 715	21,83
KOREA, REPUBLIC OF	1 848	600	-67,53	1 059	600	-43,34
TAIWAN	90	533	492,22	510	3 007	489,61
CHINA	2 242 336	1 235 225	-44,91	795 460	689 379	-13,34
THAILAND	2 252	2 868	27,35	18 922	24 395	28,92
SINGAPORE	891	457	-48,71	5 207	1 957	-62,42
PHILIPPINES	0	4 500	-	0	2 600	-
MALAYSIA	2 321	499	-78,50	9 317	5 990	-35,71
VIET NAM	66 299	0	-100,00	42 627	0	-100,00
INDIA	60 300	33 084	-45,13	24 120	10 675	-55,74
IRAN (ISLAMIC REPUBLIC OF)	1 062	1 002	-5,65	788	3 279	316,12
ISRAEL	3 214	802	-75,05	15 168	1 114	-92,66
KUWAIT	0	241	-	0	632	-
JORDAN	168	32	-80,95	463	72	-84,45
LEBANON	345	257	-25,51	842	676	-19,71
TURKEY	1 530	1 619	5,82	3 334	7 441	123,19
UNITED ARAB EMIRATES	214	608	184,11	615	1 160	88,62
CYPRUS	984	0	-100,00	482	0	-100,00
SOUTH AFRICA	3 319	3 451	3,98	5 660	6 943	22,67
UNITED STATES	103 999	80 147	-22,93	227 525	211 753	-6,93
CANADA	8 949	8 217	-8,18	24 506	19 049	-22,27
MEXICO	200	0	-100,00	476	0	-100,00
PANAMA	320	0	-100,00	3 900	0	-100,00
VENEZUELA	0	137	-	0	290	-
BRAZIL	346	258	-25,43	347	1 121	223,05
COSTA RICA	0	224	-	0	1 219	-
UNITED KINGDOM	12 786	21 627	69,15	26 821	41 839	55,99
NETHERLANDS	9 207	8 331	-9,51	41 466	15 930	-61,58
FRANCE	11 193	11 798	5,41	33 720	14 747	-56,27
GERMANY, FED. REP. OF	14 633	21 124	44,36	26 780	28 581	6,73
AUSTRIA	1 396	2 804	100,86	2 044	2 065	1,03
BELGIUM	1 166	1 159	-0,60	2 196	1 004	-54,28
SWITZERLAND	193	926	379,79	359	2 374	561,28
DENMARK	476	1 782	274,37	1 996	5 159	158,47
NORWAY	519	16	-96,92	3 022	261	-91,36
SWEDEN	971	718	-26,06	1 647	350	-78,75
FINLAND	0	278	-	0	534	-
IRELAND	176	672	281,82	687	2 139	211,35
ITALY	10 059	8 123	-19,25	20 001	14 504	-27,48
SPAIN	3 850	1 386	-64,00	22 835	2 663	-88,34
PORTUGAL	574	3	-99,48	1 732	109	-93,71
GREECE	923	750	-18,74	2 028	2 259	11,39
HUNGARY	439	66	-84,97	1 311	238	-81,85
POLAND	1 068	1 710	60,11	4 734	3 262	-31,09
UKRAINE	0	344	-	0	685	-
CZECH REPUBLIC	318	143	-55,03	2 160	80	-96,30
RUSSIA FEDERATION	1 937	2 382	22,97	2 324	4 866	109,38
TANAMAN OBAT	1 623 747	1 717 911	5,80	1 377 565	2 097 243	52,24
JAPAN	260 670	336 454	29,07	66 250	100 652	51,93
HONG KONG	25 551	21 781	-14,75	11 394	38 631	239,05
KOREA, REPUBLIC OF	1 000	22 115	2 111,50	3 600	27 582	666,17
TAIWAN	283 264	353 342	24,74	130 761	387 763	196,54
CHINA	108 966	357 962	228,51	88 588	218 119	146,22
MACAU	265	930	250,94	4 675	7 650	63,64
SINGAPORE	481 050	204 646	-57,46	262 216	210 065	-19,89
MALAYSIA	31 108	14 523	-53,31	32 395	9 147	-71,76
VIET NAM	23 505	25	-99,89	60 135	475	-99,21
INDIA	90 986	86 005	-5,47	135 059	73 723	-45,41
BANGLADESH	0	14 000	-	0	10 430	-
SAUDI ARABIA	83 496	175 311	109,96	273 246	392 643	43,70
KUWAIT	247	415	68,02	928	4 325	366,06
UNITED ARAB EMIRATES	123 017	60 772	-50,60	132 835	277 078	108,59
QATAR	275	290	5,45	2 000	1 600	-20,00
LIBYAN ARAB JAMAHIRIYA	38 000	0	-100,00	15 200	0	-100,00
MOROCCO	0	4 555	-	0	10 939	-

TABEL 5. PERKEMBANGAN EKSPOR INDONESIA MENURUT KOMODITI DAN NEGARA TUJUAN

JENIS BARANG	BERAT BERSIH (KG)		PERUB	NILAI FOB (US \$)		PERUB
	JAN-FEB 2010	JAN-FEB 2011	%	JAN-FEB 2010	JAN-FEB 2011	%
(1)	(2)	(3)	(4)	(5)	(6)	(7)
SUDAN	36 500	45 200	23,84	11 916	14 648	22,93
UNITED STATES	0	6	-	0	541	-
FRANCE	2 160	3 240	50,00	83 160	261 360	214,29
GERMANY, FED. REP. OF	9 498	9 824	3,43	28 075	18 651	-33,57
ITALY	484	0	-100,00	1 008	0	-100,00
UKRAINE	14 000	0	-100,00	7 000	0	-100,00
RUSSIA FEDERATION	9 705	6 515	-32,87	27 124	31 221	15,10
-GANGGANG LAUT	13 640 598	23 068 142	69,11	15 561 724	24 877 833	59,87
JAPAN	30 000	89 702	199,01	54 115	95 801	77,03
HONG KONG	923 007	890 799	-3,49	230 453	515 038	123,49
KOREA, REPUBLIC OF	266 000	777 940	192,46	317 290	1 029 004	224,31
TAIWAN	25 000	30 000	20,00	2 500	10 600	324,00
CHINA	7 093 689	14 932 864	110,51	6 740 189	14 454 723	114,46
THAILAND	32 000	24 300	-24,06	56 950	56 975	0,04
PHILIPPINES	2 416 482	1 660 779	-31,27	2 950 468	1 938 876	-34,29
MALAYSIA	78 006	48 216	-38,19	60 390	49 517	-18,00
VIET NAM	1 124 284	2 371 616	110,94	996 784	2 088 028	109,48
TUNISIA	0	140 000	-	0	61 000	-
AUSTRALIA	21 000	86 576	312,27	144 900	44 123	-69,55
UNITED STATES	254 080	287 355	13,10	495 610	781 749	57,73
CANADA	0	48 000	-	0	33 600	-
CHILE	192 430	438 320	127,78	343 816	646 874	88,15
ARGENTINA	150 000	0	-100,00	92 000	0	-100,00
BRAZIL	108 000	308 000	185,19	175 200	421 600	140,64
UNITED KINGDOM	165 000	40 000	-75,76	894 925	277 334	-69,01
NETHERLANDS	0	1	-	0	2	-
FRANCE	315 000	475 657	51,00	307 890	463 779	50,63
GERMANY, FED. REP. OF	84 000	260 000	209,52	462 000	1 576 000	241,13
BELGIUM	103 000	15 000	-85,44	683 900	97 100	-85,80
DENMARK	166 000	122 000	-26,51	153 400	74 400	-51,50
SPAIN	72 620	17	-99,98	254 044	10	-100,00
RUSSIA FEDERATION	21 000	21 000	0,00	144 900	161 700	11,59
-LAINNYA	22 578 446	17 993 117	-20,31	894 114	931 408	4,17
JAPAN	33 650	17 718	-47,35	21 940	17 507	-20,21
HONG KONG	6	0	-100,00	20	0	-100,00
TAIWAN	261 266	131 708	-49,59	117 875	67 275	-42,93
THAILAND	15 594 782	17 809 230	14,20	467 842	803 229	71,69
SINGAPORE	8 120	9	-99,89	5 810	4	-99,93
PHILIPPINES	0	10 000	-	0	1 100	-
MALAYSIA	5 347	0	-100,00	1 194	0	-100,00
MALDIVES	1 998	0	-100,00	1 300	0	-100,00
INDIA	34 272	0	-100,00	23 178	0	-100,00
SAUDI ARABIA	0	1 000	-	0	12 000	-
UNITED ARAB EMIRATES	0	10 808	-	0	810	-
TUNISIA	0	59	-	0	235	-
MAURITIUS	0	40	-	0	250	-
AUSTRALIA	1 615	748	-53,68	1 401	612	-56,32
UNITED STATES	0	393	-	0	737	-
ARGENTINA	29	0	-100,00	30	0	-100,00
NETHERLANDS	0	5 650	-	0	7 840	-
FRANCE	8 347	2 577	-69,13	1 103	9 917	799,09
GERMANY, FED. REP. OF	0	1 295	-	0	2 606	-
BELGIUM	2 765	144	-94,79	7 250	334	-95,39
ITALY	6 626 249	0	-100,00	245 171	0	-100,00
PORTUGAL	0	1 738	-	0	6 952	-
-MUTIARA	954	703	-26,31	4 025 970	3 055 494	-24,11
JAPAN	412	52	-87,38	2 004 785	302 454	-84,91
HONG KONG	523	602	15,11	1 862 370	2 658 950	42,77
KOREA, REPUBLIC OF	17	0	-100,00	157 816	0	-100,00
INDIA	0	44	-	0	61 102	-
AUSTRALIA	0	5	-	0	32 988	-
FRANCE	2	0	-100,00	999	0	-100,00
-LAINNYA	40 637 394	31 946 499	-21,39	21 572 051	27 434 901	27,18
JAPAN	3 117 455	3 342 737	7,23	1 724 849	2 488 476	44,27
HONG KONG	179 124	108 374	-39,50	304 832	211 118	-30,74
KOREA, REPUBLIC OF	981 355	1 139 821	16,15	438 660	470 827	7,33
TAIWAN	335 254	279 983	-16,49	334 452	311 403	-6,89
CHINA	345 833	1 106 072	219,83	409 995	1 018 402	148,39
THAILAND	7 380 294	8 463 956	14,68	517 352	968 640	87,23
SINGAPORE	4 679 465	5 465 240	16,79	7 663 951	11 091 436	44,72
PHILIPPINES	525 357	3 123 181	494,49	440 839	2 091 781	374,50
MALAYSIA	16 036 370	802 601	-95,00	4 124 788	694 957	-83,15
MYANMAR (FORM. BURMA)	0	90 000	-	0	119 250	-

TABEL 5. PERKEMBANGAN EKSPOR INDONESIA MENURUT KOMODITI DAN NEGARA TUJUAN

JENIS BARANG	BERAT BERSIH (KG)		PERUB	NILAI FOB (US \$)		PERUB
	JAN-FEB 2010	JAN-FEB 2011	%	JAN-FEB 2010	JAN-FEB 2011	%
(1)	(2)	(3)	(4)	(5)	(6)	(7)
BRUNEI DARUSSALAM	176	60	-65,91	7 928	1 142	-85,60
VIET NAM	323 469	731 825	126,24	331 263	955 138	188,33
INDIA	202 484	43 573	-78,48	378 946	64 604	-82,95
PAKISTAN	3 458 980	4 522 800	30,76	553 608	677 045	22,30
SRI LANKA	3 544	5 000	41,08	9 285	19 250	107,32
IRAN (ISLAMIC REPUBLIC OF)	18 000	214	-98,81	19 825	502	-97,47
SAUDI ARABIA	82 525	72 077	-12,66	85 332	43 787	-48,69
ISRAEL	62	0	-100,00	334	0	-100,00
KUWAIT	55 417	40 000	-27,82	19 184	8 130	-57,62
JORDAN	11	0	-100,00	21	0	-100,00
LEBANON	0	7 131	-	0	14 974	-
YEMEN	300	0	-100,00	1 900	0	-100,00
SYRIA ARAB REPUBLIC	85	0	-100,00	3 720	0	-100,00
TURKEY	105 228	28 000	-73,39	92 599	35 694	-61,45
UNITED ARAB EMIRATES	1 318	408	-69,04	11 951	17 573	47,04
QATAR	1	20 000	1 999 900,00	25	5 289	21 056,00
EGYPT	699	1 374	96,57	686	18 675	2 622,30
TUNISIA	2 442	0	-100,00	3 000	0	-100,00
LIBERIA	0	54 000	-	0	73 759	-
NIGERIA	60 060	87	-99,86	51 910	10	-99,98
COTE D'IVOIRE	18 000	0	-100,00	15 048	0	-100,00
SENEGAL	45	0	-100,00	150	0	-100,00
BENIN	0	4 637	-	0	2 940	-
SOUTH AFRICA	19 764	17 866	-9,60	22 820	38 540	68,89
MAURITIUS	0	153	-	0	581	-
AUSTRALIA	9 257	4 115	-55,55	99 603	108 605	9,04
NEW ZEALAND	2 059	0	-100,00	6 712	0	-100,00
GUAM	0	34	-	0	18	-
BRITISH INDIAN OCEAN TERRITORY	0	24	-	0	3 521	-
EAST TIMOR	229	2 731	1 092,58	39	3 802	9 648,72
UNITED STATES	14 762	156 451	959,82	280 179	497 427	77,54
CANADA	114 098	73 144	-35,89	121 280	113 136	-6,72
MEXICO	89 599	0	-100,00	79 610	0	-100,00
GUATEMALA	30 000	0	-100,00	25 500	0	-100,00
HONDURAS	18 000	0	-100,00	16 259	0	-100,00
NICARAGUA	450 000	167 500	-62,78	401 332	211 810	-47,22
VENEZUELA	161 999	414 000	155,56	144 045	543 214	277,11
ARGENTINA	3 709	0	-100,00	2 784	0	-100,00
BRAZIL	248 400	0	-100,00	207 874	0	-100,00
COLOMBIA	0	18 000	-	0	24 578	-
ECUADOR	45 000	0	-100,00	40 050	0	-100,00
DOMINICAN REPUBLIC	54 000	486 000	800,00	47 805	653 547	1 267,11
EL SALVADOR	15 000	0	-100,00	12 600	0	-100,00
GRENADA	1 985	0	-100,00	1 155	0	-100,00
NETHERLANDS ANTILLES	95	0	-100,00	726	0	-100,00
UNITED KINGDOM	896	480	-46,43	15 517	2 637	-83,01
NETHERLANDS	126 157	120 127	-4,78	437 855	960 456	119,35
FRANCE	20 363	1 156	-94,32	17 208	3 204	-81,38
GERMANY, FED. REP. OF	25 136	16 970	-32,49	76 526	50 973	-33,39
AUSTRIA	0	48	-	0	2 135	-
BELGIUM	9	9 067	100 644,44	30	27 052	90 073,33
SWITZERLAND	75	20	-73,33	5 720	1 224	-78,60
DENMARK	79 000	99 799	26,33	718 800	1 061 800	47,72
NORWAY	37	50	35,14	152	115	-24,34
SWEDEN	4	0	-100,00	705	0	-100,00
IRELAND	0	7	-	0	103	-
ITALY	10 586	18 740	77,03	94 273	417 942	343,33
SPAIN	87 854	788	-99,10	326 248	1 269	-99,61
PORTUGAL	0	36	-	0	210	-
GREECE	56	0	-100,00	2 037	0	-100,00
HUNGARY	75	33	-56,00	136	551	305,15
POLAND	89 004	10 046	-88,71	72 941	83 886	15,01
BULGARIA	16 000	7 828	-51,08	13 995	9 681	-30,83
KAZAKHSTAN	0	2	-	0	50	-
ESTONIA	971 999	845 999	-12,96	701 116	1 041 450	48,54
BOSNIA AND HERZEGOVINA	20	0	-100,00	128	0	-100,00
SLOVENIA	18 000	0	-100,00	15 907	0	-100,00
CZECH REPUBLIC	552	69	-87,50	15 565	454	-97,08
RUSSIA FEDERATION	262	22 065	8 321,76	386	166 128	42 938,34
-KAYU LAPIS	289 185 971	248 447 663	-14,09	250 189 401	234 896 833	-6,11
JAPAN	93 503 160	90 019 694	-3,73	82 750 510	96 919 960	17,12
HONG KONG	1 619 223	1 354 262	-16,36	1 207 041	1 021 845	-15,34
KOREA, REPUBLIC OF	17 708 698	10 621 255	-40,02	15 027 589	9 306 955	-38,07
TAIWAN	28 405 250	22 100 177	-22,20	17 897 155	16 269 527	-9,09
CHINA	12 755 592	33 799 475	164,98	8 144 385	24 769 350	204,13
THAILAND	1 138 925	2 454 193	115,48	706 969	1 574 216	122,67

TABEL 5. PERKEMBANGAN EKSPOR INDONESIA MENURUT KOMODITI DAN NEGARA TUJUAN

JENIS BARANG	BERAT BERSIH (KG)		PERUB	NILAI FOB (US \$)		PERUB
	JAN-FEB 2010	JAN-FEB 2011	%	JAN-FEB 2010	JAN-FEB 2011	%
(1)	(2)	(3)	(4)	(5)	(6)	(7)
SINGAPORE	5 500 521	5 214 702	-5,20	4 461 928	4 398 041	-1,43
PHILIPPINES	19 988	41 778	109,02	22 287	42 845	92,24
MALAYSIA	3 758 972	5 627 789	49,72	2 505 615	4 696 054	87,42
VIET NAM	770 582	689 743	-10,49	442 888	420 603	-5,03
INDIA	2 432 377	2 273 847	-6,52	1 935 749	1 856 218	-4,11
BANGLADESH	0	35 538	-	0	37 911	-
SAUDI ARABIA	30 209 257	18 509 085	-38,73	24 283 336	14 483 661	-40,36
KUWAIT	2 683 048	1 238 236	-53,85	2 715 396	1 266 611	-53,35
JORDAN	7 794 812	4 423 696	-43,25	6 640 102	4 507 170	-32,12
LEBANON	1 797 167	666 967	-62,89	1 533 416	612 049	-60,09
YEMEN	50 292	0	-100,00	35 314	0	-100,00
OMAN	6 446 350	2 986 270	-53,68	6 091 133	2 644 655	-56,58
SYRIA ARAB REPUBLIC	210 662	0	-100,00	168 229	0	-100,00
TURKEY	0	53 990	-	0	60 988	-
UNITED ARAB EMIRATES	25 847 020	7 385 495	-71,43	22 985 149	5 937 514	-74,17
QATAR	4 035 922	2 965 289	-26,53	3 685 421	2 498 649	-32,20
BAHRAIN	228 199	70 000	-69,33	184 354	38 678	-79,02
EGYPT	2 945 888	3 787 678	28,58	2 355 293	3 336 084	41,64
LIBYAN ARAB JAMAHIRIYA	563 932	663 344	17,63	417 042	580 079	39,09
ALGERIA	1 090 814	1 747 069	60,16	902 067	1 650 742	83,00
SOUTH AFRICA	194 893	131 063	-32,75	202 610	200 602	-0,99
AUSTRALIA	3 102 984	4 308 999	38,87	3 540 648	5 557 398	56,96
NEW ZEALAND	29 301	68 256	132,95	34 594	68 136	96,96
NEW CALEDONIA	0	21 367	-	0	27 060	-
EAST TIMOR	281 132	144 435	-48,62	276 023	159 645	-42,16
UNITED STATES	12 442 277	9 400 168	-24,45	11 908 701	9 157 986	-23,10
CANADA	627 989	759 622	20,96	1 228 560	1 789 297	45,64
MEXICO	1 182 103	738 134	-37,56	974 639	670 845	-31,17
PUERTO RICO	13 493	0	-100,00	14 400	0	-100,00
FRENCH POLYNESIA	11 488	24 821	116,06	14 007	28 133	100,85
UNITED KINGDOM	1 920 109	2 503 884	30,40	2 116 747	2 938 292	38,81
NETHERLANDS	1 847 219	2 455 878	32,95	2 818 115	3 259 951	15,68
FRANCE	1 145 630	494 879	-56,80	1 539 706	714 006	-53,63
GERMANY, FED. REP. OF	6 881 253	4 896 609	-28,84	10 411 258	7 118 202	-31,63
BELGIUM	6 618 005	2 847 272	-56,98	5 949 773	2 779 665	-53,28
DENMARK	153 708	32 508	-78,85	206 424	57 790	-72,00
SWEDEN	72 266	46 206	-36,06	77 631	55 901	-27,99
ITALY	678 054	597 745	-11,84	926 429	919 653	-0,73
SPAIN	0	26 500	-	0	41 454	-
GREECE	110 113	0	-100,00	186 045	0	-100,00
POLAND	318 084	180 829	-43,15	611 667	371 389	-39,28
AZERBAIJAN	0	3 126	-	0	18 358	-
UKRAINE	19 071	19 000	-0,37	11 034	10 127	-8,22
CZECH REPUBLIC	0	13 839	-	0	12 225	-
RUSSIA FEDERATION	20 148	2 951	-85,35	42 022	10 313	-75,46
-KAYU GERGAJIAN	4 733 547	5 208 762	10,04	4 535 449	5 204 074	14,74
JAPAN	1 179 908	1 664 697	41,09	1 856 792	2 553 196	37,51
HONG KONG	166 771	24 499	-85,31	92 750	16 104	-82,64
KOREA, REPUBLIC OF	435 279	360 256	-17,24	398 507	356 758	-10,48
TAIWAN	43 843	39 461	-9,99	47 644	39 141	-17,85
CHINA	773 222	1 089 700	40,93	391 152	695 270	77,75
SINGAPORE	105 749	191 832	81,40	69 399	114 044	64,33
MALAYSIA	824 462	748 733	-9,19	376 467	488 723	29,82
VIET NAM	210 145	259 227	23,36	104 016	131 994	26,90
MALDIVES	0	45 115	-	0	28 463	-
BANGLADESH	0	4 178	-	0	4 460	-
TURKEY	16 242	0	-100,00	5 039	0	-100,00
UNITED ARAB EMIRATES	0	300	-	0	284	-
SOUTH AFRICA	14 262	0	-100,00	14 035	0	-100,00
AUSTRALIA	64 513	98 979	53,42	93 478	111 715	19,51
NEW ZEALAND	48 566	38 727	-20,26	27 221	27 405	0,68
NEW CALEDONIA	0	139	-	0	145	-
UNITED STATES	276 908	397 725	43,63	162 017	305 934	88,83
UNITED KINGDOM	121 962	53 498	-56,14	212 088	84 572	-60,12
NETHERLANDS	230 827	94 139	-59,22	501 063	132 847	-73,49
FRANCE	24 830	14 654	-40,98	41 630	26 172	-37,13
GERMANY, FED. REP. OF	23 035	19 864	-13,77	17 425	28 357	62,74
BELGIUM	72 850	0	-100,00	35 620	0	-100,00
SWITZERLAND	1 365	0	-100,00	2 458	0	-100,00
DENMARK	0	29 194	-	0	16 454	-
ITALY	28 712	14 776	-48,54	37 024	23 139	-37,50
SPAIN	1 039	3 800	265,74	4 100	4 872	18,83
POLAND	69 057	15 269	-77,89	45 524	14 025	-69,19
-KAYU OLAHAN LAIN	247 962 086	330 890 280	33,44	181 960 048	193 033 712	6,09
JAPAN	8 274 318	10 013 312	21,02	16 736 491	20 623 414	23,22

TABEL 5. PERKEMBANGAN EKSPOR INDONESIA MENURUT KOMODITI DAN NEGARA TUJUAN

JENIS BARANG	BERAT BERSIH (KG)		PERUB	NILAI FOB (US \$)		PERUB
	JAN-FEB 2010	JAN-FEB 2011	%	JAN-FEB 2010	JAN-FEB 2011	%
(1)	(2)	(3)	(4)	(5)	(6)	(7)
HONG KONG	2 619 251	1 183 656	-54,81	2 797 135	1 857 749	-33,58
KOREA, REPUBLIC OF	24 860 626	6 040 351	-75,70	8 359 702	5 669 767	-32,18
TAIWAN	3 705 562	40 103 842	982,26	3 435 691	5 716 709	66,39
CHINA	115 914 714	191 248 158	64,99	18 571 591	25 511 597	37,37
MACAU	554	0	-100,00	3 490	0	-100,00
PAPUA NEW GUINEA	3	1 226	40 766,67	102	3 218	3 054,90
THAILAND	233 069	233 362	0,13	286 624	318 649	11,17
SINGAPORE	2 689 881	2 264 507	-15,81	2 631 778	2 626 991	-0,18
PHILIPPINES	134 572	248 794	84,88	132 535	72 453	-45,33
MALAYSIA	1 547 855	3 493 277	125,69	1 361 370	2 016 148	48,10
BRUNEI DARUSSALAM	70 816	11 415	-83,88	78 350	21 917	-72,03
LAO PEOPLE'S DEMOCRATIC REPUE	500	1 026	105,20	14 345	9 372	-34,67
NEPAL	0	3 284	-	0	6 678	-
VIET NAM	3 713 657	2 918 582	-21,41	2 318 570	1 453 721	-37,30
MALDIVES	91 953	137 732	49,79	199 457	183 597	-7,95
INDIA	9 561 907	6 412 494	-32,94	3 561 738	3 587 776	0,73
PAKISTAN	0	41 180	-	0	62 638	-
BANGLADESH	11 292	21 313	88,74	7 812	20 441	161,66
SRI LANKA	19 067	18 321	-3,91	28 380	40 617	43,12
IRAQ	106 691	24 800	-76,76	60 611	23 310	-61,54
IRAN (ISLAMIC REPUBLIC OF)	236 001	988 339	318,79	390 476	868 424	122,40
SAUDI ARABIA	4 553 717	326 554	-92,83	2 624 444	254 120	-90,32
ISRAEL	54 531	3 824	-92,99	166 389	7 552	-95,46
KUWAIT	88 230	99 028	12,24	53 610	59 746	11,45
JORDAN	21 104	75 123	255,97	12 168	56 545	364,70
LEBANON	111 604	35 337	-68,34	142 245	84 912	-40,31
YEMEN	163 920	0	-100,00	40 940	0	-100,00
OMAN	141 717	102	-99,93	94 217	133	-99,86
TURKEY	699 910	350 191	-49,97	1 228 696	596 340	-51,47
UNITED ARAB EMIRATES	3 409 268	628 914	-81,55	2 298 956	806 303	-64,93
QATAR	62 487	171 331	174,19	51 213	54 170	5,77
BAHRAIN	61 946	11 856	-80,86	44 688	15 873	-64,48
CYPRUS	44 250	18 331	-58,57	85 953	56 540	-34,22
EGYPT	148 046	136 900	-7,53	310 433	258 684	-16,67
LIBYAN ARAB JAMAHIRIYA	65	23 745	36 430,77	160	22 301	13 838,13
MOROCCO	144	2 733	1 797,92	3 456	3 857	11,60
TUNISIA	10 463	25 524	143,95	24 033	73 288	204,95
ALGERIA	170	0	-100,00	329	0	-100,00
SUDAN	49 183	0	-100,00	13 311	0	-100,00
ERITREA	0	1 144	-	0	2 685	-
NAMIBIA	781	0	-100,00	1 152	0	-100,00
TANZANIA, UNITED REPUBLIC OF	18	20 228	112 277,78	61	101 067	165 583,61
MADAGASCAR	174	684	293,10	688	262	-61,92
SOMALIA	23 703	57 760	143,68	38 879	129 810	233,88
KENYA	5 968	669	-88,79	5 012	501	-90,00
REUNION	123 296	106 545	-13,59	181 172	146 586	-19,09
MOZAMBIQUE	0	18 609	-	0	27 075	-
GHANA	0	1 829	-	0	952	-
ANGOLA	36 930	329	-99,11	65 258	790	-98,79
NIGERIA	0	6 107	-	0	14 209	-
GABON	421	5 541	1 216,15	923	11 282	1 122,32
COTE D'IVOIRE	0	344	-	0	520	-
BENIN	0	41	-	0	45	-
GAMBIA	19 389	0	-100,00	2 867	0	-100,00
U.S. VIRGIN ISLANDS	397	96	-75,82	4 575	566	-87,63
SEYCHELLES	49 782	12 160	-75,57	266 815	53 265	-80,04
DJIBOUTI	36 142	1 508	-95,83	55 153	1 442	-97,39
SOUTH AFRICA	1 894 071	2 085 255	10,09	2 761 524	3 224 070	16,75
ZAMBIA	0	206	-	0	64	-
MAURITIUS	29 898	14 779	-50,57	43 465	41 048	-5,56
VIRGIN ISLANDS (BRITISH)	197	176	-10,66	717	563	-21,48
AUSTRALIA	14 411 433	15 881 290	10,20	21 651 802	24 699 147	14,07
NEW ZEALAND	1 029 622	1 194 448	16,01	1 261 372	1 689 639	33,95
GUAM	4 359	6 198	42,19	27 327	6 679	-75,56
NEW CALEDONIA	121 407	198 249	63,29	180 595	365 348	102,30
NORTHERN MARIANA ISLANDS	0	195	-	0	364	-
SAINT VINCENT AND THE GRENADIN	357	0	-100,00	1 395	0	-100,00
VANUATU	777	4 831	521,75	587	15 704	2 575,30
WALLIS AND FUTUNA ISLANDS	884	928	4,98	1 464	1 364	-6,83
AMERICAN SAMOA	4 474	0	-100,00	14 109	0	-100,00
COOK ISLANDS	457	882	93,00	13 002	8 494	-34,67
FIJI	11 903	7 413	-37,72	61 121	33 792	-44,71
TONGA	0	35	-	0	103	-
EAST TIMOR	30 347	3 297	-89,14	33 337	2 400	-92,80
UNITED STATES	6 585 263	6 566 070	-0,29	16 768 284	17 489 517	4,30
CANADA	591 188	339 722	-42,54	1 453 744	830 285	-42,89
MEXICO	198 177	563 964	184,58	570 293	2 037 610	257,29

TABEL 5. PERKEMBANGAN EKSPOR INDONESIA MENURUT KOMODITI DAN NEGARA TUJUAN

JENIS BARANG	BERAT BERSIH (KG)		PERUB	NILAI FOB (US \$)		PERUB
	JAN-FEB 2010	JAN-FEB 2011	%	JAN-FEB 2010	JAN-FEB 2011	%
	(1)	(2)	(3)	(4)	(5)	(6)
GUATEMALA	940	132	-85,96	1 932	450	-76,71
NICARAGUA	1 103	0	-100,00	2 410	0	-100,00
PANAMA	12 118	10 621	-12,35	11 018	32 110	191,43
CHILE	43 528	101 408	132,97	133 741	247 554	85,10
VENEZUELA	16 781	7 797	-53,54	29 750	15 924	-46,47
ARGENTINA	35 080	50 352	43,53	30 138	118 945	294,67
BRAZIL	63 491	61 468	-3,19	132 915	190 217	43,11
COLOMBIA	20 667	29 113	40,87	35 002	102 745	193,54
URUGUAY	6 593	5 645	-14,38	22 506	16 896	-24,93
PERU	0	1 265	-	0	8 090	-
BAHAMAS	28 624	2 777	-90,30	51 447	19 851	-61,41
JAMAICA	44 062	18 670	-57,63	102 356	22 583	-77,94
PUERTO RICO	46 248	27 456	-40,63	97 474	57 087	-41,43
DOMINICAN REPUBLIC	13 462	22 220	65,06	12 345	67 527	447,00
COSTA RICA	946	7 551	698,20	3 072	31 400	922,14
BARBADOS	10	0	-100,00	882	0	-100,00
ANTIGUA AND BARBUDA	0	10 703	-	0	35 973	-
ANGUILLA	2 369	0	-100,00	7 500	0	-100,00
ARUBA	5 240	0	-100,00	4 612	0	-100,00
BERMUDA	879	1 127	28,21	10 059	11 239	11,73
CAYMAN ISLANDS	525	0	-100,00	569	0	-100,00
DOMINICA	2 052	0	-100,00	3 576	0	-100,00
FRENCH GUIANA	4 316	2 845	-34,08	3 227	3 486	8,03
FRENCH POLYNESIA	61 646	185 500	200,91	77 931	351 864	351,51
GRENADA	0	151	-	0	876	-
MARTINIQUE	18 096	4 039	-77,68	46 027	11 535	-74,94
NETHERLANDS ANTILLES	53 465	85 827	60,53	212 951	227 926	7,03
GADELOUPE	17 352	6 900	-60,24	44 963	11 933	-73,46
SAINT KITTS AND NEVIS	554	0	-100,00	1 245	0	-100,00
UNITED KINGDOM	4 786 963	4 359 798	-8,92	10 107 694	10 420 781	3,10
NETHERLANDS	10 336 931	9 153 278	-11,45	15 674 422	14 471 148	-7,68
FRANCE	3 350 141	3 054 125	-8,84	5 894 266	6 351 982	7,77
GERMANY, FED. REP. OF	9 916 967	9 376 625	-5,45	16 244 625	16 119 178	-0,77
AUSTRIA	24 052	9 199	-61,75	69 149	27 501	-60,23
BELGIUM	2 606 405	2 980 036	14,34	4 028 172	4 479 455	11,20
SWITZERLAND	41 590	24 414	-41,30	121 543	119 207	-1,92
LUXEMBOURG	100	0	-100,00	158	0	-100,00
DENMARK	1 159 818	885 094	-23,69	1 732 670	1 483 062	-14,41
NORWAY	225 890	329 349	45,80	467 780	683 805	46,18
SWEDEN	252 354	375 483	48,79	815 987	1 241 300	52,12
FINLAND	150 279	114 652	-23,71	326 921	329 523	0,80
IRELAND	178 017	143 681	-19,29	454 114	401 485	-11,59
ITALY	2 000 733	1 525 661	-23,74	4 588 015	4 399 841	-4,10
SPAIN	953 454	886 961	-6,97	2 243 515	2 296 055	2,34
PORTUGAL	470 600	281 475	-40,19	742 151	670 788	-9,62
GREECE	152 167	191 023	25,54	380 713	398 047	4,55
HUNGARY	30 415	21 847	-28,17	132 127	56 372	-57,33
POLAND	1 551 958	964 442	-37,86	2 096 491	1 371 803	-34,57
ROMANIA	17 494	23 355	33,50	28 909	59 110	104,47
BULGARIA	44 411	31 582	-28,89	79 240	59 772	-24,57
ALBANIA	12 899	0	-100,00	25 987	0	-100,00
ARMENIA	2 563	20 044	682,05	1 815	23 917	1 217,74
AZERBAIJAN	36 737	92 437	151,62	46 848	225 029	380,34
BELARUS	0	412	-	0	2 438	-
KAZAKHSTAN	19 590	22 584	15,28	35 639	24 054	-32,51
UKRAINE	83 083	93 983	13,12	117 251	174 790	49,07
LITHUANIA	15 848	26 931	69,93	49 469	84 267	70,34
LATVIA	8 299	84 123	913,65	10 692	128 941	1 105,96
ESTONIA	817	78 044	9 452,51	4 774	127 504	2 570,80
GEORGIA	17 113	0	-100,00	38 487	0	-100,00
CROATIA	91 178	80 955	-11,21	191 954	122 226	-36,33
MALTA	3 410	5 784	69,62	5 929	9 451	59,40
SLOVAKIA	5 430	21 510	296,13	22 028	15 553	-29,39
SLOVENIA	15 823	58 847	271,91	38 018	133 151	250,23
CZECH REPUBLIC	14 071	79 051	461,80	28 040	178 097	535,15
REP. OF MACEDONIA	1 000	0	-100,00	2 622	0	-100,00
RUSSIA FEDERATION	258 480	429 932	66,33	394 003	775 070	96,72
-TIMAH	13 460 019	14 198 889	5,49	200 602 321	373 851 349	86,36
JAPAN	795 050	840 828	5,76	10 566 054	22 207 082	110,17
HONG KONG	250 000	0	-100,00	4 083 000	0	-100,00
KOREA, REPUBLIC OF	237 486	280 613	18,16	3 774 753	7 412 714	96,38
TAIWAN	264 769	619 485	133,97	4 215 836	16 182 872	283,86
CHINA	386 046	20 000	-94,82	5 999 498	512 000	-91,47
THAILAND	0	126 914	-	0	3 439 422	-
SINGAPORE	9 775 239	8 401 254	-14,06	144 346 712	222 248 924	53,97
PHILIPPINES	0	111 779	-	0	2 930 506	-

TABEL 5. PERKEMBANGAN EKSPOR INDONESIA MENURUT KOMODITI DAN NEGARA TUJUAN

JENIS BARANG	BERAT BERSIH (KG)		PERUB	NILAI FOB (US \$)		PERUB
	JAN-FEB 2010	JAN-FEB 2011	%	JAN-FEB 2010	JAN-FEB 2011	%
	(1)	(2)	(3)	(4)	(5)	(6)
MALAYSIA	837 226	1 147 590	37,07	12 705 705	30 928 410	143,42
INDIA	40 852	24 301	-40,51	634 110	640 344	0,98
TURKEY	76 249	97 633	28,04	1 163 869	2 595 764	123,03
AUSTRALIA	15 529	28 989	86,68	49 928	561 406	1 024,43
EAST TIMOR	227	336	48,02	118	400	238,98
UNITED STATES	199 788	412 452	106,44	3 298 684	10 571 625	220,48
CANADA	2 859	0	-100,00	46 737	0	-100,00
UNITED KINGDOM	2 672	0	-100,00	46 092	0	-100,00
NETHERLANDS	525 449	1 386 438	163,86	8 887 261	35 293 681	297,13
GERMANY, FED. REP. OF	50 578	150 277	197,12	783 964	4 096 199	422,50
ITALY	0	300 000	-	0	7 670 000	-
SPAIN	0	250 000	-	0	6 560 000	-
-ALUMINIUM	42 797 557	41 889 271	-2,12	110 455 231	120 951 229	9,50
JAPAN	19 467 882	19 528 527	0,31	43 513 485	47 201 620	8,48
HONG KONG	240 199	136 157	-43,31	637 653	396 699	-37,79
KOREA, REPUBLIC OF	1 648 827	1 831 140	11,06	2 531 799	3 443 576	36,01
TAIWAN	431 819	384 802	-10,89	1 401 884	1 631 453	16,38
CHINA	228 054	410 247	79,89	560 959	747 537	33,26
PAPUA NEW GUINEA	416 159	327 875	-21,21	1 286 561	927 335	-27,92
THAILAND	1 368 445	975 348	-28,73	4 451 157	4 091 695	-8,08
SINGAPORE	1 504 534	1 003 199	-33,32	4 763 877	5 099 044	7,04
PHILIPPINES	1 754 865	1 298 444	-26,01	5 699 447	4 658 692	-18,26
MALAYSIA	1 065 968	1 094 845	2,71	3 445 345	3 806 950	10,50
MYANMAR (FORM. BURMA)	19 030	21 993	15,57	52 377	65 783	25,60
BRUNEI DARUSSALAM	24 698	41 986	70,00	67 941	116 508	71,48
VIET NAM	305 981	292 984	-4,25	853 824	1 431 209	67,62
MALDIVES	1 404	13 423	856,05	5 423	8 144	50,18
INDIA	526 102	356 105	-32,31	1 879 482	1 401 846	-25,41
PAKISTAN	12 331	24 128	95,67	75 308	110 384	46,58
BANGLADESH	147	25 995	17 583,67	16	105 699	660 518,75
SRI LANKA	23 860	4 170	-82,52	79 844	16 665	-79,13
IRAN (ISLAMIC REPUBLIC OF)	20 600	20 000	-2,91	52 765	65 600	24,32
SAUDI ARABIA	51 741	29 055	-43,85	270 788	160 440	-40,75
ISRAEL	0	912	-	0	1 709	-
KUWAIT	1 881	2 043	8,61	18 100	19 939	10,16
JORDAN	16 647	0	-100,00	44 003	0	-100,00
YEMEN	0	472	-	0	2 604	-
TURKEY	58 785	30 826	-47,56	199 312	148 456	-25,52
UNITED ARAB EMIRATES	22 072	47 998	117,46	89 837	326 055	262,94
BAHRAIN	0	13	-	0	100	-
CYPRUS	1 276	0	-100,00	3 260	0	-100,00
LIBYAN ARAB JAMAHIRIYA	26	0	-100,00	65	0	-100,00
MOROCCO	0	5	-	0	115	-
TANZANIA, UNITED REPUBLIC OF	0	35	-	0	50	-
MADAGASCAR	19 101	19 101	0,00	52 348	49 868	-4,74
KENYA	255	24	-90,59	4 516	17	-99,62
REUNION	0	22 366	-	0	67 967	-
CAMEROON	0	11	-	0	8	-
NIGERIA	4 826	20 542	325,65	4 050	23 475	479,63
COTE D'IVOIRE	0	59	-	0	92	-
SENEGAL	413	2 486	501,94	4 264	14 319	235,81
BENIN	7	0	-100,00	25	0	-100,00
SEYCHELLES	4 887	0	-100,00	16 450	0	-100,00
SOUTH AFRICA	36 251	35 586	-1,83	247 683	246 248	-0,58
MAURITIUS	122 065	111 705	-8,49	317 993	303 984	-4,41
VIRGIN ISLANDS (BRITISH)	26	0	-100,00	97	0	-100,00
AUSTRALIA	1 574 372	977 664	-37,90	4 720 058	3 614 020	-23,43
NEW ZEALAND	194 129	192 626	-0,77	539 538	639 546	18,54
NEW CALEDONIA	91 694	46 692	-49,08	282 209	131 036	-53,57
COOK ISLANDS	0	19	-	0	202	-
FIJI	201	14 986	7 355,72	594	50 515	8 404,21
EAST TIMOR	135 768	372 030	174,02	95 382	397 193	316,42
UNITED STATES	10 071 286	11 235 809	11,56	27 337 026	35 236 290	28,90
CANADA	628 944	220 431	-64,95	2 021 706	877 960	-56,57
MEXICO	54	0	-100,00	142	0	-100,00
CHILE	0	89	-	0	123	-
ARGENTINA	690	495	-28,26	869	667	-23,25
BRAZIL	53 536	102 283	91,05	301 826	601 541	99,30
COLOMBIA	347	0	-100,00	2 984	0	-100,00
PUERTO RICO	19 357	0	-100,00	46 574	0	-100,00
BARBADOS	0	11	-	0	170	-
FRENCH POLYNESIA	0	10 654	-	0	33 620	-
GUADELOUPE	212	0	-100,00	255	0	-100,00
UNITED KINGDOM	88 751	46 203	-47,94	471 571	225 919	-52,09
NETHERLANDS	16 826	16 158	-3,97	176 798	105 902	-40,10
FRANCE	84 523	36 556	-56,75	529 652	265 487	-49,88

TABEL 5. PERKEMBANGAN EKSPOR INDONESIA MENURUT KOMODITI DAN NEGARA TUJUAN

JENIS BARANG	BERAT BERSIH (KG)		PERUB	NILAI FOB (US \$)		PERUB
	JAN-FEB 2010	JAN-FEB 2011	%	JAN-FEB 2010	JAN-FEB 2011	%
(1)	(2)	(3)	(4)	(5)	(6)	(7)
GERMANY, FED. REP. OF	148 905	195 572	31,34	375 781	847 041	125,41
AUSTRIA	223	57 990	25 904,48	7 488	296 133	3 854,77
BELGIUM	216 177	30 092	-86,08	642 623	190 278	-70,39
DENMARK	0	72 953	-	0	210 578	-
NORWAY	5 901	0	-100,00	15 632	0	-100,00
SWEDEN	0	1 160	-	0	8 856	-
ITALY	38 392	88 764	131,20	94 552	313 687	231,76
SPAIN	20 184	6 947	-65,58	123 952	50 708	-59,09
PORTUGAL	2 016	1 166	-42,16	10 771	10 726	-0,42
GREECE	0	114	-	0	399	-
POLAND	1 718	53	-96,92	12 036	332	-97,24
ROMANIA	1 590	0	-100,00	9 920	0	-100,00
UKRAINE	0	4 453	-	0	26 664	-
SLOVAKIA	0	88	-	0	1 000	-
CZECH REPUBLIC	597	42 606	7 036,68	3 354	122 751	3 559,84
-NIKEL	30 710 995	11 351 312	-63,04	336 083 548	170 682 341	-49,21
JAPAN	30 619 412	11 222 477	-63,35	335 711 700	169 860 036	-49,40
HONG KONG	0	122	-	0	1 261	-
KOREA, REPUBLIC OF	51 249	84 085	64,07	227 947	439 602	92,85
CHINA	1 183	0	-100,00	8 690	0	-100,00
THAILAND	4	201	4 925,00	2 461	649	-73,63
SINGAPORE	1	272	27 100,00	706	26 115	3 599,01
MALAYSIA	201	173	-13,93	9 880	8 569	-13,27
SOUTH AFRICA	0	200	-	0	1 000	-
EAST TIMOR	4 800	25	-99,48	28 919	117	-99,60
UNITED STATES	31	1	-96,77	5 208	9	-99,83
CANADA	0	10 262	-	0	70 941	-
UNITED KINGDOM	17 319	14 496	-16,30	46 655	174 200	273,38
SWEDEN	16 795	18 998	13,12	41 382	99 842	141,27
-BESI/BAJA	309 334 223	330 136 777	6,72	357 572 790	468 733 119	31,09
JAPAN	19 345 387	24 919 402	28,81	27 415 583	40 166 361	46,51
HONG KONG	1 063 614	1 769 226	66,34	1 191 732	1 906 371	59,97
KOREA, REPUBLIC OF	8 692 178	14 661 591	68,68	8 788 866	61 492 550	599,66
TAIWAN	1 977 107	4 115 185	108,14	4 203 627	11 604 389	176,06
CHINA	13 716 114	29 234 598	113,14	46 588 533	9 019 828	-80,64
PAPUA NEW GUINEA	1 075 802	37 790 254	3 412,75	1 867 609	34 590 549	1 752,13
THAILAND	6 617 458	12 699 614	91,91	12 216 500	18 520 917	51,61
SINGAPORE	74 459 355	59 233 489	-20,45	67 464 881	71 350 089	5,76
PHILIPPINES	2 929 701	3 558 994	21,48	4 415 273	5 145 243	16,53
MALAYSIA	26 783 694	15 936 866	-40,50	19 731 082	15 987 018	-18,98
MYANMAR (FORM. BURMA)	57 550 608	265 572	-99,54	32 365 753	721 941	-97,77
BRUNEI DARUSSALAM	40 458	439 140	985,42	95 637	414 763	333,68
VIET NAM	13 461 028	13 841 961	2,83	10 318 889	14 880 623	44,21
MALDIVES	7 599	4 414	-41,91	18 845	21 282	12,93
INDIA	3 646 958	5 198 997	42,56	4 361 978	8 300 108	90,28
PAKISTAN	1 435 888	3 835 215	167,10	1 704 856	3 101 810	81,94
BANGLADESH	1 012 983	1 066 811	5,31	1 213 182	1 161 368	-4,27
SRI LANKA	2 225 466	1 001 070	-55,02	1 392 747	894 873	-35,75
IRAQ	1 944	2 045	5,20	8 502	9 700	14,09
IRAN (ISLAMIC REPUBLIC OF)	16 367 000	7 690 016	-53,02	19 814 176	7 288 593	-63,22
SAUDI ARABIA	3 001 074	2 406 044	-19,83	4 071 868	2 918 025	-28,34
ISRAEL	107	1 818	1 599,07	108	2 368	2 092,59
KUWAIT	152 917	3 286	-97,85	128 888	17 476	-86,44
JORDAN	23 118	0	-100,00	40 489	0	-100,00
LEBANON	21 367	19 173	-10,27	98 050	84 928	-13,38
YEMEN	559 854	392 934	-29,81	1 005 571	732 116	-27,19
OMAN	41 149	277 164	573,56	160 964	281 281	74,75
SYRIA ARAB REPUBLIC	0	88 553	-	0	175 957	-
TURKEY	427 338	1 268 691	196,88	1 120 767	2 164 633	93,14
UNITED ARAB EMIRATES	1 622 383	12 324 024	659,62	2 086 514	18 170 683	770,86
QATAR	40 423	1 644 839	3 969,07	138 505	2 630 098	1 798,92
BAHRAIN	30	53 133	177 010,00	683	184 339	26 889,60
CYPRUS	302	0	-100,00	776	0	-100,00
EGYPT	31 577	49 107	55,52	702 477	91 094	-87,03
LIBYAN ARAB JAMAHIRIYA	10	49	390,00	25	288	1 052,00
ALGERIA	218 350	87 502	-59,93	761 953	484 051	-36,47
SUDAN	12 938	39	-99,70	35 230	29 482	-16,32
TANZANIA, UNITED REPUBLIC OF	0	4 468	-	0	7 057	-
MADAGASCAR	560 086	273 258	-51,21	516 269	284 281	-44,94
KENYA	25 433	45 539	79,05	236 458	91 753	-61,20
REUNION	4 210	6 400	52,02	6 740	8 453	25,42
GHANA	0	49 677	-	0	52 387	-
LIBERIA	2 540	0	-100,00	1 250	0	-100,00
ANGOLA	5 981 896	864 880	-85,54	15 711 742	2 662 559	-83,05
CAMEROON	13 500	16 564	22,70	199 218	51 273	-74,26

TABEL 5. PERKEMBANGAN EKSPOR INDONESIA MENURUT KOMODITI DAN NEGARA TUJUAN

JENIS BARANG	BERAT BERSIH (KG)		PERUB	NILAI FOB (US \$)		PERUB
	JAN-FEB 2010	JAN-FEB 2011	%	JAN-FEB 2010	JAN-FEB 2011	%
	(1)	(2)	(3)	(4)	(5)	(6)
NIGERIA	310 851	368 699	18,61	340 035	585 777	72,27
SIERRA LEONE	0	349 343	-	0	860 718	-
GABON	14 633	532	-96,36	32 273	1 032	-96,80
COTE D'IVOIRE	112 862	0	-100,00	382 377	0	-100,00
SENEGAL	5 483	0	-100,00	841	0	-100,00
MAURITANIA	189 222	0	-100,00	508 519	0	-100,00
BENIN	0	2 255	-	0	1 430	-
GAMBIA	723	0	-100,00	107	0	-100,00
U.S. VIRGIN ISLANDS	1	0	-100,00	15	0	-100,00
SEYCHELLES	1 571	372	-76,32	7 372	2 692	-63,48
DJIBOUTI	0	50 212	-	0	60 418	-
SOUTH AFRICA	143 310	109 033	-23,92	405 785	265 446	-34,58
ZAMBIA	0	242	-	0	75	-
MAURITIUS	947 225	1 179 147	24,48	1 115 008	1 102 277	-1,14
AUSTRALIA	23 362 808	16 218 648	-30,58	18 800 815	19 548 622	3,98
NEW ZEALAND	932 950	1 828 999	96,04	929 840	1 769 115	90,26
GUAM	34	0	-100,00	205	0	-100,00
NEW CALEDONIA	54 789	53 132	-3,02	51 905	59 891	15,39
SAINT VINCENT AND THE GRENADIN	9	0	-100,00	57	0	-100,00
VANUATU	11	1 170	10 536,36	4	1 756	43 800,00
WALLIS AND FUTUNA ISLANDS	189	0	-100,00	264	0	-100,00
AMERICAN SAMOA	0	5 763 028	-	0	7 857 506	-
FIJI	75 174	525	-99,30	96 044	3 867	-95,97
SOLOMON ISLANDS	0	2 285 130	-	0	2 874 592	-
TONGA	256	11	-95,70	504	33	-93,45
TOKELAU	0	257	-	0	1 015	-
EAST TIMOR	1 495 720	3 513 792	134,92	1 276 164	3 157 398	147,41
UNITED STATES	7 383 072	21 605 322	192,63	18 536 356	51 177 386	176,09
CANADA	1 091 198	935 448	-14,27	2 351 316	1 448 756	-38,39
MEXICO	158 486	155 314	-2,00	926 124	255 978	-72,36
GUATEMALA	62 084	0	-100,00	156 261	0	-100,00
NICARAGUA	383	0	-100,00	838	0	-100,00
PANAMA	1	84	8 300,00	3	104	3 366,67
CHILE	109 038	1 385	-98,73	199 709	2 456	-98,77
VENEZUELA	5	80	1 500,00	37	458	1 137,84
ARGENTINA	24 797	28 502	14,94	262 047	345 764	31,95
BRAZIL	358 745	778 828	117,10	1 072 355	2 158 124	101,25
COLOMBIA	43 465	137 197	215,65	579 632	256 199	-55,80
BOLIVIA	108	0	-100,00	1 414	0	-100,00
URUGUAY	93	0	-100,00	411	0	-100,00
PARAGUAY	36 169	0	-100,00	74 744	0	-100,00
ECUADOR	198 576	4 751 787	2 292,93	368 582	7 519 842	1 940,21
PERU	124 875	1 756 648	1 306,73	233 829	2 424 665	936,94
BAHAMAS	44	0	-100,00	235	0	-100,00
JAMAICA	622	0	-100,00	1 842	0	-100,00
PUERTO RICO	47 652	0	-100,00	116 946	0	-100,00
DOMINICAN REPUBLIC	0	43	-	0	237	-
COSTA RICA	0	150	-	0	20	-
ARUBA	8 602	0	-100,00	6 563	0	-100,00
BERMUDA	88	0	-100,00	1 014	0	-100,00
DOMINICA	1 730	0	-100,00	3 013	0	-100,00
FRENCH GUIANA	167	104	-37,72	110	194	76,36
FRENCH POLYNESIA	1 407	2 273	61,55	2 863	4 506	57,39
MARTINIQUE	178	75	-57,87	718	442	-38,44
NETHERLANDS ANTILLES	2	2 446	122 200,00	150	3 001	1 900,67
GUADELOUPE	546	464	-15,02	2 016	786	-61,01
UNITED KINGDOM	1 674 603	2 100 517	25,43	5 731 811	2 738 166	-52,23
NETHERLANDS	476 784	747 203	56,72	862 189	1 263 937	46,60
FRANCE	165 151	94 104	-43,02	287 757	342 323	18,96
GERMANY, FED. REP. OF	848 118	1 340 605	58,07	2 234 769	3 728 100	66,82
AUSTRIA	8 814	1 872	-78,76	23 515	5 561	-76,35
BELGIUM	1 131 169	935 225	-17,32	2 497 125	2 597 636	4,03
SWITZERLAND	14 601	53 880	269,02	47 417	116 452	145,59
DENMARK	8 200	50 522	516,12	28 576	91 538	220,33
NORWAY	2 880	22 599	684,69	25 213	47 767	89,45
SWEDEN	43 487	73 018	67,91	156 106	121 173	-22,38
FINLAND	5 645	24 246	329,51	18 274	54 033	195,68
ITALY	633 298	1 947 165	207,46	1 068 387	5 470 364	412,02
SPAIN	632 728	1 427 214	125,57	1 022 847	3 263 114	219,02
PORTUGAL	461 620	23 412	-94,93	980 422	39 859	-95,93
GREECE	18 043	4 594	-74,54	87 935	14 842	-83,12
HUNGARY	947	4 710	397,36	10 326	14 783	43,16
POLAND	46 694	426 269	812,90	126 824	1 280 585	909,73
ROMANIA	42	76 900	182 995,24	55	68 441	124 338,18
AZERBAIJAN	4	350	8 650,00	354	117	-66,95
UKRAINE	0	126 090	-	0	383 046	-
LATVIA	14	5 754	41 000,00	35	97 316	277 945,71

TABEL 5. PERKEMBANGAN EKSPOR INDONESIA MENURUT KOMODITI DAN NEGARA TUJUAN

JENIS BARANG	BERAT BERSIH (KG)		PERUB	NILAI FOB (US \$)		PERUB
	JAN-FEB 2010	JAN-FEB 2011	%	JAN-FEB 2010	JAN-FEB 2011	%
(1)	(2)	(3)	(4)	(5)	(6)	(7)
ESTONIA	107 950	43 547	-59,66	221 022	149 863	-32,20
GEORGIA	48 231	0	-100,00	41 301	0	-100,00
CROATIA	1 240	4 555	267,34	2 020	5 236	159,21
SLOVAKIA	291	0	-100,00	1 190	0	-100,00
SLOVENIA	2 624	64 020	2 339,79	9 983	96 078	862,42
CZECH REPUBLIC	8 889	12 377	39,24	37 466	139 316	271,85
RUSSIA FEDERATION	541 258	1 503 750	177,82	999 813	5 147 937	414,89
-TEMBAGA	53 391 495	53 942 775	1,03	572 266 015	721 216 323	26,03
JAPAN	660 844	1 183 465	79,08	97 631 072	213 512 533	118,69
HONG KONG	1 191 939	908 826	-23,75	8 060 453	8 445 209	4,77
KOREA, REPUBLIC OF	596 883	2 184 412	265,97	98 647 815	49 617 283	-49,70
TAIWAN	4 545 886	3 489 651	-23,23	31 221 651	28 549 584	-8,56
CHINA	8 318 739	7 522 496	-9,57	40 477 319	57 243 898	41,42
THAILAND	13 557 982	15 167 534	11,87	96 108 756	143 457 543	49,27
SINGAPORE	1 705 716	3 323 812	94,86	12 834 797	29 379 158	128,90
PHILIPPINES	2 287 239	2 022 321	-11,58	16 432 883	18 591 080	13,13
MALAYSIA	17 246 847	13 408 054	-22,26	148 663 644	129 287 165	-13,03
BRUNEI DARUSSALAM	1 031	1 446	40,25	6 197	6 853	10,59
VIET NAM	1 744 539	3 061 021	75,46	12 212 762	27 551 138	125,59
MALDIVES	0	166	-	0	3 556	-
INDIA	405 443	200 514	-50,54	3 000 511	1 917 771	-36,09
PAKISTAN	598 642	99 835	-83,32	4 091 263	990 085	-75,80
BANGLADESH	94 380	159 312	68,80	645 982	1 413 102	118,75
IRAN (ISLAMIC REPUBLIC OF)	1 104	0	-100,00	18 363	0	-100,00
SAUDI ARABIA	0	644 482	-	0	6 155 938	-
JORDAN	0	333 544	-	0	3 276 866	-
OMAN	49	0	-100,00	1 528	0	-100,00
ETHIOPIA	0	17 332	-	0	4 250	-
KENYA	0	6 436	-	0	1 800	-
UGANDA	7 550	0	-100,00	725	0	-100,00
SAO TOME AND PRINCIPE	586	0	-100,00	2 900	0	-100,00
SOUTH AFRICA	0	410	-	0	450	-
AUSTRALIA	75 726	3 441	-95,46	498 153	63 131	-87,33
NEW ZEALAND	92 000	50	-99,95	58 880	502	-99,15
FIJI	413	95	-77,00	2 308	702	-69,58
EAST TIMOR	828	708	-14,49	611	290	-52,54
UNITED STATES	196 876	101 665	-48,36	1 189 768	1 169 003	-1,75
CANADA	9 813	14 294	45,66	93 462	167 071	78,76
MEXICO	60	0	-100,00	111	0	-100,00
BRAZIL	31 124	59	-99,81	249 786	1 162	-99,53
ANGUILLA	1 697	0	-100,00	5 375	0	-100,00
UNITED KINGDOM	6 487	37	-99,43	20 833	1 740	-91,65
NETHERLANDS	4 963	55 795	1 024,22	73 251	123 545	68,66
FRANCE	863	7 199	734,18	6 686	84 356	1 161,68
GERMANY, FED. REP. OF	3 053	82	-97,31	3 399	63 908	1 780,20
AUSTRIA	1 208	0	-100,00	2 774	0	-100,00
BELGIUM	1	18 658	1 865 700,00	13	89 774	690 469,23
SWEDEN	409	2 058	403,18	1 316	24 908	1 792,71
ITALY	85	0	-100,00	197	0	-100,00
SPAIN	462	233	-49,57	384	344	-10,42
PORTUGAL	0	2 673	-	0	19 313	-
GREECE	0	169	-	0	409	-
GEORGIA	26	0	-100,00	79	0	-100,00
SLOVENIA	0	132	-	0	63	-
RUSSIA FEDERATION	2	358	17 800,00	8	840	10 400,00
-SENG	552 643	586 445	6,12	543 666	708 779	30,37
JAPAN	99 758	62 324	-37,52	172 501	131 114	-23,99
KOREA, REPUBLIC OF	0	14 994	-	0	7 129	-
TAIWAN	272 283	168 942	-37,95	158 970	146 685	-7,73
CHINA	9 330	1 874	-79,91	32 983	3 100	-90,60
THAILAND	20 000	20 000	0,00	15 560	17 040	9,51
SINGAPORE	10 344	127 343	1 131,08	22 643	172 973	663,91
PHILIPPINES	18 197	27 968	53,70	33 327	54 234	62,73
MALAYSIA	8 999	20 000	122,25	15 963	20 000	25,29
VIET NAM	607	14	-97,69	4 993	87	-98,26
INDIA	0	11 382	-	0	44 964	-
UGANDA	0	504	-	0	336	-
AUSTRALIA	0	42	-	0	70	-
NEW ZEALAND	0	6	-	0	21	-
EAST TIMOR	105 734	127 208	20,31	81 554	107 745	32,11
UNITED STATES	7 159	3 841	-46,35	4 942	3 263	-33,97
NETHERLANDS	232	0	-100,00	230	0	-100,00
BELGIUM	0	3	-	0	18	-
-LOGAM TIDAK MULIA LAIN	10 155 343	102 997 683	914,22	32 173 599	45 733 433	42,15

TABEL 5. PERKEMBANGAN EKSPOR INDONESIA MENURUT KOMODITI DAN NEGARA TUJUAN

JENIS BARANG	BERAT BERSIH (KG)		PERUB	NILAI FOB (US \$)		PERUB
	JAN-FEB 2010	JAN-FEB 2011	%	JAN-FEB 2010	JAN-FEB 2011	%
(1)	(2)	(3)	(4)	(5)	(6)	(7)
JAPAN	2 427 151	58 938 432	2 328,30	4 340 275	9 890 056	127,87
HONG KONG	195 491	354 325	81,25	676 459	942 535	39,33
KOREA, REPUBLIC OF	140 785	92 409	-34,36	332 246	303 156	-8,76
TAIWAN	31 454	233 280	641,65	65 029	698 143	973,59
CHINA	222 860	36 338 548	16 205,55	420 172	2 512 066	497,87
MONGOLIA	20 000	0	-100,00	25 820	0	-100,00
PAPUA NEW GUINEA	330 156	230 248	-30,26	878 930	717 159	-18,41
THAILAND	600 044	890 562	48,42	4 897 552	4 776 466	-2,47
SINGAPORE	1 842 476	1 632 555	-11,39	3 413 206	4 721 771	38,34
PHILIPPINES	324 633	154 704	-52,34	684 268	607 451	-11,23
MALAYSIA	1 085 569	671 402	-38,15	3 245 319	2 494 043	-23,15
MYANMAR (FORM. BURMA)	196	0	-100,00	2 149	0	-100,00
BRUNEI DARUSSALAM	922	25 350	2 649,46	38 949	33 329	-14,43
NEPAL	0	79	-	0	160	-
VIET NAM	477 679	832 583	74,30	3 011 192	4 612 590	53,18
MALDIVES	5 429	20 976	286,37	11 977	21 951	83,28
INDIA	129 791	124 385	-4,17	724 853	752 904	3,87
PAKISTAN	6 637	16 627	150,52	297 820	47 754	-83,97
BANGLADESH	19 391	0	-100,00	184 894	0	-100,00
SRI LANKA	808	5 784	615,84	1 998	20 246	913,31
IRAQ	28	0	-100,00	3 500	0	-100,00
IRAN (ISLAMIC REPUBLIC OF)	27 677	1 552	-94,39	58 303	1 706	-97,07
SAUDI ARABIA	39 126	46 872	19,80	111 242	66 477	-40,24
ISRAEL	1 030	18 794	1 724,66	1 150	39 073	3 297,65
KUWAIT	24 445	286	-98,83	45 852	821	-98,21
JORDAN	10 496	17 380	65,59	16 324	40 388	147,41
LEBANON	109	16 275	14 831,19	1 781	29 822	1 574,45
OMAN	65 064	25 563	-60,71	73 044	146 196	100,15
SYRIA ARAB REPUBLIC	17 380	0	-100,00	30 464	0	-100,00
TURKEY	10 320	0	-100,00	64 737	0	-100,00
UNITED ARAB EMIRATES	120 709	217 209	79,94	205 091	506 838	147,13
QATAR	2 284	40 297	1 664,32	17 252	74 979	334,61
CYPRUS	0	12 743	-	0	36 237	-
EGYPT	476	0	-100,00	2 362	0	-100,00
LIBYAN ARAB JAMAHIRIYA	42 659	15 148	-64,49	49 252	35 084	-28,77
MOROCCO	6 028	7	-99,88	39 282	153	-99,61
TANZANIA, UNITED REPUBLIC OF	0	25	-	0	25	-
KENYA	15 845	13 301	-16,06	43 863	204 934	367,21
REUNION	7 565	1 024	-86,46	8 077	733	-90,92
MOZAMBIQUE	0	1 206	-	0	1 374	-
TOGO	0	764	-	0	1 264	-
ANGOLA	7 131	182	-97,45	9 623	439	-95,44
CONGO	64	0	-100,00	84	0	-100,00
CAMEROON	38	15	-60,53	111	11	-90,09
NIGERIA	0	48 391	-	0	101 640	-
COTE D'IVOIRE	0	2 467	-	0	1 649	-
GAMBIA	635	0	-100,00	94	0	-100,00
SEYCHELLES	173	0	-100,00	4 232	0	-100,00
UGANDA	0	42	-	0	1 761	-
SOUTH AFRICA	42 485	56 879	33,88	288 119	372 683	29,35
MAURITIUS	245	1 171	377,96	832	3 855	363,34
AUSTRALIA	203 604	161 041	-20,90	1 404 854	1 220 208	-13,14
NEW ZEALAND	37 539	31 767	-15,38	130 242	112 509	-13,62
GUAM	1 246	744	-40,29	1 012	582	-42,49
NEW CALEDONIA	26 987	15 910	-41,05	79 513	50 837	-36,06
NORTHERN MARIANA ISLANDS	0	88	-	0	165	-
VANUATU	0	2 992	-	0	7 397	-
FIJI	127	14	-88,98	496	181	-63,51
SOLOMON ISLANDS	0	9 630	-	0	12 024	-
EAST TIMOR	239 719	156 882	-34,56	297 698	193 697	-34,94
UNITED STATES	281 318	452 312	60,78	2 568 061	4 984 157	94,08
CANADA	25 209	62 365	147,39	155 419	518 113	233,37
MEXICO	917	5 770	529,23	3 861	50 750	1 214,43
HONDURAS	0	73	-	0	502	-
PANAMA	20 475	17 863	-12,76	88 088	90 608	2,86
SURINAME	32	0	-100,00	607	0	-100,00
CHILE	24 343	2 095	-91,39	165 382	3 646	-97,80
VENEZUELA	598	1 511	152,68	1 133	10 093	790,82
ARGENTINA	12 519	10 989	-12,22	209 472	191 791	-8,44
BRAZIL	5 371	14 056	161,70	95 424	274 765	187,94
COLOMBIA	167	2 065	1 136,53	351	2 143	510,54
BOLIVIA	0	270	-	0	6 000	-
ECUADOR	51	45	-11,76	1 392	3 346	140,37
PERU	0	8 333	-	0	50 171	-
BAHAMAS	291	0	-100,00	227	0	-100,00
PUERTO RICO	11	0	-100,00	24	0	-100,00
COSTA RICA	0	726	-	0	2 876	-

TABEL 5. PERKEMBANGAN EKSPOR INDONESIA MENURUT KOMODITI DAN NEGARA TUJUAN

JENIS BARANG	BERAT BERSIH (KG)		PERUB	NILAI FOB (US \$)		PERUB
	JAN-FEB 2010	JAN-FEB 2011	%	JAN-FEB 2010	JAN-FEB 2011	%
	(1)	(2)	(3)	(4)	(5)	(6)
BARBADOS	57	0	-100,00	5 170	0	-100,00
BERMUDA	0	310	-	0	3 103	-
FRENCH GUIANA	949	73	-92,31	944	49	-94,81
FRENCH POLYNESIA	4 570	862	-81,14	9 360	1 524	-83,72
NETHERLANDS ANTILLES	7 778	0	-100,00	6 345	0	-100,00
UNITED KINGDOM	48 455	84 989	75,40	328 937	204 575	-37,81
NETHERLANDS	40 148	46 638	16,17	249 268	211 939	-14,98
FRANCE	23 739	19 600	-17,44	69 541	84 770	21,90
GERMANY, FED. REP. OF	585 445	601 955	2,82	1 251 370	1 770 518	41,49
AUSTRIA	0	134	-	0	309	-
BELGIUM	22 807	6 447	-71,73	18 952	18 220	-3,86
SWITZERLAND	7 151	5 531	-22,65	88 189	58 565	-33,59
DENMARK	62 353	22 810	-63,42	65 068	77 835	19,62
NORWAY	2 201	0	-100,00	11 030	0	-100,00
SWEDEN	16 185	25 872	59,85	41 581	162 990	291,98
FINLAND	0	500	-	0	21 582	-
IRELAND	4 966	0	-100,00	10 514	0	-100,00
ITALY	44 236	38 369	-13,26	177 880	278 075	56,33
SPAIN	86 578	78 651	-9,16	271 382	188 432	-30,57
PORTUGAL	1 337	557	-58,34	1 992	4 008	101,20
GREECE	3 176	5 830	83,56	19 317	28 544	47,77
POLAND	7 058	0	-100,00	10 061	0	-100,00
ROMANIA	0	2	-	0	17	-
BULGARIA	1 523	0	-100,00	2 792	0	-100,00
ESTONIA	0	775	-	0	2 104	-
CROATIA	231	0	-100,00	712	0	-100,00
MALTA	0	13	-	0	48	-
SLOVAKIA	0	202	-	0	6 573	-
SLOVENIA	104	0	-100,00	968	0	-100,00
RUSSIA FEDERATION	288	180	-37,50	1 191	3 170	166,16
-PAKAIAN JADI	67 630 869	73 092 029	8,07	995 790 582	1 230 278 684	23,55
JAPAN	1 827 760	2 748 621	50,38	26 475 414	40 033 622	51,21
HONG KONG	141 427	142 346	0,65	3 634 746	3 298 045	-9,26
KOREA, REPUBLIC OF	724 854	1 406 053	93,98	8 753 967	18 433 310	110,57
TAIWAN	67 802	71 005	4,72	1 216 098	2 154 424	77,16
CHINA	244 745	296 147	21,00	3 883 879	6 248 564	60,88
MONGOLIA	0	14	-	0	152	-
MACAU	1 146	355	-69,02	12 031	3 313	-72,46
PAPUA NEW GUINEA	73 918	68 650	-7,13	174 661	207 878	19,02
THAILAND	160 910	126 261	-21,53	1 940 564	1 558 459	-19,69
SINGAPORE	552 003	554 651	0,48	6 553 511	9 522 112	45,30
PHILIPPINES	60 991	84 104	37,90	779 762	1 365 995	75,18
MALAYSIA	1 199 885	1 206 336	0,54	11 040 500	12 762 979	15,60
MYANMAR (FORM. BURMA)	0	5 015	-	0	26 865	-
CAMBODIA	1 612	10 070	524,69	26 407	28 218	6,86
BRUNEI DARUSSALAM	30 054	22 089	-26,50	303 728	167 190	-44,95
LAO PEOPLE'S DEMOCRATIC REPUE	657	35 826	5 352,97	2 622	649 540	24 672,69
NEPAL	8 931	38 958	336,21	93 420	282 467	202,36
VIET NAM	8 974	6 458	-28,04	254 857	168 431	-33,91
MALDIVES	9 388	1 166	-87,58	95 865	39 476	-58,82
INDIA	28 288	48 994	73,20	167 412	617 378	268,78
PAKISTAN	83 181	16 705	-79,92	821 155	292 770	-64,35
BANGLADESH	5 482	4 187	-23,62	7 953	24 308	205,65
SRI LANKA	268 825	205 781	-23,45	1 309 185	1 529 903	16,86
AFGHANISTAN	10 813	0	-100,00	166 782	0	-100,00
IRAQ	9 772	6	-99,94	558 600	81	-99,99
IRAN (ISLAMIC REPUBLIC OF)	60 019	206 254	243,65	449 071	1 359 754	202,79
SAUDI ARABIA	838 825	617 127	-26,43	8 616 814	8 018 396	-6,94
ISRAEL	5 402	32 111	494,43	156 918	601 679	283,44
KUWAIT	78 346	676 289	763,21	1 223 676	1 003 318	-18,01
JORDAN	6 240	0	-100,00	14 885	0	-100,00
LEBANON	2 721	5 133	88,64	95 813	196 058	104,63
YEMEN	48 333	65 847	36,24	333 824	531 113	59,10
OMAN	5 708	140	-97,55	50 679	4 850	-90,43
TURKEY	145 352	152 519	4,93	3 625 091	4 569 781	26,06
UNITED ARAB EMIRATES	2 118 722	1 998 097	-5,69	20 822 174	25 830 852	24,05
QATAR	3 356	373	-88,89	65 368	47 093	-27,96
BAHRAIN	7 320	11 590	58,33	24 182	143 592	493,80
CYPRUS	360	670	86,11	3 479	10 608	204,92
EGYPT	368 934	234 918	-36,33	4 661 474	2 884 051	-38,13
LIBYAN ARAB JAMAHIRIYA	44 207	61 601	39,35	309 835	596 512	92,53
MOROCCO	1 204	869	-27,82	37 206	20 751	-44,23
TUNISIA	0	1	-	0	14	-
ALGERIA	32 567	28 167	-13,51	33 229	303 750	814,11
SUDAN	551 201	323 926	-41,23	5 001 547	3 364 257	-32,74
ETHIOPIA	23 891	6 500	-72,79	210 960	129 459	-38,63

TABEL 5. PERKEMBANGAN EKSPOR INDONESIA MENURUT KOMODITI DAN NEGARA TUJUAN

JENIS BARANG	BERAT BERSIH (KG)		PERUB	NILAI FOB (US \$)		PERUB
	JAN-FEB 2010	JAN-FEB 2011	%	JAN-FEB 2010	JAN-FEB 2011	%
	(1)	(2)	(3)	(4)	(5)	(6)
TANZANIA, UNITED REPUBLIC OF	236 405	173 848	-26,46	127 177	89 516	-29,61
MADAGASCAR	8 114	23 710	192,21	4 904	11 693	138,44
SOMALIA	0	1 453	-	0	1 785	-
KENYA	30 154	48 321	60,25	208 224	143 028	-31,31
REUNION	1 263	3 321	162,95	37 941	29 183	-23,08
MOZAMBIQUE	24 220	42 441	75,23	13 560	137 415	913,38
TOGO	618 849	604 514	-2,32	1 488 389	683 516	-54,08
GHANA	95 996	62 165	-35,24	30 819	125 439	307,02
LIBERIA	24 000	19 247	-19,80	30 576	21 970	-28,15
GUINEA	217 388	89 311	-58,92	1 278 555	411 544	-67,81
ANGOLA	50 846	100 005	96,68	9 139	7 480	-18,15
CONGO	115 887	100 860	-12,97	82 655	62 519	-24,36
CAMEROON	24 724	32 580	31,77	34 328	53 250	55,12
NIGERIA	470 795	738 801	56,93	2 596 844	1 648 661	-36,51
GABON	13 379	8 037	-39,93	5 950	4 694	-21,11
COTE D'IVOIRE	83 602	23 564	-71,81	69 416	10 494	-84,88
SENEGAL	193 291	231 080	19,55	157 004	256 438	63,33
MAURITANIA	6 371	4 987	-21,72	21 000	13 800	-34,29
MALI	19 358	0	-100,00	28 000	0	-100,00
BENIN	609 625	117 414	-80,74	2 009 010	714 986	-64,41
BURKINA FASO	8 640	0	-100,00	92 800	0	-100,00
GAMBIA	37 240	21 900	-41,19	429 612	294 300	-31,50
U.S. VIRGIN ISLANDS	0	227	-	0	8 824	-
SEYCHELLES	253	467	84,58	7 103	11 895	67,46
UGANDA	58 406	58 864	0,78	22 345	147 247	558,97
NIGER	0	11 389	-	0	42 041	-
DJIBOUTI	0	39 140	-	0	367 714	-
SAO TOME AND PRINCIPE	3 788	0	-100,00	1 185	0	-100,00
SWAZILAND	74	8	-89,19	2 132	226	-89,40
SOUTH AFRICA	222 959	286 156	28,34	2 417 712	3 189 326	31,92
ZAMBIA	0	692	-	0	215	-
MALAWI	0	14 768	-	0	16 509	-
COMOROS	520	0	-100,00	1 446	0	-100,00
MAURITIUS	41 720	7 237	-82,65	264 474	42 197	-84,04
AUSTRALIA	406 003	489 347	20,53	7 759 278	13 186 666	69,95
NEW ZEALAND	35 598	37 964	6,65	592 539	877 527	48,10
GUAM	101	1 485	1 370,30	831	21 685	2 509,51
NAURU	359	0	-100,00	6 936	0	-100,00
NEW CALEDONIA	10 234	10 350	1,13	135 479	132 905	-1,90
NIUE	24	0	-100,00	646	0	-100,00
SAINT VINCENT AND THE GRENADIN	10	0	-100,00	58	0	-100,00
VANUATU	450	4 156	823,56	3 750	7 416	97,76
WALLIS AND FUTUNA ISLANDS	1 456	0	-100,00	1 747	0	-100,00
AMERICAN SAMOA	12	3	-75,00	454	132	-70,93
COOK ISLANDS	60	1 708	2 746,67	1 728	23 661	1 269,27
FIJI	6 214	3 951	-36,42	53 224	22 368	-57,97
KIRIBATI	1 321	0	-100,00	23 661	0	-100,00
TONGA	1 463	148	-89,88	19 048	427	-97,76
TOKELAU	0	7	-	0	28	-
EAST TIMOR	143 550	152 793	6,44	181 191	128 597	-29,03
UNITED STATES	40 370 285	42 728 637	5,84	618 974 637	736 298 494	18,95
CANADA	1 164 839	1 218 627	4,62	19 277 202	26 575 742	37,86
MEXICO	444 960	330 752	-25,67	7 097 777	6 854 542	-3,43
HONDURAS	80	37	-53,75	1 124	732	-34,88
NICARAGUA	12	0	-100,00	28	0	-100,00
PANAMA	104 924	264 691	152,27	1 867 830	3 470 553	85,81
SURINAME	8 872	0	-100,00	93 773	0	-100,00
CHILE	31 237	54 819	75,49	442 927	1 166 912	163,45
VENEZUELA	33 142	3 117	-90,60	121 984	98 254	-19,45
ARGENTINA	49 775	66 161	32,92	942 685	1 750 100	85,65
BRAZIL	208 557	410 715	96,93	1 801 366	4 127 509	129,13
COLOMBIA	9 365	66	-99,30	78 532	2 185	-97,22
BOLIVIA	47	0	-100,00	1 993	0	-100,00
URUGUAY	3 124	6 744	115,88	70 719	168 476	138,23
PARAGUAY	48	3 413	7 010,42	1 035	75 740	7 217,87
ECUADOR	2 629	4 578	74,13	62 619	252 142	302,66
PERU	2 127	5 447	156,09	58 052	123 326	112,44
GUYANA	2 139	0	-100,00	6 056	0	-100,00
BAHAMAS	634	28	-95,58	3 421	198	-94,21
JAMAICA	902	0	-100,00	2 676	0	-100,00
PUERTO RICO	53 720	65 107	21,20	429 720	722 501	68,13
BELIZE	0	2 278	-	0	55 143	-
EL SALVADOR	0	5 217	-	0	58 751	-
COSTA RICA	1 977	5 300	168,08	28 583	67 733	136,97
BARBADOS	82	162	97,56	2 269	2 406	6,04
ANTIGUA AND BARBUDA	76	23	-69,74	1 914	741	-61,29
BERMUDA	1 333	1 862	39,68	15 317	18 611	21,51

TABEL 5. PERKEMBANGAN EKSPOR INDONESIA MENURUT KOMODITI DAN NEGARA TUJUAN

JENIS BARANG	BERAT BERSIH (KG)		PERUB	NILAI FOB (US \$)		PERUB
	JAN-FEB 2010	JAN-FEB 2011	%	JAN-FEB 2010	JAN-FEB 2011	%
(1)	(2)	(3)	(4)	(5)	(6)	(7)
FRENCH GUIANA	25	0	-100,00	17	0	-100,00
FRENCH POLYNESIA	14 011	10 442	-25,47	174 140	104 244	-40,14
MARTINIQUE	5 342	7 758	45,23	39 746	44 040	10,80
NETHERLANDS ANTILLES	7 085	2 639	-62,75	141 053	24 748	-82,45
SAN MARINO	3 830	0	-100,00	87 317	0	-100,00
GAUDELLOUPE	2 056	19 406	843,87	10 571	56 132	431,00
SAINT KITTS AND NEVIS	9 746	691	-92,91	22 567	17 494	-22,48
UNITED KINGDOM	2 572 622	2 471 162	-3,94	50 206 119	50 321 117	0,23
NETHERLANDS	1 435 282	1 758 526	22,52	21 584 519	31 480 021	45,85
FRANCE	724 647	830 625	14,62	13 954 170	19 407 017	39,08
GERMANY, FED. REP. OF	3 182 582	3 793 771	19,20	66 335 849	90 119 820	35,85
AUSTRIA	29 293	58 770	100,63	921 405	1 481 061	60,74
BELGIUM	600 405	778 581	29,68	14 592 108	19 803 705	35,72
SWITZERLAND	216 265	111 003	-48,67	2 270 738	2 441 248	7,51
MONACO	590	1 686	185,76	11 693	31 608	170,32
DENMARK	42 010	44 944	6,98	669 805	1 271 857	89,88
NORWAY	411 948	95 064	-76,92	615 304	1 520 236	147,07
SWEDEN	284 096	212 156	-25,32	1 466 648	2 944 350	100,75
FINLAND	14 679	15 534	5,82	236 868	514 423	117,18
IRELAND	209 084	119 270	-42,96	3 077 744	2 462 566	-19,99
ITALY	555 072	540 195	-2,68	14 653 462	15 632 296	6,68
SPAIN	643 166	1 327 603	106,42	9 688 616	22 688 948	134,18
PORTUGAL	14 010	8 936	-36,22	150 440	58 555	-61,08
ICELAND	77	0	-100,00	5 290	0	-100,00
GREECE	29 781	43 460	45,93	474 112	722 653	52,42
ANDORRA	712	0	-100,00	14 000	0	-100,00
DEMOCRATIC REPUBLIC OF THE CC	0	792	-	0	413	-
HUNGARY	2 281	13 679	499,69	16 437	480 122	2 820,98
POLAND	75 846	143 574	89,30	1 118 956	2 772 274	147,76
ROMANIA	35	3 236	9 145,71	595	131 186	21 948,07
BULGARIA	235	9 335	3 872,34	5 025	115 978	2 208,02
YUGOSLAVIA	749	127	-83,04	19 814	3 337	-83,16
ALBANIA	0	40	-	0	200	-
BELARUS	108	0	-100,00	5 184	0	-100,00
KAZAKHSTAN	5 630	8 403	49,25	156 820	235 998	50,49
UKRAINE	134 047	88 681	-33,84	2 330 834	2 009 823	-13,77
LATVIA	4	20 083	501 975,00	10	289 389	2 893 790,00
ESTONIA	19 621	8 793	-55,19	216 404	138 466	-36,02
GEORGIA	0	2 344	-	0	62 570	-
CROATIA	1 536	2 918	89,97	20 810	49 972	140,13
BOSNIA AND HERZEGOVINA	32	0	-100,00	1 201	0	-100,00
MALTA	201	0	-100,00	3 196	0	-100,00
SLOVAKIA	0	694	-	0	7 464	-
SLOVENIA	3 463	320	-90,76	78 547	3 851	-95,10
CZECH REPUBLIC	13 134	18 147	38,17	487 006	586 965	20,53
RUSSIA FEDERATION	181 797	250 511	37,80	4 278 989	6 371 061	48,89
-KAIN TENUN	37 699 693	40 734 038	8,05	204 055 411	266 854 654	30,78
JAPAN	5 261 157	5 991 394	13,88	22 201 595	32 224 977	45,15
HONG KONG	315 879	138 252	-56,23	2 629 397	1 383 876	-47,37
KOREA, DEMOCRATIC PEOPLE'S RE	0	594	-	0	1 433	-
KOREA, REPUBLIC OF	1 530 384	1 259 735	-17,69	4 158 633	7 411 631	78,22
TAIWAN	1 084 744	859 028	-20,81	4 118 836	2 072 260	-49,69
CHINA	952 593	1 068 253	12,14	5 944 839	7 373 896	24,04
MACAU	33 527	9 112	-72,82	186 639	82 106	-56,01
PAPUA NEW GUINEA	54 374	52 335	-3,75	331 172	352 116	6,32
THAILAND	1 492 153	1 835 608	23,02	8 869 301	12 915 925	45,63
SINGAPORE	437 046	425 722	-2,59	3 068 699	3 702 947	20,67
PHILIPPINES	531 482	529 268	-0,42	2 216 042	2 972 589	34,14
MALAYSIA	2 921 191	3 518 988	20,46	10 709 067	15 504 386	44,78
MYANMAR (FORM. BURMA)	121 194	209 880	73,18	995 854	2 826 602	183,84
CAMBODIA	113 742	273 670	140,61	514 301	1 810 513	252,03
BRUNEI DARUSSALAM	31 608	35 920	13,64	245 873	314 620	27,96
LAO PEOPLE'S DEMOCRATIC REPUE	18 409	29 696	61,31	90 599	169 686	87,29
NEPAL	1 810	2 885	59,39	2 789	18 322	556,94
VIET NAM	869 152	874 932	0,67	4 852 391	7 184 753	48,07
MALDIVES	6 238	0	-100,00	33 652	0	-100,00
INDIA	270 263	214 152	-20,76	4 557 594	3 799 038	-16,64
PAKISTAN	156 068	55 754	-64,28	403 604	358 380	-11,21
BANGLADESH	965 617	1 183 004	22,51	4 149 515	7 049 858	69,90
SRI LANKA	672 253	482 101	-28,29	5 933 525	3 529 231	-40,52
AFGHANISTAN	31 314	12 864	-58,92	189 794	90 430	-52,35
IRAN (ISLAMIC REPUBLIC OF)	128 713	58 651	-54,43	459 406	435 291	-5,25
SAUDI ARABIA	1 503 070	1 670 510	11,14	10 190 838	14 753 900	44,78
ISRAEL	1 028	9 394	813,81	28 857	64 572	123,77
KUWAIT	240 366	160 893	-33,06	1 810 293	1 348 935	-25,49
JORDAN	198 590	96 784	-51,26	1 366 783	796 227	-41,74

TABEL 5. PERKEMBANGAN EKSPOR INDONESIA MENURUT KOMODITI DAN NEGARA TUJUAN

JENIS BARANG	BERAT BERSIH (KG)		PERUB	NILAI FOB (US \$)		PERUB
	JAN-FEB 2010	JAN-FEB 2011	%	JAN-FEB 2010	JAN-FEB 2011	%
	(1)	(2)	(3)	(4)	(5)	(6)
LEBANON	37 205	33 145	-10,91	273 980	305 649	11,56
YEMEN	81 379	35 193	-56,75	393 366	234 360	-40,42
OMAN	38 609	66 429	72,06	227 337	491 534	116,21
SYRIA ARAB REPUBLIC	307 585	212 104	-31,04	1 874 930	1 484 246	-20,84
TURKEY	4 438 324	7 094 068	59,84	23 508 670	46 191 079	96,49
UNITED ARAB EMIRATES	3 010 271	3 292 129	9,36	27 776 917	29 920 674	7,72
QATAR	1 511	31 720	1 999,27	9 196	207 215	2 153,32
BAHRAIN	14 455	25 146	73,96	121 781	118 732	-2,50
CYPRUS	1 540	1 366	-11,30	17 462	22 507	28,89
EGYPT	345 814	182 161	-47,32	2 224 550	1 432 956	-35,58
LIBYAN ARAB JAMAHIRIYA	66 072	77 861	17,84	464 828	557 318	19,90
MOROCCO	100 152	19 693	-80,34	582 631	194 291	-66,65
TUNISIA	14 521	434	-97,01	53 593	11 396	-78,74
ALGERIA	0	27 144	-	0	110 547	-
SUDAN	64 752	56 672	-12,48	399 890	404 306	1,10
LESOTHO	70 450	4 822	-93,16	256 924	22 658	-91,18
ETHIOPIA	45 603	34 172	-25,07	205 577	185 095	-9,96
TANZANIA, UNITED REPUBLIC OF	0	119	-	0	64	-
SOMALIA	7 517	7 101	-5,53	61 250	8 723	-85,76
KENYA	104 476	138 835	32,89	633 559	905 906	42,99
REUNION	1	416	41 500,00	4	2 420	60 400,00
TOGO	114 599	30 467	-73,41	665 132	217 808	-67,25
GHANA	10 995	191 253	1 639,45	60 064	1 033 851	1 621,25
GUINEA	1 169	0	-100,00	5 356	0	-100,00
CONGO	497	192	-61,37	589	134	-77,25
NIGERIA	57	19 116	33 436,84	120	9 944	8 186,67
GABON	0	2 061	-	0	1 110	-
COTE D'IVOIRE	37 296	0	-100,00	118 793	0	-100,00
SENEGAL	3 826	8 459	121,09	3 120	9 505	204,65
UGANDA	8 727	0	-100,00	72 992	0	-100,00
NIGER	0	18 770	-	0	83 612	-
SWAZILAND	0	112	-	0	371	-
SOUTH AFRICA	358 680	446 094	24,37	3 310 354	4 764 390	43,92
ZIMBABWE	57 741	53 909	-6,64	705 180	688 579	-2,35
ZAMBIA	0	7 414	-	0	31 940	-
MAURITIUS	145 572	65 881	-54,74	1 225 930	757 658	-38,20
AUSTRALIA	693 321	669 798	-3,39	2 242 619	3 027 856	35,01
NEW ZEALAND	48 552	51 648	6,38	315 150	348 396	10,55
NEW CALEDONIA	29	0	-100,00	494	0	-100,00
VANUATU	0	256	-	0	696	-
FIJI	22 861	25 144	9,99	113 701	202 028	77,68
TONGA	0	253	-	0	731	-
EAST TIMOR	6 765	9 288	37,29	5 877	2 442	-58,45
UNITED STATES	1 302 522	967 561	-25,72	7 570 070	8 353 974	10,36
CANADA	91 276	126 930	39,06	591 107	950 345	60,77
MEXICO	362 603	179 677	-50,45	1 720 897	958 805	-44,28
GUATEMALA	5 115	43 681	753,98	67 148	451 819	572,87
HONDURAS	5 619	30 261	438,55	34 987	230 963	560,14
PANAMA	34 114	58 589	71,74	229 162	430 213	87,73
SURINAME	3 485	0	-100,00	14 114	0	-100,00
CHILE	55 885	74 881	33,99	147 411	440 858	199,07
VENEZUELA	22 731	0	-100,00	124 405	0	-100,00
ARGENTINA	56 477	81 292	43,94	235 162	428 819	82,35
BRAZIL	167 330	334 310	99,79	1 043 241	2 352 875	125,54
COLOMBIA	55 072	81 534	48,05	302 592	512 082	69,23
ECUADOR	20 418	9 260	-54,65	134 528	47 421	-64,75
PERU	97 779	86 315	-11,72	624 783	544 237	-12,89
DOMINICAN REPUBLIC	9 456	3 164	-66,54	55 360	94 430	70,57
EL SALVADOR	3 783	12 456	229,26	21 597	55 145	155,34
BARBADOS	0	1	-	0	2	-
ANGUILLA	1 105	0	-100,00	3 500	0	-100,00
DOMINICA	0	474	-	0	4 900	-
FRENCH POLYNESIA	477	678	42,14	25 456	12 368	-51,41
NETHERLANDS ANTILLES	72	0	-100,00	59	0	-100,00
UNITED KINGDOM	358 014	203 095	-43,27	2 070 212	1 591 788	-23,11
NETHERLANDS	599 361	630 250	5,15	2 643 104	3 053 322	15,52
FRANCE	131 934	158 841	20,39	980 999	1 130 092	15,20
GERMANY, FED. REP. OF	601 029	381 089	-36,59	2 607 140	2 668 327	2,35
AUSTRIA	0	1 027	-	0	11 808	-
BELGIUM	734 840	841 582	14,53	2 616 856	4 378 889	67,33
SWITZERLAND	484	0	-100,00	3 767	0	-100,00
DENMARK	36 353	20 300	-44,16	309 402	209 875	-32,17
NORWAY	50	0	-100,00	482	0	-100,00
SWEDEN	10 174	2 259	-77,80	58 913	17 900	-69,62
FINLAND	58 929	29 139	-50,55	368 666	220 774	-40,12
ITALY	1 739 675	1 633 250	-6,12	6 615 940	8 321 051	25,77
SPAIN	528 683	356 676	-32,53	2 000 920	2 047 038	2,30

TABEL 5. PERKEMBANGAN EKSPOR INDONESIA MENURUT KOMODITI DAN NEGARA TUJUAN

JENIS BARANG	BERAT BERSIH (KG)		PERUB	NILAI FOB (US \$)		PERUB
	JAN-FEB 2010	JAN-FEB 2011	%	JAN-FEB 2010	JAN-FEB 2011	%
(1)	(2)	(3)	(4)	(5)	(6)	(7)
PORTUGAL	13 943	167 139	1 098,73	118 699	1 061 422	794,21
GREECE	108 637	29 398	-72,94	574 558	220 371	-61,65
HUNGARY	47 373	8 867	-81,28	298 872	133 292	-55,40
POLAND	75 563	119 095	57,61	500 957	939 354	87,51
ROMANIA	8 828	0	-100,00	59 507	0	-100,00
BULGARIA	8 944	6 980	-21,96	73 194	63 799	-12,84
BELARUS	2 489	0	-100,00	27 201	0	-100,00
UKRAINE	55 774	11 192	-79,93	454 705	100 393	-77,92
LITHUANIA	15 498	0	-100,00	118 626	0	-100,00
LATVIA	0	70	-	0	1 258	-
CROATIA	3 952	699	-82,31	20 334	7 978	-60,77
SLOVENIA	32 628	0	-100,00	283 991	0	-100,00
CZECH REPUBLIC	7 159	461	-93,56	51 022	3 262	-93,61
RUSSIA FEDERATION	19 171	41 341	115,64	59 961	262 178	337,25
-TEKSTIL LAINNYA	197 872 338	206 886 670	4,56	470 538 812	653 654 868	38,92
JAPAN	13 903 228	15 492 563	11,43	42 088 336	66 611 562	58,27
HONG KONG	3 363 712	3 514 361	4,48	10 996 458	13 259 510	20,58
KOREA, DEMOCRATIC PEOPLE'S RE	76 932	0	-100,00	256 740	0	-100,00
KOREA, REPUBLIC OF	21 225 788	22 208 217	4,63	56 036 970	84 559 388	50,90
TAIWAN	5 500 323	5 720 947	4,01	11 694 422	18 480 870	58,03
CHINA	14 461 498	22 466 299	55,35	26 963 556	48 119 549	78,46
PAPUA NEW GUINEA	15 535	61 129	293,49	29 698	150 796	407,76
THAILAND	4 466 370	4 468 543	0,05	11 005 659	13 300 300	20,85
SINGAPORE	854 834	1 019 685	19,28	3 263 358	4 919 964	50,76
PHILIPPINES	2 837 185	1 884 032	-33,60	6 585 411	6 642 027	0,86
MALAYSIA	3 003 018	2 559 229	-14,78	8 114 001	8 550 117	5,37
MYANMAR (FORM. BURMA)	1 300	405	-68,85	10 323	2 976	-71,17
CAMBODIA	117 493	89 915	-23,47	913 597	723 126	-20,85
BRUNEI DARUSSALAM	43 844	58 663	33,80	125 675	179 334	42,70
NEPAL	35 846	0	-100,00	66 805	0	-100,00
VIET NAM	6 566 926	6 977 769	6,26	11 935 227	16 919 041	41,76
MALDIVES	3 497	1 812	-48,18	27 918	21 717	-22,21
INDIA	5 238 965	4 429 128	-15,46	13 622 334	14 256 460	4,66
PAKISTAN	3 361 203	4 743 944	41,14	7 895 005	14 665 669	85,76
BANGLADESH	3 224 739	3 905 293	21,10	9 603 456	16 586 692	72,72
SRI LANKA	2 238 974	1 395 492	-37,67	6 348 399	6 542 090	3,05
AFGHANISTAN	73	0	-100,00	100	0	-100,00
IRAN (ISLAMIC REPUBLIC OF)	1 341 531	2 408 659	79,55	3 099 258	7 325 646	136,37
SAUDI ARABIA	556 402	422 533	-24,06	2 054 485	2 181 269	6,17
ISRAEL	3 098 089	2 429 561	-21,58	6 736 727	5 822 715	-13,57
KUWAIT	15 991	25 964	62,37	136 843	155 496	13,63
JORDAN	8 999	78 231	769,33	13 859	205 699	1 384,23
LEBANON	31 220	10 890	-65,12	89 549	43 540	-51,38
YEMEN	196 573	110 639	-43,72	721 133	613 426	-14,94
OMAN	6 200	0	-100,00	51 659	0	-100,00
SYRIA ARAB REPUBLIC	628 627	512 060	-18,54	1 507 287	1 220 353	-19,04
TURKEY	17 220 216	18 004 672	4,56	40 591 276	54 053 702	33,17
UNITED ARAB EMIRATES	552 386	419 315	-24,09	2 435 907	2 267 331	-6,92
QATAR	4 008	0	-100,00	19 995	0	-100,00
BAHRAIN	17 505	3 877	-77,85	32 886	16 804	-48,90
CYPRUS	18	0	-100,00	48	0	-100,00
EGYPT	4 158 846	3 293 865	-20,80	7 889 837	8 792 972	11,45
LIBYAN ARAB JAMAHIRIYA	2 047	94 800	4 531,17	1 001	196 236	19 504,00
MOROCCO	387 425	480 039	23,91	1 161 206	1 173 189	1,03
TUNISIA	66 235	99 976	50,94	158 583	359 580	126,75
ALGERIA	190 733	121 455	-36,32	361 588	300 949	-16,77
SUDAN	10 912	50 830	365,82	44 823	233 838	421,69
ETHIOPIA	300 000	0	-100,00	846 000	0	-100,00
TANZANIA, UNITED REPUBLIC OF	105	925	780,95	10	5 563	55 530,00
MADAGASCAR	8 148	24	-99,71	30 792	9	-99,97
SOMALIA	16 963	18 889	11,35	153 182	97 956	-36,05
KENYA	246 786	392 638	59,10	753 887	1 579 877	109,56
REUNION	4 943	2 052	-58,49	5 503	2 853	-48,16
MOZAMBIQUE	0	6 354	-	0	2 896	-
TOGO	35 699	35 506	-0,54	190 965	358 999	87,99
GHANA	124 180	28 084	-77,38	450 566	92 852	-79,39
LIBERIA	186	0	-100,00	100	0	-100,00
GUINEA	16 029	0	-100,00	41 975	0	-100,00
ANGOLA	400	0	-100,00	2 698	0	-100,00
CONGO	7	183	2 514,29	8	105	1 212,50
CAMEROON	35 102	0	-100,00	58 695	0	-100,00
NIGERIA	17 131	28 852	68,42	43 825	6 781	-84,53
GABON	620	10 695	1 625,00	276	25 513	9 143,84
COTE D'IVOIRE	33	3 250	9 748,48	42	4 429	10 445,24
SENEGAL	16 073	37 677	134,41	40 178	95 439	137,54
MAURITANIA	154 876	25 695	-83,41	416 865	45 537	-89,08

TABEL 5. PERKEMBANGAN EKSPOR INDONESIA MENURUT KOMODITI DAN NEGARA TUJUAN

JENIS BARANG	BERAT BERSIH (KG)		PERUB	NILAI FOB (US \$)		PERUB
	JAN-FEB 2010	JAN-FEB 2011	%	JAN-FEB 2010	JAN-FEB 2011	%
(1)	(2)	(3)	(4)	(5)	(6)	(7)
MALI	22	0	-100,00	29	0	-100,00
BENIN	11 100	11 000	-0,90	132 100	110 400	-16,43
GAMBIA	2 090	0	-100,00	309	0	-100,00
U.S. VIRGIN ISLANDS	0	4	-	0	163	-
SEYCHELLES	6 344	6 466	1,92	17 682	27 815	57,31
UGANDA	4 553	85	-98,13	6 020	57	-99,05
NIGER	0	16 324	-	0	213 482	-
DJIBOUTI	397 278	97	-99,98	386 283	93	-99,98
SAO TOME AND PRINCIPE	3 428	0	-100,00	1 000	0	-100,00
SWAZILAND	0	14 769	-	0	29 573	-
SOUTH AFRICA	347 144	400 694	15,43	925 206	1 546 680	67,17
ZIMBABWE	11 374	0	-100,00	13 840	0	-100,00
ZAMBIA	101	257	154,46	842	80	-90,50
MALAWI	40	0	-100,00	10	0	-100,00
MAURITIUS	305 825	392 054	28,20	883 577	2 112 555	139,09
RWANDA	7 277	0	-100,00	2 100	0	-100,00
VIRGIN ISLANDS (BRITISH)	0	469	-	0	5 652	-
AUSTRALIA	2 590 236	2 235 686	-13,69	5 887 637	6 377 016	8,31
NEW ZEALAND	228 154	279 480	22,50	690 581	886 574	28,38
GUAM	122	904	640,98	290	1 050	262,07
NEW CALEDONIA	4 387	403	-90,81	16 116	4 403	-72,68
NORTHERN MARIANA ISLANDS	0	982	-	0	1 832	-
VANUATU	954	3 918	310,69	506	7 368	1 356,13
WALLIS AND FUTUNA ISLANDS	194	0	-100,00	295	0	-100,00
COOK ISLANDS	1 673	412	-75,37	13 070	4 246	-67,51
FIJI	3 627	3 272	-9,79	26 144	20 211	-22,69
KIRIBATI	626	778	24,28	1 504	2 405	59,91
SOLOMON ISLANDS	0	10 778	-	0	18 556	-
TONGA	203	0	-100,00	2 640	0	-100,00
EAST TIMOR	89 394	86 049	-3,74	90 166	77 124	-14,46
UNITED STATES	16 045 490	13 609 551	-15,18	35 678 544	40 487 227	13,48
CANADA	1 284 710	1 067 919	-16,87	2 897 287	3 043 607	5,05
MEXICO	2 088 513	1 839 803	-11,91	4 418 763	5 121 275	15,90
GUATEMALA	37 805	159 471	321,83	105 079	484 655	361,23
HONDURAS	111 252	0	-100,00	227 573	0	-100,00
NICARAGUA	580	0	-100,00	5 481	0	-100,00
PANAMA	4 010	2 837	-29,25	16 704	6 571	-60,66
SURINAME	34 854	23 507	-32,56	58 800	44 848	-23,73
CHILE	646 430	233 930	-63,81	1 726 084	933 752	-45,90
VENEZUELA	1 264 467	557 282	-55,93	3 050 082	2 162 057	-29,11
ARGENTINA	2 218 955	2 969 525	33,83	5 143 635	8 295 111	61,27
BRAZIL	16 048 678	15 025 362	-6,38	37 520 105	48 182 353	28,42
COLOMBIA	1 449 762	1 245 522	-14,09	3 284 956	5 004 644	52,35
URUGUAY	200 037	78 148	-60,93	680 071	369 286	-45,70
ECUADOR	243 663	172 539	-29,19	453 156	606 087	33,75
PERU	317 533	207 151	-34,76	975 723	924 640	-5,24
GUYANA	36 449	28 572	-21,61	63 635	57 010	-10,41
BAHAMAS	2 089	1 924	-7,90	10 103	17 646	74,66
JAMAICA	44 181	66 162	49,75	88 340	144 459	63,53
PUERTO RICO	0	18	-	0	277	-
DOMINICAN REPUBLIC	11 363	42 701	275,79	18 289	113 419	520,15
EL SALVADOR	117 305	169 266	44,30	259 203	460 037	77,48
COSTA RICA	10 650	15 315	43,80	29 493	59 769	102,65
HAITI	29	0	-100,00	100	0	-100,00
BARBADOS	35	0	-100,00	462	0	-100,00
ANTIGUA AND BARBUDA	62	20	-67,74	1 578	653	-58,62
BERMUDA	200	174	-13,00	2 307	1 747	-24,27
CAYMAN ISLANDS	116	0	-100,00	126	0	-100,00
FRENCH GUIANA	1 850	220	-88,11	1 622	222	-86,31
FRENCH POLYNESIA	18 765	6 150	-67,23	95 396	42 152	-55,81
MARTINIQUE	458	189	-58,73	2 408	1 338	-44,44
NETHERLANDS ANTILLES	53 399	1 554	-97,09	131 810	2 495	-98,11
GUADELOUPE	2 518	4 554	80,86	4 325	8 832	104,21
SAINT KITTS AND NEVIS	5	100	1 900,00	164	2 189	1 234,76
UNITED KINGDOM	2 754 231	2 813 383	2,15	5 678 544	6 956 426	22,50
NETHERLANDS	1 001 494	1 519 353	51,71	2 032 769	3 585 039	76,36
FRANCE	218 990	236 858	8,16	667 023	785 232	17,72
GERMANY, FED. REP. OF	4 062 342	5 448 967	34,13	9 757 496	17 304 479	77,35
AUSTRIA	8 209	172	-97,90	49 919	1 641	-96,71
BELGIUM	6 158 464	5 275 634	-14,34	11 132 509	14 309 966	28,54
SWITZERLAND	21 337	6 625	-68,95	88 457	28 895	-67,33
DENMARK	76 649	112 736	47,08	225 773	339 148	50,22
NORWAY	60 836	43 454	-28,57	328 304	385 270	17,35
SWEDEN	219 646	266 852	21,49	1 003 288	1 667 374	66,19
FINLAND	497 489	528 521	6,24	990 157	1 292 462	30,53
IRELAND	54 241	93 208	71,84	117 473	178 336	51,81
ITALY	8 612 160	10 064 779	16,87	17 196 792	28 919 508	68,17

TABEL 5. PERKEMBANGAN EKSPOR INDONESIA MENURUT KOMODITI DAN NEGARA TUJUAN

JENIS BARANG	BERAT BERSIH (KG)		PERUB	NILAI FOB (US \$)		PERUB
	JAN-FEB 2010	JAN-FEB 2011	%	JAN-FEB 2010	JAN-FEB 2011	%
	(1)	(2)	(3)	(4)	(5)	(6)
SPAIN	3 260 304	3 908 542	19,88	7 028 216	11 554 562	64,40
PORTUGAL	1 654 870	1 044 546	-36,88	4 123 253	4 201 768	1,90
GREECE	529 041	530 127	0,21	1 266 985	1 974 492	55,84
DEMOCRATIC REPUBLIC OF THE CC	33 181	32 831	-1,05	74 564	73 420	-1,53
HUNGARY	361 574	188 530	-47,86	583 766	377 834	-35,28
POLAND	719 494	1 004 652	39,63	1 403 828	2 637 689	87,89
ROMANIA	192 528	75 216	-60,93	334 835	290 498	-13,24
BULGARIA	87 515	68 522	-21,70	177 583	302 320	70,24
ALBANIA	105	0	-100,00	170	0	-100,00
AZERBAIJAN	483	0	-100,00	2 600	0	-100,00
KAZAKHSTAN	118	0	-100,00	320	0	-100,00
KYRGYZSTAN	29 760	42 370	42,37	87 360	138 720	58,79
UKRAINE	113 265	91 809	-18,94	234 747	245 103	4,41
UZBEKISTAN	490	15 239	3 010,00	10	46 026	460 160,00
LITHUANIA	74 945	207 196	176,46	150 328	421 625	180,47
LATVIA	67 849	73 136	7,79	185 661	257 285	38,58
ESTONIA	9 260	603	-93,49	13 149	1 644	-87,50
GEORGIA	487	0	-100,00	1 455	0	-100,00
CROATIA	333	63	-81,08	3 477	73	-97,90
MALTA	9 622	2 398	-75,08	26 780	11 315	-57,75
SLOVENIA	1 188	0	-100,00	10 991	0	-100,00
CZECH REPUBLIC	33 812	105 043	210,67	88 993	285 997	221,37
RUSSIA FEDERATION	621 140	1 935 342	211,58	1 694 921	5 282 286	211,65
-BARANG DARI KARET	87 432 463	93 536 642	6,98	305 494 995	379 029 707	24,07
JAPAN	11 716 603	11 579 844	-1,17	45 560 933	49 024 120	7,60
HONG KONG	561 062	276 979	-50,63	2 581 693	2 516 474	-2,53
KOREA, REPUBLIC OF	1 028 998	945 448	-8,12	2 593 647	2 550 093	-1,68
TAIWAN	790 298	1 193 732	51,05	2 471 329	5 013 971	102,89
CHINA	4 954 174	3 114 432	-37,14	15 109 972	12 429 813	-17,74
MONGOLIA	7 195	0	-100,00	24 975	0	-100,00
PAPUA NEW GUINEA	313 130	338 114	7,98	1 418 827	1 254 653	-11,57
THAILAND	1 327 568	1 329 396	0,14	4 973 870	6 337 846	27,42
SINGAPORE	1 208 433	2 160 660	78,80	10 740 396	17 297 304	61,05
PHILIPPINES	4 153 052	3 428 926	-17,44	11 519 517	9 472 036	-17,77
MALAYSIA	3 796 146	4 778 374	25,87	11 133 309	13 826 415	24,19
MYANMAR (FORM. BURMA)	134 282	255 379	90,18	421 357	939 808	123,04
CAMBODIA	44 762	52 506	17,30	154 597	201 244	30,17
BRUNEI DARUSSALAM	57 148	88 808	55,40	189 968	359 874	89,44
LAO PEOPLE'S DEMOCRATIC REPUE	14 500	7 559	-47,87	43 931	32 479	-26,07
NEPAL	10 280	15 699	52,71	25 120	41 007	63,24
VIET NAM	1 013 530	1 391 726	37,31	2 684 248	5 323 157	98,31
INDIA	227 118	471 946	107,80	843 513	2 115 438	150,79
PAKISTAN	443 757	562 728	26,81	1 535 245	1 864 290	21,43
BANGLADESH	464 265	574 812	23,81	1 057 342	1 433 899	35,61
SRI LANKA	365 590	365 484	-0,03	1 019 372	1 106 879	8,58
AFGHANISTAN	11 901	45 453	281,93	44 566	139 403	212,80
IRAQ	36 598	171 067	367,42	138 206	704 957	410,08
IRAN (ISLAMIC REPUBLIC OF)	392 094	402 506	2,66	1 156 433	1 179 731	2,01
SAUDI ARABIA	3 377 457	2 540 298	-24,79	10 568 669	9 534 117	-9,79
ISRAEL	285 781	382 878	33,98	752 269	1 475 655	96,16
KUWAIT	58 095	13 705	-76,41	189 549	65 697	-65,34
JORDAN	213 612	442 977	107,37	643 926	1 523 513	136,60
LEBANON	326 806	118 316	-63,80	1 124 431	441 517	-60,73
YEMEN	846 216	670 154	-20,81	2 787 757	2 609 297	-6,40
OMAN	115 393	51 914	-55,01	352 733	197 745	-43,94
SYRIA ARAB REPUBLIC	302 150	374 920	24,08	730 623	1 046 980	43,30
TURKEY	1 298 354	1 011 244	-22,11	4 122 964	3 215 059	-22,02
UNITED ARAB EMIRATES	3 434 754	2 238 673	-34,82	10 791 612	8 440 242	-21,79
QATAR	42 010	88 310	110,21	124 801	338 934	171,58
BAHRAIN	52 509	23 873	-54,54	142 891	91 928	-35,67
CYPRUS	27 442	40 129	46,23	174 924	140 135	-19,89
EGYPT	1 397 221	1 633 178	16,89	4 079 434	5 493 156	34,65
LIBYAN ARAB JAMAHIRIYA	468 973	393 987	-15,99	1 546 515	1 486 625	-3,87
MOROCCO	65 347	86 986	33,11	215 834	329 042	52,45
TUNISIA	18 674	0	-100,00	61 708	0	-100,00
ALGERIA	75 807	170 617	125,07	118 287	577 365	388,11
SUDAN	189 721	97 259	-48,74	444 237	359 491	-19,08
NAMIBIA	4 643	0	-100,00	15 935	0	-100,00
ETHIOPIA	0	23 219	-	0	115 179	-
MADAGASCAR	0	43	-	0	16	-
KENYA	2 726	40 533	1 386,90	4 095	150 179	3 567,37
REUNION	22 333	18 977	-15,03	87 442	73 482	-15,96
MOZAMBIQUE	0	641	-	0	729	-
BOTSWANA	8 093	0	-100,00	30 281	0	-100,00
TOGO	146	138	-5,48	280	90	-67,86
GHANA	78 204	131 937	68,71	176 828	265 853	50,35

TABEL 5. PERKEMBANGAN EKSPOR INDONESIA MENURUT KOMODITI DAN NEGARA TUJUAN

JENIS BARANG	BERAT BERSIH (KG)		PERUB	NILAI FOB (US \$)		PERUB
	JAN-FEB 2010	JAN-FEB 2011	%	JAN-FEB 2010	JAN-FEB 2011	%
	(1)	(2)	(3)	(4)	(5)	(6)
GUINEA	0	340	-	0	224	-
NIGERIA	147 614	431 732	192,47	454 840	1 748 412	284,40
COTE D'IVOIRE	0	578	-	0	870	-
SENEGAL	10 216	56 773	455,73	33 090	213 300	544,61
SEYCHELLES	5 419	345	-93,63	20 167	1 771	-91,22
UGANDA	11 144	33 753	202,88	18 453	48 004	160,14
SOUTH AFRICA	741 603	832 127	12,21	2 125 263	3 035 386	42,82
ZIMBABWE	12 925	0	-100,00	59 925	0	-100,00
ZAMBIA	0	16	-	0	5	-
MALAWI	28 240	0	-100,00	57 750	0	-100,00
MAURITIUS	114 026	91 388	-19,85	343 920	321 415	-6,54
AUSTRALIA	3 800 188	3 488 814	-8,19	11 999 340	13 897 807	15,82
NEW ZEALAND	974 616	952 241	-2,30	4 020 756	3 834 013	-4,64
GUAM	0	10 153	-	0	40 544	-
NEW CALEDONIA	75	3 956	5 174,67	1 440	17 621	1 123,68
VANUATU	9 475	8 035	-15,20	29 204	33 021	13,07
FIJI	14 204	50 597	256,22	44 470	189 483	326,09
SAMOA	5 165	0	-100,00	16 177	0	-100,00
SOLOMON ISLANDS	100	0	-100,00	268	0	-100,00
TONGA	46	0	-100,00	600	0	-100,00
EAST TIMOR	224 234	113 413	-49,42	536 595	254 688	-52,54
UNITED STATES	18 871 255	24 210 212	28,29	71 530 789	99 636 027	39,29
CANADA	544 100	645 772	18,69	1 741 631	2 618 966	50,37
MEXICO	458 089	718 586	56,87	1 167 218	2 495 943	113,84
GUATEMALA	32 642	33 035	1,20	109 378	148 158	35,46
HONDURAS	0	20 205	-	0	76 873	-
NICARAGUA	0	19 994	-	0	71 426	-
PANAMA	133 551	116 587	-12,70	409 605	449 537	9,75
SURINAME	21 304	23 761	11,53	76 738	65 244	-14,98
CHILE	54 757	141 773	158,91	173 395	460 386	165,51
VENEZUELA	25 523	69 931	173,99	123 580	257 171	108,10
ARGENTINA	228 881	190 036	-16,97	500 371	653 558	30,61
BRAZIL	617 867	602 335	-2,51	1 815 220	2 153 354	18,63
COLOMBIA	190 593	196 899	3,31	522 790	571 775	9,37
BOLIVIA	0	76 425	-	0	242 532	-
URUGUAY	38 042	142 807	275,39	105 118	464 139	341,54
PARAGUAY	109 674	115 014	4,87	387 536	421 543	8,78
ECUADOR	18 350	29 577	61,18	68 892	84 972	23,34
PERU	212 255	140 366	-33,87	480 641	518 130	7,80
TRINIDAD AND TOBAGO	0	11 977	-	0	36 329	-
JAMAICA	27 457	46 882	70,75	88 026	181 990	106,75
PUERTO RICO	128 287	287 726	124,28	421 480	1 202 995	185,42
DOMINICAN REPUBLIC	109 984	65 257	-40,67	341 377	176 174	-48,39
EL SALVADOR	25 630	58 198	127,07	73 235	237 984	224,96
COSTA RICA	88 999	94 568	6,26	255 165	308 542	20,92
HAITI	0	9 421	-	0	42 421	-
BARBADOS	20 329	0	-100,00	71 797	0	-100,00
ARUBA	0	10 876	-	0	33 337	-
FRENCH POLYNESIA	0	1	-	0	2	-
MARTINIQUE	17	34 204	201 100,00	176	122 750	69 644,32
GUADELOUPE	100	8 290	8 190,00	376	38 201	10 059,84
UNITED KINGDOM	1 875 191	2 711 876	44,62	5 946 336	11 220 181	88,69
NETHERLANDS	1 673 663	2 019 840	20,68	5 214 418	8 742 235	67,66
FRANCE	643 800	564 611	-12,30	2 083 433	2 360 479	13,30
GERMANY, FED. REP. OF	3 243 359	3 814 847	17,62	15 227 017	21 139 943	38,83
AUSTRIA	305	30 642	9 946,56	53 426	118 277	121,38
BELGIUM	1 222 556	1 335 473	9,24	3 900 285	5 394 089	38,30
SWITZERLAND	24 213	45 133	86,40	119 517	263 758	120,69
LUXEMBOURG	71 792	170 928	138,09	245 512	887 542	261,51
DENMARK	114 117	356 270	212,20	273 700	865 251	216,13
NORWAY	264 704	24 487	-90,75	816 390	119 497	-85,36
SWEDEN	314 680	99 174	-68,48	1 277 165	460 351	-63,96
FINLAND	130 218	152 226	16,90	377 884	680 169	79,99
IRELAND	46 396	64 288	38,56	152 775	146 151	-4,34
ITALY	1 805 071	1 534 267	-15,00	6 089 037	7 016 429	15,23
SPAIN	742 894	406 725	-45,25	2 071 732	1 700 779	-17,91
PORTUGAL	123 477	50 916	-58,76	402 401	238 385	-40,76
ICELAND	40 671	40 775	0,26	138 202	188 598	36,47
GREECE	173 335	129 608	-25,23	625 630	550 364	-12,03
HUNGARY	0	121	-	0	3 674	-
POLAND	155 144	261 021	68,24	536 705	1 255 338	133,90
ROMANIA	130 792	6 797	-94,80	374 331	42 767	-88,58
BULGARIA	8 988	0	-100,00	33 705	0	-100,00
AZERBAIJAN	4 307	26 020	504,13	19 732	105 630	435,32
KAZAKHSTAN	0	17 628	-	0	20 794	-
UKRAINE	154 456	94 662	-38,71	489 917	337 513	-31,11
LITHUANIA	7 197	15 412	114,14	30 810	87 217	183,08

TABEL 5. PERKEMBANGAN EKSPOR INDONESIA MENURUT KOMODITI DAN NEGARA TUJUAN

JENIS BARANG	BERAT BERSIH (KG)		PERUB	NILAI FOB (US \$)		PERUB
	JAN-FEB 2010	JAN-FEB 2011	%	JAN-FEB 2010	JAN-FEB 2011	%
(1)	(2)	(3)	(4)	(5)	(6)	(7)
LATVIA	96 701	176 838	82,87	309 148	639 257	106,78
ESTONIA	405 285	289 639	-28,53	1 248 648	1 131 568	-9,38
GEORGIA	23 521	111 504	374,06	76 944	445 939	479,56
CROATIA	13 322	0	-100,00	59 495	0	-100,00
SLOVAKIA	11	0	-100,00	274	0	-100,00
SLOVENIA	40 676	19 228	-52,73	150 901	96 325	-36,17
CZECH REPUBLIC	19 722	37 330	89,28	144 567	239 763	65,85
RUSSIA FEDERATION	19 972	586 896	2 838,59	47 775	1 987 504	4 060,13
-SHEET	7 766 112	9 162 995	17,99	20 992 044	40 139 848	91,21
JAPAN	821 609	611 250	-25,60	2 219 296	2 684 521	20,96
HONG KONG	36 612	0	-100,00	106 105	0	-100,00
KOREA, REPUBLIC OF	72 000	94 000	30,56	208 335	484 285	132,45
TAIWAN	1 848 906	1 977 042	6,93	5 130 351	8 455 039	64,80
CHINA	1 601 649	669 186	-58,22	4 318 184	3 177 075	-26,43
SINGAPORE	282 996	803 226	183,83	784 241	3 573 418	355,65
PHILIPPINES	0	40 320	-	0	221 760	-
MALAYSIA	0	266 964	-	0	761 559	-
INDIA	101 700	1 388 201	1 265,00	274 590	6 091 348	2 118,34
TURKEY	38 400	179 520	367,50	106 656	723 825	578,65
UNITED ARAB EMIRATES	36 610	0	-100,00	100 418	0	-100,00
SOUTH AFRICA	38 400	20 160	-47,50	105 600	125 597	18,94
UNITED STATES	1 698 478	1 888 076	11,16	4 273 995	8 326 265	94,81
CANADA	0	60 480	-	0	297 461	-
ARGENTINA	0	40 320	-	0	209 261	-
BRAZIL	168 329	57 666	-65,74	478 125	250 452	-47,62
UNITED KINGDOM	0	20 160	-	0	64 512	-
NETHERLANDS	389 760	301 404	-22,67	1 133 992	1 413 119	24,61
FRANCE	100 987	0	-100,00	284 549	0	-100,00
GERMANY, FED. REP. OF	177 920	293 600	65,02	492 277	1 398 530	184,09
BELGIUM	40 320	0	-100,00	112 090	0	-100,00
FINLAND	0	207	-	0	751	-
ITALY	141 120	20 160	-85,71	408 442	64 512	-84,21
SPAIN	0	81 385	-	0	332 223	-
LITHUANIA	0	18 306	-	0	75 512	-
ESTONIA	20 160	0	-100,00	58 061	0	-100,00
RUSSIA FEDERATION	150 156	331 362	120,68	396 737	1 408 823	255,10
-CRUMB RUBBER	294 586 116	385 664 218	30,92	815 977 745	1 806 924 587	121,44
JAPAN	39 538 462	62 665 557	58,49	108 412 463	295 167 940	172,26
KOREA, REPUBLIC OF	8 990 268	16 001 823	77,99	24 125 661	73 204 519	203,43
TAIWAN	2 096 639	3 003 839	43,27	5 798 338	14 408 579	148,49
CHINA	51 030 680	55 366 198	8,50	146 707 876	263 559 316	79,65
THAILAND	0	98 000	-	0	413 284	-
SINGAPORE	17 801 980	17 686 055	-0,65	46 853 475	82 020 445	75,06
PHILIPPINES	1 209 600	1 209 600	0,00	3 466 412	5 685 184	64,01
MALAYSIA	859 320	306 283	-64,36	2 550 808	1 362 951	-46,57
VIET NAM	1 890 840	80 640	-95,74	5 430 294	430 626	-92,07
INDIA	6 027 839	2 580 479	-57,19	16 935 461	11 530 237	-31,92
PAKISTAN	362 878	80 640	-77,78	973 526	336 269	-65,46
SRI LANKA	100 800	100 800	0,00	308 891	424 447	37,41
IRAN (ISLAMIC REPUBLIC OF)	1 975 679	1 058 400	-46,43	5 022 203	4 570 568	-8,99
TURKEY	6 475 319	11 016 547	70,13	18 193 706	52 410 760	188,07
UNITED ARAB EMIRATES	20 160	0	-100,00	55 944	0	-100,00
EGYPT	967 680	1 512 000	56,25	2 839 761	7 628 983	168,65
TUNISIA	20 160	0	-100,00	42 538	0	-100,00
TANZANIA, UNITED REPUBLIC OF	20 160	0	-100,00	46 771	0	-100,00
KENYA	282 240	141 120	-50,00	853 010	691 333	-18,95
SOUTH AFRICA	3 890 878	5 322 238	36,79	10 820 154	25 760 596	138,08
AUSTRALIA	947 520	927 360	-2,13	2 541 031	4 329 693	70,39
AMERICAN SAMOA	0	106 400	-	0	574 747	-
UNITED STATES	70 507 713	100 416 066	42,42	190 495 771	458 165 397	140,51
CANADA	8 487 356	11 747 285	38,41	23 441 393	55 102 543	135,07
MEXICO	1 230 880	898 240	-27,02	3 473 964	4 044 965	16,44
PANAMA	20 160	0	-100,00	55 041	0	-100,00
CHILE	564 480	604 800	7,14	1 560 269	2 629 243	68,51
VENEZUELA	826 560	1 834 560	121,95	2 310 726	7 610 518	229,36
ARGENTINA	3 252 900	4 315 500	32,67	8 859 502	19 926 229	124,91
BRAZIL	16 433 178	15 238 435	-7,27	46 653 118	73 020 390	56,52
COLOMBIA	1 370 880	1 225 279	-10,62	3 914 499	5 625 373	43,71
ECUADOR	645 120	1 108 800	71,88	1 761 476	5 103 514	189,73
PERU	423 360	443 520	4,76	1 153 848	2 109 903	82,86
COSTA RICA	302 400	463 680	53,33	798 023	2 278 328	185,50
UNITED KINGDOM	4 080 859	4 572 119	12,04	11 434 838	22 193 375	94,09
NETHERLANDS	7 536 056	11 112 684	47,46	21 375 426	52 364 990	144,98
FRANCE	6 851 873	11 707 913	70,87	19 504 503	56 525 559	189,81
GERMANY, FED. REP. OF	8 331 116	7 171 919	-13,91	23 252 872	35 571 946	52,98

TABEL 5. PERKEMBANGAN EKSPOR INDONESIA MENURUT KOMODITI DAN NEGARA TUJUAN

JENIS BARANG	BERAT BERSIH (KG)		PERUB	NILAI FOB (US \$)		PERUB
	JAN-FEB 2010	JAN-FEB 2011	%	JAN-FEB 2010	JAN-FEB 2011	%
(1)	(2)	(3)	(4)	(5)	(6)	(7)
BELGIUM	1 612 800	2 136 959	32,50	4 541 707	9 715 111	113,91
LUXEMBOURG	1 209 600	645 120	-46,67	3 351 413	3 059 895	-8,70
SWEDEN	141 120	80 640	-42,86	432 561	435 250	0,62
FINLAND	403 200	3 830 400	850,00	1 155 973	17 988 559	1 456,14
IRELAND	45 360	385 560	750,00	123 502	1 727 221	1 298,54
ITALY	1 769 040	4 269 717	141,36	5 295 154	21 438 599	304,87
SPAIN	4 879 558	10 092 598	106,83	13 908 553	48 125 334	246,01
HUNGARY	690 479	269 640	-60,95	1 981 397	1 382 417	-30,23
POLAND	2 477 159	2 845 078	14,85	6 939 764	13 839 250	99,42
ROMANIA	2 134 439	3 051 719	42,98	5 969 936	15 089 634	152,76
BULGARIA	589 680	748 440	26,92	1 684 624	3 642 751	116,24
BELARUS	0	100 800	-	0	553 342	-
LITHUANIA	987 840	302 400	-69,39	2 584 204	1 335 177	-48,33
SLOVENIA	1 881 248	2 708 929	44,00	4 935 369	12 383 783	150,92
RUSSIA FEDERATION	390 600	2 071 439	430,32	1 049 996	9 425 514	797,67
-CREPE	8 485 246	7 527 473	-11,29	23 342 885	34 573 055	48,11
JAPAN	214 078	251 517	17,49	576 251	1 199 640	108,18
TAIWAN	20 159	0	-100,00	47 174	0	-100,00
CHINA	514 890	110 400	-78,56	1 275 680	362 496	-71,58
THAILAND	0	20 160	-	0	83 866	-
SINGAPORE	40 320	322 560	700,00	112 341	1 210 029	977,10
VIET NAM	221 759	0	-100,00	639 554	0	-100,00
INDIA	0	100 800	-	0	311 472	-
UNITED ARAB EMIRATES	80 640	705 600	775,00	181 124	2 954 159	1 531,01
UNITED STATES	5 497 240	3 994 743	-27,33	15 251 958	18 840 145	23,53
CANADA	283 360	770 560	171,94	855 193	4 029 669	371,20
MEXICO	100 800	20 160	-80,00	301 090	77 112	-74,39
CHILE	20 160	0	-100,00	54 835	0	-100,00
BRAZIL	20 160	20 160	0,00	64 714	86 688	33,96
UNITED KINGDOM	100 800	0	-100,00	322 459	0	-100,00
NETHERLANDS	0	1 213	-	0	5 242	-
FRANCE	120 960	100 800	-16,67	337 620	447 209	32,46
GERMANY, FED. REP. OF	282 240	463 680	64,29	735 619	1 998 158	171,63
BELGIUM	40 320	0	-100,00	126 000	0	-100,00
ITALY	745 920	604 800	-18,92	1 941 791	2 795 972	43,99
SPAIN	120 960	40 320	-66,67	329 353	171 198	-48,02
GREECE	60 480	0	-100,00	190 129	0	-100,00
-BUNGKIL KELAPA	30 281 128	24 101 918	-20,41	3 185 354	4 576 962	43,69
JAPAN	124 880	135 000	8,10	22 354	30 365	35,84
KOREA, REPUBLIC OF	12 935 000	22 982 559	77,68	1 229 000	4 359 226	254,70
TAIWAN	80 300	0	-100,00	12 292	0	-100,00
CHINA	6 168 000	0	-100,00	514 144	0	-100,00
SINGAPORE	368 001	0	-100,00	145 391	0	-100,00
MALAYSIA	51 318	0	-100,00	8 773	0	-100,00
INDIA	4 935 000	0	-100,00	616 875	0	-100,00
AUSTRALIA	189 675	0	-100,00	28 645	0	-100,00
EAST TIMOR	0	159	-	0	373	-
UNITED KINGDOM	40 000	0	-100,00	7 160	0	-100,00
NETHERLANDS	5 388 954	984 200	-81,74	600 720	186 998	-68,87
-DEDAK/BEKATUL	52 150 260	46 537 436	-10,76	8 280 949	8 410 053	1,56
JAPAN	7 349 860	6 097 920	-17,03	1 204 326	1 103 424	-8,38
KOREA, REPUBLIC OF	38 300 000	24 000 000	-37,34	5 953 280	4 260 000	-28,44
THAILAND	0	400 000	-	0	74 960	-
SINGAPORE	86 400	0	-100,00	7 940	0	-100,00
PHILIPPINES	0	131 250	-	0	24 156	-
VIET NAM	6 390 000	15 908 266	148,96	1 113 459	2 947 513	164,72
EAST TIMOR	24 000	0	-100,00	1 944	0	-100,00
-LAINNYA	469 209 961	546 121 027	16,39	31 224 211	82 652 347	164,71
JAPAN	15 204 810	1 984 826	-86,95	1 745 184	875 660	-49,82
KOREA, REPUBLIC OF	43 741 273	54 321 509	24,19	2 615 768	7 604 095	190,70
TAIWAN	221 000	338 960	53,38	72 356	109 724	51,64
CHINA	4 197 825	108 000	-97,43	984 283	45 503	-95,38
THAILAND	9 843 674	37 792 463	283,93	521 458	4 384 214	740,76
SINGAPORE	6 132 346	113 981	-98,14	517 753	109 102	-78,93
PHILIPPINES	18 000	3 500 000	19 344,44	23 146	525 000	2 168,21
MALAYSIA	991 303	146 339	-85,24	143 666	129 675	-9,74
BRUNEI DARUSSALAM	19 496	19 996	2,56	19 983	21 000	5,09
VIET NAM	30 692 078	25 972 124	-15,38	1 894 412	3 363 194	77,53
INDIA	4 040 000	348 088	-91,38	329 354	413 533	25,56
PAKISTAN	11 477 679	1 069 070	-90,69	627 526	125 446	-80,01
BANGLADESH	100 000	362 680	262,68	48 750	251 997	416,92
SRI LANKA	215 250	161 295	-25,07	157 467	157 438	-0,02
SAUDI ARABIA	75 996	10 038 957	13 109,85	82 668	1 434 290	1 635,00

TABEL 5. PERKEMBANGAN EKSPOR INDONESIA MENURUT KOMODITI DAN NEGARA TUJUAN

JENIS BARANG	BERAT BERSIH (KG)		PERUB %	NILAI FOB (US \$)		PERUB %
	JAN-FEB 2010	JAN-FEB 2011		JAN-FEB 2010	JAN-FEB 2011	
(1)	(2)	(3)	(4)	(5)	(6)	(7)
YEMEN	0	79 995	-	0	96 231	-
TURKEY	0	520 000	-	0	462 275	-
GHANA	12 600	0	-100,00	8 400	0	-100,00
NIGERIA	199 050	100 000	-49,76	143 321	72 500	-49,41
SOUTH AFRICA	18 000 000	0	-100,00	972 000	0	-100,00
AUSTRALIA	382 137	264 590	-30,76	467 871	427 750	-8,58
NEW ZEALAND	156 225 539	180 002 550	15,22	9 914 201	25 482 654	157,03
EAST TIMOR	0	1 677	-	0	945	-
UNITED STATES	2 770	7 280 715	262 741,70	46 800	1 089 296	2 227,56
CANADA	0	1 000	-	0	2 695	-
UNITED KINGDOM	0	2 849 999	-	0	302 600	-
NETHERLANDS	147 167 135	216 727 162	47,27	8 807 944	34 816 682	295,29
GERMANY, FED. REP. OF	950 000	1	-100,00	57 000	5	-99,99
ITALY	0	15 050	-	0	843	-
GREECE	0	2 000 000	-	0	348 000	-
POLAND	19 300 000	0	-100,00	1 022 900	0	-100,00
-MINYAK ATSIRI LAINNYA	762 602	460 802	-39,58	18 955 899	21 410 926	12,95
JAPAN	9 756	5 303	-45,64	126 029	30 637	-75,69
HONG KONG	383	0	-100,00	888	0	-100,00
KOREA, REPUBLIC OF	205	3 060	1 392,68	13 765	14 307	3,94
TAIWAN	0	3 150	-	0	102 179	-
CHINA	11 750	49 021	317,20	188 655	1 001 180	430,69
THAILAND	1 318	1	-99,92	43 294	3	-99,99
SINGAPORE	190 693	76 071	-60,11	4 368 056	3 681 510	-15,72
PHILIPPINES	3 279	12	-99,63	50 522	60	-99,88
MALAYSIA	3 017	1 460	-51,61	50 446	40 631	-19,46
BRUNEI DARUSSALAM	0	41	-	0	282	-
VIET NAM	0	1 000	-	0	39 960	-
INDIA	114 213	51 932	-54,53	2 587 520	1 223 053	-52,73
PAKISTAN	150	0	-100,00	17 050	0	-100,00
SRI LANKA	50	0	-100,00	105	0	-100,00
LEBANON	65	0	-100,00	480	0	-100,00
TURKEY	14 400	5 577	-61,27	153 800	258 819	68,28
UNITED ARAB EMIRATES	4 000	1 200	-70,00	172 700	114 700	-33,58
SOUTH AFRICA	220	0	-100,00	2 145	0	-100,00
AUSTRALIA	359	179	-50,14	941	4 557	384,27
GUAM	0	1	-	0	2	-
EAST TIMOR	305	0	-100,00	24	0	-100,00
UNITED STATES	141 586	111 241	-21,43	3 305 688	6 064 224	83,45
CANADA	3 576	786	-78,02	77 453	29 040	-62,51
MEXICO	2 935	21 010	615,84	42 420	457 224	977,85
ARGENTINA	376	221	-41,22	7 780	9 370	20,44
BRAZIL	2 198	2 447	11,33	34 860	92 171	164,40
COLOMBIA	0	1 600	-	0	49 800	-
UNITED KINGDOM	15 518	8 316	-46,41	461 151	380 792	-17,43
NETHERLANDS	41 914	8 947	-78,65	599 541	488 571	-18,51
FRANCE	52 890	43 914	-16,97	1 483 808	3 458 425	133,08
GERMANY, FED. REP. OF	23 825	51 082	114,41	974 304	2 685 256	175,61
BELGIUM	2 438	0	-100,00	40 100	0	-100,00
SWITZERLAND	39 755	10 280	-74,14	1 717 069	1 038 148	-39,54
ITALY	8 999	2 000	-77,78	102 800	67 850	-34,00
SPAIN	72 429	950	-98,69	2 332 505	78 175	-96,65
-WANGI-WANGIAN DARI MINYAK AT	11 959 127	14 064 882	17,61	45 439 925	63 827 355	40,47
JAPAN	579 518	597 536	3,11	2 661 541	3 323 064	24,85
HONG KONG	265 742	291 222	9,59	3 599 565	4 976 933	38,26
KOREA, DEMOCRATIC PEOPLE'S RE	0	2 706	-	0	3 488	-
KOREA, REPUBLIC OF	33 062	69 538	110,33	362 186	589 863	62,86
TAIWAN	682 407	636 546	-6,72	1 003 600	1 272 288	26,77
CHINA	186 787	202 480	8,40	999 328	931 059	-6,83
MONGOLIA	6 562	0	-100,00	14 854	0	-100,00
PAPUA NEW GUINEA	51 679	57 755	11,76	113 983	202 128	77,33
THAILAND	1 350 984	1 504 502	11,36	7 418 680	7 871 464	6,10
SINGAPORE	450 574	521 166	15,67	3 804 476	10 401 588	173,40
PHILIPPINES	1 336 040	2 712 090	102,99	5 305 860	8 787 001	65,61
MALAYSIA	1 340 153	1 707 902	27,44	4 273 361	6 429 927	50,47
MYANMAR (FORM. BURMA)	10 751	99 612	826,54	79 070	582 087	636,17
CAMBODIA	5 873	2 003	-65,89	19 679	10 285	-47,74
BRUNEI DARUSSALAM	100 263	125 257	24,93	480 579	508 995	5,91
LAO PEOPLE'S DEMOCRATIC REPUB	0	680	-	0	2 907	-
VIET NAM	225 752	233 930	3,62	1 741 206	1 938 287	11,32
MALDIVES	85 624	70 493	-17,67	197 225	147 670	-25,13
INDIA	332 145	415 713	25,16	798 163	1 156 300	44,87
PAKISTAN	253 431	155 669	-38,58	1 101 036	907 074	-17,62
BANGLADESH	24 054	30 806	28,07	58 377	166 454	185,14
SRI LANKA	64 177	44 060	-31,35	223 711	132 943	-40,57

TABEL 5. PERKEMBANGAN EKSPOR INDONESIA MENURUT KOMODITI DAN NEGARA TUJUAN

JENIS BARANG	BERAT BERSIH (KG)		PERUB	NILAI FOB (US \$)		PERUB
	JAN-FEB 2010	JAN-FEB 2011	%	JAN-FEB 2010	JAN-FEB 2011	%
	(1)	(2)	(3)	(4)	(5)	(6)
AFGHANISTAN	36 270	0	-100,00	68 023	0	-100,00
IRAN (ISLAMIC REPUBLIC OF)	144 083	221 088	53,44	402 003	669 518	66,55
SAUDI ARABIA	16 787	105 811	530,32	16 477	334 062	1 927,44
KUWAIT	1 731	140	-91,91	40 119	840	-97,91
JORDAN	3 924	0	-100,00	10 574	0	-100,00
LEBANON	0	5 011	-	0	23 296	-
YEMEN	266 920	289 459	8,44	548 290	565 049	3,06
OMAN	0	2 219	-	0	11 182	-
SYRIA ARAB REPUBLIC	8 164	5 587	-31,57	41 180	25 309	-38,54
TURKEY	25	3 332	13 228,00	840	121 263	14 336,07
UNITED ARAB EMIRATES	1 942 104	1 594 957	-17,87	5 003 333	5 266 296	5,26
QATAR	543	1 507	177,53	1 869	6 405	242,70
EGYPT	16 223	3 201	-80,27	90 712	68 188	-24,83
LIBYAN ARAB JAMAHIRIYA	55 627	67 895	22,05	196 332	232 976	18,66
MOROCCO	3 509	1 080	-69,22	28 046	23 094	-17,66
SUDAN	76 475	72 380	-5,35	288 636	373 450	29,38
ERITREA	0	2 070	-	0	4 577	-
NAMIBIA	12 600	0	-100,00	22 068	0	-100,00
TANZANIA, UNITED REPUBLIC OF	75 718	174 157	130,01	215 180	377 389	75,38
MADAGASCAR	8 670	52 834	509,39	3 401	55 834	1 541,69
KENYA	295 824	71 217	-75,93	540 893	133 147	-75,38
MOZAMBIQUE	11 880	0	-100,00	38 775	0	-100,00
TOGO	7 838	10 229	30,51	20 580	30 755	49,44
GHANA	99 346	54 325	-45,32	302 182	205 065	-32,14
GUINEA	2 946	0	-100,00	6 600	0	-100,00
ANGOLA	37 800	54 000	42,86	66 203	27 936	-57,80
CAMEROON	71	0	-100,00	98	0	-100,00
NIGERIA	392 510	180 657	-53,97	665 842	548 747	-17,59
SIERRA LEONE	5 097	0	-100,00	8 000	0	-100,00
GABON	0	22 883	-	0	70 438	-
COTE D'IVOIRE	4 138	0	-100,00	15 850	0	-100,00
SENEGAL	93 845	85 269	-9,14	65 911	78 831	19,60
BENIN	32 454	37 213	14,66	67 413	193 964	187,72
BURKINA FASO	5 341	0	-100,00	7 297	0	-100,00
GAMBIA	1 241	0	-100,00	3 920	0	-100,00
SEYCHELLES	5 696	824	-85,53	10 760	7 743	-28,04
UGANDA	176 955	278 570	57,42	361 230	568 740	57,45
DJIBOUTI	18 126	126 000	595,13	37 206	238 875	542,03
SOUTH AFRICA	10 847	13 167	21,39	57 095	88 984	55,85
COMOROS	1 617	0	-100,00	3 900	0	-100,00
MAURITIUS	31 394	26 820	-14,57	94 771	65 893	-30,47
RWANDA	0	589	-	0	985	-
AUSTRALIA	33 175	123 142	271,19	170 909	284 863	66,68
NEW ZEALAND	716	2 569	258,80	3 662	18 799	413,35
MICRONESIA, FEDERATED STATES OF	363	1 111	206,06	390	3 305	747,44
GUAM	0	7	-	0	17	-
NEW CALEDONIA	536	4	-99,25	485	8	-98,35
NORTHERN MARIANA ISLANDS	2 393	4 838	102,17	9 359	18 281	95,33
VANUATU	16 024	6 231	-61,11	22 556	13 903	-38,36
WALLIS AND FUTUNA ISLANDS	2 506	0	-100,00	6 677	0	-100,00
FIJI	21 745	44 703	105,58	87 597	141 985	62,09
KIRIBATI	7 993	2 325	-70,91	16 285	6 635	-59,26
SAMOA	5 692	8 273	45,34	17 473	11 711	-32,98
SOLOMON ISLANDS	3 072	1 439	-53,16	6 232	2 850	-54,27
TONGA	9 639	3 708	-61,53	10 308	2 800	-72,84
TUVALU	648	0	-100,00	659	0	-100,00
EAST TIMOR	260 505	356 821	36,97	393 408	462 909	17,67
UNITED STATES	49 846	121 380	143,51	156 466	471 990	201,66
CANADA	2 223	0	-100,00	2 530	0	-100,00
MEXICO	25	14 847	59 288,00	614	98 146	15 884,69
SURINAME	10 337	3 375	-67,35	20 494	27 231	32,87
BRAZIL	0	74	-	0	180	-
TRINIDAD AND TOBAGO	0	4 556	-	0	5 150	-
BELIZE	0	14 622	-	0	37 196	-
ANTIGUA AND BARBUDA	0	12	-	0	35	-
CAPE VERDE	0	10 199	-	0	37 145	-
FRENCH GUIANA	0	161	-	0	109	-
FRENCH POLYNESIA	24	0	-100,00	114	0	-100,00
MARTINIQUE	0	10	-	0	59	-
NETHERLANDS ANTILLES	69	0	-100,00	56	0	-100,00
GUADELOUPE	317	0	-100,00	437	0	-100,00
UNITED KINGDOM	68 187	81 841	20,02	248 301	380 922	53,41
NETHERLANDS	967	1 561	61,43	749	35 387	4 624,57
FRANCE	62 466	54 121	-13,36	380 703	419 635	10,23
GERMANY, FED. REP. OF	3 727	2 504	-32,81	20 464	8 097	-60,43
AUSTRIA	7	0	-100,00	26	0	-100,00
BELGIUM	9 329	22 588	142,13	16 016	82 510	415,17

TABEL 5. PERKEMBANGAN EKSPOR INDONESIA MENURUT KOMODITI DAN NEGARA TUJUAN

JENIS BARANG	BERAT BERSIH (KG)		PERUB	NILAI FOB (US \$)		PERUB
	JAN-FEB 2010	JAN-FEB 2011	%	JAN-FEB 2010	JAN-FEB 2011	%
(1)	(2)	(3)	(4)	(5)	(6)	(7)
SWITZERLAND	50	88	76,00	100	336	236,00
DENMARK	9	0	-100,00	115	0	-100,00
NORWAY	1 606	0	-100,00	7 122	0	-100,00
SWEDEN	577	119	-79,38	1 728	472	-72,69
ITALY	33 117	24 726	-25,34	64 383	56 413	-12,38
SPAIN	195	638	227,18	4 841	124	-97,44
PORTUGAL	1 554	50	-96,78	2 330	2 722	16,82
GREECE	12 476	7 240	-41,97	31 656	17 819	-43,71
DEMOCRATIC REPUBLIC OF THE CC	10 229	24 973	144,14	21 596	40 372	86,94
ROMANIA	75	0	-100,00	1 795	0	-100,00
UKRAINE	0	11 599	-	0	285 528	-
MALTA	5 500	7	-99,87	7 227	25	-99,65
CZECH REPUBLIC	80	0	-100,00	6 784	0	-100,00
RUSSIA FEDERATION	31 211	62 263	99,49	89 189	91 050	2,09
ROTAN OLAHAN	4 725 203	4 348 068	-7,98	4 352 605	4 433 049	1,85
JAPAN	5 442	2 775	-49,01	5 149	2 709	-47,39
HONG KONG	52 447	0	-100,00	61 300	0	-100,00
KOREA, REPUBLIC OF	33 064	4 998	-84,88	25 644	5 412	-78,90
TAIWAN	6 019	21 948	264,65	8 468	24 821	193,12
CHINA	4 012 242	3 618 062	-9,82	3 594 811	3 522 340	-2,02
THAILAND	110 443	70 043	-36,58	94 593	62 632	-33,79
SINGAPORE	165 221	242 274	46,64	189 468	292 139	54,19
MALAYSIA	171 881	129 189	-24,84	126 137	129 161	2,40
NEPAL	0	24	-	0	50	-
VIET NAM	0	15 900	-	0	19 080	-
MALDIVES	0	20	-	0	631	-
INDIA	6 000	39 589	559,82	7 800	43 518	457,92
SRI LANKA	18 974	4 500	-76,28	25 718	12 825	-50,13
IRAN (ISLAMIC REPUBLIC OF)	554	0	-100,00	2 499	0	-100,00
SAUDI ARABIA	0	57 250	-	0	35 039	-
KUWAIT	2 207	6	-99,73	2 700	18	-99,33
JORDAN	7 200	6 049	-15,99	9 360	6 660	-28,85
OMAN	0	7 499	-	0	3 250	-
TURKEY	0	15 000	-	0	15 900	-
UNITED ARAB EMIRATES	15 700	2 121	-86,49	7 250	159	-97,81
EGYPT	40 321	0	-100,00	30 084	0	-100,00
SENEGAL	0	12 800	-	0	6 951	-
AUSTRALIA	0	1 936	-	0	2 109	-
NEW ZEALAND	5 567	4 000	-28,15	15 448	13 705	-11,28
GUAM	0	496	-	0	269	-
VANUATU	70	560	700,00	48	712	1 383,33
UNITED STATES	4 204	37 285	786,89	6 797	112 219	1 551,01
CANADA	0	300	-	0	293	-
CHILE	0	3 083	-	0	3 231	-
ARGENTINA	250	69	-72,40	403	145	-64,02
COLOMBIA	0	53	-	0	94	-
BAHAMAS	621	0	-100,00	484	0	-100,00
DOMINICAN REPUBLIC	11 110	0	-100,00	41 150	0	-100,00
GRENADA	5 480	0	-100,00	3 189	0	-100,00
UNITED KINGDOM	4 857	263	-94,59	7 712	558	-92,76
NETHERLANDS	387	7 982	1 962,53	571	29 960	5 146,94
FRANCE	12 884	1 245	-90,34	15 197	1 627	-89,29
GERMANY, FED. REP. OF	19 884	31 277	57,30	55 000	73 598	33,81
BELGIUM	0	5 929	-	0	5 436	-
NORWAY	3	0	-100,00	15	0	-100,00
ITALY	509	3 065	502,16	100	4 052	3 952,00
SPAIN	7 280	386	-94,70	10 900	1 292	-88,15
GREECE	9	0	-100,00	129	0	-100,00
SLOVENIA	3	0	-100,00	30	0	-100,00
CZECH REPUBLIC	4 017	0	-100,00	2 985	0	-100,00
RUSSIA FEDERATION	353	92	-73,94	1 466	454	-69,03
-MINYAK KELAPA SAWIT	2 070 830 737	2 116 381 563	2,20	1 480 922 949	2 410 999 639	62,80
JAPAN	7 950 604	7 861 748	-1,12	6 199 685	6 803 593	9,74
HONG KONG	33 644	0	-100,00	40 372	0	-100,00
TAIWAN	640 430	44 302	-93,08	554 994	53 245	-90,41
CHINA	215 898 943	151 373 372	-29,89	159 315 712	166 321 258	4,40
PAPUA NEW GUINEA	182 400	113 233	-37,92	199 576	171 238	-14,20
THAILAND	0	29 990 000	-	0	37 037 650	-
SINGAPORE	97 151 040	158 622 436	63,27	68 074 922	179 341 228	163,45
PHILIPPINES	3 108 899	2 417 881	-22,23	3 050 494	3 370 502	10,49
MALAYSIA	177 732 685	399 068 133	124,53	123 223 304	456 705 457	270,63
MYANMAR (FORM. BURMA)	13 299 685	17 472 648	31,38	10 175 763	20 284 123	99,34
CAMBODIA	0	163 800	-	0	188 861	-
BRUNEI DARUSSALAM	101 504	99 832	-1,65	106 035	153 026	44,32
VIET NAM	26 868 185	24 320 506	-9,48	19 875 452	27 626 601	39,00

TABEL 5. PERKEMBANGAN EKSPOR INDONESIA MENURUT KOMODITI DAN NEGARA TUJUAN

JENIS BARANG	BERAT BERSIH (KG)		PERUB	NILAI FOB (US \$)		PERUB
	JAN-FEB 2010	JAN-FEB 2011	%	JAN-FEB 2010	JAN-FEB 2011	%
	(1)	(2)	(3)	(4)	(5)	(6)
MALDIVES	66 528	206 906	211,01	69 455	320 660	361,68
INDIA	727 044 234	508 217 436	-30,10	517 098 935	585 244 948	13,18
PAKISTAN	19 187 582	8 905 433	-53,59	13 389 231	10 932 827	-18,35
BANGLADESH	111 312 158	109 166 681	-1,93	83 893 369	125 114 452	49,14
SRI LANKA	5 196 501	6 785 411	30,58	3 921 171	8 454 443	115,61
AFGHANISTAN	3 135 086	4 810 421	53,44	2 783 031	6 460 963	132,16
IRAN (ISLAMIC REPUBLIC OF)	42 491 964	10 744 356	-74,71	30 704 029	12 797 991	-58,32
SAUDI ARABIA	18 055 688	0	-100,00	13 121 896	0	-100,00
ISRAEL	140 000	4 471 860	3 094,19	107 297	5 159 511	4 708,63
YEMEN	2 013 785	886 436	-55,98	1 851 388	1 220 563	-34,07
OMAN	5 598 000	11 995 978	114,29	4 310 460	14 742 548	242,02
TURKEY	13 730 765	0	-100,00	9 743 264	0	-100,00
UNITED ARAB EMIRATES	2 834 599	24 302 296	757,35	2 159 647	29 282 626	1 255,90
EGYPT	71 627 731	96 841 484	35,20	53 839 990	116 686 582	116,73
MOROCCO	0	3 150 939	-	0	2 558 440	-
TUNISIA	12 109 865	13 206 289	9,05	8 906 742	12 589 716	41,35
ALGERIA	5 499 924	0	-100,00	4 080 944	0	-100,00
NAMIBIA	39 420	0	-100,00	38 533	0	-100,00
TANZANIA, UNITED REPUBLIC OF	268 704	45 969 201	17 007,75	242 163	51 546 368	21 185,81
MADAGASCAR	0	5 111 949	-	0	6 368 812	-
SOMALIA	0	781 740	-	0	877 878	-
KENYA	815 760	21 725 610	2 563,24	709 213	23 675 628	3 238,30
MOZAMBIQUE	0	3 053 529	-	0	3 710 423	-
TOGO	222 525	1 903 442	755,38	193 708	2 469 049	1 174,62
GHANA	3 204 540	2 635 116	-17,77	2 916 880	3 401 049	16,60
LIBERIA	74 160	34 077	-54,05	65 591	48 650	-25,83
GUINEA	8 062 096	18 200	-99,77	5 462 070	24 424	-99,55
ANGOLA	3 638 291	695 650	-80,88	3 467 874	793 207	-77,13
CONGO	1 018 843	166 860	-83,62	915 920	182 013	-80,13
CAMEROON	108 760	145 600	33,87	98 475	163 072	65,60
NIGERIA	0	684 789	-	0	928 294	-
SIERRA LEONE	399 123	296 177	-25,79	351 610	356 591	1,42
GABON	710 732	210 596	-70,37	736 656	282 792	-61,61
COTE D'IVOIRE	37 080	0	-100,00	32 795	0	-100,00
SENEGAL	978 291	109 200	-88,84	837 504	146 110	-82,55
MAURITANIA	74 213	0	-100,00	66 744	0	-100,00
MALI	0	185 400	-	0	202 236	-
BENIN	1 758 230	2 524 052	43,56	1 682 809	3 137 586	86,45
GUINEA BISSAU	0	22 267	-	0	24 222	-
GAMBIA	3 207 658	3 125 645	-2,56	2 842 168	3 305 454	16,30
DJIBOUTI	1 431 402	1 765 577	23,35	1 298 155	2 203 866	69,77
SOUTH AFRICA	16 380 595	37 669 477	129,96	11 214 348	45 350 871	304,40
ZIMBABWE	0	315 180	-	0	343 802	-
MALAWI	0	222 480	-	0	242 683	-
COMOROS	109 946	0	-100,00	117 356	0	-100,00
MAURITIUS	2 350 322	1 999 616	-14,92	1 745 113	2 549 509	46,09
VANUATU	14 025	0	-100,00	15 681	0	-100,00
AMERICAN SAMOA	15 075	0	-100,00	17 358	0	-100,00
FIJI	15 702	49 910	217,86	17 758	74 893	321,74
KIRIBATI	21 398	28 463	33,02	25 565	47 110	84,28
MARSHALL ISLANDS	2 000 000	0	-100,00	1 377 500	0	-100,00
SAMOA	218 433	105 717	-51,60	246 877	156 080	-36,78
SOLOMON ISLANDS	14 232	69 374	387,45	16 336	102 040	524,63
TONGA	16 466	32 562	97,75	19 084	44 021	130,67
EAST TIMOR	991 749	921 696	-7,06	1 105 195	1 149 894	4,04
UNITED STATES	6 034 852	1 785 914	-70,41	4 311 108	2 384 094	-44,70
PANAMA	1 999 999	0	-100,00	1 362 499	0	-100,00
BRAZIL	11 151 799	19 046 939	70,80	8 165 216	23 174 640	183,82
URUGUAY	0	629 420	-	0	862 306	-
TRINIDAD AND TOBAGO	138 803	39 658	-71,43	123 434	47 360	-61,63
NETHERLANDS	140 773 310	105 523 896	-25,04	96 159 468	113 932 270	18,48
GERMANY, FED. REP. OF	70 371 247	52 193 849	-25,83	46 363 040	55 756 093	20,26
DENMARK	749 904	8 044 874	972,79	501 686	9 714 185	1 836,31
SWEDEN	2 399 928	0	-100,00	1 430 357	0	-100,00
ITALY	94 992 173	52 849 922	-44,36	63 970 127	56 625 864	-11,48
SPAIN	43 867 622	52 581 668	19,86	30 238 454	60 578 286	100,34
PORTUGAL	2 899 902	1 899 886	-34,48	1 962 834	2 367 755	20,63
GREECE	1 681 870	3 066 753	82,34	1 281 227	3 866 961	201,82
DEMOCRATIC REPUBLIC OF THE CC	5 056 156	364 000	-92,80	3 706 488	436 800	-88,22
HUNGARY	4 500	0	-100,00	5 200	0	-100,00
POLAND	21 200	0	-100,00	16 324	0	-100,00
ROMANIA	102 407	21 870	-78,64	97 344	30 049	-69,13
KAZAKHSTAN	37 746	0	-100,00	35 058	0	-100,00
UKRAINE	17 269 629	34 991 584	102,62	12 199 441	39 483 498	223,65
CROATIA	21 870	0	-100,00	19 027	0	-100,00
RUSSIA FEDERATION	40 045 620	55 522 361	38,65	30 300 420	58 207 799	92,10

TABEL 5. PERKEMBANGAN EKSPOR INDONESIA MENURUT KOMODITI DAN NEGARA TUJUAN

JENIS BARANG	BERAT BERSIH (KG)		PERUB	NILAI FOB (US \$)		PERUB
	JAN-FEB 2010	JAN-FEB 2011	%	JAN-FEB 2010	JAN-FEB 2011	%
(1)	(2)	(3)	(4)	(5)	(6)	(7)
-MINYAK BIJI KELAPA SAWIT	218 453 195	217 035 817	-0,65	171 070 305	405 205 937	136,87
CHINA	25 003 412	15 498 901	-38,01	20 274 658	28 459 957	40,37
THAILAND	0	3 998 135	-	0	5 843 290	-
SINGAPORE	1 550 002	0	-100,00	1 255 002	0	-100,00
MALAYSIA	50 022 948	120 299 036	140,49	38 662 318	226 175 004	485,00
INDIA	39 153 517	6 960 565	-82,22	30 179 108	10 254 808	-66,02
PAKISTAN	500 000	700 000	40,00	342 750	1 530 900	346,65
BANGLADESH	1 500 000	1 200 000	-20,00	950 250	2 599 650	173,58
ISRAEL	0	400 211	-	0	828 036	-
TURKEY	10 147 885	0	-100,00	8 392 523	0	-100,00
EGYPT	1 999 908	1 459 898	-27,00	1 624 925	3 167 979	94,96
KENYA	0	500 961	-	0	563 581	-
SENEGAL	0	500 000	-	0	525 000	-
SOUTH AFRICA	4 720 481	4 296 054	-8,99	3 849 192	8 784 226	128,21
UNITED STATES	3 240 000	0	-100,00	2 640 600	0	-100,00
ARGENTINA	38 016	20 376	-46,40	35 164	43 197	22,84
BRAZIL	15 083 414	12 669 547	-16,00	12 579 862	25 931 879	106,14
NETHERLANDS	45 328 653	40 112 354	-11,51	33 688 190	73 371 685	117,80
GERMANY, FED. REP. OF	6 001 622	0	-100,00	4 431 112	0	-100,00
DENMARK	749 990	0	-100,00	641 241	0	-100,00
SWEDEN	799 945	0	-100,00	666 956	0	-100,00
ITALY	4 129 613	2 519 836	-38,98	3 394 346	5 178 860	52,57
SPAIN	1 410 000	0	-100,00	1 142 140	0	-100,00
PORTUGAL	574 000	499 946	-12,90	385 154	1 061 385	175,57
GREECE	0	400 000	-	0	894 000	-
UKRAINE	1 500 000	0	-100,00	1 062 500	0	-100,00
RUSSIA FEDERATION	4 999 789	4 999 997	0,00	4 872 314	9 992 500	105,09
-MINYAK NABATI LAIN	80 494 810	117 177 777	45,57	63 517 032	189 312 700	198,05
JAPAN	31 050	205 452	561,68	95 864	303 556	216,65
HONG KONG	157	19 143	12 092,99	357	26 481	7 317,65
KOREA, REPUBLIC OF	3 576 397	5 553 945	55,29	2 819 079	11 011 457	290,60
TAIWAN	504 392	352 443	-30,13	423 514	483 324	14,12
CHINA	8 195 570	37 701 530	360,02	6 459 893	52 754 898	716,65
THAILAND	185 902	7 531 897	3 951,54	165 465	11 724 146	6 985,57
SINGAPORE	732 676	1 072 089	46,33	487 779	2 293 278	370,15
PHILIPPINES	201 000	82 500	-58,96	156 454	96 171	-38,53
MALAYSIA	27 900 198	26 548 542	-4,84	20 771 938	47 117 870	126,83
VIET NAM	99 620	69 277	-30,46	72 380	69 853	-3,49
MALDIVES	12	0	-100,00	40	0	-100,00
INDIA	100 000	2 417 384	2 317,38	38 000	2 710 893	7 033,93
PAKISTAN	0	240 000	-	0	477 600	-
BANGLADESH	0	500 000	-	0	750 000	-
SRI LANKA	0	882 355	-	0	1 869 019	-
IRAN (ISLAMIC REPUBLIC OF)	76 000	57 000	-25,00	57 760	71 525	23,83
SAUDI ARABIA	0	38 000	-	0	48 676	-
ISRAEL	95 705	215 410	125,08	81 306	363 016	346,48
JORDAN	22 000	65 610	198,23	19 250	126 562	557,46
SYRIA ARAB REPUBLIC	193 140	0	-100,00	178 287	0	-100,00
TURKEY	890 000	0	-100,00	755 385	0	-100,00
UNITED ARAB EMIRATES	42 000	2 550 025	5 971,49	41 160	4 820 050	11 610,52
EGYPT	500 000	3 151 869	530,37	415 000	7 093 955	1 609,39
TUNISIA	590 957	530 000	-10,31	397 149	646 600	62,81
ALGERIA	404 000	42 732	-89,42	351 100	83 370	-76,25
TANZANIA, UNITED REPUBLIC OF	0	100 000	-	0	115 000	-
MADAGASCAR	186 910	0	-100,00	124 244	0	-100,00
KENYA	0	1 998 974	-	0	2 289 080	-
NIGERIA	0	90 688	-	0	40 892	-
COTE D'IVOIRE	672	0	-100,00	7 812	0	-100,00
MAURITANIA	618 780	0	-100,00	421 679	0	-100,00
SOUTH AFRICA	284 257	1 110 720	290,74	230 437	2 207 706	858,05
AUSTRALIA	1 395	0	-100,00	6 316	0	-100,00
NEW ZEALAND	238 423	19 000	-92,03	221 809	24 130	-89,12
NORTHERN MARIANA ISLANDS	473	0	-100,00	1 670	0	-100,00
EAST TIMOR	1 178	66 469	5 542,53	272	96 498	35 377,21
UNITED STATES	80 340	4 015 991	4 898,74	51 058	7 899 873	15 372,35
CANADA	0	400	-	0	3 956	-
VENEZUELA	95 000	0	-100,00	84 550	0	-100,00
ARGENTINA	4 716	0	-100,00	3 986	0	-100,00
BRAZIL	0	134	-	0	323	-
UNITED KINGDOM	1 632	18 656	1 043,14	9 730	21 726	123,29
NETHERLANDS	10 543 500	15 780 930	49,67	7 828 323	24 121 806	208,14
FRANCE	410	0	-100,00	9 467	0	-100,00
NORWAY	0	736	-	0	2 064	-
FINLAND	16	0	-100,00	194	0	-100,00
ITALY	5 548 000	0	-100,00	4 118 260	0	-100,00
SPAIN	80	0	-100,00	170	0	-100,00

TABEL 5. PERKEMBANGAN EKSPOR INDONESIA MENURUT KOMODITI DAN NEGARA TUJUAN

JENIS BARANG	BERAT BERSIH (KG)		PERUB	NILAI FOB (US \$)		PERUB
	JAN-FEB 2010	JAN-FEB 2011	%	JAN-FEB 2010	JAN-FEB 2011	%
(1)	(2)	(3)	(4)	(5)	(6)	(7)
GREECE	170 868	36 500	-78,64	145 525	43 419	-70,16
ROMANIA	145 818	0	-100,00	130 566	0	-100,00
BULGARIA	107 838	65 610	-39,16	96 365	132 663	37,67
KAZAKHSTAN	325 702	201 983	-37,99	301 220	378 691	25,72
UKRAINE	12 591 023	240 561	-98,09	11 181 928	464 569	-95,85
LATVIA	19 395	192 294	891,46	19 015	324 977	1 609,06
GEORGIA	43 739	0	-100,00	42 074	0	-100,00
MALTA	23	0	-100,00	296	0	-100,00
SLOVENIA	57 000	0	-100,00	46 984	0	-100,00
RUSSIA FEDERATION	5 086 846	3 410 928	-32,95	4 645 922	6 203 027	33,52
-STEARIN	26 608 152	45 595 763	71,36	23 026 070	60 679 463	163,53
JAPAN	691 480	993 949	43,74	654 234	1 401 476	114,22
HONG KONG	0	17 500	-	0	24 360	-
KOREA, REPUBLIC OF	3 845 240	6 464 152	68,11	3 312 652	8 184 695	147,07
TAIWAN	2 628 498	4 262 047	62,15	2 332 639	5 663 389	142,79
CHINA	7 649 023	10 323 250	34,96	6 517 889	13 683 207	109,93
THAILAND	1 383 669	1 771 715	28,04	1 217 157	2 466 563	102,65
SINGAPORE	157 999	157 999	0,00	144 773	193 266	33,50
PHILIPPINES	498 855	735 112	47,36	434 365	999 633	130,14
MYANMAR (FORM. BURMA)	138 500	207 000	49,46	127 997	277 543	116,84
VIET NAM	482 998	780 998	61,70	437 909	1 093 928	149,81
INDIA	995 000	200 000	-79,90	876 435	262 389	-70,06
BANGLADESH	430 000	636 000	47,91	371 025	841 178	126,72
SRI LANKA	113 640	115 000	1,20	101 731	152 883	50,28
IRAN (ISLAMIC REPUBLIC OF)	550 000	872 000	58,55	492 932	1 163 793	136,10
SAUDI ARABIA	144 000	0	-100,00	128 124	0	-100,00
ISRAEL	0	108 000	-	0	145 692	-
JORDAN	0	96 000	-	0	128 896	-
SYRIA ARAB REPUBLIC	0	51 000	-	0	63 954	-
TURKEY	2 207 623	5 549 998	151,40	1 970 173	7 502 635	280,81
UNITED ARAB EMIRATES	0	75 000	-	0	107 111	-
EGYPT	105 500	191 500	81,52	99 073	274 774	177,34
MOROCCO	0	17 000	-	0	24 183	-
ALGERIA	0	34 000	-	0	48 960	-
KENYA	51 000	34 000	-33,33	43 605	44 030	0,97
TOGO	234 000	0	-100,00	210 600	0	-100,00
CONGO	0	54 000	-	0	76 950	-
NIGERIA	36 000	193 800	438,33	33 840	279 639	726,36
SOUTH AFRICA	27 365	67 000	144,84	22 069	98 960	348,41
AUSTRALIA	49 085	94 500	92,52	43 522	127 626	193,24
NEW ZEALAND	17 000	0	-100,00	13 175	0	-100,00
UNITED STATES	279 725	274 400	-1,90	255 289	412 558	61,60
CANADA	17 000	17 000	0,00	15 215	23 530	54,65
CHILE	0	25 000	-	0	32 908	-
VENEZUELA	16 500	0	-100,00	16 170	0	-100,00
ARGENTINA	14 000	0	-100,00	12 194	0	-100,00
ECUADOR	18 000	18 000	0,00	16 740	25 830	54,30
PERU	0	16 500	-	0	23 357	-
UNITED KINGDOM	116 000	154 000	32,76	96 993	209 398	115,89
NETHERLANDS	3 294 400	9 044 766	174,55	2 666 107	12 065 983	352,57
FRANCE	24 000	13 000	-45,83	21 769	19 305	-11,32
GERMANY, FED. REP. OF	80 000	235 000	193,75	64 368	298 036	363,02
BELGIUM	0	96 000	-	0	135 720	-
ITALY	0	72 000	-	0	93 600	-
SPAIN	144 000	912 949	533,99	124 142	1 167 942	840,81
PORTUGAL	43 999	0	-100,00	38 617	0	-100,00
GREECE	0	17 000	-	0	23 542	-
POLAND	0	16 999	-	0	24 225	-
ROMANIA	0	14 000	-	0	21 599	-
BULGARIA	46 344	33 132	-28,51	43 248	56 729	31,17
UKRAINE	18 000	189 998	955,54	16 200	266 220	1 543,33
SLOVENIA	13 000	0	-100,00	11 700	0	-100,00
RUSSIA FEDERATION	46 709	343 499	635,40	41 399	447 268	980,38
-ASAM BERLEMAK LAIN	110 278 241	171 122 112	55,17	81 512 864	223 017 245	173,60
JAPAN	1 722 087	658 478	-61,76	1 727 677	1 460 900	-15,44
HONG KONG	0	108 780	-	0	21 756	-
KOREA, REPUBLIC OF	957 342	11 511 248	1 102,42	912 480	14 011 930	1 435,59
TAIWAN	958 700	1 752 620	82,81	988 537	2 770 858	180,30
CHINA	7 923 510	29 474 722	271,99	8 304 087	39 099 041	370,84
THAILAND	698 639	424 574	-39,23	852 281	977 084	14,64
SINGAPORE	6 287 983	16 091 402	155,91	6 827 674	24 611 140	260,46
PHILIPPINES	1 488 743	338 313	-77,28	1 204 316	391 058	-67,53
MALAYSIA	2 355 207	8 741 740	271,17	1 694 783	13 009 306	667,61
VIET NAM	56 630	0	-100,00	14 588	0	-100,00
INDIA	30 000 393	15 802 625	-47,33	17 748 041	19 016 512	7,15

TABEL 5. PERKEMBANGAN EKSPOR INDONESIA MENURUT KOMODITI DAN NEGARA TUJUAN

JENIS BARANG	BERAT BERSIH (KG)		PERUB	NILAI FOB (US \$)		PERUB
	JAN-FEB 2010	JAN-FEB 2011	%	JAN-FEB 2010	JAN-FEB 2011	%
	(1)	(2)	(3)	(4)	(5)	(6)
PAKISTAN	1 641 920	2 848 160	73,47	300 199	1 909 201	535,98
BANGLADESH	273 732	888 370	224,54	107 151	769 724	618,35
SRI LANKA	730 690	1 309 720	79,24	625 620	1 747 211	179,28
IRAN (ISLAMIC REPUBLIC OF)	29 280	650 496	2 121,64	31 489	1 789 231	5 582,08
SAUDI ARABIA	0	77 620	-	0	162 016	-
ISRAEL	0	1 164 999	-	0	1 204 525	-
SYRIA ARAB REPUBLIC	0	28 800	-	0	40 954	-
TURKEY	205 789	238 341	15,82	220 508	448 794	103,53
UNITED ARAB EMIRATES	14 400	0	-100,00	16 085	0	-100,00
EGYPT	6 140	28 762	368,44	7 340	52 408	614,01
TUNISIA	749 958	242 938	-67,61	506 222	163 983	-67,61
TANZANIA, UNITED REPUBLIC OF	0	799 986	-	0	791 986	-
MADAGASCAR	90 650	0	-100,00	39 183	0	-100,00
KENYA	0	3 891 902	-	0	3 651 176	-
MOZAMBIQUE	396 000	299 999	-24,24	225 005	260 500	15,78
TOGO	42 000	181 300	331,67	31 500	202 280	542,16
ANGOLA	2 523 000	2 400 000	-4,88	1 589 390	2 424 000	52,51
SENEGAL	2 010 000	500 000	-75,12	1 264 950	515 000	-59,29
MAURITANIA	3 019 943	0	-100,00	1 840 475	0	-100,00
MALI	110 000	0	-100,00	70 950	0	-100,00
DJIBOUTI	0	108 780	-	0	122 921	-
SOUTH AFRICA	1 870 317	3 906 932	108,89	1 230 264	3 925 489	219,08
MALAWI	577 999	219 999	-61,94	376 965	227 810	-39,57
AUSTRALIA	126 752	132 369	4,43	154 041	323 111	109,76
NEW ZEALAND	10 723	0	-100,00	9 044	0	-100,00
UNITED STATES	1 821 852	3 106 678	70,52	2 154 409	7 420 792	244,45
CANADA	0	14 400	-	0	28 440	-
MEXICO	191 130	24 000	-87,44	213 457	47 477	-77,76
ARGENTINA	102 310	48 000	-53,08	95 290	83 952	-11,90
BRAZIL	243 240	330 400	35,83	237 092	663 325	179,78
COLOMBIA	19 120	59 430	210,83	25 397	172 163	577,89
UNITED KINGDOM	62 400	15 200	-75,64	71 335	25 162	-64,73
NETHERLANDS	14 254 436	13 671 429	-4,09	13 060 125	31 642 183	142,28
FRANCE	0	25 000	-	0	26 925	-
GERMANY, FED. REP. OF	543 590	1 242 737	128,62	469 743	1 392 482	196,43
BELGIUM	40 120	123 540	207,93	41 123	109 334	165,87
DENMARK	0	10 825 484	-	0	10 113 325	-
NORWAY	0	2 014 627	-	0	1 449 189	-
ITALY	188 740	361 575	91,57	164 117	369 611	125,21
SPAIN	25 932 776	34 384 637	32,59	16 059 931	33 309 788	107,41
GREECE	0	51 000	-	0	61 192	-
-ALAT LISTRIK	81 916 730	77 714 703	-5,13	893 101 132	1 107 192 663	23,97
JAPAN	7 733 263	8 071 406	4,37	136 517 754	161 531 744	18,32
HONG KONG	1 570 821	1 358 835	-13,50	31 090 561	34 778 216	11,86
KOREA, DEMOCRATIC PEOPLE'S RE	0	261	-	0	7 173	-
KOREA, REPUBLIC OF	681 532	1 115 288	63,64	19 583 930	38 029 946	94,19
TAIWAN	680 783	661 603	-2,82	10 256 776	13 529 359	31,91
CHINA	1 440 063	1 583 702	9,97	21 712 779	29 002 421	33,57
PAPUA NEW GUINEA	568 132	1 068 179	88,02	1 110 418	2 003 680	80,44
THAILAND	3 910 903	3 362 793	-14,01	31 514 285	34 695 688	10,10
SINGAPORE	8 972 589	8 543 880	-4,78	232 373 639	314 398 096	35,30
PHILIPPINES	3 885 232	3 150 164	-18,92	21 202 404	20 125 613	-5,08
MALAYSIA	4 805 367	5 298 113	10,25	30 950 050	44 522 340	43,85
MYANMAR (FORM. BURMA)	250 556	23 508	-90,62	579 774	75 134	-87,04
CAMBODIA	16 179	24 966	54,31	49 096	231 568	371,66
BRUNEI DARUSSALAM	380 153	128 082	-66,31	2 451 520	940 962	-61,62
LAO PEOPLE'S DEMOCRATIC REPUBE	0	8	-	0	34	-
NEPAL	0	2 025	-	0	13 406	-
BHUTAN	563 928	0	-100,00	1 417 318	0	-100,00
VIET NAM	2 579 002	1 846 141	-28,42	11 724 230	12 528 868	6,86
MALDIVES	9 471	13 057	37,86	29 461	21 887	-25,71
INDIA	5 117 248	5 119 752	0,05	14 795 464	14 619 714	-1,19
PAKISTAN	242 596	283 796	16,98	558 121	1 000 576	79,28
BANGLADESH	10 204	152 749	1 396,95	53 710	2 104 186	3 817,68
SRI LANKA	299 374	196 009	-34,53	1 201 798	764 559	-36,38
IRAQ	5 802	18 514	219,10	39 960	96 778	142,19
IRAN (ISLAMIC REPUBLIC OF)	171 606	554 157	222,92	2 833 671	1 914 931	-32,42
SAUDI ARABIA	1 358 702	908 831	-33,11	3 543 626	3 279 504	-7,45
ISRAEL	366	10 712	2 826,78	54 648	98 118	79,55
KUWAIT	197 332	363 023	83,97	648 462	1 108 572	70,95
JORDAN	58 649	92 082	57,01	189 273	392 552	107,40
LEBANON	266 872	196 659	-26,31	828 715	596 238	-28,05
YEMEN	286 749	278 165	-2,99	1 131 031	729 348	-35,51
OMAN	376 898	146 081	-61,24	1 529 589	862 881	-43,59
SYRIA ARAB REPUBLIC	309 395	19 130	-93,82	693 825	49 378	-92,88
TURKEY	209 248	142 993	-31,66	603 611	442 117	-26,75

TABEL 5. PERKEMBANGAN EKSPOR INDONESIA MENURUT KOMODITI DAN NEGARA TUJUAN

JENIS BARANG	BERAT BERSIH (KG)		PERUB	NILAI FOB (US \$)		PERUB
	JAN-FEB 2010	JAN-FEB 2011	%	JAN-FEB 2010	JAN-FEB 2011	%
(1)	(2)	(3)	(4)	(5)	(6)	(7)
UNITED ARAB EMIRATES	2 095 695	1 994 993	-4,81	11 063 072	9 659 834	-12,68
QATAR	258 320	219 942	-14,86	891 324	753 739	-15,44
BAHRAIN	64 661	53 111	-17,86	208 626	195 490	-6,30
CYPRUS	33 198	124 615	275,37	102 951	217 344	111,11
EGYPT	296 451	226 729	-23,52	650 191	528 699	-18,69
LIBYAN ARAB JAMAHIRIYA	146 754	258 108	75,88	638 326	863 730	35,31
MOROCCO	121 410	3 608	-97,03	475 846	38 877	-91,83
TUNISIA	80 569	111 293	38,13	348 066	469 322	34,84
ALGERIA	945 456	144 969	-84,67	4 205 707	562 990	-86,61
SUDAN	2 628 891	2 097 531	-20,21	6 932 755	6 443 137	-7,06
ERITREA	122 966	209 785	70,60	209 012	434 283	107,78
ETHIOPIA	323 264	0	-100,00	1 099 551	0	-100,00
TANZANIA, UNITED REPUBLIC OF	71 494	26 706	-62,65	220 698	91 419	-58,58
SOMALIA	15 303	0	-100,00	51 672	0	-100,00
KENYA	292 539	334 145	14,22	733 538	938 059	27,88
REUNION	78	0	-100,00	72	0	-100,00
MOZAMBIQUE	123 826	21 988	-82,24	248 744	103 884	-58,24
EQUATORIAL GUINEA	42 989	45 657	6,21	82 604	85 072	2,99
TOGO	25 648	28 925	12,78	78 802	105 002	33,25
GHANA	191 048	151 951	-20,46	462 142	280 497	-39,31
LIBERIA	4 643	0	-100,00	2 285	0	-100,00
GUINEA	33 032	24 907	-24,60	24 575	62 954	156,17
ANGOLA	24 601	96 444	292,03	116 934	355 970	204,42
CONGO	19 858	21 309	7,31	61 354	72 661	18,43
CAMEROON	223	158	-29,15	649	114	-82,43
NIGERIA	166 868	8 806	-94,72	420 240	35 934	-91,45
SIERRA LEONE	0	671	-	0	7 001	-
GABON	680	0	-100,00	2 240	0	-100,00
COTE D'IVOIRE	76 925	3 769	-95,10	236 943	2 450	-98,97
SENEGAL	22 658	33 417	47,48	25 256	88 337	249,77
MAURITANIA	80 924	63 178	-21,93	174 562	219 969	26,01
MALI	47 304	0	-100,00	37 446	0	-100,00
BENIN	97 664	121 208	24,11	228 247	413 825	81,31
UGANDA	18	8 107	44 938,89	1 148	249 246	21 611,32
DJIBOUTI	115 948	232 592	100,60	375 690	803 654	113,91
SAINT HELENA	0	5	-	0	3 406	-
SOUTH AFRICA	420 646	204 374	-51,41	2 052 652	1 549 004	-24,54
MALAWI	0	21 342	-	0	65 809	-
MAURITIUS	360 174	1 179	-99,67	1 044 400	4 570	-99,56
AUSTRALIA	1 461 573	1 530 608	4,72	13 544 910	14 167 530	4,60
NEW ZEALAND	507 557	239 757	-52,76	4 909 057	2 192 571	-55,34
NEW CALEDONIA	2 678	226 262	8 348,92	8 781	1 936 730	21 955,92
VANUATU	77 990	26 201	-66,40	147 920	43 967	-70,28
AMERICAN SAMOA	710	0	-100,00	4 220	0	-100,00
FIJI	33 782	98 793	192,44	83 564	237 475	184,18
SAMOA	111 290	71 037	-36,17	811 158	611 116	-24,66
SOLOMON ISLANDS	78 466	104 055	32,61	174 012	245 870	41,29
TONGA	7 491	16 494	120,18	14 700	37 535	155,34
TOKELAU	0	1 049	-	0	4 122	-
EAST TIMOR	366 914	1 087 745	196,46	440 389	2 732 636	520,51
UNITED STATES	6 007 782	7 897 441	31,45	96 314 796	194 807 477	102,26
CANADA	164 414	226 432	37,72	750 804	1 202 156	60,12
MEXICO	1 205 480	311 952	-74,12	6 038 513	3 474 786	-42,46
GUATEMALA	121 330	112 414	-7,35	175 304	208 695	19,05
NICARAGUA	9 985	0	-100,00	50 537	0	-100,00
PANAMA	17 088	97 144	468,49	97 054	896 186	823,39
SURINAME	34 150	0	-100,00	118 187	0	-100,00
CHILE	415 175	352 486	-15,10	1 262 495	1 134 634	-10,13
VENEZUELA	96 049	568 458	491,84	188 486	7 978 665	4 133,03
ARGENTINA	147 408	112 145	-23,92	741 406	681 444	-8,09
BRAZIL	1 466 016	1 670 407	13,94	8 301 371	11 511 485	38,67
COLOMBIA	337 743	222 464	-34,13	946 000	849 567	-10,19
URUGUAY	39 049	105 366	169,83	169 733	621 787	266,33
PARAGUAY	0	16 351	-	0	51 283	-
ECUADOR	172 329	118 660	-31,14	372 573	413 075	10,87
PERU	40 638	76 435	88,09	193 944	377 368	94,58
TRINIDAD AND TOBAGO	32 197	0	-100,00	100 203	0	-100,00
PUERTO RICO	0	26	-	0	14 560	-
DOMINICAN REPUBLIC	0	20 693	-	0	32 261	-
COSTA RICA	6 584	26 700	305,53	48 621	148 204	204,81
HAITI	19 410	0	-100,00	63 705	0	-100,00
FRENCH POLYNESIA	756	3 712	391,01	4 294	12 885	200,07
GRENADA	0	16 530	-	0	42 250	-
NETHERLANDS ANTILLES	0	161	-	0	1 936	-
UNITED KINGDOM	4 699 594	3 832 490	-18,45	33 752 344	10 698 937	-68,30
NETHERLANDS	1 327 357	1 192 376	-10,17	9 044 763	6 867 564	-24,07
FRANCE	995 106	1 093 971	9,94	37 464 200	38 884 366	3,79

TABEL 5. PERKEMBANGAN EKSPOR INDONESIA MENURUT KOMODITI DAN NEGARA TUJUAN

JENIS BARANG	BERAT BERSIH (KG)		PERUB	NILAI FOB (US \$)		PERUB
	JAN-FEB 2010	JAN-FEB 2011	%	JAN-FEB 2010	JAN-FEB 2011	%
(1)	(2)	(3)	(4)	(5)	(6)	(7)
GERMANY, FED. REP. OF	611 761	515 619	-15,72	10 448 936	15 615 898	49,45
AUSTRIA	3 172	7 094	123,64	313 485	408 556	30,33
BELGIUM	478 453	307 254	-35,78	1 863 372	1 458 689	-21,72
SWITZERLAND	29 413	27 367	-6,96	212 711	341 224	60,42
DENMARK	13 014	3 379	-74,04	430 740	83 908	-80,52
NORWAY	522	9 916	1 799,62	6 807	46 137	577,79
SWEDEN	166 547	56 015	-66,37	3 806 024	1 089 181	-71,38
FINLAND	2 757	15 128	448,71	48 337	246 956	410,90
IRELAND	847	1 561	84,30	10 315	114 658	1 011,57
ITALY	378 723	299 638	-20,88	2 566 201	2 145 599	-16,39
SPAIN	1 631 013	1 570 392	-3,72	8 077 068	3 916 602	-51,51
PORTUGAL	118 161	3 023	-97,44	314 352	206 069	-34,45
GREECE	816 009	695 509	-14,77	2 102 227	2 099 840	-0,11
DEMOCRATIC REPUBLIC OF THE CC	54 602	46 560	-14,73	131 750	159 341	20,94
HUNGARY	50 971	247 789	386,14	1 088 363	6 786 563	523,56
POLAND	282 865	167 147	-40,91	10 988 566	3 569 917	-67,51
ROMANIA	4	8 273	206 725,00	1 197	130 021	10 762,24
BULGARIA	55 826	38 734	-30,62	151 723	385 067	153,80
KAZAKHSTAN	30	16	-46,67	340	562	65,29
UKRAINE	65 966	215 921	227,32	233 795	741 253	217,05
UZBEKISTAN	0	4 060	-	0	31 719	-
SLOVAKIA	181 516	14 856	-91,82	4 386 552	198 747	-95,47
CZECH REPUBLIC	577 738	292 130	-49,44	12 923 391	3 735 800	-71,09
RUSSIA FEDERATION	80 988	60 321	-25,52	1 879 017	357 364	-80,98
-DIODE TRANSISTOR	140 910	189 658	34,60	32 352 988	27 545 347	-14,86
JAPAN	26 882	35 274	31,22	9 812 696	7 357 554	-25,02
HONG KONG	19 159	10 046	-47,57	15 256 199	5 153 926	-66,22
KOREA, REPUBLIC OF	380	778	104,74	141 638	610 777	331,22
TAIWAN	2 062	1 315	-36,23	491 435	350 522	-28,67
CHINA	11 213	13 982	24,69	2 757 307	6 111 140	121,63
THAILAND	490	2 923	496,53	15 420	25 935	68,19
SINGAPORE	67 393	107 274	59,18	2 216 072	3 782 424	70,68
PHILIPPINES	2 111	9 131	332,54	403 667	2 906 290	619,97
MALAYSIA	4 526	3 261	-27,95	178 403	130 529	-26,83
VIET NAM	0	8	-	0	120	-
INDIA	0	803	-	0	33 160	-
SRI LANKA	0	967	-	0	7 846	-
YEMEN	40	0	-100,00	127	0	-100,00
UNITED ARAB EMIRATES	4	4	0,00	651	10	-98,46
AUSTRALIA	1	0	-100,00	1	0	-100,00
SAMOA	2 272	0	-100,00	23 600	0	-100,00
EAST TIMOR	0	111	-	0	3 992	-
UNITED STATES	2 482	806	-67,53	356 239	194 848	-45,30
ARGENTINA	0	2	-	0	89	-
BRAZIL	2	0	-100,00	10	0	-100,00
UNITED KINGDOM	625	1 344	115,04	68 580	153 703	124,12
FRANCE	0	88	-	0	6 871	-
GERMANY, FED. REP. OF	1 254	1 533	22,25	625 765	711 598	13,72
BELGIUM	3	0	-100,00	19	0	-100,00
IRELAND	1	0	-100,00	190	0	-100,00
HUNGARY	7	0	-100,00	1 639	0	-100,00
POLAND	0	3	-	0	3 420	-
SLOVAKIA	3	3	0,00	3 330	129	-96,13
RUSSIA FEDERATION	0	2	-	0	464	-
-AUDIO VISUAL	21 305 866	19 792 588	-7,10	509 644 636	560 764 970	10,03
JAPAN	947 540	989 463	4,42	30 754 519	22 014 988	-28,42
HONG KONG	424 220	484 188	14,14	25 401 859	52 062 007	104,95
KOREA, REPUBLIC OF	485 530	495 772	2,11	28 925 334	22 179 030	-23,32
TAIWAN	104 438	26 026	-75,08	1 877 954	551 002	-70,66
CHINA	384 506	348 943	-9,25	18 105 964	19 540 694	7,92
MACAU	0	44	-	0	9 115	-
PAPUA NEW GUINEA	9 630	0	-100,00	24 080	0	-100,00
THAILAND	1 504 231	1 674 608	11,33	11 748 942	18 567 838	58,04
SINGAPORE	1 882 902	2 862 019	52,00	38 981 556	87 075 701	123,38
PHILIPPINES	1 714 831	832 043	-51,48	54 153 597	53 305 351	-1,57
MALAYSIA	849 673	889 006	4,63	14 476 079	23 125 606	59,75
BRUNEI DARUSSALAM	18	476	2 544,44	90	3 918	4 253,33
NEPAL	10 037	0	-100,00	81 010	0	-100,00
VIET NAM	415 352	283 878	-31,65	5 862 403	5 854 512	-0,13
MALDIVES	805	47	-94,16	5 419	151	-97,21
INDIA	346 078	577 491	66,87	7 103 661	12 321 548	73,45
PAKISTAN	3	11 600	386 566,67	22	74 018	336 345,45
BANGLADESH	7 994	63 339	692,33	141 491	206 208	45,74
SRI LANKA	44 612	189 603	325,00	390 615	2 015 046	415,86
IRAQ	32 958	217	-99,34	999 600	10 952	-98,90

TABEL 5. PERKEMBANGAN EKSPOR INDONESIA MENURUT KOMODITI DAN NEGARA TUJUAN

JENIS BARANG	BERAT BERSIH (KG)		PERUB	NILAI FOB (US \$)		PERUB
	JAN-FEB 2010	JAN-FEB 2011	%	JAN-FEB 2010	JAN-FEB 2011	%
(1)	(2)	(3)	(4)	(5)	(6)	(7)
IRAN (ISLAMIC REPUBLIC OF)	92 103	270 411	193,60	1 502 513	4 480 350	198,19
SAUDI ARABIA	366 071	362 336	-1,02	3 001 117	3 322 866	110,72
ISRAEL	97 751	94 875	-2,94	1 683 824	3 112 579	84,85
KUWAIT	28 007	39 812	42,15	499 180	1 039 955	108,33
JORDAN	10 443	31 365	200,34	152 011	733 934	382,82
LEBANON	7 539	12 760	69,25	133 058	324 119	143,59
YEMEN	37 715	2 273	-93,97	104 607	61 633	-41,08
OMAN	7 831	30 463	289,01	123 821	353 009	185,10
SYRIA ARAB REPUBLIC	28 872	5 563	-80,73	564 468	44 568	-92,10
TURKEY	156 716	76 238	-51,35	2 949 764	1 861 741	-36,89
UNITED ARAB EMIRATES	1 086 979	758 888	-30,18	13 553 076	15 199 792	12,15
QATAR	52 028	39 142	-24,77	1 006 830	1 045 901	3,88
BAHRAIN	0	12 072	-	0	345 619	-
CYPRUS	98	0	-100,00	16 307	0	-100,00
EGYPT	118 590	271 333	128,80	1 597 288	7 161 558	348,36
LIBYAN ARAB JAMAHIRIYA	9 254	0	-100,00	86 406	0	-100,00
MOROCCO	66 981	10 584	-84,20	343 844	121 886	-64,55
TUNISIA	2 662	2 867	7,70	14 430	26 356	82,65
ALGERIA	23 218	143	-99,38	466 573	10 814	-97,68
ETHIOPIA	0	11 664	-	0	77 760	-
TANZANIA, UNITED REPUBLIC OF	17 397	11 127	-36,04	138 823	152 703	10,00
KENYA	38 120	64 348	68,80	314 905	686 815	118,10
TOGO	810	3 136	287,16	1 638	3 515	114,59
GHANA	64 545	47 135	-26,97	329 899	359 705	9,03
ANGOLA	472	10 731	2 173,52	17 383	171 741	887,98
CAMEROON	106	560	428,30	307	400	30,29
NIGERIA	110 207	15 128	-86,27	443 271	250 354	-43,52
SENEGAL	8 958	1 006	-88,77	135 273	2 100	-98,45
MAURITANIA	11 655	0	-100,00	30 631	0	-100,00
BENIN	0	2 050	-	0	1 300	-
GAMBIA	108	0	-100,00	16	0	-100,00
UGANDA	8	0	-100,00	526	0	-100,00
SOUTH AFRICA	94 526	139 159	47,22	2 253 368	1 785 560	-20,76
ZAMBIA	0	12 314	-	0	52 182	-
COMOROS	1 387	0	-100,00	4 172	0	-100,00
MAURITIUS	8 637	4 255	-50,74	250 434	15 876	-93,66
AUSTRALIA	776 195	692 041	-10,84	17 615 154	17 451 702	-0,93
NEW ZEALAND	35 235	43 106	22,34	831 547	1 148 352	38,10
NEW CALEDONIA	0	260	-	0	2 240	-
TONGA	0	3 508	-	0	13 383	-
TOKELAU	0	1 995	-	0	7 825	-
EAST TIMOR	184 926	160 526	-13,19	381 124	393 285	3,19
UNITED STATES	2 265 571	1 557 800	-31,24	63 683 977	57 106 441	-10,33
CANADA	99 998	80 526	-19,47	3 397 340	3 089 312	-9,07
MEXICO	217 623	160 818	-26,10	5 862 068	3 892 105	-33,61
GUATEMALA	2 095	3 802	81,48	29 948	26 170	-12,62
PANAMA	91 120	192 858	111,65	2 666 917	5 049 348	89,33
CHILE	23 131	20 397	-11,82	580 630	522 454	-10,02
VENEZUELA	5 200	7 046	35,50	42 310	278 359	557,90
ARGENTINA	255 067	116 708	-54,24	1 752 076	1 199 411	-31,54
BRAZIL	429 706	159 906	-62,79	8 196 623	2 394 075	-70,79
COLOMBIA	23 673	12 787	-45,98	864 500	451 003	-47,83
URUGUAY	445	0	-100,00	21 992	0	-100,00
PARAGUAY	4 776	0	-100,00	118 212	0	-100,00
ECUADOR	20	6	-70,00	298	168	-43,62
PERU	5 916	30 114	409,03	371 176	881 278	137,43
EL SALVADOR	36	0	-100,00	4 688	0	-100,00
COSTA RICA	1 970	0	-100,00	7 204	0	-100,00
UNITED KINGDOM	220 557	268 372	21,68	7 507 977	5 049 765	-32,74
NETHERLANDS	351 214	436 919	24,40	10 569 760	20 272 365	91,80
FRANCE	573 438	447 946	-21,88	12 805 932	10 029 400	-21,68
GERMANY, FED. REP. OF	1 205 625	769 396	-36,18	34 226 561	14 231 800	-58,42
AUSTRIA	115 739	57 374	-50,43	2 139 650	1 640 924	-23,31
BELGIUM	1 120 307	599 163	-46,52	22 812 940	13 287 361	-41,76
SWITZERLAND	15 857	17 075	7,68	390 377	282 385	-27,66
DENMARK	2 665	16 974	536,92	55 563	331 691	496,96
NORWAY	3 960	0	-100,00	7 008	0	-100,00
SWEDEN	121 147	138 818	14,59	2 064 104	2 946 931	42,77
FINLAND	53 036	83 564	57,56	320 474	460 665	43,74
IRELAND	48	0	-100,00	636	0	-100,00
ITALY	283 834	167 074	-41,14	7 146 854	5 734 600	-19,76
SPAIN	217 835	139 919	-35,77	5 909 821	4 111 721	-30,43
PORTUGAL	47 391	49 605	4,67	918 437	774 470	-15,68
GREECE	38 080	31 739	-16,65	976 470	588 796	-39,70
DEMOCRATIC REPUBLIC OF THE CC	12 325	24 709	100,48	36 500	82 910	127,15
HUNGARY	107 252	373 728	248,46	3 954 689	4 957 193	25,35
POLAND	274 671	232 609	-15,31	10 837 015	10 099 472	-6,81

TABEL 5. PERKEMBANGAN EKSPOR INDONESIA MENURUT KOMODITI DAN NEGARA TUJUAN

JENIS BARANG	BERAT BERSIH (KG)		PERUB	NILAI FOB (US \$)		PERUB
	JAN-FEB 2010	JAN-FEB 2011	%	JAN-FEB 2010	JAN-FEB 2011	%
(1)	(2)	(3)	(4)	(5)	(6)	(7)
ROMANIA	24 992	143 036	472,33	357 349	729 305	104,09
ARMENIA	0	1 375	-	0	11 561	-
AZERBAIJAN	0	30	-	0	2 735	-
KAZAKHSTAN	12 573	8 203	-34,76	286 353	147 658	-48,43
UKRAINE	1 994	16 323	718,61	136 203	328 725	141,35
UZBEKISTAN	9	0	-100,00	28	0	-100,00
LATVIA	24 840	12 003	-51,68	282 993	179 671	-36,51
SLOVAKIA	138 663	225 412	62,56	3 146 998	2 943 059	-6,48
SLOVENIA	216	0	-100,00	1 660	0	-100,00
CZECH REPUBLIC	110 174	85 302	-22,58	2 450 263	2 175 973	-11,19
RUSSIA FEDERATION	89 569	129 215	44,26	3 120 279	3 732 547	19,62
-FOTOGRAFI DAN OPTIK	628 122	501 619	-20,14	26 772 666	34 778 898	29,90
JAPAN	31 185	17 222	-44,77	4 520 121	3 770 934	-16,57
HONG KONG	12 305	60 143	388,77	1 056 922	4 981 358	371,31
KOREA, REPUBLIC OF	1 785	67 712	3 693,39	71 078	3 361 863	4 629,82
TAIWAN	42	1 443	3 335,71	15 663	177 627	1 034,05
CHINA	2 493	2 354	-5,58	168 863	232 006	37,39
PAPUA NEW GUINEA	6	0	-100,00	82	0	-100,00
THAILAND	21 476	12 235	-43,03	615 453	604 989	-1,70
SINGAPORE	81 893	104 144	27,17	14 447 444	12 318 602	-14,74
PHILIPPINES	3 081	9 619	212,20	36 520	480 902	1 216,82
MALAYSIA	4 828	8 764	81,52	280 138	430 279	53,60
VIET NAM	957	706	-26,23	28 596	19 397	-32,17
MALDIVES	140	0	-100,00	1 058	0	-100,00
INDIA	347 034	14 945	-95,69	1 560 041	288 182	-81,53
PAKISTAN	120	748	523,33	13 422	14 944	11,34
BANGLADESH	11	0	-100,00	1 134	0	-100,00
IRAQ	0	199	-	0	7 470	-
IRAN (ISLAMIC REPUBLIC OF)	0	798	-	0	82 533	-
ISRAEL	50	0	-100,00	740	0	-100,00
LEBANON	42	0	-100,00	11 162	0	-100,00
YEMEN	5	0	-100,00	300	0	-100,00
SYRIA ARAB REPUBLIC	0	185	-	0	1 520	-
TURKEY	0	41	-	0	1 945	-
UNITED ARAB EMIRATES	0	193	-	0	877	-
MOROCCO	199	90	-54,77	7 758	2 116	-72,72
KENYA	40	0	-100,00	1 282	0	-100,00
GHANA	12	0	-100,00	208	0	-100,00
NIGERIA	0	503	-	0	3 705	-
CHAD	0	11	-	0	3 537	-
SOUTH AFRICA	960	1 326	38,13	40 570	40 339	-0,57
MAURITIUS	0	59	-	0	7 320	-
AUSTRALIA	19 532	523	-97,32	342 271	15 934	-95,34
NEW ZEALAND	113	0	-100,00	3 892	0	-100,00
VANUATU	0	2 191	-	0	2 785	-
SOLOMON ISLANDS	224	0	-100,00	504	0	-100,00
EAST TIMOR	9 226	4 378	-52,55	3 682	4 584	24,50
UNITED STATES	22 700	106 601	369,61	530 073	3 025 819	470,83
CANADA	0	39	-	0	5 134	-
CHILE	12 841	221	-98,28	147 148	11 390	-92,26
ARGENTINA	0	323	-	0	19 199	-
BRAZIL	1 570	85	-94,59	49 855	1 600	-96,79
COLOMBIA	270	0	-100,00	1 425	0	-100,00
ECUADOR	1 131	602	-46,77	84 968	33 413	-60,68
PERU	12 463	0	-100,00	173 892	0	-100,00
DOMINICAN REPUBLIC	30	161	436,67	2 469	8 652	250,43
COSTA RICA	1 208	0	-100,00	32 364	0	-100,00
UNITED KINGDOM	5 962	7 278	22,07	132 179	158 055	19,58
NETHERLANDS	900	1 406	56,22	22 765	69 705	206,19
FRANCE	1 602	3 014	88,14	8 431	137 786	1 534,28
GERMANY, FED. REP. OF	17 287	32 230	86,44	1 117 393	2 442 118	118,55
SWITZERLAND	1	0	-100,00	5	0	-100,00
NORWAY	2 367	2 705	14,28	529 409	577 681	9,12
ITALY	7 043	31 074	341,20	106 604	668 294	526,89
SPAIN	0	2 117	-	0	102 249	-
HUNGARY	0	1 396	-	0	89 324	-
POLAND	2 273	1 631	-28,24	529 429	556 079	5,03
BULGARIA	228	120	-47,37	11 139	4 035	-63,78
RUSSIA FEDERATION	487	84	-82,75	64 214	12 617	-80,35
-ALAT UKUR	69 179	167 285	141,81	1 585 742	3 678 571	131,98
JAPAN	90	94	4,44	3 586	3 715	3,60
HONG KONG	313	1 845	489,46	11 414	13 746	20,43
CHINA	0	9	-	0	501 348	-
THAILAND	4 935	23 498	376,15	217 212	246 335	13,41
SINGAPORE	35 155	66 917	90,35	477 813	1 979 760	314,34

TABEL 5. PERKEMBANGAN EKSPOR INDONESIA MENURUT KOMODITI DAN NEGARA TUJUAN

JENIS BARANG	BERAT BERSIH (KG)		PERUB	NILAI FOB (US \$)		PERUB
	JAN-FEB 2010	JAN-FEB 2011	%	JAN-FEB 2010	JAN-FEB 2011	%
	(1)	(2)	(3)	(4)	(5)	(6)
PHILIPPINES	13	0	-100,00	30 301	0	-100,00
MALAYSIA	530	3 831	622,83	255 433	123 891	-51,50
BRUNEI DARUSSALAM	0	5 590	-	0	143 060	-
VIET NAM	320	0	-100,00	50 493	0	-100,00
INDIA	235	1 083	360,85	82 541	161 009	95,07
SRI LANKA	1	0	-100,00	37	0	-100,00
SAUDI ARABIA	0	505	-	0	94 464	-
YEMEN	0	12	-	0	2 522	-
UNITED ARAB EMIRATES	0	271	-	0	19 987	-
BAHRAIN	0	189	-	0	1 365	-
TUNISIA	2	0	-100,00	286	0	-100,00
TOGO	11	0	-100,00	21	0	-100,00
AUSTRALIA	10 379	306	-97,05	45 288	13 348	-70,53
NEW ZEALAND	0	1 245	-	0	47 133	-
EAST TIMOR	63	4 539	7 104,76	133	3 191	2 299,25
UNITED STATES	4 304	2 175	-49,47	133 175	59 038	-55,67
CANADA	0	9	-	0	2 496	-
UNITED KINGDOM	12	73	508,33	9 998	21 652	116,56
NETHERLANDS	0	51 289	-	0	88 347	-
FRANCE	3 913	2 574	-34,22	135 558	99 529	-26,58
GERMANY, FED. REP. OF	1 713	1 231	-28,14	72 380	52 635	-27,28
BELGIUM	7 105	0	-100,00	47 140	0	-100,00
DENMARK	5	0	-100,00	1 484	0	-100,00
ITALY	80	0	-100,00	11 449	0	-100,00
-LONCENG, ARLOJI DAN BAGIANNY	893 271	980 146	9,73	17 917 177	21 704 618	21,14
JAPAN	16 193	25 640	58,34	460 173	989 159	114,95
HONG KONG	4 763	3 630	-23,79	139 221	58 254	-58,16
KOREA, REPUBLIC OF	14 736	70 194	376,34	131 548	653 883	397,07
TAIWAN	102 815	175 663	70,85	711 085	1 361 670	91,49
CHINA	4 276	11 844	176,99	91 795	151 140	64,65
MACAU	2 510	3 263	30,00	31 293	55 201	76,40
PAPUA NEW GUINEA	5 043	1 881	-62,70	7 925	6 517	-17,77
THAILAND	69 423	125 810	81,22	1 786 671	1 959 333	9,66
SINGAPORE	75 723	142 072	87,62	3 653 840	6 286 157	72,04
PHILIPPINES	136 841	41 666	-69,55	1 554 536	504 332	-67,56
MALAYSIA	23 831	20 162	-15,40	1 184 121	599 466	-49,37
CAMBODIA	0	296	-	0	4 818	-
BRUNEI DARUSSALAM	183	0	-100,00	64 687	0	-100,00
NEPAL	799	0	-100,00	9 476	0	-100,00
VIET NAM	71 105	41 304	-41,91	760 232	452 877	-40,43
MALDIVES	7 563	0	-100,00	86 260	0	-100,00
INDIA	13 962	1 925	-86,21	128 655	45 798	-64,40
PAKISTAN	957	0	-100,00	15 627	0	-100,00
SRI LANKA	107	11 038	10 215,89	1 684	37 287	2 114,19
IRAN (ISLAMIC REPUBLIC OF)	10 089	24 249	140,35	633 131	1 194 722	88,70
SAUDI ARABIA	762	35	-95,41	11 242	5 393	-52,03
KUWAIT	482	143	-70,33	11 560	3 545	-69,33
YEMEN	0	30	-	0	5 750	-
OMAN	24	0	-100,00	17 500	0	-100,00
UNITED ARAB EMIRATES	2 817	2 855	1,35	44 250	183 449	314,57
QATAR	0	590	-	0	5 270	-
BAHRAIN	0	139	-	0	1 000	-
MOROCCO	21 891	11 416	-47,85	231 011	128 839	-44,23
TUNISIA	264	307	16,29	6 980	8 187	17,29
TANZANIA, UNITED REPUBLIC OF	1 020	0	-100,00	13 645	0	-100,00
KENYA	209	0	-100,00	4 612	0	-100,00
REUNION	110	0	-100,00	100	0	-100,00
MOZAMBIQUE	28 245	0	-100,00	255 898	0	-100,00
ANGOLA	0	5 190	-	0	95 973	-
CAMEROON	0	6 118	-	0	223 300	-
NIGERIA	0	366	-	0	1 260	-
SIERRA LEONE	0	102	-	0	576	-
GABON	869	0	-100,00	8 460	0	-100,00
COTE D'IVOIRE	13 473	0	-100,00	133 612	0	-100,00
SENEGAL	126	29 395	23 229,37	1 258	142 560	11 232,27
BURKINA FASO	0	26	-	0	345	-
UGANDA	26	0	-100,00	1 733	0	-100,00
SOUTH AFRICA	35 970	40 298	12,03	323 889	379 081	17,04
AUSTRALIA	24 068	4 469	-81,43	424 491	331 240	-21,97
NEW ZEALAND	1 255	4 354	246,93	26 858	182 459	579,35
FIJI	0	2 601	-	0	34 198	-
SAMOA	2 609	0	-100,00	27 100	0	-100,00
EAST TIMOR	531	91	-82,86	1 023	93	-90,91
UNITED STATES	85 756	44 678	-47,90	1 980 875	1 331 581	-32,78
CANADA	1 658	4 576	176,00	34 763	63 789	83,50
MEXICO	0	7	-	0	400	-

TABEL 5. PERKEMBANGAN EKSPOR INDONESIA MENURUT KOMODITI DAN NEGARA TUJUAN

JENIS BARANG	BERAT BERSIH (KG)		PERUB	NILAI FOB (US \$)		PERUB
	JAN-FEB 2010	JAN-FEB 2011	%	JAN-FEB 2010	JAN-FEB 2011	%
(1)	(2)	(3)	(4)	(5)	(6)	(7)
NICARAGUA	0	3 900	-	0	106 600	-
CHILE	0	3 300	-	0	60 566	-
VENEZUELA	0	327	-	0	1 809	-
ARGENTINA	2 444	345	-85,88	25 856	4 086	-84,20
BRAZIL	3 152	1 196	-62,06	83 214	29 760	-64,24
URUGUAY	28 000	0	-100,00	399 322	0	-100,00
UNITED KINGDOM	12 983	21 391	64,76	263 185	353 025	34,14
NETHERLANDS	3 182	3 444	8,23	74 019	110 172	48,84
FRANCE	29 955	43 975	46,80	929 994	2 501 782	169,01
GERMANY, FED. REP. OF	18 027	29 029	61,03	302 013	432 058	43,06
AUSTRIA	0	31	-	0	15 665	-
SWITZERLAND	0	5 372	-	0	30 353	-
SWEDEN	40	179	347,50	5 000	8 795	75,90
FINLAND	92	0	-100,00	1 601	0	-100,00
IRELAND	1 174	898	-23,51	741 041	401 144	-45,87
ITALY	0	127	-	0	3 239	-
SPAIN	636	1 484	133,33	11 766	35 704	203,45
PORTUGAL	7 033	2 450	-65,16	31 833	13 397	-57,91
HUNGARY	2 906	0	-100,00	25 885	0	-100,00
ROMANIA	257	357	38,91	4 748	8 782	84,96
CROATIA	6	0	-100,00	114	0	-100,00
SLOVENIA	0	24	-	0	454	-
CZECH REPUBLIC	0	3 894	-	0	98 325	-
RUSSIA FEDERATION	300	0	-100,00	4 766	0	-100,00
-COKLAT OLAHAN	15 890 774	20 120 627	26,62	59 737 278	72 985 599	22,18
JAPAN	260 642	322 014	23,55	1 326 250	1 276 343	-3,76
HONG KONG	11 166	35 835	220,93	60 590	130 214	114,91
KOREA, REPUBLIC OF	197 372	135 733	-31,23	516 168	370 105	-28,30
TAIWAN	48 308	67 971	40,70	109 610	169 172	54,34
CHINA	680 805	382 372	-43,84	1 701 356	1 478 164	-13,12
MONGOLIA	0	14 000	-	0	57 400	-
PAPUA NEW GUINEA	0	702	-	0	1 404	-
THAILAND	609 455	768 669	26,12	1 615 536	2 388 931	47,87
SINGAPORE	256 899	445 173	73,29	668 081	1 529 619	128,96
PHILIPPINES	2 022 387	1 952 997	-3,43	4 186 179	7 060 839	68,67
MALAYSIA	885 346	575 155	-35,04	2 426 290	1 879 218	-22,55
MYANMAR (FORM. BURMA)	0	2 000	-	0	4 950	-
CAMBODIA	2 648	0	-100,00	9 147	0	-100,00
BRUNEI DARUSSALAM	16 002	19 506	21,90	47 486	60 344	27,08
VIET NAM	43 136	18 690	-56,67	66 551	42 650	-35,91
MALDIVES	51 241	12 603	-75,40	104 706	29 936	-71,41
INDIA	336 793	901 022	167,53	934 240	3 410 318	265,04
PAKISTAN	87 400	18 999	-78,26	233 060	83 405	-64,21
BANGLADESH	16 812	18 959	12,77	52 425	40 736	-22,30
SRI LANKA	37 000	22 999	-37,84	82 900	62 740	-24,32
IRAN (ISLAMIC REPUBLIC OF)	0	207 962	-	0	545 464	-
SAUDI ARABIA	74 372	66 987	-9,93	189 905	258 105	35,91
KUWAIT	47 287	87 926	85,94	116 757	282 588	142,03
JORDAN	20	0	-100,00	92	0	-100,00
YEMEN	72 689	54 576	-24,92	140 319	126 834	-9,61
OMAN	3 775	2 488	-34,09	11 514	6 520	-43,37
SYRIA ARAB REPUBLIC	25 000	0	-100,00	72 569	0	-100,00
TURKEY	25 000	120 000	380,00	61 919	464 835	650,71
UNITED ARAB EMIRATES	782 861	548 009	-30,00	3 899 418	2 002 325	-48,65
QATAR	0	523	-	0	3 091	-
BAHRAIN	64 759	70 670	9,13	164 431	197 230	19,95
EGYPT	48 000	176 600	267,92	307 200	719 699	134,28
TUNISIA	32 000	0	-100,00	56 640	0	-100,00
ALGERIA	0	194 999	-	0	375 250	-
TANZANIA, UNITED REPUBLIC OF	0	18 850	-	0	46 744	-
KENYA	21 258	50 325	136,73	126 934	176 329	38,91
CAMEROON	50 999	0	-100,00	121 397	0	-100,00
BENIN	14 580	35 478	143,33	35 235	45 600	29,42
SOUTH AFRICA	272 066	137 038	-49,63	557 044	510 700	-8,32
MAURITIUS	81 915	68 436	-16,45	183 998	162 846	-11,50
AUSTRALIA	917 727	1 513 792	64,95	4 479 958	5 902 353	31,75
NEW ZEALAND	188 000	202 000	7,45	919 200	779 200	-15,23
NEW CALEDONIA	66	0	-100,00	38	0	-100,00
FIJI	0	15 877	-	0	39 700	-
SAMOA	0	2 874	-	0	13 001	-
SOLOMON ISLANDS	3 496	2 929	-16,22	7 595	7 635	0,53
TONGA	0	3 357	-	0	2 535	-
EAST TIMOR	12 565	6 896	-45,12	23 124	11 017	-52,36
UNITED STATES	2 820 050	3 508 512	24,41	16 007 241	13 531 803	-15,46
CANADA	0	940	-	0	7 990	-
MEXICO	9 426	134 331	1 325,11	37 999	525 170	1 282,06

TABEL 5. PERKEMBANGAN EKSPOR INDONESIA MENURUT KOMODITI DAN NEGARA TUJUAN

JENIS BARANG	BERAT BERSIH (KG)		PERUB	NILAI FOB (US \$)		PERUB
	JAN-FEB 2010	JAN-FEB 2011	%	JAN-FEB 2010	JAN-FEB 2011	%
(1)	(2)	(3)	(4)	(5)	(6)	(7)
GUATEMALA	0	24 000	-	0	84 000	-
CHILE	105 999	17 000	-83,96	143 369	25 500	-82,21
ARGENTINA	26 059	0	-100,00	76 150	0	-100,00
BRAZIL	84 999	2 400	-97,18	79 472	78 400	-1,35
URUGUAY	413 000	240 600	-41,74	1 185 150	912 400	-23,01
UNITED KINGDOM	121 000	660 000	445,45	755 700	2 594 087	243,27
NETHERLANDS	580 026	920 065	58,62	3 421 011	3 653 356	6,79
FRANCE	700 000	1 120 425	60,06	3 983 245	4 158 488	4,40
GERMANY, FED. REP. OF	607 500	1 391 355	129,03	3 134 881	5 187 979	65,49
AUSTRIA	0	304	-	0	3 922	-
BELGIUM	203 025	232 950	14,74	551 321	1 068 866	93,87
SWITZERLAND	3 550	890	-74,93	145 795	76 550	-47,49
MONACO	0	240 000	-	0	904 000	-
FINLAND	105	47 000	44 661,90	1 604	189 175	11 693,95
ITALY	40 000	20 241	-49,40	184 713	79 516	-56,95
SPAIN	652 583	1 074 019	64,58	1 681 208	3 701 805	120,19
GREECE	0	111 999	-	0	495 107	-
HUNGARY	51 000	64 998	27,45	96 188	172 300	79,13
POLAND	51 000	161 000	215,69	78 030	311 460	299,15
BULGARIA	34 000	67 999	100,00	23 800	52 700	121,43
ARMENIA	2 206	0	-100,00	6 350	0	-100,00
KAZAKHSTAN	0	26 000	-	0	107 900	-
UKRAINE	277 999	220 000	-20,86	452 215	454 547	0,52
UZBEKISTAN	25 000	0	-100,00	24 000	0	-100,00
ESTONIA	125 000	200 000	60,00	360 000	820 000	127,78
GEORGIA	17 000	0	-100,00	37 015	0	-100,00
CROATIA	17 000	17 000	0,00	25 500	28 900	13,33
SLOVAKIA	25 000	399	-98,40	52 500	760	-98,55
CZECH REPUBLIC	0	1 609	-	0	17 675	-
RUSSIA FEDERATION	596 400	310 600	-47,92	1 576 959	985 154	-37,53
-GULA TETES	56 829 439	86 588 337	52,37	8 068 163	13 177 596	63,33
JAPAN	0	5 036 320	-	0	780 676	-
HONG KONG	99	0	-100,00	297	0	-100,00
KOREA, REPUBLIC OF	29 968 650	69 549 916	132,08	4 154 620	10 186 453	145,18
TAIWAN	6 500 000	0	-100,00	968 500	0	-100,00
SINGAPORE	2 880	2 496	-13,33	1 935	15 763	714,63
VIET NAM	20 044 740	11 985 718	-40,21	2 861 740	2 085 514	-27,12
INDIA	0	1	-	0	2	-
KENYA	9 177	0	-100,00	36 258	0	-100,00
UGANDA	0	11 854	-	0	90 576	-
AUSTRALIA	303 893	360	-99,88	44 813	13 680	-69,47
VANUATU	0	1 456	-	0	4 907	-
EAST TIMOR	0	216	-	0	25	-
-KERUPUK UDANG	1 177 427	1 482 106	25,88	2 062 475	3 219 365	56,09
JAPAN	13 900	5	-99,96	22 855	7	-99,97
HONG KONG	13 839	28 383	105,09	25 254	56 427	123,44
KOREA, REPUBLIC OF	144 827	173 914	20,08	225 667	312 503	38,48
TAIWAN	5 215	7 207	38,20	5 751	7 200	25,20
SINGAPORE	39 747	43 052	8,32	53 337	173 201	224,73
MALAYSIA	102 793	69 002	-32,87	141 179	105 546	-25,24
VIET NAM	364	0	-100,00	738	0	-100,00
SAUDI ARABIA	34 799	38 542	10,76	39 053	74 313	90,29
UNITED ARAB EMIRATES	20 497	15 997	-21,95	25 526	20 456	-19,86
SOUTH AFRICA	16	0	-100,00	59	0	-100,00
AUSTRALIA	7 815	12 218	56,34	18 352	31 099	69,46
NEW ZEALAND	239	0	-100,00	480	0	-100,00
EAST TIMOR	34	516	1 417,65	40	295	637,50
UNITED STATES	53 861	17 964	-66,65	160 635	66 317	-58,72
CANADA	6 764	10 595	56,64	11 515	31 148	170,50
UNITED KINGDOM	118 465	206 686	74,47	205 540	485 512	136,21
NETHERLANDS	538 251	805 230	49,60	984 571	1 744 390	77,17
FRANCE	43 694	29 130	-33,33	84 221	66 416	-21,14
GERMANY, FED. REP. OF	3 200	15 334	379,19	8 261	33 735	308,36
BELGIUM	0	8 331	-	0	10 800	-
NORWAY	16 507	0	-100,00	28 711	0	-100,00
SPAIN	12 600	0	-100,00	20 730	0	-100,00
-BUAH/SAYURAN OLAHAN	58 128 522	89 866 308	54,60	39 276 621	64 322 573	63,77
JAPAN	2 311 623	1 998 605	-13,54	2 333 917	2 057 646	-11,84
HONG KONG	88 616	122 201	37,90	119 624	192 218	60,69
KOREA, DEMOCRATIC PEOPLE'S RE	4 543	0	-100,00	14 851	0	-100,00
KOREA, REPUBLIC OF	493 749	754 714	52,85	461 584	777 395	68,42
TAIWAN	309 727	269 543	-12,97	450 041	398 115	-11,54
CHINA	3 208 158	8 034 654	150,44	571 307	2 021 159	253,78
THAILAND	11 188	12 732 581	113 705,69	37 679	3 154 042	8 270,82

TABEL 5. PERKEMBANGAN EKSPOR INDONESIA MENURUT KOMODITI DAN NEGARA TUJUAN

JENIS BARANG	BERAT BERSIH (KG)		PERUB	NILAI FOB (US \$)		PERUB
	JAN-FEB 2010	JAN-FEB 2011	%	JAN-FEB 2010	JAN-FEB 2011	%
(1)	(2)	(3)	(4)	(5)	(6)	(7)
SINGAPORE	697 085	5 738 615	723,23	616 516	6 046 213	880,71
PHILIPPINES	6 034 093	3 016 824	-50,00	1 783 078	2 442 833	37,00
MALAYSIA	11 514 648	23 573 502	104,73	1 672 485	4 024 948	140,66
BRUNEI DARUSSALAM	21 881	22 383	2,29	58 631	71 129	21,32
VIET NAM	1 920 553	6 317 519	228,94	2 015 542	9 781 359	385,30
MALDIVES	3 832	7 554	97,13	7 259	10 363	42,76
INDIA	8 965 346	1 380 040	-84,61	8 208 587	1 973 678	-75,96
PAKISTAN	279 210	92 000	-67,05	197 951	94 486	-52,27
BANGLADESH	1 469 158	86 915	-94,08	801 480	94 024	-88,27
SRI LANKA	78 000	0	-100,00	70 330	0	-100,00
IRAN (ISLAMIC REPUBLIC OF)	195 000	26 000	-86,67	230 718	54 600	-76,33
SAUDI ARABIA	100 043	261 447	161,33	116 416	316 655	172,00
ISRAEL	507 003	474 400	-6,43	559 826	318 933	-43,03
KUWAIT	28 607	14 628	-48,87	38 539	18 543	-51,89
JORDAN	57 283	108 979	90,25	149 061	337 561	126,46
LEBANON	26 000	0	-100,00	5 000	0	-100,00
YEMEN	0	26 352	-	0	71 222	-
OMAN	416	648	55,77	1 269	1 700	33,96
SYRIA ARAB REPUBLIC	139 271	0	-100,00	311 165	0	-100,00
TURKEY	104 075	178 700	71,70	97 565	376 864	286,27
UNITED ARAB EMIRATES	358 709	545 974	52,21	348 292	613 029	76,01
QATAR	24 325	46 691	91,95	37 013	61 358	65,77
BAHRAIN	70 754	11 981	-83,07	84 001	22 888	-72,75
CYPRUS	0	12 500	-	0	27 750	-
EGYPT	321 610	100 830	-68,65	280 722	88 050	-68,63
LIBYAN ARAB JAMAHIRIYA	0	57 600	-	0	13 748	-
TUNISIA	56 686	16 783	-70,39	200 533	127 050	-36,64
GUINEA	9 840	0	-100,00	41 000	0	-100,00
ANGOLA	0	38 500	-	0	82 600	-
NIGERIA	0	34 408	-	0	85 154	-
GAMBIA	0	9 840	-	0	41 000	-
SOUTH AFRICA	12 694	128 500	912,29	11 914	273 579	2 196,28
MAURITIUS	13 000	25 600	96,92	2 500	9 800	292,00
AUSTRALIA	807 523	686 202	-15,02	1 160 946	1 103 989	-4,91
NEW ZEALAND	76 249	112 639	47,73	73 964	228 009	208,27
VANUATU	252	0	-100,00	142	0	-100,00
AMERICAN SAMOA	6 750	819	-87,87	3 352	1 887	-43,71
FIJI	461	536	16,27	842	1 125	33,61
SOLOMON ISLANDS	0	68 657	-	0	11 920	-
EAST TIMOR	21 723	26 540	22,17	17 388	14 276	-17,90
UNITED STATES	6 038 934	7 606 981	25,97	6 599 034	8 253 522	25,07
CANADA	99 633	71 969	-27,77	167 342	74 433	-55,52
MEXICO	126 720	159 180	25,62	82 800	121 708	46,99
PANAMA	14 414	11 162	-22,56	14 820	16 273	9,80
SURINAME	34	0	-100,00	105	0	-100,00
CHILE	413 698	115 628	-72,05	291 605	135 590	-53,50
ARGENTINA	1 243 139	1 393 691	12,11	979 102	1 606 723	64,10
BRAZIL	253 747	451 750	78,03	226 150	795 448	251,73
URUGUAY	78 000	78 000	0,00	71 900	181 370	152,25
PARAGUAY	50 000	81 999	64,00	55 700	217 502	290,49
PERU	104 000	112 936	8,59	90 090	216 544	140,36
JAMAICA	0	16 584	-	0	18 625	-
PUERTO RICO	30 566	0	-100,00	34 500	0	-100,00
DOMINICAN REPUBLIC	12 500	0	-100,00	10 500	0	-100,00
COSTA RICA	13 000	26 000	100,00	11 700	64 480	451,11
MARTINIQUE	19 099	0	-100,00	24 751	0	-100,00
UNITED KINGDOM	257 202	420 952	63,67	197 733	534 197	170,16
NETHERLANDS	1 833 722	2 425 368	32,26	720 214	2 212 838	207,25
FRANCE	549 000	346 695	-36,85	572 332	376 963	-34,14
GERMANY, FED. REP. OF	2 042 393	2 341 161	14,63	1 635 579	3 320 108	102,99
AUSTRIA	283 534	157 441	-44,47	246 089	161 135	-34,52
BELGIUM	106 490	189 197	77,67	112 485	210 234	86,90
SWITZERLAND	169 495	87 726	-48,24	367 836	93 240	-74,65
DENMARK	24 880	36 610	47,15	67 718	32 350	-52,23
NORWAY	221 729	284 362	28,25	224 433	383 402	70,83
SWEDEN	84 962	211 319	148,72	63 551	203 937	220,90
FINLAND	456 322	358 930	-21,34	412 302	302 154	-26,72
ITALY	566 281	527 404	-6,87	529 469	896 895	69,40
SPAIN	1 564 256	2 366 543	51,29	1 377 284	3 027 128	119,79
PORTUGAL	37 750	26 000	-31,13	35 770	49 400	38,10
GREECE	142 590	44 099	-69,07	111 778	65 890	-41,05
HUNGARY	12 218	166 033	1 258,92	14 750	149 640	914,51
POLAND	328 247	450 766	37,33	302 923	505 288	66,80
BULGARIA	25 000	0	-100,00	22 500	0	-100,00
ALBANIA	13 000	0	-100,00	2 500	0	-100,00
MOLDOVA, REPUBLIC OF	0	191	-	0	1 655	-
UKRAINE	51 998	446 865	759,39	46 870	412 927	781,00

TABEL 5. PERKEMBANGAN EKSPOR INDONESIA MENURUT KOMODITI DAN NEGARA TUJUAN

JENIS BARANG	BERAT BERSIH (KG)		PERUB	NILAI FOB (US \$)		PERUB
	JAN-FEB 2010	JAN-FEB 2011	%	JAN-FEB 2010	JAN-FEB 2011	%
(1)	(2)	(3)	(4)	(5)	(6)	(7)
LITHUANIA	0	12 500	-	0	18 750	-
LATVIA	50 000	39 000	-22,00	44 952	84 175	87,26
GEORGIA	52 000	0	-100,00	47 970	0	-100,00
CROATIA	45 866	12 500	-72,75	38 660	8 350	-78,40
SLOVAKIA	0	17 628	-	0	14 885	-
SLOVENIA	17 819	158 832	791,36	12 240	237 190	1 837,83
CZECH REPUBLIC	0	112 140	-	0	80 725	-
RUSSIA FEDERATION	344 600	1 336 762	287,92	215 554	1 794 001	732,27
-MINUMAN OLAHAN	17 554 128	21 104 139	20,22	9 679 926	14 537 990	50,19
JAPAN	2 756 846	5 472 522	98,51	1 703 630	3 961 977	132,56
HONG KONG	1 120 773	1 120 733	0,00	679 896	899 358	32,28
KOREA, REPUBLIC OF	6 948	8 708	25,33	19 198	95 326	396,54
TAIWAN	461 303	783 356	69,81	370 652	587 840	58,60
CHINA	42 381	81 856	93,14	49 372	174 956	254,36
MACAU	21 218	42 436	100,00	15 686	35 168	124,20
PAPUA NEW GUINEA	165 643	344 218	107,81	34 059	127 456	274,22
THAILAND	166 697	255 258	53,13	142 670	251 245	76,10
SINGAPORE	3 230 033	2 460 083	-23,84	1 407 883	1 482 402	5,29
PHILIPPINES	1 624 719	1 383 810	-14,83	1 279 656	1 321 387	3,26
MALAYSIA	754 830	573 953	-23,96	583 550	606 274	3,89
CAMBODIA	21 218	0	-100,00	14 954	0	-100,00
BRUNEI DARUSSALAM	147 347	370 717	151,59	149 469	259 448	73,58
VIET NAM	1 351 500	466 694	-65,47	544 093	215 580	-60,38
MALDIVES	7 143	64 741	806,36	13 002	63 596	389,12
INDIA	0	25	-	0	5 925	-
PAKISTAN	0	142	-	0	542	-
SAUDI ARABIA	18 276	52 011	184,59	11 963	55 802	366,45
KUWAIT	1	268	26 700,00	2	1 724	86 100,00
JORDAN	10 595	0	-100,00	28 541	0	-100,00
YEMEN	0	88	-	0	510	-
OMAN	0	255 657	-	0	145 042	-
UNITED ARAB EMIRATES	215 798	422 869	95,96	626 833	1 063 023	69,59
QATAR	18 540	17 550	-5,34	8 520	11 694	37,25
BAHRAIN	0	18 276	-	0	12 091	-
EGYPT	16 837	15 025	-10,76	10 580	7 817	-26,12
KENYA	0	16 837	-	0	12 673	-
TOGO	4	649	16 125,00	12	251	1 991,67
GHANA	0	39 680	-	0	46 344	-
CAMEROON	0	4	-	0	8	-
NIGERIA	26	12 795	49 111,54	66	151 021	228 719,70
SIERRA LEONE	0	9 600	-	0	41 000	-
COTE D'IVOIRE	18	0	-100,00	21	0	-100,00
SENEGAL	62	0	-100,00	54	0	-100,00
BENIN	65	18 408	28 220,00	183	15 561	8 403,28
SEYCHELLES	0	66	-	0	294	-
NIGER	65 259	0	-100,00	17 508	0	-100,00
SOUTH AFRICA	4 782	0	-100,00	2 745	0	-100,00
AUSTRALIA	82 180	263 240	220,32	71 778	387 204	439,45
NEW ZEALAND	2 974	863	-70,98	5 952	1 733	-70,88
GUAM	14 500	0	-100,00	2 160	0	-100,00
NEW CALEDONIA	1 232	0	-100,00	704	0	-100,00
NORTHERN MARIANA ISLANDS	76	251	230,26	274	847	209,12
VANUATU	28 232	1 250	-95,57	7 875	2 895	-63,24
AMERICAN SAMOA	61 131	52 902	-13,46	38 690	31 830	-17,73
FIJI	0	130	-	0	5 786	-
KIRIBATI	778	0	-100,00	1 200	0	-100,00
MARSHALL ISLANDS	17 698	0	-100,00	2 448	0	-100,00
SAMOA	1 973	1 520	-22,96	2 625	1 946	-25,87
SOLOMON ISLANDS	176 317	450 587	155,56	43 300	104 327	140,94
EAST TIMOR	4 532 224	5 808 357	28,16	1 642 028	2 132 273	29,86
UNITED STATES	330 740	190 227	-42,48	129 377	107 347	-17,03
CANADA	0	4 764	-	0	15 229	-
UNITED KINGDOM	0	2 672	-	0	7 320	-
NETHERLANDS	1 998	15 967	699,15	7 384	83 977	1 037,28
GERMANY, FED. REP. OF	0	1	-	0	1	-
AUSTRIA	0	2 343	-	0	1 920	-
IRELAND	148	30	-79,73	119	20	-83,19
PORTUGAL	73 065	0	-100,00	9 214	0	-100,00
-ROKOK DAN TEMBAKAU OLAHAN	15 713 720	14 147 869	-9,96	104 040 820	113 320 189	8,92
JAPAN	13 033	29 049	122,89	150 424	341 928	127,31
HONG KONG	5 872	605	-89,70	39 150	106 168	171,18
KOREA, REPUBLIC OF	1 571	242	-84,60	8 160	2 462	-69,83
TAIWAN	224	820	266,07	3 506	12 449	255,08
MACAU	165	69	-58,18	2 505	1 464	-41,56
PAPUA NEW GUINEA	0	10 030	-	0	68 990	-

TABEL 5. PERKEMBANGAN EKSPOR INDONESIA MENURUT KOMODITI DAN NEGARA TUJUAN

JENIS BARANG	BERAT BERSIH (KG)		PERUB %	NILAI FOB (US \$)		PERUB %
	JAN-FEB 2010	JAN-FEB 2011		JAN-FEB 2010	JAN-FEB 2011	
(1)	(2)	(3)	(4)	(5)	(6)	(7)
THAILAND	498 483	508 565	2,02	2 914 035	3 603 700	23,67
SINGAPORE	1 026 559	1 180 725	15,02	10 430 673	15 495 519	48,56
PHILIPPINES	1 062 057	335 228	-68,44	5 525 949	2 275 974	-58,81
MALAYSIA	3 570 030	3 991 924	11,82	31 392 981	37 758 470	20,28
CAMBODIA	4 501 768	4 691 185	4,21	26 069 075	31 761 390	21,84
BRUNEI DARUSSALAM	4 130	679	-83,56	35 075	5 786	-83,50
LAO PEOPLE'S DEMOCRATIC REPUE	0	31	-	0	186	-
VIET NAM	290 000	126 485	-56,38	3 493 081	2 516 426	-27,96
INDIA	2 205	16 347	641,36	17 590	158 234	799,57
IRAN (ISLAMIC REPUBLIC OF)	0	14 784	-	0	54 720	-
SAUDI ARABIA	53 912	65 794	22,04	768 205	988 960	28,74
JORDAN	0	616	-	0	13 343	-
LEBANON	26 095	38 654	48,13	115 750	157 800	36,33
TURKEY	378 900	320 903	-15,31	1 536 498	1 335 510	-13,08
UNITED ARAB EMIRATES	136 469	60 912	-55,37	684 548	579 563	-15,34
QATAR	1 506	1 366	-9,30	13 500	12 064	-10,64
BAHRAIN	890	0	-100,00	10 294	0	-100,00
EGYPT	159 484	175 493	10,04	218 124	255 400	17,09
TUNISIA	22	0	-100,00	7	0	-100,00
NIGERIA	19 800	0	-100,00	122 958	0	-100,00
SOUTH AFRICA	295 959	5 905	-98,00	1 113 036	5 472	-99,51
AUSTRALIA	116 510	44 445	-61,85	562 234	262 144	-53,37
NEW ZEALAND	19	0	-100,00	71	0	-100,00
EAST TIMOR	106 686	148 367	39,07	1 223 596	1 767 052	44,41
UNITED STATES	896 673	324 938	-63,76	2 793 561	1 111 574	-60,21
CANADA	143	384	168,53	2 550	80 022	3 038,12
HONDURAS	19 800	0	-100,00	82 368	0	-100,00
NICARAGUA	20 025	0	-100,00	109 538	0	-100,00
PANAMA	7 175	7 175	0,00	28 700	28 700	0,00
ARGENTINA	0	147	-	0	2 730	-
BRAZIL	110 761	32 894	-70,30	674 307	257 418	-61,82
URUGUAY	0	140 000	-	0	259 029	-
PARAGUAY	214 215	177 211	-17,27	1 071 214	1 303 582	21,69
TRINIDAD AND TOBAGO	9 599	0	-100,00	55 404	0	-100,00
BAHAMAS	0	315	-	0	3 400	-
PUERTO RICO	0	126 000	-	0	180 408	-
DOMINICAN REPUBLIC	28	0	-100,00	316	0	-100,00
UNITED KINGDOM	510	9 077	1 679,80	2 939	58 590	1 893,54
NETHERLANDS	649 110	168 071	-74,11	3 756 060	695 514	-81,48
FRANCE	163 336	0	-100,00	782 618	0	-100,00
GERMANY, FED. REP. OF	509 562	188 821	-62,94	2 924 662	1 314 246	-55,06
BELGIUM	284 947	1 099 810	285,97	2 548 586	6 596 216	158,82
SWITZERLAND	1 083	0	-100,00	11 764	0	-100,00
DENMARK	17 690	17 807	0,66	482 330	480 926	-0,29
ITALY	19 617	37 894	93,17	24 854	49 568	99,44
SPAIN	43 251	9 866	-77,19	246 232	102 128	-58,52
HUNGARY	330	660	100,00	5 324	11 132	109,09
POLAND	310	0	-100,00	4 891	0	-100,00
ROMANIA	0	1 100	-	0	18 116	-
UZBEKISTAN	39 600	0	-100,00	144 540	0	-100,00
LITHUANIA	11 155	35 750	220,48	381 870	1 214 095	217,93
GEORGIA	153	176	15,03	7 652	3 022	-60,51
CZECH REPUBLIC	830	550	-33,73	8 988	8 599	-4,33
RUSSIA FEDERATION	421 468	0	-100,00	1 438 527	0	-100,00
-DAGING TERNAK	566 751	550 419	-2,88	2 355 616	2 572 224	9,20
HONG KONG	31 186	13 870	-55,52	24 249	8 310	-65,73
KOREA, REPUBLIC OF	4 572	11 809	158,29	17 475	16 646	-4,74
TAIWAN	187	0	-100,00	38	0	-100,00
CHINA	42 959	30 798	-28,31	135 936	32 049	-76,42
MALAYSIA	5 550	4 480	-19,28	4 578	4 406	-3,76
VIET NAM	18 964	21 000	10,74	16 119	16 800	4,22
UNITED ARAB EMIRATES	3	0	-100,00	5	0	-100,00
EAST TIMOR	670	90	-86,57	139	101	-27,34
CANADA	19 800	0	-100,00	116 790	0	-100,00
FRANCE	104 894	125 718	19,85	539 121	775 221	43,79
GERMANY, FED. REP. OF	0	194	-	0	1 883	-
BELGIUM	337 966	342 460	1,33	1 501 166	1 716 808	14,36
-DAGING UNGGAS	27 055	26 064	-3,66	13 915	26 500	90,44
VIET NAM	27 000	26 000	-3,70	13 500	13 000	-3,70
UNITED ARAB EMIRATES	55	0	-100,00	415	0	-100,00
UNITED STATES	0	64	-	0	13 500	-
-IKAN OLAHAN	32 729 104	35 527 618	8,55	124 234 764	153 847 691	23,84
JAPAN	5 081 858	3 886 374	-23,52	21 050 969	22 714 169	7,90
HONG KONG	228 233	274 344	20,20	2 265 135	2 285 414	0,90

TABEL 5. PERKEMBANGAN EKSPOR INDONESIA MENURUT KOMODITI DAN NEGARA TUJUAN

JENIS BARANG	BERAT BERSIH (KG)		PERUB	NILAI FOB (US \$)		PERUB
	JAN-FEB 2010	JAN-FEB 2011	%	JAN-FEB 2010	JAN-FEB 2011	%
(1)	(2)	(3)	(4)	(5)	(6)	(7)
KOREA, REPUBLIC OF	1 786 730	1 488 948	-16,67	2 632 144	2 553 613	-2,98
TAIWAN	932 162	658 238	-29,39	1 160 415	1 355 876	16,84
CHINA	260 675	181 046	-30,55	787 697	421 894	-46,44
PAPUA NEW GUINEA	31 968	16 007	-49,93	44 100	33 301	-24,49
THAILAND	1 733 235	961 367	-44,53	1 741 261	2 051 357	17,81
SINGAPORE	946 195	658 716	-30,38	2 134 920	1 963 942	-8,01
PHILIPPINES	35 120	58 642	66,98	78 641	87 652	11,46
MALAYSIA	1 233 257	1 046 320	-15,16	2 192 271	2 569 728	17,22
VIET NAM	543 974	849 614	56,19	1 107 065	963 379	-12,98
MALDIVES	183	0	-100,00	509	0	-100,00
INDIA	5	0	-100,00	12	0	-100,00
PAKISTAN	0	32 736	-	0	64 000	-
SRI LANKA	889 690	928 840	4,40	903 089	955 242	5,77
IRAN (ISLAMIC REPUBLIC OF)	52 000	79 000	51,92	186 640	214 500	14,93
SAUDI ARABIA	630 722	877 294	39,09	2 149 989	3 835 856	78,41
ISRAEL	28 500	86 928	205,01	28 500	323 688	1 035,75
KUWAIT	15 096	135 887	800,15	54 545	369 115	576,72
JORDAN	618 806	231 779	-62,54	1 862 676	896 377	-51,88
LEBANON	400	1 299	224,75	3 250	15 964	391,20
YEMEN	0	167 112	-	0	510 150	-
OMAN	0	41 111	-	0	167 753	-
SYRIA ARAB REPUBLIC	45 288	0	-100,00	127 500	0	-100,00
UNITED ARAB EMIRATES	27 282	177 667	551,22	53 584	702 553	1 211,12
QATAR	0	31 967	-	0	49 320	-
CYPRUS	1 547	3 883	151,00	3 800	10 890	186,58
EGYPT	75 166	1 164 600	1 449,37	184 414	2 987 706	1 520,11
LIBYAN ARAB JAMAHIRIYA	460 864	195 679	-57,54	1 366 647	721 238	-47,23
MOROCCO	15 080	60 384	300,42	32 860	215 925	557,11
TUNISIA	0	25 000	-	0	29 750	-
ALGERIA	0	222 065	-	0	492 362	-
NAMIBIA	89 249	107 099	20,00	93 375	129 938	39,16
TANZANIA, UNITED REPUBLIC OF	0	31 000	-	0	50 000	-
MADAGASCAR	0	33 500	-	0	78 960	-
REUNION	5 979	20 420	241,53	40 780	107 703	164,11
MOZAMBIQUE	0	15 554	-	0	23 081	-
TOGO	49 000	93 410	90,63	92 332	179 937	94,88
GHANA	607 339	808 705	33,16	1 014 823	1 857 528	83,04
LIBERIA	31 000	15 500	-50,00	47 600	30 000	-36,97
ANGOLA	260 344	263 566	1,24	303 793	449 975	48,12
CONGO	46 500	36 000	-22,58	75 000	97 920	30,56
CAMEROON	107 499	93 000	-13,49	258 080	156 000	-39,55
NIGERIA	236 998	235 140	-0,78	499 159	617 328	23,67
SIERRA LEONE	0	62 775	-	0	119 880	-
GABON	17 787	36 735	106,53	21 672	76 245	251,81
COTE D'IVOIRE	155 000	15 368	-90,09	241 800	31 728	-86,88
MAURITANIA	17 500	0	-100,00	42 000	0	-100,00
MALI	35 000	0	-100,00	84 000	0	-100,00
BENIN	36 000	15 516	-56,90	86 400	26 026	-69,88
GAMBIA	0	16 749	-	0	39 480	-
SOUTH AFRICA	353 460	50 756	-85,64	441 924	103 394	-76,60
ZIMBABWE	46 499	0	-100,00	79 740	0	-100,00
MAURITIUS	18 639	80 485	331,81	43 189	225 078	421,15
AUSTRALIA	281 201	377 740	34,33	1 738 788	2 927 487	68,36
NEW ZEALAND	68 851	9 368	-86,39	101 413	44 471	-56,15
GUAM	0	2 700	-	0	8 100	-
AMERICAN SAMOA	0	15 096	-	0	58 310	-
SAMOA	130 356	0	-100,00	146 322	0	-100,00
SOLOMON ISLANDS	15 444	15 504	0,39	25 200	36 550	45,04
EAST TIMOR	140 287	193 681	38,06	252 872	261 156	3,28
UNITED STATES	9 026 473	8 771 703	-2,82	55 159 231	62 393 556	13,12
CANADA	275 316	315 401	14,56	1 746 668	2 209 462	26,50
MEXICO	42 300	0	-100,00	117 764	0	-100,00
PANAMA	0	10 598	-	0	88 200	-
BAHAMAS	16 626	0	-100,00	29 621	0	-100,00
PUERTO RICO	51 683	32 251	-37,60	488 957	236 208	-51,69
DOMINICAN REPUBLIC	16 088	9 241	-42,56	54 115	37 548	-30,61
MARTINIQUE	4 413	24 784	461,61	11 300	87 606	675,27
GUADELOUPE	12 341	33 650	172,67	19 884	140 503	606,61
UNITED KINGDOM	554 486	792 654	42,95	3 251 121	4 223 360	29,90
NETHERLANDS	638 131	815 602	27,81	4 172 241	4 519 929	8,33
FRANCE	182 383	265 514	45,58	340 599	1 139 968	234,70
GERMANY, FED. REP. OF	1 502 062	4 254 938	183,27	3 962 255	11 609 556	193,00
BELGIUM	638 868	1 018 340	59,40	4 068 121	3 869 186	-4,89
SWITZERLAND	18 048	16 320	-9,57	44 800	47 600	6,25
DENMARK	15 563	78 477	404,25	85 502	284 911	233,22
SWEDEN	0	3 991	-	0	55 197	-
FINLAND	0	9 280	-	0	36 944	-

TABEL 5. PERKEMBANGAN EKSPOR INDONESIA MENURUT KOMODITI DAN NEGARA TUJUAN

JENIS BARANG	BERAT BERSIH (KG)		PERUB	NILAI FOB (US \$)		PERUB
	JAN-FEB 2010	JAN-FEB 2011	%	JAN-FEB 2010	JAN-FEB 2011	%
(1)	(2)	(3)	(4)	(5)	(6)	(7)
IRELAND	0	18 612	-	0	44 615	-
ITALY	83 402	195 799	134,77	260 370	589 519	126,42
SPAIN	10 120	309 476	2 958,06	15 180	1 292 938	8 417,38
PORTUGAL	5 633	0	-100,00	8 441	0	-100,00
GREECE	14 412	28 677	98,98	73 315	157 920	115,40
DEMOCRATIC REPUBLIC OF THE CC	491 579	805 879	63,94	960 652	1 742 631	81,40
POLAND	0	32 424	-	0	102 625	-
ROMANIA	16 316	15 983	-2,04	27 805	26 060	-6,28
BULGARIA	57 494	29 753	-48,25	130 567	77 226	-40,85
YUGOSLAVIA	10 000	15 096	50,96	15 000	25 670	71,13
ALBANIA	108 000	18 000	-83,33	293 296	48 960	-83,31
UKRAINE	77 927	24 325	-68,78	103 445	29 190	-71,78
LITHUANIA	0	10 726	-	0	5 505	-
CROATIA	15 096	180 821	1 097,81	26 775	548 146	1 947,23
CZECH REPUBLIC	13 871	12 999	-6,29	82 650	78 057	-5,56
RUSSIA FEDERATION	406 505	188 090	-53,73	802 194	799 906	-0,29
-BERAS GILING	34 061	24 000	-29,54	39 098	39 472	0,96
SINGAPORE	15 000	24 000	60,00	13 650	39 472	189,17
MALAYSIA	18 998	0	-100,00	25 380	0	-100,00
GERMANY, FED. REP. OF	63	0	-100,00	68	0	-100,00
-KOPI OLAHAN	6 000	4 625	-22,92	31 400	17 809	-43,28
JAPAN	6 000	0	-100,00	31 400	0	-100,00
MALAYSIA	0	4 625	-	0	17 809	-
-TEH OLAHAN	1 475 003	1 286 988	-12,75	5 475 829	5 053 833	-7,71
JAPAN	24 312	4 532	-81,36	103 248	20 593	-80,05
HONG KONG	307	560	82,41	666	2 408	261,56
KOREA, REPUBLIC OF	3 040	986	-67,57	1 575	14 836	841,97
TAIWAN	184 885	79 869	-56,80	412 902	255 546	-38,11
CHINA	1 400	0	-100,00	35 000	0	-100,00
MONGOLIA	6 022	8 593	42,69	38 541	51 327	33,18
THAILAND	2 983	14 914	399,97	19 341	88 627	358,23
SINGAPORE	74 357	50 165	-32,53	376 917	270 930	-28,12
PHILIPPINES	14 843	12 768	-13,98	103 625	105 654	1,96
MALAYSIA	228 703	190 592	-16,66	833 999	718 706	-13,82
CAMBODIA	480	0	-100,00	3 004	0	-100,00
BRUNEI DARUSSALAM	0	2 409	-	0	1 403	-
VIET NAM	51 372	86 923	69,20	317 736	458 307	44,24
PAKISTAN	59 760	196 664	229,09	150 241	452 190	200,98
AFGHANISTAN	58 875	0	-100,00	84 855	0	-100,00
IRAN (ISLAMIC REPUBLIC OF)	22 120	22 180	0,27	59 051	55 370	-6,23
SAUDI ARABIA	15 255	15 702	2,93	76 508	95 033	24,21
TURKEY	20 000	0	-100,00	30 400	0	-100,00
UNITED ARAB EMIRATES	24 145	0	-100,00	27 720	0	-100,00
AUSTRALIA	362 061	388 247	7,23	1 818 320	1 829 851	0,63
NEW ZEALAND	128 845	104 402	-18,97	545 616	441 588	-19,07
EAST TIMOR	6 191	4 831	-21,97	10 246	9 905	-3,33
UNITED STATES	114	263	130,70	313	930	197,12
UNITED KINGDOM	44 000	69 314	57,53	64 680	119 730	85,11
NETHERLANDS	9 600	0	-100,00	14 400	0	-100,00
GERMANY, FED. REP. OF	51 200	9 000	-82,42	90 860	20 700	-77,22
AUSTRIA	0	237	-	0	195	-
BELGIUM	0	23 837	-	0	40 004	-
ITALY	215	0	-100,00	257	0	-100,00
POLAND	55 998	0	-100,00	204 380	0	-100,00
KYRGYZSTAN	23 920	0	-100,00	51 428	0	-100,00
-GULA PASIR	114 846	56 618	-50,70	184 090	89 172	-51,56
HONG KONG	2 778	3 011	8,39	5 223	5 413	3,64
KOREA, REPUBLIC OF	181	0	-100,00	732	0	-100,00
TAIWAN	619	0	-100,00	696	0	-100,00
SINGAPORE	10 385	4 407	-57,56	8 330	3 120	-62,55
MALAYSIA	18 772	23 150	23,32	12 680	7 561	-40,37
SOUTH AFRICA	22	0	-100,00	82	0	-100,00
AUSTRALIA	2 091	223	-89,34	7 997	387	-95,16
EAST TIMOR	46	272	491,30	55	928	1 587,27
UNITED STATES	18 597	17 968	-3,38	79 002	55 685	-29,51
CANADA	61 355	3 008	-95,10	69 293	5 268	-92,40
NETHERLANDS	0	4 579	-	0	10 810	-
-GULA LAINNYA	2 365 020	1 826 991	-22,75	1 567 403	1 905 375	21,56
JAPAN	0	31	-	0	78	-
HONG KONG	2 875	32	-98,89	7 996	85	-98,94
KOREA, REPUBLIC OF	43 500	21 610	-50,32	35 784	18 103	-49,41
TAIWAN	5 000	9 307	86,14	13 000	7 901	-39,22

TABEL 5. PERKEMBANGAN EKSPOR INDONESIA MENURUT KOMODITI DAN NEGARA TUJUAN

JENIS BARANG	BERAT BERSIH (KG)		PERUB	NILAI FOB (US \$)		PERUB
	JAN-FEB 2010	JAN-FEB 2011	%	JAN-FEB 2010	JAN-FEB 2011	%
(1)	(2)	(3)	(4)	(5)	(6)	(7)
CHINA	0	21 450	-	0	23 059	-
THAILAND	55 200	0	-100,00	22 973	0	-100,00
SINGAPORE	85 531	144 265	68,67	113 998	155 986	36,83
PHILIPPINES	50 032	63	-99,87	75 037	655	-99,13
MALAYSIA	65 352	113 102	73,07	83 169	143 446	72,48
VIET NAM	550 098	0	-100,00	260 701	0	-100,00
INDIA	226 931	13 000	-94,27	116 350	11 490	-90,12
PAKISTAN	1 601	0	-100,00	1 704	0	-100,00
SAUDI ARABIA	0	19 164	-	0	34 237	-
KUWAIT	0	1 375	-	0	3 368	-
SOUTH AFRICA	327 100	12 750	-96,10	142 302	9 180	-93,55
AUSTRALIA	48 804	8 472	-82,64	36 019	18 509	-48,61
NEW ZEALAND	29 000	23 000	-20,69	21 823	18 275	-16,26
VANUATU	465	78	-83,23	262	100	-61,83
FIJI	24 000	0	-100,00	12 960	0	-100,00
EAST TIMOR	1 986	5 339	168,83	2 418	9 428	289,91
UNITED STATES	787 131	1 288 020	63,63	580 954	1 326 110	128,26
CANADA	7 111	60 710	753,75	4 463	79 716	1 686,15
SURINAME	229	0	-100,00	705	0	-100,00
UNITED KINGDOM	0	12 000	-	0	10 790	-
NETHERLANDS	2 775	36 887	1 229,26	6 387	33 143	418,91
GERMANY, FED. REP. OF	0	336	-	0	890	-
NORWAY	50 299	0	-100,00	28 398	0	-100,00
ITALY	0	36 000	-	0	826	-
-MAKANAN OLAHAN LAINNYA	63 837 660	73 307 432	14,83	151 019 499	186 254 819	23,33
JAPAN	444 294	1 942 281	337,16	1 985 103	3 904 108	96,67
HONG KONG	1 632 965	1 854 129	13,54	10 969 661	15 216 309	38,71
KOREA, REPUBLIC OF	1 434 110	1 194 407	-16,71	1 596 480	2 034 441	27,43
TAIWAN	2 778 763	2 243 768	-19,25	4 976 401	4 290 436	-13,78
CHINA	1 095 725	1 257 077	14,73	3 869 494	7 555 487	95,26
MACAU	65	63	-3,08	52 544	66 064	25,73
PAPUA NEW GUINEA	691 042	498 907	-27,80	2 248 918	1 281 940	-43,00
THAILAND	2 333 565	3 454 731	48,05	5 295 313	8 854 210	67,21
SINGAPORE	2 333 748	2 312 891	-0,89	21 518 606	25 005 098	16,20
PHILIPPINES	9 955 471	10 468 999	5,16	21 091 969	24 609 107	16,68
MALAYSIA	13 212 652	16 372 302	23,91	18 200 929	23 298 603	28,01
MYANMAR (FORM. BURMA)	28 033	389 065	1 287,88	56 090	835 460	1 389,50
CAMBODIA	53 191	55 065	3,52	322 289	369 736	14,72
BRUNEI DARUSSALAM	553 214	518 695	-6,24	984 503	1 119 260	13,69
LAO PEOPLE'S DEMOCRATIC REPUE	0	12 000	-	0	117 989	-
NEPAL	0	24 887	-	0	39 505	-
VIET NAM	2 917 410	2 925 198	0,27	7 604 611	7 561 074	-0,57
MALDIVES	119 457	142 139	18,99	207 734	213 526	2,79
INDIA	398 632	1 057 066	165,17	560 702	1 526 889	172,32
PAKISTAN	2 332 347	2 495 954	7,01	3 382 388	3 072 901	-9,15
BANGLADESH	55 266	18 000	-67,43	144 736	81 571	-43,64
SRI LANKA	51 112	63 836	24,89	77 329	92 991	20,25
AFGHANISTAN	0	13 373	-	0	59 856	-
IRAN (ISLAMIC REPUBLIC OF)	30 687	63 027	105,39	54 081	157 940	192,04
SAUDI ARABIA	2 960 737	2 476 852	-16,34	9 043 248	8 042 305	-11,07
ISRAEL	172 893	189 057	9,35	353 276	232 134	-34,29
KUWAIT	110 425	83 493	-24,39	172 951	221 132	27,86
JORDAN	377 862	481 538	27,44	961 762	935 621	-2,72
LEBANON	120 213	100 729	-16,21	295 180	218 621	-25,94
PALESTINA	0	35 640	-	0	76 725	-
YEMEN	117 139	498 500	325,56	211 248	1 111 030	425,94
OMAN	27 956	44 109	57,78	63 836	115 526	80,97
SYRIA ARAB REPUBLIC	47 134	38 574	-18,16	51 850	97 451	87,95
TURKEY	184 712	163 373	-11,55	231 197	269 613	16,62
UNITED ARAB EMIRATES	836 975	689 632	-17,60	2 037 922	1 701 793	-16,49
QATAR	50 734	65 990	30,07	54 378	106 704	96,23
BAHRAIN	128 309	163 130	27,14	259 144	348 342	34,42
CYPRUS	16 834	0	-100,00	27 007	0	-100,00
EGYPT	142 367	143 402	0,73	274 603	227 400	-17,19
LIBYAN ARAB JAMAHIRIYA	38 078	33 506	-12,01	93 612	220 900	135,97
MOROCCO	7 526	96 982	1 188,63	14 052	106 844	660,35
TUNISIA	0	11 880	-	0	26 843	-
ALGERIA	21 746	42 403	94,99	12 000	47 486	295,72
SUDAN	0	8 592	-	0	36 516	-
ERITREA	9 540	0	-100,00	39 750	0	-100,00
TANZANIA, UNITED REPUBLIC OF	0	6 000	-	0	12 900	-
MADAGASCAR	218 678	187 634	-14,20	247 331	281 945	14,00
KENYA	97 586	103 831	6,40	158 742	199 289	25,54
REUNION	4 997	0	-100,00	6 247	0	-100,00
TOGO	25 383	9 724	-61,69	49 578	2 588	-94,78
GHANA	116 229	65 699	-43,47	224 698	129 502	-42,37

TABEL 5. PERKEMBANGAN EKSPOR INDONESIA MENURUT KOMODITI DAN NEGARA TUJUAN

JENIS BARANG	BERAT BERSIH (KG)		PERUB	NILAI FOB (US \$)		PERUB
	JAN-FEB 2010	JAN-FEB 2011	%	JAN-FEB 2010	JAN-FEB 2011	%
	(1)	(2)	(3)	(4)	(5)	(6)
LIBERIA	0	22 560	-	0	60 689	-
GUINEA	0	38 382	-	0	138 749	-
ANGOLA	47 173	0	-100,00	84 080	0	-100,00
CONGO	17	286	1 582,35	20	187	835,00
CAMEROON	4 457	5 279	18,44	14 160	24 200	70,90
NIGERIA	680 722	640 952	-5,84	3 345 674	2 729 309	-18,42
GABON	0	5 465	-	0	6 858	-
COTE D'IVOIRE	28	9 840	35 042,86	35	41 000	117 042,86
SENEGAL	0	67	-	0	177	-
MALI	7 547	22 200	194,16	92 070	92 500	0,47
BENIN	54 488	93 506	71,61	105 715	264 846	150,53
BURKINA FASO	0	9 600	-	0	40 000	-
GAMBIA	22 128	22 327	0,90	92 200	93 030	0,90
SEYCHELLES	5 937	6 828	15,01	8 475	33 498	295,26
UGANDA	0	14 219	-	0	32 344	-
SOUTH AFRICA	564 077	286 090	-49,28	913 307	483 861	-47,02
MAURITIUS	123 591	61 945	-49,88	221 277	137 964	-37,65
AUSTRALIA	2 710 420	2 957 590	9,12	6 008 611	7 456 283	24,09
NEW ZEALAND	530 977	782 930	47,45	1 034 981	1 668 832	61,24
MICRONESIA, FEDERATED STATES (4 904	9 382	91,31	7 492	23 981	220,09
GUAM	2 809	260	-90,74	29 750	3 000	-89,92
NEW CALEDONIA	52 055	58 356	12,10	85 995	107 952	25,53
NORTHERN MARIANA ISLANDS	10 046	3 043	-69,71	23 812	10 265	-56,89
VANUATU	22 118	20 988	-5,11	30 035	43 338	44,29
AMERICAN SAMOA	1 950	7 595	289,49	6 377	18 053	183,10
FIJI	121 174	145 616	20,17	224 061	272 752	21,73
KIRIBATI	14 189	0	-100,00	25 358	0	-100,00
SAMOA	33 166	55 820	68,30	69 248	110 470	59,53
SOLOMON ISLANDS	172 318	246 037	42,78	297 056	299 060	0,67
TONGA	28 619	34 953	22,13	45 802	37 453	-18,23
EAST TIMOR	2 036 545	2 649 593	30,10	2 270 704	3 017 031	32,87
UNITED STATES	3 218 443	4 508 877	40,09	7 613 830	10 806 086	41,93
CANADA	156 722	138 796	-11,44	664 682	765 902	15,23
MEXICO	179 466	289 538	61,33	311 141	536 758	72,51
GUATEMALA	0	10 005	-	0	32 775	-
PANAMA	0	9 513	-	0	26 320	-
SURINAME	45 672	26 826	-41,26	93 199	57 639	-38,15
VENEZUELA	9 060	0	-100,00	33 975	0	-100,00
ARGENTINA	0	22 683	-	0	47 993	-
BRAZIL	111 999	167 412	49,48	67 229	220 199	227,54
COLOMBIA	2 707	12 251	352,57	12 300	35 426	188,02
URUGUAY	0	10 478	-	0	41 634	-
PERU	0	3 021	-	0	9 287	-
GUYANA	17 064	43	-99,75	28 456	200	-99,30
TRINIDAD AND TOBAGO	12 140	9 946	-18,07	18 720	19 315	3,18
PUERTO RICO	216 824	217 009	0,09	265 041	326 109	23,04
DOMINICAN REPUBLIC	143 000	58 537	-59,07	41 002	41 515	1,25
COSTA RICA	24 000	0	-100,00	27 600	0	-100,00
FRENCH POLYNESIA	16 020	22 220	38,70	32 090	38 849	21,06
UNITED KINGDOM	199 982	305 540	52,78	510 468	859 533	68,38
NETHERLANDS	2 196 480	1 910 067	-13,04	2 818 993	3 654 950	29,65
FRANCE	2 773	27 748	900,65	6 491	118 135	1 719,98
GERMANY, FED. REP. OF	210 403	346 760	64,81	406 118	1 165 769	187,05
AUSTRIA	1 661	864	-47,98	4 028	1 754	-56,45
BELGIUM	74 001	34 440	-53,46	156 647	95 891	-38,79
SWITZERLAND	5 995	600	-89,99	9 864	2 714	-72,49
DENMARK	0	3 175	-	0	16 567	-
NORWAY	4 842	29 367	506,51	13 604	58 339	328,84
SWEDEN	72 763	11 485	-84,22	86 376	20 799	-75,92
FINLAND	793 552	257 350	-67,57	1 333 072	502 719	-62,29
IRELAND	0	9 999	-	0	165 065	-
ITALY	68 436	41 060	-40,00	310 815	239 511	-22,94
SPAIN	237 920	308 085	29,49	304 965	749 697	145,83
PORTUGAL	36 753	82 899	125,56	52 386	91 045	73,80
GREECE	11 998	10 000	-16,65	3 301	10 332	213,00
POLAND	47 132	0	-100,00	267 959	0	-100,00
ROMANIA	24 998	11 497	-54,01	3 350	14 970	346,87
BULGARIA	19 743	22 174	12,31	55 774	91 396	63,87
ARMENIA	7 889	4 116	-47,83	22 713	15 435	-32,04
LITHUANIA	21 000	0	-100,00	122 700	0	-100,00
LATVIA	0	50 686	-	0	111 014	-
CROATIA	0	12 948	-	0	20 539	-
MALTA	29 436	70 886	140,81	54 021	130 853	142,23
SLOVENIA	7 650	0	-100,00	11 645	0	-100,00
CZECH REPUBLIC	53 029	171 648	223,69	127 616	249 679	95,65
RUSSIA FEDERATION	18 850	747 044	3 863,10	7 540	1 480 713	19 538,10

TABEL 5. PERKEMBANGAN EKSPOR INDONESIA MENURUT KOMODITI DAN NEGARA TUJUAN

JENIS BARANG	BERAT BERSIH (KG)		PERUB	NILAI FOB (US \$)		PERUB
	JAN-FEB 2010	JAN-FEB 2011	%	JAN-FEB 2010	JAN-FEB 2011	%
(1)	(2)	(3)	(4)	(5)	(6)	(7)
SEMEN	151 501 054	466 853 558	208,15	5 779 681	17 396 781	201,00
JAPAN	789	0	-100,00	638	0	-100,00
HONG KONG	224 000	752 000	235,71	22 481	85 710	281,26
TAIWAN	2 018 000	3 286 000	62,83	175 731	305 941	74,10
PAPUA NEW GUINEA	0	50 200	-	0	5 122	-
THAILAND	52 342	53 683	2,56	10 758	14 584	35,56
SINGAPORE	110 008	32 088 021	29 068,81	10 098	1 288 564	12 660,59
PHILIPPINES	67 200	76 671	14,09	6 541	32 992	404,39
MALAYSIA	43 723 516	64 843 385	48,30	1 581 077	2 201 598	39,25
MYANMAR (FORM. BURMA)	67 200	0	-100,00	6 316	0	-100,00
BRUNEI DARUSSALAM	0	2 850 000	-	0	353 486	-
VIET NAM	20 000	500	-97,50	5 040	729	-85,54
BANGLADESH	57 650 149	107 610 187	86,66	1 454 512	3 480 695	139,30
SRI LANKA	0	27 546 105	-	0	1 122 566	-
MADAGASCAR	0	17 400 000	-	0	774 400	-
MOZAMBIQUE	0	34 623 676	-	0	1 125 269	-
COTE D'IVOIRE	0	37 320 432	-	0	1 138 273	-
MAURITIUS	27 908 035	0	-100,00	1 004 689	0	-100,00
AUSTRALIA	0	118 514 134	-	0	4 046 041	-
NEW ZEALAND	600 000	900 000	50,00	92 400	138 600	50,00
VANUATU	1 405 998	0	-100,00	76 496	0	-100,00
EAST TIMOR	10 770 778	14 757 567	37,01	848 596	1 041 439	22,72
UNITED STATES	5 800 789	0	-100,00	415 492	0	-100,00
FRENCH POLYNESIA	866 250	4 180 997	382,65	47 479	240 772	407,11
PORTUGAL	216 000	0	-100,00	21 337	0	-100,00
-DARI ROTAN	734 452	466 813	-36,44	2 643 157	1 789 245	-32,31
JAPAN	47 256	27 656	-41,48	261 000	206 439	-20,90
KOREA, REPUBLIC OF	157 571	7 211	-95,42	341 938	58 406	-82,92
TAIWAN	780	0	-100,00	984	0	-100,00
CHINA	2 492	0	-100,00	5 079	0	-100,00
SINGAPORE	0	50	-	0	170	-
MALAYSIA	197	90	-54,31	168	334	98,81
MALDIVES	904	0	-100,00	13 586	0	-100,00
INDIA	112	0	-100,00	97	0	-100,00
IRAN (ISLAMIC REPUBLIC OF)	0	54	-	0	165	-
KUWAIT	680	465	-31,62	6 329	3 982	-37,08
UNITED ARAB EMIRATES	704	3 199	354,40	6 556	27 619	321,28
TANZANIA, UNITED REPUBLIC OF	0	15	-	0	6	-
SEYCHELLES	367	28	-92,37	600	215	-64,17
SOUTH AFRICA	1 207	125	-89,64	3 370	3 007	-10,77
AUSTRALIA	13 015	7 881	-39,45	27 531	16 193	-41,18
NEW ZEALAND	7 499	1 280	-82,93	22 880	4 292	-81,24
GUAM	4	0	-100,00	48	0	-100,00
FIJI	0	150	-	0	255	-
UNITED STATES	117 328	70 344	-40,05	716 149	397 405	-44,51
CANADA	6 271	100	-98,41	13 102	133	-98,98
GUATEMALA	416	0	-100,00	855	0	-100,00
CHILE	45	0	-100,00	272	0	-100,00
BRAZIL	0	1 645	-	0	3 321	-
FRENCH POLYNESIA	35	749	2 040,00	53	1 261	2 279,25
UNITED KINGDOM	19 070	5 666	-70,29	66 043	25 950	-60,71
NETHERLANDS	200 516	156 924	-21,74	629 545	526 917	-16,30
FRANCE	14 999	19 598	30,66	39 183	49 831	27,18
GERMANY, FED. REP. OF	20 228	76 804	279,69	57 927	216 408	273,59
BELGIUM	102 664	45 331	-55,85	324 876	115 862	-64,34
SWITZERLAND	2 874	0	-100,00	19 817	0	-100,00
DENMARK	3 150	1 726	-45,21	3 957	7 945	100,78
SWEDEN	3 063	1 998	-34,77	14 721	13 444	-8,67
FINLAND	3 784	1 968	-47,99	45 173	10 560	-76,62
IRELAND	0	6 666	-	0	14 723	-
ITALY	214	4 358	1 936,45	127	10 705	8 329,13
SPAIN	5 866	13 702	133,58	15 614	36 665	134,82
GREECE	122	3 433	2 713,93	441	5 767	1 207,71
POLAND	0	6 500	-	0	28 659	-
KAZAKHSTAN	113	0	-100,00	623	0	-100,00
CZECH REPUBLIC	0	1 097	-	0	2 606	-
RUSSIA FEDERATION	906	0	-100,00	4 513	0	-100,00
-DARI BAHAN LAINNYA	1 437 176	1 342 347	-6,60	4 383 798	5 162 228	17,76
JAPAN	123 297	74 942	-39,22	514 686	498 432	-3,16
HONG KONG	45	27	-40,00	534	280	-47,57
KOREA, REPUBLIC OF	13 379	37 849	182,90	15 469	101 073	553,39
TAIWAN	126 185	42 330	-66,45	74 936	20 739	-72,32
CHINA	14	1 950	13 828,57	18	55 431	307 850,00
THAILAND	1 968	978	-50,30	26 011	1 150	-95,58
SINGAPORE	17 805	21 277	19,50	121 487	206 618	70,07

TABEL 5. PERKEMBANGAN EKSPOR INDONESIA MENURUT KOMODITI DAN NEGARA TUJUAN

JENIS BARANG	BERAT BERSIH (KG)		PERUB	NILAI FOB (US \$)		PERUB
	JAN-FEB 2010	JAN-FEB 2011	%	JAN-FEB 2010	JAN-FEB 2011	%
	(1)	(2)	(3)	(4)	(5)	(6)
PHILIPPINES	6	0	-100,00	4	0	-100,00
MALAYSIA	54 195	57 282	5,70	36 568	43 337	18,51
MYANMAR (FORM. BURMA)	0	862	-	0	493	-
BRUNEI DARUSSALAM	629	2 676	325,44	743	3 339	349,39
VIET NAM	0	3	-	0	30	-
MALDIVES	3 279	9 812	199,24	27 240	35 103	28,87
INDIA	900	14 711	1 534,56	947	34 075	3 498,20
SRI LANKA	5 490	2 704	-50,75	30 338	37 232	22,72
IRAN (ISLAMIC REPUBLIC OF)	7 426	11 038	48,64	18 414	31 783	72,60
SAUDI ARABIA	0	16 134	-	0	33 078	-
ISRAEL	2 137	4 894	129,01	4 461	14 753	230,71
KUWAIT	514	276	-46,30	3 284	2 320	-29,35
JORDAN	1 129	0	-100,00	1 546	0	-100,00
TURKEY	10 664	4 437	-58,39	19 483	10 293	-47,17
UNITED ARAB EMIRATES	6 641	10 129	52,52	11 076	21 606	95,07
CYPRUS	636	0	-100,00	1 627	0	-100,00
EGYPT	673	1 515	125,11	417	1 126	170,02
MOROCCO	0	378	-	0	534	-
TUNISIA	24 691	0	-100,00	55 784	0	-100,00
TANZANIA, UNITED REPUBLIC OF	0	77	-	0	173	-
MADAGASCAR	162	861	431,48	638	319	-50,00
KENYA	0	4 958	-	0	7 375	-
REUNION	2 711	1 867	-31,13	4 808	3 735	-22,32
MOZAMBIQUE	0	651	-	0	743	-
ANGOLA	0	45	-	0	2 796	-
NIGERIA	0	423	-	0	886	-
GABON	124	132	6,45	275	259	-5,82
COTE D'IVOIRE	0	186	-	0	284	-
SEYCHELLES	3 834	10 884	183,88	10 855	39 276	261,82
DJIBOUTI	0	77	-	0	74	-
SOUTH AFRICA	12 410	6 083	-50,98	28 038	11 734	-58,15
ZAMBIA	0	6	-	0	2	-
MALAWI	0	603	-	0	690	-
MAURITIUS	6 696	3 140	-53,11	12 901	9 328	-27,70
AUSTRALIA	123 921	94 542	-23,71	169 291	90 549	-46,51
NEW ZEALAND	2 442	3 318	35,87	4 205	3 421	-18,64
GUAM	355	2	-99,44	3 244	44	-98,64
NEW CALEDONIA	1 859	5 295	184,83	3 164	2 646	-16,37
VANUATU	560	913	63,04	207	1 638	691,30
WALLIS AND FUTUNA ISLANDS	411	801	94,89	903	1 180	30,68
COOK ISLANDS	1 941	62	-96,81	7 132	666	-90,66
FIJI	165	1 955	1 084,85	934	9 948	965,10
TONGA	0	51	-	0	149	-
EAST TIMOR	914	323	-64,66	714	260	-63,59
UNITED STATES	263 003	277 106	5,36	1 507 265	1 705 372	13,14
CANADA	28 987	12 644	-56,38	66 432	45 045	-32,19
MEXICO	4 532	12 345	172,40	16 823	51 755	207,64
NICARAGUA	142	0	-100,00	317	0	-100,00
PANAMA	182	2 802	1 439,56	275	2 857	938,91
SURINAME	0	2 450	-	0	10 438	-
CHILE	136	2 347	1 625,74	613	6 578	973,08
VENEZUELA	36	1 565	4 247,22	32	3 019	9 334,38
ARGENTINA	14 676	5 903	-59,78	13 926	11 547	-17,08
BRAZIL	39 829	18 869	-52,62	60 105	90 776	51,03
COLOMBIA	1 622	6 395	294,27	1 843	48 062	2 507,81
URUGUAY	534	1 175	120,04	2 363	3 343	41,47
PERU	0	2 570	-	0	8 566	-
BAHAMAS	532	1 599	200,56	2 631	10 608	303,19
JAMAICA	1 742	82	-95,29	3 325	750	-77,44
PUERTO RICO	15	315	2 000,00	226	2 347	938,50
DOMINICAN REPUBLIC	1 574	834	-47,01	3 147	5 170	64,28
COSTA RICA	0	4 160	-	0	12 746	-
BARBADOS	16	3	-81,25	185	50	-72,97
ANTIGUA AND BARBUDA	0	695	-	0	1 941	-
BERMUDA	0	127	-	0	1 277	-
CAYMAN ISLANDS	2 699	0	-100,00	2 919	0	-100,00
DOMINICA	1 241	0	-100,00	2 163	0	-100,00
FRENCH GUIANA	1 777	1 755	-1,24	1 620	1 216	-24,94
FRENCH POLYNESIA	4 869	2 225	-54,30	6 912	4 298	-37,82
MARTINIQUE	2 356	1 487	-36,88	9 592	10 779	12,37
NETHERLANDS ANTILLES	2	1 558	77 800,00	468	6 247	1 234,83
GUADELOUPE	2 346	340	-85,51	3 759	769	-79,54
UNITED KINGDOM	80 103	70 563	-11,91	313 198	383 544	22,46
NETHERLANDS	37 311	78 212	109,62	49 496	163 534	230,40
FRANCE	98 380	101 731	3,41	260 432	354 242	36,02
GERMANY, FED. REP. OF	46 556	51 294	10,18	170 049	180 558	6,18
AUSTRIA	1 119	3 546	216,89	6 300	8 998	42,83

TABEL 5. PERKEMBANGAN EKSPOR INDONESIA MENURUT KOMODITI DAN NEGARA TUJUAN

JENIS BARANG	BERAT BERSIH (KG)		PERUB	NILAI FOB (US \$)		PERUB
	JAN-FEB 2010	JAN-FEB 2011	%	JAN-FEB 2010	JAN-FEB 2011	%
(1)	(2)	(3)	(4)	(5)	(6)	(7)
BELGIUM	56 616	26 035	-54,01	64 916	55 401	-14,66
SWITZERLAND	6 624	3 477	-47,51	18 505	19 644	6,16
DENMARK	1 031	1 978	91,85	7 476	8 071	7,96
NORWAY	287	378	31,71	1 465	4 388	199,52
SWEDEN	1 715	2 608	52,07	4 252	9 085	113,66
FINLAND	0	1 092	-	0	4 207	-
IRELAND	2 247	0	-100,00	3 080	0	-100,00
ITALY	51 786	55 506	7,18	224 030	198 034	-11,60
SPAIN	74 507	90 113	20,95	227 938	272 496	19,55
PORTUGAL	8 556	6 199	-27,55	27 183	43 965	61,74
GREECE	8 925	17 682	98,12	26 353	38 024	44,29
HUNGARY	1 764	2 210	25,28	1 308	5 627	330,20
POLAND	19 510	8 481	-56,53	42 149	11 496	-72,73
ROMANIA	1 730	1 710	-1,16	2 218	1 385	-37,56
BULGARIA	0	533	-	0	4 103	-
LITHUANIA	0	4	-	0	17	-
ESTONIA	27	1 698	6 188,89	61	4 607	7 452,46
GEORGIA	125	0	-100,00	376	0	-100,00
CROATIA	2 732	109	-96,01	6 559	126	-98,08
MALTA	0	79	-	0	286	-
SLOVENIA	0	442	-	0	398	-
CZECH REPUBLIC	1 475	1 470	-0,34	4 100	2 113	-48,46
RUSSIA FEDERATION	994	387	-61,07	3 031	1 323	-56,35
-DARI ROTAN	18 645 999	13 762 626	-26,19	47 182 411	46 111 403	-2,27
JAPAN	2 127 020	2 023 913	-4,85	6 693 404	6 390 589	-4,52
HONG KONG	31 454	4 323	-86,26	95 527	48 036	-49,71
KOREA, REPUBLIC OF	204 980	327 677	59,86	421 225	774 666	83,91
TAIWAN	211 959	160 287	-24,38	366 848	374 049	1,96
CHINA	72 845	99 522	36,62	122 589	149 705	22,12
MACAU	47	0	-100,00	1 000	0	-100,00
PAPUA NEW GUINEA	0	2 136	-	0	4 865	-
THAILAND	36 083	24 239	-32,82	94 549	50 422	-46,67
SINGAPORE	151 395	146 935	-2,95	692 042	753 468	8,88
PHILIPPINES	10 005	8 367	-16,37	31 219	25 688	-17,72
MALAYSIA	627 512	304 604	-51,46	745 209	843 731	13,22
CAMBODIA	30 500	0	-100,00	180 000	0	-100,00
BRUNEI DARUSSALAM	0	3 300	-	0	3 166	-
NEPAL	0	3 676	-	0	7 888	-
VIET NAM	106 357	72 044	-32,26	596 481	587 209	-1,55
MALDIVES	31 937	1 766	-94,47	84 392	21 566	-74,45
INDIA	22 613	80 495	255,97	187 887	471 283	150,83
PAKISTAN	3 300	0	-100,00	3 978	0	-100,00
SRI LANKA	22	170	672,73	85	405	376,47
IRAN (ISLAMIC REPUBLIC OF)	2 429	8 104	233,64	13 949	24 663	76,81
SAUDI ARABIA	28 870	29 883	3,51	53 165	162 116	204,93
ISRAEL	24 329	28 237	16,06	57 795	73 828	27,74
KUWAIT	3 140	39 698	1 164,27	8 490	46 154	443,63
JORDAN	4 188	287	-93,15	20 716	2 594	-87,48
LEBANON	109 069	29 843	-72,64	301 876	105 235	-65,14
YEMEN	0	2 259	-	0	6 934	-
OMAN	0	5 201	-	0	11 205	-
SYRIA ARAB REPUBLIC	2 617	0	-100,00	3 843	0	-100,00
TURKEY	180 300	143 418	-20,46	457 819	598 846	30,80
UNITED ARAB EMIRATES	75 791	35 462	-53,21	193 736	146 372	-24,45
QATAR	0	3 342	-	0	52 232	-
BAHRAIN	390	0	-100,00	260	0	-100,00
CYPRUS	10 587	0	-100,00	20 676	0	-100,00
EGYPT	23 174	7 623	-67,11	53 292	17 261	-67,61
LIBYAN ARAB JAMAHIRIYA	755	0	-100,00	1 742	0	-100,00
MOROCCO	13 435	3 113	-76,83	40 626	4 392	-89,19
TUNISIA	14 563	7 185	-50,66	76 496	17 366	-77,30
ALGERIA	0	3 000	-	0	10 822	-
SUDAN	6 042	0	-100,00	29 156	0	-100,00
NAMIBIA	6 690	4 508	-32,62	19 218	12 822	-33,28
TANZANIA, UNITED REPUBLIC OF	7 500	1 333	-82,23	31 804	3 352	-89,46
MADAGASCAR	2 481	810	-67,35	11 592	300	-97,41
KENYA	571	3 934	588,97	5 934	4 620	-22,14
REUNION	76 632	67 848	-11,46	128 517	124 215	-3,35
TOGO	132	1 016	669,70	252	666	164,29
ANGOLA	0	4 194	-	0	9 027	-
NIGERIA	0	132	-	0	314	-
GABON	5 831	1 543	-73,54	20 818	2 987	-85,65
COTE D'IVOIRE	0	242	-	0	364	-
SENEGAL	2 029	1 390	-31,49	32 026	15 841	-50,54
SEYCHELLES	8 156	18 715	129,46	88 619	60 174	-32,10
DJIBOUTI	1 679	778	-53,66	5 808	745	-87,17

TABEL 5. PERKEMBANGAN EKSPOR INDONESIA MENURUT KOMODITI DAN NEGARA TUJUAN

JENIS BARANG	BERAT BERSIH (KG)		PERUB	NILAI FOB (US \$)		PERUB
	JAN-FEB 2010	JAN-FEB 2011	%	JAN-FEB 2010	JAN-FEB 2011	%
(1)	(2)	(3)	(4)	(5)	(6)	(7)
SOUTH AFRICA	180 793	202 736	12,14	489 126	625 683	27,92
ZAMBIA	0	596	-	0	185	-
MAURITIUS	26 551	27 544	3,74	49 016	75 134	53,28
VIRGIN ISLANDS (BRITISH)	6 690	10 691	59,81	24 331	27 805	14,28
AUSTRALIA	537 995	570 435	6,03	1 221 575	1 370 056	12,15
NEW ZEALAND	45 259	33 227	-26,58	62 458	76 342	22,23
GUAM	10 604	11 267	6,25	20 110	16 849	-16,22
NEW CALEDONIA	33 051	13 353	-59,60	103 887	71 183	-31,48
NORTHERN MARIANA ISLANDS	0	4 234	-	0	7 895	-
VANUATU	4 566	6 965	52,54	3 102	8 850	185,30
WALLIS AND FUTUNA ISLANDS	0	3 181	-	0	4 673	-
FIJI	1 150	300	-73,91	6 354	664	-89,55
EAST TIMOR	128 164	197 674	54,24	122 050	184 630	51,27
UNITED STATES	1 503 538	1 250 603	-16,82	5 530 277	4 479 881	-18,99
CANADA	154 071	128 409	-16,66	466 441	488 578	4,75
MEXICO	63 236	56 724	-10,30	174 109	120 937	-30,54
GUATEMALA	0	78	-	0	312	-
PANAMA	19 624	25 967	32,32	63 910	137 520	115,18
SURINAME	2 342	3 831	63,58	8 713	18 391	111,08
CHILE	13 077	9 012	-31,09	61 830	32 012	-48,23
VENEZUELA	2 541	3 518	38,45	4 972	5 501	10,64
ARGENTINA	10 795	2	-99,98	37 275	122	-99,67
BRAZIL	34 300	35 220	2,68	109 174	112 845	3,36
COLOMBIA	7 560	21 037	178,27	25 410	49 870	96,26
URUGUAY	7 328	1 691	-76,92	15 229	7 510	-50,69
PARAGUAY	2 798	0	-100,00	10 086	0	-100,00
ECUADOR	3 000	0	-100,00	11 891	0	-100,00
PERU	0	1 196	-	0	3 983	-
TRINIDAD AND TOBAGO	10 392	0	-100,00	36 692	0	-100,00
BAHAMAS	0	70	-	0	390	-
JAMAICA	88	30 884	34 995,45	260	133 838	51 376,15
PUERTO RICO	2 778	14	-99,50	11 666	20	-99,83
BELIZE	4 632	0	-100,00	9 649	0	-100,00
DOMINICAN REPUBLIC	397	26 832	6 658,69	2 040	114 751	5 525,05
COSTA RICA	0	9 897	-	0	13 146	-
ANTIGUA AND BARBUDA	0	2 510	-	0	6 992	-
ARUBA	1 404	0	-100,00	6 078	0	-100,00
CAPE VERDE	4 374	5 623	28,56	5 909	6 092	3,10
CAYMAN ISLANDS	3 872	0	-100,00	4 190	0	-100,00
DOMINICA	1 454	0	-100,00	6 824	0	-100,00
FRENCH GUIANA	18 099	16 963	-6,28	43 665	38 589	-11,62
FRENCH POLYNESIA	51 722	79 996	54,67	67 552	161 370	138,88
GRENADA	2 533	0	-100,00	1 474	0	-100,00
MARTINIQUE	22 918	20 552	-10,32	53 496	72 147	34,86
NETHERLANDS ANTILLES	11 416	15 857	38,90	65 913	49 044	-25,59
TURKS AND CAICOS ISLANDS	0	198	-	0	13 200	-
GADELOUPE	61 477	47 221	-23,19	138 152	143 331	3,75
SAINT KITTS AND NEVIS	1 317	0	-100,00	2 954	0	-100,00
UNITED KINGDOM	3 822 910	551 148	-85,58	3 930 409	3 533 901	-10,09
NETHERLANDS	1 175 495	766 275	-34,81	3 211 047	2 305 632	-28,20
FRANCE	628 635	491 321	-21,84	1 585 632	1 520 353	-4,12
GERMANY, FED. REP. OF	2 152 994	2 027 354	-5,84	6 365 551	6 555 100	2,98
AUSTRIA	16 383	11 463	-30,03	20 638	40 036	93,99
BELGIUM	698 952	634 635	-9,20	2 312 728	2 416 084	4,47
SWITZERLAND	32 865	16 163	-50,82	90 320	31 807	-64,78
DENMARK	80 340	72 809	-9,37	304 208	310 675	2,13
NORWAY	156 077	167 893	7,57	707 547	1 114 728	57,55
SWEDEN	171 350	187 645	9,51	665 789	702 959	5,58
FINLAND	108 326	120 521	11,26	384 209	452 889	17,88
IRELAND	9 483	34 313	261,84	10 227	67 600	561,00
ITALY	935 341	858 675	-8,20	2 657 793	2 463 558	-7,31
SPAIN	437 503	542 575	24,02	1 182 851	1 702 614	43,94
PORTUGAL	94 654	64 514	-31,84	252 272	242 166	-4,01
ICELAND	0	2 300	-	0	8 905	-
GREECE	164 107	53 916	-67,15	454 236	143 540	-68,40
HUNGARY	6 993	14 125	101,99	37 495	39 837	6,25
POLAND	171 958	147 263	-14,36	503 413	439 609	-12,67
ROMANIA	43 923	9 140	-79,19	125 735	59 104	-52,99
BULGARIA	18 534	2 825	-84,76	23 207	9 228	-60,24
ALBANIA	1 650	0	-100,00	1 077	0	-100,00
ARMENIA	9 200	0	-100,00	16 456	0	-100,00
KAZAKHSTAN	2 585	1 886	-27,04	14 185	30 277	113,44
UKRAINE	63 345	73 706	16,36	188 271	204 294	8,51
UZBEKISTAN	8 226	0	-100,00	20 912	0	-100,00
LITHUANIA	25 208	30 931	22,70	43 475	61 974	42,55
LATVIA	8 097	2 304	-71,55	23 613	9 080	-61,55
ESTONIA	20 006	20 442	2,18	56 341	56 988	1,15

TABEL 5. PERKEMBANGAN EKSPOR INDONESIA MENURUT KOMODITI DAN NEGARA TUJUAN

JENIS BARANG	BERAT BERSIH (KG)		PERUB	NILAI FOB (US \$)		PERUB
	JAN-FEB 2010	JAN-FEB 2011	%	JAN-FEB 2010	JAN-FEB 2011	%
(1)	(2)	(3)	(4)	(5)	(6)	(7)
GEORGIA	2 999	0	-100,00	5 603	0	-100,00
CROATIA	55 622	38 706	-30,41	174 362	103 039	-40,91
MALTA	10 425	2 621	-74,86	19 357	6 906	-64,32
SLOVAKIA	5 230	9 360	78,97	11 907	21 442	80,08
SLOVENIA	19 588	12 775	-34,78	63 507	27 220	-57,14
CZECH REPUBLIC	7 871	13 656	73,50	19 032	29 836	56,77
RUSSIA FEDERATION	201 809	186 706	-7,48	626 506	697 518	11,33
-DARI BAHAN LAINNYA	146 751 354	88 403 823	-39,76	395 921 277	245 975 317	-37,87
JAPAN	18 550 446	14 654 400	-21,00	34 071 381	32 231 731	-5,40
HONG KONG	86 331	119 301	38,19	256 596	341 517	33,10
KOREA, REPUBLIC OF	2 376 218	1 825 275	-23,19	4 516 726	4 105 761	-9,10
TAIWAN	1 457 074	1 460 885	0,26	3 494 487	4 007 417	14,68
CHINA	874 638	757 112	-13,44	1 697 752	1 784 064	5,08
MACAU	476	0	-100,00	5 445	0	-100,00
PAPUA NEW GUINEA	0	2 965	-	0	10 519	-
THAILAND	81 728	99 291	21,49	183 717	329 986	79,62
SINGAPORE	995 381	1 078 124	8,31	2 272 765	2 969 577	30,66
PHILIPPINES	250 268	189 645	-24,22	262 770	296 246	12,74
MALAYSIA	2 607 969	2 938 275	12,67	4 398 435	4 866 669	10,65
BRUNEI DARUSSALAM	40 245	20 937	-47,98	51 968	27 054	-47,94
LAO PEOPLE'S DEMOCRATIC REPUE	1 466	9 000	513,92	10 396	77 476	645,25
VIET NAM	13 159	12 594	-4,29	59 215	30 719	-48,12
MALDIVES	52 818	44 106	-16,49	238 632	290 679	21,81
INDIA	265 615	385 131	45,00	445 633	733 457	64,59
PAKISTAN	4 701	0	-100,00	22 413	0	-100,00
SRI LANKA	56 859	57 824	1,70	104 065	123 456	18,63
IRAQ	4 527	0	-100,00	13 300	0	-100,00
IRAN (ISLAMIC REPUBLIC OF)	42 319	42 546	0,54	80 543	270 068	235,31
SAUDI ARABIA	218 005	411 799	88,89	444 629	553 505	24,49
ISRAEL	246 896	194 209	-21,34	576 458	457 586	-20,62
KUWAIT	460 186	181 070	-60,65	645 197	303 217	-53,00
JORDAN	35 805	55 137	53,99	168 423	174 067	3,35
LEBANON	112 449	77 195	-31,35	255 702	261 204	2,15
YEMEN	54 970	21 229	-61,38	57 451	37 588	-34,57
OMAN	34 384	55 064	60,14	68 896	79 325	15,14
SYRIA ARAB REPUBLIC	8 664	0	-100,00	46 779	0	-100,00
TURKEY	549 004	555 507	1,18	2 285 291	2 355 765	3,08
UNITED ARAB EMIRATES	4 071 280	3 682 781	-9,54	3 800 772	3 611 242	-4,99
QATAR	49 016	60 239	22,90	85 090	144 359	69,65
BAHRAIN	62 990	26 449	-58,01	161 396	64 750	-59,88
CYPRUS	39 400	133 956	239,99	165 714	435 399	162,74
EGYPT	102 201	85 224	-16,61	222 032	292 663	31,81
LIBYAN ARAB JAMAHIRIYA	91 892	52 608	-42,75	105 209	64 750	-38,46
MOROCCO	71 554	11 923	-83,34	189 584	36 556	-80,72
TUNISIA	9 356	31 075	232,14	49 178	131 705	167,81
ALGERIA	2 029	33 834	1 567,52	3 928	83 639	2 029,30
SUDAN	0	32 052	-	0	27 393	-
NAMIBIA	70 674	7 743	-89,04	54 850	10 812	-80,29
ETHIOPIA	45 109	0	-100,00	45 968	0	-100,00
TANZANIA, UNITED REPUBLIC OF	226 061	300 536	32,94	212 207	392 076	84,76
MADAGASCAR	2 851	0	-100,00	4 697	0	-100,00
KENYA	48 620	6 713	-86,19	45 759	26 549	-41,98
REUNION	251 949	281 408	11,69	411 757	584 119	41,86
MOZAMBIQUE	10 037	0	-100,00	24 879	0	-100,00
GHANA	0	176	-	0	668	-
LIBERIA	0	3 591	-	0	11 539	-
ANGOLA	137 001	207 517	51,47	114 616	208 140	81,60
CONGO	24 437	0	-100,00	34 594	0	-100,00
CAMEROON	53	21 996	41 401,89	153	22 495	14 602,61
NIGERIA	1 855	35 880	1 834,23	2 299	124 232	5 303,74
GABON	5 499	0	-100,00	11 145	0	-100,00
SENEGAL	4 226	13 816	226,93	43 530	49 018	12,61
U.S. VIRGIN ISLANDS	0	8 518	-	0	31 190	-
SEYCHELLES	33 936	70 663	108,22	106 962	212 438	98,61
UGANDA	4 484	0	-100,00	12 612	0	-100,00
DJIBOUTI	98 777	54 625	-44,70	42 725	70 013	63,87
SOUTH AFRICA	588 693	591 957	0,55	990 213	981 334	-0,90
ZAMBIA	0	8 999	-	0	67 701	-
MALAWI	0	6 010	-	0	6 875	-
MAURITIUS	87 451	98 520	12,66	207 603	299 151	44,10
RWANDA	0	19 293	-	0	24 957	-
AUSTRALIA	3 808 110	2 917 002	-23,40	8 300 385	6 651 709	-19,86
NEW ZEALAND	289 128	259 315	-10,31	472 138	522 120	10,59
GUAM	4 123	3 203	-22,31	3 406	7 099	108,43
NEW CALEDONIA	76 980	52 155	-32,25	183 727	149 450	-18,66
SAINT VINCENT AND THE GRENADIN	4 939	0	-100,00	19 264	0	-100,00

TABEL 5. PERKEMBANGAN EKSPOR INDONESIA MENURUT KOMODITI DAN NEGARA TUJUAN

JENIS BARANG	BERAT BERSIH (KG)		PERUB	NILAI FOB (US \$)		PERUB
	JAN-FEB 2010	JAN-FEB 2011	%	JAN-FEB 2010	JAN-FEB 2011	%
	(1)	(2)	(3)	(4)	(5)	(6)
VANUATU	6 619	2 311	-65,09	5 718	8 840	54,60
WALLIS AND FUTUNA ISLANDS	7 483	0	-100,00	9 912	0	-100,00
AMERICAN SAMOA	134	1 035	672,39	425	15 191	3 474,35
COOK ISLANDS	9 157	1 876	-79,51	21 339	19 948	-6,52
FIJI	27 280	2 528	-90,73	29 979	3 099	-89,66
TONGA	4 341	0	-100,00	11 489	0	-100,00
EAST TIMOR	180 317	99 637	-44,74	196 866	135 027	-31,41
UNITED STATES	24 376 636	22 211 271	-8,88	79 186 824	80 878 389	2,14
CANADA	1 537 909	941 084	-38,81	4 603 257	3 262 323	-29,13
MEXICO	106 170	94 909	-10,61	418 221	426 895	2,07
GUATEMALA	19 656	6 673	-66,05	47 043	22 744	-51,65
NICARAGUA	1 355	0	-100,00	2 968	0	-100,00
PANAMA	19 261	60 474	213,97	37 273	173 333	365,04
SURINAME	34 837	11 645	-66,57	58 915	37 168	-36,91
CHILE	24 745	19 021	-23,13	58 234	56 669	-2,69
VENEZUELA	6 339	6 075	-4,16	10 572	9 836	-6,96
ARGENTINA	165 895	17 441	-89,49	229 834	35 544	-84,53
BRAZIL	48 417	92 292	90,62	141 706	196 176	38,44
COLOMBIA	54 134	50 645	-6,45	61 452	99 047	61,18
BOLIVIA	0	9 524	-	0	30 707	-
URUGUAY	3 249	13 404	312,56	18 118	27 142	49,81
ECUADOR	0	11 813	-	0	13 920	-
PERU	6 549	4 892	-25,30	20 122	14 031	-30,27
BAHAMAS	7 498	365	-95,13	8 881	4 860	-45,28
JAMAICA	55 075	48 834	-11,33	251 285	107 970	-57,03
PUERTO RICO	129 744	102 025	-21,36	303 454	283 072	-6,72
DOMINICAN REPUBLIC	75 347	83 229	10,46	161 170	173 122	7,42
COSTA RICA	24 261	4 212	-82,64	34 138	9 903	-70,99
ANTIGUA AND BARBUDA	0	3 398	-	0	9 466	-
ANGUILLA	615	0	-100,00	1 949	0	-100,00
ARUBA	8 087	2 982	-63,13	11 799	12 477	5,75
BERMUDA	4 188	212	-94,94	17 355	2 149	-87,62
DOMINICA	5 685	5 500	-3,25	11 942	17 060	42,86
FRENCH GUIANA	23 281	58 062	149,40	56 822	86 788	52,74
FRENCH POLYNESIA	59 852	21 623	-63,87	125 864	52 016	-58,67
GRENADA	3 200	7 227	125,84	4 943	41 935	748,37
MARTINIQUE	68 292	92 373	35,26	170 464	143 553	-15,79
NETHERLANDS ANTILLES	14 222	25 448	78,93	40 129	80 364	100,26
GUADELOUPE	108 844	112 732	3,57	218 548	245 900	12,52
UNITED KINGDOM	17 825 168	6 119 433	-65,67	61 589 578	11 210 364	-81,80
NETHERLANDS	6 230 829	4 967 771	-20,27	18 846 322	16 515 063	-12,37
FRANCE	38 646 035	4 308 296	-88,85	102 483 413	11 625 223	-88,66
GERMANY, FED. REP. OF	4 578 435	3 656 400	-20,14	13 642 213	11 530 095	-15,48
AUSTRIA	109 131	271 504	148,79	409 894	865 008	111,03
BELGIUM	3 529 378	3 369 114	-4,54	12 286 319	11 177 637	-9,02
SWITZERLAND	366 673	318 443	-13,15	680 674	1 114 266	63,70
DENMARK	822 827	501 549	-39,05	2 840 218	2 259 785	-20,44
NORWAY	308 474	241 982	-21,56	1 327 694	1 164 738	-12,27
SWEDEN	558 474	415 172	-25,66	1 840 789	1 358 300	-26,21
FINLAND	162 983	129 186	-20,74	703 348	556 608	-20,86
IRELAND	170 689	142 693	-16,40	482 349	421 760	-12,56
ITALY	2 279 394	2 091 418	-8,25	8 430 906	8 295 850	-1,60
SPAIN	2 232 139	1 705 839	-23,58	5 769 112	4 461 547	-22,66
PORTUGAL	374 658	252 199	-32,69	658 132	536 037	-18,55
GREECE	415 615	218 533	-47,42	1 244 840	776 164	-37,65
DEMOCRATIC REPUBLIC OF THE CC	63 180	226 474	258,46	95 797	304 895	218,27
HUNGARY	15 102	24 608	62,95	27 895	62 693	124,75
POLAND	203 713	136 343	-33,07	528 267	392 451	-25,71
ROMANIA	9 693	18 255	88,33	41 216	101 885	147,20
BULGARIA	24 070	12 889	-46,45	61 339	14 742	-75,97
ARMENIA	0	21 549	-	0	27 671	-
BELARUS	0	11 437	-	0	91 722	-
KAZAKHSTAN	2 635	0	-100,00	13 432	0	-100,00
UKRAINE	34 171	52 101	52,47	151 096	216 595	43,35
LITHUANIA	7 450	22 563	202,86	14 666	76 957	424,73
LATVIA	162 817	91 588	-43,75	251 310	222 573	-11,43
ESTONIA	24 808	38 105	53,60	63 370	202 966	220,29
GEORGIA	5 324	2 968	-44,25	26 210	6 647	-74,64
CROATIA	32 446	46 119	42,14	122 708	93 580	-23,74
MALTA	21 475	4 570	-78,72	48 013	12 942	-73,04
SLOVAKIA	51 265	42 434	-17,23	145 227	49 486	-65,93
SLOVENIA	111 574	40 119	-64,04	335 966	149 634	-55,46
CZECH REPUBLIC	174 089	120 956	-30,52	515 351	397 566	-22,86
RUSSIA FEDERATION	160 654	186 043	15,80	791 146	880 409	11,28
-AN ORGANIK	200 326 588	228 774 604	14,20	56 733 819	87 543 345	54,31
JAPAN	34 046 074	27 536 396	-19,12	9 970 769	11 601 146	16,35

TABEL 5. PERKEMBANGAN EKSPOR INDONESIA MENURUT KOMODITI DAN NEGARA TUJUAN

JENIS BARANG	BERAT BERSIH (KG)		PERUB	NILAI FOB (US \$)		PERUB
	JAN-FEB 2010	JAN-FEB 2011	%	JAN-FEB 2010	JAN-FEB 2011	%
(1)	(2)	(3)	(4)	(5)	(6)	(7)
HONG KONG	239 225	221 600	-7,37	116 825	26 198	-77,58
KOREA, REPUBLIC OF	50 218 588	65 192 676	29,82	13 775 652	24 346 653	76,74
TAIWAN	35 477 552	15 375 696	-56,66	10 121 634	6 180 726	-38,94
CHINA	15 631 024	24 223 011	54,97	4 685 375	9 959 664	112,57
PAPUA NEW GUINEA	0	333 000	-	0	62 247	-
THAILAND	11 580 052	10 070 255	-13,04	3 744 676	5 179 725	38,32
SINGAPORE	9 410 806	5 629 674	-40,18	1 964 851	2 554 703	30,02
PHILIPPINES	5 425 927	4 204 162	-22,52	793 193	903 756	13,94
MALAYSIA	8 340 164	12 979 220	55,62	2 199 223	3 017 298	37,20
MYANMAR (FORM. BURMA)	0	1 463 993	-	0	657 896	-
BRUNEI DARUSSALAM	0	2 623 999	-	0	428 320	-
VIET NAM	10 992 786	15 866 003	44,33	3 676 715	6 744 850	83,45
INDIA	5 452 186	3 509 137	-35,64	1 897 896	2 290 884	20,71
PAKISTAN	118 926	523 673	340,34	59 568	169 526	184,59
BANGLADESH	3 603 110	3 575 621	-0,76	502 140	502 972	0,17
SRI LANKA	1 082 798	919 499	-15,08	302 884	387 910	28,07
IRAN (ISLAMIC REPUBLIC OF)	0	100 000	-	0	25 350	-
SAUDI ARABIA	0	100 597	-	0	290 970	-
JORDAN	0	304	-	0	1 300	-
LEBANON	4 500	0	-100,00	10 450	0	-100,00
OMAN	0	540 000	-	0	48 600	-
TURKEY	2 340	4 800	105,13	40 370	12 180	-69,83
UNITED ARAB EMIRATES	0	72 000	-	0	35 540	-
BAHRAIN	547 200	0	-100,00	656 000	0	-100,00
EGYPT	0	20 000	-	0	9 485	-
MOROCCO	0	496 656	-	0	172 836	-
TANZANIA, UNITED REPUBLIC OF	250 000	1 256 000	402,40	15 960	100 404	529,10
MADAGASCAR	0	137 600	-	0	49 194	-
KENYA	3 165 000	2 159 000	-31,79	206 865	150 081	-27,45
GHANA	0	21 700	-	0	36 890	-
CAMEROON	120 000	96 323	-19,73	17 208	15 925	-7,46
NIGERIA	156 828	492 042	213,75	189 410	205 188	8,33
GABON	24 000	0	-100,00	3 442	0	-100,00
COTE D'IVOIRE	96 000	0	-100,00	13 757	0	-100,00
BURKINA FASO	0	360 000	-	0	52 380	-
SOUTH AFRICA	67 200	0	-100,00	87 892	0	-100,00
MAURITIUS	441 399	425 000	-3,72	60 618	41 625	-31,33
AUSTRALIA	1 308 204	1 934 290	47,86	625 389	816 126	30,50
NEW ZEALAND	48 300	87 829	81,84	17 898	43 405	142,51
FIJI	0	389 000	-	0	58 627	-
EAST TIMOR	8 841	6 094	-31,07	5 411	2 306	-57,38
UNITED STATES	799 424	13 471 141	1 585,11	192 157	5 045 066	2 525,49
CANADA	120 000	169 958	41,63	112 875	150 604	33,43
MEXICO	147 000	10 626 000	7 128,57	128 248	4 079 834	3 081,21
SURINAME	214	0	-100,00	660	0	-100,00
BRAZIL	0	280 000	-	0	240 800	-
UNITED KINGDOM	102 018	82 100	-19,52	41 890	117 493	180,48
NETHERLANDS	88 000	309 984	252,25	36 300	271 212	647,14
FRANCE	87 000	44 000	-49,43	35 787	22 000	-38,53
GERMANY, FED. REP. OF	80 778	121 971	51,00	20 359	166 592	718,27
BELGIUM	123 120	95 000	-22,84	55 323	56 127	1,45
DENMARK	20 000	40 000	100,00	9 000	20 000	122,22
FINLAND	100 000	40 000	-60,00	35 550	21 820	-38,62
IRELAND	20	0	-100,00	9 404	0	-100,00
ITALY	200 000	84 000	-58,00	72 108	35 711	-50,48
SPAIN	148 000	63 600	-57,03	60 560	31 800	-47,49
DEMOCRATIC REPUBLIC OF THE CC	360 000	0	-100,00	50 496	0	-100,00
KAZAKHSTAN	31 984	0	-100,00	71 351	0	-100,00
GEORGIA	0	400 000	-	0	101 400	-
RUSSIA FEDERATION	60 000	0	-100,00	39 680	0	-100,00
-ORGANIK	418 426 846	461 175 183	10,22	410 214 251	573 351 934	39,77
JAPAN	21 508 092	23 074 597	7,28	22 246 524	27 536 963	23,78
HONG KONG	749 693	632 131	-15,68	1 434 704	1 559 100	8,67
KOREA, DEMOCRATIC PEOPLE'S RE	0	39 725	-	0	69 916	-
KOREA, REPUBLIC OF	12 561 316	35 573 600	183,20	14 740 187	29 128 414	97,61
TAIWAN	27 688 780	18 798 260	-32,11	19 895 557	21 418 239	7,65
CHINA	107 312 066	127 110 362	18,45	110 630 116	176 213 792	59,28
PAPUA NEW GUINEA	14 199	40 797	187,32	30 425	64 186	110,96
THAILAND	38 914 122	31 747 675	-18,42	31 056 854	25 817 930	-16,87
SINGAPORE	46 030 410	15 380 932	-66,59	40 912 749	15 356 803	-62,46
PHILIPPINES	11 312 141	11 581 271	2,38	8 499 797	10 591 624	24,61
MALAYSIA	53 132 861	41 808 253	-21,31	41 900 680	39 477 085	-5,78
MYANMAR (FORM. BURMA)	668 128	69 388	-89,61	453 866	76 476	-83,15
CAMBODIA	116 979	371 510	217,59	202 525	660 519	226,14
BRUNEI DARUSSALAM	12 130	1 530	-87,39	43 586	3 369	-92,27
VIET NAM	6 069 843	9 152 461	50,79	6 580 746	9 672 670	46,98

TABEL 5. PERKEMBANGAN EKSPOR INDONESIA MENURUT KOMODITI DAN NEGARA TUJUAN

JENIS BARANG	BERAT BERSIH (KG)		PERUB	NILAI FOB (US \$)		PERUB
	JAN-FEB 2010	JAN-FEB 2011	%	JAN-FEB 2010	JAN-FEB 2011	%
(1)	(2)	(3)	(4)	(5)	(6)	(7)
MALDIVES	750	0	-100,00	6 697	0	-100,00
INDIA	29 393 812	61 341 637	108,69	31 183 852	71 677 935	129,86
PAKISTAN	1 063 673	911 521	-14,30	2 282 840	1 837 450	-19,51
BANGLADESH	908 495	333 194	-63,32	811 586	596 528	-26,50
SRI LANKA	602 437	58 575	-90,28	1 095 278	192 709	-82,41
AFGHANISTAN	11 487	0	-100,00	31 378	0	-100,00
IRAN (ISLAMIC REPUBLIC OF)	883 116	1 272 603	44,10	1 093 770	1 310 627	19,83
SAUDI ARABIA	3 439 038	16 008 431	365,49	3 908 743	18 151 188	364,37
ISRAEL	481 390	574 710	19,39	816 654	905 402	10,87
KUWAIT	2 276	22 500	888,58	14 190	34 605	143,87
JORDAN	2 749	440 000	15 905,82	11 526	323 800	2 709,30
LEBANON	0	35 000	-	0	71 215	-
YEMEN	21 215	32 464	53,02	18 720	58 749	213,83
OMAN	5	0	-100,00	1 921	0	-100,00
SYRIA ARAB REPUBLIC	357 783	207 099	-42,12	341 775	266 477	-22,03
TURKEY	541 441	1 506 277	178,20	1 170 718	3 063 650	161,69
UNITED ARAB EMIRATES	29 772	832 661	2 696,79	115 809	804 157	594,38
QATAR	0	4 765	-	0	28 085	-
CYPRUS	0	17 500	-	0	26 498	-
EGYPT	1 122 167	662 538	-40,96	828 393	498 429	-39,83
LIBYAN ARAB JAMAHIRIYA	16 884	24 587	45,62	39 828	52 702	32,32
MOROCCO	141 600	112 500	-20,55	221 220	179 438	-18,89
SUDAN	204 000	0	-100,00	105 150	0	-100,00
MADAGASCAR	0	42 615	-	0	77 854	-
KENYA	159 915	93 022	-41,83	194 525	118 491	-39,09
REUNION	0	18 160	-	0	31 326	-
MOZAMBIQUE	44 000	109 125	148,01	24 200	106 556	340,31
GHANA	137 430	221 600	61,25	117 113	235 534	101,12
ANGOLA	1 620 000	880 000	-45,68	980 100	745 052	-23,98
CAMEROON	0	4 500	-	0	72 764	-
NIGERIA	2 798 385	2 345 891	-16,17	2 029 013	2 662 838	31,24
COTE D'IVOIRE	51 600	30 000	-41,86	527 425	507 681	-3,74
UGANDA	200	333	66,50	21 194	2 550	-87,97
NIGER	0	54 480	-	0	93 433	-
DJIBOUTI	242 900	178 600	-26,47	146 108	248 755	70,25
SOUTH AFRICA	1 570 628	895 659	-42,97	1 552 262	1 334 510	-14,03
ZIMBABWE	0	25	-	0	34 400	-
MALAWI	40 000	140 000	250,00	19 400	106 520	449,07
MAURITIUS	0	120 000	-	0	117 980	-
AUSTRALIA	8 547 894	4 590 596	-46,30	5 615 291	7 403 253	31,84
NEW ZEALAND	653 801	482 207	-26,25	1 032 586	786 141	-23,87
NEW CALEDONIA	99	0	-100,00	57	0	-100,00
FIJI	0	17 500	-	0	35 606	-
EAST TIMOR	943	1 198	27,04	1 221	2 187	79,12
UNITED STATES	12 137 431	8 912 976	-26,57	16 368 715	16 055 896	-1,91
CANADA	926 982	325 653	-64,87	1 080 780	539 637	-50,07
MEXICO	142 448	344 937	142,15	277 970	1 199 436	331,50
GUATEMALA	0	18 900	-	0	11 920	-
HONDURAS	21 600	21 600	0,00	10 160	13 420	32,09
NICARAGUA	20 000	0	-100,00	10 200	0	-100,00
SURINAME	25	0	-100,00	78	0	-100,00
CHILE	66 000	62 000	-6,06	42 454	76 568	80,36
VENEZUELA	4 000	21 600	440,00	67 224	13 300	-80,22
ARGENTINA	647 643	292 960	-54,77	532 833	386 297	-27,50
BRAZIL	1 129 782	3 235 626	186,39	1 644 678	6 670 983	305,61
COLOMBIA	343 140	122 797	-64,21	234 469	302 598	29,06
URUGUAY	16 800	116 610	594,11	20 617	223 828	985,65
PARAGUAY	0	64 800	-	0	40 165	-
ECUADOR	0	28 000	-	0	138 525	-
PERU	108 700	93 600	-13,89	233 046	244 649	4,98
JAMAICA	0	16 000	-	0	20 081	-
DOMINICAN REPUBLIC	21 600	29 600	37,04	8 948	137 388	1 435,40
EL SALVADOR	0	20 000	-	0	18 400	-
UNITED KINGDOM	1 093 731	1 310 044	19,78	1 603 682	2 352 392	46,69
NETHERLANDS	4 418 988	10 200 377	130,83	7 406 073	22 114 403	198,60
FRANCE	473 943	470 927	-0,64	786 956	1 005 214	27,73
GERMANY, FED. REP. OF	2 469 797	7 139 239	189,06	4 246 954	16 508 202	288,71
AUSTRIA	10	0	-100,00	1 400	0	-100,00
BELGIUM	2 248 520	1 794 806	-20,18	5 398 950	7 032 662	30,26
SWITZERLAND	18 150	18 202	0,29	35 028	142 440	306,65
DENMARK	575 815	450 500	-21,76	578 263	779 639	34,82
NORWAY	42 900	9 372	-78,15	62 618	18 703	-70,13
SWEDEN	567 499	231 000	-59,30	852 645	501 761	-41,15
FINLAND	176 500	226 000	28,05	294 393	445 247	51,24
IRELAND	182 500	54 278	-70,26	266 753	97 234	-63,55
ITALY	962 427	981 730	2,01	1 268 989	1 747 426	37,70
SPAIN	4 018 030	9 811 368	144,18	4 499 643	13 034 159	189,67

TABEL 5. PERKEMBANGAN EKSPOR INDONESIA MENURUT KOMODITI DAN NEGARA TUJUAN

JENIS BARANG	BERAT BERSIH (KG)		PERUB	NILAI FOB (US \$)		PERUB
	JAN-FEB 2010	JAN-FEB 2011	%	JAN-FEB 2010	JAN-FEB 2011	%
(1)	(2)	(3)	(4)	(5)	(6)	(7)
PORTUGAL	17 500	296 000	1 591,43	38 296	408 846	967,59
GREECE	378 000	175 000	-53,70	397 539	329 367	-17,15
DEMOCRATIC REPUBLIC OF THE CC	0	65 703	-	0	80 901	-
HUNGARY	29 400	73 500	150,00	73 004	208 947	186,21
POLAND	1 278 500	1 204 499	-5,79	1 952 824	2 147 093	9,95
ROMANIA	87 500	234 500	168,00	128 196	459 818	258,68
BULGARIA	38 653	295 615	664,79	34 461	583 467	1 593,12
UKRAINE	994 400	882 549	-11,25	2 022 364	1 827 671	-9,63
LITHUANIA	35 000	70 000	100,00	63 166	136 787	116,55
LATVIA	0	19 200	-	0	53 760	-
ESTONIA	0	44 000	-	0	64 379	-
CROATIA	0	87 500	-	0	172 055	-
SLOVENIA	191 498	302 500	57,97	316 036	605 555	91,61
CZECH REPUBLIC	67 000	397 500	493,28	98 482	808 696	721,16
RUSSIA FEDERATION	1 291 789	595 050	-53,94	2 266 505	1 141 858	-49,62
-LAINNYA	48 848 318	84 396 776	72,77	36 492 066	71 097 262	94,83
JAPAN	4 790	7 855	63,99	7 938	6 960	-12,32
HONG KONG	0	17	-	0	107	-
KOREA, REPUBLIC OF	43 141 568	49 566 043	14,89	33 568 442	41 753 186	24,38
TAIWAN	416	64 516	15 408,65	1 664	59 850	3 496,75
CHINA	166 556	165 304	-0,75	184 487	194 888	5,64
PAPUA NEW GUINEA	57	0	-100,00	480	0	-100,00
THAILAND	152 718	6 009 662	3 835,14	171 270	5 494 409	3 108,04
SINGAPORE	3 304 398	3 596	-99,89	1 468 131	19 503	-98,67
PHILIPPINES	98 058	14 720	-84,99	183 040	5 520	-96,98
MALAYSIA	1 939 551	88 575	-95,43	808 266	165 284	-79,55
VIET NAM	1 319	2 414	83,02	6 584	5 382	-18,26
INDIA	624	438	-29,81	3 120	1 246	-60,06
BANGLADESH	650	0	-100,00	11 874	0	-100,00
SRI LANKA	586	2 207	276,62	2 080	4 480	115,38
YEMEN	20 981	0	-100,00	47 353	0	-100,00
UNITED ARAB EMIRATES	0	28 450 000	-	0	23 345 144	-
SOUTH AFRICA	0	172	-	0	229	-
AUSTRALIA	16 000	19 329	20,81	27 200	40 372	48,43
EAST TIMOR	2	1 900	94 900,00	13	682	5 146,15
UNITED KINGDOM	4	28	600,00	2	20	900,00
NETHERLANDS	28	0	-100,00	106	0	-100,00
GERMANY, FED. REP. OF	12	0	-100,00	16	0	-100,00
PUPUK	74 268 172	132 391 282	78,26	21 598 132	48 993 851	126,84
JAPAN	5 140 428	5 498 246	6,96	754 651	998 386	32,30
HONG KONG	313	500 000	159 644,41	674	54 450	7 978,64
KOREA, REPUBLIC OF	113 600	218 000	91,90	18 846	53 500	183,88
TAIWAN	102 448	65 046	-36,51	21 545	16 320	-24,25
CHINA	0	902 000	-	0	429 254	-
THAILAND	15 472 100	47 264 512	205,48	4 429 641	18 091 926	308,43
SINGAPORE	142 430	220 000	54,46	33 662	14 673	-56,41
PHILIPPINES	33 155 947	56 466 035	70,30	9 694 084	21 477 431	121,55
MALAYSIA	6 539 449	7 259 559	11,01	2 711 517	3 262 676	20,33
BRUNEI DARUSSALAM	540 550	25 611	-95,26	281 614	11 677	-95,85
VIET NAM	10 297 234	9 836 399	-4,48	2 857 481	3 458 532	21,03
INDIA	0	30 000	-	0	10 950	-
BANGLADESH	20 000	0	-100,00	21 108	0	-100,00
SRI LANKA	20 000	0	-100,00	7 650	0	-100,00
MADAGASCAR	25 000	0	-100,00	8 775	0	-100,00
AUSTRALIA	1 864 000	2 852 799	53,05	533 532	896 341	68,00
NEW ZEALAND	694 998	1 214 999	74,82	127 517	198 843	55,93
UNITED STATES	39 675	20 007	-49,57	12 835	8 803	-31,41
BRAZIL	100 000	0	-100,00	83 000	0	-100,00
NETHERLANDS	0	18 069	-	0	10 089	-
PRODUK PHARMASI	2 230 167	2 188 987	-1,85	45 696 604	42 113 522	-7,84
JAPAN	52 572	34 633	-34,12	5 398 668	3 721 783	-31,06
HONG KONG	27 536	64 406	133,90	435 516	974 183	123,68
KOREA, REPUBLIC OF	40 206	41 488	3,19	9 783 987	3 253 279	-66,75
TAIWAN	8 974	6 217	-30,72	208 683	266 965	27,93
CHINA	17 526	2 143	-87,77	261 985	64 774	-75,28
MONGOLIA	15 693	28 666	82,67	21 250	103 041	384,90
MACAU	0	35	-	0	1 223	-
PAPUA NEW GUINEA	2	1 701	84 950,00	39	11 598	29 638,46
THAILAND	257 738	230 832	-10,44	2 571 376	3 171 600	23,34
SINGAPORE	100 057	116 582	16,52	913 584	1 548 252	69,47
PHILIPPINES	263 304	392 862	49,20	4 398 981	4 712 399	7,12
MALAYSIA	150 181	171 644	14,29	750 148	1 058 519	41,11
MYANMAR (FORM. BURMA)	171 220	116 187	-32,14	999 711	1 448 026	44,84
CAMBODIA	23 775	20 200	-15,04	479 370	623 803	30,13

TABEL 5. PERKEMBANGAN EKSPOR INDONESIA MENURUT KOMODITI DAN NEGARA TUJUAN

JENIS BARANG	BERAT BERSIH (KG)		PERUB	NILAI FOB (US \$)		PERUB
	JAN-FEB 2010	JAN-FEB 2011	%	JAN-FEB 2010	JAN-FEB 2011	%
	(1)	(2)	(3)	(4)	(5)	(6)
BRUNEI DARUSSALAM	29	874	2 913,79	134	12 434	9 179,10
LAO PEOPLE'S DEMOCRATIC REPUE	10	352	3 420,00	10	21 913	219 030,00
NEPAL	988	0	-100,00	109 661	0	-100,00
VIET NAM	61 529	93 625	52,16	1 669 041	2 955 977	77,11
MALDIVES	168	0	-100,00	300	0	-100,00
INDIA	2 587	1 753	-32,24	7 617 335	6 044 144	-20,65
PAKISTAN	6 723	64 203	854,98	53 687	335 099	524,17
BANGLADESH	463	451	-2,59	20 193	37 184	84,14
SRI LANKA	381 604	48 958	-87,17	865 263	709 380	-18,02
AFGHANISTAN	24 605	13 057	-46,93	106 639	23 586	-77,88
SAUDI ARABIA	2 314	13 536	484,96	970	9 120	840,21
KUWAIT	7	279	3 885,71	20	3 040	15 100,00
YEMEN	2 274	2 750	20,93	24 284	125 859	418,28
OMAN	0	697	-	0	7 882	-
SYRIA ARAB REPUBLIC	0	671	-	0	20 426	-
UNITED ARAB EMIRATES	6 488	1 922	-70,38	41 776	19 317	-53,76
QATAR	1 920	535	-72,14	133 170	5 320	-96,01
TUNISIA	0	516	-	0	79 200	-
SUDAN	0	2 940	-	0	201 878	-
ERITREA	0	222	-	0	12 750	-
ETHIOPIA	123	6 329	5 045,53	4 620	363 520	7 768,40
MADAGASCAR	1 528	462	-69,76	105 300	31 729	-69,87
KENYA	1 476	1 194	-19,11	79 833	82 797	3,71
TOGO	14 361	38 847	170,50	163 640	462 879	182,86
LIBERIA	894	0	-100,00	189 810	0	-100,00
CONGO	0	36	-	0	28	-
CAMEROON	2 005	0	-100,00	122 217	0	-100,00
NIGERIA	237 437	303 306	27,74	2 119 208	2 882 154	36,00
SIERRA LEONE	333	1 175	252,85	20 077	206 841	930,24
GABON	0	6 118	-	0	71 148	-
COTE D'IVOIRE	15 077	2 938	-80,51	159 591	202 650	26,98
SENEGAL	2 250	6 086	170,49	41 931	394 215	840,15
MAURITANIA	395	404	2,28	83 448	90 750	8,75
MALI	3 631	0	-100,00	773 376	0	-100,00
BENIN	1 771	1 269	-28,35	376 200	80 491	-78,60
BURKINA FASO	2 843	0	-100,00	604 200	0	-100,00
GUINEA BISSAU	0	229	-	0	48 158	-
GAMBIA	0	486	-	0	74 589	-
UGANDA	0	58	-	0	2 640	-
CHAD	0	2 193	-	0	488 460	-
SOUTH AFRICA	4 794	7 932	65,46	109 778	67 036	-38,93
ZAMBIA	0	1 636	-	0	93 500	-
MAURITIUS	0	2 275	-	0	4 388	-
RWANDA	0	808	-	0	45 070	-
AUSTRALIA	126 983	136 384	7,40	1 796 908	1 586 954	-11,68
NEW ZEALAND	3 319	26 390	695,12	42 852	310 469	624,51
MICRONESIA, FEDERATED STATES	0	358	-	0	1 063	-
NORTHERN MARIANA ISLANDS	206	0	-100,00	731	0	-100,00
FIJI	728	1 750	140,38	1 518	6 246	311,46
EAST TIMOR	38 266	29 577	-22,71	45 715	77 125	68,71
UNITED STATES	26 410	13 450	-49,07	19 719	9 380	-52,43
PANAMA	222	0	-100,00	94 922	0	-100,00
SURINAME	3 709	0	-100,00	10 850	0	-100,00
ARGENTINA	0	18	-	0	15 130	-
ECUADOR	0	3 881	-	0	93 091	-
CAPE VERDE	0	38	-	0	7 623	-
UNITED KINGDOM	3 290	0	-100,00	439 741	0	-100,00
NETHERLANDS	2 022	18 596	819,68	44 052	1 334 913	2 930,31
FRANCE	680	628	-7,65	54 327	26 345	-51,51
GERMANY, FED. REP. OF	114 076	95 209	-16,54	1 294 564	1 066 726	-17,60
BELGIUM	383	0	-100,00	7 440	0	-100,00
SWITZERLAND	39	13	-66,67	103	13	-87,38
ITALY	0	696	-	0	2 312	-
PORTUGAL	3	0	-100,00	500	0	-100,00
GREECE	0	1 136	-	0	11 486	-
DEMOCRATIC REPUBLIC OF THE CC	0	708	-	0	153 897	-
ROMANIA	340	567	66,76	18 552	64 514	247,75
AZERBAIJAN	0	529	-	0	25 448	-
KAZAKHSTAN	0	115	-	0	9 674	-
UZBEKISTAN	0	226	-	0	34 116	-
RUSSIA FEDERATION	80	0	-100,00	5 100	0	-100,00
KULIT DAN BARANG DARI KULIT	1 888 642	1 890 270	0,09	27 310 342	33 505 225	22,68
JAPAN	405 512	16 476	-95,94	1 608 275	589 301	-63,36
HONG KONG	399 988	469 153	17,29	5 987 805	8 860 694	47,98
KOREA, REPUBLIC OF	61 467	329 206	435,58	1 018 448	1 315 285	29,15
TAIWAN	14 963	12 891	-13,85	220 359	245 353	11,34

TABEL 5. PERKEMBANGAN EKSPOR INDONESIA MENURUT KOMODITI DAN NEGARA TUJUAN

JENIS BARANG	BERAT BERSIH (KG)		PERUB	NILAI FOB (US \$)		PERUB
	JAN-FEB 2010	JAN-FEB 2011	%	JAN-FEB 2010	JAN-FEB 2011	%
(1)	(2)	(3)	(4)	(5)	(6)	(7)
CHINA	115 167	76 778	-33,33	1 504 894	1 355 960	-9,90
MACAU	575	0	-100,00	23 270	0	-100,00
PAPUA NEW GUINEA	1 017	2 077	104,23	1 227	34 665	2 725,18
THAILAND	53 486	37 067	-30,70	847 451	896 265	5,76
SINGAPORE	105 166	84 472	-19,68	1 281 384	1 997 237	55,87
PHILIPPINES	527	1 020	93,55	23 280	80 965	247,79
MALAYSIA	66 867	33 305	-50,19	925 934	667 692	-27,89
CAMBODIA	18 617	4 593	-75,33	320 242	131 426	-58,96
BRUNEI DARUSSALAM	0	41	-	0	333	-
VIET NAM	57 719	49 984	-13,40	1 324 672	1 706 519	28,83
MALDIVES	51	73	43,14	1 260	1 478	17,30
INDIA	121 649	175 811	44,52	1 180 163	1 807 374	53,15
BANGLADESH	0	895	-	0	41 000	-
SRI LANKA	8 115	7 984	-1,61	106 898	145 163	35,80
IRAN (ISLAMIC REPUBLIC OF)	15 818	6 362	-59,78	56 420	33 123	-41,29
SAUDI ARABIA	0	329	-	0	634	-
KUWAIT	0	4	-	0	90	-
SYRIA ARAB REPUBLIC	208	394	89,42	1 200	2 400	100,00
TURKEY	311	1 188	281,99	2 674	6 658	148,99
UNITED ARAB EMIRATES	220	128	-41,82	13 456	6 705	-50,17
QATAR	4 123	0	-100,00	109 347	0	-100,00
BAHRAIN	9	0	-100,00	2 789	0	-100,00
CYPRUS	0	312	-	0	4 118	-
REUNION	35	0	-100,00	120	0	-100,00
SENEGAL	0	41	-	0	580	-
SEYCHELLES	0	79	-	0	500	-
SOUTH AFRICA	4	613	15 225,00	110	7 637	6 842,73
AUSTRALIA	34 095	17 280	-49,32	395 097	596 022	50,85
NEW ZEALAND	250	2 531	912,40	2 774	9 776	252,42
NEW CALEDONIA	71	0	-100,00	292	0	-100,00
FIJI	0	36	-	0	247	-
EAST TIMOR	4 659	1 037	-77,74	21 742	1 071	-95,07
UNITED STATES	203 387	155 917	-23,34	6 377 254	6 051 113	-5,11
CANADA	2 095	4 947	136,13	64 945	97 968	50,85
MEXICO	979	1 792	83,04	45 221	55 086	21,82
PANAMA	2	59	2 850,00	10	70	600,00
CHILE	0	1 572	-	0	3 939	-
VENEZUELA	28	0	-100,00	25	0	-100,00
ARGENTINA	0	132	-	0	377	-
BRAZIL	86	199	131,40	189	2 049	984,13
JAMAICA	52	0	-100,00	156	0	-100,00
PUERTO RICO	0	7	-	0	92	-
BARBADOS	6	0	-100,00	70	0	-100,00
BERMUDA	37	15	-59,46	428	156	-63,55
UNITED KINGDOM	8 017	6 499	-18,93	51 003	52 104	2,16
NETHERLANDS	66 541	151 337	127,43	463 687	1 038 564	123,98
FRANCE	3 926	14 460	268,31	82 250	331 967	303,61
GERMANY, FED. REP. OF	32 507	64 302	97,81	981 933	1 918 314	95,36
AUSTRIA	3 200	2 177	-31,97	107 676	73 181	-32,04
BELGIUM	27	35 286	130 588,89	50	216 681	433 262,00
SWITZERLAND	12	36	200,00	404	2 518	523,27
DENMARK	8 621	2 360	-72,62	50 331	19 528	-61,20
NORWAY	33	6 393	19 272,73	168	20 682	12 210,71
SWEDEN	114	470	312,28	5 313	26 727	403,05
FINLAND	0	12	-	0	32	-
IRELAND	6	0	-100,00	398	0	-100,00
ITALY	38 939	53 601	37,65	1 795 506	2 269 920	26,42
SPAIN	21 923	52 863	141,13	277 363	751 845	171,07
PORTUGAL	5 337	2 881	-46,02	13 067	18 328	40,26
GREECE	263	507	92,78	5 724	3 588	-37,32
HUNGARY	131	0	-100,00	80	0	-100,00
LITHUANIA	0	42	-	0	164	-
ESTONIA	0	224	-	0	610	-
CROATIA	84	0	-100,00	360	0	-100,00
SLOVENIA	1 600	0	-100,00	5 148	0	-100,00
CZECH REPUBLIC	0	8	-	0	3 321	-
RUSSIA FEDERATION	0	12	-	0	30	-
KACA DAN BARANG DARI KACA	117 475 063	119 634 853	1,84	61 103 161	69 346 152	13,49
JAPAN	17 310 626	7 861 538	-54,59	9 371 353	5 709 886	-39,07
HONG KONG	519 690	475 796	-8,45	293 307	375 300	27,95
KOREA, REPUBLIC OF	10 892 622	11 758 077	7,95	3 585 256	4 010 507	11,86
TAIWAN	1 445 899	1 323 013	-8,50	943 784	1 393 249	47,62
CHINA	7 278 859	1 392 123	-80,87	3 473 223	1 183 025	-65,94
PAPUA NEW GUINEA	1 171 589	250 979	-78,58	685 703	199 535	-70,90
THAILAND	6 559 373	15 498 626	136,28	3 072 181	7 637 917	148,62
SINGAPORE	2 153 483	1 813 684	-15,78	1 858 122	3 313 021	78,30

TABEL 5. PERKEMBANGAN EKSPOR INDONESIA MENURUT KOMODITI DAN NEGARA TUJUAN

JENIS BARANG	BERAT BERSIH (KG)		PERUB	NILAI FOB (US \$)		PERUB
	JAN-FEB 2010	JAN-FEB 2011	%	JAN-FEB 2010	JAN-FEB 2011	%
(1)	(2)	(3)	(4)	(5)	(6)	(7)
PHILIPPINES	10 034 567	14 864 892	48,14	4 186 859	6 406 243	53,01
MALAYSIA	8 739 612	9 593 996	9,78	3 732 319	4 301 627	15,25
MYANMAR (FORM. BURMA)	842 141	2 695 460	220,07	293 802	956 468	225,55
CAMBODIA	195 360	977 132	400,17	104 467	411 600	294,00
BRUNEI DARUSSALAM	82 726	99 582	20,38	30 694	39 398	28,36
LAO PEOPLE'S DEMOCRATIC REPUE	0	20 160	-	0	8 690	-
NEPAL	0	11 732	-	0	10 733	-
VIET NAM	8 526 999	5 612 798	-34,18	3 560 384	2 833 486	-20,42
MALDIVES	8 566	75 832	785,27	16 505	55 613	236,95
INDIA	1 707 054	6 368 031	273,04	1 539 628	3 998 410	159,70
PAKISTAN	3 233 235	1 570 923	-51,41	2 079 984	1 233 151	-40,71
BANGLADESH	437 487	1 122 094	156,49	277 104	752 438	171,54
SRI LANKA	507 121	430 856	-15,04	247 004	220 432	-10,76
AFGHANISTAN	190 894	358 628	87,87	142 494	274 199	92,43
IRAQ	164 159	0	-100,00	88 073	0	-100,00
IRAN (ISLAMIC REPUBLIC OF)	160 750	231 076	43,75	102 409	184 869	80,52
SAUDI ARABIA	356 085	612 359	71,97	196 715	333 127	69,34
ISRAEL	69 100	225 170	225,86	37 401	130 789	249,69
KUWAIT	50 137	136 684	172,62	31 614	90 291	185,60
JORDAN	673 865	604 133	-10,35	411 827	529 054	28,47
LEBANON	65 874	133 167	102,15	27 131	52 565	93,75
YEMEN	719 156	1 338 732	86,15	416 847	596 974	43,21
OMAN	81 419	42 472	-47,84	36 459	34 442	-5,53
SYRIA ARAB REPUBLIC	69 532	1 061 265	1 426,30	33 627	585 506	1 641,18
TURKEY	2 178 693	3 056 583	40,29	1 403 706	1 805 163	28,60
UNITED ARAB EMIRATES	1 554 403	1 774 057	14,13	1 055 411	935 092	-11,40
QATAR	142 608	183 620	28,76	116 380	146 544	25,92
BAHRAIN	0	249	-	0	1 205	-
CYPRUS	166	310	86,75	865	1 173	35,61
EGYPT	3 318 043	614 265	-81,49	1 404 100	428 881	-69,46
LIBYAN ARAB JAMAHIRIYA	489 867	0	-100,00	112 354	0	-100,00
MOROCCO	144 328	12 385	-91,42	91 033	18 465	-79,72
TUNISIA	368 654	47 765	-87,04	315 663	62 004	-80,36
ALGERIA	2 193 153	1 292 678	-41,06	954 241	597 579	-37,38
SUDAN	448 016	103 578	-76,88	199 611	45 397	-77,26
LESOTHO	0	46 682	-	0	39 775	-
ETHIOPIA	0	63 855	-	0	41 022	-
TANZANIA, UNITED REPUBLIC OF	21 223	482 574	2 173,83	11 504	188 240	1 536,30
MADAGASCAR	526 516	118 059	-77,58	205 145	44 187	-78,46
SOMALIA	0	7 843	-	0	4 961	-
KENYA	1 363 545	1 424 413	4,46	375 723	475 884	26,66
REUNION	5 813	3 878	-33,29	11 237	7 400	-34,15
MOZAMBIQUE	24 895	23 840	-4,24	13 874	15 135	9,09
TOGO	0	99 042	-	0	57 882	-
GHANA	0	165 148	-	0	87 282	-
ANGOLA	24 639	11 059	-55,12	10 100	9 205	-8,86
CONGO	20 741	0	-100,00	12 504	0	-100,00
CAMEROON	0	29 569	-	0	14 396	-
NIGERIA	336 594	45 184	-86,58	172 113	24 509	-85,76
GABON	0	52	-	0	675	-
COTE D'IVOIRE	42 021	16 046	-61,81	13 454	7 366	-45,25
SENEGAL	139 310	69 976	-49,77	101 805	43 711	-57,06
GAMBIA	33	0	-100,00	5	0	-100,00
U.S. VIRGIN ISLANDS	0	66	-	0	389	-
SEYCHELLES	3 155	5 639	78,73	7 850	6 610	-15,80
UGANDA	0	42	-	0	1 008	-
DJIBOUTI	0	20 413	-	0	13 078	-
SOUTH AFRICA	2 556 929	1 700 621	-33,49	1 485 013	1 253 911	-15,56
ZIMBABWE	0	29 177	-	0	21 338	-
ZAMBIA	0	8 615	-	0	7 387	-
MALAWI	0	384	-	0	440	-
COMOROS	1 525	0	-100,00	3 679	0	-100,00
MAURITIUS	63 038	4 081	-93,53	40 293	10 301	-74,43
VIRGIN ISLANDS (BRITISH)	87	104	19,54	319	325	1,88
AUSTRALIA	5 940 309	5 396 100	-9,16	3 426 007	4 398 100	28,37
NEW ZEALAND	2 058 484	1 531 628	-25,59	886 133	641 769	-27,58
GUAM	61	372	509,84	50	940	1 780,00
NEW CALEDONIA	36 547	1 274	-96,51	22 288	3 970	-82,19
SAINT VINCENT AND THE GRENADIN	23 099	23 144	0,19	7 404	9 153	23,62
VANUATU	14 260	20 651	44,82	7 961	13 557	70,29
WALLIS AND FUTUNA ISLANDS	0	32	-	0	47	-
AMERICAN SAMOA	535	0	-100,00	1 689	0	-100,00
COOK ISLANDS	341	100	-70,67	796	1 075	35,05
FIJI	20 556	1 110	-94,60	8 130	4 525	-44,34
SAMOA	8 772	9 646	9,96	5 996	6 423	7,12
SOLOMON ISLANDS	0	133	-	0	272	-
EAST TIMOR	106 146	177 219	66,96	75 164	186 723	148,42

TABEL 5. PERKEMBANGAN EKSPOR INDONESIA MENURUT KOMODITI DAN NEGARA TUJUAN

JENIS BARANG	BERAT BERSIH (KG)		PERUB	NILAI FOB (US \$)		PERUB
	JAN-FEB 2010	JAN-FEB 2011	%	JAN-FEB 2010	JAN-FEB 2011	%
	(1)	(2)	(3)	(4)	(5)	(6)
UNITED STATES	1 916 848	2 031 872	6,00	2 075 620	2 362 980	13,84
CANADA	275 500	35 286	-87,19	150 600	49 232	-67,31
MEXICO	555 072	626 309	12,83	305 866	366 338	19,77
GUATEMALA	219 322	72 984	-66,72	122 655	59 164	-51,76
HONDURAS	160 622	0	-100,00	53 274	0	-100,00
NICARAGUA	4	22 681	566 925,00	9	15 433	171 377,78
PANAMA	360 492	1 211 659	236,11	221 979	655 126	195,13
CUBA	21 250	0	-100,00	14 558	0	-100,00
SURINAME	11	0	-100,00	201	0	-100,00
CHILE	202 139	486 296	140,58	152 211	391 532	157,23
VENEZUELA	2 400	1 468	-38,83	15 759	5 476	-65,25
ARGENTINA	283 581	1 016 863	258,58	166 170	730 843	339,82
BRAZIL	935 159	1 758 840	88,08	398 530	812 950	103,99
COLOMBIA	98 007	44 511	-54,58	69 692	16 992	-75,62
URUGUAY	0	429	-	0	1 476	-
PARAGUAY	38 313	41 456	8,20	20 899	27 277	30,52
ECUADOR	311 109	1 932 028	521,01	127 602	781 261	512,26
PERU	96 629	106 874	10,60	53 193	58 532	10,04
GUYANA	775	134 024	17 193,42	2 194	48 575	2 113,99
TRINIDAD AND TOBAGO	137 448	293 665	113,66	41 853	105 908	153,05
BAHAMAS	0	17 097	-	0	9 883	-
JAMAICA	84 379	42 699	-49,40	31 610	17 990	-43,09
PUERTO RICO	132 381	136 957	3,46	79 715	96 966	21,64
DOMINICAN REPUBLIC	23 860	100 413	320,84	18 935	71 623	278,26
COSTA RICA	138	89 303	64 612,32	62	44 558	71 767,74
HAITI	0	106 208	-	0	41 992	-
BARBADOS	41 829	45 032	7,66	51 137	14 545	-71,56
ANTIGUA AND BARBUDA	0	759	-	0	2 117	-
ARUBA	540	0	-100,00	546	0	-100,00
BERMUDA	0	3	-	0	35	-
CAPE VERDE	0	22 857	-	0	14 155	-
CAYMAN ISLANDS	66	0	-100,00	72	0	-100,00
DOMINICA	1 263	120	-90,50	2 198	732	-66,70
FRENCH GUIANA	811	507	-37,48	808	681	-15,72
FRENCH POLYNESIA	966	1 916	98,34	1 752	4 637	164,67
MARTINIQUE	162	379	133,95	547	1 036	89,40
NETHERLANDS ANTILLES	5 808	2 899	-50,09	51 793	2 803	-94,59
SAINT LUCIA	0	23 144	-	0	8 469	-
GUADELOUPE	599	1 354	126,04	1 595	4 186	162,45
SAINT KITTS AND NEVIS	231	0	-100,00	519	0	-100,00
UNITED KINGDOM	331 792	193 348	-41,73	466 905	503 022	7,74
NETHERLANDS	269 505	337 066	25,07	227 378	288 653	26,95
FRANCE	52 703	138 239	162,30	162 788	209 713	28,83
GERMANY, FED. REP. OF	324 858	194 936	-39,99	488 381	448 968	-8,07
AUSTRIA	419	303	-27,68	928	1 306	40,73
BELGIUM	15 608	36 043	130,93	42 653	151 537	255,28
SWITZERLAND	6 759	1 451	-78,53	40 580	44 734	10,24
DENMARK	15 221	16 330	7,29	7 193	13 433	86,75
NORWAY	793	24 032	2 930,52	2 737	20 287	641,21
SWEDEN	2 357	2 564	8,78	5 978	8 183	36,89
FINLAND	772	29 060	3 664,25	1 479	14 436	876,06
IRELAND	1 864	2 684	43,99	6 338	8 683	37,00
ITALY	69 733	61 359	-12,01	171 682	107 021	-37,66
SPAIN	83 447	74 579	-10,63	174 703	145 016	-16,99
PORTUGAL	7 143	4 005	-43,93	9 609	6 809	-29,14
GREECE	294 982	42 748	-85,51	123 801	29 006	-76,57
DEMOCRATIC REPUBLIC OF THE CC	28 125	0	-100,00	11 634	0	-100,00
HUNGARY	1 409	8 973	536,83	1 345	10 261	662,90
POLAND	739 607	401 128	-45,76	512 232	427 886	-16,47
ROMANIA	38 475	88 675	130,47	44 109	91 792	108,10
BULGARIA	14 910	84 629	467,60	10 224	46 271	352,57
AZERBAIJAN	0	2	-	0	17	-
BELARUS	0	36 923	-	0	30 487	-
KAZAKHSTAN	86 298	0	-100,00	118 090	0	-100,00
UKRAINE	242 688	70 693	-70,87	325 085	90 543	-72,15
LITHUANIA	0	23 142	-	0	42 728	-
LATVIA	0	462	-	0	884	-
ESTONIA	0	873	-	0	6 684	-
GEORGIA	44 269	67 590	52,68	20 864	86 228	313,29
CROATIA	84 217	30 330	-63,99	72 037	26 078	-63,80
MALTA	39 519	3	-99,99	21 436	13	-99,94
SLOVAKIA	0	33	-	0	56	-
SLOVENIA	34	6 671	19 520,59	99	6 248	6 211,11
CZECH REPUBLIC	16 996	17 884	5,22	13 011	13 383	2,86
RUSSIA FEDERATION	327 761	44 932	-86,29	349 832	93 264	-73,34
KERTAS DAN BARANG DARI KERTA	704 119 820	686 556 249	-2,49	592 877 595	638 280 940	7,66

TABEL 5. PERKEMBANGAN EKSPOR INDONESIA MENURUT KOMODITI DAN NEGARA TUJUAN

JENIS BARANG	BERAT BERSIH (KG)		PERUB	NILAI FOB (US \$)		PERUB
	JAN-FEB 2010	JAN-FEB 2011	%	JAN-FEB 2010	JAN-FEB 2011	%
(1)	(2)	(3)	(4)	(5)	(6)	(7)
JAPAN	82 114 959	78 920 604	-3,89	75 398 247	89 945 393	19,29
HONG KONG	17 139 332	12 180 430	-28,93	14 443 090	11 065 087	-23,39
KOREA, DEMOCRATIC PEOPLE'S RE	0	864	-	0	6 000	-
KOREA, REPUBLIC OF	15 984 139	15 478 201	-3,17	14 063 786	14 949 846	6,30
TAIWAN	27 025 498	23 678 372	-12,39	16 699 735	18 369 468	10,00
CHINA	45 469 711	40 713 130	-10,46	30 806 627	35 449 604	15,07
MONGOLIA	51 157	0	-100,00	51 051	0	-100,00
MACAU	748 545	165 345	-77,91	365 814	104 645	-71,39
PAPUA NEW GUINEA	419 358	355 678	-15,19	489 073	523 179	6,97
THAILAND	20 733 599	15 733 902	-24,11	18 851 619	16 618 882	-11,84
SINGAPORE	29 395 320	26 335 380	-10,41	21 973 505	21 954 783	-0,09
PHILIPPINES	16 604 091	16 518 752	-0,51	13 539 821	16 136 751	19,18
MALAYSIA	68 453 364	58 416 682	-14,66	54 594 558	53 667 407	-1,70
MYANMAR (FORM. BURMA)	10 119 571	10 808 597	6,81	6 172 053	8 354 008	35,35
CAMBODIA	2 146 328	1 880 226	-12,40	1 849 380	1 756 503	-5,02
BRUNEI DARUSSALAM	232 749	113 134	-51,39	242 990	140 006	-42,38
LAO PEOPLE'S DEMOCRATIC REPUB	32 307	32 287	-0,06	20 392	25 075	22,96
NEPAL	102 799	102 698	-0,10	83 143	97 176	16,88
VIET NAM	35 740 016	37 116 084	3,85	28 366 851	32 767 224	15,51
MALDIVES	80 677	91 271	13,13	98 223	127 582	29,89
INDIA	8 283 863	8 477 005	2,33	7 560 862	7 842 582	3,73
PAKISTAN	9 510 954	14 455 462	51,99	8 370 258	11 919 232	42,40
BANGLADESH	7 010 321	7 020 872	0,15	5 173 217	6 016 770	16,31
SRI LANKA	9 348 365	6 875 984	-26,45	6 144 861	6 045 177	-1,62
AFGHANISTAN	9	0	-100,00	27	0	-100,00
IRAQ	0	10 040	-	0	1 050	-
IRAN (ISLAMIC REPUBLIC OF)	10 507 828	28 742 664	173,54	8 043 756	26 382 142	227,98
SAUDI ARABIA	24 936 759	19 859 087	-20,36	25 563 428	18 187 084	-28,86
ISRAEL	314 208	164 166	-47,75	238 917	167 403	-29,93
KUWAIT	1 311 799	2 025 809	54,43	1 416 761	2 150 275	51,77
JORDAN	5 527 129	5 047 392	-8,68	4 670 975	4 648 715	-0,48
LEBANON	1 746 485	1 569 667	-10,12	1 682 273	1 570 751	-6,63
YEMEN	3 829 081	2 509 843	-34,45	3 285 479	2 225 717	-32,26
OMAN	856 834	2 818 721	228,97	834 601	2 697 714	223,23
SYRIA ARAB REPUBLIC	1 460 209	4 312 257	195,32	1 120 696	3 168 136	182,69
TURKEY	7 459 268	4 624 317	-38,01	6 042 465	4 826 911	-20,12
UNITED ARAB EMIRATES	31 571 242	27 745 932	-12,12	28 250 602	28 309 045	0,21
QATAR	1 228 962	1 662 532	35,28	1 162 346	2 079 914	78,94
BAHRAIN	1 333 956	981 941	-26,39	1 258 256	1 077 461	-14,37
CYPRUS	1 804 211	856 675	-52,52	1 503 328	874 166	-41,85
EGYPT	4 800 528	7 498 113	56,19	4 479 175	6 651 019	48,49
LIBYAN ARAB JAMAHIRIYA	2 165 660	1 373 443	-36,58	2 081 206	1 425 083	-31,53
MOROCCO	16 905	110 622	554,37	18 699	116 676	523,97
TUNISIA	137 220	104 935	-23,53	119 381	98 632	-17,38
ALGERIA	17	196 509	1 155 835,29	1	174 671	17 467 000,00
SUDAN	2 047 054	3 042 851	48,65	1 783 798	2 867 402	60,75
NAMIBIA	44	0	-100,00	2	0	-100,00
ETHIOPIA	756 603	350 516	-53,67	392 935	328 922	-16,29
TANZANIA, UNITED REPUBLIC OF	130 765	218 453	67,06	175 507	198 714	13,22
MADAGASCAR	271 921	527 922	94,15	282 195	499 096	76,86
SOMALIA	18 375	96 988	427,83	22 048	102 809	366,30
KENYA	1 700 829	2 371 698	39,44	1 482 725	2 108 674	42,22
REUNION	208 019	285 421	37,21	214 033	360 162	68,27
MOZAMBIQUE	512 518	132 271	-74,19	529 009	111 754	-78,87
TOGO	2 062 176	1 063 419	-48,43	1 862 290	1 045 801	-43,84
GHANA	1 990 253	1 224 991	-38,45	1 764 084	1 292 869	-26,71
LIBERIA	40 603	0	-100,00	46 980	0	-100,00
GUINEA	257 468	142 968	-44,47	240 060	155 020	-35,42
ANGOLA	342 173	123 320	-63,96	249 507	142 983	-42,69
CONGO	607 076	239 168	-60,60	552 744	230 473	-58,30
CAMEROON	931 733	753 837	-19,09	817 672	796 622	-2,57
NIGERIA	9 256 356	17 383 526	87,80	7 893 203	16 060 615	103,47
SIERRA LEONE	98 785	291 775	195,36	83 409	368 708	342,05
GABON	90 017	161 886	79,84	96 742	166 120	71,71
COTE D'IVOIRE	400 879	683 196	70,42	361 379	651 206	80,20
SENEGAL	348 669	384 808	10,36	361 614	398 135	10,10
MAURITANIA	110 343	76 996	-30,22	112 347	74 836	-33,39
BENIN	588 004	234 316	-60,15	545 893	268 384	-50,84
GUINEA BISSAU	0	19 249	-	0	20 161	-
GAMBIA	97 638	20 025	-79,49	82 212	18 679	-77,28
SEYCHELLES	944	21 065	2 131,46	1 780	29 361	1 549,49
UGANDA	112 627	150 836	33,93	126 985	221 255	74,24
NIGER	16 368	18 960	15,84	14 082	17 478	24,12
DJIBOUTI	4 990 225	3 114 059	-37,60	4 592 705	3 144 671	-31,53
SAO TOME AND PRINCIPE	56 456	18 470	-67,28	57 632	22 829	-60,39
SOUTH AFRICA	10 850 164	10 717 450	-1,22	8 605 814	9 395 127	9,17
ZIMBABWE	231 817	0	-100,00	200 802	0	-100,00

TABEL 5. PERKEMBANGAN EKSPOR INDONESIA MENURUT KOMODITI DAN NEGARA TUJUAN

JENIS BARANG	BERAT BERSIH (KG)		PERUB	NILAI FOB (US \$)		PERUB
	JAN-FEB 2010	JAN-FEB 2011	%	JAN-FEB 2010	JAN-FEB 2011	%
	(1)	(2)	(3)	(4)	(5)	(6)
ZAMBIA	0	99	-	0	31	-
MALAWI	0	63 716	-	0	81 005	-
MAURITIUS	1 367 852	2 330 538	70,38	1 185 180	1 728 920	45,88
VIRGIN ISLANDS (BRITISH)	0	131	-	0	420	-
AUSTRALIA	28 670 313	23 857 427	-16,79	24 472 920	25 376 809	3,69
NEW ZEALAND	7 871 852	6 036 165	-23,32	5 463 932	5 738 101	5,02
GUAM	87 661	19 458	-77,80	84 452	33 222	-60,66
NEW CALEDONIA	420 764	501 287	19,14	414 847	590 681	42,39
VANUATU	43 546	39 959	-8,24	44 778	41 595	-7,11
AMERICAN SAMOA	76	0	-100,00	452	0	-100,00
COOK ISLANDS	0	5 767	-	0	16 361	-
FIJI	679 469	321 562	-52,67	562 826	361 515	-35,77
KIRIBATI	1 030	1 126	9,32	2 233	3 483	55,98
SAMOA	38 958	15 065	-61,33	36 353	25 777	-29,09
SOLOMON ISLANDS	6 068	12 579	107,30	15 043	33 520	122,83
TONGA	15 975	0	-100,00	18 695	0	-100,00
TUVALU	90	0	-100,00	92	0	-100,00
EAST TIMOR	336 631	439 279	30,49	444 278	443 383	-0,20
UNITED STATES	38 003 462	29 836 797	-21,49	38 209 799	30 729 212	-19,58
CANADA	10 494 835	11 030 365	5,10	9 208 124	9 934 548	7,89
MEXICO	259 172	416 043	60,53	233 232	601 531	157,91
GUATEMALA	1 682 114	704 564	-58,11	1 189 264	617 682	-48,06
HONDURAS	121 031	164 576	35,98	134 555	150 584	11,91
NICARAGUA	386 615	278 166	-28,05	289 038	246 846	-14,60
PANAMA	280 501	151 660	-45,93	259 517	140 681	-45,79
CUBA	145 202	1 608 699	1 007,90	119 127	1 467 231	1 131,65
SURINAME	35 995	42 134	17,06	33 324	54 962	64,93
CHILE	1 049 967	626 361	-40,34	1 156 546	808 645	-30,08
VENEZUELA	877 744	952 519	8,52	693 487	803 543	15,87
ARGENTINA	197 709	816 201	312,83	289 777	769 995	165,72
BRAZIL	14 937 164	7 428 172	-50,27	11 206 384	6 830 442	-39,05
COLOMBIA	1 719 129	240 385	-86,02	1 533 725	355 574	-76,82
URUGUAY	162 610	253 367	55,81	153 521	262 820	71,19
PARAGUAY	435 168	128 748	-70,41	334 313	98 855	-70,43
ECUADOR	1 555 833	854 762	-45,06	1 527 619	874 491	-42,75
PERU	2 592 181	1 154 891	-55,45	2 393 106	1 233 508	-48,46
GUYANA	56 038	0	-100,00	42 103	0	-100,00
TRINIDAD AND TOBAGO	294 915	151 583	-48,60	220 216	133 240	-39,50
BAHAMAS	10	0	-100,00	56	0	-100,00
JAMAICA	156 876	297 210	89,46	145 680	343 376	135,71
PUERTO RICO	970 173	686 724	-29,22	731 661	565 817	-22,67
DOMINICAN REPUBLIC	1 165 371	213 262	-81,70	837 811	236 657	-71,75
EL SALVADOR	352 519	615 957	74,73	256 777	525 962	104,83
COSTA RICA	1 037 884	779 468	-24,90	765 658	645 938	-15,64
HAITI	17 228	0	-100,00	17 451	0	-100,00
BARBADOS	125 505	21 689	-82,72	99 396	23 910	-75,94
ARUBA	7 778	18 379	136,29	7 856	15 559	98,05
BERMUDA	76	5	-93,42	881	58	-93,42
FRENCH GUIANA	389	1	-99,74	257	1	-99,61
FRENCH POLYNESIA	223 860	175 176	-21,75	203 626	204 496	0,43
MARTINIQUE	37 520	19 396	-48,30	31 782	19 622	-38,26
NETHERLANDS ANTILLES	20 698	38 178	84,45	15 311	43 586	184,67
SAINT LUCIA	20 567	28 409	38,13	15 610	34 837	123,17
GUADELOUPE	90 153	37 677	-58,21	74 198	34 448	-53,57
SAINT KITTS AND NEVIS	391	0	-100,00	878	0	-100,00
UNITED KINGDOM	2 813 575	7 388 885	162,62	3 113 113	8 333 838	167,70
NETHERLANDS	961 843	734 481	-23,64	1 759 560	1 507 410	-14,33
FRANCE	488 086	1 039 806	113,04	860 765	1 377 359	60,02
GERMANY, FED. REP. OF	1 122 252	1 584 280	41,17	2 330 163	2 528 860	8,53
AUSTRIA	1 730	183	-89,42	455	297	-34,73
BELGIUM	6 425 993	4 980 720	-22,49	6 058 229	4 533 882	-25,16
SWITZERLAND	10 240	10 278	0,37	47 432	43 668	-7,94
DENMARK	139 807	51 899	-62,88	210 555	149 943	-28,79
NORWAY	46 973	25 459	-45,80	46 574	57 393	23,23
SWEDEN	162 315	129 099	-20,46	241 636	205 286	-15,04
FINLAND	107 704	44 526	-58,66	142 910	55 659	-61,05
IRELAND	180 633	996 751	451,81	267 229	1 247 209	366,72
ITALY	6 383 128	7 411 736	16,11	5 200 842	7 053 348	35,62
SPAIN	6 187 523	4 567 982	-26,17	5 469 611	5 312 939	-2,86
PORTUGAL	345 070	359 134	4,08	343 448	398 501	16,03
GREECE	4 737 580	25 189 458	431,69	3 566 124	2 991 527	-16,11
DEMOCRATIC REPUBLIC OF THE CC	319 545	117 740	-63,15	298 766	102 774	-65,60
HUNGARY	26 461	74	-99,72	19 449	172	-99,12
POLAND	339 345	146 210	-56,91	331 881	184 343	-44,46
ROMANIA	831 088	658 188	-20,80	577 949	613 881	6,22
BULGARIA	51 374	82 475	60,54	40 007	81 140	102,81
YUGOSLAVIA	15 927	280 443	1 660,80	9 893	236 650	2 292,10

TABEL 5. PERKEMBANGAN EKSPOR INDONESIA MENURUT KOMODITI DAN NEGARA TUJUAN

JENIS BARANG	BERAT BERSIH (KG)		PERUB	NILAI FOB (US \$)		PERUB
	JAN-FEB 2010	JAN-FEB 2011	%	JAN-FEB 2010	JAN-FEB 2011	%
(1)	(2)	(3)	(4)	(5)	(6)	(7)
ALBANIA	1 320 533	115 713	-91,24	1 148 949	89 790	-92,19
KAZAKHSTAN	0	35 779	-	0	41 460	-
UKRAINE	1 520 228	1 309 093	-13,89	1 414 777	1 493 974	5,60
UZBEKISTAN	12	38 997	324 875,00	1	56 262	5 626 100,00
LITHUANIA	22 478	903 108	3 917,74	20 341	958 619	4 612,74
LATVIA	38 261	0	-100,00	26 010	0	-100,00
ESTONIA	6 162	8 618	39,86	13 871	20 387	46,98
GEORGIA	890 161	1 061 773	19,28	743 434	903 401	21,52
CROATIA	229 356	86 496	-62,29	160 884	88 821	-44,79
MALTA	368 882	261 390	-29,14	302 687	227 266	-24,92
SLOVENIA	121 631	229 612	88,78	103 786	159 386	53,57
CZECH REPUBLIC	187	263	40,64	1 399	1 118	-20,09
REP. OF MACEDONIA	40 885	0	-100,00	31 452	0	-100,00
RUSSIA FEDERATION	1 925 949	1 733 853	-9,97	2 111 950	2 127 086	0,72
-GLISEROL DAN LARUTAN ALKALI	2 170 677	5 579 240	157,03	473 711	1 467 819	209,86
JAPAN	713 758	936 780	31,25	127 560	243 565	90,94
CHINA	716 530	4 586 460	540,09	105 500	1 174 720	1 013,48
PHILIPPINES	65 990	0	-100,00	32 763	0	-100,00
INDIA	492 400	0	-100,00	90 650	0	-100,00
MOZAMBIQUE	88 000	0	-100,00	59 400	0	-100,00
MALAWI	22 000	0	-100,00	12 870	0	-100,00
CANADA	71 999	56 000	-22,22	44 968	49 534	10,15
-MARGARIN DAN LEMAK LAINNYA	54 191 413	83 757 242	54,56	45 562 303	105 705 299	132,00
JAPAN	548 960	93 500	-82,97	463 659	145 346	-68,65
HONG KONG	274 769	463 119	68,55	229 232	429 924	87,55
KOREA, REPUBLIC OF	220 599	434 525	96,98	201 608	612 730	203,92
TAIWAN	496 357	393 957	-20,63	403 328	466 254	15,60
CHINA	6 599 567	12 760 235	93,35	5 241 324	17 126 942	226,77
PAPUA NEW GUINEA	247 264	92 118	-62,75	241 554	111 833	-53,70
THAILAND	1 077 223	1 779 892	65,23	989 064	2 803 781	183,48
SINGAPORE	768 230	272 246	-64,56	713 045	350 397	-50,86
PHILIPPINES	1 256 639	1 976 368	57,27	1 104 762	2 574 134	133,00
MALAYSIA	1 836	69 276	3 673,20	2 573	89 447	3 376,37
MYANMAR (FORM. BURMA)	402 762	60 897	-84,88	458 962	130 257	-71,62
BRUNEI DARUSSALAM	105 000	0	-100,00	88 463	0	-100,00
NEPAL	0	41 434	-	0	44 507	-
VIET NAM	2 284 877	4 315 678	88,88	1 825 546	5 260 647	188,17
MALDIVES	3 284	0	-100,00	3 405	0	-100,00
INDIA	40 470	230 680	470,00	32 095	279 073	769,52
PAKISTAN	0	126 000	-	0	158 640	-
BANGLADESH	0	22 050	-	0	22 098	-
SRI LANKA	2 364 690	1 938 192	-18,04	1 796 705	2 061 535	14,74
IRAQ	0	20 186 991	-	0	25 384 230	-
IRAN (ISLAMIC REPUBLIC OF)	100 000	219 800	119,80	83 000	250 933	202,33
SAUDI ARABIA	2 043 586	2 226 273	8,94	1 673 349	2 556 907	52,80
ISRAEL	483 495	992 998	105,38	408 872	1 239 402	203,13
KUWAIT	105 300	56 146	-46,68	120 595	77 197	-35,99
JORDAN	22 000	0	-100,00	21 230	0	-100,00
OMAN	219 820	219 800	-0,01	178 183	248 348	39,38
SYRIA ARAB REPUBLIC	40 320	338 718	740,07	35 683	400 929	1 023,59
TURKEY	1 469 196	1 584 007	7,81	1 374 753	2 881 900	109,63
UNITED ARAB EMIRATES	80 200	1 406 790	1 654,10	71 661	1 729 419	2 313,33
QATAR	17 998	0	-100,00	19 771	0	-100,00
EGYPT	2 949 630	2 598 820	-11,89	2 625 158	3 524 819	34,27
MOROCCO	21 000	399 000	1 800,00	18 900	527 520	2 691,11
TUNISIA	21 496	0	-100,00	27 482	0	-100,00
ALGERIA	654 600	3 366 158	414,23	542 127	4 032 762	643,88
SUDAN	452 661	1 276 262	181,95	380 444	1 461 203	284,08
TANZANIA, UNITED REPUBLIC OF	0	42 000	-	0	39 380	-
KENYA	0	66 010	-	0	73 044	-
MOZAMBIQUE	433 900	804 810	85,48	371 201	921 893	148,35
TOGO	154 000	503 092	226,68	128 834	678 113	426,35
GHANA	1 077 351	1 077 657	0,03	871 555	1 182 114	35,63
LIBERIA	67 600	89 643	32,61	60 925	100 695	65,28
ANGOLA	1 012 260	1 538 171	51,95	872 396	1 632 712	87,15
CONGO	101 624	101 625	0,00	89 472	110 297	23,28
CAMEROON	103 180	305 554	196,14	97 186	421 948	334,17
NIGERIA	5 631 854	5 822 939	3,39	4 488 830	6 264 113	39,55
SIERRA LEONE	0	40 650	-	0	40 515	-
COTE D'IVOIRE	44 000	0	-100,00	39 600	0	-100,00
BENIN	1 744 046	171 431	-90,17	1 350 340	159 600	-88,18
GAMBIA	37 150	16 900	-54,51	28 978	19 604	-32,35
DJIBOUTI	86 880	483 560	456,58	73 234	548 894	649,51
SAO TOME AND PRINCIPE	0	90 999	-	0	103 675	-
SOUTH AFRICA	803 690	385 248	-52,07	826 595	670 174	-18,92

TABEL 5. PERKEMBANGAN EKSPOR INDONESIA MENURUT KOMODITI DAN NEGARA TUJUAN

JENIS BARANG	BERAT BERSIH (KG)		PERUB %	NILAI FOB (US \$)		PERUB %
	JAN-FEB 2010	JAN-FEB 2011		JAN-FEB 2010	JAN-FEB 2011	
(1)	(2)	(3)	(4)	(5)	(6)	(7)
ZIMBABWE	0	42 600	-	0	73 613	-
MALAWI	40 500	44 000	8,64	35 506	49 720	40,03
AUSTRALIA	725 040	260 652	-64,05	614 234	357 691	-41,77
NEW ZEALAND	662 179	306 929	-53,65	595 279	399 001	-32,97
VANUATU	0	947	-	0	2 655	-
FIJI	21 000	42 200	100,95	17 745	53 425	201,07
KIRIBATI	10 259	0	-100,00	13 547	0	-100,00
MARSHALL ISLANDS	0	21 000	-	0	22 491	-
SAMOA	40 500	40 468	-0,08	34 992	55 040	57,29
SOLOMON ISLANDS	9 958	5 249	-47,29	15 473	5 758	-62,79
EAST TIMOR	43 473	82 954	90,82	40 582	88 189	117,31
UNITED STATES	2 457	696 518	28 248,31	9 100	831 431	9 036,60
CHILE	0	66 000	-	0	87 213	-
ARGENTINA	0	23 100	-	0	26 580	-
BRAZIL	130 000	550 000	323,08	171 680	791 175	360,84
TRINIDAD AND TOBAGO	160 161	43 092	-73,09	137 500	54 080	-60,67
JAMAICA	437 062	565 522	29,39	324 788	588 093	81,07
BARBADOS	40 042	0	-100,00	30 312	0	-100,00
UNITED KINGDOM	62 100	0	-100,00	48 024	0	-100,00
NETHERLANDS	1	0	-100,00	2	0	-100,00
DENMARK	6 999 908	3 999 908	-42,86	3 762 956	2 715 938	-27,82
GREECE	359 000	22 500	-93,73	350 497	59 018	-83,16
DEMOCRATIC REPUBLIC OF THE CC	276 484	498 000	80,12	235 904	526 585	123,22
ROMANIA	257 994	67 000	-74,03	277 100	128 369	-53,67
BULGARIA	862 870	420 000	-51,33	810 791	555 315	-31,51
ALBANIA	22 000	0	-100,00	18 260	0	-100,00
KAZAKHSTAN	168 291	166 315	-1,17	177 366	371 091	109,22
TURKMENISTAN	168 023	172 900	2,90	210 764	236 442	12,18
UKRAINE	2 743 193	994 470	-63,75	3 128 645	1 598 971	-48,89
UZBEKISTAN	0	220 500	-	0	217 560	-
LATVIA	64 340	110 000	70,97	70 014	282 150	302,99
ESTONIA	152 320	60 480	-60,29	235 573	122 170	-48,14
GEORGIA	0	154 000	-	0	323 477	-
CROATIA	66 460	0	-100,00	59 007	0	-100,00
SLOVENIA	295 999	252 000	-14,86	251 729	307 189	22,03
RUSSIA FEDERATION	2 698 435	2 345 719	-13,07	3 209 254	4 824 984	50,35
-SABUN MANDI DAN CUCI	88 847 205	86 922 854	-2,17	88 770 090	104 839 067	18,10
JAPAN	1 578 913	1 674 230	6,04	1 750 790	2 245 641	28,26
HONG KONG	586 949	669 678	14,09	758 958	977 265	28,76
KOREA, DEMOCRATIC PEOPLE'S RE	205 820	65 370	-68,24	120 881	86 669	-28,30
KOREA, REPUBLIC OF	891 363	2 275 002	155,23	1 032 522	3 075 849	197,90
TAIWAN	811 770	795 942	-1,95	948 817	1 214 618	28,01
CHINA	2 286 873	3 180 439	39,07	2 332 512	4 229 048	81,31
MONGOLIA	111 272	131 694	18,35	153 563	149 858	-2,41
MACAU	219	0	-100,00	1 513	0	-100,00
PAPUA NEW GUINEA	1 903 489	1 635 012	-14,10	1 249 115	1 453 900	16,39
THAILAND	1 680 626	3 203 800	90,63	2 142 136	4 386 339	104,76
SINGAPORE	3 197 222	3 084 787	-3,52	4 719 042	4 622 202	-2,05
PHILIPPINES	1 543 526	3 115 831	101,86	1 640 820	3 704 472	125,77
MALAYSIA	11 717 393	9 680 770	-17,38	11 893 295	12 741 081	7,13
MYANMAR (FORM. BURMA)	2 891 058	2 077 498	-28,14	2 030 902	1 618 378	-20,31
CAMBODIA	7 148	869	-87,84	19 481	4 419	-77,32
BRUNEI DARUSSALAM	143 976	260 894	81,21	200 956	359 585	78,94
VIET NAM	1 045 184	1 019 917	-2,42	1 367 636	1 757 641	28,52
MALDIVES	232 738	343 426	47,56	258 197	381 206	47,64
INDIA	1 246 207	952 406	-23,58	1 204 167	939 784	-21,96
PAKISTAN	480 626	562 133	16,96	504 209	789 836	56,65
BANGLADESH	46 750	74 472	59,30	70 430	156 758	122,57
SRI LANKA	39 210	211 073	438,31	59 604	359 030	502,36
AFGHANISTAN	19 006	0	-100,00	20 373	0	-100,00
IRAQ	1 106 311	1 062 608	-3,95	1 216 477	1 183 314	-2,73
IRAN (ISLAMIC REPUBLIC OF)	353 619	263 024	-25,62	548 731	357 268	-34,89
SAUDI ARABIA	226 341	318 895	40,89	334 060	607 260	81,78
ISRAEL	11 088	40 000	260,75	17 050	52 600	208,50
KUWAIT	166 445	104 347	-37,31	225 238	159 101	-29,36
JORDAN	439 459	101 130	-76,99	539 545	100 614	-81,35
LEBANON	278 029	146 000	-47,49	333 277	218 529	-34,43
PALESTINA	36 137	0	-100,00	26 620	0	-100,00
YEMEN	633 741	644 087	1,63	888 682	871 958	-1,88
OMAN	163 976	237 464	44,82	150 353	279 795	86,09
SYRIA ARAB REPUBLIC	30 760	3 939	-87,19	62 362	16 646	-73,31
TURKEY	37 904	804 442	2 022,31	65 467	805 931	1 131,05
UNITED ARAB EMIRATES	4 298 828	1 900 514	-55,79	6 290 628	2 679 262	-57,41
BAHRAIN	0	35	-	0	475	-
EGYPT	1 650 541	1 173 530	-28,90	1 663 304	1 580 436	-4,98
LIBYAN ARAB JAMAHIRIYA	823 777	740 608	-10,10	835 342	711 744	-14,80

TABEL 5. PERKEMBANGAN EKSPOR INDONESIA MENURUT KOMODITI DAN NEGARA TUJUAN

JENIS BARANG	BERAT BERSIH (KG)		PERUB	NILAI FOB (US \$)		PERUB
	JAN-FEB 2010	JAN-FEB 2011	%	JAN-FEB 2010	JAN-FEB 2011	%
(1)	(2)	(3)	(4)	(5)	(6)	(7)
MOROCCO	14 191	14 364	1,22	17 378	24 412	40,48
ALGERIA	459 514	1 088 657	136,91	412 339	1 172 990	184,47
SUDAN	1 742 302	0	-100,00	1 046 279	0	-100,00
ERITREA	196 670	830 179	322,12	159 701	863 278	440,56
NAMIBIA	688 890	0	-100,00	777 619	0	-100,00
ETHIOPIA	303 194	91 152	-69,94	542 966	113 560	-79,09
TANZANIA, UNITED REPUBLIC OF	222 173	433 339	95,05	227 462	680 461	199,15
MADAGASCAR	1 398 384	917 276	-34,40	1 125 295	829 760	-26,26
SOMALIA	39 868	0	-100,00	46 638	0	-100,00
KENYA	253 636	292 696	15,40	206 077	320 746	55,64
REUNION	1	0	-100,00	5	0	-100,00
MOZAMBIQUE	3 304 679	983 847	-70,23	2 096 966	806 279	-61,55
BOTSWANA	0	21 499	-	0	20 102	-
EQUATORIAL GUINEA	45 107	152 346	237,74	41 576	154 548	271,72
TOGO	1 986 205	2 342 733	17,95	1 826 475	2 329 377	27,53
GHANA	5 243 005	4 866 344	-7,18	4 169 231	5 005 761	20,06
LIBERIA	388 883	410 034	5,44	333 552	499 607	49,78
GUINEA	331 832	742 389	123,72	227 460	585 426	157,38
ANGOLA	6 613 196	5 894 852	-10,86	5 963 262	6 753 348	13,25
CONGO	461 108	872 563	89,23	370 710	807 798	117,91
CAMEROON	1 076 470	1 122 521	4,28	1 015 319	991 456	-2,35
NIGERIA	999 223	2 597 302	159,93	817 798	2 566 307	213,81
SIERRA LEONE	886 208	293 338	-66,90	704 311	396 917	-43,64
GABON	366 815	146 088	-60,17	307 695	146 699	-52,32
COTE D'IVOIRE	98 935	158 536	60,24	98 587	216 534	119,64
SENEGAL	269 926	53	-99,98	186 743	140	-99,93
MAURITANIA	411 629	1 022 706	148,45	295 406	932 109	215,53
MALI	341 785	73 267	-78,56	253 795	90 600	-64,30
BENIN	5 401 063	6 230 771	15,36	5 547 657	7 918 446	42,73
BURKINA FASO	293 852	0	-100,00	340 344	0	-100,00
GUINEA BISSAU	0	37 817	-	0	42 933	-
GAMBIA	123 171	370 539	200,83	113 430	366 546	223,15
SEYCHELLES	44 273	43 073	-2,71	99 783	39 049	-60,87
UGANDA	34 560	0	-100,00	46 224	0	-100,00
NIGER	0	21 626	-	0	19 680	-
DJIBOUTI	2 863 306	2 184 834	-23,70	2 545 970	2 272 104	-10,76
SAO TOME AND PRINCIPE	72 884	0	-100,00	68 920	0	-100,00
SOUTH AFRICA	576 894	376 603	-34,72	565 678	498 644	-11,85
MALAWI	1 085 500	506 000	-53,39	629 825	422 510	-32,92
COMOROS	54 596	21 600	-60,44	62 217	25 680	-58,73
BURUNDI	24 768	0	-100,00	35 475	0	-100,00
MAURITIUS	202 762	234 992	15,90	201 420	267 354	32,73
RWANDA	24 768	14 235	-42,53	35 475	23 812	-32,88
AUSTRALIA	908 637	722 327	-20,50	1 411 055	1 348 119	-4,46
NEW ZEALAND	53 600	161 417	201,15	55 950	136 990	144,84
MICRONESIA, FEDERATED STATES (47 152	113 624	140,97	52 025	126 029	142,25
GUAM	290	0	-100,00	2 379	0	-100,00
NEW CALEDONIA	2 002	0	-100,00	1 149	0	-100,00
NORTHERN MARIANA ISLANDS	666	1 366	105,11	2 359	5 810	146,29
VANUATU	30 477	37 251	22,23	30 415	55 831	83,56
WALLIS AND FUTUNA ISLANDS	1 470	0	-100,00	3 922	0	-100,00
AMERICAN SAMOA	3 074	3 345	8,82	3 591	7 709	114,68
COOK ISLANDS	643	0	-100,00	1 500	0	-100,00
FIJI	406 700	489 427	20,34	352 721	504 027	42,90
KIRIBATI	82 993	30 372	-63,40	92 737	42 586	-54,08
SAMOA	88 829	102 160	15,01	91 065	138 656	52,26
SOLOMON ISLANDS	122 744	60 179	-50,97	119 276	92 390	-22,54
TONGA	3 576	41 428	1 058,50	3 901	43 448	1 013,77
TUVALU	8 805	0	-100,00	8 927	0	-100,00
TOKELAU	0	21	-	0	83	-
EAST TIMOR	299 284	805 258	169,06	303 254	897 328	195,90
UNITED STATES	260 009	202 621	-22,07	283 251	385 809	36,21
CANADA	14 135	626 435	4 331,80	29 885	656 744	2 097,57
MEXICO	23 799	22 400	-5,88	55 313	77 467	40,05
GUATEMALA	30 130	18 880	-37,34	38 992	28 999	-25,63
HONDURAS	0	18 880	-	0	36 369	-
PANAMA	270 588	123 439	-54,38	319 258	185 090	-42,02
CUBA	292 408	0	-100,00	381 760	0	-100,00
SURINAME	22 340	13 792	-38,26	26 121	20 687	-20,80
CHILE	270 417	541 401	100,21	327 273	645 860	97,35
COLOMBIA	818 748	835 900	2,09	617 013	984 481	59,56
BOLIVIA	48 166	48 500	0,69	56 750	59 170	4,26
URUGUAY	24 000	48 000	100,00	51 349	170 092	231,25
PERU	23 490	27 475	16,96	30 450	55 745	83,07
TRINIDAD AND TOBAGO	27 063	20 543	-24,09	25 950	23 220	-10,52
JAMAICA	100 000	229 997	130,00	67 000	221 590	230,73
PUERTO RICO	16 800	0	-100,00	23 915	0	-100,00

TABEL 5. PERKEMBANGAN EKSPOR INDONESIA MENURUT KOMODITI DAN NEGARA TUJUAN

JENIS BARANG	BERAT BERSIH (KG)		PERUB	NILAI FOB (US \$)		PERUB
	JAN-FEB 2010	JAN-FEB 2011	%	JAN-FEB 2010	JAN-FEB 2011	%
(1)	(2)	(3)	(4)	(5)	(6)	(7)
DOMINICAN REPUBLIC	18 880	18 880	0,00	20 745	37 557	81,04
EL SALVADOR	14 310	14 310	0,00	16 563	22 742	37,31
HAITI	314 235	1 086 358	245,72	319 185	1 327 189	315,81
BARBADOS	27 699	38 946	40,60	27 250	50 206	84,24
BERMUDA	32	7	-78,13	367	72	-80,38
CAPE VERDE	0	2 091	-	0	7 623	-
FRENCH POLYNESIA	28 107	0	-100,00	24 644	0	-100,00
MARTINIQUE	21 147	0	-100,00	15 102	0	-100,00
NETHERLANDS ANTILLES	24 768	20 000	-19,25	29 836	22 440	-24,79
SAINT LUCIA	0	13 477	-	0	27 894	-
SAINT KITTS AND NEVIS	12	0	-100,00	27	0	-100,00
UNITED KINGDOM	40 061	62 819	56,81	112 807	158 576	40,57
NETHERLANDS	46 388	40 249	-13,23	67 936	80 466	18,44
FRANCE	19	180 183	948 231,58	49	207 052	422 455,10
GERMANY, FED. REP. OF	6 360	40 422	535,57	11 359	55 858	391,75
AUSTRIA	24 000	24 000	0,00	30 535	51 209	67,71
BELGIUM	223 199	152 350	-31,74	167 525	195 810	16,88
SWITZERLAND	157	506	222,29	918	3 556	287,36
DENMARK	13	16	23,08	153	119	-22,22
NORWAY	192	0	-100,00	1 181	0	-100,00
SWEDEN	4 648	160 676	3 356,88	13 090	132 421	911,62
FINLAND	0	57	-	0	86	-
ITALY	35 999	192 509	434,76	28 692	223 269	678,16
SPAIN	117 809	72 157	-38,75	227 408	188 834	-16,96
PORTUGAL	60 556	114 000	88,26	48 778	154 660	217,07
GREECE	17 496	171	-99,02	34 175	1 302	-96,19
DEMOCRATIC REPUBLIC OF THE CC	965 483	595 243	-38,35	887 987	897 971	1,12
POLAND	164 671	348 000	111,33	133 730	485 571	263,10
ROMANIA	0	34 310	-	0	42 840	-
BULGARIA	318 082	0	-100,00	238 226	0	-100,00
ALBANIA	0	20 000	-	0	21 340	-
ARMENIA	30 024	0	-100,00	40 328	0	-100,00
KYRGYZSTAN	0	15 999	-	0	19 654	-
GEORGIA	47 040	80 304	70,71	30 693	63 780	107,80
CROATIA	0	204 000	-	0	263 160	-
MALTA	17 661	0	-100,00	23 386	0	-100,00
SLOVENIA	0	73	-	0	35	-
RUSSIA FEDERATION	104 602	78 266	-25,18	106 791	61 961	-41,98
-BAHAN CELUP ORGANIK SINTETIK	3 397 358	3 824 723	12,58	14 620 519	19 547 357	33,70
JAPAN	448 794	332 710	-25,87	2 077 491	1 636 440	-21,23
HONG KONG	170 846	83 549	-51,10	781 506	449 369	-42,50
KOREA, REPUBLIC OF	141 258	93 065	-34,12	521 223	521 491	0,05
TAIWAN	214 576	204 198	-4,84	908 383	1 327 105	46,10
CHINA	666 101	764 048	14,70	1 684 676	2 537 415	50,62
THAILAND	71 275	90 385	26,81	389 218	536 154	37,75
SINGAPORE	462 430	561 885	21,51	2 901 348	4 015 708	38,41
PHILIPPINES	30 528	40 003	31,04	48 723	104 975	115,45
MALAYSIA	53 129	71 864	35,26	183 342	267 808	46,07
CAMBODIA	0	3 800	-	0	10 450	-
VIET NAM	12 062	45 293	275,50	91 987	256 873	179,25
INDIA	8 766	157 407	1 695,65	46 989	569 197	1 111,34
PAKISTAN	66 614	103 005	54,63	153 243	337 997	120,56
BANGLADESH	143 766	228 853	59,18	312 878	958 860	206,46
SRI LANKA	10 294	11 058	7,42	43 466	68 441	57,46
SAUDI ARABIA	0	9 375	-	0	1 117	-
KUWAIT	0	60	-	0	571	-
JORDAN	0	3 275	-	0	13 925	-
TURKEY	177 396	195 302	10,09	824 681	948 958	15,07
UNITED ARAB EMIRATES	8 117	0	-100,00	56 160	0	-100,00
EGYPT	0	10 418	-	0	45 895	-
TANZANIA, UNITED REPUBLIC OF	15 454	18 000	16,47	52 473	36 303	-30,82
TOGO	0	260	-	0	4 417	-
NIGERIA	87 053	48 807	-43,93	115 440	112 200	-2,81
SOUTH AFRICA	9 764	200	-97,95	61 321	1 774	-97,11
MAURITIUS	174	739	324,71	1 286	2 200	71,07
AUSTRALIA	2 477	13 886	460,60	21 332	42 412	98,82
NEW ZEALAND	1 336	824	-38,32	15 272	13 714	-10,20
EAST TIMOR	426	0	-100,00	32	0	-100,00
UNITED STATES	155 205	108 157	-30,31	1 035 156	904 140	-12,66
CANADA	19 800	0	-100,00	19 872	0	-100,00
MEXICO	43 483	80 115	84,24	313 282	572 322	82,69
HONDURAS	0	550	-	0	8 041	-
PANAMA	1 500	12 412	727,47	15 840	154 887	877,82
CHILE	0	100	-	0	506	-
BRAZIL	132 843	76 397	-42,49	804 202	499 937	-37,83
COLOMBIA	200	449	124,50	1 136	3 216	183,10

TABEL 5. PERKEMBANGAN EKSPOR INDONESIA MENURUT KOMODITI DAN NEGARA TUJUAN

JENIS BARANG	BERAT BERSIH (KG)		PERUB	NILAI FOB (US \$)		PERUB
	JAN-FEB 2010	JAN-FEB 2011	%	JAN-FEB 2010	JAN-FEB 2011	%
(1)	(2)	(3)	(4)	(5)	(6)	(7)
PERU	1 000	0	-100,00	5 280	0	-100,00
UNITED KINGDOM	0	39 998	-	0	141 520	-
NETHERLANDS	36 100	63 000	74,52	45 814	68 670	49,89
GERMANY, FED. REP. OF	15 917	224 204	1 308,58	117 522	2 023 745	1 622,01
BELGIUM	57 584	31 274	-45,69	308 107	124 580	-59,57
SWITZERLAND	23 932	11 998	-49,87	129 829	99 420	-23,42
NORWAY	0	61 800	-	0	63 192	-
SWEDEN	19 800	0	-100,00	23 364	0	-100,00
ITALY	10 242	20 000	95,27	55 900	45 865	-17,95
SPAIN	31 406	2 000	-93,63	225 447	15 547	-93,10
PORTUGAL	45 710	0	-100,00	227 298	0	-100,00
-PREPARAT PEMBASMI KUMAN, DLI	11 689 815	13 925 276	19,12	33 588 637	39 470 661	17,51
JAPAN	921 926	871 658	-5,45	1 209 188	1 742 405	44,10
HONG KONG	137	0	-100,00	1 217	0	-100,00
KOREA, REPUBLIC OF	252 105	377 549	49,76	688 391	890 341	29,34
TAIWAN	291 329	254 895	-12,51	497 380	362 029	-27,21
CHINA	817 325	597 029	-26,95	10 659 363	11 909 193	11,73
PAPUA NEW GUINEA	10 600	9 627	-9,18	9 256	11 502	24,27
THAILAND	2 116 603	2 325 679	9,88	5 548 789	6 893 306	24,23
SINGAPORE	646 202	637 336	-1,37	1 419 054	1 351 681	-4,75
PHILIPPINES	1 885 266	2 289 734	21,45	4 547 838	3 591 279	-21,03
MALAYSIA	1 024 179	1 145 570	11,85	2 692 530	2 624 581	-2,52
MYANMAR (FORM. BURMA)	61 440	61 440	0,00	39 322	49 766	26,56
BRUNEI DARUSSALAM	806	188	-76,67	2 380	730	-69,33
VIET NAM	232 021	155 703	-32,89	2 122 105	1 431 516	-32,54
MALDIVES	5 376	21 652	302,75	16 787	59 188	252,58
INDIA	8	184	2 200,00	60	8 370	13 850,00
PAKISTAN	859 149	1 197 532	39,39	807 223	975 275	20,82
BANGLADESH	147 051	712 327	384,41	408 881	1 107 378	170,83
SRI LANKA	153 735	171 153	11,33	119 867	844 815	604,79
SAUDI ARABIA	0	16	-	0	94	-
ISRAEL	0	13 440	-	0	52 480	-
JORDAN	1 200	0	-100,00	21 258	0	-100,00
LEBANON	23 616	86 685	267,06	15 552	113 172	627,70
YEMEN	16 114	0	-100,00	45 905	0	-100,00
OMAN	51	0	-100,00	701	0	-100,00
UNITED ARAB EMIRATES	0	3 264	-	0	6 786	-
CYPRUS	22 641	0	-100,00	35 313	0	-100,00
EGYPT	22 312	0	-100,00	54 127	0	-100,00
LIBYAN ARAB JAMAHIRIYA	0	672	-	0	3 924	-
TANZANIA, UNITED REPUBLIC OF	40 895	69 259	69,36	112 584	250 796	122,76
MADAGASCAR	130 823	129 470	-1,03	118 690	111 527	-6,04
KENYA	42 480	64 800	52,54	46 696	174 758	274,25
MOZAMBIQUE	9 696	0	-100,00	18 422	0	-100,00
TOGO	20 160	0	-100,00	23 040	0	-100,00
CONGO	0	9 510	-	0	12 048	-
COTE D'IVOIRE	21 960	0	-100,00	22 196	0	-100,00
BENIN	1 321	195	-85,24	3 420	1 008	-70,53
GAMBIA	6 733	0	-100,00	21 223	0	-100,00
SOUTH AFRICA	139 096	285 058	104,94	157 319	324 411	106,21
ZIMBABWE	17 993	0	-100,00	23 256	0	-100,00
COMOROS	306	0	-100,00	1 051	0	-100,00
MAURITIUS	54 924	28 296	-48,48	99 239	74 604	-24,82
AUSTRALIA	37 093	160 239	331,99	47 644	1 273 821	2 573,62
NEW CALEDONIA	3 972	0	-100,00	13 026	0	-100,00
VANUATU	1 273	0	-100,00	1 204	0	-100,00
WALLIS AND FUTUNA ISLANDS	762	0	-100,00	2 032	0	-100,00
AMERICAN SAMOA	7 275	7 275	0,00	11 492	10 850	-5,59
COOK ISLANDS	0	7 911	-	0	9 984	-
FIJI	35 889	582	-98,38	31 554	4 572	-85,51
KIRIBATI	2 700	0	-100,00	3 925	0	-100,00
SAMOA	25 216	45 980	82,34	21 725	51 097	135,20
SOLOMON ISLANDS	155	0	-100,00	417	0	-100,00
TONGA	6	13 756	229 166,67	86	15 986	18 488,37
EAST TIMOR	15 857	17 768	12,05	30 125	27 313	-9,33
UNITED STATES	1 699	0	-100,00	707	0	-100,00
MEXICO	699 655	756 579	8,14	864 967	973 681	12,57
GUATEMALA	76 024	121 641	60,00	77 991	84 351	8,15
HONDURAS	103 559	147 943	42,86	107 171	129 826	21,14
NICARAGUA	0	29 588	-	0	31 444	-
PANAMA	24 000	0	-100,00	11 300	0	-100,00
SURINAME	560	0	-100,00	6 184	0	-100,00
VENEZUELA	65 892	107 190	62,68	84 040	137 000	63,02
ARGENTINA	205 842	32 142	-84,39	191 349	41 630	-78,24
BRAZIL	37 500	83 942	123,85	24 900	63 996	157,01
GUYANA	18 082	9 041	-50,00	18 054	7 892	-56,29

TABEL 5. PERKEMBANGAN EKSPOR INDONESIA MENURUT KOMODITI DAN NEGARA TUJUAN

JENIS BARANG	BERAT BERSIH (KG)		PERUB	NILAI FOB (US \$)		PERUB
	JAN-FEB 2010	JAN-FEB 2011	%	JAN-FEB 2010	JAN-FEB 2011	%
(1)	(2)	(3)	(4)	(5)	(6)	(7)
JAMAICA	34 093	54 236	59,08	46 069	77 849	68,98
DOMINICAN REPUBLIC	18 082	0	-100,00	21 178	0	-100,00
EL SALVADOR	49 806	33 204	-33,33	59 403	37 183	-37,41
HAITI	0	9 510	-	0	11 539	-
ANTIGUA AND BARBUDA	9 041	0	-100,00	7 912	0	-100,00
FRENCH POLYNESIA	9 461	21 515	127,41	9 197	20 535	123,28
GRENADA	9 041	0	-100,00	8 162	0	-100,00
NETHERLANDS ANTILLES	0	699	-	0	3 714	-
GUADELOUPE	0	6 911	-	0	11 526	-
UNITED KINGDOM	6	0	-100,00	1	0	-100,00
NETHERLANDS	318	354 702	111 441,51	2 550	908 847	35 541,06
FRANCE	6 185	0	-100,00	6 766	0	-100,00
SWITZERLAND	0	1	-	0	5	-
FINLAND	17 250	0	-100,00	22 770	0	-100,00
ITALY	72 659	143 525	97,53	118 477	219 651	85,40
PORTUGAL	387	0	-100,00	1 126	0	-100,00
GREECE	12 695	70 089	452,10	13 949	145 897	945,93
HUNGARY	15 840	0	-100,00	26 664	0	-100,00
POLAND	6 510	0	-100,00	7 108	0	-100,00
UKRAINE	15 191	76 794	405,52	11 729	89 369	661,95
MALTA	17 938	0	-100,00	28 254	0	-100,00
RUSSIA FEDERATION	34 722	92 592	166,67	37 806	102 140	170,17
-DAMAR TIRUAN, BAHAN PLASTIK	176 273 775	191 971 518	8,91	296 812 102	375 812 898	26,62
JAPAN	31 313 402	30 510 240	-2,56	58 156 118	66 479 146	14,31
HONG KONG	4 774 104	3 090 457	-35,27	6 038 291	3 952 490	-34,54
KOREA, REPUBLIC OF	3 559 987	2 918 863	-18,01	6 833 272	7 002 895	2,48
TAIWAN	3 746 635	3 256 117	-13,09	7 566 506	7 554 080	-0,16
CHINA	24 493 765	39 401 071	60,86	23 021 375	40 904 748	77,68
MONGOLIA	2 245	0	-100,00	6 972	0	-100,00
PAPUA NEW GUINEA	77 987	112 634	44,43	187 679	375 190	99,91
THAILAND	4 847 829	6 563 351	35,39	12 412 028	15 678 801	26,32
SINGAPORE	10 293 070	9 667 424	-6,08	24 881 110	27 345 790	9,91
PHILIPPINES	9 792 912	8 150 787	-16,77	15 641 366	16 873 315	7,88
MALAYSIA	13 470 149	20 207 114	50,01	20 622 359	37 288 039	80,81
MYANMAR (FORM. BURMA)	508 719	1 138 453	123,79	530 524	1 177 735	121,99
CAMBODIA	24 123	57 509	138,40	16 067	97 929	509,50
BRUNEI DARUSSALAM	5 911	12 998	119,90	26 003	54 065	107,92
LAO PEOPLE'S DEMOCRATIC REPUE	0	49	-	0	820	-
NEPAL	0	132 172	-	0	234 256	-
VIET NAM	10 401 195	7 883 594	-24,20	12 922 875	13 932 679	7,81
MALDIVES	30 480	6 885	-77,41	59 824	18 288	-69,43
INDIA	5 361 985	3 415 979	-36,29	8 622 086	7 828 578	-9,20
PAKISTAN	448 945	587 333	30,83	1 021 117	1 719 889	68,43
BANGLADESH	3 870 402	4 253 736	9,90	4 552 362	6 160 001	35,31
SRI LANKA	1 741 533	1 361 250	-21,84	3 032 425	2 442 585	-19,45
AFGHANISTAN	71 692	0	-100,00	112 892	0	-100,00
IRAN (ISLAMIC REPUBLIC OF)	152 747	18 718	-87,75	542 208	87 833	-83,80
SAUDI ARABIA	958 420	1 041 649	8,68	2 370 730	3 207 619	35,30
ISRAEL	142 275	40 519	-71,52	171 238	136 550	-20,26
KUWAIT	132 040	93 179	-29,43	283 764	258 558	-8,88
JORDAN	34 412	40 983	19,10	67 426	111 095	64,77
LEBANON	263 010	89 483	-65,98	649 350	205 305	-68,38
YEMEN	75 563	113 989	50,85	202 586	331 982	63,87
OMAN	73 159	35 807	-51,06	117 144	70 986	-39,40
SYRIA ARAB REPUBLIC	103 784	90 099	-13,19	221 610	222 168	0,25
TURKEY	2 476 414	3 646 914	47,27	3 582 571	6 537 320	82,48
UNITED ARAB EMIRATES	2 440 253	1 104 213	-54,75	3 913 282	3 361 611	-14,10
QATAR	10 664	10 624	-0,38	75 182	56 106	-25,37
BAHRAIN	3 741	15 339	310,02	14 902	45 320	204,12
CYPRUS	723	2 126	194,05	1 847	7 020	280,08
EGYPT	411 676	3 732 280	806,61	736 395	6 059 432	722,85
LIBYAN ARAB JAMAHIRIYA	87 296	0	-100,00	239 524	0	-100,00
MOROCCO	105 096	102 028	-2,92	378 506	420 654	11,14
TUNISIA	23 002	0	-100,00	54 284	0	-100,00
ALGERIA	145 338	83 916	-42,26	473 097	114 991	-75,69
SUDAN	4 518	58	-98,72	18 189	151	-99,17
ETHIOPIA	2 592	0	-100,00	8 327	0	-100,00
TANZANIA, UNITED REPUBLIC OF	149 400	99 748	-33,23	223 546	183 554	-17,89
MADAGASCAR	15 798	31 145	97,15	16 927	71 135	320,25
SOMALIA	2 984	6 144	105,90	5 820	12 218	109,93
KENYA	79 174	68 465	-13,53	261 166	232 597	-10,94
REUNION	25 220	20 764	-17,67	41 014	32 062	-21,83
MOZAMBIQUE	10 506	18 494	76,03	23 937	61 924	158,70
TOGO	112 403	96 981	-13,72	193 269	177 481	-8,17
GHANA	316 948	227 466	-28,23	476 178	330 070	-30,68
GUINEA	46 294	43 670	-5,67	60 696	73 306	20,78

TABEL 5. PERKEMBANGAN EKSPOR INDONESIA MENURUT KOMODITI DAN NEGARA TUJUAN

JENIS BARANG	BERAT BERSIH (KG)		PERUB	NILAI FOB (US \$)		PERUB
	JAN-FEB 2010	JAN-FEB 2011	%	JAN-FEB 2010	JAN-FEB 2011	%
	(1)	(2)	(3)	(4)	(5)	(6)
ANGOLA	3 432	0	-100,00	10 800	0	-100,00
CONGO	16 132	978	-93,94	33 856	2 558	-92,44
CAMEROON	82 670	70 534	-14,68	189 294	143 514	-24,18
NIGERIA	999 939	1 155 582	15,57	1 818 350	3 232 694	77,78
SIERRA LEONE	11 091	0	-100,00	17 405	0	-100,00
GABON	44 658	132 062	195,72	65 715	240 552	266,05
COTE D'IVOIRE	48 325	10 877	-77,49	242 753	47 000	-80,64
SENEGAL	10 701	86 906	712,13	52 819	179 597	240,02
MAURITANIA	14 356	0	-100,00	21 443	0	-100,00
MALI	49	138 159	281 857,14	76	237 389	312 253,95
BENIN	7 185	28 506	296,74	26 391	43 064	63,18
GAMBIA	94	0	-100,00	14	0	-100,00
SEYCHELLES	0	618	-	0	9 117	-
UGANDA	557	0	-100,00	120	0	-100,00
DJIBOUTI	0	79	-	0	77	-
SAO TOME AND PRINCIPE	286	0	-100,00	1 415	0	-100,00
SOUTH AFRICA	1 604 605	601 411	-62,52	2 330 795	1 282 333	-44,98
ZIMBABWE	0	11 014	-	0	37 949	-
MAURITIUS	822 366	948 727	15,37	1 098 283	1 635 930	48,95
AUSTRALIA	6 601 006	6 208 550	-5,95	10 995 821	13 550 616	23,23
NEW ZEALAND	1 185 331	1 794 046	51,35	1 682 921	3 112 644	84,95
GUAM	429	54	-87,41	4 830	29	-99,40
NEW CALEDONIA	15 177	21 376	40,84	47 829	73 490	53,65
VANUATU	17 655	3 965	-77,54	5 271	5 630	6,81
WALLIS AND FUTUNA ISLANDS	273	54	-80,22	748	80	-89,30
COOK ISLANDS	49	68	38,78	955	949	-0,63
FIJI	35 947	46 386	29,04	137 060	109 190	-20,33
KIRIBATI	0	2 423	-	0	6 375	-
SAMOA	2 235	785	-64,88	16 222	6 790	-58,14
SOLOMON ISLANDS	0	1 074	-	0	524	-
TONGA	187	0	-100,00	2 461	0	-100,00
TOKELAU	0	3	-	0	12	-
EAST TIMOR	908 667	826 068	-9,09	771 423	787 249	2,05
UNITED STATES	15 012 011	13 178 333	-12,21	27 177 817	34 304 406	26,22
CANADA	189 906	155 566	-18,08	816 482	813 868	-0,32
MEXICO	763 644	219 367	-71,27	1 942 706	1 131 992	-41,73
GUATEMALA	376 300	0	-100,00	455 573	0	-100,00
HONDURAS	4 137	18 623	350,16	36 015	54 251	50,63
NICARAGUA	321	0	-100,00	702	0	-100,00
PANAMA	632	15 962	2 425,63	2 288	65 273	2 752,84
CUBA	0	30 709	-	0	108 692	-
SURINAME	1 225	0	-100,00	5 878	0	-100,00
CHILE	1 058 402	1 214 175	14,72	1 300 185	2 003 356	54,08
VENEZUELA	12 892	11 240	-12,81	46 400	69 224	49,19
ARGENTINA	28 124	53 435	90,00	280 926	198 695	-29,27
BRAZIL	111 558	1 657 367	1 385,65	519 154	4 506 447	768,04
COLOMBIA	4 056	25 262	522,83	63 491	307 574	384,44
BOLIVIA	6 549	0	-100,00	14 585	0	-100,00
URUGUAY	245 343	79 204	-67,72	360 315	154 831	-57,03
PARAGUAY	579 439	0	-100,00	724 364	0	-100,00
ECUADOR	13 044	1 109	-91,50	29 260	2 531	-91,35
PERU	76 389	21 963	-71,25	91 235	57 400	-37,09
TRINIDAD AND TOBAGO	3 000	0	-100,00	18 300	0	-100,00
JAMAICA	305	749	145,57	906	4 922	443,27
PUERTO RICO	18 734	17 513	-6,52	33 582	50 611	50,71
DOMINICAN REPUBLIC	4 284	2 075	-51,56	14 238	5 963	-58,12
EL SALVADOR	39 600	84 212	112,66	50 351	172 247	242,09
COSTA RICA	319 001	9 802	-96,93	401 085	64 968	-83,80
HAITI	0	12 140	-	0	43 380	-
ANTIGUA AND BARBUDA	0	49	-	0	137	-
BERMUDA	0	557	-	0	5 570	-
CAYMAN ISLANDS	51	0	-100,00	56	0	-100,00
FRENCH GUIANA	1 921	7 790	305,52	1 901	13 579	614,31
FRENCH POLYNESIA	706	1 360	92,63	5 095	2 801	-45,02
MARTINIQUE	557	98	-82,41	2 291	504	-78,00
NETHERLANDS ANTILLES	105	1 155	1 000,00	603	2 957	390,38
GUADELOUPE	2	643	32 050,00	37	1 396	3 672,97
SAINT KITTS AND NEVIS	776	0	-100,00	1 740	0	-100,00
UNITED KINGDOM	1 244 535	2 571 298	106,61	3 235 240	6 062 323	87,38
NETHERLANDS	1 233 511	1 546 615	25,38	2 415 356	3 541 220	46,61
FRANCE	612 064	583 024	-4,74	2 656 810	2 633 602	-0,87
GERMANY, FED. REP. OF	609 811	853 413	39,95	2 424 005	3 714 233	53,23
AUSTRIA	532	382	-28,20	5 939	797	-86,58
BELGIUM	1 158 938	756 350	-34,74	3 297 396	2 694 807	-18,27
SWITZERLAND	20 398	120 727	491,86	96 610	231 223	139,34
DENMARK	67 990	75 395	10,89	172 777	203 615	17,85
NORWAY	173 880	168 117	-3,31	408 380	405 324	-0,75

TABEL 5. PERKEMBANGAN EKSPOR INDONESIA MENURUT KOMODITI DAN NEGARA TUJUAN

JENIS BARANG	BERAT BERSIH (KG)		PERUB	NILAI FOB (US \$)		PERUB
	JAN-FEB 2010	JAN-FEB 2011	%	JAN-FEB 2010	JAN-FEB 2011	%
(1)	(2)	(3)	(4)	(5)	(6)	(7)
SWEDEN	64 878	10 626	-83,62	264 640	128 773	-51,34
FINLAND	76 445	14 218	-81,40	222 950	70 705	-68,29
IRELAND	68 182	119 274	74,93	152 927	259 405	69,63
ITALY	333 867	552 872	65,60	1 118 955	1 553 452	38,83
SPAIN	1 067 463	1 040 940	-2,48	2 236 190	2 692 087	20,39
PORTUGAL	142 109	102 697	-27,73	422 359	336 860	-20,24
ICELAND	88 000	0	-100,00	119 004	0	-100,00
GREECE	152 658	131 885	-13,61	467 844	416 052	-11,07
DEMOCRATIC REPUBLIC OF THE CC	26 999	10 847	-59,82	29 594	5 650	-80,91
HUNGARY	21 728	52 949	143,69	80 677	359 607	345,74
POLAND	85 100	130 975	53,91	299 177	442 713	47,98
ROMANIA	68 200	69 240	1,52	124 047	149 848	20,80
BULGARIA	477	0	-100,00	874	0	-100,00
ARMENIA	0	24 644	-	0	85 710	-
KAZAKHSTAN	1	2	100,00	1	1	0,00
MOLDOVA, REPUBLIC OF	0	10 187	-	0	46 772	-
UKRAINE	23 005	48 126	109,20	35 774	142 078	297,15
LITHUANIA	23 388	820	-96,49	33 981	4 131	-87,84
LATVIA	1 800	12	-99,33	8 604	580	-93,26
ESTONIA	115 673	64 072	-44,61	190 002	111 901	-41,11
GEORGIA	355	0	-100,00	1 061	0	-100,00
CROATIA	214	564	163,55	159	985	519,50
MALTA	534	0	-100,00	3 705	0	-100,00
SLOVAKIA	13 899	0	-100,00	23 352	0	-100,00
SLOVENIA	0	647	-	0	309	-
CZECH REPUBLIC	3 289	66 269	1 914,87	15 537	151 158	872,89
RUSSIA FEDERATION	224 916	330 751	47,06	587 578	943 683	60,61
-BAHAN KERTAS	308 167 011	516 914 590	67,74	166 767 543	271 150 889	62,59
JAPAN	16 992 872	25 674 249	51,09	10 158 610	14 699 727	44,70
KOREA, REPUBLIC OF	71 867 202	101 182 703	40,79	39 187 444	51 415 339	31,20
TAIWAN	8 557 671	17 322 182	102,42	4 881 014	9 847 389	101,75
CHINA	141 641 198	271 235 824	91,50	74 542 898	143 771 642	92,87
THAILAND	1 207 313	3 619 168	199,77	666 871	1 874 085	181,03
SINGAPORE	0	658	-	0	1 958	-
PHILIPPINES	0	1 392 393	-	0	715 055	-
MALAYSIA	0	1 057 202	-	0	599 156	-
VIET NAM	2 914 112	10 952 061	275,83	1 548 603	5 495 810	254,89
INDIA	41 153 342	60 899 626	47,98	22 607 759	30 755 016	36,04
PAKISTAN	0	2 441 041	-	0	1 304 151	-
BANGLADESH	7 804 583	12 037 565	54,24	4 303 157	6 018 786	39,87
IRAN (ISLAMIC REPUBLIC OF)	0	1 432 967	-	0	716 484	-
SAUDI ARABIA	2 480 517	0	-100,00	1 364 285	0	-100,00
KUWAIT	401 149	759 924	89,44	220 632	379 962	72,22
LEBANON	0	898 695	-	0	449 348	-
SYRIA ARAB REPUBLIC	0	196 460	-	0	98 230	-
UNITED ARAB EMIRATES	1 966 399	5 278 704	168,45	1 137 210	2 738 284	140,79
EGYPT	742 152	0	-100,00	408 184	0	-100,00
TUNISIA	0	316 867	-	0	158 434	-
SOUTH AFRICA	0	199 945	-	0	99 973	-
AUSTRALIA	0	13 674	-	0	6 166	-
CANADA	2	0	-100,00	5	0	-100,00
MEXICO	0	94	-	0	300	-
UNITED KINGDOM	42 448	0	-100,00	23 043	0	-100,00
NETHERLANDS	1 771 635	0	-100,00	974 399	0	-100,00
FRANCE	2 506 603	0	-100,00	1 378 632	0	-100,00
BELGIUM	0	2 588	-	0	5 594	-
ITALY	6 117 813	0	-100,00	3 364 797	0	-100,00
-ALAS KAKI (KULIT, KARET DAN KA	25 425 198	32 588 514	28,17	352 030 129	507 439 079	44,15
JAPAN	1 350 960	2 064 375	52,81	17 234 177	28 958 523	68,03
HONG KONG	275 394	339 469	23,27	3 843 501	5 026 251	30,77
KOREA, REPUBLIC OF	476 911	837 541	75,62	5 791 775	11 637 769	100,94
TAIWAN	282 983	258 365	-8,70	2 311 121	2 498 509	8,11
CHINA	537 816	497 659	-7,47	7 544 128	8 018 140	6,28
MONGOLIA	0	42	-	0	1 339	-
PAPUA NEW GUINEA	16 717	11 998	-28,23	216 277	148 610	-31,29
THAILAND	100 071	114 188	14,11	1 836 338	1 562 809	-14,90
SINGAPORE	914 192	767 992	-15,99	7 331 658	7 779 695	6,11
PHILIPPINES	104 606	153 057	46,32	913 534	1 632 132	78,66
MALAYSIA	81 041	147 012	81,40	771 546	1 731 043	124,36
MYANMAR (FORM. BURMA)	0	7 000	-	0	25 750	-
CAMBODIA	1 406	145	-89,69	19 664	3 538	-82,01
BRUNEI DARUSSALAM	4 337	2 961	-31,73	29 023	16 732	-42,35
NEPAL	97	0	-100,00	928	0	-100,00
VIET NAM	46 666	100 927	116,28	478 599	1 554 958	224,90
MALDIVES	23 508	27 237	15,86	52 188	4 843	-90,72

TABEL 5. PERKEMBANGAN EKSPOR INDONESIA MENURUT KOMODITI DAN NEGARA TUJUAN

JENIS BARANG	BERAT BERSIH (KG)		PERUB	NILAI FOB (US \$)		PERUB
	JAN-FEB 2010	JAN-FEB 2011	%	JAN-FEB 2010	JAN-FEB 2011	%
	(1)	(2)	(3)	(4)	(5)	(6)
INDIA	101 351	64 598	-36,26	838 786	859 715	2,50
PAKISTAN	1 854	4 276	130,64	14 521	34 004	134,17
BANGLADESH	1 968	0	-100,00	395	0	-100,00
SRI LANKA	7 827	0	-100,00	17 073	0	-100,00
IRAN (ISLAMIC REPUBLIC OF)	0	1 396	-	0	11 818	-
SAUDI ARABIA	16 874	10 214	-39,47	139 871	102 911	-26,42
ISRAEL	44 491	38 720	-12,97	622 513	659 063	5,87
KUWAIT	196	0	-100,00	525	0	-100,00
LEBANON	678	3 286	384,66	7 802	36 994	374,16
OMAN	2	0	-100,00	6	0	-100,00
SYRIA ARAB REPUBLIC	3 054	0	-100,00	17 088	0	-100,00
TURKEY	106 110	245 534	131,40	1 483 046	3 650 958	146,18
UNITED ARAB EMIRATES	112 361	166 833	48,48	1 651 322	2 693 680	63,12
CYPRUS	339	0	-100,00	3 360	0	-100,00
EGYPT	15 713	17 220	9,59	233 968	245 606	4,97
LIBYAN ARAB JAMAHIRIYA	0	698	-	0	18 577	-
MOROCCO	994	7 638	668,41	17 785	78 011	338,63
TUNISIA	1 564	1 374	-12,15	12 832	15 369	19,77
ALGERIA	0	2 086	-	0	20 709	-
ETHIOPIA	3 431	0	-100,00	17 635	0	-100,00
TANZANIA, UNITED REPUBLIC OF	1 712	90	-94,74	2 101	228	-89,15
MADAGASCAR	8 022	1 186	-85,22	15 209	218	-98,57
KENYA	14 478	8 276	-42,84	96 751	72 433	-25,13
REUNION	3 157	853	-72,98	30 846	13 777	-55,34
MOZAMBIQUE	12 000	10 687	-10,94	6 562	3 125	-52,38
TOGO	40	1 678	4 095,00	77	1 137	1 376,62
LIBERIA	0	471	-	0	736	-
GUINEA	1 964	0	-100,00	4 400	0	-100,00
CAMEROON	186	23	-87,63	536	17	-96,83
NIGERIA	363	251	-30,85	736	13 200	1 693,48
SENEGAL	0	314	-	0	3 404	-
SEYCHELLES	87	0	-100,00	355	0	-100,00
DJIBOUTI	210	0	-100,00	3 076	0	-100,00
SOUTH AFRICA	209 331	349 105	66,77	2 948 587	4 672 601	58,47
ZAMBIA	0	3 592	-	0	53 460	-
COMOROS	6 830	0	-100,00	21 774	0	-100,00
MAURITIUS	2 318	1 678	-27,61	9 050	5 141	-43,19
AUSTRALIA	384 183	464 874	21,00	6 113 697	7 564 067	23,72
NEW ZEALAND	56 164	66 643	18,66	1 227 431	1 325 166	7,96
GUAM	72	54	-25,00	839	1 557	85,58
NEW CALEDONIA	121	4	-96,69	156	50	-67,95
FIJI	962	2 237	132,54	7 573	33 051	336,43
TONGA	853	0	-100,00	11 060	0	-100,00
EAST TIMOR	154 192	175 897	14,08	264 403	164 494	-37,79
UNITED STATES	5 373 361	7 400 918	37,73	75 804 080	113 789 653	50,11
CANADA	238 117	282 047	18,45	3 670 654	4 436 075	20,85
MEXICO	623 323	1 035 421	66,11	7 426 519	14 828 216	99,67
HONDURAS	15 045	0	-100,00	144 255	0	-100,00
PANAMA	386 314	407 826	5,57	4 421 804	5 184 186	17,24
SURINAME	384	62	-83,85	7 849	689	-91,22
CHILE	134 232	234 837	74,95	1 860 504	3 683 690	97,99
VENEZUELA	28 758	8 909	-69,02	384 693	212 889	-44,66
ARGENTINA	154 219	246 028	59,53	3 216 304	4 358 818	35,52
BRAZIL	322 172	704 582	118,70	7 419 495	14 784 002	99,26
COLOMBIA	995	12 620	1 168,34	5 865	90 305	1 439,73
BOLIVIA	158	377	138,61	1 440	5 538	284,58
URUGUAY	9 002	30 412	237,84	122 085	569 630	366,58
PARAGUAY	426	22 465	5 173,47	9 105	337 450	3 606,21
ECUADOR	40 330	31 036	-23,04	426 320	495 164	16,15
PERU	51 001	59 407	16,48	539 143	799 812	48,35
JAMAICA	7	86	1 128,57	35	732	1 991,43
PUERTO RICO	279	541	93,91	2 371	4 313	81,91
EL SALVADOR	916	5 000	445,85	17 121	61 146	257,14
COSTA RICA	715	1 857	159,72	9 889	38 369	288,00
BERMUDA	284	180	-36,62	3 254	1 797	-44,78
FRENCH POLYNESIA	215	813	278,14	3 377	7 254	114,81
MARTINIQUE	800	0	-100,00	1 660	0	-100,00
NETHERLANDS ANTILLES	134	612	356,72	2 087	3 141	50,50
GUADELOUPE	205	141	-31,22	300	261	-13,00
SAINT KITTS AND NEVIS	0	24	-	0	417	-
UNITED KINGDOM	2 263 367	2 540 888	12,26	30 046 561	36 565 925	21,70
NETHERLANDS	1 283 892	1 757 775	36,91	20 154 017	30 008 149	48,89
FRANCE	695 763	946 812	36,08	9 299 847	15 310 389	64,63
GERMANY, FED. REP. OF	1 693 401	2 291 260	35,31	29 133 594	40 680 100	39,63
AUSTRIA	67 633	71 140	5,19	1 213 805	1 034 327	-14,79
BELGIUM	2 742 378	3 224 106	17,57	34 548 748	49 578 668	43,50
SWITZERLAND	32 340	47 062	45,52	512 064	751 067	46,67

TABEL 5. PERKEMBANGAN EKSPOR INDONESIA MENURUT KOMODITI DAN NEGARA TUJUAN

JENIS BARANG	BERAT BERSIH (KG)		PERUB	NILAI FOB (US \$)		PERUB
	JAN-FEB 2010	JAN-FEB 2011	%	JAN-FEB 2010	JAN-FEB 2011	%
	(1)	(2)	(3)	(4)	(5)	(6)
LUXEMBOURG	31 069	46 550	49,83	826 949	1 664 237	101,25
MONACO	909	5 033	453,69	14 492	91 554	531,76
DENMARK	491 681	385 240	-21,65	9 633 093	9 507 591	-1,30
NORWAY	36 876	28 808	-21,88	550 926	518 657	-5,86
SWEDEN	81 903	80 184	-2,10	1 066 466	1 256 711	17,84
FINLAND	23 443	65 316	178,62	452 168	1 990 049	340,11
IRELAND	42 001	49 484	17,82	540 568	703 302	30,10
ITALY	1 996 618	2 073 137	3,83	28 636 781	34 427 294	20,22
SPAIN	297 844	542 598	82,18	3 800 249	7 606 554	100,16
PORTUGAL	3 373	8 590	154,67	42 269	105 848	150,42
GREECE	126 973	111 405	-12,26	1 554 768	1 519 980	-2,24
ANDORRA	259	0	-100,00	3 946	0	-100,00
HUNGARY	41 322	6 759	-83,64	477 792	62 505	-86,92
POLAND	53 287	56 350	5,75	404 549	583 881	44,33
ROMANIA	2 790	2 557	-8,35	38 840	14 894	-61,65
BULGARIA	2 227	19 981	797,22	31 648	77 331	144,35
YUGOSLAVIA	10 678	0	-100,00	139 422	0	-100,00
BELARUS	278	0	-100,00	3 171	0	-100,00
KAZAKHSTAN	7 461	13 103	75,62	136 475	226 475	65,95
UKRAINE	54 104	44 513	-17,73	773 950	767 617	-0,82
LATVIA	0	150	-	0	1 596	-
ESTONIA	8	0	-100,00	158	0	-100,00
CROATIA	1 594	1 510	-5,27	16 740	46 029	174,96
MALTA	342	0	-100,00	2 970	0	-100,00
SLOVAKIA	51 098	118 181	131,28	2 145 678	5 643 306	163,01
SLOVENIA	72 566	64 106	-11,66	593 130	673 472	13,55
CZECH REPUBLIC	10 138	77 994	669,32	168 623	834 222	394,73
SOUTH GEORGIA AND THE SOUTH S	0	725	-	0	15 493	-
RUSSIA FEDERATION	331 433	439 242	32,53	5 347 259	8 522 391	59,38
-PRODUK KERAMIK	60 678 315	64 223 760	5,84	47 125 874	57 429 337	21,86
JAPAN	914 633	1 005 220	9,90	4 183 254	5 382 652	28,67
HONG KONG	143 507	83 463	-41,84	313 026	426 471	36,24
KOREA, REPUBLIC OF	8 245 892	11 449 121	38,85	4 032 243	4 985 950	23,65
TAIWAN	3 823 448	4 438 454	16,09	1 481 347	1 753 159	18,35
CHINA	312 967	74 379	-76,23	705 538	350 218	-50,36
MACAU	4 556	18 105	297,39	59 459	282 684	375,43
PAPUA NEW GUINEA	50 400	62 051	23,12	7 504	28 815	284,00
THAILAND	6 073 250	6 956 038	14,54	2 512 313	3 199 964	27,37
SINGAPORE	1 297 413	1 407 708	8,50	1 261 129	1 444 491	14,54
PHILIPPINES	3 875 396	3 266 712	-15,71	694 913	767 156	10,40
MALAYSIA	7 407 005	3 998 399	-46,02	2 717 702	1 492 733	-45,07
MYANMAR (FORM. BURMA)	19 568	287 659	1 370,05	14 427	61 970	329,54
CAMBODIA	262 268	225 322	-14,09	85 415	82 653	-3,23
BRUNEI DARUSSALAM	474 317	728 287	53,54	133 764	226 859	69,60
LAO PEOPLE'S DEMOCRATIC REPUB	23 137	57 740	149,56	10 628	19 712	85,47
VIET NAM	252 286	107 135	-57,53	174 433	275 810	58,12
MALDIVES	47 703	816 573	1 611,79	51 107	175 617	243,63
INDIA	123 692	411 261	232,49	400 311	882 152	120,37
PAKISTAN	1 036 578	780 515	-24,70	214 851	172 391	-19,76
BANGLADESH	0	34 854	-	0	70 774	-
SRI LANKA	2 476 765	5 298 747	113,94	469 694	1 004 303	113,82
IRAN (ISLAMIC REPUBLIC OF)	2 973	112	-96,23	4 752	622	-86,91
SAUDI ARABIA	1 973 989	583 059	-70,46	334 290	198 755	-40,54
ISRAEL	165 901	171 573	3,42	90 176	80 275	-10,98
KUWAIT	6	125 949	2 099 050,00	23	21 383	92 869,57
JORDAN	18	4	-77,78	14	9	-35,71
LEBANON	12 889	13 645	5,87	25 465	22 862	-10,22
YEMEN	520 278	996 474	91,53	111 800	256 830	129,72
OMAN	0	17 178	-	0	45 009	-
SYRIA ARAB REPUBLIC	33 297	45	-99,86	91 972	782	-99,15
TURKEY	678 662	484 467	-28,61	517 822	360 572	-30,37
UNITED ARAB EMIRATES	553 834	351 826	-36,47	568 179	1 129 832	98,85
QATAR	96 752	172 298	78,08	78 304	167 370	113,74
BAHRAIN	118 231	97 418	-17,60	57 274	39 371	-31,26
EGYPT	217 805	61 247	-71,88	157 113	86 170	-45,15
LIBYAN ARAB JAMAHIRIYA	319 729	282 987	-11,49	82 675	61 186	-25,99
TUNISIA	85	83	-2,35	194	561	189,18
ALGERIA	0	6 560	-	0	1 960	-
SUDAN	9 076	0	-100,00	19 193	0	-100,00
TANZANIA, UNITED REPUBLIC OF	14 727	831	-94,36	6 402	3 410	-46,74
MADAGASCAR	20 855	47 680	128,63	6 867	18 998	176,66
KENYA	0	1 079	-	0	1 607	-
REUNION	296 215	394 174	33,07	72 929	94 571	29,68
MOZAMBIQUE	0	100	-	0	115	-
BOTSWANA	0	40 781	-	0	8 150	-
TOGO	1 146	3 240	182,72	8 016	2 578	-67,84

TABEL 5. PERKEMBANGAN EKSPOR INDONESIA MENURUT KOMODITI DAN NEGARA TUJUAN

JENIS BARANG	BERAT BERSIH (KG)		PERUB %	NILAI FOB (US \$)		PERUB %
	JAN-FEB 2010	JAN-FEB 2011		JAN-FEB 2010	JAN-FEB 2011	
	(1)	(2)	(3)	(4)	(5)	(6)
GHANA	0	2 410	-	0	1 255	-
ANGOLA	0	775	-	0	1 860	-
CAMEROON	280	0	-100,00	804	0	-100,00
NIGERIA	30 976	82 002	164,73	26 176	38 892	48,58
GABON	71	310	336,62	158	600	279,75
COTE D'IVOIRE	0	163	-	0	231	-
SENEGAL	66 335	5 310	-92,00	10 755	3 200	-70,25
MAURITANIA	0	74 896	-	0	12 538	-
BENIN	5 155	0	-100,00	1 898	0	-100,00
GAMBIA	5 338	0	-100,00	1 729	0	-100,00
SEYCHELLES	67 618	8 668	-87,18	13 166	14 579	10,73
SAO TOME AND PRINCIPE	10 800	0	-100,00	3 150	0	-100,00
SOUTH AFRICA	784 847	808 883	3,06	2 625 198	3 140 693	19,64
MAURITIUS	1 390 933	1 443 705	3,79	296 690	318 658	7,40
RWANDA	50 528	0	-100,00	18 341	0	-100,00
AUSTRALIA	5 452 635	5 801 947	6,41	2 474 819	2 879 585	16,36
NEW ZEALAND	276 176	279 899	1,35	142 870	139 805	-2,15
GUAM	0	143	-	0	1 528	-
NEW CALEDONIA	2 277	1 135	-50,15	3 482	1 176	-66,23
VANUATU	148	870	487,84	92	1 265	1 275,00
WALLIS AND FUTUNA ISLANDS	66	247	274,24	182	363	99,45
AMERICAN SAMOA	0	76 148	-	0	25 623	-
COOK ISLANDS	0	461	-	0	4 897	-
FIJI	359	22 036	6 038,16	2 011	17 548	772,60
SAMOA	25 343	96 828	282,07	6 894	25 741	273,38
TONGA	20	0	-100,00	43	0	-100,00
EAST TIMOR	558 109	644 419	15,46	266 239	368 831	38,53
UNITED STATES	3 416 795	3 373 364	-1,27	10 537 058	10 932 186	3,75
CANADA	484 593	216 834	-55,25	413 999	539 517	30,32
MEXICO	18 418	46 413	152,00	63 648	88 740	39,42
PANAMA	226 349	83 968	-62,90	62 782	28 627	-54,40
SURINAME	0	314	-	0	1 340	-
CHILE	24 502	9 625	-60,72	12 403	20 194	62,82
VENEZUELA	1 004	4 873	385,36	1 840	4 055	120,38
ARGENTINA	55 349	122 943	122,12	91 294	231 518	153,60
BRAZIL	2 182	18 879	765,22	3 508	33 352	850,74
COLOMBIA	3 688	143 454	3 789,75	5 863	159 461	2 619,79
URUGUAY	25 541	875	-96,57	6 543	1 959	-70,06
PERU	0	2 820	-	0	5 283	-
BAHAMAS	308	0	-100,00	240	0	-100,00
JAMAICA	250 326	127 280	-49,15	81 849	44 078	-46,15
PUERTO RICO	226 784	741	-99,67	90 019	6 616	-92,65
COSTA RICA	0	745	-	0	1 243	-
HAITI	0	50 976	-	0	11 378	-
BARBADOS	0	284	-	0	2 442	-
ANGUILLA	856	0	-100,00	2 710	0	-100,00
ARUBA	236	0	-100,00	239	0	-100,00
BERMUDA	62	0	-100,00	712	0	-100,00
CAYMAN ISLANDS	262	0	-100,00	285	0	-100,00
FRENCH GUIANA	191	116	-39,27	190	215	13,16
FRENCH POLYNESIA	1 941	2 301	18,55	2 892	3 799	31,36
MARTINIQUE	326	97	-70,25	1 378	580	-57,91
NETHERLANDS ANTILLES	164	0	-100,00	134	0	-100,00
GUADELOUPE	26 520	1 480	-94,42	8 183	2 254	-72,46
SAINT KITTS AND NEVIS	437	0	-100,00	981	0	-100,00
UNITED KINGDOM	1 032 779	1 133 323	9,74	2 059 480	3 001 865	45,76
NETHERLANDS	368 298	254 347	-30,94	458 458	370 884	-19,10
FRANCE	587 660	329 800	-43,88	591 735	476 442	-19,48
GERMANY, FED. REP. OF	115 171	59 026	-48,75	161 978	109 450	-32,43
AUSTRIA	1 462	626	-57,18	3 683	1 570	-57,37
BELGIUM	650 485	794 907	22,20	2 594 368	5 430 933	109,34
SWITZERLAND	21 998	4 928	-77,60	69 117	21 993	-68,18
LUXEMBOURG	0	210	-	0	2 570	-
DENMARK	549	820	49,36	2 034	1 129	-44,49
NORWAY	541 702	426 490	-21,27	195 565	168 246	-13,97
SWEDEN	445 560	574 066	28,84	338 614	472 410	39,51
FINLAND	22 204	77 858	250,65	152 185	487 037	220,03
IRELAND	18 494	29 243	58,12	37 349	61 751	65,34
ITALY	937 598	697 583	-25,60	1 060 044	1 079 347	1,82
SPAIN	76 908	573 141	645,23	124 525	418 480	236,06
PORTUGAL	7 277	1 091	-85,01	20 281	5 109	-74,81
GREECE	271 818	91 193	-66,45	120 124	95 700	-20,33
HUNGARY	917	3 985	334,57	2 453	3 858	57,28
POLAND	5 879	11 868	101,87	9 468	9 852	4,06
ROMANIA	1 900	25	-98,68	2 930	5	-99,83
BULGARIA	0	19	-	0	56	-
UKRAINE	49 019	17 062	-65,19	33 628	263 096	682,37

TABEL 5. PERKEMBANGAN EKSPOR INDONESIA MENURUT KOMODITI DAN NEGARA TUJUAN

JENIS BARANG	BERAT BERSIH (KG)		PERUB	NILAI FOB (US \$)		PERUB
	JAN-FEB 2010	JAN-FEB 2011	%	JAN-FEB 2010	JAN-FEB 2011	%
(1)	(2)	(3)	(4)	(5)	(6)	(7)
ESTONIA	0	149	-	0	406	-
GEORGIA	296	0	-100,00	889	0	-100,00
CROATIA	23 780	3 251	-86,33	9 883	3 775	-61,80
MALTA	75 748	1 181	-98,44	25 212	963	-96,18
SLOVAKIA	456	0	-100,00	1 321	0	-100,00
SLOVENIA	0	248	-	0	119	-
CZECH REPUBLIC	23 338	189 430	711,68	7 719	53 842	597,53
RUSSIA FEDERATION	922	27 700	2 904,34	2 866	81 232	2 734,33
-EMAS BATANGAN	3 262	2 758	-15,45	113 780 315	137 719 924	21,04
HONG KONG	690	1 270	84,06	21 754 002	72 218 215	231,98
SINGAPORE	695	536	-22,88	24 906 805	22 839 340	-8,30
MALAYSIA	100	0	-100,00	3 578 072	0	-100,00
AUSTRALIA	1 777	952	-46,43	63 541 436	42 662 369	-32,86
-PESAWAT UDARA DAN BAGIANNY/	190 159	116 616	-38,67	12 917 108	12 619 201	-2,31
JAPAN	114	229	100,88	31 128	27 897	-10,38
HONG KONG	5 074	369	-92,73	631 669	11 580	-98,17
KOREA, REPUBLIC OF	807	1 032	27,88	230 262	203 257	-11,73
TAIWAN	60	50	-16,67	14 500	8 500	-41,38
CHINA	259	31 543	12 078,76	233 462	1 128 505	383,38
MONGOLIA	0	10	-	0	1 000	-
THAILAND	1 223	296	-75,80	327 686	119 620	-63,50
SINGAPORE	89 587	23 367	-73,92	3 551 747	2 866 927	-19,28
PHILIPPINES	530	15	-97,17	30 044	3 080	-89,75
MALAYSIA	36 692	2 991	-91,85	1 087 425	683 516	-37,14
BRUNEI DARUSSALAM	190	202	6,32	1 000	117 526	11 652,60
VIET NAM	23	0	-100,00	4 500	0	-100,00
INDIA	162	0	-100,00	1 410	0	-100,00
PAKISTAN	8	8	0,00	3 149	54 937	1 644,59
BANGLADESH	313	0	-100,00	11 100	0	-100,00
IRAN (ISLAMIC REPUBLIC OF)	186	780	319,35	500	18 000	3 500,00
SAUDI ARABIA	130	671	416,15	55 832	11 654	-79,13
KUWAIT	69	0	-100,00	30	0	-100,00
YEMEN	0	9	-	0	3 500	-
UNITED ARAB EMIRATES	374	94	-74,87	26 735	57 886	116,52
KENYA	139	0	-100,00	4 000	0	-100,00
NIGERIA	0	136	-	0	452	-
AUSTRALIA	5 005	3 046	-39,14	175 622	283 044	61,17
NEW ZEALAND	5	351	6 920,00	2 240	15 500	591,96
EAST TIMOR	264	100	-62,12	135	17	-87,41
UNITED STATES	2 926	4 786	63,57	474 619	608 832	28,28
CANADA	3 492	101	-97,11	555 313	37 133	-93,31
COLOMBIA	0	5	-	0	7 101	-
UNITED KINGDOM	25 532	21 938	-14,08	3 958 505	3 634 022	-8,20
NETHERLANDS	5 834	9 998	71,37	210 677	238 240	13,08
FRANCE	6 749	3 985	-40,95	168 857	580 653	243,87
GERMANY, FED. REP. OF	431	784	81,90	6 270	125 445	1 900,72
BELGIUM	51	2	-96,08	5 500	1 500	-72,73
SWITZERLAND	1 867	5 355	186,82	56 950	140 020	145,86
DENMARK	5	0	-100,00	1 000	0	-100,00
IRELAND	12	278	2 216,67	2 750	108 992	3 863,35
SPAIN	2 042	1 743	-14,64	1 052 441	755 738	-28,19
GREECE	4	10	150,00	50	10 000	19 900,00
ROMANIA	0	6	-	0	13 559	-
RUSSIA FEDERATION	0	2 326	-	0	741 568	-
-KAPAL LAUT DAN SEJENISNYA	66 075 498	11 091 078	-83,21	171 901 595	39 200 621	-77,20
HONG KONG	0	100	-	0	1 331	-
KOREA, REPUBLIC OF	3 000	0	-100,00	3 000	0	-100,00
THAILAND	0	21 705	-	0	3 300	-
SINGAPORE	46 247 868	7 759 098	-83,22	137 112 334	14 778 003	-89,22
PHILIPPINES	2 000	0	-100,00	21 500	0	-100,00
MALAYSIA	2 971 830	429 000	-85,56	7 660 581	857 936	-88,80
VIET NAM	0	69 155	-	0	155 829	-
INDIA	0	481 400	-	0	2 251 739	-
IRAQ	0	1 780 246	-	0	17 840 716	-
AUSTRALIA	177 800	277 000	55,79	446 880	885 511	98,15
NEW CALEDONIA	0	251 528	-	0	2 244 853	-
EAST TIMOR	0	6 336	-	0	14 815	-
UNITED STATES	0	300	-	0	6 700	-
CANADA	0	110	-	0	2 000	-
NETHERLANDS	0	700	-	0	19 031	-
FRANCE	0	2 300	-	0	54 022	-
LUXEMBOURG	0	12 100	-	0	84 835	-
ITALY	16 673 000	0	-100,00	26 657 300	0	-100,00

TABEL 5. PERKEMBANGAN EKSPOR INDONESIA MENURUT KOMODITI DAN NEGARA TUJUAN

JENIS BARANG	BERAT BERSIH (KG)		PERUB	NILAI FOB (US \$)		PERUB
	JAN-FEB 2010	JAN-FEB 2011	%	JAN-FEB 2010	JAN-FEB 2011	%
(1)	(2)	(3)	(4)	(5)	(6)	(7)
-PERLENGKAPAN OLAHRAGA DAN	4 068 618	4 985 300	22,53	41 187 538	52 565 131	27,62
JAPAN	218 275	185 965	-14,80	3 623 557	4 438 438	22,49
HONG KONG	24 055	125 114	420,12	257 204	1 257 020	388,72
KOREA, REPUBLIC OF	70 632	52 569	-25,57	402 049	459 924	14,40
TAIWAN	3 215	3 814	18,63	9 517	26 461	178,04
CHINA	89 498	28 466	-68,19	890 013	336 549	-62,19
PAPUA NEW GUINEA	0	216	-	0	612	-
THAILAND	14 273	21 415	50,04	126 639	133 648	5,53
SINGAPORE	25 999	44 377	70,69	713 749	778 869	9,12
PHILIPPINES	3 782	24 284	542,09	25 572	105 270	311,66
MALAYSIA	51 924	35 811	-31,03	212 314	254 441	19,84
BRUNEI DARUSSALAM	0	278	-	0	1 810	-
VIET NAM	1 735	2 165	24,78	15 066	10 437	-30,72
INDIA	12 766	20 502	60,60	152 402	237 330	55,73
PAKISTAN	13 708	56 521	312,32	31 885	126 600	297,05
BANGLADESH	0	1 403	-	0	13 689	-
SRI LANKA	28 858	36 878	27,79	14 476	21 949	51,62
IRAN (ISLAMIC REPUBLIC OF)	9 039	1 503	-83,37	27 253	14 254	-47,70
SAUDI ARABIA	3 098	17	-99,45	29 758	1 048	-96,48
ISRAEL	6 925	3 717	-46,32	47 417	18 715	-60,53
KUWAIT	4 821	0	-100,00	29 460	0	-100,00
LEBANON	9 355	7 216	-22,86	31 858	23 902	-24,97
YEMEN	0	1 179	-	0	15 861	-
SYRIA ARAB REPUBLIC	4 696	0	-100,00	58 047	0	-100,00
TURKEY	1 103	5 917	436,45	29 554	53 860	82,24
UNITED ARAB EMIRATES	46 273	60 432	30,60	314 460	517 485	64,56
CYPRUS	1 397	0	-100,00	13 089	0	-100,00
EGYPT	0	12 723	-	0	106 090	-
LIBYAN ARAB JAMAHIRIYA	51	0	-100,00	125	0	-100,00
SUDAN	15 568	0	-100,00	102 550	0	-100,00
KENYA	0	228	-	0	449	-
TOGO	380	3 424	801,05	812	7 858	867,73
GUINEA	646	0	-100,00	2 945	0	-100,00
CAMEROON	72	0	-100,00	211	0	-100,00
NIGERIA	28 384	27 396	-3,48	147 052	132 229	-10,08
COTE D'IVOIRE	110	0	-100,00	126	0	-100,00
SENEGAL	0	2 708	-	0	4 400	-
MAURITANIA	0	325	-	0	900	-
MALI	127	0	-100,00	168	0	-100,00
SOUTH AFRICA	17 080	12 676	-25,78	113 839	114 678	0,74
MAURITIUS	839	26	-96,90	1 394	17	-98,78
AUSTRALIA	93 101	169 854	82,44	717 862	1 580 108	120,11
NEW ZEALAND	13 406	18 012	34,36	74 017	138 964	87,75
FIJI	14	0	-100,00	169	0	-100,00
TOKELAU	0	11	-	0	44	-
EAST TIMOR	25 888	48 254	86,40	17 778	46 214	159,95
UNITED STATES	1 364 032	2 088 303	53,10	14 116 303	22 260 514	57,69
CANADA	44 961	53 518	19,03	420 658	534 044	26,95
MEXICO	105 208	110 057	4,61	1 001 491	1 188 399	18,66
PANAMA	0	4 679	-	0	51 898	-
SURINAME	1 487	0	-100,00	7 106	0	-100,00
CHILE	4 292	3 132	-27,03	48 572	23 760	-51,08
VENEZUELA	13 153	7 236	-44,99	110 306	67 361	-38,93
ARGENTINA	22 826	33 825	48,19	159 435	291 987	83,14
BRAZIL	125 177	148 258	18,44	1 205 722	1 450 762	20,32
COLOMBIA	8 500	4 616	-45,69	66 568	37 219	-44,09
ECUADOR	0	2 640	-	0	14 663	-
PERU	2 909	5 966	105,09	20 830	53 615	157,39
GUYANA	795	0	-100,00	2 250	0	-100,00
EL SALVADOR	12 520	0	-100,00	124 721	0	-100,00
SAINT KITTS AND NEVIS	148	0	-100,00	2 200	0	-100,00
UNITED KINGDOM	354 902	422 535	19,06	4 106 356	4 132 806	0,64
NETHERLANDS	192 285	157 233	-18,23	1 948 921	1 789 649	-8,17
FRANCE	182 252	217 980	19,60	1 643 078	2 049 611	24,74
GERMANY, FED. REP. OF	296 999	188 620	-36,49	3 260 317	2 305 219	-29,29
AUSTRIA	19 994	28 467	42,38	334 316	396 473	18,59
BELGIUM	20 793	12 048	-42,06	272 518	140 431	-48,47
SWITZERLAND	19 525	16 729	-14,32	111 836	92 980	-16,86
DENMARK	18 352	16 950	-7,64	212 108	226 844	6,95
NORWAY	1 641	2 148	30,90	18 296	25 273	38,13
SWEDEN	58 908	43 934	-25,42	428 096	295 062	-31,08
FINLAND	8 713	1 322	-84,83	51 387	17 629	-65,69
IRELAND	5 952	3 293	-44,67	98 800	45 847	-53,60
ITALY	71 925	138 940	93,17	740 929	1 219 536	64,60
SPAIN	47 655	20 968	-56,00	509 782	272 680	-46,51
PORTUGAL	37	3 915	10 481,08	42	68 070	161 971,43
ICELAND	2 754	0	-100,00	27 385	0	-100,00

TABEL 5. PERKEMBANGAN EKSPOR INDONESIA MENURUT KOMODITI DAN NEGARA TUJUAN

JENIS BARANG	BERAT BERSIH (KG)		PERUB	NILAI FOB (US \$)		PERUB
	JAN-FEB 2010	JAN-FEB 2011	%	JAN-FEB 2010	JAN-FEB 2011	%
(1)	(2)	(3)	(4)	(5)	(6)	(7)
GREECE	77 595	51 476	-33,66	708 820	526 130	-25,77
HUNGARY	15 273	5 176	-66,11	104 168	95 860	-7,98
POLAND	3 717	5 557	49,50	56 878	67 202	18,15
ROMANIA	564	555	-1,60	4 478	4 907	9,58
KAZAKHSTAN	1 331	0	-100,00	12 901	0	-100,00
UKRAINE	4 233	2 563	-39,45	43 271	24 772	-42,75
LITHUANIA	2 939	3 577	21,71	16 836	30 815	83,03
LATVIA	0	107 904	-	0	1 119 061	-
CROATIA	20 038	2	-99,99	63 773	88	-99,86
SLOVAKIA	818	2 513	207,21	9 475	25 491	169,03
SLOVENIA	3 341	0	-100,00	26 640	0	-100,00
CZECH REPUBLIC	19 350	29 779	53,90	196 324	306 136	55,93
RUSSIA FEDERATION	69 631	23 490	-66,27	659 258	332 214	-49,61
-PENA DAN PENSIL	1 085 552	2 100 359	93,48	9 634 738	14 968 465	55,36
JAPAN	18 140	29 601	63,18	247 440	365 041	47,53
HONG KONG	11 344	10 469	-7,71	128 781	138 543	7,58
KOREA, REPUBLIC OF	6 398	16 260	154,14	69 149	154 437	123,34
TAIWAN	1 205	3 669	204,48	14 236	41 820	193,76
CHINA	23 890	16 353	-31,55	279 741	148 267	-47,00
THAILAND	44 969	157 406	250,03	381 843	1 510 135	295,49
SINGAPORE	29 939	13 751	-54,07	257 244	131 836	-48,75
PHILIPPINES	43 653	57 541	31,81	403 029	638 339	58,39
MALAYSIA	60 454	99 425	64,46	622 725	968 498	55,53
VIET NAM	10 519	20 556	95,42	76 881	132 694	72,60
MALDIVES	1 312	0	-100,00	4 189	0	-100,00
INDIA	0	6 541	-	0	102 757	-
PAKISTAN	0	4 027	-	0	36 728	-
BANGLADESH	29 435	26 908	-8,59	261 266	280 745	7,46
IRAQ	3	0	-100,00	20	0	-100,00
IRAN (ISLAMIC REPUBLIC OF)	33 466	37 081	10,80	332 080	471 649	42,03
SAUDI ARABIA	620	3 475	460,48	3 025	32 279	967,07
ISRAEL	307	0	-100,00	3 009	0	-100,00
KUWAIT	11 412	4 824	-57,73	115 445	61 101	-47,07
JORDAN	159	585	267,92	938	6 801	625,05
LEBANON	2 173	0	-100,00	13 510	0	-100,00
OMAN	0	772	-	0	4 963	-
SYRIA ARAB REPUBLIC	116	1 337	1 052,59	1 059	9 578	804,44
TURKEY	30 549	10 018	-67,21	248 978	90 607	-63,61
UNITED ARAB EMIRATES	8 128	27 483	238,13	77 745	295 951	280,67
QATAR	14 438	7 350	-49,09	149 634	86 350	-42,29
BAHRAIN	1 703	0	-100,00	18 497	0	-100,00
EGYPT	19 614	14 702	-25,04	175 025	125 803	-28,12
MOROCCO	0	4 815	-	0	51 299	-
ALGERIA	0	487	-	0	2 010	-
TOGO	40 914	0	-100,00	23 384	0	-100,00
CAMEROON	2	0	-100,00	14	0	-100,00
MALI	20 632	0	-100,00	9 905	0	-100,00
SOUTH AFRICA	17 354	1 422	-91,81	63 867	20 014	-68,66
AUSTRALIA	41 888	89 062	112,62	272 879	621 107	127,61
NEW ZEALAND	6 599	5 654	-14,32	64 533	56 970	-11,72
FIJI	186	295	58,60	2 304	1 782	-22,66
EAST TIMOR	10 422	58 288	459,28	11 338	46 415	309,38
UNITED STATES	249 592	934 635	274,47	2 849 122	4 280 436	50,24
CANADA	3 687	5 559	50,77	52 764	659 682	1 150,25
MEXICO	85 020	110 995	30,55	798 253	820 586	2,80
CHILE	1 115	0	-100,00	17 203	0	-100,00
VENEZUELA	6 420	48 133	649,74	50 979	296 113	480,85
ARGENTINA	2 068	0	-100,00	35 543	0	-100,00
BRAZIL	0	6 697	-	0	76 440	-
COLOMBIA	15 179	54 003	255,77	104 367	458 054	338,89
PUERTO RICO	0	4 362	-	0	37 047	-
UNITED KINGDOM	22 227	15 743	-29,17	210 003	169 181	-19,44
NETHERLANDS	41 386	24 622	-40,51	272 229	193 801	-28,81
FRANCE	19 343	7 096	-63,31	156 226	38 678	-75,24
GERMANY, FED. REP. OF	70 017	118 717	69,55	470 458	876 922	86,40
NORWAY	482	0	-100,00	7 157	0	-100,00
SWEDEN	8 627	18 213	111,12	107 150	212 534	98,35
IRELAND	3 279	108	-96,71	23 040	2 300	-90,02
ITALY	5 923	341	-94,24	75 527	7 135	-90,55
SPAIN	4 136	12 262	196,47	36 552	110 842	203,24
PORTUGAL	2 438	0	-100,00	3 583	0	-100,00
GREECE	0	510	-	0	618	-
HUNGARY	2 090	1 375	-34,21	23 768	29 324	23,38
CZECH REPUBLIC	580	6 831	1 077,76	7 101	64 253	804,84
-BATU SEMI PERMATA	0	170	-	0	25 220	-

TABEL 5. PERKEMBANGAN EKSPOR INDONESIA MENURUT KOMODITI DAN NEGARA TUJUAN

JENIS BARANG	BERAT BERSIH (KG)		PERUB	NILAI FOB (US \$)		PERUB
	JAN-FEB 2010	JAN-FEB 2011	%	JAN-FEB 2010	JAN-FEB 2011	%
	(1)	(2)	(3)	(4)	(5)	(6)
CHINA	0	170	-	0	25 220	-
-KOPER, TAS, DOMPET PLASTIK/TEI	1 362 823	1 712 219	25,64	8 690 261	11 514 565	32,50
JAPAN	137 245	181 329	32,12	1 032 989	1 527 131	47,84
HONG KONG	30 365	20 355	-32,97	181 812	182 302	0,27
KOREA, REPUBLIC OF	23 343	39 274	68,25	89 363	103 322	15,62
TAIWAN	9 129	8 888	-2,64	30 853	33 854	9,73
CHINA	8 737	10 493	20,10	180 535	260 936	44,53
THAILAND	14 145	9 365	-33,79	99 285	93 903	-5,42
SINGAPORE	22 593	24 653	9,12	230 319	300 324	30,39
PHILIPPINES	11 268	19 229	70,65	159 784	284 846	78,27
MALAYSIA	6 558	9 938	51,54	29 483	84 636	187,07
BRUNEI DARUSSALAM	538	61	-88,66	6 039	279	-95,38
VIET NAM	0	11 828	-	0	212 453	-
MALDIVES	958	141	-85,28	7 100	3 704	-47,83
INDIA	19 211	33 252	73,09	97 880	218 257	122,98
PAKISTAN	3 920	0	-100,00	23 840	0	-100,00
BANGLADESH	12 304	6 982	-43,25	34 500	18 947	-45,08
IRAN (ISLAMIC REPUBLIC OF)	8	0	-100,00	84	0	-100,00
SAUDI ARABIA	976	8 303	750,72	5 609	49 557	783,53
ISRAEL	174	0	-100,00	1 402	0	-100,00
KUWAIT	176	250	42,05	1 080	978	-9,44
OMAN	1	0	-100,00	3	0	-100,00
SYRIA ARAB REPUBLIC	0	66	-	0	406	-
TURKEY	18	0	-100,00	504	0	-100,00
UNITED ARAB EMIRATES	124 040	69 480	-43,99	600 115	398 874	-33,53
EGYPT	5	1 250	24 900,00	17	3 060	17 900,00
MOROCCO	2 499	1 349	-46,02	45 522	28 520	-37,35
NAMIBIA	190	0	-100,00	5 505	0	-100,00
TANZANIA, UNITED REPUBLIC OF	0	17	-	0	45	-
KENYA	0	195	-	0	394	-
REUNION	87	119	36,78	357	633	77,31
NIGERIA	0	72	-	0	144	-
GABON	0	10	-	0	20	-
SEYCHELLES	0	210	-	0	9 268	-
SOUTH AFRICA	5 878	24 333	313,97	13 140	60 380	359,51
ZAMBIA	0	277	-	0	86	-
MAURITIUS	120	0	-100,00	291	0	-100,00
VIRGIN ISLANDS (BRITISH)	0	584	-	0	1 860	-
AUSTRALIA	35 008	21 169	-39,53	112 575	207 779	84,57
NEW ZEALAND	3 939	4 718	19,78	10 339	12 903	24,80
GUAM	0	131	-	0	805	-
NEW CALEDONIA	745	485	-34,90	7 402	9 972	34,72
FIJI	90	137	52,22	488	714	46,31
TONGA	74	0	-100,00	976	0	-100,00
EAST TIMOR	3 961	4 432	11,89	2 157	2 256	4,59
UNITED STATES	261 919	476 861	82,06	2 044 981	3 302 829	61,51
CANADA	13 047	9 737	-25,37	106 775	78 427	-26,55
MEXICO	22 980	34 993	52,28	74 214	94 669	27,56
NICARAGUA	65	0	-100,00	142	0	-100,00
PANAMA	4 588	4 061	-11,49	10 165	11 603	14,15
CHILE	1 089	6 303	478,79	2 284	14 109	517,73
ARGENTINA	5 544	1 073	-80,65	12 062	2 953	-75,52
BRAZIL	24 448	23 665	-3,20	56 340	83 739	48,63
COLOMBIA	719	0	-100,00	1 852	0	-100,00
URUGUAY	2	4	100,00	10	21	110,00
PARAGUAY	2	5	150,00	7	28	300,00
ECUADOR	7 206	2 860	-60,31	21 303	7 613	-64,26
PERU	3 629	10	-99,72	9 041	34	-99,62
JAMAICA	381	0	-100,00	1 127	0	-100,00
PUERTO RICO	110	148	34,55	2 320	1 472	-36,55
DOMINICAN REPUBLIC	161	0	-100,00	844	0	-100,00
BERMUDA	304	235	-22,70	3 494	2 361	-32,43
FRENCH GUIANA	0	6	-	0	12	-
FRENCH POLYNESIA	272	366	34,56	4 354	5 832	33,95
MARTINIQUE	380	66	-82,63	2 614	820	-68,63
NETHERLANDS ANTILLES	90	17	-81,11	2 263	791	-65,05
GUADELOUPE	0	989	-	0	2 571	-
UNITED KINGDOM	132 288	45 888	-65,31	592 512	415 405	-29,89
NETHERLANDS	31 341	11 710	-62,64	358 875	221 783	-38,20
FRANCE	55 090	11 884	-78,43	177 763	142 368	-19,91
GERMANY, FED. REP. OF	121 942	76 308	-37,42	875 370	644 207	-26,41
AUSTRIA	12	125	941,67	159	2 106	1 224,53
BELGIUM	115 426	353 969	206,66	687 789	885 829	28,79
SWITZERLAND	4 713	6	-99,87	20 756	481	-97,68
DENMARK	47	26	-44,68	1 460	55	-96,23
NORWAY	301	13 322	4 325,91	10 298	65 916	540,09

TABEL 5. PERKEMBANGAN EKSPOR INDONESIA MENURUT KOMODITI DAN NEGARA TUJUAN

JENIS BARANG	BERAT BERSIH (KG)		PERUB	NILAI FOB (US \$)		PERUB
	JAN-FEB 2010	JAN-FEB 2011	%	JAN-FEB 2010	JAN-FEB 2011	%
(1)	(2)	(3)	(4)	(5)	(6)	(7)
SWEDEN	3 901	4 189	7,38	9 298	44 869	382,57
IRELAND	798	475	-40,48	5 014	5 700	13,68
ITALY	56 457	88 586	56,91	480 597	1 074 796	123,64
SPAIN	4 257	17 005	299,46	40 886	189 451	363,36
PORTUGAL	1 217	673	-44,70	7 657	2 726	-64,40
GREECE	6 448	10 728	66,38	42 468	58 754	38,35
HUNGARY	73	58	-20,55	45	2 801	6 124,44
POLAND	402	0	-100,00	3 306	0	-100,00
GEORGIA	30	0	-100,00	92	0	-100,00
SLOVAKIA	364	0	-100,00	784	0	-100,00
CZECH REPUBLIC	381	64	-83,20	1 523	301	-80,24
RUSSIA FEDERATION	2 096	2 429	15,89	6 069	33 585	453,39
-BARANG DARI LOGAM MULIA	52 732	45 939	-12,88	22 521 953	19 803 047	-12,07
JAPAN	445	1 185	166,29	61 640	80 849	31,16
HONG KONG	2 131	1 517	-28,81	3 079 646	2 404 159	-21,93
KOREA, REPUBLIC OF	164	154	-6,10	47 144	280 913	495,86
CHINA	0	2 358	-	0	186 133	-
THAILAND	1 188	397	-66,58	553 954	334 830	-39,56
SINGAPORE	31 959	18 738	-41,37	4 306 913	2 553 099	-40,72
PHILIPPINES	465	163	-64,95	60	50	-16,67
MALAYSIA	8	478	5 875,00	174 182	1 765 159	913,40
INDIA	11	5	-54,55	8 801	15 680	78,16
SRI LANKA	4	0	-100,00	612	0	-100,00
TURKEY	66	81	22,73	36 690	80 111	118,35
UNITED ARAB EMIRATES	168	84	-50,00	4 261 908	1 947 251	-54,31
REUNION	236	0	-100,00	256	0	-100,00
U.S. VIRGIN ISLANDS	1	0	-100,00	5	0	-100,00
SOUTH AFRICA	0	19	-	0	40	-
AUSTRALIA	3 216	1 397	-56,56	177 812	227 567	27,98
NEW ZEALAND	12	2	-83,33	3 937	4 026	2,26
UNITED STATES	5 272	9 523	80,63	5 999 759	6 179 135	2,99
CANADA	38	24	-36,84	4 498	4 966	10,40
MEXICO	9	185	1 955,56	7 546	8 152	8,03
CHILE	190	184	-3,16	3 564	8 196	129,97
COLOMBIA	0	1	-	0	740	-
PUERTO RICO	14	25	78,57	2 676	2 786	4,11
BERMUDA	350	3	-99,14	4 114	15	-99,64
CAYMAN ISLANDS	13	3	-76,92	1 789	15	-99,16
FRENCH POLYNESIA	31	0	-100,00	593	0	-100,00
MARTINIQUE	322	0	-100,00	656	0	-100,00
SAINT LUCIA	0	1	-	0	5	-
GUADELOUPE	367	0	-100,00	501	0	-100,00
UNITED KINGDOM	465	951	104,52	145 457	148 674	2,21
NETHERLANDS	2 989	2 670	-10,67	533 765	800 099	49,90
FRANCE	694	465	-33,00	6 940	3 702	-46,66
GERMANY, FED. REP. OF	511	1 517	196,87	335 340	357 735	6,68
AUSTRIA	2	4	100,00	818	9	-98,90
SWITZERLAND	69	55	-20,29	46 337	38 092	-17,79
DENMARK	103	94	-8,74	260 765	205 307	-21,27
NORWAY	43	27	-37,21	32 391	743	-97,71
SWEDEN	0	5	-	0	2 095	-
FINLAND	3	0	-100,00	2 587	0	-100,00
ITALY	801	1 606	100,50	2 352 606	2 081 358	-11,53
SPAIN	370	2 016	444,86	64 412	80 258	24,60
GREECE	0	2	-	0	1 098	-
POLAND	2	0	-100,00	1 279	0	-100,00
-PETI KEMAS	287 173	954 049	232,22	965 561	5 570 403	476,91
JAPAN	58 368	72 352	23,96	105 549	155 653	47,47
CHINA	0	13 800	-	0	36 000	-
PAPUA NEW GUINEA	12 095	28 199	133,15	10 092	118 566	1 074,85
THAILAND	0	31 165	-	0	158 663	-
SINGAPORE	50 871	31 681	-37,72	355 985	694 354	95,05
MALAYSIA	80 644	30 236	-62,51	132 200	104 982	-20,59
MYANMAR (FORM. BURMA)	8 299	0	-100,00	38 850	0	-100,00
VIET NAM	0	1 356	-	0	2 640	-
SRI LANKA	52 998	0	-100,00	189 836	0	-100,00
SAUDI ARABIA	15 768	0	-100,00	77 478	0	-100,00
OMAN	0	705 410	-	0	4 034 097	-
UNITED ARAB EMIRATES	0	24 535	-	0	173 185	-
SENEGAL	571	0	-100,00	3 200	0	-100,00
AUSTRALIA	0	4 000	-	0	23 275	-
EAST TIMOR	4 760	0	-100,00	13 632	0	-100,00
MEXICO	2 799	0	-100,00	38 739	0	-100,00
UNITED KINGDOM	0	9 315	-	0	690	-
GERMANY, FED. REP. OF	0	2 000	-	0	68 298	-

TABEL 5. PERKEMBANGAN EKSPOR INDONESIA MENURUT KOMODITI DAN NEGARA TUJUAN

JENIS BARANG	BERAT BERSIH (KG)		PERUB	NILAI FOB (US \$)		PERUB
	JAN-FEB 2010	JAN-FEB 2011	%	JAN-FEB 2010	JAN-FEB 2011	%
(1)	(2)	(3)	(4)	(5)	(6)	(7)
-KOMPUTER DAN BAGIANNYA	5 113 547	4 715 866	-7,78	143 714 785	125 596 049	-12,61
JAPAN	188 428	198 713	5,46	7 394 530	7 545 722	2,04
HONG KONG	157 783	134 398	-14,82	8 158 188	914 852	-88,79
KOREA, REPUBLIC OF	25 477	50 502	98,23	1 353 001	2 721 855	101,17
TAIWAN	44 475	42 802	-3,76	1 635 914	927 110	-43,33
CHINA	255 628	163 438	-36,06	4 169 330	8 155 055	95,60
THAILAND	232 521	206 461	-11,21	6 658 969	4 915 946	-26,18
SINGAPORE	1 816 783	1 612 321	-11,25	67 521 382	50 134 875	-25,75
PHILIPPINES	153 924	66 855	-56,57	4 683 406	3 464 763	-26,02
MALAYSIA	416 471	103 132	-75,24	5 753 173	2 552 645	-55,63
CAMBODIA	120	0	-100,00	3 340	0	-100,00
BRUNEI DARUSSALAM	0	10	-	0	129	-
LAO PEOPLE'S DEMOCRATIC REPUE	4	0	-100,00	120	0	-100,00
VIET NAM	42 210	98 111	132,44	333 406	370 585	11,15
MALDIVES	0	50	-	0	1 686	-
INDIA	296 449	233 564	-21,21	4 114 627	2 590 990	-37,03
PAKISTAN	1 049	4 755	353,29	33 112	159 450	381,55
BANGLADESH	0	9 642	-	0	110 200	-
SRI LANKA	0	256	-	0	842	-
IRAN (ISLAMIC REPUBLIC OF)	32	100 513	314 003,13	230	2 804 802	1 219 379,13
SAUDI ARABIA	24 693	27 685	12,12	1 021 394	962 746	-5,74
ISRAEL	93	3	-96,77	1 700	37	-97,82
LEBANON	1	2	100,00	1	25	2 400,00
TURKEY	0	55 859	-	0	1 581 039	-
UNITED ARAB EMIRATES	336 665	352 683	4,76	7 593 604	7 322 571	-3,57
EGYPT	82 800	18 437	-77,73	1 917 061	472 588	-75,35
LIBYAN ARAB JAMAHIRIYA	8 200	12 891	57,21	196 522	396 635	101,83
TUNISIA	19 309	2 507	-87,02	454 687	73 601	-83,81
TOGO	0	1 418	-	0	2 511	-
NIGERIA	1 638	14 740	799,88	54 360	415 474	664,30
GABON	0	158	-	0	1 279	-
SOUTH AFRICA	19 696	42 576	116,17	526 147	1 305 298	148,09
MAURITIUS	0	4	-	0	162	-
AUSTRALIA	65 470	33 171	-49,33	1 900 122	905 095	-52,37
NEW ZEALAND	10 118	7 138	-29,45	261 634	200 034	-23,54
TOKELAU	0	466	-	0	1 827	-
EAST TIMOR	78 300	69 967	-10,64	52 592	76 816	46,06
UNITED STATES	349 951	232 892	-33,45	7 767 308	5 196 673	-33,10
CANADA	37 825	40 673	7,53	1 024 749	832 298	-18,78
MEXICO	1	14 879	1 487 800,00	1	219 335	21 933 400,00
PANAMA	121	17	-85,95	1 747	554	-68,29
CHILE	19 692	26 148	32,78	585 928	811 858	38,56
ARGENTINA	51 605	115 355	123,53	535 115	3 726 562	596,40
BRAZIL	22 806	23 828	4,48	184 477	185 724	0,68
COLOMBIA	0	7 405	-	0	87 329	-
PERU	25 633	4 536	-82,30	801 135	130 055	-83,77
UNITED KINGDOM	16 010	10 754	-32,83	355 772	542 296	52,43
NETHERLANDS	125 186	266 280	112,71	2 685 588	6 903 696	157,06
FRANCE	459	0	-100,00	404 657	0	-100,00
GERMANY, FED. REP. OF	146 341	263 777	80,25	2 457 018	4 752 084	93,41
BELGIUM	468	0	-100,00	12 292	0	-100,00
SWITZERLAND	75	25	-66,67	12 966	251	-98,06
FINLAND	24 080	16 728	-30,53	532 036	436 872	-17,89
IRELAND	264	280	6,06	158 413	124 255	-21,56
ITALY	3	23	666,67	16 814	133	-99,21
SPAIN	15	3	-80,00	373	32	-91,42
PORTUGAL	851	0	-100,00	1 077	0	-100,00
HUNGARY	4	562	13 950,00	24	11 206	46 591,67
POLAND	1 428	19 637	1 275,14	9 571	388 844	3 962,73
KAZAKHSTAN	0	1	-	0	8	-
UKRAINE	0	3	-	0	49	-
GEORGIA	6 900	0	-100,00	211 852	0	-100,00
SLOVAKIA	0	205	-	0	14 702	-
SLOVENIA	5 482	0	-100,00	163 077	0	-100,00
CZECH REPUBLIC	0	6 620	-	0	141 836	-
RUSSIA FEDERATION	10	7	-30,00	243	152	-37,45
-KENDARAAN BERMOTOR RODA 2 I	659 737	1 536 243	132,86	5 401 915	14 522 816	168,85
JAPAN	7 022	14 461	105,94	59 468	176 142	196,20
KOREA, REPUBLIC OF	578	0	-100,00	800	0	-100,00
CHINA	210	0	-100,00	2 555	0	-100,00
PAPUA NEW GUINEA	0	1 962	-	0	36 288	-
THAILAND	2 764	4 483	62,19	29 152	63 508	117,85
SINGAPORE	0	9 461	-	0	177 225	-
PHILIPPINES	8 767	1 069 568	12 099,93	169 037	9 947 703	5 784,93
MALAYSIA	114 160	11 818	-89,65	1 405 888	183 196	-86,97

TABEL 5. PERKEMBANGAN EKSPOR INDONESIA MENURUT KOMODITI DAN NEGARA TUJUAN

JENIS BARANG	BERAT BERSIH (KG)		PERUB	NILAI FOB (US \$)		PERUB
	JAN-FEB 2010	JAN-FEB 2011	%	JAN-FEB 2010	JAN-FEB 2011	%
(1)	(2)	(3)	(4)	(5)	(6)	(7)
VIET NAM	0	240	-	0	1 850	-
MALDIVES	9 038	8 773	-2,93	73 109	75 600	3,41
INDIA	0	3 106	-	0	17 896	-
PAKISTAN	1 600	8 299	418,69	15 992	39 179	144,99
UNITED ARAB EMIRATES	0	2 826	-	0	22 540	-
TANZANIA, UNITED REPUBLIC OF	1 109	0	-100,00	1 361	0	-100,00
REUNION	396	0	-100,00	2 105	0	-100,00
TOGO	81 681	0	-100,00	383 383	0	-100,00
GHANA	0	16 203	-	0	116 160	-
LIBERIA	5 214	456	-91,25	2 566	713	-72,21
GUINEA	0	2 812	-	0	20 720	-
ANGOLA	12 960	0	-100,00	91 200	0	-100,00
CONGO	1 605	0	-100,00	2 100	0	-100,00
SENEGAL	7 389	306	-95,86	1 500	380	-74,67
MALI	4 452	0	-100,00	6 650	0	-100,00
GAMBIA	3 204	0	-100,00	1 038	0	-100,00
AUSTRALIA	11 118	2 846	-74,40	26 536	62 250	134,59
NEW ZEALAND	400	125	-68,75	1 700	300	-82,35
EAST TIMOR	160 826	214 809	33,57	1 463 244	2 092 016	42,97
UNITED STATES	4 196	6 976	66,25	4 385	96 397	2 098,34
COLOMBIA	175 080	123 242	-29,61	1 206 771	1 157 236	-4,10
BOLIVIA	0	15 708	-	0	165 984	-
UNITED KINGDOM	0	890	-	0	5 901	-
NETHERLANDS	5 668	6 037	6,51	33 710	18 745	-44,39
FRANCE	6 395	670	-89,52	63 270	3 615	-94,29
GERMANY, FED. REP. OF	0	2 872	-	0	24 279	-
AUSTRIA	200	450	125,00	300	2 168	622,67
BELGIUM	3 521	4 870	38,31	40 100	6 400	-84,04
SWITZERLAND	715	90	-87,41	3 679	750	-79,61
DENMARK	425	0	-100,00	1 580	0	-100,00
NORWAY	450	200	-55,56	1 650	1 000	-39,39
FINLAND	0	200	-	0	750	-
ITALY	6 919	1 288	-81,38	50 486	5 476	-89,15
SPAIN	2 661	196	-92,63	8 032	449	-94,41
PORTUGAL	17 881	0	-100,00	246 464	0	-100,00
POLAND	1 133	0	-100,00	2 104	0	-100,00
-KENDARAAN BERMOTOR RODA 4 I	17 006 722	26 540 214	56,06	127 565 417	225 203 622	76,54
JAPAN	1 991 687	2 126 063	6,75	18 654 792	23 117 886	23,92
HONG KONG	10 720	0	-100,00	87 200	0	-100,00
TAIWAN	325 666	345 709	6,15	2 242 716	721 567	-67,83
PAPUA NEW GUINEA	0	2 350	-	0	17 790	-
THAILAND	2 584 375	3 293 838	27,45	28 060 348	27 351 958	-2,52
SINGAPORE	908 773	267 100	-70,61	1 217 067	920 707	-24,35
PHILIPPINES	2 129 924	3 535 007	65,97	12 347 118	29 374 379	137,90
MALAYSIA	1 341 418	1 696 969	26,51	10 301 012	13 420 637	30,28
BRUNEI DARUSSALAM	169 224	190 457	12,55	1 117 494	1 316 232	17,78
NEPAL	0	11 775	-	0	55 472	-
VIET NAM	51 019	248 164	386,41	579 570	1 724 324	197,52
MALDIVES	0	4 773	-	0	20 000	-
INDIA	168	6 460	3 745,24	3 030	17 418	474,85
PAKISTAN	39 027	43 974	12,68	344 038	502 323	46,01
BANGLADESH	28 930	117 615	306,55	168 078	732 545	335,84
SRI LANKA	12 680	55 786	339,95	64 648	301 075	365,71
SAUDI ARABIA	2 437 122	7 042 464	188,97	20 536 099	66 058 752	221,67
KUWAIT	144 686	378 425	161,55	1 174 406	3 698 994	214,97
JORDAN	18 645	19 226	3,12	110 235	161 560	46,56
LEBANON	337 424	188 369	-44,17	1 674 180	1 354 195	-19,11
YEMEN	209 076	168 059	-19,62	1 341 517	1 513 582	12,83
OMAN	346 444	700 724	102,26	2 837 246	6 882 846	142,59
SYRIA ARAB REPUBLIC	72 126	203 354	181,94	485 296	1 483 344	205,66
UNITED ARAB EMIRATES	291 765	1 395 989	378,46	2 278 448	13 417 048	488,87
QATAR	30 273	114 598	278,55	204 765	1 105 879	440,07
BAHRAIN	62 400	102 325	63,98	537 383	982 530	82,84
EGYPT	268 138	526 763	96,45	2 512 590	5 692 444	126,56
MOROCCO	0	78 050	-	0	468 720	-
ALGERIA	6 529	89 118	1 264,96	50 646	725 817	1 333,12
SUDAN	34 880	0	-100,00	377 939	0	-100,00
TANZANIA, UNITED REPUBLIC OF	0	10 575	-	0	350 000	-
MADAGASCAR	0	1 695	-	0	10 112	-
KENYA	6 779	3 390	-49,99	35 894	16 828	-53,12
MOZAMBIQUE	3 374	0	-100,00	17 227	0	-100,00
GHANA	0	11 069	-	0	80 646	-
LIBERIA	2 662	0	-100,00	1 310	0	-100,00
ANGOLA	101 698	15 254	-85,00	580 871	87 740	-84,90
NIGERIA	75 432	47 231	-37,39	535 263	225 796	-57,82
GABON	7 140	6 300	-11,76	74 154	80 600	8,69

TABEL 5. PERKEMBANGAN EKSPOR INDONESIA MENURUT KOMODITI DAN NEGARA TUJUAN

JENIS BARANG	BERAT BERSIH (KG)		PERUB	NILAI FOB (US \$)		PERUB
	JAN-FEB 2010	JAN-FEB 2011	%	JAN-FEB 2010	JAN-FEB 2011	%
(1)	(2)	(3)	(4)	(5)	(6)	(7)
SEYCHELLES	2 350	4 804	104,43	17 306	37 532	116,87
SOUTH AFRICA	1 139 103	1 761 477	54,64	7 012 621	11 631 859	65,87
ZAMBIA	0	10 575	-	0	350 000	-
MAURITIUS	3 390	8 459	149,53	19 156	45 961	139,93
AUSTRALIA	76 381	31 914	-58,22	503 060	219 656	-56,34
NEW ZEALAND	4 700	18 800	300,00	33 580	139 920	316,68
VANUATU	6 204	3 525	-43,18	40 982	24 600	-39,97
FIJI	4 875	0	-100,00	31 029	0	-100,00
SOLOMON ISLANDS	11 006	77 000	599,62	29 448	84 000	185,25
TOKELAU	0	5 451	-	0	21 368	-
EAST TIMOR	399 417	463 398	16,02	1 721 517	2 119 736	23,13
UNITED STATES	20 998	10 959	-47,81	117 030	21 746	-81,42
MEXICO	284 755	161 010	-43,46	1 501 033	933 440	-37,81
NICARAGUA	9 399	0	-100,00	55 872	0	-100,00
PANAMA	77 694	9 400	-87,90	482 243	62 392	-87,06
SURINAME	5 030	0	-100,00	24 000	0	-100,00
CHILE	364 059	581 077	59,61	2 144 659	3 509 902	63,66
VENEZUELA	71 829	65 147	-9,30	479 392	502 380	4,80
COLOMBIA	0	3 194	-	0	28 651	-
PERU	129 710	1 115	-99,14	870 541	6 613	-99,24
BAHAMAS	2 350	2 574	9,53	14 616	17 759	21,50
JAMAICA	13 290	4 865	-63,39	138 410	32 206	-76,73
PUERTO RICO	63 241	48 504	-23,30	397 829	295 355	-25,76
EL SALVADOR	23 500	0	-100,00	141 580	0	-100,00
COSTA RICA	0	4 533	-	0	37 606	-
BARBADOS	27 707	3 525	-87,28	190 730	22 524	-88,19
ANTIGUA AND BARBUDA	4 020	0	-100,00	29 646	0	-100,00
BERMUDA	8 225	0	-100,00	51 156	0	-100,00
DOMINICA	1 175	2 454	108,85	7 308	17 123	134,30
FRENCH POLYNESIA	13 436	18 974	41,22	54 402	89 839	65,14
GRENADA	2 680	0	-100,00	19 764	0	-100,00
NETHERLANDS ANTILLES	4 819	0	-100,00	29 970	0	-100,00
SAINT LUCIA	4 700	0	-100,00	29 232	0	-100,00
TURKS AND CAICOS ISLANDS	8 040	0	-100,00	59 292	0	-100,00
BELGIUM	122 293	166 232	35,93	533 925	786 908	47,38
GIBRALTAR	6 690	22 230	232,29	45 600	172 800	278,95
PORTUGAL	39 452	0	-100,00	185 908	0	-100,00
-SUKU CADANG MESIN	13 502 210	17 736 733	31,36	129 847 452	132 594 711	2,12
JAPAN	2 305 769	2 800 025	21,44	8 367 292	9 348 568	11,73
HONG KONG	78 561	21 401	-72,76	2 468 373	1 731 914	-29,84
KOREA, REPUBLIC OF	1 161 845	2 336 916	101,14	1 892 273	4 585 876	142,35
TAIWAN	1 256	408	-67,52	48 240	29 816	-38,19
CHINA	123 957	201 603	62,64	2 832 602	5 647 375	99,37
PAPUA NEW GUINEA	2 949	47 524	1 511,53	32 633	467 504	1 332,61
THAILAND	3 298 534	3 153 489	-4,40	9 767 467	8 568 317	-12,28
SINGAPORE	3 491 689	2 651 788	-24,05	77 944 317	63 248 261	-18,85
PHILIPPINES	21 100	162 434	669,83	253 911	1 724 675	579,24
MALAYSIA	262 298	216 390	-17,50	1 461 902	1 783 879	22,02
MYANMAR (FORM. BURMA)	0	3 793	-	0	26 863	-
BRUNEI DARUSSALAM	6 712	649	-90,33	77 150	9 747	-87,37
LAO PEOPLE'S DEMOCRATIC REPUE	22 259	576	-97,41	186 215	46 096	-75,25
VIET NAM	11 136	30 555	174,38	105 083	154 051	46,60
INDIA	444 586	420 500	-5,42	1 303 828	1 209 247	-7,25
PAKISTAN	371	0	-100,00	57 239	0	-100,00
BANGLADESH	1 225	0	-100,00	13 987	0	-100,00
SRI LANKA	606	40	-93,40	4 171	780	-81,30
IRAQ	0	1 481 850	-	0	3 482 866	-
IRAN (ISLAMIC REPUBLIC OF)	0	70	-	0	10 896	-
SAUDI ARABIA	200	13	-93,50	28 858	1 872	-93,51
ISRAEL	25	2	-92,00	326	6	-98,16
KUWAIT	9	39	333,33	2 594	7 287	180,92
JORDAN	0	1	-	0	18	-
LEBANON	9	6	-33,33	87	129	48,28
OMAN	50	19	-62,00	5 358	1 641	-69,37
SYRIA ARAB REPUBLIC	578	125	-78,37	26 160	6 518	-75,08
TURKEY	1 756	0	-100,00	8 410	0	-100,00
UNITED ARAB EMIRATES	237 800	232 271	-2,33	787 178	1 584 791	101,33
QATAR	31	1 511	4 774,19	541	15 978	2 853,42
BAHRAIN	0	38	-	0	276	-
EGYPT	386	0	-100,00	76 194	0	-100,00
LIBYAN ARAB JAMAHIRIYA	0	7 600	-	0	241 748	-
ALGERIA	0	2	-	0	642	-
SUDAN	191	0	-100,00	3 671	0	-100,00
ETHIOPIA	0	7	-	0	996	-
GHANA	0	10 059	-	0	183 858	-
ANGOLA	700	4	-99,43	5 339	257	-95,19

TABEL 5. PERKEMBANGAN EKSPOR INDONESIA MENURUT KOMODITI DAN NEGARA TUJUAN

JENIS BARANG	BERAT BERSIH (KG)		PERUB	NILAI FOB (US \$)		PERUB
	JAN-FEB 2010	JAN-FEB 2011	%	JAN-FEB 2010	JAN-FEB 2011	%
	(1)	(2)	(3)	(4)	(5)	(6)
NIGERIA	8 253	786	-90,48	45 334	4 108	-90,94
SENEGAL	2 339	0	-100,00	13 187	0	-100,00
BURKINA FASO	0	1 878	-	0	26 220	-
SOUTH AFRICA	15 413	47 572	208,65	55 274	221 316	300,40
ZIMBABWE	0	56	-	0	2 109	-
VIRGIN ISLANDS (BRITISH)	17 085	0	-100,00	505 674	0	-100,00
AUSTRALIA	105 033	913 530	769,76	453 272	4 772 462	952,89
NEW ZEALAND	2 054	607	-70,45	129 256	27 984	-78,35
NEW CALEDONIA	2	17	750,00	357	1 595	346,78
FIJI	56	0	-100,00	1 055	0	-100,00
EAST TIMOR	13 843	4 544	-67,17	23 157	3 696	-84,04
UNITED STATES	284 281	863 652	203,80	6 670 074	9 123 980	36,79
CANADA	6 554	68 941	951,89	97 383	218 911	124,79
MEXICO	32 499	41 264	26,97	533 268	404 752	-24,10
PANAMA	185	42	-77,30	4 479	236	-94,73
CHILE	30 929	48 150	55,68	161 464	234 728	45,37
VENEZUELA	12	0	-100,00	10 784	0	-100,00
ARGENTINA	698	15 787	2 161,75	4 463	55 114	1 134,91
BRAZIL	1 132 360	1 092 511	-3,52	3 552 313	3 341 118	-5,95
COLOMBIA	581	20	-96,56	37 261	78	-99,79
ECUADOR	1	258	25 700,00	405	33 956	8 284,20
PERU	1	12 423	1 242 200,00	4	49 918	1 247 850,00
UNITED KINGDOM	169 625	250 594	47,73	6 249 270	7 262 225	16,21
NETHERLANDS	61 352	259 479	322,93	1 428 659	1 346 656	-5,74
FRANCE	1 294	38 419	2 869,01	47 064	20 994	-55,39
GERMANY, FED. REP. OF	7 684	22 047	186,92	159 047	148 228	-6,80
AUSTRIA	71	0	-100,00	3 175	0	-100,00
BELGIUM	44 540	175 810	294,72	186 011	679 110	265,09
DENMARK	0	14	-	0	1 187	-
NORWAY	0	224	-	0	24 895	-
SWEDEN	94	470	400,00	324	28 020	8 548,15
FINLAND	0	1	-	0	2	-
IRELAND	3 822	3 584	-6,23	73 527	33 336	-54,66
ITALY	1	0	-100,00	55	0	-100,00
SPAIN	351	87	-75,21	4 690	3 109	-33,71
PORTUGAL	6 050	0	-100,00	11 320	0	-100,00
HUNGARY	262	13	-95,04	2 060	198	-90,39
POLAND	20	0	-100,00	131	0	-100,00
ROMANIA	17 996	0	-100,00	233 666	0	-100,00
AZERBAIJAN	129	0	-100,00	32 743	0	-100,00
KAZAKHSTAN	1 156	740	-35,99	7 309	4 635	-36,59
UKRAINE	202	51	-74,75	4 424	377	-91,48
GEORGIA	476	0	-100,00	1 888	0	-100,00
SLOVAKIA	10 466	0	-100,00	1 168 500	0	-100,00
CZECH REPUBLIC	62	0	-100,00	17 933	0	-100,00
RUSSIA FEDERATION	47 790	91 454	91,37	155 793	396 710	154,64
-SUKU CADANG KENDARAAN	29 744 228	31 608 793	6,27	202 915 181	250 667 120	23,53
JAPAN	7 246 035	7 329 126	1,15	38 835 171	43 636 924	12,36
HONG KONG	6 840	5 048	-26,20	50 288	51 945	3,30
KOREA, REPUBLIC OF	29 474	9 411	-68,07	250 178	94 111	-62,38
TAIWAN	531 516	465 075	-12,50	5 060 702	4 931 415	-2,55
CHINA	75 299	936 733	1 144,02	582 397	12 950 472	2 123,65
PAPUA NEW GUINEA	1 193	968	-18,86	19 853	3 593	-81,90
THAILAND	4 446 784	5 159 577	16,03	43 567 850	52 657 454	20,86
SINGAPORE	4 103 345	3 451 557	-15,88	23 841 976	29 142 009	22,23
PHILIPPINES	1 801 684	2 069 995	14,89	11 160 507	14 058 793	25,97
MALAYSIA	3 638 389	3 609 442	-0,80	22 671 919	24 847 104	9,59
CAMBODIA	0	18 267	-	0	106 160	-
BRUNEI DARUSSALAM	2 741	1 324	-51,70	35 799	8 786	-75,46
LAO PEOPLE'S DEMOCRATIC REPUE	0	48 271	-	0	347 169	-
VIET NAM	1 241 778	1 140 017	-8,19	7 623 330	8 447 349	10,81
MALDIVES	491	0	-100,00	1 884	0	-100,00
INDIA	385 429	398 695	3,44	3 838 256	4 551 235	18,58
PAKISTAN	382 538	305 369	-20,17	1 730 805	1 948 666	12,59
BANGLADESH	32 867	117 700	258,11	60 043	213 324	255,29
SRI LANKA	16 379	28 195	72,14	63 982	87 282	36,42
IRAN (ISLAMIC REPUBLIC OF)	170 666	63 084	-63,04	582 108	197 211	-66,12
SAUDI ARABIA	16 244	24 006	47,78	202 850	289 973	42,95
ISRAEL	3 385	0	-100,00	35 684	0	-100,00
KUWAIT	18 402	14 455	-21,45	54 567	54 436	-0,24
LEBANON	163	9 000	5 421,47	2 679	50 000	1 766,37
YEMEN	0	7 161	-	0	80 709	-
OMAN	189	28 408	14 930,69	2 416	44 345	1 735,47
SYRIA ARAB REPUBLIC	0	3 748	-	0	42 500	-
TURKEY	136 313	181 967	33,49	1 815 429	1 714 031	-5,59
UNITED ARAB EMIRATES	159 046	308 904	94,22	302 733	495 638	63,72

TABEL 5. PERKEMBANGAN EKSPOR INDONESIA MENURUT KOMODITI DAN NEGARA TUJUAN

JENIS BARANG	BERAT BERSIH (KG)		PERUB	NILAI FOB (US \$)		PERUB
	JAN-FEB 2010	JAN-FEB 2011	%	JAN-FEB 2010	JAN-FEB 2011	%
	(1)	(2)	(3)	(4)	(5)	(6)
QATAR	1 234	1 733	40,44	11 307	22 627	100,11
BAHRAIN	88	0	-100,00	360	0	-100,00
CYPRUS	5 427	3 877	-28,56	16 844	47 972	184,80
EGYPT	177 847	76 375	-57,06	753 233	328 998	-56,32
LIBYAN ARAB JAMAHIRIYA	30	0	-100,00	75	0	-100,00
TUNISIA	13 020	25 867	98,67	27 720	60 861	119,56
ALGERIA	0	4 921	-	0	59 398	-
TANZANIA, UNITED REPUBLIC OF	80	0	-100,00	1 450	0	-100,00
KENYA	0	48 154	-	0	453 307	-
TOGO	147	87	-40,82	280	133	-52,50
GHANA	0	556	-	0	867	-
GUINEA	0	178	-	0	1 312	-
ANGOLA	50	0	-100,00	530	0	-100,00
CAMEROON	33	389	1 078,79	203	278	36,95
GABON	300	0	-100,00	883	0	-100,00
UGANDA	210	0	-100,00	13 263	0	-100,00
SOUTH AFRICA	166 356	171 183	2,90	1 631 819	1 612 433	-1,19
VIRGIN ISLANDS (BRITISH)	0	65	-	0	910	-
AUSTRALIA	138 089	75 648	-45,22	1 362 734	871 214	-36,07
NEW ZEALAND	2 506	6 389	154,95	24 043	70 831	194,60
NEW CALEDONIA	0	65	-	0	560	-
SAINT VINCENT AND THE GRENADIN	268	0	-100,00	4 205	0	-100,00
FIJI	0	552	-	0	6 588	-
EAST TIMOR	224 314	181 212	-19,22	460 037	235 710	-48,76
UNITED STATES	1 191 842	978 558	-17,90	10 030 569	9 562 250	-4,67
CANADA	45 325	133 863	195,34	411 529	452 944	10,06
MEXICO	118 098	181 919	54,04	1 847 832	3 629 217	96,40
GUATEMALA	566	0	-100,00	4 501	0	-100,00
HONDURAS	18 085	10 703	-40,82	41 305	51 012	23,50
NICARAGUA	0	369	-	0	8 656	-
PANAMA	0	1 352	-	0	14 707	-
SURINAME	201	0	-100,00	963	0	-100,00
CHILE	2 429	3 924	61,55	21 425	48 093	124,47
VENEZUELA	4 454	2 719	-38,95	36 236	15 175	-58,12
ARGENTINA	82 747	91 857	11,01	564 699	781 915	38,47
BRAZIL	814 440	973 939	19,58	10 793 981	13 641 703	26,38
COLOMBIA	412	15 704	3 711,65	4 381	48 525	1 007,62
PERU	1 759	2 579	46,62	26 664	30 556	14,60
TRINIDAD AND TOBAGO	1 084	690	-36,35	13 688	5 985	-56,28
BAHAMAS	23	0	-100,00	234	0	-100,00
JAMAICA	68	717	954,41	921	9 748	958,41
PUERTO RICO	9 450	4 285	-54,66	54 109	35 747	-33,94
DOMINICAN REPUBLIC	357	7 826	2 092,16	3 731	31 145	734,76
COSTA RICA	1 098	2 059	87,52	10 453	15 588	49,12
BARBADOS	1 316	719	-45,36	11 173	7 557	-32,36
ARUBA	122	0	-100,00	839	0	-100,00
BERMUDA	89	210	135,96	629	1 937	207,95
DOMINICA	0	15	-	0	230	-
FRENCH POLYNESIA	98	704	618,37	1 668	4 567	173,80
GRENADA	0	260	-	0	3 523	-
NETHERLANDS ANTILLES	264	573	117,05	2 762	6 132	122,01
SAINT LUCIA	0	146	-	0	3 397	-
GUADELOUPE	355	0	-100,00	2 829	0	-100,00
UNITED KINGDOM	384 700	458 458	19,17	3 906 634	5 622 742	43,93
NETHERLANDS	384 584	523 316	36,07	1 500 880	2 336 616	55,68
FRANCE	25	119	376,00	520	312	-40,00
GERMANY, FED. REP. OF	548 365	705 015	28,57	2 500 568	3 412 805	36,48
AUSTRIA	22 093	126	-99,43	116 305	8 280	-92,88
BELGIUM	36 811	15 951	-56,67	236 164	129 453	-45,19
SWITZERLAND	10 806	72	-99,33	48 228	1 021	-97,88
DENMARK	10 673	338	-96,83	47 082	2 791	-94,07
NORWAY	20 634	10 282	-50,17	123 130	59 340	-51,81
SWEDEN	108 464	238 041	119,47	572 162	1 381 294	141,42
FINLAND	94 127	260 263	176,50	517 143	1 417 574	174,12
ITALY	100 729	193 311	91,91	436 554	1 167 378	167,41
SPAIN	9 254	33 145	258,17	127 573	213 546	67,39
PORTUGAL	8 642	22 568	161,14	29 551	132 249	347,53
GREECE	44 394	15 057	-66,08	249 014	46 422	-81,36
HUNGARY	259 743	94 059	-63,79	841 549	455 988	-45,82
POLAND	80 711	97 489	20,79	256 212	326 513	27,44
BULGARIA	22 549	37 791	67,60	70 995	101 512	42,98
UKRAINE	15 093	0	-100,00	159 007	0	-100,00
LITHUANIA	11 135	10 910	-2,02	46 882	49 938	6,52
SLOVAKIA	10 561	25 190	138,52	47 073	77 398	64,42
CZECH REPUBLIC	49 848	13 650	-72,62	225 827	41 976	-81,41
RUSSIA FEDERATION	38 416	105 198	173,84	266 615	445 030	66,92

TABEL 5. PERKEMBANGAN EKSPOR INDONESIA MENURUT KOMODITI DAN NEGARA TUJUAN

JENIS BARANG	BERAT BERSIH (KG)		PERUB	NILAI FOB (US \$)		PERUB
	JAN-FEB 2010	JAN-FEB 2011	%	JAN-FEB 2010	JAN-FEB 2011	%
(1)	(2)	(3)	(4)	(5)	(6)	(7)
-UBI KAYU OLAHAN	18 642 989	28 604 955	53,44	3 193 672	8 763 102	174,39
JAPAN	101 200	4	-100,00	21 859	4	-99,98
HONG KONG	18	44	144,44	240	160	-33,33
KOREA, REPUBLIC OF	0	6 051 901	-	0	1 454 540	-
TAIWAN	12 525	6 875	-45,11	4 384	2 406	-45,12
CHINA	18 470 106	22 486 334	21,74	3 040 576	7 190 656	136,49
SINGAPORE	6 630	1 000	-84,92	69 832	2 740	-96,08
PHILIPPINES	24 249	0	-100,00	3 467	0	-100,00
MALAYSIA	10 141	20 273	99,91	8 250	9 319	12,96
BRUNEI DARUSSALAM	11 854	9 466	-20,15	29 875	29 824	-0,17
UNITED STATES	1 250	7 583	506,64	3 100	21 972	608,77
UNITED KINGDOM	5 016	9 906	97,49	12 089	32 058	165,18
NETHERLANDS	0	4 778	-	0	10 617	-
BELGIUM	0	6 791	-	0	8 806	-
-INDUSTRI LAINNYA	332 657 510	425 609 306	27,94	851 546 890	1 181 283 134	38,72
JAPAN	19 484 757	20 888 722	7,21	82 698 097	117 549 827	42,14
HONG KONG	2 532 641	5 427 855	114,32	6 829 481	11 088 902	62,37
KOREA, REPUBLIC OF	19 073 630	17 512 624	-8,18	21 652 950	28 602 862	32,10
TAIWAN	10 486 190	11 809 428	12,62	11 991 245	14 817 184	23,57
CHINA	25 496 559	64 506 754	153,00	29 697 876	46 441 573	56,38
MONGOLIA	175 369	50 272	-71,33	494 635	145 809	-70,52
MACAU	644	575	-10,71	9 009	4 043	-55,12
PAPUA NEW GUINEA	1 498 534	475 409	-68,28	2 574 885	1 242 178	-51,76
THAILAND	18 026 446	21 085 820	16,97	58 331 506	82 108 698	40,76
SINGAPORE	33 531 612	20 060 466	-40,17	125 102 559	224 537 479	79,48
PHILIPPINES	9 487 847	10 868 997	14,56	22 176 936	24 942 957	12,47
MALAYSIA	28 203 458	32 874 016	16,56	51 897 248	61 171 249	17,87
MYANMAR (FORM. BURMA)	1 637 071	748 542	-54,28	1 082 890	1 026 274	-5,23
CAMBODIA	71 854	408 088	467,94	411 412	491 618	19,50
BRUNEI DARUSSALAM	109 167	1 092 777	901,01	180 734	548 129	203,28
LAO PEOPLE'S DEMOCRATIC REPUE	50	0	-100,00	979	0	-100,00
NEPAL	130 000	147 721	13,63	362 433	379 541	4,72
VIET NAM	6 819 501	9 187 010	34,72	20 088 842	21 145 397	5,26
MALDIVES	907 854	876 929	-3,41	959 959	821 325	-14,44
INDIA	10 296 244	8 374 366	-18,67	20 555 558	25 479 779	23,96
PAKISTAN	5 793 747	5 045 111	-12,92	2 799 707	4 832 540	72,61
BANGLADESH	2 889 769	17 116 179	492,30	3 933 047	5 396 990	37,22
SRI LANKA	1 656 542	1 245 759	-24,80	3 164 419	3 568 534	12,77
AFGHANISTAN	168 277	0	-100,00	31 891	0	-100,00
IRAQ	69 316	51 997	-24,99	169 376	143 452	-15,31
IRAN (ISLAMIC REPUBLIC OF)	259 192	1 615 611	523,33	779 904	3 517 419	351,01
SAUDI ARABIA	3 969 328	3 538 610	-10,85	6 428 371	6 465 284	0,57
ISRAEL	387 617	458 412	18,26	1 301 579	1 605 881	23,38
KUWAIT	213 139	233 650	9,62	483 796	985 259	103,65
JORDAN	430 531	313 768	-27,12	919 306	602 926	-34,42
LEBANON	255 104	156 004	-38,85	287 030	262 758	-8,46
YEMEN	153 114	85 758	-43,99	219 068	407 300	85,92
OMAN	68 386	207 117	202,86	216 001	1 182 969	447,67
SYRIA ARAB REPUBLIC	156 507	104 865	-33,00	376 162	328 739	-12,61
TURKEY	1 600 581	2 129 582	33,05	2 844 006	3 685 983	29,61
UNITED ARAB EMIRATES	3 226 757	2 255 825	-30,09	4 893 896	10 182 925	108,07
QATAR	1 114 948	194 901	-82,52	567 748	347 754	-38,75
BAHRAIN	424 333	118 750	-72,01	191 384	269 404	40,77
CYPRUS	36 805	21 265	-42,22	94 167	42 780	-54,57
EGYPT	1 574 343	398 401	-74,69	4 520 447	1 306 108	-71,11
LIBYAN ARAB JAMAHIRIYA	177 088	185 251	4,61	461 841	271 097	-41,30
MOROCCO	51 739	232 886	350,12	256 137	981 546	283,21
TUNISIA	351 347	22 795	-93,51	974 474	56 704	-94,18
ALGERIA	1 355 133	1 369 992	1,10	5 957 766	5 829 655	-2,15
SUDAN	68 105	174 445	156,14	245 713	526 687	114,35
ERITREA	38 700	13 680	-64,65	47 300	35 750	-24,42
NAMIBIA	69 049	19 604	-71,61	22 767	10 194	-55,22
ETHIOPIA	52 023	118 329	127,46	57 331	71 244	24,27
TANZANIA, UNITED REPUBLIC OF	96 702	52 508	-45,70	426 814	123 534	-71,06
MADAGASCAR	143 009	41 185	-71,20	68 602	16 889	-75,38
KENYA	494 030	411 275	-16,75	1 564 860	1 192 000	-23,83
REUNION	49 364	30 942	-37,32	62 157	45 466	-26,85
MOZAMBIQUE	95 655	200 015	109,10	106 323	237 042	122,95
EQUATORIAL GUINEA	6 118	14 720	140,60	8 313	21 045	153,16
TOGO	108 661	148 549	36,71	225 298	206 087	-8,53
GHANA	2 347 558	1 380 388	-41,20	4 382 667	2 368 243	-45,96
LIBERIA	10 802	99	-99,08	58 025	320	-99,45
GUINEA	116 748	348 584	198,58	361 852	528 940	46,18
ANGOLA	1 452 544	359 903	-75,22	12 754 025	435 271	-96,59
CONGO	16 865	65 147	286,29	91 532	77 055	-15,82
CAMEROON	15 663	248 938	1 489,34	36 861	1 154 343	3 031,61

TABEL 5. PERKEMBANGAN EKSPOR INDONESIA MENURUT KOMODITI DAN NEGARA TUJUAN

JENIS BARANG	BERAT BERSIH (KG)		PERUB	NILAI FOB (US \$)		PERUB
	JAN-FEB 2010	JAN-FEB 2011	%	JAN-FEB 2010	JAN-FEB 2011	%
	(1)	(2)	(3)	(4)	(5)	(6)
NIGERIA	1 881 913	2 336 491	24,16	3 889 350	4 538 928	16,70
SIERRA LEONE	4 871	55 179	1 032,81	26 526	196 263	639,89
GABON	340	51 759	15 123,24	3 224	104 991	3 156,54
COTE D'IVOIRE	171 855	512 767	198,37	414 900	385 718	-7,03
SENEGAL	81 483	61 065	-25,06	303 822	102 908	-66,13
MAURITANIA	45 730	12 320	-73,06	214 158	59 078	-72,41
MALI	1 360	0	-100,00	11 262	0	-100,00
BENIN	277 719	286 006	2,98	313 925	380 540	21,22
BURKINA FASO	17 280	4 972	-71,23	118 944	24 136	-79,71
GAMBIA	13 221	19 000	43,71	21 968	10 450	-52,43
SEYCHELLES	105 095	6 593	-93,73	203 411	10 596	-94,79
UGANDA	131 668	61 490	-53,30	359 578	439 560	22,24
DJIBOUTI	40 835	110 913	171,61	135 462	291 117	114,91
SWAZILAND	20 318	30 990	52,52	159 771	146 003	-8,62
SOUTH AFRICA	1 010 311	2 314 641	129,10	3 246 620	8 047 430	147,87
ZAMBIA	2 155	1 565	-27,38	213 718	9 180	-95,70
COMOROS	544	20 980	3 756,62	1 312	22 832	1 640,24
BURUNDI	23 106	0	-100,00	112 626	0	-100,00
MAURITIUS	133 983	168 902	26,06	299 029	277 661	-7,15
RWANDA	22 000	0	-100,00	99 875	0	-100,00
VIRGIN ISLANDS (BRITISH)	30	1 832	6 006,67	164	12 814	7 713,41
AUSTRALIA	8 443 893	11 520 220	36,43	21 576 690	24 434 142	13,24
NEW ZEALAND	809 945	1 107 095	36,69	1 162 167	1 725 076	48,44
GUAM	12 664	2 434	-80,78	37 803	6 884	-81,79
NEW CALEDONIA	56 579	61 443	8,60	63 014	82 536	30,98
NORTHERN MARIANA ISLANDS	595	297	-50,08	2 099	1 004	-52,17
VANUATU	9 080	11 746	29,36	6 151	20 503	233,33
WALLIS AND FUTUNA ISLANDS	6 896	6 752	-2,09	18 878	9 917	-47,47
AMERICAN SAMOA	76	1 948	2 463,16	240	4 489	1 770,42
COOK ISLANDS	5 785	291	-94,97	14 269	2 960	-79,26
FIJI	4 179	31 579	655,66	24 099	99 443	312,64
SAMOA	1 835	1 208	-34,17	11 655	1 650	-85,84
SOLOMON ISLANDS	18 818	9 951	-47,12	7 508	7 940	5,75
TONGA	24 483	22 218	-9,25	31 089	24 119	-22,42
TOKELAU	0	2 135	-	0	8 379	-
EAST TIMOR	3 276 385	3 556 316	8,54	4 175 990	5 780 293	38,42
UNITED STATES	11 258 191	10 022 728	-10,97	86 753 872	104 838 789	20,85
CANADA	1 671 734	551 518	-67,01	5 204 983	4 341 486	-16,59
MEXICO	159 547	236 762	48,40	1 056 359	1 397 360	32,28
GUATEMALA	19 838	61 825	211,65	94 481	381 254	303,52
HONDURAS	15 805	10 769	-31,86	50 204	40 017	-20,29
NICARAGUA	63 947	0	-100,00	15 720	0	-100,00
PANAMA	39 209	113 152	188,59	238 305	793 288	232,89
SURINAME	10 591	10 000	-5,58	44 342	39 270	-11,44
CHILE	784 977	1 226 800	56,28	2 912 046	3 644 884	25,17
VENEZUELA	624 515	908 779	45,52	287 056	225 611	-21,41
ARGENTINA	500 257	617 741	23,48	3 553 086	3 010 074	-15,28
BRAZIL	783 369	1 199 695	53,15	2 935 334	8 529 422	190,58
COLOMBIA	400 901	53 562	-86,64	1 238 211	361 466	-70,81
BOLIVIA	0	270	-	0	6 000	-
URUGUAY	94 771	107 550	13,48	245 391	492 776	100,81
PARAGUAY	0	9 602	-	0	88 231	-
ECUADOR	100 832	175 889	74,44	373 089	757 337	102,99
PERU	1 084 855	923 244	-14,90	3 032 853	3 844 937	26,78
GUYANA	16 964	12 445	-26,64	7 917	54 876	593,14
TRINIDAD AND TOBAGO	74 131	4 998	-93,26	293 958	28 675	-90,25
BAHAMAS	29 262	7 012	-76,04	92 410	21 070	-77,20
JAMAICA	6 252	6 077	-2,80	6 011	13 207	119,71
PUERTO RICO	10 688	1 739	-83,73	9 299	7 054	-24,14
DOMINICAN REPUBLIC	48 734	2 483	-94,90	173 307	22 304	-87,13
EL SALVADOR	24 174	44 798	85,31	80 286	293 722	265,84
COSTA RICA	82 920	18 662	-77,49	236 970	34 047	-85,63
BARBADOS	0	886	-	0	907	-
ANTIGUA AND BARBUDA	112	254	126,79	2 839	4 174	47,02
ANGUILLA	572	0	-100,00	1 814	0	-100,00
ARUBA	2 193	0	-100,00	2 202	0	-100,00
BERMUDA	312	3 043	875,32	3 599	27 184	655,32
CAPE VERDE	2 933	13 796	370,37	13 401	44 810	234,38
CAYMAN ISLANDS	1 775	0	-100,00	4 638	0	-100,00
DOMINICA	863	646	-25,14	1 502	1 598	6,39
FRENCH GUIANA	2 523	693	-72,53	1 828	1 149	-37,14
FRENCH POLYNESIA	117 462	42 233	-64,05	138 213	47 994	-65,28
MARTINIQUE	2 255	1 327	-41,15	7 748	10 666	37,66
NETHERLANDS ANTILLES	2 074	28 659	1 281,82	6 956	29 414	322,86
SAINT LUCIA	449	0	-100,00	7 713	0	-100,00
GUADELOUPE	14 045	8 482	-39,61	17 246	15 447	-10,43
SAINT KITTS AND NEVIS	25 057	326	-98,70	69 865	6 015	-91,39

TABEL 5. PERKEMBANGAN EKSPOR INDONESIA MENURUT KOMODITI DAN NEGARA TUJUAN

JENIS BARANG	BERAT BERSIH (KG)		PERUB %	NILAI FOB (US \$)		PERUB %
	JAN-FEB 2010	JAN-FEB 2011		JAN-FEB 2010	JAN-FEB 2011	
(1)	(2)	(3)	(4)	(5)	(6)	(7)
UNITED KINGDOM	1 541 469	1 158 191	-24,86	17 253 277	11 143 092	-35,41
NETHERLANDS	11 707 057	9 508 157	-18,78	25 371 702	19 016 973	-25,05
FRANCE	2 281 327	3 025 768	32,63	6 461 382	10 627 294	64,47
GERMANY, FED. REP. OF	8 445 245	6 998 513	-17,13	50 696 162	67 598 967	33,34
AUSTRIA	90 559	211 305	133,33	1 192 482	3 161 601	165,13
BELGIUM	14 617 999	2 902 419	-80,14	36 255 926	12 609 976	-65,22
SWITZERLAND	96 120	56 605	-41,11	506 004	515 187	1,81
LUXEMBOURG	40 099	73	-99,82	122 236	38 245	-68,71
MONACO	14 524	0	-100,00	20 850	0	-100,00
DENMARK	466 529	810 338	73,70	2 570 874	4 045 837	57,37
NORWAY	8 083 739	3 553 372	-56,04	3 172 559	1 536 369	-51,57
SWEDEN	352 829	522 651	48,13	2 183 174	3 922 724	79,68
FINLAND	358 069	823 106	129,87	3 544 473	7 649 361	115,81
IRELAND	3 374	3 446	2,13	48 351	105 335	117,85
ITALY	26 865 290	58 260 437	116,86	27 219 550	73 509 693	170,06
SPAIN	572 843	26 895 157	4 595,03	1 299 045	29 520 921	2 172,51
PORTUGAL	133 016	1 807 422	1 258,80	904 062	23 137 596	2 459,29
ICELAND	3 303	2 527	-23,49	13 449	3 685	-72,60
GREECE	425 593	577 371	35,66	674 055	954 871	41,66
DEMOCRATIC REPUBLIC OF THE CC	61 131	82 218	34,49	125 463	219 346	74,83
HUNGARY	52 502	96 479	83,76	254 628	603 327	136,94
POLAND	1 218 412	1 101 152	-9,62	2 476 966	3 161 885	27,65
ROMANIA	51 479	34 287	-33,40	188 893	82 646	-56,25
BULGARIA	6 412	35 753	457,60	22 922	118 540	417,15
YUGOSLAVIA	0	230	-	0	3 312	-
AZERBAIJAN	17	0	-100,00	7 688	0	-100,00
BELARUS	1 662	356	-78,58	28 267	1 840	-93,49
KAZAKHSTAN	165	41	-75,15	3 502	512	-85,38
KYRGYZSTAN	34 510	9 564	-72,29	155 923	36 826	-76,38
TAJIKISTAN	72 144	195 486	170,97	215 725	753 917	249,48
UKRAINE	19 596	233 449	1 091,31	120 220	1 066 889	787,45
UZBEKISTAN	7	36 000	514 185,71	32	50 400	157 400,00
LITHUANIA	33 061	7 764	-76,52	81 739	79 998	-2,13
LATVIA	44 083	10 280	-76,68	104 205	157 029	50,69
ESTONIA	61 026	114 042	86,87	39 938	112 463	181,59
GEORGIA	119	0	-100,00	357	0	-100,00
CROATIA	29 774	0	-100,00	54 407	0	-100,00
MALTA	2 828	655	-76,84	9 149	2 235	-75,57
SLOVAKIA	2 531	1 225	-51,60	286 705	21 093	-92,64
SLOVENIA	40 278	11 412	-71,67	33 640	61 888	83,97
CZECH REPUBLIC	13 208	35 207	166,56	107 764	257 866	139,29
REP. OF MACEDONIA	0	312	-	0	13 805	-
RUSSIA FEDERATION	542 795	537 822	-0,92	1 731 596	2 784 594	60,81
BIJI TEMBAGA	388 256 782	263 374 166	-32,16	1 003 182 426	829 333 700	-17,33
JAPAN	113 288 413	56 051 901	-50,52	290 251 292	168 545 021	-41,93
HONG KONG	0	23 000	-	0	6 900	-
KOREA, REPUBLIC OF	46 923 320	21 526 030	-54,13	115 178 184	55 585 844	-51,74
CHINA	29 734 565	23 240 469	-21,84	74 862 636	71 147 969	-4,96
SINGAPORE	177 075	0	-100,00	11 316	0	-100,00
PHILIPPINES	0	42 428 074	-	0	144 016 548	-
MALAYSIA	0	115 000	-	0	29 900	-
VIET NAM	0	54 000	-	0	16 200	-
INDIA	88 308 508	50 760 947	-42,52	233 310 222	162 591 053	-30,31
GERMANY, FED. REP. OF	21 978 630	21 978 120	0,00	46 791 800	68 006 457	45,34
SPAIN	87 846 271	47 196 625	-46,27	242 776 976	159 387 808	-34,35
BIJI NIKEL	2 458 474 309	4 966 699 828	102,02	72 189 431	183 874 208	154,71
JAPAN	311 038 500	544 092 700	74,93	20 814 666	45 945 818	120,74
CHINA	1 792 475 809	4 110 871 328	129,34	36 085 795	116 505 264	222,86
AUSTRALIA	160 180 000	103 900 000	-35,14	2 950 227	2 364 764	-19,84
UNITED KINGDOM	0	87 881 000	-	0	8 302 568	-
GREECE	35 035 000	0	-100,00	2 068 298	0	-100,00
UKRAINE	159 745 000	119 954 800	-24,91	10 270 445	10 755 794	4,73
BAUKSIT	2 947 195 616	5 576 429 747	89,21	52 939 487	101 984 542	92,64
HONG KONG	44 170 000	0	-100,00	560 206	0	-100,00
TAIWAN	0	44 700 000	-	0	663 795	-
CHINA	2 869 482 536	5 531 729 747	92,78	51 926 450	101 320 747	95,12
SWITZERLAND	33 543 080	0	-100,00	452 831	0	-100,00
BATU BARA	53 372 555 718	49 837 057 690	-6,62	3 007 891 531	3 598 846 636	19,65
JAPAN	6 701 535 808	6 754 682 100	0,79	435 023 618	657 378 834	51,11
HONG KONG	1 431 249 652	1 832 989 628	28,07	98 874 466	134 402 632	35,93
KOREA, DEMOCRATIC PEOPLE'S RE	0	65 236 000	-	0	4 239 690	-
KOREA, REPUBLIC OF	7 621 576 562	6 132 868 308	-19,53	414 263 190	416 444 560	0,53
TAIWAN	3 761 586 755	3 794 446 738	0,87	238 892 567	313 398 920	31,19

TABEL 5. PERKEMBANGAN EKSPOR INDONESIA MENURUT KOMODITI DAN NEGARA TUJUAN

JENIS BARANG	BERAT BERSIH (KG)		PERUB	NILAI FOB (US \$)		PERUB
	JAN-FEB 2010	JAN-FEB 2011	%	JAN-FEB 2010	JAN-FEB 2011	%
(1)	(2)	(3)	(4)	(5)	(6)	(7)
CHINA	15 870 132 229	8 939 165 376	-43,67	865 538 174	571 653 528	-33,95
THAILAND	1 998 876 322	2 585 945 606	29,37	100 232 409	158 087 092	57,72
SINGAPORE	127 002 158	0	-100,00	5 140 708	0	-100,00
PHILIPPINES	1 888 990 868	1 702 267 524	-9,88	131 929 543	133 361 906	1,09
MALAYSIA	2 458 916 772	3 323 995 430	35,18	149 580 258	285 259 799	90,71
CAMBODIA	15 093 000	45 506 269	201,51	777 289	3 352 410	331,30
VIET NAM	94 031 657	70 003 000	-25,55	5 134 637	6 134 365	19,47
INDIA	8 059 608 745	10 770 795 426	33,64	362 292 132	588 286 746	62,38
PAKISTAN	114 273 283	116 499 000	1,95	7 097 915	9 120 999	28,50
SRI LANKA	25 401 277	69 382 000	173,14	1 257 363	6 601 881	425,06
NEW ZEALAND	115 628 000	0	-100,00	5 515 090	0	-100,00
AMERICAN SAMOA	5 233 063	0	-100,00	191 007	0	-100,00
UNITED STATES	844 600 539	104 553 681	-87,62	37 767 828	8 232 178	-78,20
CHILE	142 650 000	141 120 000	-1,07	9 123 383	13 161 230	44,26
NETHERLANDS	498 963 000	2 020 659 604	304,97	30 336 949	163 119 933	437,69
GERMANY, FED. REP. OF	1 400	0	-100,00	72	0	-100,00
SWITZERLAND	65 819 628	41 400 000	-37,10	4 309 215	1 894 050	-56,05
ITALY	1 027 017 000	814 040 000	-20,74	78 810 709	93 650 789	18,83
SPAIN	469 370 000	473 002 000	0,77	24 070 608	28 826 319	19,76
GREECE	34 998 000	0	-100,00	1 732 401	0	-100,00
REP. OF MACEDONIA	0	38 500 000	-	0	2 238 775	-
GRANIT	294 727 038	745 168 191	152,83	2 268 550	5 126 706	125,99
JAPAN	69 994	0	-100,00	20 020	0	-100,00
KOREA, REPUBLIC OF	22 280	0	-100,00	12 856	0	-100,00
TAIWAN	0	47 669	-	0	3 276	-
SINGAPORE	294 483 234	745 089 231	153,02	2 135 812	5 120 596	139,75
MALAYSIA	28 000	28 000	0,00	2 104	2 564	21,86
AUSTRALIA	3 140	0	-100,00	3 600	0	-100,00
UNITED STATES	40 385	0	-100,00	34 063	0	-100,00
CANADA	21 130	0	-100,00	10 799	0	-100,00
FRANCE	58 875	3 291	-94,41	49 296	270	-99,45
PASIR ALAM	4	1 500	37 400,00	4	376	9 300,00
JAPAN	0	1 500	-	0	376	-
MALAYSIA	4	0	-100,00	4	0	-100,00
HASIL TAMBANG LAIN	1 267 655 983	2 666 064 801	110,31	37 186 365	73 004 253	96,32
JAPAN	3 882 774	15 321 483	294,60	609 736	2 969 608	387,03
HONG KONG	73 502 000	496 800	-99,32	1 102 530	39 960	-96,38
KOREA, REPUBLIC OF	2 539 235	1 882 175	-25,88	263 643	252 534	-4,21
TAIWAN	4 389 025	3 620 165	-17,52	537 205	511 833	-4,72
CHINA	845 687 660	1 930 749 908	128,31	30 029 207	61 529 820	104,90
THAILAND	52 860 370	540 269	-98,98	911 426	50 658	-94,44
SINGAPORE	247 213 548	663 340 484	168,33	1 933 401	5 773 864	198,64
PHILIPPINES	140 050	80 000	-42,88	20 186	8 740	-56,70
MALAYSIA	11 696 108	19 155 605	63,78	775 268	567 914	-26,75
CAMBODIA	216 800	414 498	91,19	15 540	31 300	101,42
VIET NAM	649 112	321 911	-50,41	58 231	33 648	-42,22
MALDIVES	0	19 998	-	0	1 245	-
INDIA	15 832 235	16 611 139	4,92	420 564	481 049	14,38
BANGLADESH	7 994 249	115 233	-98,56	256 942	7 334	-97,15
SAUDI ARABIA	21 998	0	-100,00	6 594	0	-100,00
UNITED ARAB EMIRATES	205 744	12 000 004	5 732,49	24 605	168 005	582,81
SUDAN	5 000	0	-100,00	1 000	0	-100,00
GAMBIA	3 138	0	-100,00	464	0	-100,00
SOUTH AFRICA	12 350	0	-100,00	812	0	-100,00
AUSTRALIA	418 003	525 190	25,64	96 411	81 538	-15,43
NEW CALEDONIA	133	0	-100,00	447	0	-100,00
EAST TIMOR	6 899	635 240	9 107,71	1 908	433 959	22 644,18
UNITED STATES	75 969	189 987	150,08	38 117	57 901	51,90
FRENCH POLYNESIA	5 490	0	-100,00	14 408	0	-100,00
UNITED KINGDOM	23 529	0	-100,00	15 514	0	-100,00
NETHERLANDS	541	0	-100,00	501	0	-100,00
FRANCE	12 969	17 712	36,57	2 615	1 453	-44,44
GERMANY, FED. REP. OF	43 357	0	-100,00	24 044	0	-100,00
BELGIUM	839	27 000	3 118,12	156	1 890	1 111,54
SWITZERLAND	100 000	0	-100,00	6 700	0	-100,00
FINLAND	76 000	0	-100,00	6 080	0	-100,00
SPAIN	40 858	0	-100,00	12 110	0	-100,00
BARANG-BARANG SENI	308 905	226 509	-26,67	1 337 174	1 501 423	12,28
JAPAN	8 080	7 918	-2,00	25 771	34 810	35,07
HONG KONG	1 028	497	-51,65	15 576	7 161	-54,03
KOREA, REPUBLIC OF	3 409	0	-100,00	4 139	0	-100,00
TAIWAN	672	225	-66,52	626	506	-19,17
CHINA	0	21 907	-	0	5 686	-

TABEL 5. PERKEMBANGAN EKSPOR INDONESIA MENURUT KOMODITI DAN NEGARA TUJUAN

JENIS BARANG	BERAT BERSIH (KG)		PERUB	NILAI FOB (US \$)		PERUB
	JAN-FEB 2010	JAN-FEB 2011	%	JAN-FEB 2010	JAN-FEB 2011	%
	(1)	(2)	(3)	(4)	(5)	(6)
THAILAND	19	1 807	9 410,53	55	3 263	5 832,73
SINGAPORE	43 353	21 524	-50,35	243 537	623 037	155,83
PHILIPPINES	1 423	336	-76,39	1 230	108	-91,22
MALAYSIA	23 203	7 858	-66,13	21 595	8 025	-62,84
BRUNEI DARUSSALAM	0	35	-	0	30	-
NEPAL	0	7	-	0	15	-
MALDIVES	36	0	-100,00	282	0	-100,00
INDIA	717	8 176	1 040,31	10 743	14 658	36,44
IRAN (ISLAMIC REPUBLIC OF)	764	0	-100,00	6 551	0	-100,00
SAUDI ARABIA	43	561	1 204,65	21	746	3 452,38
ISRAEL	0	990	-	0	1 211	-
KUWAIT	25	623	2 392,00	91	1 038	1 040,66
TURKEY	12 332	10 537	-14,56	24 228	19 929	-17,74
UNITED ARAB EMIRATES	2 214	3 082	39,21	6 152	6 000	-2,47
QATAR	202	24	-88,12	510	100	-80,39
BAHRAIN	1 067	134	-87,44	16 098	48	-99,70
TANZANIA, UNITED REPUBLIC OF	0	230	-	0	754	-
MADAGASCAR	53	935	1 664,15	211	346	63,98
REUNION	447	1 014	126,85	640	1 273	98,91
MOZAMBIQUE	0	207	-	0	236	-
ANGOLA	0	1 208	-	0	2 900	-
NIGERIA	0	14	-	0	800	-
GABON	408	1 274	212,25	893	2 467	176,26
COTE D'IVOIRE	0	103	-	0	156	-
SEYCHELLES	0	386	-	0	990	-
SOUTH AFRICA	69	2 545	3 588,41	227	2 676	1 078,85
ZAMBIA	0	274	-	0	85	-
MAURITIUS	536	470	-12,31	1 886	1 707	-9,49
VIRGIN ISLANDS (BRITISH)	112	0	-100,00	528	0	-100,00
AUSTRALIA	29 669	17 643	-40,53	66 638	45 799	-31,27
NEW ZEALAND	770	241	-68,70	1 051	1 231	17,13
GUAM	2 154	2 456	14,02	5 027	2 862	-43,07
NEW CALEDONIA	633	382	-39,65	1 489	1 400	-5,98
VANUATU	679	199	-70,69	251	720	186,85
WALLIS AND FUTUNA ISLANDS	77	0	-100,00	93	0	-100,00
EAST TIMOR	95	1 191	1 153,68	59	685	1 061,02
UNITED STATES	29 437	12 520	-57,47	451 451	156 063	-65,43
CANADA	1 879	3 098	64,87	10 843	8 442	-22,14
MEXICO	2 162	540	-75,02	4 104	2 158	-47,42
NICARAGUA	112	0	-100,00	246	0	-100,00
PANAMA	0	44	-	0	102	-
SURINAME	0	35	-	0	1 261	-
CHILE	976	110	-88,73	793	699	-11,85
VENEZUELA	238	0	-100,00	806	0	-100,00
ARGENTINA	0	869	-	0	1 720	-
BRAZIL	534	662	23,97	965	470	-51,30
COLOMBIA	935	656	-29,84	1 313	5 123	290,18
URUGUAY	148	0	-100,00	165	0	-100,00
PERU	0	835	-	0	2 785	-
BAHAMAS	1 254	1	-99,92	978	3	-99,69
PUERTO RICO	17	0	-100,00	206	0	-100,00
COSTA RICA	0	75	-	0	2 191	-
CAYMAN ISLANDS	162	0	-100,00	176	0	-100,00
FRENCH POLYNESIA	212	217	2,36	1 211	879	-27,42
MARTINIQUE	46	4	-91,30	102	50	-50,98
NETHERLANDS ANTILLES	0	1 019	-	0	620	-
GUADELOUPE	1 514	0	-100,00	4 608	0	-100,00
UNITED KINGDOM	901	2 588	187,24	2 029	20 103	890,78
NETHERLANDS	34 521	21 320	-38,24	96 317	212 823	120,96
FRANCE	30 411	19 018	-37,46	78 167	126 758	62,16
GERMANY, FED. REP. OF	4 646	2 007	-56,80	20 068	6 055	-69,83
AUSTRIA	636	10	-98,43	1 247	19	-98,48
BELGIUM	3 809	10 584	177,87	10 277	44 577	333,75
SWITZERLAND	617	267	-56,73	1 449	2 316	59,83
DENMARK	102	163	59,80	116	1 085	835,34
NORWAY	0	377	-	0	2 011	-
SWEDEN	560	12	-97,86	1 855	56	-96,98
FINLAND	3	0	-100,00	25	0	-100,00
IRELAND	991	0	-100,00	535	0	-100,00
ITALY	32 533	16 777	-48,43	97 031	37 999	-60,84
SPAIN	19 038	14 437	-24,17	85 480	67 821	-20,66
PORTUGAL	157	90	-42,68	709	197	-72,21
GREECE	4 239	607	-85,68	2 545	2 235	-12,18
HUNGARY	330	202	-38,79	216	805	272,69
POLAND	67	0	-100,00	1 382	0	-100,00
ROMANIA	390	80	-79,49	999	97	-90,29
ESTONIA	0	100	-	0	272	-

TABEL 5. PERKEMBANGAN EKSPOR INDONESIA MENURUT KOMODITI DAN NEGARA TUJUAN

JENIS BARANG	BERAT BERSIH (KG)			PERUB %	NILAI FOB (US \$)		PERUB %
	JAN-FEB 2010	JAN-FEB 2011			JAN-FEB 2010	JAN-FEB 2011	
(1)	(2)	(3)	(4)	(5)	(6)	(7)	
CROATIA	369	0	-100,00	1 020	0	-100,00	
SLOVENIA	637	148	-76,77	1 201	71	-94,09	
RUSSIA FEDERATION	33	24	-27,27	341	99	-70,97	
LAINNYA	486	300	-38,27	4 915	450	-90,84	
CHINA	486	0	-100,00	4 915	0	-100,00	
MYANMAR (FORM. BURMA)	0	300	-	0	450	-	
TOTAL EKSPOR	78 093 537 979	82 754 430 598	5,97	22 762 317 556	29 021 527 852	27,50	

<http://www.bps.go.id>