



110201.6211.011

Manuhing Raya
Dalam Angka 2007



BADAN PUSAT STATISTIK
KABUPATEN GUNUNG MAS

MANUHING RAYA DALAM ANGKA 2007

No Publikasi : 62011.0702
Katalog BPS : 110201.62.11.011

Naskah :
Koordinator Statistik Kecamatan Manuhing Raya
Badan Pusat Statistik Kabupaten Gunung Mas

Gambar Kulit :
Seksi Integrasi Pengolahan Data Statistik
Badan Pusat Statistik Kabupaten Gunung Mas

Diterbitkan Oleh :
Badan Pusat Statistik Kabupaten Gunung Mas

“Boleh Dikutip Dengan Menyebutkan Sumbernya”

KATA PENGANTAR

Puji syukur kami panjatkan kepada Tuhan Yang Maha Esa, di mana Buku Publikasi “*Manuhing Raya dalam Angka 2007*” ini dapat diterbitkan, dalam rangka memenuhi kebutuhan bagi pemakai data, baik pemerintah maupun swasta dan atau masyarakat lainnya.

Data yang disajikan dalam bentuk tabel memuat keterangan nama desa/kelurahan, kependudukan, pendidikan, kesehatan, sosial budaya, perekonomian, perhubungan dan komunikasi dan pertanian, di mana semuanya akan menggambarkan ragam potensi yang ada di masing-masing desa/kelurahan yang ada di wilayah Kecamatan Manuhing Raya .

Oleh sebab itu, dalam penyusunan perencanaan proyek pembangunan baik pembangunan nasional maupun pembangunan regional harus didahului dengan kajian yang cermat dan mendalam dari berbagai aspek. Untuk hal tersebut sangat diperlukan adanya informasi data yang akurat dan relevan.

Maka dengan terbitnya buku “*Manuhing Raya dalam Angka 2007*” ini tentunya akan sangat membantu para pelaku pembangunan di wilayah Kecamatan Manuhing Raya khususnya dan Kabupaten Gunung Mas umumnya, baik selaku perencana, pelaksana, maupun pengawas pembangunan sebagai bahan evaluasi sesuai dengan tingkat perkembangan yang ada.

Kepada semua pihak, baik dinas/instansi, Kepala Desa/Lurah yang telah memberikan bantuan berupa data dan informasi sehingga terbitnya buku “*Manuhing Raya dalam Angka 2007*” ini, disampaikan ucapan terima kasih, semoga kerja sama yang baik ini kita bina terus untuk masa-masa yang akan datang.

Akhirnya saran dan pendapat demi sempurnanya buku publikasi ini, untuk penerbitan yang akan datang kami sambut dengan senang hati

Tehang, Maret 2008
A.n. KSK. Manuhing Raya

FRADRIK GUNTUR.
M i t r a

KATA SAMBUTAN

Perkenankan saya menyampaikan kegembiraan dan terima kasih yang sedalam-dalamnya serta menyambut baik terbitnya buku publikasi “*Manuhing Raya dalam Angka 2007*” yang merupakan salah satu kegiatan statistik yang bertujuan untuk menyediakan data statistik yang lengkap, dalam rangka mewujudkan Statistik Nasional yang handal, efektif dan efisien guna mendukung perencanaan pembangunan.

Penerbitan Buku “*Manuhing Raya dalam Angka 2007*” ini merupakan penerbitan yang bertujuan untuk menciptakan aspirasi masyarakat terhadap pentingnya arti dan kegunaan data statistik yang disajikan dalam bentuk tabel-tabel yang memuat antara lain nama desa/kelurahan, kependudukan, lingkungan hidup, pendidikan, sosial budaya, kesehatan, perhubungan dan lain-lain.

Dengan demikian dapat kita lihat tingkat pertumbuhan atau perkembangan dengan pemberdayaan potensi yang dimiliki, sehingga selanjutnya diharapkan dapat memberikan manfaat untuk memenuhi kebutuhan bagi para pemakai data baik pemerintah maupun swasta dan atau masyarakat lainnya.

Penyusunan buku “*Manuhing Raya dalam Angka 2007*” merupakan hasil karya Koordiantor Statistik Kecamatan dengan bantuan lurah dan kepala desa serta dinas/instansi lainnya yang ada di wilayah Kecamatan Manuhing Raya berupa pemberian data dan informasi.

Atas hasil dan kerja sama yang baik ini sekali lagi saya ucapkan terima kasih, dengan harapan agar ditingkatkan terus demi kelancaran pelaksanaan tugas yang telah dibebankan kepada kita masing-masing sehingga berhasil guna dan berdaya guna.

Semoga dengan terbitnya buku ini kiranya dapat membantu para pemakai data, terima kasih.

Tehang, Maret 2008
Camat Manuhing Raya

Yulius Agau, S.Sos
NIP. 010 214 943

PETA WILAYAN KECAMATAN MANUHING RAYA

KABUPATEN KATINGAN



KEC RUNGAN HULU

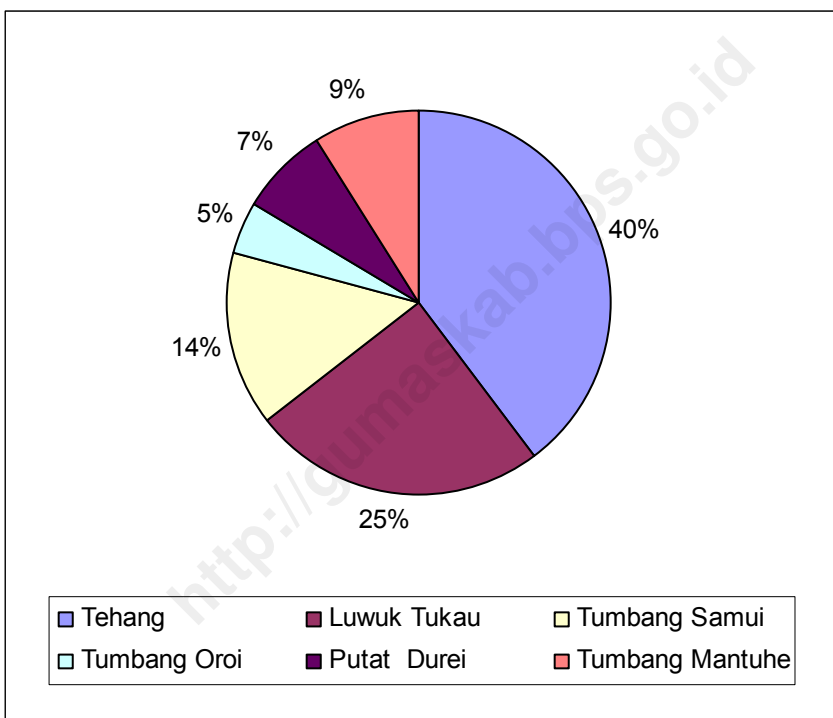


DAFTAR ISI

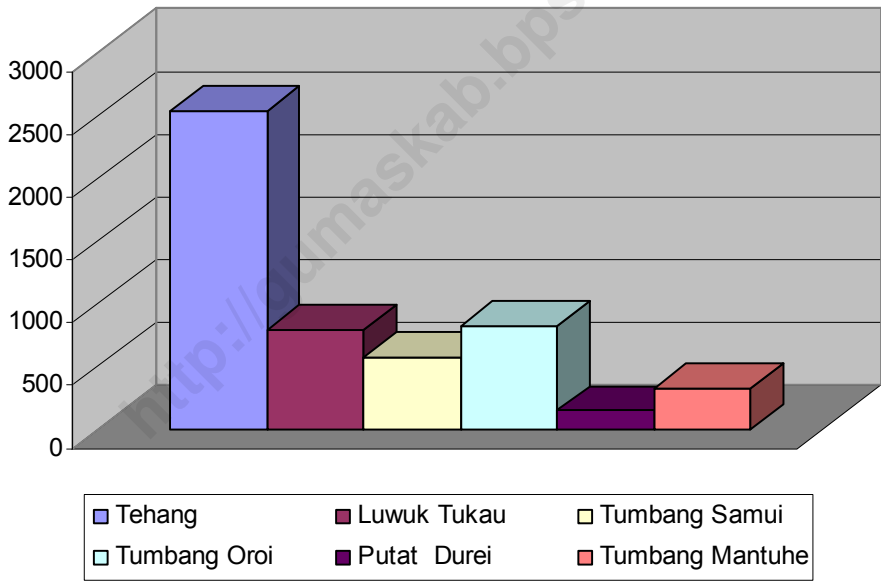
KATA PENGANTAR	i	
KATA SAMBUTAN	ii	
PETA WILAYAH KECAMATAN MANUHING RAYA	iii	
DAFTAR ISI	iv	
GRAFIK-GRAFIK	vi	
TABEL 1	GEOGRAFI	
1.1	LUAS WILAYAH KECAMATAN MANUHING RAYA DIRINCI MENURUT DESA/KELURAHAN.....	1
1.2	LUAS WILAYAH DIRINCI MENURUT PENGGUNAAN TANAH PER DESA/KELURAHAN	2
TABEL 2	PEMERINTAHAN	
2.1.	DESА/KELURAHAN MENURUT KATEGORI	3
2.2.	BANYAKNYA APARAT PEMERINTAHAN DESA/ KELURAHAN	4
TABEL 3	PENDUDUK	
3.1.	BANYAKNYA PENDUDUK DAN KEPADATANNYA ...	5
3.2.	BANYAKNYA PENDUDUK DAN RATA-RATA PENDUDUK PER RUMAHTANGGA	6
3.3.	BANYAKNYA PENDUDUK MENURUT JENIS KELAMIN DAN SEX RATIO	7
3.4.	BANYAKNYA PENDUDUK MENURUT KEWARGANEGARAAN	8
3.5.	PENDUDUK USIA 7 – 15 TAHUN MENURUT STATUS SEKOLAH/TIDAK	9
3.6.	PENDUDUK MENURUT KELOMPOK UMUR	10
3.7.	PENDUDUK MENURUT UMUR DAN JENIS KELAMIN	11
3.8.	BANYAKNYA KELAHIRAN DAN KEMATIAN	14
3.9.	BANYAKNYA MIGRASI MASUK/KELUAR	15
3.10.	ANGKA DAN TINGKAT PERTUMBUHAN PENDUDUK	16
TABEL 4	PENDIDIKAN	
4.1.	BANYAKNYA SEKOLAH TK, KELAS, MURID DAN GURU	17
4.2.	BANYAKNYA SD, KELAS, MURID DAN GURU	18
4.3.	BANYAKNYA SLTP NEGERI DAN SWASTA	19

TABEL: 5	KESEHATAN DAN KELUARGA BERENCANA	
	5.1. BANYAKNYA SARANA KESEHATAN DAN TENAGA MEDIS	20
	5.2. BANYAKNYA KLINIK KB DAN POSYANDU	21
	5.3. BANYAKNYA PESERTA KB MENURUT JENIS KONTRASEPSI	22
	5.4. BANYAKNYA KELUARGA PRA SEJAHTERA	23
	5.5. JUMLAH KELOMPOK TAKESRA DAN KUKESRA	24
TABEL 6	PEREKONOMIAN	
	6.1. BANYAKNYA KOPERASI UNIT DESA	25
	6.2. BANYAKNYA SARANA PEREKONOMIAN	26
TABEL 7	AGAMA	
	7.1. BANYAKNYA TEMPAT IBADAH	27
	7.2. BANYAKNYA PEMELUK AGAMA	28
TABEL 8	PERHUBUNGAN DAN INFORMASI	
	8.1. PANJANG JALAN MENURUT FISIK	29
	8.2. BANYAKNYA KENDARAAN DARAT	30
	8.3. BANYAKNYA KENDARAAN SUNGAI	31
	8.4. JUMLAH KANTOR POS/POS PEMBANTU	32
TABEL 9	PERTANIAN	
	9.1. JUMLAH KELOMPOK TANI	33
	9.2. BANYAKNYA ALAT DAN MESIN PERTANIAN	34
	9.3. LUAS TANAMAN PADI GOGO/PADI LADANG	35
	9.4. LUAS TANAMAN BUAH-BUAHAN	36
	9.5. LUAS TANAMAN SAYURAN	37
	9.6. LUAS TANAMAN PALAWIJA	38
	9.7. BANYAKNYA PETERNAK	39
	9.8. BANYAKNYA TERNAK MENURUT JENISNYA	40
	9.9. LUAS TANAMAN KARET DAN PRODUKSI DIRINCI PER DESA	41

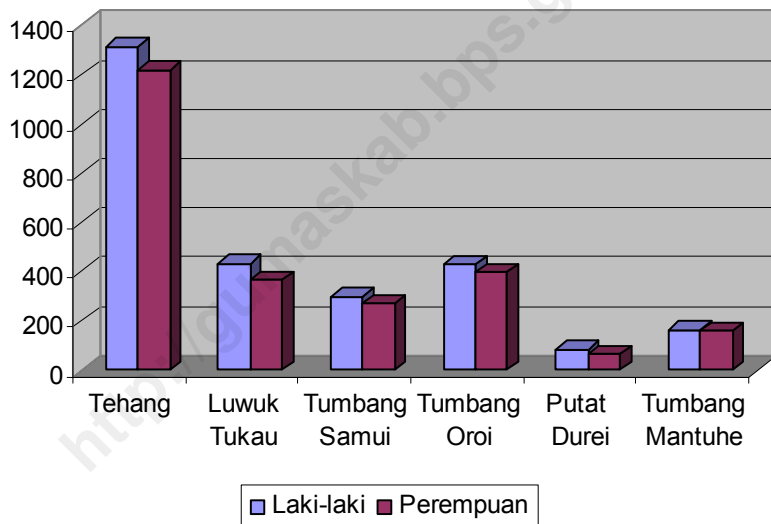
Grafik 1 Luas Wilayah Kecamatan Manuhing Raya Menurut Desa Tahun 2007



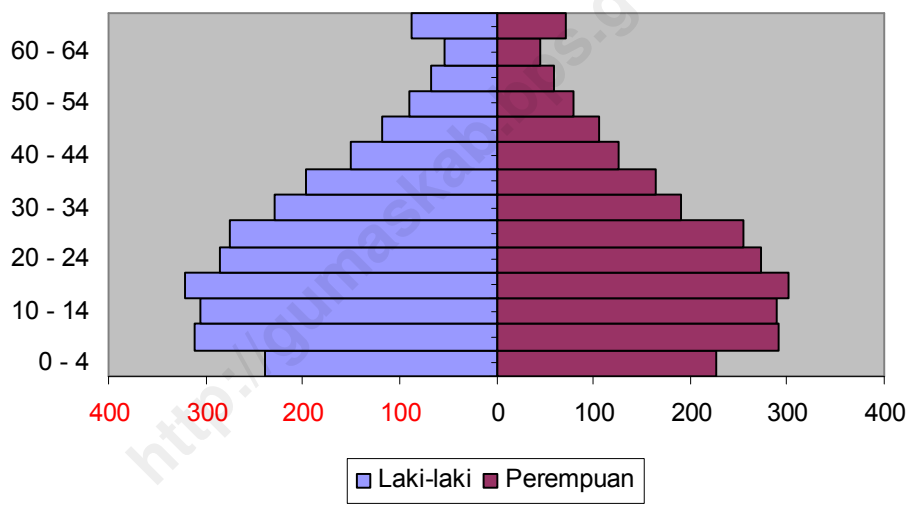
Grafik 2. Jumlah penduduk Kecamatan Manuhing Raya Menurut Kecamatan Tahun 2007



Grafik 3. Jumlah Penduduk Kecamatan Manuhing Raya Menurut Jenis Kelamin dan Kecamatan Tahun 2007



Grafik 4. Piramida Penduduk Kecamatan Manuhing Raya Tahun 2007



TABEL : 1.1. LUAS WILAYAH KECAMATAN MENURUT DESA (Km²) TAHUN 2007

DESA	LUAS (Km ²)	% TERHADAP LUAS KECAMATAN
(1)	(2)	(3)
Tehang	239	39.77
Luwuk Tukau	149	24.79
Tumbang Samui	87	14.48
Tumbang Oroi	28	4.66
Putat Durei	44	7.32
Tumbang Mantuhe	54	8.99
JUMLAH	601	100.00

TABEL : 1.2. LUAS WILAYAH MENURUT JENIS PENGGUNAAN TANAH PER DESA (Km²)

DESA	TANAH SAWAH	TANAH KERING	BANGUNAN/ PEKARA NGAN	LAIN NYA	JUM LAH
(1)	(2)	(3)	(4)	(5)	(6)
Tehang	-	187,00	1,56	50,44	239,00
Luwuk Tukau	-	111,23	0,97	37,00	149,00
Tumbang Samui	-	32,30	1,70	53,00	87,00
Tumbang Oroi	-	13,50	0,90	13,60	28,00
Putat Durei	-	29,80	2,20	12,00	44,00
Tumbang Mantuhe	-	31,56	0,97	22,03	54,00
JUMLAH	-	426,23	8,30	166,04	601,00

TABEL : 2.1. DESA MENURUT KATEGORI KEADAAN TAHUN 2007

DESA	SWADAYA	SWAKARYA	SWASEMBADA
(1)	(2)	(3)	(4)
Tehang	-	-	1
Luwuk Tukau	-	1	-
Tumbang Samui	-	1	-
Tumbang Oroi	-	1	-
Putat Durei	1	-	-
Tumbang Mantuhe	1	-	-
JUMLAH	2	3	1

TABEL : 2.2. BANYAKNYA APARAT PEMERINTAH DESA
MENURUT DESATAHUN 2007

DESA	PAMONG DESA	RW/RK	RT
(1)	(2)	(3)	(4)
Tehang	5	1	5
Luwuk Tukau	5	1	4
Tumbang Samui	5	1	3
Tumbang Oroi	5	1	3
Putat Durei	5	1	3
Tumbang Mantuhe	5	1	2
JUMLAH	30	6	20

TABEL : 3.1. BANYAKNYA PENDUDUK DAN KEPADATANNYA MENURUT DESA TAHUN 2007

DESA	JUMLAH PENDUDUK	LUAS (Km ²)	KEPADATAN PENDUDUK
(1)	(2)	(2)	(3)
Tehang	2.535	239	10,61
Luwuk Tukau	799	149	5,36
Tumbang Samui	572	87	6,57
Tumbang Oroi	830	28	29,64
Putat Durei	147	44	3,34
Tumbang Mantuhe	325	54	6,02
JUMLAH	5.208	601	8,67

TABEL : 3.2. BANYAKNYA RUMAHTANGGA DAN RATA-RATA PENDUDUK PER RUMAH TANGGA PER DESA TAHUN 2007

DESA	JUMLAH RUMAH TANGGA	RATA-RATA PENDUDUK PER RUMAH TANGGA
(1)	(2)	(3)
Tehang	657	3,86
Luwuk Tukau	211	3,79
Tumbang Samui	151	3,79
Tumbang Oroi	182	4,56
Putat Durei	42	3,50
Tumbang Mantuhe	83	3,92
JUMLAH	1.326	3,93

TABEL : 3.3. BANYAKNYA PENDUDUK MENURUT JENIS KELAMIN DAN SEX RATIO PER DESA TAHUN 2007

DESA	LAKI-LAKI	PEREMPUAN	JUMLAH	SEX RATIO
(1)	(2)	(3)	(4)	(5)
Tehang	1.316	1.219	2.535	108
Luwuk Tukau	433	366	799	118
Tumbang Samui	300	272	572	110
Tumbang Oroi	431	399	830	108
Putat Durei	85	62	147	137
Tumbang Mantuhe	165	160	325	103
JUMLAH	2.730	2.478	5.208	110

TABEL : 3.4. BANYAKNYA PENDUDUK MENURUT KEWARGANEGARAAN PER DESA TAHUN 2007

DESA	WNI	WNA	JUMLAH
(1)	(2)	(3)	(4)
Tehang	2.535	-	2.535
Luwuk Tukau	799	-	799
Tumbang Samui	572	-	572
Tumbang Oroi	830	-	830
Putat Durei	147	-	147
Tumbang Mantuhe	325	-	325
JUMLAH	5.208	-	5.208

TABEL : 3.5. PENDUDUK USIA 7 - 15 TAHUN MENURUT STATUS SEKOLAH/TIDAK PER DESA TAHUN 2007

DESA	USIA	STATUS SEKOLAH	
	7 - 15 Thn	SEKOLAH	TDK SEKOLAH
(1)	(2)	(3)	(4)
Tehang	487	477	10
Luwuk Tukau	142	137	5
Tumbang Samui	166	153	13
Tumbang Oroi	219	204	15
Putat Durei	24	21	3
Tumbang Mantuhe	47	40	7
JUMLAH	1.085	1.032	53

TABEL : 3.6. BANYAKNYA PENDUDUK MENURUT KELOMPOK UMUR DAN JENIS KELAMIN TAHUN 2007

KELOMPOK UMUR	LAKI-LAKI	PEREMPUAN	JUMLAH
(1)	(2)	(3)	(4)
0 - 4	239	226	465
5 - 9	312	291	603
10 - 14	306	289	595
15 - 19	321	301	622
20 - 24	285	274	559
25 - 29	276	254	530
30 - 34	229	191	420
35 - 39	196	164	360
40 - 44	151	126	277
45 - 49	117	105	222
50 - 54	90	80	170
55 - 59	67	60	127
60 - 64	53	46	99
65 +	88	71	159
JUMLAH	2.730	2.478	5.208

TABEL : 3.7. JUMLAH PENDUDUK MENURUT UMUR DAN JENIS KELAMIN TAHUN 2007

UMUR	JENIS KELAMIN		JUMLAH
	LAKI-LAKI	PEREMPUAN	
(1)	(2)	(3)	(4)
0	35	34	69
1	43	41	84
2	49	46	95
3	54	51	105
4	58	54	112
5	61	56	117
6	62	58	120
7	63	59	122
8	63	59	122
9	63	59	122
10	62	58	120
11	61	57	118
12	60	57	117
13	61	58	119
14	62	59	121
15	64	60	124
16	65	61	126
17	66	61	127
18	64	60	124
19	62	59	121
20	60	57	117
21	57	55	112
22	57	54	111
23	55	54	109

Lanjutan Tabel 3.7.

UMUR	JENIS KELAMIN		JUMLAH
	LAKI-LAKI	PEREMPUAN	
(1)	(2)	(3)	(4)
24	56	54	110
25	56	53	109
26	57	53	110
27	56	52	108
28	55	50	105
29	52	46	98
30	50	43	93
31	47	40	87
32	45	37	82
33	44	36	80
34	43	35	78
35	42	35	77
36	41	34	75
37	39	33	72
38	38	32	70
39	36	30	66
40	34	28	62
41	32	26	58
42	30	25	55
43	28	24	52
44	27	23	50
45	26	23	49
46	25	22	47
47	23	21	44

Lanjutan Tabel 3.7.

UMUR	JENIS KELAMIN		JUMLAH
	LAKI-LAKI	PEREMPUAN	
(1)	(2)	(3)	(4)
48	22	20	42
49	21	19	40
50	20	18	38
51	19	17	36
52	18	16	34
53	17	15	32
54	16	14	30
55	15	13	28
56	14	13	27
57	13	12	25
58	13	11	24
59	12	11	23
60	11	10	21
61	11	10	21
62	11	9	20
63	10	9	19
64	10	8	18
65 +	88	71	159
JUMLAH	2.730	2.478	5.208

TABEL : 3.8. BANYAKNYA KELAHIRAN DAN KEMATIAN
PENDUDUK MENURUT DESA TAHUN 2007

DESA	KELAHIRAN	KEMATIAN
(1)	(2)	(3)
Tehang	29	7
Luwuk Tukau	19	4
Tumbang Samui	18	2
Tumbang Oroi	17	5
Putat Durei	7	2
Tumbang Mantuhe	8	2
JUMLAH	98	22

TABEL : 3.9. BANYAKNYA PENDUDUK MIGRASI MASUK DAN MIGRASI KELUAR MENURUT DESA TAHUN

DESA	MIGRASI MASUK	MIGRASI KELUAR
(1)	(2)	(3)
Tehang	11	515
Luwuk Tukau	6	326
Tumbang Samui	4	57
Tumbang Oroi	351	4
Putat Durei	1	226
Tumbang Mantuhe	1	19
JUMLAH	374	1.147

TABEL : 3.10. ANGKA & TINGKAT PERTUMBUHAN PENDUDUK TAHUN 2006 – 2007 MENURUT DESA

DESA	PENDUDUK		ANGKA PERTUM BUHAN	TINGKAT PERTUM BUHAN
	2006	2007		
(1)	(2)	(3)	(4)	(5)
Tehang	3.017	2.535	-482	-15.98
Luwuk Tukau	1.104	799	-305	-7.63
Tumbang Samui	609	572	-37	-6.08
Tumbang Oroi	471	830	359	7-6.22
Putat Durei	367	147	-220	-59.95
Tumbang Mantuhe	337	325	-12	-3.56
JUMLAH	5.905	5.208	-697	-11.80

TABEL : 4.1. BANYAKNYA SEKOLAH TK, KELAS, MURID DAN GURU MENURUT DESA TAHUN 2007

DESA	JUMLAH			
	TK	KELAS	MURID	GURU
(1)	(2)	(3)	(4)	(5)
Tehang	1	2	38	2
Luwuk Tukau	-	-	-	-
Tumbang Samui	-	-	-	-
Tumbang Oroi	1	1	19	2
Putat Durei	-	-	-	-
Tumbang Mantuhe	1	1	16	2
JUMLAH	3	4	73	6

TABEL : 4.2. BANYAKNYA SD, KELAS, MURID DAN GURU
MENURUT DESA TAHUN 2007

DESA	JUMLAH			
	SD	KELAS	MURID	GURU
(1)	(2)	(3)	(4)	(5)
Tehang	2	12	413	24
Luwuk Tukau	1	6	170	9
Tumbang Samui	1	6	84	6
Tumbang Oroi	1	6	86	5
Putat Durei	1	6	5	62
Tumbang Mantuhe	1	6	76	7
JUMLAH	7	42	834	113

TABEL : 4.3. BANYAKNYA SLTP, KELAS, MURID DAN GURU MENURUT DESA TAHUN 2007

DESA	SLTP			
	NEGERI	SWASTA	MURID	GURU
(1)	(2)	(3)	(4)	(5)
Tehang	1	-	155	10
Luwuk Tukau	-	-	-	-
Tumbang Samui	-	-	-	-
Tumbang Oroi	-	-	-	-
Putat Durei	-	-	-	-
Tumbang Mantuhe	-	-	-	-
JUMLAH	1	-	155	10

TABEL : 5.1. JUMLAH SARANA KESEHATAN DAN TENAGA KESEHATAN MENURUT DESA TAHUN 2007

DESA	RUMAH SAKIT	PUSKE SMAS/ PUSTU	TENAGA KESEHATAN			
			DOK TER	BID AN	PARA MEDIS	DUKUN BERSALIN
(1)	(2)	(3)	(4)	(5)	(6)	(7)
Tehang	-	2	2	1	2	2
Luwuk Tukau	-	1	-	-	1	-
Tumbang Samui	-	1	-	-	1	2
Tumbang Oroi	-	1	-	-	-	-
Putat Durei	-	-	-	-	-	-
Tumbang Mantuhe	-	1	-	-	-	3
JUMLAH	-	6	2	1	4	4

TABEL : 5.2. JUMLAH KLINIK KB, POS YANDU, KADER KB
MENURUT DESA TAHUN 2007

DESA	KLINIK	POS YANDU	KADER
(1)	(2)	(3)	(4)
Tehang	1	1	5
Luwuk Tukau	-	1	5
Tumbang Samui	-	1	5
Tumbang Oroi	-	1	5
Putat Durei	-	-	5
Tumbang Mantuhe	-	1	5
JUMLAH	1	5	30

TABEL : 5.3. JUMLAH PESERTA KB MENURUT JENIS KONTRASEPSI YANG DIGUNAKAN PER DESA TAHUN 2007

DESA	JENIS KONTRASEPSI						JUMLAH
	PIL	IUD	KON DOM	SUN TIK	IMP LANT	MOW	
(1)	(2)	(3)	(4)	(5)	(6)	(7)	(8)
Tehang	-	-	-	-	-	-	-
Luwuk Tukau	-	-	-	-	-	-	-
Tumbang Samui	-	-	-	-	-	-	-
Tumbang Oroi	-	-	-	-	-	-	-
Putat Durei	-	-	-	-	-	-	-
Tumbang Mantuhe	-	-	-	-	-	-	-
JUMLAH	-	-	-	-	-	-	-

TABEL : 5.4. BANYAKNYA KELUARGA PRA SEJAHTERA DAN KELUARGA SEJAHTERA I MENURUT KLASIFIKASI PER DESA TAHUN 2007

DESA	PRASEJAHTERA		SEJAHTERA I	
	ALASAN EKONOMI	BKN ALASAN EKONOMI	ALASAN EKONOMI	BKN ALASAN EKONOMI
(1)	(2)	(3)	(4)	(5)
Tehang	-	-	-	-
Luwuk Tukau	-	-	-	-
Tumbang Samui	-	-	-	-
Tumbang Oroi	-	-	-	-
Putat Durei	-	-	-	-
Tumbang Mantuhe	-	-	-	-
JUMLAH	-	-	-	-

TABEL : 5.5. JUMLAH KELOMPOK TAKESRA DAN KUKESRA DAN ANGGOTANYA MENURUT DESA

DESA	KELOMPOK		JUMLAH ANGGOTA
	TAKESRA	KUKERA	
(1)	(2)	(3)	(4)
Tehang	-	-	-
Luwuk Tukau	-	-	-
Tumbang Samui	-	-	-
Tumbang Oroi	-	-	-
Putat Durei	-	-	-
Tumbang Mantuhe	5	2	48
JUMLAH	5	2	48

TABEL : 6.1. BANYAKNYA KOPERASI UNIT DESA (KUD) DAN KOPERASI NON KUD MENURUT DESA TAHUN 2007

DESA	KOPERASI UNIT DESA (KUD)	KOPERASI NON KUD	JUMLAH
(1)	(2)	(3)	(4)
Tehang	1	-	1
Luwuk Tukau	-	-	-
Tumbang Samui	-	-	-
Tumbang Oroi	-	-	-
Putat Durei	-	-	-
Tumbang Mantuhe	-	-	-
JUMLAH	1	-	1

TABEL : 6.2. BANYAKNYA SARANA PEREKONOMIAN
MENURUT DESA TAHUN 2007

DESA	SARANA PEREKONOMIAN		
	PASAR	TOKO/ KIOS	WARUNG/ LAINNYA
(1)	(2)	(3)	(4)
Tehang	-	12	-
Luwuk Tukau	-	2	1
Tumbang Samui	-	3	-
Tumbang Oroi	-	1	-
Putat Durei	-	4	-
Tumbang Mantuhe	-	1	-
JUMLAH	-	23	1

TABEL : 7.1. BANYAKNYA TEMPAT IBADAH MENURUT DESA TAHUN 2007

DESA	MESJID	LANGGAR/ MUSHOLA	GEREJA	PURA	KUIL
(1)	(2)	(3)	(4)	(5)	(6)
Tehang	-	-	4	1	-
Luwuk Tukau	-	-	3	1	-
Tumbang Samui	-	-	1	1	-
Tumbang Oroi	-	-	1	1	-
Putat Durei	-	-	-	-	-
Tumbang Mantuhe	-	-	1	1	-
JUMLAH	-	-	10	5	-

TABEL : 7.2. BANYAKNYA PEMELUK AGAMA DIRINCI
MENURUT DESA / KELURAHAN TAHUN 2007

DESA	KRIS TEN	KAT OLIK	IS LAM	KAHAR INGAN	BU DHA	JUM LAH
(1)	(2)	(3)	(4)	(5)	(6)	(7)
Tehang	1.796	146	18	574	1	2.535
Luwuk Tukau	437	21	16	325	-	799
Tumbang Samui	433	3	21	115	-	572
Tumbang Oroi	476	7	19	328	-	830
Putat Durei	59	3	11	74	-	147
Tumbang Mantuhe	129	0	9	187	-	325
JUMLAH	3.330	180	94	1.603	1	5.208

TABEL : 8.1. PANJANG JALAN MENURUT FISIK PER DESA KEADAAN TAHUN 2007

DESA	JALAN ASPAL (km)	JALAN DIPERKERAS (km)	JALAN TANAH (km)
(1)	(2)	(3)	(4)
Tehang	-	0,16	1,67
Luwuk Tukau	-	0,14	1,24
Tumbang Samui	-	0,24	1,02
Tumbang Oroi	-	0,22	1,16
Putat Durei	-	-	1,00
Tumbang Mantuhe	5,56	2,44	5,98
JUMLAH	5,56	2,44	6,98

TABEL : 8.2. BANYAKNYA KENDARAAN DARAT BERMOTOR DAN TIDAK BERMOTOR MENURUT DESA TAHUN 2007

DESA	KENDARAAN BERMOTOR		KEND. TIDAK BERMOTOR	
	RODA EMPAT	RODA DUA	BECAK	SEPEDA
(1)	(2)	(3)	(4)	(5)
Tehang	11	36	-	12
Luwuk Tukau	4	100	-	4
Tumbang Samui	2	-	-	-
Tumbang Oroi	-	-	-	6-
Putat Durei	-	35	-	-
Tumbang Mantuhe	8	68	16	16
JUMLAH	25	239	16	32

TABEL : 8.3. BANYAKNYA KENDARAAN SUNGAI MENURUT DESA TAHUN 2007

DESA	BERMOTOR			JUKUNG
	KAPAL MOTOR	SPEEDBOAT /LONGBOAT	KLOTOK	
(1)	(2)	(3)	(4)	(5)
Tehang	-	1	40	42
Luwuk Tukau	-	-	36	43
Tumbang Samui	-	-	18	29
Tumbang Oroi	-	-	33	34
Putat Durei	-	-	-	-
Tumbang Mantuhe	-	1	31	28
JUMLAH	-	2	156	176

TABEL : 8.4. JUMLAH KANTOR POS/POS PEMBANTU,RUMAH POS, KEPEMILIKAN TELEVISI DAN RADIO PER DESA TAHUN 2007

DESA	KANTOR PO/POSTU	RUMAH POS	TELEVISI	RADIO
(1)	(2)	(3)	(4)	(5)
Tehang	-	-	59	85
Luwuk Tukau	-	-	18	51
Tumbang Samui	-	-	19	48
Tumbang Oroi	-	-	7	55
Putat Durei	-	-	-	-
Tumbang Mantuhe	-	-	96	84
JUMLAH	-	-	199	323

TABEL : 9.1. JUMLAH KELOMPOK TANI MENURUT KELAS PER DESA TAHUN 2007

DESA	JUMLAH KELOMPOK TANI	KELAS			
		BELUM	PEMU LA	LANJUT	MADYA
(1)	(2)	(3)	(4)	(5)	(6)
Tehang	2	-	2	-	-
Luwuk Tukau	2	-	2	-	-
Tumbang Samui	-	-	-	-	-
Tumbang Oroi	-	-	-	-	-
Putat Durei	-	-	-	-	-
Tumbang Mantuhe	2	-	2	-	-
JUMLAH	6	-	6	-	-

TABEL : 9.2. BANYAKNYA ALAT-ALAT DAN MESIN PERTANIAN DI KECAMATAN MANUHING RAYA AKHIR TAHUN 2007

JENIS PERALATAN/MESIN	JUMLAHNYA
(1)	(2)
1. TRAKTOR RODA DUA	-
2. HAND SPRAYER	3
3. EMPOSAN TIKUS	-
4. POMPA AIR	-
5. SABIT BERGERIGI	-
6. OF PEDAL THRESER	-

TABEL : 9.3. LUAS TANAMAN PADI GOGO/LADANG DAN JUMLAH PRODUKSI MENURUT DESA MUSIM TANAM 2005/2007

DESA	LUAS TANAM (Ha.)	LUAS PANEN (Ha.)	PRODUKSI (TON)
(1)	(2)	(3)	(4)
Tehang	32	30	30
Luwuk Tukau	31	29	29
Tumbang Samui	35	35	35
Tumbang Oroi	30	30	30
Putat Durei	41	30	30
Tumbang Mantuhe	40	40	40
JUMLAH	209	194	194

TABEL : 9.4. LUAS TANAMAN BUAH-BUAHAN MENURUT JENIS TANAMAN DAN PRODUKSI DI KECAMATAN MANUHING RAYA TAHUN 2007

JENIS TANAMAN	JUMLAH POHON	PRODUKSI (TON)
(1)	(2)	(3)
1. MANGGA	80	50
2. RAMBUTAN	200	10
3. DUKU/LANGSAT	100	32
4. JERUK	30	7
5. DURIAN	300	450
6. JAMBU BIJI	600	60
7. NANGKA/CEMPEDAK	900	450
8. JAMBU AIR	900	180
9. SAWO	90	9
10. PEPAYA	800	8
11. PISANG	600	30
12. NENAS	900	27
13. SALAK	-	-
14. BELIMBING	90	22
15. SIRSAK	80	2

TABEL : 9.5. LUAS TANAMAN SAYURAN MENURUT JENIS TANAMAN DAN PRODUKSI DI KECAMATAN MANUHING RAYA TAHUN 2007

JENIS TANAMAN	LUAS TANAM (Ha.)	PRODUKSI (TON)
(1)	(2)	(3)
1. SAWI/PETSAI	-	-
2. KACANG PANJANG	4	6.4
3. CABE	1	3
4. TOMAT	-	-
5. TERONG	2	6.4
6. KETIMUN	2	8.3
7. KANGKUNG	1	1.5
8. BAYAM	2	3

TABEL : 9.6. LUAS TANAMAN PALAWIJA MENURUT JENIS TANAMAN DAN PRODUKSI DI KECAMATAN MANUHING RAYA TAHUN 2007

JENIS TANAMAN	LUAS TANAM (Ha.)	PRODUKSI (TON)
(1)	(2)	(3)
1. JAGUNG	10	5
2. UBI KAYU	12	60
3. UBI JALAR	5	15
4. KACANG TANAH	3	6
5. LAINNYA	5	5

TABEL : 9.7. BANYAKNYA PETERNAK MENURUT JENIS TERNAK YANG DIPELIHARA PER DESA TAHUN 2007

DESA	JENIS TERNAK				
	KERBAU	SAPI	KAMBING/DOMBA	BABI	AYAM/ ITIK
(1)	(2)	(3)	(4)	(5)	(6)
Tehang	-	2	-	15	80
Luwuk Tukau	-	-	-	5	20
Tumbang Samui	-	3	-	10	15
Tumbang Oroi	-	-	-	35	50
Putat Durei	-	-	-	12	22
Tumbang Mantuhe	-	1	1	43	15
JUMLAH	-	6	1	120	202

TABEL : 9.8. BANYAKNYA TERNAK YANG DIPELIHARA MENURUT JENIS TERNAK PER DESA TAHUN 2007

DESA	JENIS TERNAK				
	KERBAU	SAPI	KAMBING/ DOMBA	BABI	AYAM/ ITIK
(1)	(2)	(3)	(4)	(5)	(6)
Tehang	-	7	-	83	1.100
Luwuk Tukau	-	-	-	40	70
Tumbang Samui	-	7	-	30	115
Tumbang Oroi	-	-	-	65	150
Putat Durei	-	-	-	30	62
Tumbang Mantuhe	-	3	4	92	135
JUMLAH	-	17	4	340	1.732

TABEL : 9.9. LUAS TANAMAN KARET DAN PRODUKSI DIRINCI MENURUT PER DESA TAHUN 2007

DESA	LUAS TANAMAN		RATA-RATA PRODUKSI TON/BULAN
	KARET MUDA (Ha)	KARET BERPRODUKSI (Ha)	
(1)	(2)		(3)
Tehang	236	1.694	169
Luwuk Tukau	140	860	86
Tumbang Samui	228	1.470	147
Tumbang Oroi	90	630	63
Putat Durei	56	71	7
Tumbang Mantuhe	135	1.485	148
JUMLAH	885	6.210	620

<http://gumaskab.bps.go.id>



BADAN PUSAT STATISTIK KABUPATEN GUNUNG MAS
Jalan Damang Sawang No. 34 Kel. Tampang Tumpang Anjir
Telepon : (0537) 31457
Fax. : (0537) 31457