



**BADAN PUSAT STATISTIK
KABUPATEN GRESIK**

BERITA RESMI STATISTIK

1 Februari 2024





**BADAN PUSAT STATISTIK
KABUPATEN GRESIK**

I N F L A S I

**PERKEMBANGAN INDEKS HARGA KONSUMEN
KABUPATEN GRESIK**

No. 01/02/Th. I, 1 Februari 2024

INFLASI JANUARI 2024

Inflasi Bulan ke Bulan

(Januari 2024 terhadap Desember 2023)

Gresik **0,19%** *Jatim* **-0,10%** *Nasional* **0,04%**

Inflasi Tahun ke Tahun

(Januari 2024 terhadap Januari 2023)

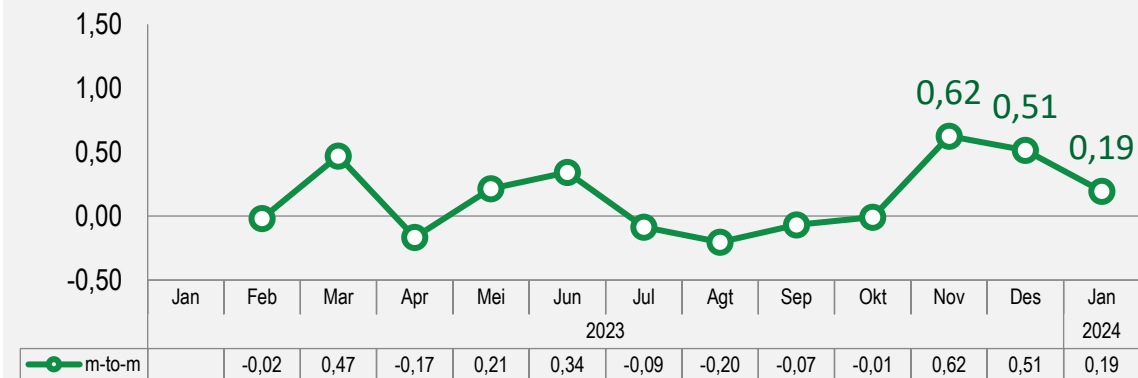
1,81% **2,47%** **2,57%**

Inflasi Tahun Kalender

(Januari 2024 terhadap Desember 2023)

0,19% **-0,10%** **0,04%**

Perkembangan inflasi bulan ke bulan (%)



“Kelompok Makanan, Minuman, dan Tembakau mempunyai andil sebesar **0,23 persen** dan memberikan andil yang paling tinggi terhadap inflasi Kabupaten Gresik

Inflasi Berdasarkan Kelompok Pengeluaran (m-to-m, %)

Rincian	Inflasi	Andil Inflasi
Inflasi Umum	0,19	0,19
1. Makanan, Minuman, dan Tembakau	0,70	0,23
2. Pakaian dan Alas Kaki	-0,22	-0,01
3. Perumahan, Air, Listrik, dan Bahan Bakar Rumah Tangga	-0,11	-0,01
4. Perlengkapan, Peralatan, dan Pemeliharaan Rutin Rumah Tangga	-0,54	-0,02
5. Kesehatan	1,13	0,03
6. Transportasi	-0,51	-0,05
7. Informasi, Komunikasi, dan Jasa Keuangan	-0,11	-0,01
8. Rekreasi, Olahraga, dan Budaya	-0,01	0,00
9. Pendidikan	0,00	0,00
10. Penyediaan Makanan dan Minuman/Restoran	0,22	0,03
11. Perawatan Pribadi dan Jasa Lainnya	0,26	0,01

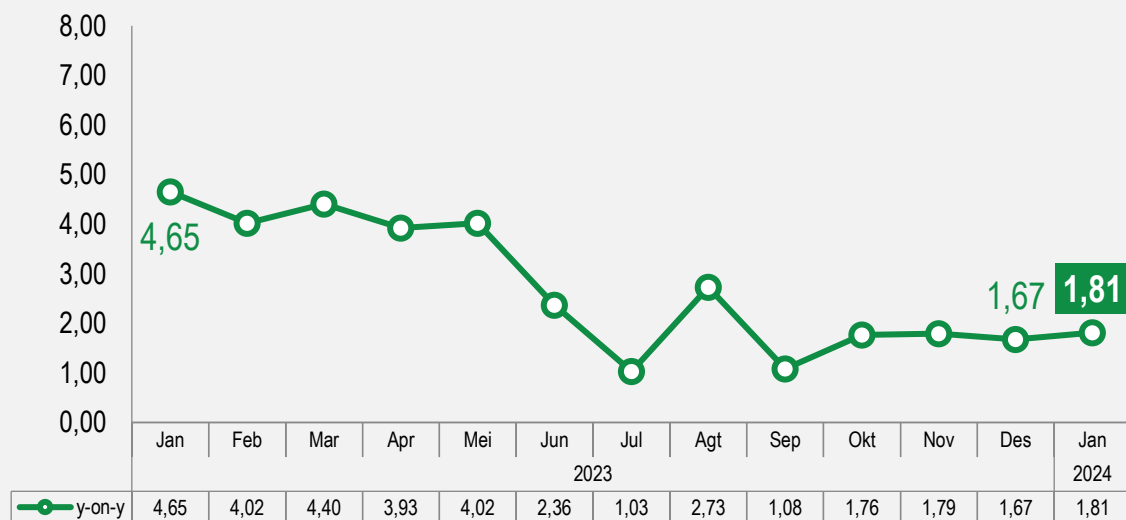
INFLASI JANUARI 2024 (*y-on-y*)

Inflasi Tahun ke Tahun

(Januari 2024 terhadap Januari 2023)

1,81%

Perkembangan inflasi tahun ke tahun (%)



Kelompok Makanan, Minuman, dan Tembakau mempunyai andil sebesar **1,33 persen** dan memberikan andil yang paling tinggi terhadap inflasi (*y-on-y*) Kabupaten Gresik

Inflasi Berdasarkan Kelompok (*y-on-y, %*)


Rincian	Inflasi	Andil Inflasi
INFLASI UMUM	1,81	1,81
1. Makanan, Minuman, dan Tembakau	4,16	1,33
2. Pakaian dan Alas Kaki	-5,15	-0,26
3. Perumahan, Air, Listrik, dan Bahan Bakar Rumah Tangga	0,61	0,08
4. Perlengkapan, Peralatan, dan Pemeliharaan Rutin Rumah Tangga	-0,61	-0,03
5. Kesehatan	4,11	0,11
6. Transportasi	-0,28	-0,03
7. Informasi, Komunikasi, dan Jasa Keuangan	-0,87	-0,05
8. Rekreasi, Olahraga, dan Budaya	-0,17	0,00
9. Pendidikan	0,15	0,01
10. Penyediaan Makanan dan Minuman/Restoran	4,55	0,52
11. Perawatan Pribadi dan Jasa Lainnya	2,22	0,13

INFLASI ANTARKOTA JANUARI 2024

Kabupaten/Kota	IHK	Inflasi y-on-y (%)	Inflasi m-to-m (%)
3504 KAB TULUNGAGUNG	105,86	2,42	0,16
3509 KAB JEMBER	105,20	1,93	-0,06
3510 KAB BANYUWANGI	105,47	2,44	-0,02
3522 KAB BOJONEGORO	107,27	4,58	0,14
3525 KAB GRESIK	104,02	1,81	0,19
3529 KAB SUMENEP	107,57	3,88	-0,02
3571 KOTA KEDIRI	104,96	2,12	-0,06
3573 KOTA MALANG	105,27	2,29	-0,23
3574 KOTA PROBOLINGGO	105,28	2,64	0,10
3577 KOTA MADIUN	104,80	2,15	0,16
3578 KOTA SURABAYA	105,38	2,40	-0,26

Tingkat inflasi (y-on-y) tertinggi terjadi di **Kabupaten Bojonegoro** sebesar **4,58** persen dan terendah terjadi di **Kabupaten Gresik** sebesar **1,81** persen.

RINGKASAN INFLASI JANUARI 2024



Pada bulan Januari 2024, terjadi inflasi *m-to-m* sebesar **0,19%**, inflasi *y-on-y* sebesar **1,81%** dan inflasi *y-to-d* sebesar **0,19%**



Penyumbang utama inflasi bulan Januari 2024 secara *m-to-m* adalah kelompok **Makanan, Minuman, dan Tembakau** dengan andil **0,23%**.

Komoditas penyumbang utama inflasi antara lain **Tomat, Semangka, Bawang Putih, Kontrak Rumah,** dan **Ikan Mujair**, sedangkan komoditas penyumbang utama deflasi antara lain **Cabai Rawit, Daging Ayam Ras, Bahan Bakar Rumah Tangga, Telur Ayam Ras,** dan **Bensin**



Penyumbang utama inflasi bulan Januari 2024 secara *y-on-y* adalah:

- ▶ Kelompok **Makanan, Minuman, dan Tembakau** dengan andil **1,33%**. Komoditas penyumbang utama inflasi pada kelompok ini adalah **Beras, Udang Basah, Bawang Putih, Ikan Mujair,** dan **Cabai Merah**
- ▶ Kelompok **Penyediaan Makanan dan Minuman/Restoran** dengan andil **0,52%**. Komoditas penyumbang utama inflasi pada kelompok ini adalah **Soto, Nasi dengan Lauk, Bakso Siap Santap, Ayam Goreng,** dan **Mie**
- ▶ Kelompok **Perawatan Pribadi dan Jasa Lainnya** dengan andil **0,13%**. Komoditas penyumbang utama inflasi pada kelompok ini adalah **Hand Body Lotion, Emas Perhiasan, Parfum, Lipstik,** dan **Tarif Gunting Rambut Pria**



**BAHAN TAYANG DAN NASKAH BRS
DAPAT DIUNDUH MELALUI TAUTAN BERIKUT:**

<https://gresikkab.bps.go.id/pressrelease>

