




BADAN PUSAT STATISTIK

**ST 2023**  
SENSUS PERTANIAN

# BERITA RESMI STATISTIK

15 Mei 2023






 **BADAN PUSAT STATISTIK**

Penyedia  
Data Statistik  
Berkualitas untuk  
Indonesia Maju

# BERITA RESMI STATISTIK

15 Mei 2023





# EKSPOR DAN IMPOR

No. 36/05/Th. XXVI, 15 Mei 2023

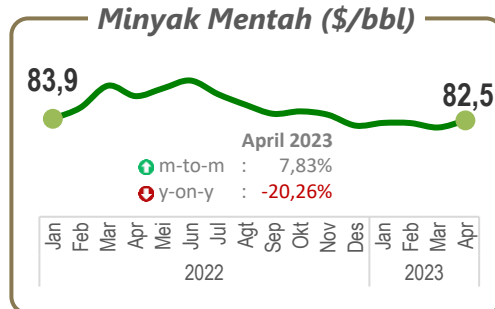
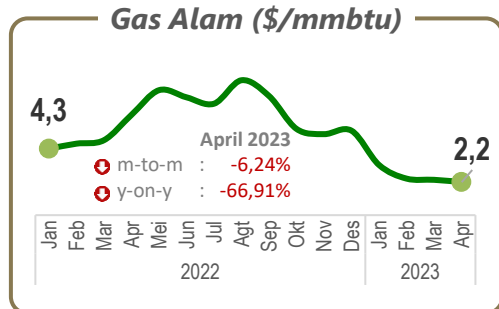
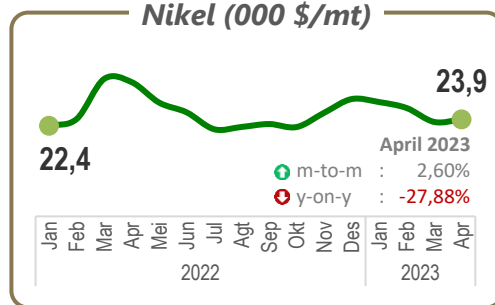
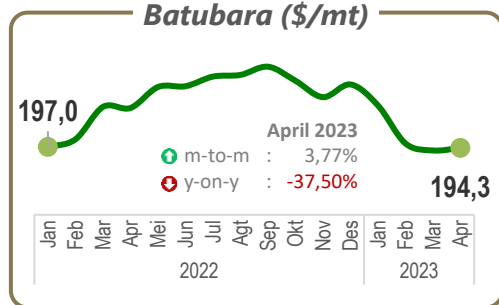
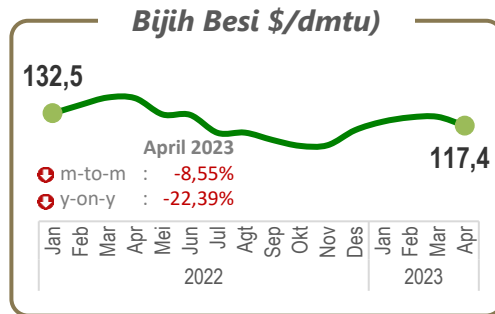
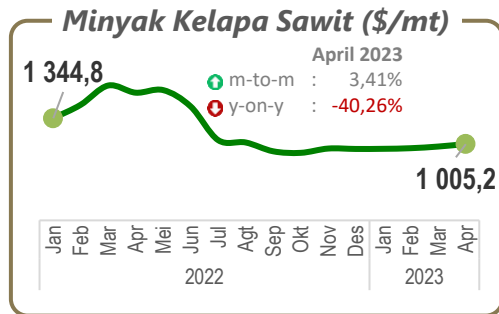
An aerial photograph of a port area, overlaid with a semi-transparent green filter. In the foreground, a multi-lane road with white dashed lines runs horizontally, with several white semi-trailers parked or moving. To the right, a large blue cargo ship is docked at a pier. The ship's name 'TANTO STAR' and 'JAKARTA' are visible on its side. In the background, there are stacks of colorful shipping containers (blue, red, yellow) on the left, and large yellow gantry cranes on the right. The sky is a pale, hazy blue.

# CATATAN PERISTIWA

# PERKEMBANGAN HARGA KOMODITAS DAN NILAI TUKAR

Harga beberapa komoditas unggulan naik secara bulanan, kecuali **bijih besi dan gas alam**

Rupiah terus **menguat** selama bulan April 2023



## Perkembangan Kurs JISDOR



Sumber: World Bank (<https://www.worldbank.org/en/research/commodity-markets>)

Sumber: <https://www.bi.go.id/id/statistik/informasi-kurs/jisdor/default.aspx>

An aerial photograph of a port area, overlaid with a semi-transparent green filter. In the foreground, there are large stacks of colorful shipping containers. In the middle ground, a road with several white trucks is visible. In the background, a large blue and white cargo ship is docked at a pier. The ship's name 'TANTO STAR' and 'JAKARTA' are visible on its side. A large yellow gantry crane is positioned behind the ship. The word 'EKSPOR' is written in large, bold, green letters inside a white rounded rectangle in the center of the image.

**EKSPOR**

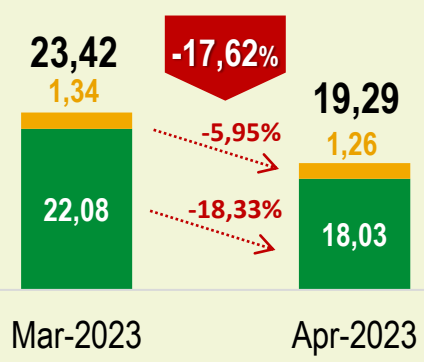
# PERKEMBANGAN EKSPOR

Nilai ekspor April 2023 mencapai US\$19,29 miliar atau turun 17,62 persen dibanding Maret 2023



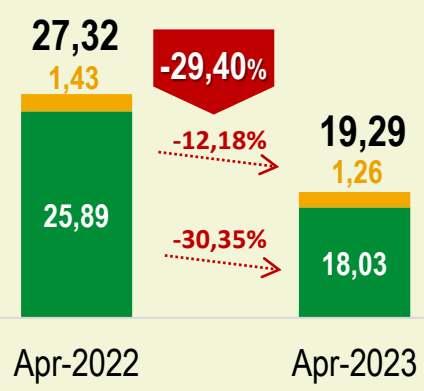
## M-to-M

Nilai Ekspor April 2023 terhadap Maret 2023 (miliar US\$)



## Y-on-Y

Nilai Ekspor April 2023 terhadap April 2022 (miliar US\$)

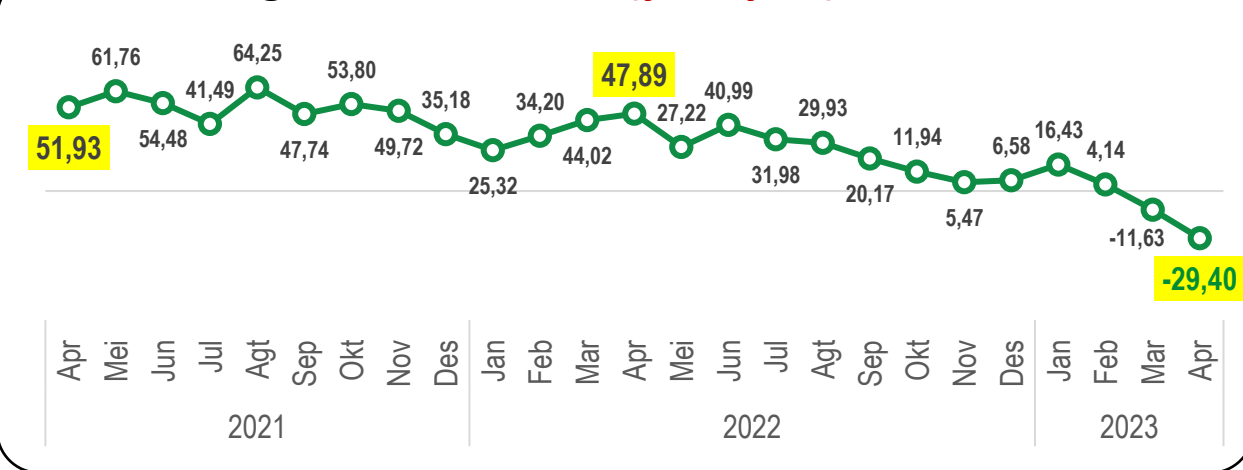


## Perkembangan Pertumbuhan (m-to-m, %)



Pada tahun 2023, pertumbuhan ekspor secara m-to-m **terendah** pada bulan April. Namun, pertumbuhan ini merupakan **pola** karena adanya **momen libur lebaran**

## Perkembangan Pertumbuhan (y-on-y, %)



Nilai ekspor secara tahunan di April 2023 **mengalami kontraksi**, pengaruh turunnya harga komoditas menyebabkan tren penurunan ekspor terus berlanjut.

■ Nonmigas ■ Migas



# EKSPOR INDONESIA MENURUT SEKTOR

April 2023



## Nilai Ekspor Menurut Sektor April 2023 (miliar US\$)

Total  
**19,29**  
miliar US\$

Migas  
1,26

Tambang  
& Lainnya  
4,75

Pertanian,  
Kehutanan, &  
Perikanan  
0,29

Ekspor **Nonmigas**  
Menyumbang  
**93,48%** dari total  
Ekspor April 2023

Industri  
Pengolahan  
12,99

## Perubahan *m-to-m* (%) April 2023 terhadap Maret 2023

-5,95

-22,56

-7,84

-21,50

Migas

Pertanian, Kehutanan,  
dan Perikanan

Tambang & lainnya

Industri Pengolahan



## Perubahan *y-on-y* (%) April 2023 terhadap April 2022

-12,18

-26,02

-25,85

-31,95

Migas

Pertanian, Kehutanan,  
dan Perikanan

Tambang & lainnya

Industri Pengolahan



Seluruh sektor  
terkontraksi  
secara *m-to-m*.  
Sektor industri  
pengolahan terkontraksi  
sebesar 21,50%.

Seluruh sektor  
mengalami kontraksi  
secara *y-on-y*.  
Sektor industri  
pengolahan mengalami  
kontraksi terdalam  
sebesar 31,95%.



# PENINGKATAN DAN PENURUNAN NILAI TERBESAR EKSPOR NONMIGAS BEBERAPA GOLONGAN BARANG HS 2 DIGIT

April 2023 terhadap Maret 2023



## 5 Komoditas dengan Peningkatan/Penurunan Nilai Terbesar (juta US\$)

Bijih logam, terak, dan abu (HS 26)	166,8
Timah dan barang daripadanya (HS 80)	72,9
Kapal, perahu, dan struktur terapung (HS 89)	72,3
Pupuk (HS 31)	21,6
Bahan kimia anorganik (HS 28)	14,6
Mesin dan perlengkapan elektrik serta bagiannya (HS 85)	-232,3
Kendaraan dan bagiannya (HS 87)	-321,6
Lemak dan minyak hewani/nabati (HS 15)	-451,5
Bahan bakar mineral (HS 27)	-547,9
Logam mulia dan perhiasan/permata (HS 71)	-573,4

## Pertumbuhan (%)


26,16%
63,49%
113,95%
37,69%
9,96%
-18,34%
-34,16%
-20,45%
-12,04%
-52,30%



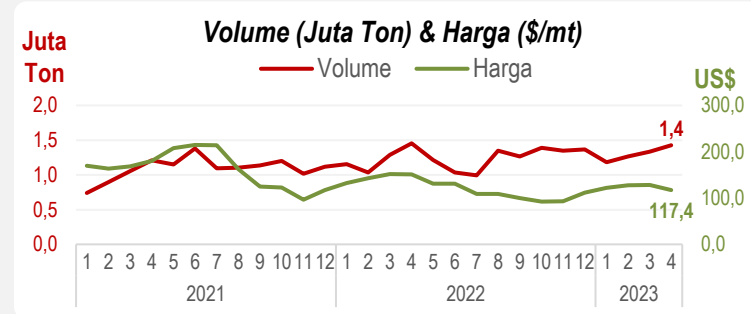
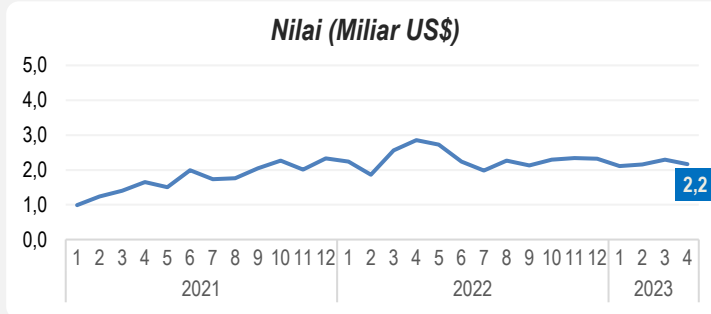
Pada April 2023,  
**Logam mulia dan perhiasan/permata (HS 71)** merupakan komoditas yang mengalami penurunan nilai ekspor yang paling tinggi, yakni sebesar **US\$573,4 juta** atau turun sebesar **52,30 persen**

# KINERJA EKSPOR KOMODITAS UNGGULAN

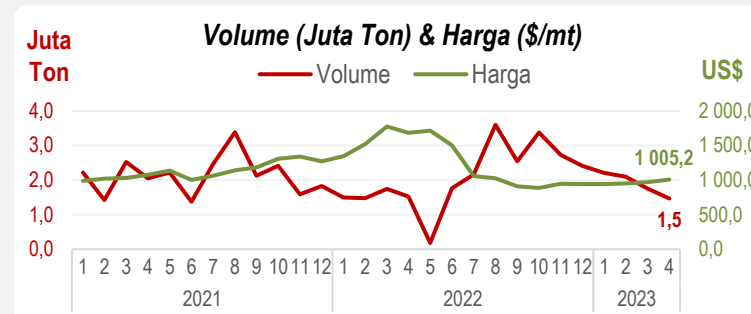
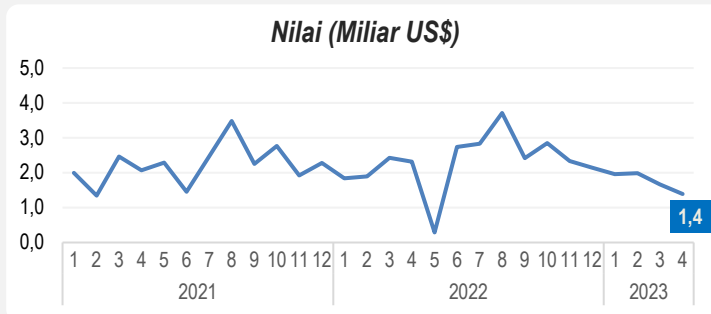
## Perkembangan Ekspor Komoditas Unggulan



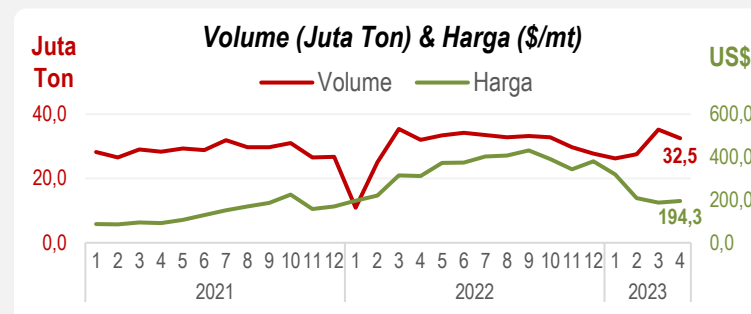
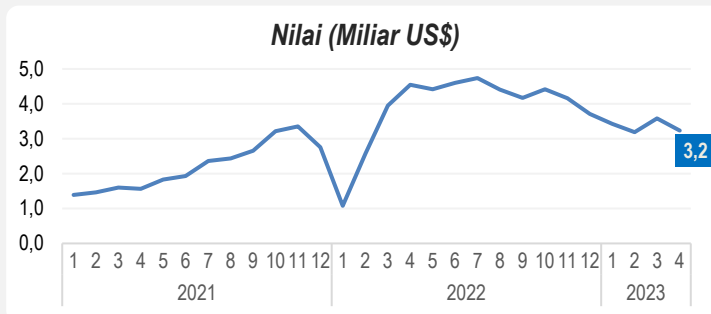
Besi dan Baja



Minyak Kelapa Sawit



Batubara



Penurunan Nilai Ekspor Komoditas **Batubara** serta **Minyak Kelapa Sawit** disebabkan oleh **penurunan volume** ekspor.

Sementara untuk komoditas **Besi dan Baja** dipengaruhi oleh **penurunan harga**.

# PENINGKATAN DAN PENURUNAN NILAI TERBESAR EKSPOR NONMIGAS KE BEBERAPA NEGARA TUJUAN

April 2023 terhadap Maret 2023 (Juta US\$)



## Penurunan Terbesar

### Tiongkok (-1.048,2)

Bahan bakar mineral (HS 27)	-379,9
Lemak dan minyak hewani/nabati (HS 15)	-253,3
Besi dan baja (HS 72)	-238,7

### Amerika Serikat (-393,1)

Pakaian dan aksesorinya (bukan rajutan) (HS 62)	-62,2
Pakaian dan aksesorinya (rajutan) (HS 61)	-60,0
Lemak dan minyak hewani/nabati (HS 15)	-54,3

### Jepang (-385,1)

Bahan bakar mineral (HS 27)	-77,1
Logam mulia dan perhiasan / permata (HS 71)	-54,7
Kendaraan dan bagiannya (HS 87)	-33,7

## Peningkatan Terbesar

### Pakistan (126,3)

Lemak dan minyak hewani/nabati (HS 15)	132,0
Kertas, karton, dan barang daripadanya (HS 48)	2,6
Berbagai produk kimia (HS 38)	0,8

### Qatar (90,3)

Kapal, perahu, dan struktur terapung (HS 89)	81,0
Barang dari besi dan baja (HS 73)	11,3
Mesin dan peralatan mekanis serta bagiannya (HS 84)	0,4

### Jerman (53,3)

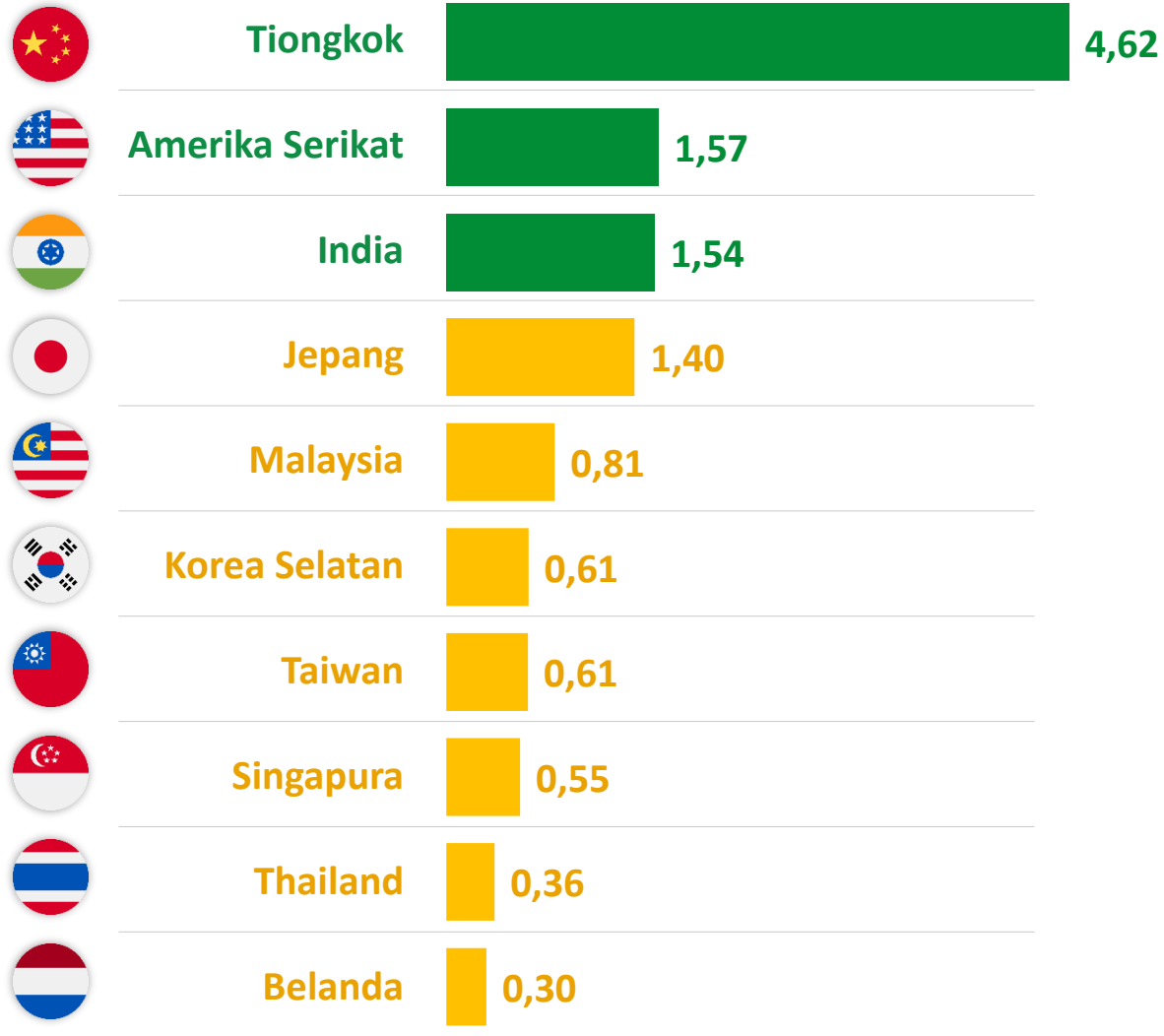
Bijih logam, terak, dan abu (HS 26)	119,8
Kendaraan dan bagiannya (HS 87)	0,8
Olahan dari daging, ikan, krustasea, dan moluska (HS 16)	0,8

# PANGSA EKSPOR NONMIGAS

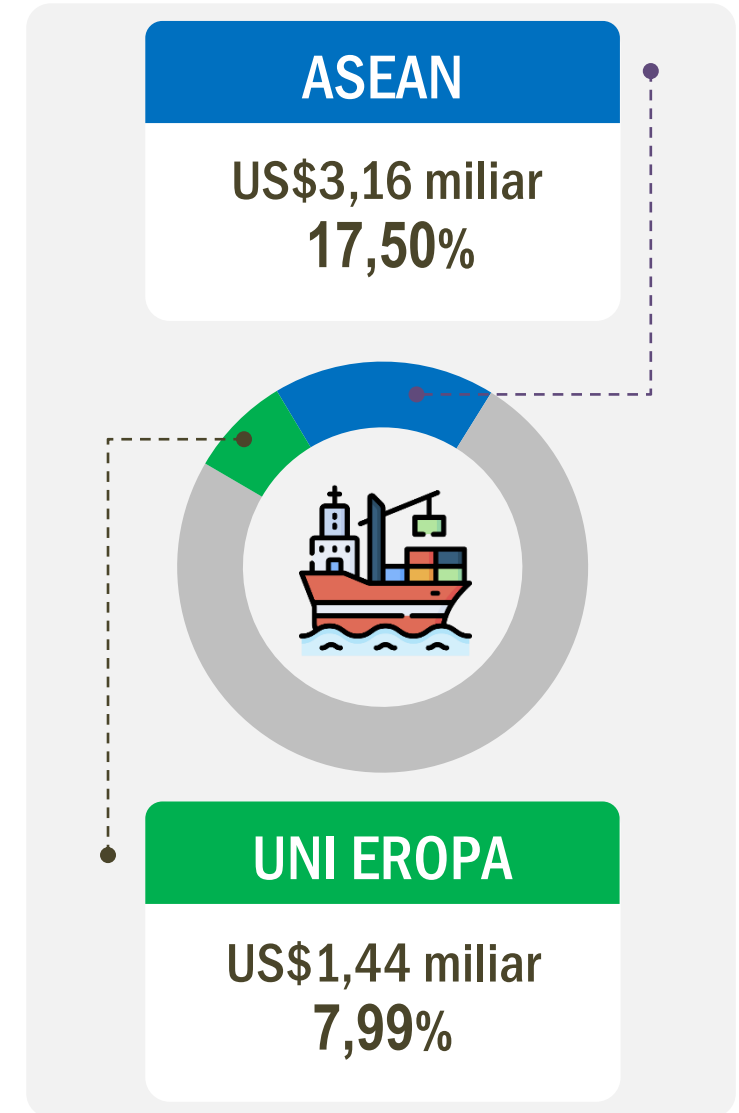
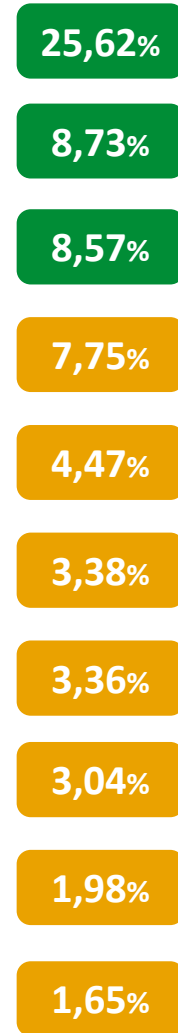
April 2023



Nilai Ekspor Menurut Negara Tujuan (miliar US\$)

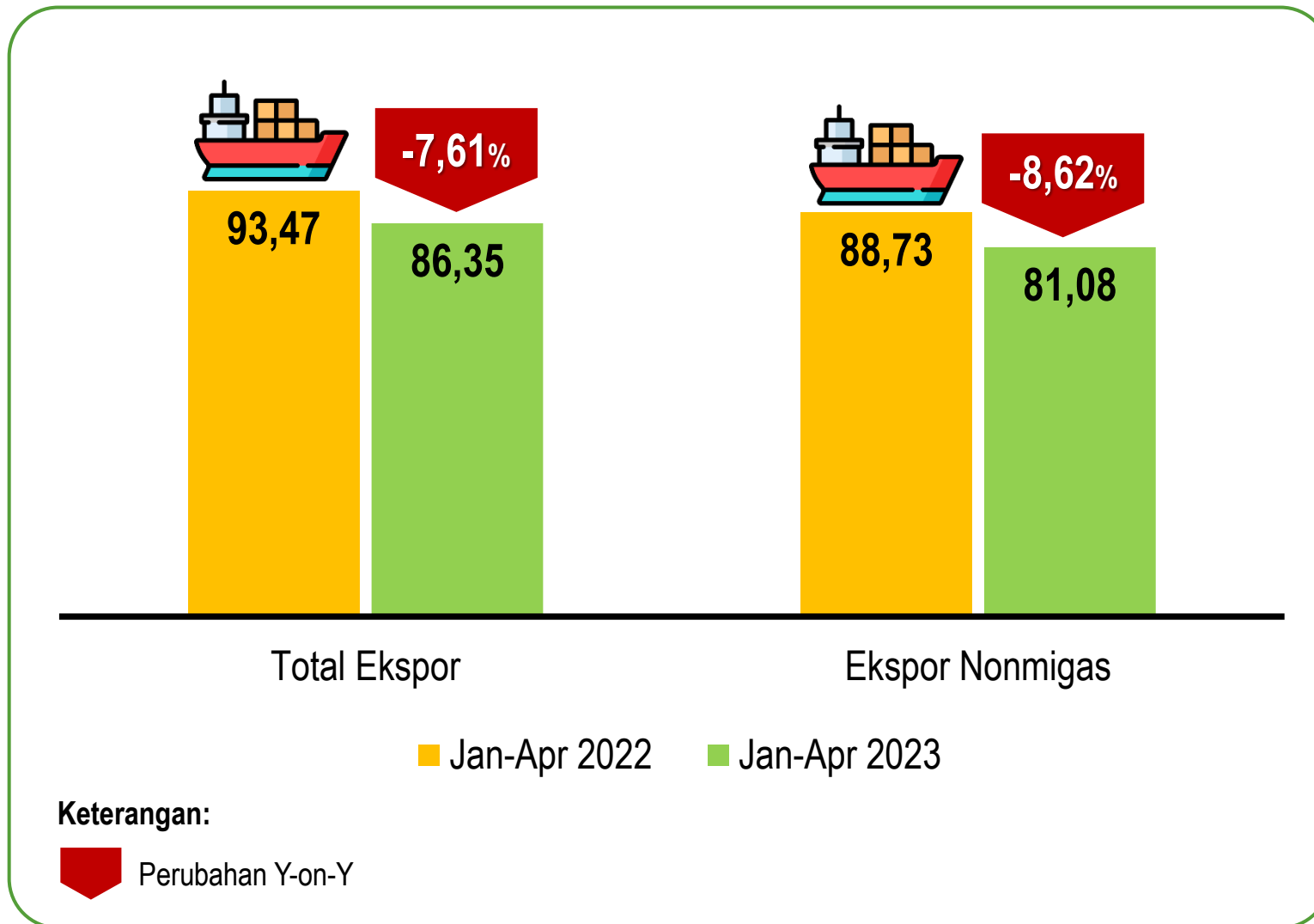


Share terhadap Total Ekspor Nonmigas (%)



# NILAI EKSPOR TOTAL DAN NONMIGAS

Januari-April 2022 & 2023 (miliar US\$)

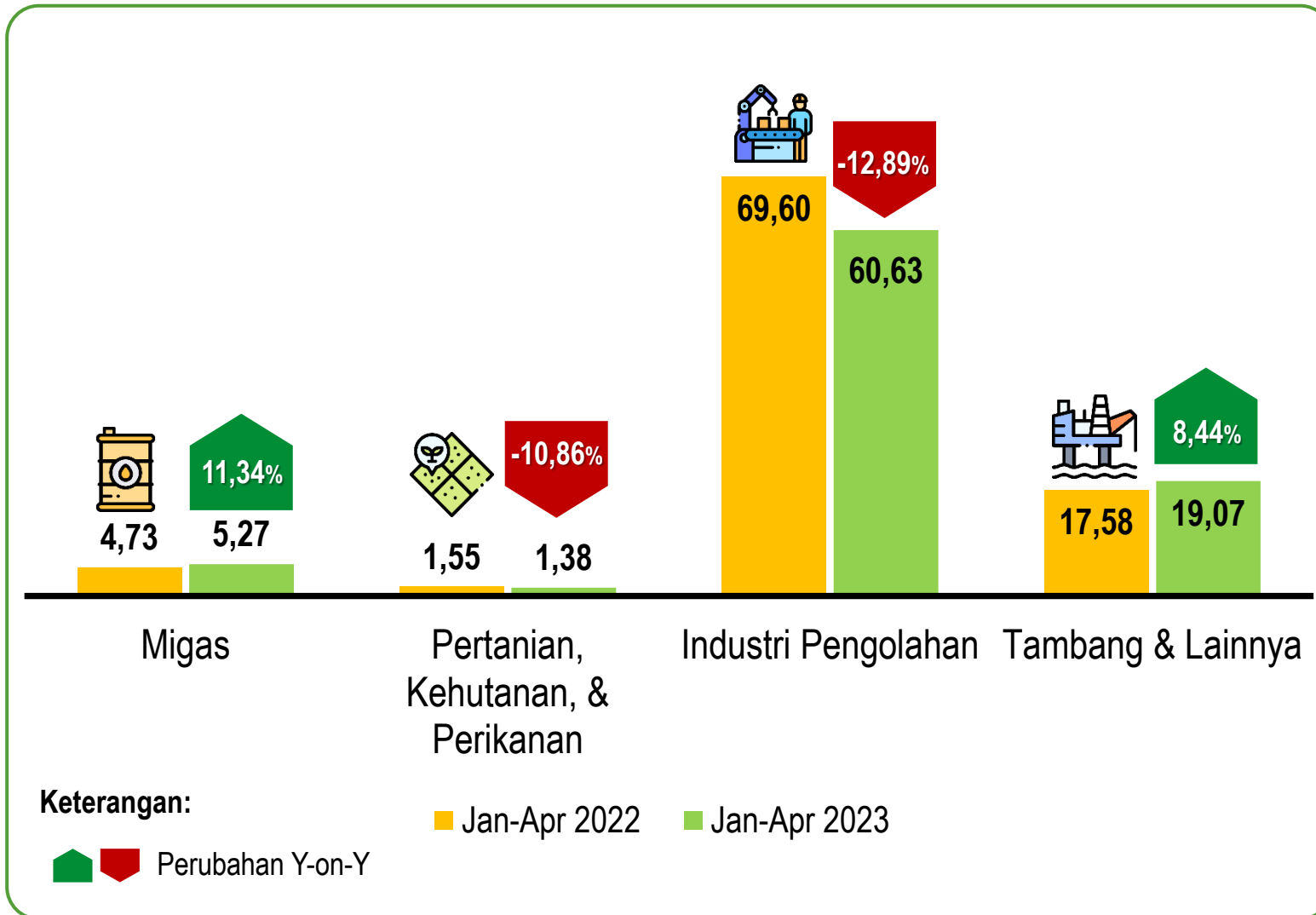


## Share Ekspor Nonmigas Terbesar Jan-Apr 2023

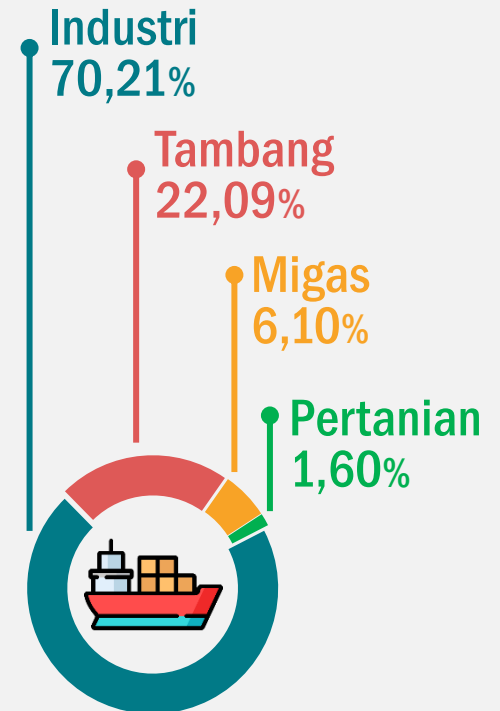
- 1 Bahan bakar mineral  
**US\$16,79 miliar**  
(20,71%)
- 2 Lemak dan minyak  
hewan/nabati  
**US\$8,79 miliar**  
(10,84%)

# EKSPOR INDONESIA MENURUT SEKTOR

Januari-April 2022 & 2023 (miliar US\$)



Ekspor Nonmigas  
menyumbang  
**93,90%**  
dari total Ekspor  
Jan-Apr 2023



An aerial photograph of a port area, overlaid with a semi-transparent green filter. In the foreground, there are large stacks of colorful shipping containers. In the middle ground, a road with several white trucks is visible. In the background, a large blue and white cargo ship named 'TANTO STAR' is docked at a pier. The ship's name and 'JAKARTA' are visible on its side. A large yellow gantry crane is positioned behind the ship. The word 'IMPOR' is written in large, bold, green capital letters inside a white rounded rectangle in the center of the image.

**IMPOR**

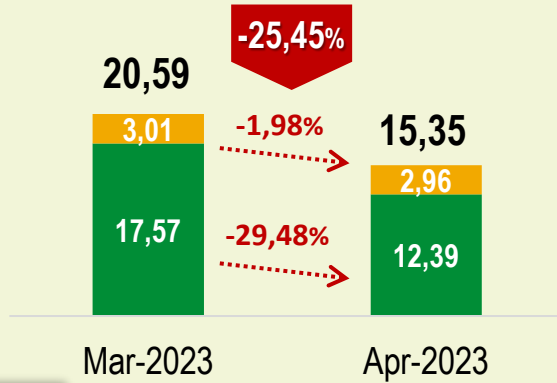
# PERKEMBANGAN IMPOR

Nilai impor April 2023 mencapai US\$15,35 miliar atau turun 25,45 persen dibanding Maret 2023



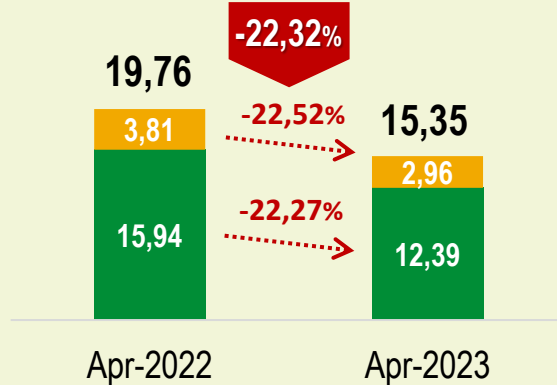
## M-to-M

Nilai Impor April 2023 terhadap Maret 2023  
(miliar US\$)



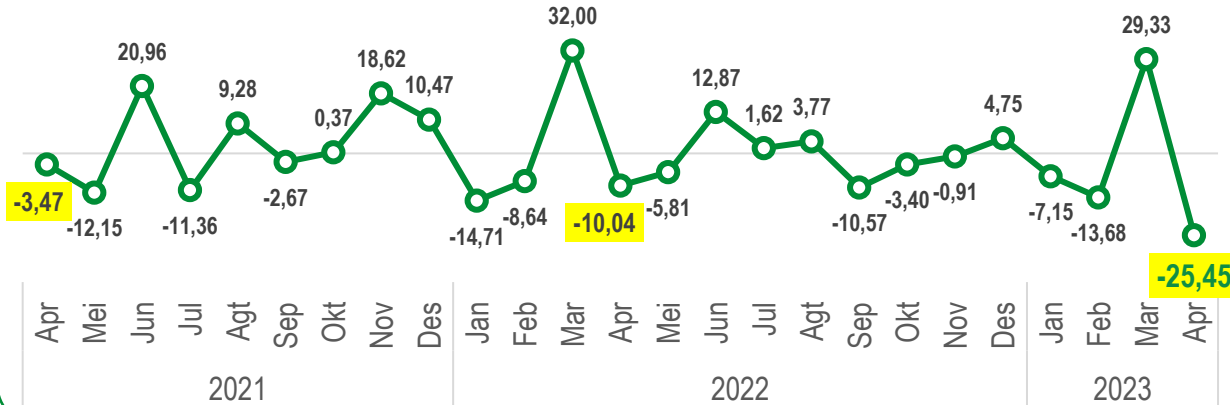
## Y-on-Y

Nilai Impor April 2023 terhadap April 2022  
(miliar US\$)



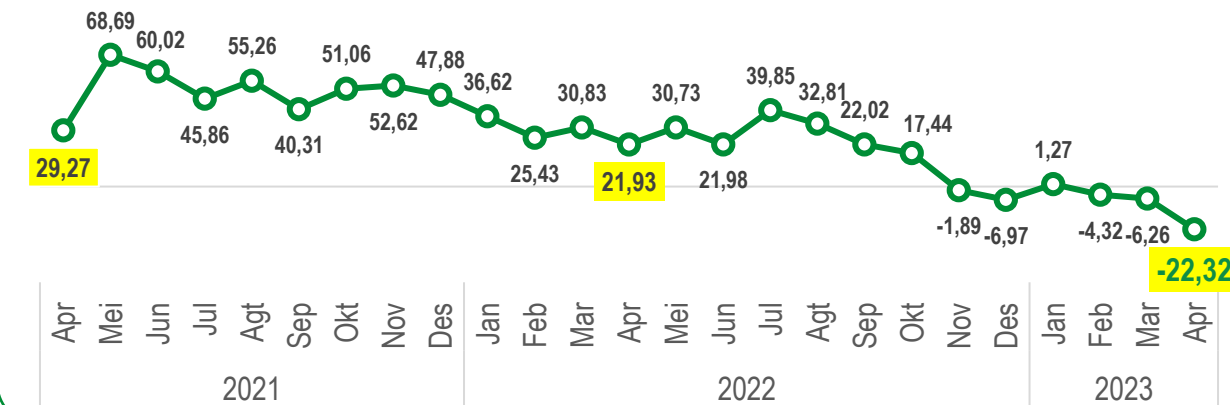
■ Nonmigas ■ Migas

## Perkembangan Pertumbuhan (m-to-m, %)



Dalam tiga tahun terakhir, pertumbuhan impor bulan April secara m-to-m memiliki pola yang sama, yaitu **menurun** dibandingkan bulan sebelumnya.

## Perkembangan Pertumbuhan (y-on-y, %)



Pertumbuhan Impor April 2023 secara y-on-y **melanjutkan penurunan** setelah sempat menguat pada Januari 2023.



# IMPOR INDONESIA MENURUT PENGGUNAAN

Impor untuk seluruh jenis penggunaan terkontraksi cukup dalam pada April 2023



## Nilai Impor Menurut Penggunaan

April 2023 (miliar US\$)

Total  
**15,35**  
miliar US\$

Konsumsi  
1,40

Barang  
Modal  
2,35

Bahan  
Baku/  
Penolong  
11,60

Impor Bahan Baku/Penolong menyumbang **75,57%** dari Total Impor April 2023

## Perubahan m-to-m (%)

April 2023 terhadap Maret 2023



-20,63

Konsumsi



-23,26

Bahan Baku/Penolong



-36,66

Barang Modal



## Perubahan y-on-y (%)

April 2023 terhadap April 2022



-17,68

Konsumsi



-25,33

Bahan Baku/Penolong



-6,95

Barang Modal



Secara bulanan, nilai impor menurun untuk **seluruh jenis penggunaan**.

Impor **Barang Modal** mengalami penurunan terdalam sebesar **36,66%**.

Secara tahunan, **nilai impor menurun** untuk **seluruh jenis penggunaan**.

Impor **Bahan Baku/Penolong** mengalami penurunan terdalam sebesar **25,33%**.

# PENINGKATAN/PENURUNAN NILAI TERBESAR IMPOR NONMIGAS BEBERAPA GOLONGAN BARANG HS 2 DIGIT

April 2023 terhadap Maret 2023



## 5 Komoditas dengan Peningkatan/Penurunan Nilai Terbesar (juta US\$)

## Pertumbuhan (%)

Ampas dan sisa industri makanan (HS 23)

73,20

22,48%

Daging hewan (HS 02)

35,31

57,97%

Barang anyaman (HS 46)

0,03

104,76%

Olahan dari daging, ikan, krustasea, dan moluska (HS 16)

0,02

0,35%

Kulit berbulu, bulu tiruan, dan barang daripadanya (HS 43)

0,01

1,87%

Plastik dan barang dari plastik (HS 39)

-308,18

-35,14%

Kendaraan dan bagiannya (HS 87)

-374,75

-37,03%

Besi dan baja (HS 72)

-445,23

-36,44%

Mesin dan peralatan mekanis serta bagiannya (HS 84)

-620,73

-23,45%

Mesin dan perlengkapan elektrik serta bagiannya (HS 85)

-820,09

-32,01%



Pada April 2023, **Mesin dan perlengkapan elektrik serta bagiannya (HS 85)** merupakan komoditas dengan penurunan nilai impor yang paling dalam, yaitu sebesar **US\$820,09 juta**

# PENINGKATAN DAN PENURUNAN TERBESAR IMPOR NONMIGRAS DARI BEBERAPA NEGARA ASAL

April 2023 terhadap Maret 2023 (Juta US\$)



## Penurunan Terbesar

### Tiongkok (-1.540,7)

Mesin/perengkapan elektrik dan bagiannya (HS 85)	-386,8
Mesin/peralatan mekanis dan bagiannya (HS 84)	-253,8
Bahan kimia organik (HS 29)	-86,7

### Thailand (-510,9)

Gula dan kembang gula (HS 17)	-189,6
Kendaraan dan bagiannya (HS 87)	-67,6
Mesin/peralatan mekanis dan bagiannya (HS 84)	-64,9

### Jepang (-499,4)

Besi dan baja (HS 72)	-122,9
Mesin/peralatan mekanis dan bagiannya (HS 84)	-97,9
Kendaraan dan bagiannya (HS 87)	-54,7

## Peningkatan Terbesar

### Brasil (20,9)

Ampas dan sisa industri makanan (HS 23)	113,2
Pulp dari kayu (HS 47)	4,1
Berbagai makanan olahan (HS 21)	3,7

### Pantai Gading (16,6)

Karet dan barang dari karet (HS 40)	15,8
Kakao dan olahannya (HS 18)	0,9

### Selandia Baru (14,2)

Pulp dari kayu (HS 47)	4,1
Sayuran (HS 07)	3,0
Daging hewan (HS 02)	2,3

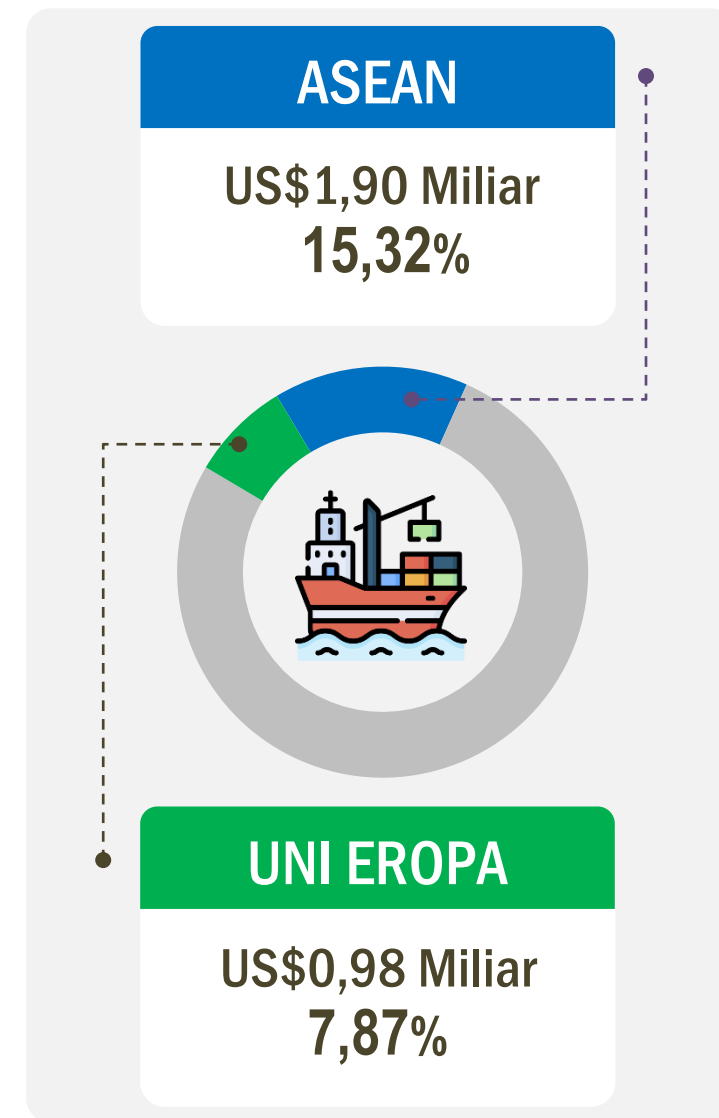
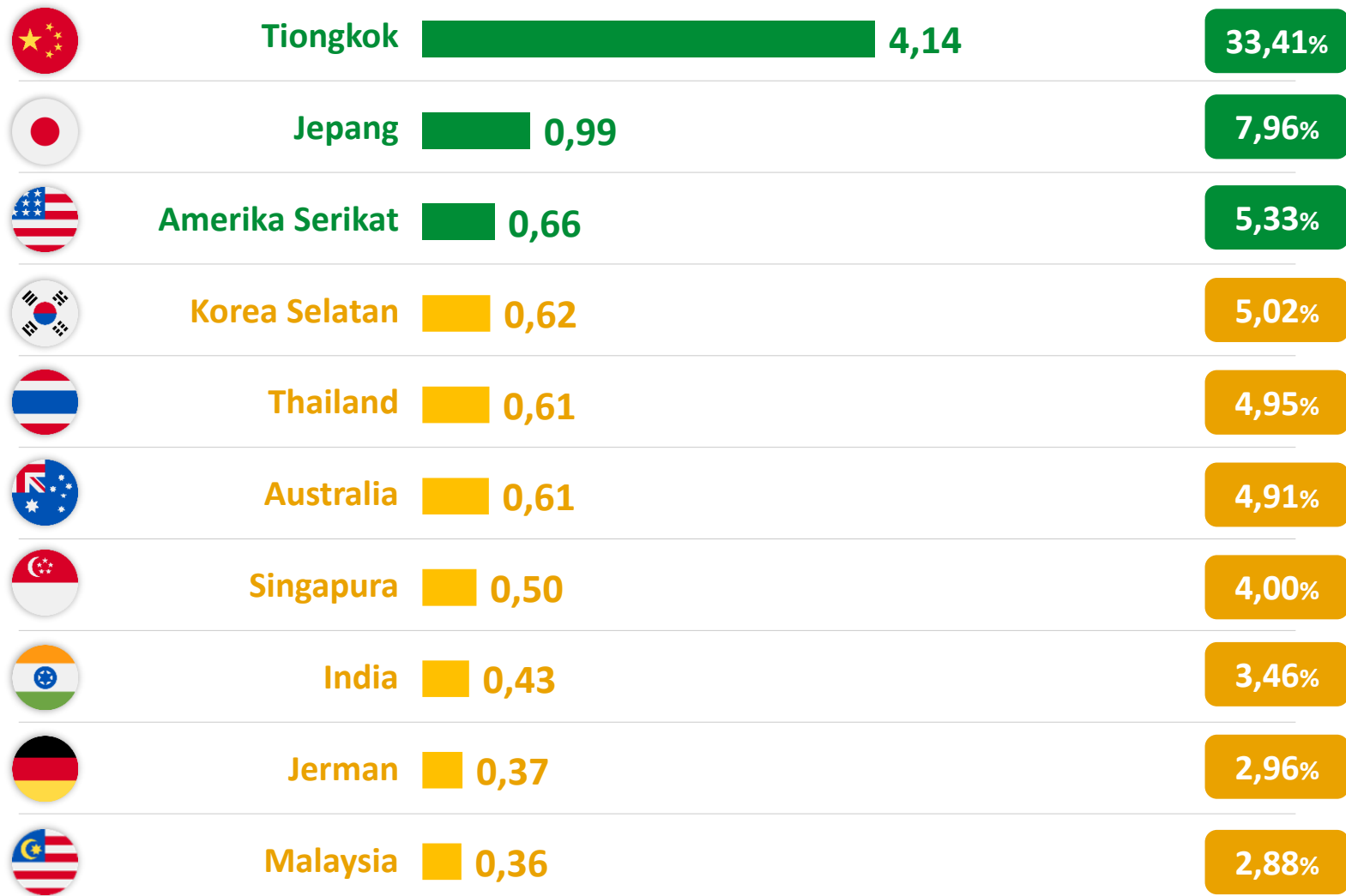
# PANGSA IMPOR NONMIGAS

April 2023



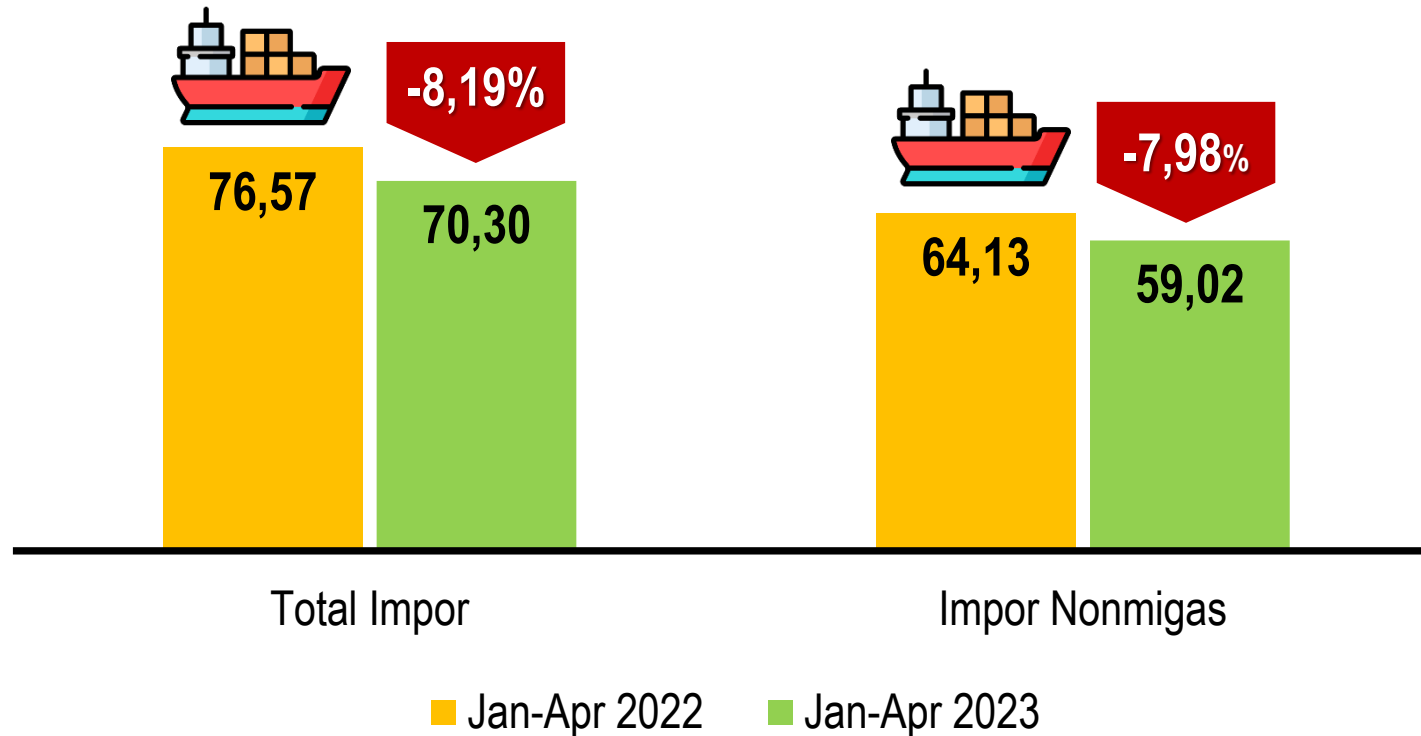
Nilai Impor Menurut Negara Asal (miliar US\$)

Share terhadap Total Impor Nonmigas (%)



# NILAI IMPOR TOTAL DAN NONMIGAS

Januari-April 2022 & 2023 (miliar US\$)



Keterangan:

Perubahan Y-on-Y



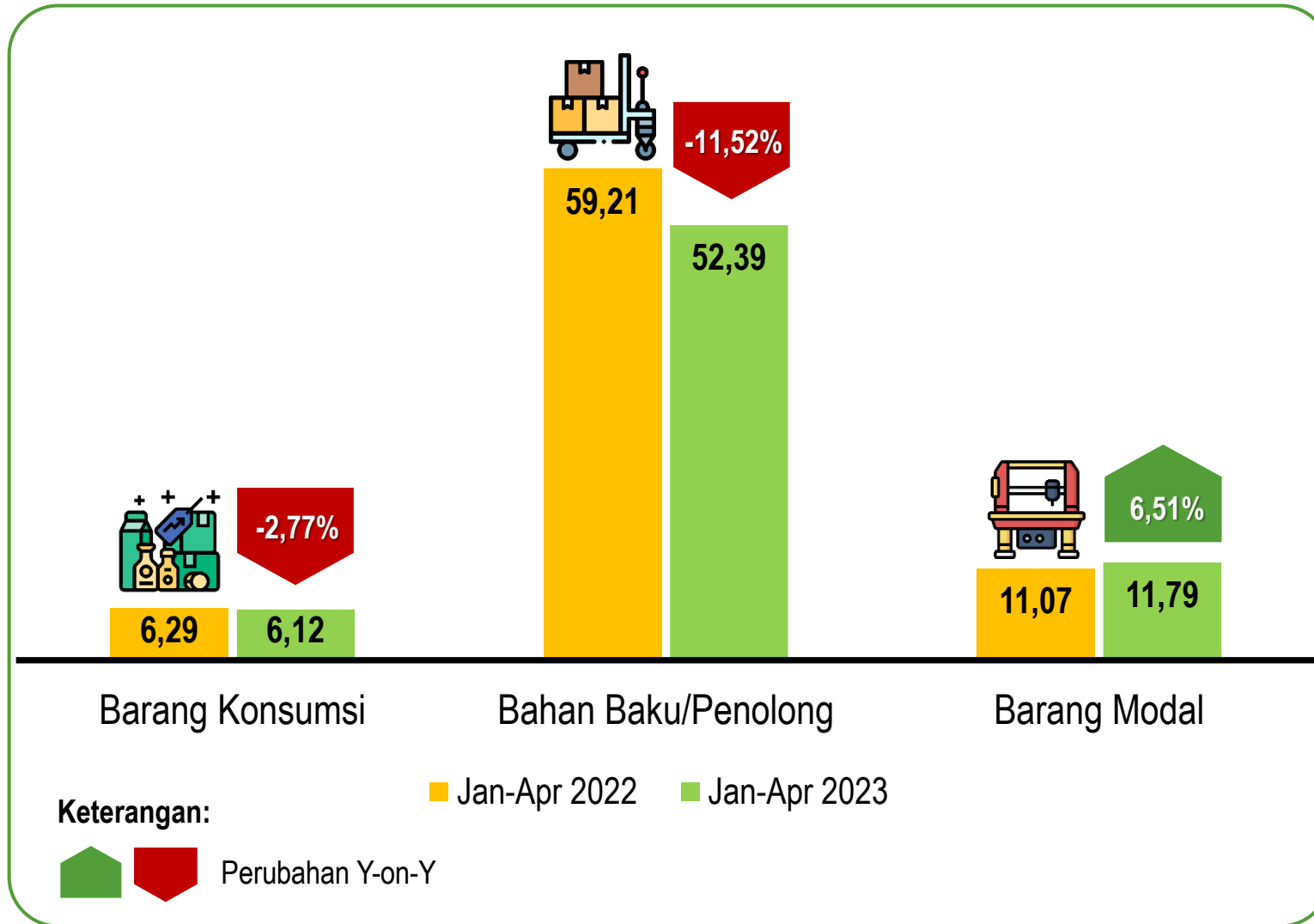
*Share*

## Impor Nonmigas Terbesar Jan-Apr 2023

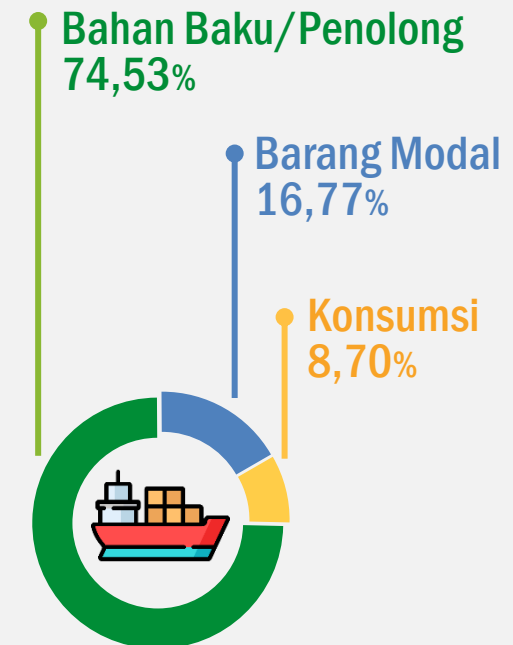
- 1 Mesin/peralatan mekanis dan bagiannya  
**US\$9,43 miliar**  
**(15,98%)**
- 2 Mesin/perengkapan elektrik dan bagiannya  
**US\$8,62 miliar**  
**(14,60%)**

# IMPOR INDONESIA MENURUT PENGGUNAAN BARANG

Januari-April 2022 & 2023 (miliar US\$)



Peran Golongan Bahan Baku/Penolong  
**74,53%**  
dari total Impor  
Jan-Apr 2023



An aerial view of a port area, showing a large ship named 'TANTO STAR' docked at a pier. The ship's name and 'JAKARTA' are visible on its side. In the foreground, there are several stacks of colorful shipping containers (blue, red, yellow) and a road with a few trucks. The background shows more port infrastructure and a body of water. The entire image has a green tint.

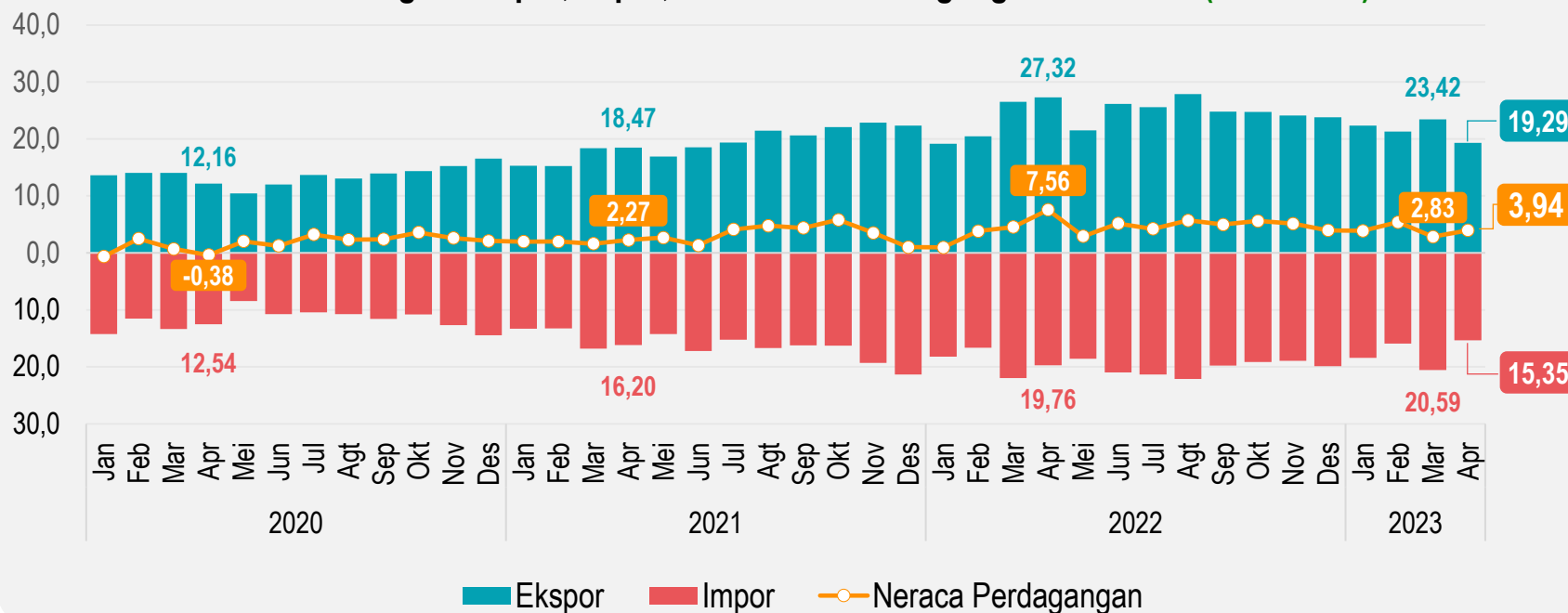
# **NERACA PERDAGANGAN BARANG**

# NERACA PERDAGANGAN BARANG APRIL 2023

Surplus US\$3,94 miliar



Perkembangan Ekspor, Impor, dan Neraca Perdagangan Indonesia (miliar US\$)



Neraca Perdagangan Indonesia sampai April 2023 surplus selama 36 bulan berturut-turut sejak Mei 2020.

Surplus April 2023 ini menguat dibandingkan dengan bulan sebelumnya meskipun tercatat lebih rendah dari April 2022.

“Surplus neraca perdagangan ditopang oleh surplus neraca komoditas nonmigas”



**Nonmigas surplus: US\$5,64 miliar**

- ✓ Bahan bakar mineral (HS 27)
- ✓ Lemak dan minyak hewan/nabati (HS 15)
- ✓ Besi dan baja (HS 72)



**Migas defisit: US\$1,70 miliar**

- ✓ Minyak mentah
- ✓ Hasil minyak



# SURPLUS: NERACA PERDAGANGAN NONMIGAS INDONESIA MENURUT NEGARA

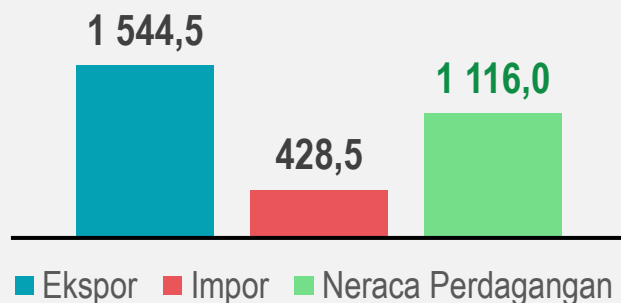
April 2023 (Juta US\$)



## 3 NEGARA PENYUMBANG SURPLUS TERBESAR



### INDIA

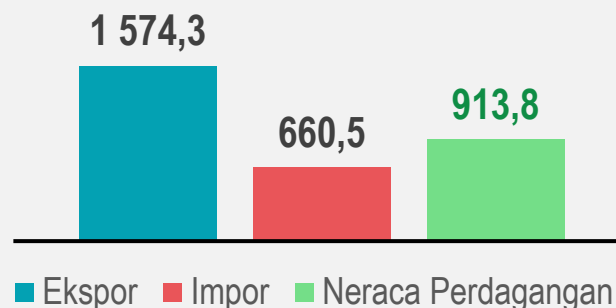


#### Penyumbang Surplus Terbesar (Juta US\$)

Bahan bakar mineral (HS 27)	823,8
Lemak dan minyak hewani/nabati (HS 15)	115,7
Besi dan baja (HS 72)	87,1



### AMERIKA SERIKAT

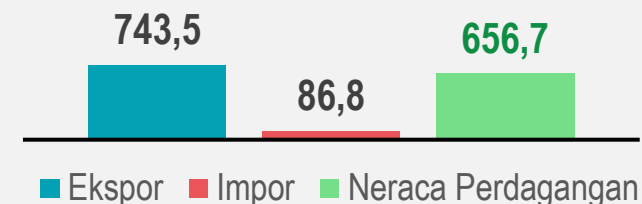


#### Penyumbang Surplus Terbesar (Juta US\$)

Mesin dan perlengkapan elektrik serta bagiannya (HS 85)	263,4
Pakaian dan aksesorinya (rajutan) (HS 61)	130,0
Alas kaki (HS 64)	129,6



### FILIPINA



#### Penyumbang Surplus Terbesar (Juta US\$)

Bahan bakar mineral (HS 27)	351,8
Kendaraan dan bagiannya (HS 87)	114,7
Berbagai makanan olahan (HS 21)	40,3

# DEFISIT: NERACA PERDAGANGAN NONMIGAS INDONESIA MENURUT NEGARA

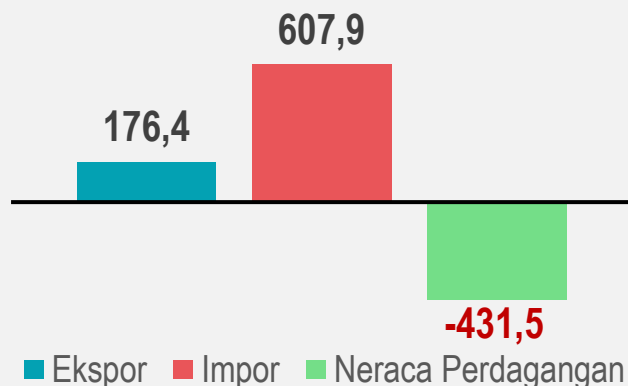
April 2023 (Juta US\$)



## 3 NEGARA PENYUMBANG DEFISIT TERDALAM



### AUSTRALIA

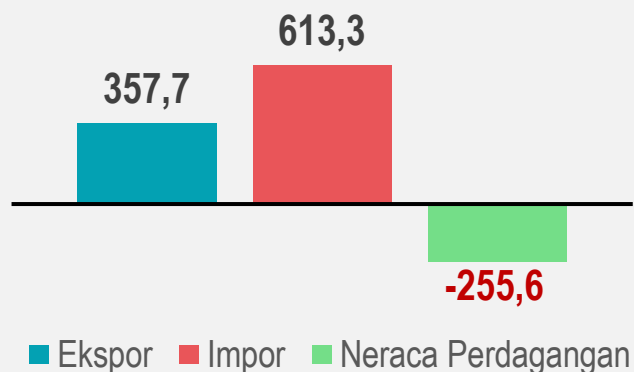


#### Penyumbang Defisit Terdalam (Juta US\$)

Bahan bakar mineral (HS 27)	-169,0
Serealialia (HS 10)	-81,8
Biji logam, terak, dan abu (HS 26)	-52,8



### THAILAND

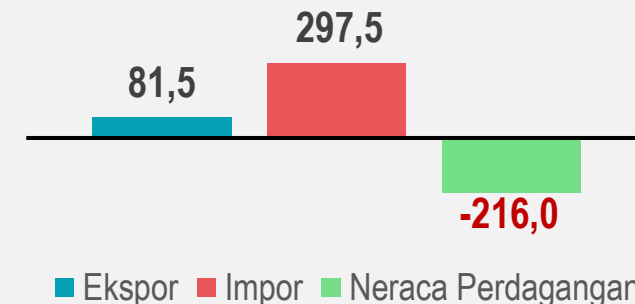


#### Penyumbang Defisit Terdalam (Juta US\$)

Gula dan kembang gula (HS 17)	-145,4
Plastik dan barang dari plastik (HS 39)	-54,4
Mesin dan peralatan mekanis serta bagiannya (HS 84)	-39,2



### BRASIL



#### Penyumbang Defisit Terdalam (Juta US\$)

Ampas dan sisa industri makanan (HS 23)	-197,4
Serealialia (HS 10)	-46,3
Pulp dari kayu (HS 47)	-11,6

# NERACA PERDAGANGAN NONMIGAS INDONESIA DENGAN NEGARA MITRA UTAMA

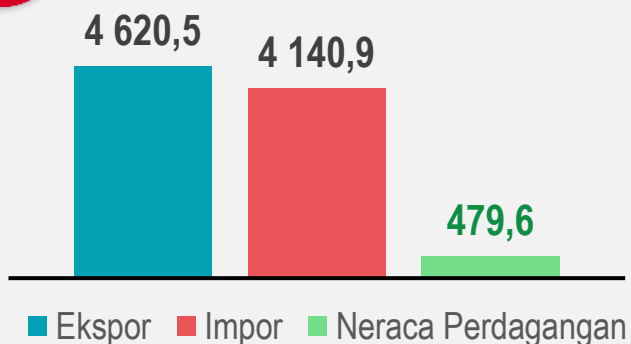
April 2023 (Juta US\$)



Jika dilihat dari nilai total perdagangan Indonesia selama tahun 2023, lima negara dengan nilai total perdagangan terbesar adalah: Tiongkok, Jepang, Amerika Serikat, Singapura, dan India.



## TIONGKOK

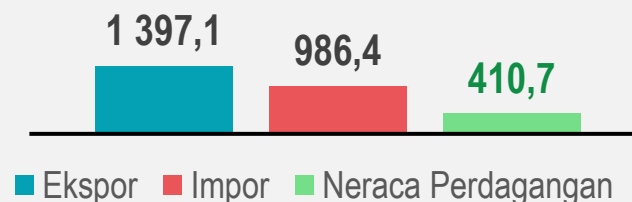


### Penyumbang Surplus Terbesar (Juta US\$)

Bahan bakar mineral (HS 27)	1.299,1
Besi dan Baja (HS 72)	1.027,0
Nikel dan barang daripadanya (HS 75)	425,6



## JEPANG

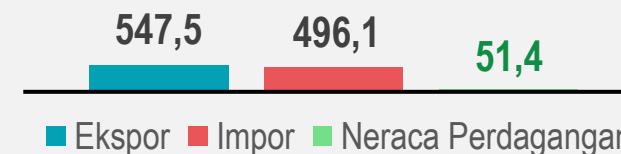


### Penyumbang Surplus Terbesar (Juta US\$)

Bahan bakar mineral (HS 27)	408,3
Bijih, Kerak, dan Abu logam (HS 26)	184,3
Nikel dan barang daripadanya (HS 75)	106,4



## SINGAPURA



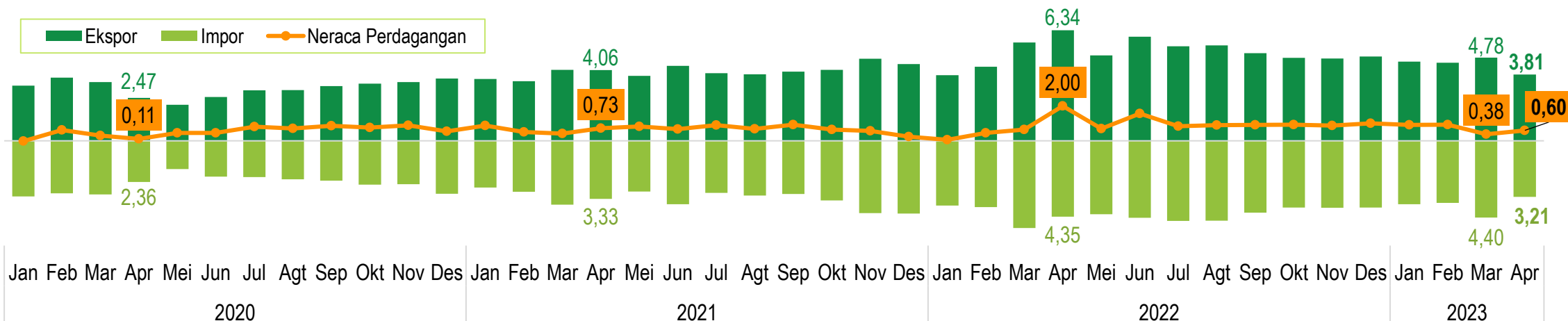
### Penyumbang Surplus Terbesar (Juta US\$)

Mesin/peralatan listrik (HS 85)	55,6
Perhiasan/Permata (HS 71)	53,5
Timah dan barang daripadanya (HS 80)	30,3

# NERACA PERDAGANGAN INDONESIA

Dengan Negara-Negara ASEAN

Series Neraca Perdagangan Indonesia dengan Negara-Negara ASEAN (Miliar US\$)



## Januari-April 2023

**+ Surplus US\$2,82 miliar**

**Ekspor**

Ekspor Indonesia ke ASEAN


**US\$17,62 miliar**

**Impor**

Impor Indonesia dari ASEAN

**US\$14,80 miliar**

## Neraca Perdagangan Indonesia dengan Negara-Negara ASEAN



Keterangan: + Surplus - Defisit



- ▶ Pada April 2023, nilai ekspor Indonesia **mengalami penurunan sebesar 17,62 persen** secara bulanan. Penurunan tersebut utamanya disebabkan oleh penurunan ekspor komoditas logam mulia dan perhiasan/permata dan bahan bakar mineral.
- ▶ Sejalan dengan penurunan ekspor, nilai impor Indonesia pada April 2023 juga mengalami penurunan, yaitu **sebesar 25,45 persen** (*m-to-m*). Penurunan nilai impor tersebut lebih dalam daripada penurunan ekspor. Penurunan nilai Impor utamanya disebabkan oleh **impor barang modal yang mengalami penurunan sebesar 36,66 persen**.
- ▶ Pada April 2023, neraca perdagangan barang Indonesia **menggenapkan tren surplus dalam tiga tahun (atau 36 bulan) berturut-turut**. Surplus neraca perdagangan pada April 2023 senilai **US\$3,94 miliar**. Surplus neraca perdagangan April 2023 yang **lebih besar** dibandingkan bulan sebelumnya terjadi di tengah penurunan nilai impor yang lebih dalam dibandingkan penurunan nilai ekspor.

# PENCANANGAN SENSUS PERTANIAN 2023

# ST 2023

*Mencatat Pertanian Indonesia  
untuk Kedaulatan Pangan dan Kesejahteraan Petani*

*Terima Kasih*  
[www.bps.go.id](http://www.bps.go.id)





**BAHAN TAYANG DAN NASKAH BRS  
DAPAT DIUNDUH MELALUI TAUTAN BERIKUT:**

***[bps.go.id/pressrelease.html](https://bps.go.id/pressrelease.html)***

