

Katalog/Catalog: 1205001.65

Katalog Publikasi BPS Provinsi Kalimantan Utara

PUBLICATIONS CATALOG OF
BPS-STATISTICS OF KALIMANTAN UTARA PROVINCE

2017



**BADAN PUSAT STATISTIK
PROVINSI KALIMANTAN TIMUR**
BPS-Statistics of Kalimantan Timur Province

Katalog Publikasi BPS Provinsi Kalimantan Utara

PUBLICATIONS CATALOG OF
BPS-STATISTICS OF KALIMANTAN UTARA PROVINCE

2017



KATALOG PUBLIKASI
BPS PROVINSI KALIMANTAN UTARA 2017
PUBLICATIONS CATALOG OF
BPS-STATISTICS OF KALIMANTAN UTARA PROVINCE 2017

ISBN: 978-623-7914-18-1

No. Publikasi/Publication Number: 65560.1801

Katalog/Catalog: 1205001.65

Ukuran Buku/Book Size: 17,6 cm x 25 cm

Jumlah Halaman/Total Pages: xii + 27 Halaman/Pages

Naskah/Manuscript:

Bidang Integrasi Pengolahan dan Diseminasi Statistik BPS Provinsi Kalimantan Timur
Division of Integrated Data Processing Integration and Statistical Dissemination

Penyunting/Editor:

Bidang Integrasi Pengolahan dan Diseminasi Statistik BPS Provinsi Kalimantan Timur
Division of Integrated Data Processing Integration and Statistical Dissemination

Desain Kover oleh/Cover Design:

Bidang Integrasi Pengolahan dan Diseminasi Statistik BPS Provinsi Kalimantan Timur
Division of Integrated Data Processing Integration and Statistical Dissemination

Penerbit/Published by:

© Badan Pusat Statistik Provinsi Kalimantan Timur/*BPS-Statistics of Kalimantan Timur Province*

Pencetak/Printed by:

-

Dilarang mengumumkan, mendistribusikan, mengomunikasikan, dan/atau menggandakan sebagian atau seluruh isi buku ini untuk tujuan komersial tanpa izin tertulis dari Badan Pusat Statistik

Prohibited to announce, distribute, communicate, and/or copy part or all of this book for commercial purpose without permission from Statistics Indonesia

KATA PENGANTAR

Buku Katalog Publikasi BPS Provinsi Kalimantan Utara merupakan salah satu publikasi yang dikeluarkan oleh Badan Pusat Statistik (BPS) Provinsi Kalimantan Timur dalam usahanya memberikan informasi kepada para pengguna data mengenai publikasi-publikasi yang telah diterbitkan oleh BPS Provinsi Kalimantan Timur. Buku ini memuat periodisasi terbit, bahasa yang digunakan, tahun pertama kali dan terakhir terbit, nomor publikasi, nomor *international standard serial number* (ISSN) atau *international serial book number* (ISBN), jumlah halaman, serta abstraksi singkat yang digunakan pada publikasi-publikasi tersebut.

Buku Katalog Publikasi diterbitkan secara rutin satu kali dalam setahun. Koleksi yang ada di dalam Buku Katalog Publikasi BPS Provinsi Kalimantan Utara 2017 merupakan koleksi publikasi yang diterbitkan BPS Provinsi Kalimantan Timur pada tahun 2017. Publikasi-publikasi tersebut dikelompokkan berdasarkan subyek utama yang terdiri atas: umum, kependudukan, sosial ekonomi, sosial, pertanian, industri/pertambangan/energi/konstruksi, harga dan keuangan, perdagangan/transportasi/jasa/ pariwisata, dan agregat ekonomi dan isu ekonomi lainnya.

Untuk mempermudah pengguna data dalam memperoleh referensi tentang data dan informasi statistik, maka para pengguna data juga dapat mengakses publikasi-publikasi yang terdapat di dalam buku Katalog Publikasi BPS Provinsi Kalimantan Utara ini melalui website resmi BPS Provinsi Kalimantan Utara (<http://kaltara.bps.go.id>).

Diharapkan buku Katalog Publikasi BPS Provinsi Kalimantan Utara ini dapat memberikan pencerahan dan tambahan informasi kepada para pengguna data terkait dengan publikasi-publikasi yang telah diterbitkan pada tahun 2017 oleh BPS Provinsi Kalimantan Timur. Akhirnya, kami berterima kasih kepada semua pihak yang telah berpartisipasi hingga terwujudnya publikasi ini.

Samarinda, April 2018
KEPALA BADAN PUSAT STATISTIK
PROVINSI KALIMANTAN TIMUR



Ir. Atqo Mardiyanto, M.Si

PREFACE

The Book of Publications Catalog of BPS-Statistics of Kalimantan Timur Province 2017 is one of the publications issued by the BPS-Statistics of Kalimantan Timur Province in its efforts to provide information to the user data on any publications that have been published by BPS-Statistics of Kalimantan Timur Province. This book contains periodization published, the language used, the first and the last year of issue, and a number of international standard serial number (ISSN) or international serial book number (ISBN), number of pages, and a brief abstraction that used in these publications.

This publication is published regularly once in a year. This book consists of information about the collection of BPS-Statistics of Kalimantan Timur Province publications issued in 2017. The publications are grouped by major subject consisting of: general, demographic, social economic, social, agricultural, industrial/mining/energy/construction, pricing and finance, trade/transportation/services/ tourism, and the aggregate economy and other economic issues.

To facilitate data users in finding references and statistics, then the data users can also access publications contained in the book of Publications Catalog of Kalimantan Timur Province through the official website BPS-Statistics of Kalimantan Timur Province (<http://kaltim.bps.go.id>).

This catalog is expected to provide additional insight and information to the users of data associated with publications that have been published in 2017 by BPS-Statistics of Kalimantan Timur Province. Finally, we thank to those who have participated to the realization of this publication.

Samarinda, April 2017
BPS-STATISTICS OF
KALIMANTAN TIMUR PROVINCE



Ir. Atqo Mardiyanto, M.Si
Chief Statistician

SISTEM PENOMORAN KATALOG PUBLIKASI BPS

Penomoran Katalog Publikasi BPS telah digunakan sejak tahun 1999. Penomoran ini dirancang untuk mengelompokkan publikasi yang diterbitkan berdasarkan ciri-ciri yang sama ke dalam tata urutan sistematis dengan menggunakan Sistem Penomoran Katalog Publikasi BPS (disebut Katalog BPS).

Katalog BPS yang dibuat pada tahun 1999 memuat informasi tentang subyek setiap topik. Nomor terdiri atas 4 digit atau 11 digit dengan masing-masing digit merupakan kode pengelompokan

- Digit pertama menggambarkan kelompok utama subyek, yaitu:

- 1 Umum (Multisubyek)
- 2 Sensus Penduduk dan Perumahan
- 3 Demografi
- 4 Statistik Sosial
- 5 Pertanian
- 6 Industri, Pertambangan, Energi, dan Konstruksi
- 7 Harga dan Keuangan
- 8 Perdagangan, Transportasi, Jasa dan Pariwisata
- 9 Neraca Nasional, Regional, dan Kegiatan Ekonomi lainnya.

- Digit kedua menyatakan sub kelompok dari kelompok utama

- Digit ketiga dan keempat menyatakan nomor serial yang merupakan nomor tetap untuk setiap publikasi yang ada dalam katagori digit pertama dan kedua.

- Tujuh digit kode setelah tanda titik menunjukkan provinsi (2 digit pertama), kabupaten/kota (digit ketiga dan keempat), dan kecamatan (3 digit terakhir) atau wilayah yang dicakup oleh statistik.

Tujuh *digit blank* setelah tanda titik menyatakan hasil nasional, sedangkan 2 digit setelah tanda titik dan lima *digit blank* menunjukkan hasil provinsi, empat digit setelah tanda titik dan tiga *blank* menunjukkan hasil kabupaten/kota, tujuh digit setelah tanda titik menyatakan hasil kecamatan.

Anatomi kode "Katalog BPS" lama (tahun 1999) sebagai berikut:



Pada pelaksanaannya dijumpai pemberian nomor katalog BPS yang kurang tepat karena kekeliruan dalam interpretasi penggolongan. Hal ini menyebabkan banyak nomor-nomor katalog yang tidak berada pada kelompok subyek yang semestinya.

Berdasarkan kenyataan tersebut, maka dirasa perlu untuk dilakukan penyempurnaan Sistem Penomoran Katalog Publikasi BPS (Katalog BPS). Penyempurnaan tersebut utamanya dilakukan dengan mengidentifikasi setiap produk kegiatan statistik maupun hasil kompilasi produk administrasi yang dihasilkan oleh BPS Pusat maupun BPS Daerah. Sistem penomoran baru ini diterapkan mulai November 2007. Sistem ini diharapkan dapat memudahkan pengguna (user) dalam mencari informasi yang dibutuhkan melalui buku Katalog Publikasi BPS yang diterbitkan setiap tahun. Sistem Penomoran Katalog BPS yang baru diatur dengan anatomi sebagai berikut:



Perbandingan “Kelompok Utama” lama dan baru adalah sebagai berikut:

Kode	KATALOG BPS LAMA (1999)	KATALOG BPS BARU (2006)
1	Umum (multi subjek)	Umum
2	Sensus Penduduk dan Perumahan	Kependudukan
3	Demografi	Sosial Ekonomi
4	Statistik Sosial	Sosial
5	Pertanian	Pertanian
6	Industri, Pertambangan, Energi, dan Konstruksi	Industri, Pertambangan, Energi, dan Konstruksi
7	Harga dan Keuangan	Harga dan Keuangan
8	Perdagangan, Transportasi, Jasa, dan Pariwisata	Perdagangan, Transportasi, Jasa, dan Pariwisata
9	Neraca Nasional, Regional, dan Kegiatan Ekonomi Lainnya	Agregat Ekonomi dan Isu Ekonomi Lainnya

BPS PUBLICATIONS CATALOG NUMBERING SYSTEM

BPS Publications Catalog Numbering has been used since 1999. This numbering was designed to classify publications based on same characteristics into systematic order by using BPS Publications Catalog Numbering System (also called BPS Catalog).

BPS Catalog which was made in 1999 contains information about subject for each topic. The number consists of 4 digits until 11 digits where each digit is a group code:

- First digit describes main group subject, namely:

- 1 General (Multisubject)
- 2 Population and Housing Census
- 3 Demography
- 4 Social Statistics
- 5 Agriculture
- 6 Industry, Mining, Energy, and Construction
- 7 Price and Finance
- 8 Trade, Transportation, Services, and Tourism
- 9 National Account, Regional Account and Other Economic Activities

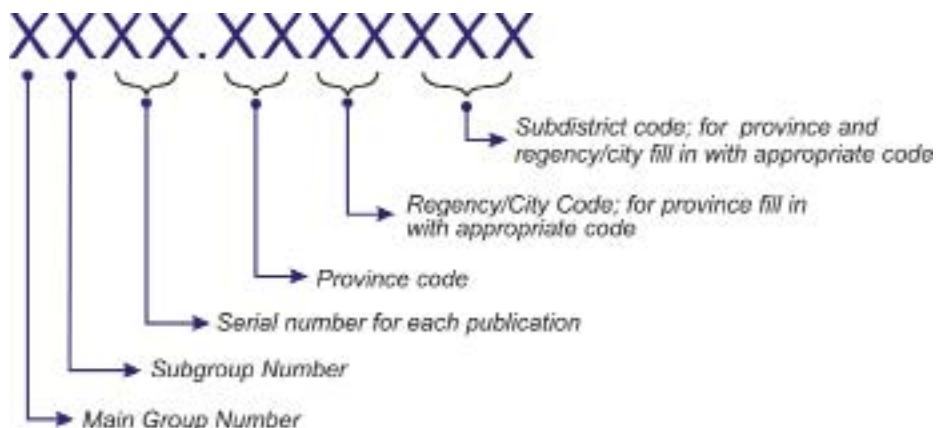
- Second digit describes subgroup of the main group

- Third and fourth digit describe serial number which is a fix number for each publication in first and second group category.

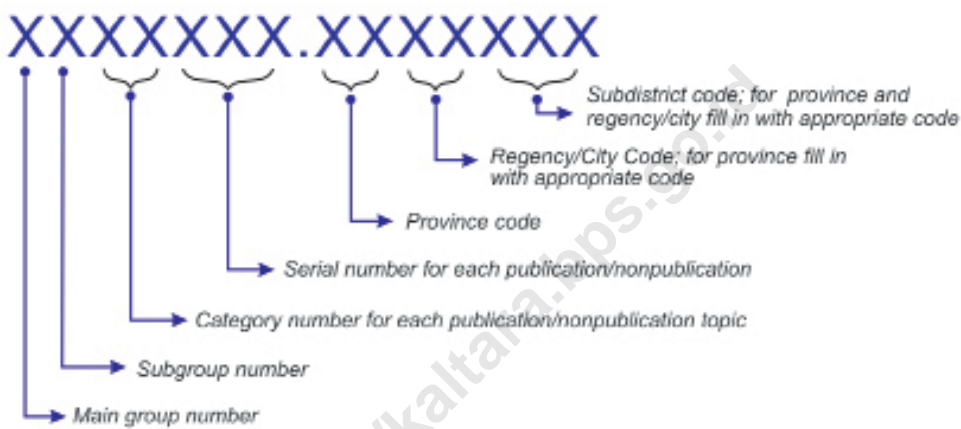
- Seven digits code after dot describe the province (2 digits), regency/city (the third and the fourth digits), and subdistrict (the last three digits).

Seven blank digits after dot express national publication, while 2 digits after dot and five blank digits express provincial publication, four digits after dot and three blanks indicate regency/city publication, seven digits after the dot indicate subdistrict product.

The anatomy of old BPS Catalog (1999) is as follows:



In the implementation, it was found some inappropriateness in BPS Catalog numbering because of failure in interpreting the classification. These facts make many catalog numbers are not in proper subject group. Based on the fact, it is necessary to improve the BPS Publication Catalog Numbering System (BPS Catalog). The improvement is done by identifying every statistical activity product and the result of compilation of administration product produced by central and regional office of BPS. This new numbering system has been applied from November 2007. This system hopefully can assist the users in searching needed information through the book of BPS Publication Catalog that is published annually. The Anatomy of new BPS Catalog Numbering System is as follows:



The comparison between old and new "Main Group" are as follow:

Code	OLD BPS CATALOG (1999)	NEW BPS CATALOG (2006)
1	General (Multi Subject)	General
2	Population and Housing Census	Population
3	Demography	Socio-Economics
4	Social Statistics	Social Affair
5	Agriculture	Agriculture
6	Industry, Mining, Energy, and Construction	Industry, Mining, Energy, and Construction
7	Price and Finance	Price and Finance
8	Trade, Transportation, Service and Tourism	Trade, Transportation, Service and Tourism
9	National Account, Regional Account, and Other Economic Activities	Economic Aggregate and Other Economic Issues

PANDUAN

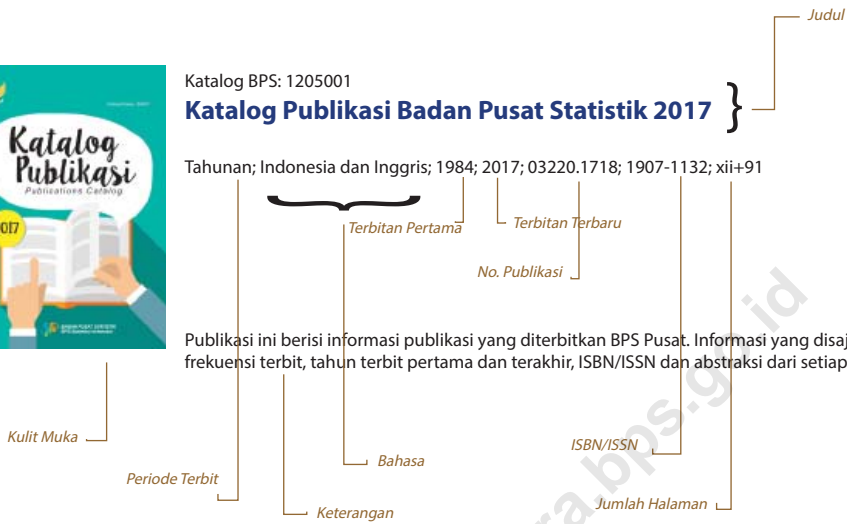


Katalog BPS: 1205001

Katalog Publikasi Badan Pusat Statistik 2017

Tahunan; Indonesia dan Inggris; 1984; 2017; 03220.1718; 1907-1132; xii+91

Publikasi ini berisi informasi publikasi yang diterbitkan BPS Pusat. Informasi yang disajikan antara lain: judul, frekuensi terbit, tahun terbit pertama dan terakhir, ISBN/ISSN dan abstraksi dari setiap publikasi.



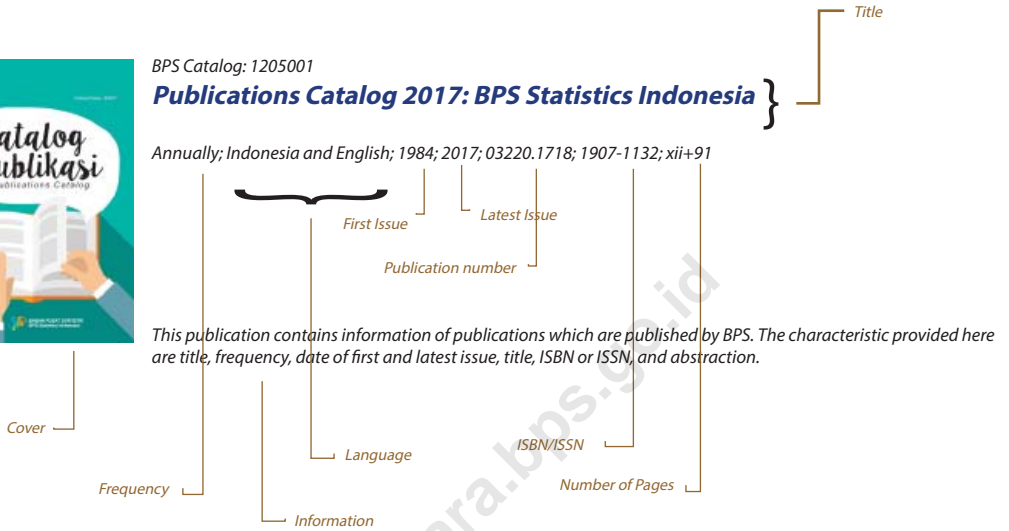
GUIDANCE



BPS Catalog: 1205001

Publications Catalog 2017: BPS Statistics Indonesia

Annually; Indonesia and English; 1984; 2017; 03220.1718; 1907-1132; xii+91



DAFTAR ISI/CONTENTS

Kata Pengantar/*Preface* iii
Sistem Penomoran Katalog Publikasi BPS v
BPS Publications Catalog Numbering System
Panduan/*Guidance* ix
Daftar Isi/*Contents* xi

Umum/*General* 1
Kependudukan/*Population* 5
Sosial Ekonomi/*Socio-Economic* 9
Sosial/*Social* 13
Pertanian/*Agriculture* 17
Agregat Ekonomi dan Isu Ekonomi Lainnya 21
Economic Aggregate and Other Economic Issues

<https://kaltara.bps.go.id>


1

Umum *General*

Memuat publikasi-publikasi yang muatannya beraneka ragam (multisubyek) dan publikasi yang tidak dapat digolongkan ke dalam kelompok utama lain, seperti organisasi BPS, peta, dan direktori/daftar nama.

This main group contains publications, which includes publications with various subject (multisubject) and publications that can not be classified into other main groups, such as organization of BPS, map, and directory.





Katalog/Catalog: 1101002.65

Statistik Daerah Provinsi Kalimantan Utara 2017 Regional Statistics of Kalimantan Utara Province 2017

Tahunan/Annually; Indonesia/Indonesia; 2016; 2017; 65550.1705; -; iv + 52

Publikasi Statistik Daerah Provinsi Kalimantan Utara 2017 ini diterbitkan oleh Badan Pusat Statistik (BPS) Provinsi Kalimantan Timur. Publikasi ini berisi berbagai data dan informasi terpilih seputar Provinsi Kalimantan Utara yang dilengkapi analisis sederhana untuk membantu pengguna data memahami perkembangan pembangunan serta potensi yang ada di Provinsi Kalimantan Utara. Publikasi ini menyajikan data tahun 2016 untuk memenuhi kebutuhan data tahun terkini, serta data series untuk beberapa indikator agar dapat diperoleh gambaran perkembangan antar waktu.

The Publication of Regional Statistics of Kalimantan Utara Province 2017 is published by the BPS-Statistics of Kalimantan Timur Province. This publication contains selected data and information about Kalimantan Utara Province with simple analysis to help data users understand development progress and potential in Kalimantan Utara Province. This publication presents data of 2016 to meet the needs of the current year data, as well as series data for some indicators in order to obtain a picture of inter-time development.

Katalog/Catalog: 1102001.65

Provinsi Kalimantan Utara Dalam Angka 2017 Kalimantan Utara Province in Figures 2017

Tahunan/Annually; Indonesia; 2015; 2017; 65560.1701; -; xxx+273

Kalimantan Utara Dalam Angka 2017 merupakan publikasi tahunan yang diterbitkan oleh BPS Provinsi Kalimantan Timur. Disadari bahwa publikasi ini belum sepenuhnya memenuhi harapan pihak pemakai data khususnya para perencana, namun diharapkan dapat membantu melengkapi penyusunan rencana pembangunan di Provinsi Kalimantan Utara. Publikasi ini dapat terwujud berkat kerja sama dan bantuan dari berbagai pihak baik instansi pemerintah maupun swasta.

Kalimantan Utara Province in Figures 2017 is an annual publication published by BPS - Statistics of Kalimantan Timur Province, it is recognized that this publication has not fully met the expectations of data users, especially planners, but is expected to help complete the preparation of development plans in the province of North Kalimantan. This publication can be realized thanks to cooperation and assistance from various parties, both government and private agencies.



Katalog/Catalog: 1305043.65

Direktori Hotel dan Akomodasi Lainnya Provinsi Kalimantan Utara 2016 Directory of Hotel and Other Accommodation of Kalimantan Utara Province 2016

Tahunan/Annually; Indonesia; 2017; 2017; 65540.1701; -; x+37

Publikasi ini memberikan gambaran dan informasi baik kepada pemerintah maupun para konsumen data tentang banyaknya hotel dan akomodasi lainnya di masing-masing kabupaten/kota di Provinsi Kalimantan Utara. Keterangan dalam direktori ini terbatas pada nama dan alamat hotel dan akomodasi lainnya, jumlah kamar dan tempat tidur, serta fasilitas hotel dan akomodasi lainnya.

This publication provides an overview and information both to the government and consumers of data on the number of hotels and other accommodation in each district / city in the Province of North Kalimantan. The description in this directory is limited to the name and address of the hotel and other accommodation, number of rooms and beds, as well as other hotel and accommodation facilities.

Katalog/Catalog: 1305053.65

Direktori Perusahaan Industri Besar dan Sedang Provinsi Kalimantan Utara 2016
Directory of Large and Medium Manufacturer of Kalimantan Utara Province 2016

Tahunan/Annually; Indonesia; 2015; 2017; 65530.1702; -; viii+42

Direktori Perusahaan Industri Besar Sedang Provinsi Kalimantan Utara Tahun 2016 ini merupakan salah satu hasil dari Survei Industri Besar Sedang yang dilaksanakan setiap tahun. Publikasi ini diterbitkan secara periodik setiap tahun setelah melakukan pemutakhiran direktori untuk memperbaiki cakupan dan keterangan mengenai perusahaan, dan pada tahun 2016 ini juga memanfaatkan hasil Sensus Ekonomi 2016. Penyajian ini dimaksudkan untuk memenuhi kebutuhan data mengenai jumlah, alamat dan produksi utama serta tenaga kerja perusahaan Industri Besar Sedang yang masih aktif.

Directory of Large Medium Enterprise Company of North Kalimantan Province in 2016 is one of the results of the Great Medium Industry Survey conducted annually. This publication is published periodically every year after updating the directory to improve the scope and description of the company, and by 2016 also utilize the results of the 2016 Economic Census. This presentation is intended to meet the data requirement regarding the number, address and main production as well as the workforce of Large Medium Enterprises that are still active.



Katalog/Catalog: 1305055.65

Direktori Perusahaan Kontruksi Provinsi Kalimantan Utara 2016
Directory of Construction Establishments of Kalimantan Utara Province 2016

Tahunan/Annually; Indonesia; 2015; 2017; 65530.1701; -; xx + 42

Publikasi Direktori Perusahaan Konstruksi Provinsi Kalimantan Utara 2016 merupakan hasil dari kegiatan matching direktori perusahaan pada instansi terkait di Provinsi Kalimantan Utara. Informasi perusahaan meliputi: Nama, Alamat, Telepon, Faximile, E-mail, Kualifikasi Usaha, dan Contact Person. Pada publikasi ini direktori perusahaan yang dibuat hanya untuk perusahaan pelaksana konstruksi golongan usaha Menengah dan Besar, akan tetapi data untuk golongan usaha Perorangan dan Kecil juga ditampilkan dalam Tabel, Gambar dan Peta menurut Kabupaten/Kota.

Publications Directory of Construction Establishments of Kalimantan Utara Province 2016 was the result of the activities of the company directory matching relevant agencies in Kalimantan Utara Province. Company information includes: Name, Address, Phone, Facsimile, E-mail, Business Qualification and Contact Person. In this publication company directory created just for companies implementing construction Medium and Large business groups, but data for the Individual and group Small businesses are also shown in Table, Image and Map by Regency / Municipality.

2

Kependudukan *Population*

Kelompok utama ini memuat Publikasi yang berkaitan dengan informasi dasar penduduk (jenis kelamin, umur, status perkawinan, daerah, dan lain-lain), rumah tangga, isu gender, perkembangan faktor demografi (kelahiran, kematian, dan migrasi), serta ketenagakerjaan.

This major group includes publications containing basic information of population (gender, age, marital status, region, etc.), households, gender issues, the development of demographic factors (births, deaths, and migration), and employment.





Katalog/Catalog: 2303004.65

Keadaan Angkatan Kerja Provinsi Kalimantan Utara 2016 **Labor Force Situation in Kalimantan Utara Province 2016**

Tahunan/Annually; Indonesia; 2015; 2017; 65520.1703; -; xiv+120

Publikasi Keadaan Angkatan Kerja Provinsi Kalimantan Utara 2016 ini merupakan publikasi yang memuat informasi tentang kondisi dan fenomena ketenagakerjaan di Kalimantan Utara yang dihimpun secara series tahun 2015-2016. Data yang disajikan dalam publikasi ini merupakan hasil pengolahan Survei Angkatan Kerja Nasional (Sakernas) pada bulan Februari dan Agustus tahun 2015-2016 dengan cakupan seluruh kabupaten/kota di Kalimantan Utara.

Publication Labor Force Situation in Kalimantan Utara Province 2016 is a publication that contains information about the conditions and phenomenon of employment in Kalimantan Utara which was collected in series 2015-2016. The data presented in this publication is the result of the National Labor Force Survey (Sakernas) processing in February and August of 2015-2016 with coverage of all districts / cities in Kalimantan Utara.

<https://kaltara.bps.go.id>

3

Sosial Ekonomi *Socio-Economics*

Kelompok utama ini memuat publikasi yang berkaitan dengan kondisi sosial ekonomi. Cakupannya adalah kondisi sosial ekonomi, perumahan dan permukiman, pengeluaran, konsumsi, pemerataan pendapatan dan kemiskinan, serta lingkungan hidup.

This major group includes publications containing the socio-economic conditions. The scope is socio-economic conditions, housing and settlements, expenditure, consumption, income distribution and poverty, and environment.





Katalog/Catalog: 3201032.65

Statistik Pengeluaran Provinsi Kalimantan Utara 2016 ***Expenditure Statistics of Kalimantan Utara Province 2016***

Tahunan/Annually; Indonesia; 2015; 2017; 65520.1702; -;viii + 24

Publikasi Statistik Pengeluaran Provinsi Kalimantan Utara 2016 merupakan publikasi yang memuat data hasil Survei Sosial Ekonomi Nasional (Susenas) khususnya terkait dengan pengeluaran penduduk yang dirinci menurut kelompok makanan dan bukan makanan. Data dalam publikasi Statistik Pengeluaran Provinsi Kalimantan Utara tahun 2016 merupakan hasil pengumpulan data Susenas Maret 2016, yaitu dari kuesioner Konsumsi dan Pengeluaran (Daftar VSEN2016.KP), dengan cakupan seluruh kabupaten/kota di Kalimantan Utara. Publikasi ini disajikan dalam bentuk angka dan persentase sampai pada level kabupaten/kota.

Publication of Expenditure Statistics of Kalimantan Utara Province 2016 is a publication that contains data of the National Socio Economic Survey (Susenas), especially related to population expenditures broken down by groups of food and non-food. Data in the publication Expenditure Statistics of Kalimantan Utara Province 2016 is the result of data collection Susenas March 2016, that is from the questionnaire Consumption and Expenditure (List VSEN2016.KP), covering all regency/municipalities in Kalimantan Timur. This publication is presented in the form of numbers and percentages to the level of regency/municipalities.

4

Sosial *Social Affair*

Kelompok publikasi ini mencakup data dan informasi mengenai perkembangan sosial dan kesejahteraan rakyat. Beberapa diantaranya adalah pendidikan, kesehatan, pemuda, ibu dan anak, kesenian, budaya, dan olahraga.

The publications include data and information on social development and welfare. Some of them are education, health, youth, mother and child, art, culture, and sport.





Katalog/Catalog: 4101002.65

Statistik Kesejahteraan Rakyat Provinsi Kalimantan Utara 2017 Welfare Statistics of Kalimantan Utara Province 2017

Tahunan/Annually; Indonesia; 2015; 2017; 65520.1705; -; xx + 227

Publikasi Statistik Kesejahteraan Rakyat Provinsi Kalimantan Utara 2017 merupakan publikasi yang memuat data hasil Survei Sosial Ekonomi Nasional (Susenas) yang diselenggarakan setiap tahun. Susenas dirancang untuk menghasilkan data yang memuat informasi sosial ekonomi penduduk di sektor pendidikan, kesehatan, perumahan, kriminalitas, sosial-budaya, perjalanan wisata, dan persepsi masyarakat mengenai kesejahteraan rumah tangga. Data

dalam publikasi Statistik Kesejahteraan Rakyat Provinsi Kalimantan Utara tahun 2017 merupakan hasil pengumpulan data Susenas Maret 2017, yaitu dari kuesioner Kor Susenas (Daftar VSEN2017.K), dengan cakupan seluruh kabupaten/kota di Kalimantan Utara. Publikasi ini disajikan dalam bentuk angka persentase dipilah menurut kabupaten/kota. Sejumlah data disajikan untuk memenuhi kebutuhan analisis kesenjangan gender.

Welfare Statistics of Kalimantan Utara Province 2017 is a publication containing the National Socio-Economic Survey (Susenas) data which is conducted annually. SUSENAS is designed to produce data containing socio-economic information of the population in the sectors of education, health, housing, crime, socio-culture, travel, and public perception of household welfare. The data in the publication of Kalimantan Utara Provincial People's Welfare Statistic 2017 is the result of data collection of Susenas March 2017, ie from the Kor Susenas questionnaire (List VSEN2017.K), with coverage of all districts / cities in Kalimantan Utara. This publication is presented as a percentage number sorted by district. A number of data are presented to meet the needs of gender gap analysis.

Katalog/Catalog: 4102004.65

Indikator Kesejahteraan Rakyat Provinsi Kalimantan Utara 2016 Welfare Indicators of Kalimantan Utara Province 2016

Tahunan/Annually; Indonesia; 2015; 2017; 65550.1706; -; xii + 85

Publikasi ini menyajikan informasi dasar yang meliputi enam bidang, yaitu kependudukan dan keluarga berencana, kesehatan, pendidikan, ketenagakerjaan, pola konsumsi, dan perumahan. Mengingat luasnya cakupan pengertian kesejahteraan dan terbatasnya data yang tersedia, maka publikasi ini disusun dalam bentuk makro berdasarkan pengamatan yang telah dilakukan.

This publication provides basic information covering six areas, namely population and family planning, health, education, employment, consumption patterns, and housing. Given the wide coverage of welfare and the limited availability of available data, this publication is organized in a macro form based on observations made.



5

Pertanian *Agriculture*

Kelompok utama ini mencakup publikasi yang berkaitan dengan pertanian, yaitu pertanian tanaman pangan, perkebunan, perikanan, peternakan, dan kehutanan.

This major group includes publications that correspond with agriculture, food crop, plantation, fishery, animal husbandry, and forestry.





Katalog/Catalog: 5205012.65

Statistik Sayur-Sayuran dan Buah-Buahan Provinsi Kalimantan Utara 2016

Fruits and Vegetables Statistics of Kalimantan Utara Province 2016

Tahunan/Annually; Indonesia; 2015; 2017; 65530.1703; -; x + 59

Publikasi Statistik Tanaman Sayur-Sayuran dan Buah-Buahan Provinsi Kalimantan Utara 2016 ini merupakan hasil pengolahan dari Survei Pertanian dengan daftar SPH-SBS dan SPH-BST yang menyajikan angka-angka luas panen dan produksi per kabupaten/kota selama tahun 2016. Data luas panen dan produksi tanaman sayur-sayuran dan buah-buahan ini dipublikasikan setiap tahun agar bisa dilihat perkembangannya dari tahun ke tahun.

Publication of Fruits and Vegetables Statistics of Kalimantan Utara Province 2016 is the result of processing from the Agricultural Survey with SPH-SBS and SPH-BST list which presents the figures of harvested area and production per district / city during 2016. Data on harvested area and the production of these vegetable and fruit crops is published annually in order to see its progress from year to year.

Katalog/Catalog: 5202013.65

Hasil Survei Struktur Ongkos Usaha Tanaman Padi Provinsi Kalimantan Utara 2017

Results of Cost Structure of Paddy Cultivation Household Survey of Kalimantan Utara Province 2017

Lainnya/Ad-hoc; Indonesia dan Inggris/Indonesia and English; 2017; 2017; 64530.1707; 978-602-6263-16-2; xxvi + 106

Survei Struktur Ongkos Usaha Tanaman Pangan dan Peternakan Tahun 2017 (SOUT2017) merupakan kegiatan integrasi antara Survei Struktur Ongkos Usaha Tanaman Pangan dan Survei Struktur Ongkos Usaha Peternakan. Pelaksanaan Survei Struktur Ongkos Usaha Tanaman Pangan dan Peternakan ini direncanakan setiap 3 tahun sekali. Data yang disajikan dalam publikasi ini terbatas pada komoditas strategis yang ditetapkan oleh Kementerian Pertanian dan mencakup profil rumah tangga usaha tanaman padi, struktur ongkos usaha tanaman padi, dan sosial ekonomi rumah tangga usaha tanaman padi.

The Food Crops and Livestock Cost Structure Survey 2017 (SOUT2017) is an integration activity between the Food Crops Cost Structure Survey and the Livestock Cost Structure Survey. The Food Crops and Livestock Cost Structure Survey is planned every 3 years. Data presented in this publication is limited to strategic commodities determined by Ministry of Agriculture and includes paddy household profiles, cost structure of paddy cultivation, and socio-economic conditions of paddy household.



Katalog/Catalog: 5202014.65

Hasil Survei Struktur Ongkos Usaha Tanaman Palawija Provinsi Kalimantan Utara 2017

Results of Cost Structure of Secondary Food Crops Cultivation Household Survey of Kalimantan Utara Province 2017

Lainnya/Ad-hoc; Indonesia dan Inggris/Indonesia and English; 2017; 2017; 64530.1708; 978-602-6263-18-6; xxvi + 110



Survei Struktur Ongkos Usaha Tanaman Pangan dan Peternakan Tahun 2017 (SOUT2017) merupakan kegiatan integrasi antara Survei Struktur Ongkos Usaha Tanaman Pangan dan Survei Struktur Ongkos Usaha Peternakan. Pelaksanaan Survei Struktur Ongkos Usaha Tanaman

Pangan dan Peternakan ini direncanakan setiap 3 tahun sekali. Data yang disajikan dalam publikasi ini terbatas pada komoditas strategis yang ditetapkan oleh Kementerian Pertanian dan mencakup profil rumah tangga usaha tanaman palawija, struktur ongkos usaha tanaman palawija, dan sosial ekonomi rumah tangga usaha tanaman palawija.

The Food Crops and Livestock Food Cost Structure Survey 2017 (SOUT2017) is an integration activity between the Food Crops Cost Structure Survey and the Livestock Cost Structure Survey. The Food Crops and Livestock Food Cost Structure Survey is planned every 3 years. Data presented in this publication is limited to strategic commodities determined by Ministry of Agriculture and includes secondary food crops household profiles, cost structure of the secondary food crops cultivation, and socio-economic conditions of the secondary food crops household.

Katalog/Catalog: 5301010.65

Hasil Survei Struktur Ongkos Usaha Peternakan Provinsi Kalimantan Utara 2017
Result of Cost Structure of Livestock Household Survey of Kalimantan Utara Province 2017

Lainnya/Ad-hoc; Indonesia dan Inggris/Indonesia and English; 2017; 2017; 64530.1706; 978-602-6263-14-8; xl + 166

Survei Struktur Ongkos Usaha Peternakan 2017 (SOUT2017) dilaksanakan untuk melihat perubahan yang terjadi pada rumah tangga usaha peternakan selama kurun waktu 3 tahun dan melakukan pemutakhiran parameter mutasi yang digunakan untuk melakukan estimasi populasi ternak. Data yang disajikan dalam publikasi ini terbatas pada komoditas strategis yang ditetapkan oleh Kementerian Pertanian dan mencakup profil rumah tangga usaha peternakan, struktur ongkos usaha komoditas peternakan strategis, dan sosial ekonomi rumah tangga usaha peternakan.

The Cost Structure of Livestock Household Survey 2017 (SOUT2017) was conducted to observe the changes that occurred in household farms over the past 3 years and to update the herd dynamic parameters used to estimate the livestock population. Data presented in this publication is limited to strategic commodities determined by Ministry of Agriculture and includes livestock household profiles, cost structure of the livestock business, and socio-economic conditions of the livestock household.



6

Agregat Ekonomi dan Isu Ekonomi Lainnya *Economic Aggregate and Other Economic Issues*

Kelompok ini mencakup publikasi yang menyajikan informasi tentang agregat ekonomi baik nasional maupun regional serta isu ekonomi di luar topik perdagangan, jasa, pariwisata, pertambangan, energi, konstruksi, dan industri ataupun merupakan gabungan dari seluruh sektor ekonomi tersebut.

This group includes publications that provide information about economic aggregate both nationally and regionally, as well as other economic issues excluding the topic of trade, service, tourism, mining, energy, construction, and industry, or a combination of all these economic sectors.





Katalog/Catalog: 9102059.65

Analisis Sensus Ekonomi 2016 Hasil Listing Potensi Ekonomi Provinsi Kalimantan Utara
Analysis of Economic Census 2016 of Economic Potential List of Kalimantan Utara Province

Khusus/Adhoc; Indonesia; 2017; 2017; 64550.1709; 978-602-6263-12-4; x + 113

Publikasi Analisis Sensus Ekonomi 2016 Hasil Listing Potensi Ekonomi Provinsi Kalimantan Utara ditujukan untuk memperoleh gambaran dan informasi potensi ekonomi regional. Informasi ini sangat bermanfaat bagi pemerintah dalam mengevaluasi program-program terkait pengembangan potensi wilayah yang sudah dilakukan selama ini.

Publication of Analysis of Economic Census 2016 of Economic Potential List of Kalimantan Utara Province is aimed to obtain description and information of regional economic potential. This information is very useful for the government in evaluating programs related to the development of potential areas that have been done so far.

Katalog/Catalog: 9302002.65

Produk Domestik Regional Bruto Provinsi Kalimantan Utara Menurut Pengeluaran 2012-2016
Gross Regional Domestic Product of Kalimantan Utara Province by Expenditure 2012-2016

Tahunan/Annually; Indonesia; 2017; 2017; 65550.1702; -; xii + 88

Publikasi ini secara khusus membahas mengenai PDRB menurut pendekatan pengeluaran/pemintaan akhir Provinsi Kalimantan Utara. Pendekatan ini dirinci menjadi beberapa komponen, yaitu: Pengeluaran Konsumsi Rumah Tangga, Pengeluaran Konsumsi Lembaga Non Profit yang Melayani Rumah Tangga, Pengeluaran Konsumsi Pemerintah, Investasi (Pembentukan Modal Tetap Bruto dan Perubahan Inventori), Ekspor Luar Negeri, Impor Luar Negeri, serta Ekspor Neto Antar Daerah (ekspor antar daerah dikurangi dengan impor antar daerah).

This publication specifically discusses the GRDP according to Kalimantan Utara Province's end of expenditure / demand approach. This approach is broken down into several components: Household Consumption Expenditure, Non-Profit Non-Profit Consumption Expenditure Serving Households, Government Consumption, Investment (Gross Fixed Capital Formation and Inventory Changes), Foreign Exports, Foreign Imports, and Net Exports Inter Regional (inter-regional exports minus inter-regional imports).



Katalog/Catalog: 9302008.65

Produk Domestik Regional Bruto Kabupaten/Kota di Provinsi Kalimantan Utara Menurut Lapangan Usaha 2012-2016
Gross Regional Domestic Product of Regencies/Municipalities in Kalimantan Utara Province by Industrial Origin 2012-2016

Tahunan/Annually; Indonesia; 2017; 2017; 65550.1703; -; xiv + 94

Publikasi ini menyajikan tinjauan perkembangan perekonomian kabupaten/kota hanya di Kalimantan Utara (tanpa Kalimantan Utara) secara deskriptif. Di samping itu ditampilkan juga tabel pokok PDRB kabupaten/kota di Kalimantan Utara tahun 2012-2016 serta tabel turunannya, baik atas dasar harga berlaku maupun atas dasar harga konstan 2010.

This publication presents an overview of district / city economic developments only in Kalimantan Utara (without Kalimantan Utara) descriptively. In addition, there is also a table of PDRB districts / municipalities in Kalimantan Utara in 2012 - 2016 and their derivative tables, both at current prices and at constant 2010 prices.

Katalog/Catalog: 9302021.65

Produk Domestik Regional Bruto Provinsi Kalimantan Utara Menurut Lapangan Usaha 2012-2016
Gross Regional Domestic Product of Kalimantan Utara Province by Industrial Origin 2012-2016

Tahunan/Annually; Indonesia; 2017; 2017; 64550.1701; -; xvi + 115

Publikasi ini menyajikan tinjauan perkembangan perekonomian Provinsi Kalimantan Utara secara deskriptif. Di samping itu ditampilkan juga tabel pokok PDRB Kalimantan Utara tahun 2012 - 2016 serta tabel turunannya, baik atas dasar harga berlaku maupun atas dasar harga konstan 2010.

This publication provides an overview of Kalimantan Utara Province economic development. In addition, there is also a table of PDRB East Kalimantan in 2012 - 2016 and its derivative tables, both at current prices and at constant 2010 prices.



Katalog/Catalog: 9302023.65

Produk Domestik Regional Bruto Kabupaten/Kota di Provinsi Kalimantan Utara Menurut Pengeluaran 2012-2016
Gross Regional Domestic Product of Regencies/Municipalities in Kalimantan Utara Province by Expenditure 2012-2016

Tahunan/Annually; Indonesia; 2017; 2017; 64550.1704; -; xiv + 86

Publikasi ini secara khusus membahas mengenai PDRB menurut pendekatan pengeluaran/permintaan akhir Kabupaten/Kota di Provinsi Kalimantan Utara. Pendekatan ini dirinci menjadi beberapa komponen, yaitu: Pengeluaran Konsumsi Rumah Tangga, Pengeluaran Konsumsi Lembaga Non Profit yang Melayani Rumah Tangga, Pengeluaran Konsumsi Pemerintah, Investasi (Pembentukan Modal Tetap Bruto dan Perubahan Inventori), Ekspor Luar Negeri, Impor Luar Negeri, serta Ekspor Neto Antar Daerah (ekspor antar daerah dikurangi dengan impor antar daerah). Data PDRB dalam publikasi ini menggunakan tahun dasar 2010, serta sudah menerapkan konsep System of National Accounts 2008 seperti yang direkomendasikan oleh United Nations.

This publication specifically addresses PDRB according to the regency / municipality end of expenditure / demand approach in Kalimantan Utara Province. This approach is broken down into several components: Household Consumption Expenditure, Non-Profit Non-Profit Consumption Expenditures Serving Households, Government Consumption, Investment (Gross Fixed Capital Formation and Inventory Changes), Foreign Exports, Foreign Imports, and Net Exports Inter Regional (inter-regional exports minus inter-regional imports). PDRB data in this publication uses the base year of 2010, and has applied the concept of System of National Accounts 2008 as recommended by United Nations.

Bidang Integrasi Pengolahan dan Diseminasi Statistik
Badan Pusat Statistik Provinsi Kalimantan Timur

Pengguna data dapat menghubungi Bidang Integrasi Pengolahan dan Diseminasi Statistik untuk mendapatkan data statistik. Bidang Integrasi Pengolahan dan Diseminasi Statistik akan menerima, memproses dan menjawab permintaan data yang diperlukan.

Hubungi:

Bidang Integrasi Pengolahan dan Diseminasi Statistik
Badan Pusat Statistik Provinsi Kalimantan Timur
u.p. Gunadi Irianto (*g.irianto@bps.go.id*)
Jl. Kemakmuran No. 04
Samarinda 75117
Telp: +62 541 732-793 , +62 541 743-372
Fax: +62 541 201-121

Pelayanan Statistik Terpadu
Badan Pusat Statistik Provinsi Kalimantan Timur

Bagi pengguna yang datang ke BPS Provinsi Kalimantan Timur, dapat mengunjungi Pelayanan Statistik Terpadu (PST) untuk mendapatkan data dari publikasi-publikasi statistik. Pelayanan Statistik Terpadu (PST) berlokasi di lantai 1 gedung BPS Provinsi Kalimantan Timur dan buka setiap hari kerja mulai pukul 08.30–15.30 WIB.

Hubungi:

Seksi Diseminasi dan Layanan Statistik
Bidang Integrasi Pengolahan dan Diseminasi Statistik
Badan Pusat Statistik Provinsi Kalimantan Timur
u.p. Suwarsih (*suwarsih@bps.go.id*)
Jl. Kemakmuran No. 04
Samarinda 75117
Telp: +62 541 732-793 , +62 541 743-372
Fax: +62 541 201-121

***Division of Integrated Data Processing Integration and Statistical Disemination
BPS-Statistics of Kalimantan Timur Province***

This is the main gateway to request and obtain any statistical data. Division of Integrated Data Processing Integration and Statistical Disemination will handle, process or forward any request. Soft copies of data, and print-outs can be purchased through this service. Purchasing of statistical data can be made for a nominal fee by using e-mail and money transfer. Please inquire for price, availability, and method of payment.

Contact :

*Division of Integrated Data Processing Integration and Statistical Disemination
BPS-Statistics of Kalimantan Timur Province
Attn. Gunadi Irianto (g.irianto@bps.go.id)
Jl. Kemakmuran No. 04
Samarinda 75117
Telp: +62 541 732-793 , +62 541 743-372
Fax: +62 541 201-121*

***Integrated Statistical Services
BPS-Statistics of Kalimantan Timur Province***

For those who have the convenience of visiting BPS, there is a Integrated Statistical Services to statistical publications and related subjects. The Integrated Statistical Services is located at the 1st floor in BPS-Statistics of Kalimantan Timur Province and opens from 8:30am to 3:30pm weekdays.

Contact:

*Subdivision of Dissemination and Statistical Services
Division of Integrated Data Processing Integration and Statistical Disemination
BPS-Statistics of Kalimantan Timur Province
Attn. Suwarsih (suwarsih@bps.go.id)
Jl. Kemakmuran No. 04
Samarinda 75117
Telp: +62 541 732-793 , +62 541 743-372
Fax: +62 541 201-121*

DATA

MENCERDASKAN BANGSA

— *Enlighten The Nation* —



BADAN PUSAT STATISTIK
PROVINSI KALIMANTAN TIMUR
BPS-Statistics of Kalimantan Timur Province
Jl. Kemakmuran No.04 Samarinda 75117
Telp. : (0541) 732793, 743372, Fax. : (0541) 201121
Homepage : <http://kaltara.bps.go.id> E-mail : bps6400@bps.go.id

ISBN 978-623-7914-18-1 (PDF)

