


LABEL SEMENTARA SENSUS BARANG 2014			
Ruang	ID	lokasi	Petugas
B2102	123.0719.7269-1	603	Ek

WILDA : 35000



Katalog BPS : 8301.3500

TINGKAT PENGHUNIAN KAMAR AKOMODASI JAWA TIMUR 1998



647.598
Tin
Ind.
BPS Badan Pusat Statistik



Katalog BPS : 8301.3500

TINGKAT PENGHUNIAN KAMAR AKOMODASI JAWA TIMUR 1998



BPS BADAN PUSAT STATISTIK PROPINSI JAWA TIMUR

TINGKAT PENGHUNIAN KAMAR AKOMODASI

JAWA TIMUR 1998

ISSN. :

No. Publikasi : 35543.0002

Katalog BPS : 8301.3500

Ukuran Buku : 21 cm x 28 cm

Jumlah Halaman : 31 Halaman

Naskah :

Seksi Statistik Niaga dan Jasa

Bidang Distribusi

Gambar Kulit :

Seksi Statistik Niaga dan Jasa

Bidang Distribusi

Diterbitkan oleh :

Badan Pusat Statistik, Propinsi Jawa Timur

Dicetak oleh : CV. SARANA CIPTA KARYA

Boleh dikutip dengan menyebut sumbernya.

KATA PENGANTAR

Publikasi "Tingkat Penghunian Kamar Jawa Timur 1998" ini, merupakan publikasi rutin hasil survei pengumpulan data statistik perhotelan yang dilaksanakan secara bulanan dan disajikan setiap tahun yang menggambarkan tentang statistik perhotelan di Jawa Timur.

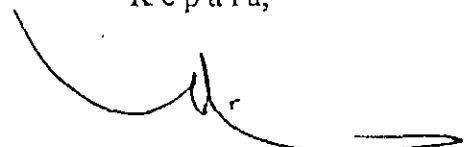
Publikasi ini mencakup data hotel tahun 1998 yang diharapkan memberikan manfaat yang cukup besar untuk perencanaan dan evaluasi di sektor kepariwisataan khususnya di Jawa Timur. Untuk itulah dalam publikasi ini disajikan beberapa indikator perhotelan seperti *TPK, TPTT, GPR, rata-rata lama tamu menginap* dan *perbandingan tamu asing dan tamu domestik*.

Ucapan terimakasih kami sampaikan kepada semua pihak yang telah memberi bantuan serta dukungannya dalam pengumpulan data, terutama para pengusaha hotel yang secara teratur mengisi daftar isian VHT-S dengan benar dan menyerahkan kepada petugas **Badan Pusat Statistik Kabupaten/Kotamadya** di daerah setempat

Saran dan kritik untuk lebih menyempurnakan publikasi ini dari para pemakai data sangat kami harapkan dan akhirnya kami ucapkan terima kasih kepada semua pihak yang telah membantu sehingga terwujudnya publikasi ini.

Surabaya, Desember 1999

- Badan Pusat Statistik
Propinsi Jawa Timur
Kepala,



Mukadi Hadiwidjojo, M.sc

Nip. 340003227

DAFTAR ISI


	Halaman
KATA PENGANTAR	ii
DAFTAR ISI	iii
I. PENDAHULUAN	1
II. RUANG LINGKUP DAN RUANG CAKUP	1
III. BEBERAPA KONSEP DAN DEFINISI	2
IV. ULASAN RINGKAS	
A. Perkembangan Hotel	5
B. Tingkat Penghunian Kamar (TPK)	5
C. Tingkat Penghunian Tempat Tidur (TPTT)	7
D. Tingkat Penghunian Ganda Atas Kamar (Guest Per Room)	9
E. Rata-rata Lamanya Tamu Menginap	10
F. Jumlah Tamu Yang datang Ke Hotel	12
V. DAFTAR GRAFIK	
A. Tingkat Penghunian Kamar tahun 1997 - 1998	7
B. Tingkat Penghunian Tempat Tidur tahun 1997 - 1998	9
C. Tingkat Penghunian Ganda Atas Kamar (GPR) tahun 1997 - 1998	10
D. Rata-rata Lama Menginap Tamu Domestik tahun 1993-1998	12
E. Rata-rata Lama Menginap Tamu Asing tahun 1993-1998	13
F. Banyaknya Hotel Berbintang dan Pra Bintang tahun 1988 - 1998	13
VI. DAFTAR TABEL	
1. Indikator Perhotelan di Propinsi Jawa Timur tahun 1997 - 1998	14
2. Indikator Perhotelan Menurut Jenis Hotel di Propinsi Jawa Timur tahun 1997 - 1998	15
3. Tingkat Penghunian Kamar dirinci menurut bulan dan jenis hotel tahun 1993 - 1998	16
4. Tingkat Penghunian Tempat Tidur dirinci menurut bulan dan jenis hotel tahun 1993 - 1998	17

	Halaman
5. Tingkat Penghunian Ganda Atas Kamar dirinci menurut bulan dan jenis hotel tahun 1998	18
6. Malam Kamar Terpakai menurut bulan dan jenis hotel tahun 1998	19
7. Malam Tamu Asing dirinci menurut bulan dan jenis hotel tahun 1998	20
8. Malam Tamu Domestik dirinci menurut bulan dan jenis hotel tahun 1998	21
9. Banyaknya Tamu Asing yang datang dirinci menurut bulan dan jenis hotel tahun 1998	22
10. Banyaknya Tamu Domestik yang datang dirinci menurut bulan dan jenis hotel tahun 1998	23
11. Komposisi Tamu Asing yang datang dirinci menurut bulan dan jenis hotel tahun 1998	24
12. Komposisi Tamu Domestik yang datang dirinci menurut bulan dan jenis hotel tahun 1998	25
13. Rata-rata Lama Menginap Tamu Asing dirinci menurut bulan dan jenis hotel tahun 1998	26
14. Rata-rata Lama Menginap Tamu Domestik dirinci menurut bulan dan jenis hotel tahun 1998	27
15. Banyaknya Malam Tamu yang Menginap dirinci menurut Bulan, Klasifikasi hotel dan jenis tamu tahun 1998	28
16. Banyaknya Tamu yang Datang dirinci menurut Bulan, Klasifikasi hotel dan jenis tamu tahun 1998	29
17. Indikator Hotel Berbintang dirinci menurut Bulan, Klasifikasi hotel dan jenis tamu tahun 1998	30
18. Banyaknya Hotel Berbintang dan Pra Bintang di Propinsi Jawa Timur tahun 1987 - 1998	31

I. PENDAHULUAN

Sektor pariwisata nampaknya masih tetap diharapkan dapat memberikan peran dalam perekonomian di Indonesia termasuk juga Jawa Timur. Terjadinya krisis ekonomi sejak tahun 1997 masih memberikan dampak terhadap sektor pariwisata hingga tahun 1998. Dampak itu antara lain dapat dilihat pada turunnya jumlah wisatawan manca negara dan wisatawan domestik dibanding tahun sebelum terjadinya krisis ekonomi. Bahkan jumlah wisatawan asing yang datang ke Jawa Timur pada tahun 1997 tercatat sekitar 113.600 orang, menurun drastis pada tahun 1998 yang tercatat hanya sekitar 64.000 orang. Pengaruh langsung dari kedatangan wisatawan asing dan domestik adalah pada penyediaan kamar hotel maupun akomodasi lainnya

Untuk mendapatkan gambaran tentang perkembangan jumlah kunjungan tamu yang menginap, khususnya yang menggunakan fasilitas akomodasi, BPS melakukan pengumpulan data dengan menggunakan dokumen VHT-S. Daftar isian ini diisi oleh pihak hotel secara rutin setiap bulan dan dilakukan di setiap daerah tingkat II. Kecuali hotel melati, pencacahan hotel berbintang dan pra bintang dilakukan secara sensus. Dari hasil pengolahan daftar tersebut dapat dilihat beberapa indikator seperti Tingkat Penghunian Kamar (TPK), Tingkat Penghunian Tempat Tidur (TPTT), *GPR*, *Rata-rata Lama Tamu menginap* serta perkembangan *jumlah tamu hotel*. Dengan indikator-indikator ini dapat dilihat sampai seberapa jauh perkembangan dari kegiatan perhotelan.



II. RUANG LINGKUP DAN RUANG CAKUP

Dalam publikasi perhotelan tahun 1998 ini data mengenai

Tingkat Penghunian Kamar yang dikumpulkan mencakup :

1. Semua hotel berbintang yang ada di Propinsi Jawa Timur, berdasarkan hasil klasifikasi hotel yang dilakukan oleh Direktorat Jendral Pariwisata.
2. Semua hotel pra bintang dicacah seluruhnya.
3. Untuk hotel melati karena jumlahnya banyak, pencacahannya dilaksanakan secara sampel.

Data yang disajikan dalam publikasi ini antara lain :

- Tingkat Penghunian kamar
- Tingkat Penghunian Tempat Tidur
- Tingkat Penghunian Ganda Atas Kamar

- Rata-rata Lama Menginap Tamu Asing dan Domestik
- Jumlah Tamu Yang Datang

III. BEBERAPA KONSEP DAN DEFENISI

1. Tingkat Penghunian Kamar Hotel (*Room Occupancy Rate*) ialah banyaknya malam kamar yang dihuni (*room night occupied*) dibagi dengan banyaknya malam kamar yang tersedia (*room night available*) dikalikan 100%.
2. Tingkat Penghunian Tempat Tidur (*Bed Occupancy Rate*) ialah banyaknya malam tempat tidur yang dipakai (*bed night used*) dibagi dengan banyaknya malam tempat tidur yang tersedia (*bed night available*) dikalikan 100%.
3. Rata-rata Lamanya Tamu Menginap (*Average Length of Stay*) ialah banyaknya malam tempat tidur

yang dipakai (*bed night used guest nights*) dibagi dengan banyaknya tamu yang datang ke hotel. Rata-rata lamanya tamu menginap ini dapat dibedakan antara tamu asing dan tamu dalam negeri.

a. *Rata-rata lama tamu asing menginap* ialah banyaknya malam tempat tidur yang dipakai tamu asing dibagi dengan banyaknya tamu asing yang datang.

b. *Rata-rata lama tamu dalam negeri menginap* ialah banyaknya malam tempat tidur oleh tamu dalam negeri dibagi dengan banyaknya tamu dalam negeri yang datang.

4. Perbandingan Tamu Asing dan Tamu Domestik ialah perbandingan antara tamu asing dari seluruh tamu dan persentase tamu domestik dari seluruh tamu.

5. Rata-rata Tamu Per Kamar / Tingkat Penghunian Ganda Atas Kamar (*Guest Per Room = GPR*)

ialah perbandingan antara banyaknya malam tamu atau malam tempat tidur (*guest night or bed night*) dengan banyaknya malam kamar yang dihuni (*room night occupied*).

Penjelasan : GPR menggambarkan rata-rata banyaknya tamu yang menghuni satu kamar yang terjual.

Contoh : $GPR = 1,43$ berarti bahwa rata-rata kamar yang terjual dihuni oleh 1,43 orang

Catatan :

$2 \text{ malam kamar} = 2 \text{ kamar} \times 1 \text{ malam}$
 $= 1 \text{ kamar} \times 2 \text{ malam}$

$2 \text{ malam tempat tidur} =$

$2 \text{ tempat tidur} \times 1 \text{ malam} \text{ atau } 1$
 $\text{tempat tidur} \times 2 \text{ malam.}$

$2 \text{ malam tamu} = 2 \text{ kamar} \times 1 \text{ malam}$
 $= 1 \text{ kamar} \times 2 \text{ malam}$

6. *Hotel* ialah

Suatu usaha yang menggunakan suatu bangunan atau sebagian bangunan yang disediakan secara khusus, untuk setiap orang dapat menginap, makan, memperoleh pelayanan dan menggunakan fasilitas lainnya dengan pembayaran. Ciri-khusus dari hotel adalah mempunyai restoran yang dikelola langsung di bawah manajemen hotel tersebut.

Kelas hotel ditentukan oleh Direktorat Jendral Pariwisata.

7. *Hotel Berbintang* ialah :

Hotel-hotel yang berdasarkan penilaian team penilai Dirjen Pariwisata telah memenuhi persyaratan/kriteria yang telah ditentukan. Persyaratan tersebut antara lain mencakup:

- a. Persyaratan phisik, meliputi lokasi hotel, kondisi bangunan.

- b. Bentuk pelayanan yang diberikan (*service*).

- c. Kualifikasi tenaga kerja meliputi pendidikan, kesejahteraan karyawan.

- d. Fasilitas olahraga dan rekreasi lainnya yang tersedia seperti, lapangan tenis, kolam renang, diskotik dan sebagainya.

- e. Jumlah kamar tersedia.

8. *Hotel melati* ialah:

Suatu usaha yang menggunakan suatu bangunan atau sebagian bangunan yang disediakan secara khusus, dimana setiap orang dapat menginap dengan atau tanpa makan dan memperoleh pelayanan serta menggunakan fasilitas lainnya dengan pembayaran. Tergolong pada hotel melati adalah: wisma, pondok wisata, motel, penginapan remaja, losmen dan lain sebagainya.

IV. ULASAN RINGKAS

a. Perkembangan Hotel

Pertumbuhan jumlah hotel di Jawa Timur dari tahun ke tahun terus meningkat. Hal ini dapat dilihat pada tahun 1998 yang mengalami peningkatan sebesar 0,88% dibanding tahun sebelumnya. Pada tahun 1998 jumlah hotel di Jawa Timur tercatat sebanyak 921 unit terdiri dari 60 hotel bintang, 3 hotel pra bintang dan 858 hotel melati.

Dipantau dari jenis hotel, hotel bintang mengalami perkembangan tertinggi sebesar 15,38% dari 52 hotel pada tahun 1997 menjadi 60 hotel pada tahun 1998. Akan tetapi dari 60 hotel tersebut yang melakukan aktivitas selama tahun 1998 hanya 58 hotel, karena hotel Ramayana di Surabaya dan hotel Bima di Jember sedang direnovasi.

Peningkatan hotel bintang diatas disebabkan karena 8 hotel Pra bintang

pada tahun 1997 telah mendapatkan persetujuan Direktorat Jendral Pariwisata meningkat menjadi jenis hotel bintang tahun 1998. Hal ini juga mempengaruhi penurunan sebesar 72,73% hotel Pra bintang dari 11 hotel menjadi 3 hotel.

b. Tingkat Penghunian Kamar (TPK)

Salah satu indikator yang digunakan untuk menunjukkan kemajuan/produktivitas suatu hotel adalah *TPK*. Adapun faktor yang mempengaruhi *TPK* hotel antara lain adalah banyaknya kunjungan wisatawan. Semakin banyak wisatawan yang berkunjung ke suatu daerah /obyek wisata diharapkan semakin banyak tamu yang menginap di hotel, semakin tinggi pula *TPK* hotel.

Perkembangan *TPK* tersebut dapat kita lihat pada masing-masing jenis hotel pada tahun 1998. *TPK* hotel

berbintang pada tahun 1998 sebesar 34,91%, mengalami penurunan sebesar 9,13 poin dibanding tahun sebelumnya yaitu sebesar 44,04%. Hal ini berarti pada tahun 1998, bila ada 100 kamar tersedia di Jawa Timur, maka yang dihuni oleh tamu sebanyak 34 - 35 kamar.

Secara bulanan dapat dilihat bahwa bulan yang memiliki TPK paling tinggi yaitu bulan Juli sebesar 37,89%, Sementara bulan Juni mempunyai TPK paling rendah sebesar 28,93%. Dari Klasifikasi hotel berbintang diatas (tabel 17), TPK hotel bintang 3 menduduki peringkat pertama sebesar 40,13%, urutan kedua hotel bintang 2 sebesar 38,09% selanjutnya bintang 4 dan bintang 5 sebesar 37,09% dan 29,63%. Sedangkan TPK paling rendah terdapat pada hotel bintang 1 sebesar 27,85% .

Dilihat dari peta persaingan hotel berbintang di Jawa Timur dalam kurun

setahun terakhir, ternyata hotel bintang 3 jauh lebih kebal terhadap gejolak moneter dibanding jenis hotel lainnya. Hal ini mungkin disebabkan para tamu hotel lebih banyak melirik hotel bintang 3, karena mempunyai fasilitas yang hampir sama dengan kelas hotel diatasnya tetapi biaya akomodasinya lebih murah.

TPK hotel Pra bintang pada tahun 1998 sebesar 25,88% menurun drastis dibandingkan tahun 1997 sebesar 46,02%. Besar kemungkinan hal ini dipengaruhi oleh berpindahnya strata hotel Pra bintang menjadi hotel Bintang pada tahun 1998. Bulan yang mempunyai TPK tertinggi pada bulan Oktober sebesar 35,77%, sebaliknya yang terendah pada bulan Mei sebesar 12,94%.

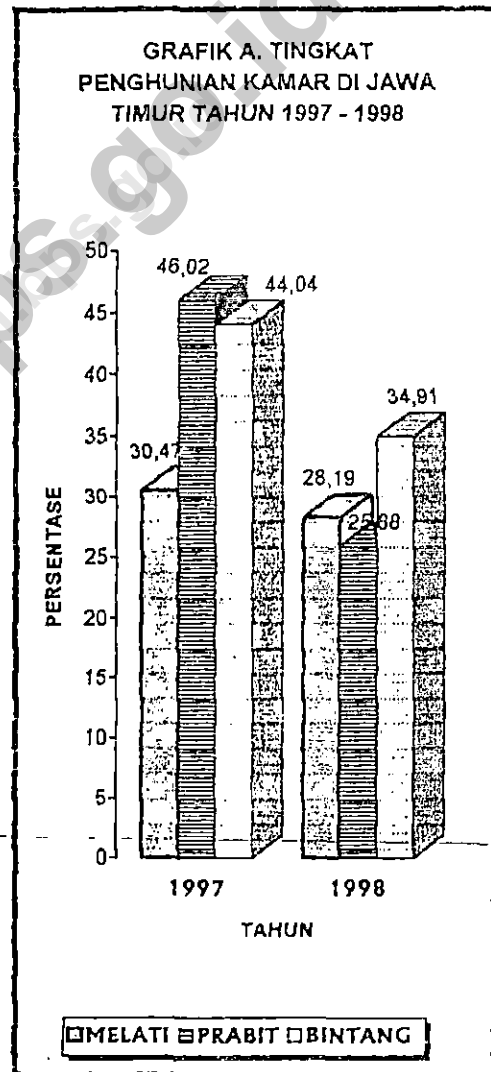
Untuk hotel melati secara total, TPK juga mengalami penurunan 2,28 poin dari 30,47% tahun 1997 menjadi 28,19% tahun 1998. Bulan yang

mempunyai TPK tertinggi pada bulan Oktober sebesar 29,44% sedangkan bulan Desember mempunyai TPK terendah sebesar 25,61%.

Menurunnya TPK hotel di semua jenis hotel di Jawa Timur pada tahun 1998 dapat dipengaruhi oleh beberapa faktor antara lain :

- a. Jumlah tamu yang datang dan menginap di hotel menurun. Hal ini disebabkan selain karena adanya krisis moneter yang mencapai puncaknya tahun 1998 juga terjadinya gangguan keamanan di beberapa tempat di Jawa Timur.
- b. Adanya kenaikan jumlah kamar hotel yang tersedia. Dapat dilihat pada tabel 1 jumlah tamu yang datang menurun sedangkan jumlah kamar yang tersedia meningkat.
- c. Tingkat Penghunian Tempat Tidur (TPTT)

TPTT dapat menggambarkan seberapa banyak dari jumlah tempat tidur yang tersedia (ditawarkan) terjual/dipakai oleh tamu hotel. Pada tabel 2, secara umum terlihat bahwa fluktuasi persentase Tingkat Penghunian Tempat Tidur



mengikuti gerak tingkat penghunian kamar.

Hotel bintang mengalami penurunan 7,79 poin dari tahun 1997 sebesar 48,92% menjadi 41,12% tahun 1998. Bila dilihat tiap bulannya TPTT tertinggi pada bulan Februari sebesar 58,17% sedangkan yang terendah pada bulan Mei sebesar 29,49% (lihat tabel 4). Sementara itu dari klasifikasi hotel, hotel bintang 3 mempunyai TPTT tertinggi sebesar 45,89%. Urutan selanjutnya berturut-turut adalah bintang 5, bintang 2, bintang 4 sebesar 43,76%, 42,46% dan 39,99%. Sedangkan TPTT yang paling rendah terdapat pada hotel bintang 1 sebesar 30,08%.

Sama dengan indikator TPK diatas bahwa hotel bintang 3 banyak diminati para tamu sebaliknya untuk hotel bintang 1 tidak diminati tamu. Hal ini mungkin disebabkan para tamu cenderung ke jenis hotel melati yang

fasilitasnya sama dengan hotel bintang 1 tetapi biaya akomodasi tentunya lebih murah.

Hotel pra bintang, TPTT nya menurun drastis jika dibandingkan dengan jenis hotel lainnya. Dapat dilihat pada tahun 1997 sebesar 66,11% turun menjadi 30,12% pada tahun 1998. TPTT tertinggi yaitu pada bulan Oktober sebesar 35,77% sementara yang terendah pada bulan Mei sebesar 12,94%.

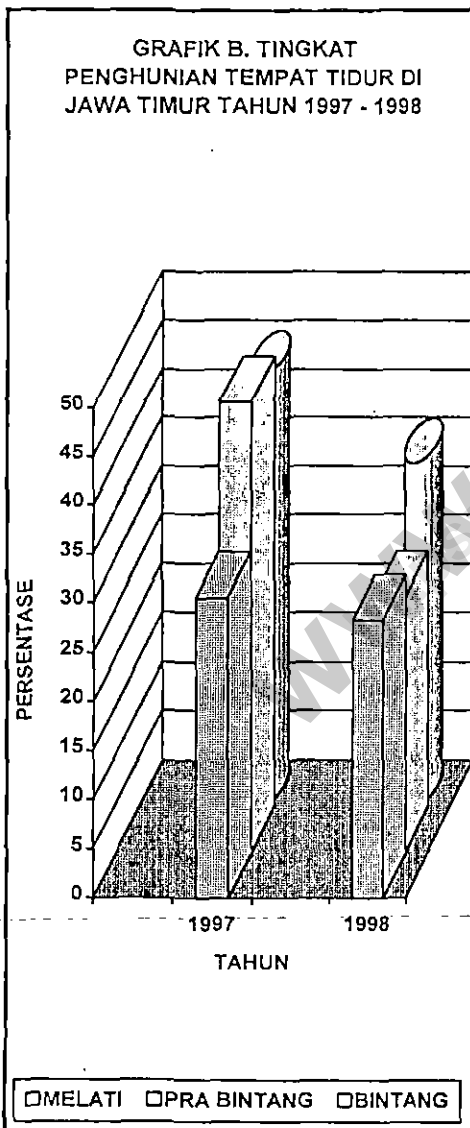
Untuk hotel melati juga mengalami penurunan sebesar 5,45 poin (tabel 2). Dilihat perbulan, bulan Oktober mempunyai TPTT tertinggi dibanding dengan bulan yang lain sebesar 31,46% dan yang terendah pada bulan Desember sebesar 26,94%. Tingginya kenaikan tingkat pemakaian tempat tidur pada bulan-bulan tertentu pada hotel melati. Hal ini kemungkinan adanya pengaruh dari kunjungan wisatawan domestik, dimana pada

bulan-bulan tersebut merupakan hari libur panjang khususnya bagi para pelajar yang memilih hotel melati sebagai tempat menginap selama berlibur.

D. Tingkat Penghunian Ganda Atas Kamar (Guest Per Room).

Tingkat Penghunian Ganda Atas Kamar menunjukkan rata-rata tamu per kamar dari seluruh kamar yang terjual. Atau dengan kata lain dari sejumlah kamar yang terjual berapa persen kamar tersebut dihuni oleh tamu lebih dari 1 orang tamu dan berapa persen dihuni oleh 1 orang tamu. *GPR* pada tahun 1998 untuk hotel bintang mengalami penurunan 0,32 poin dari 2,09 pada tahun 1997 menjadi 1,77 pada tahun 1998. *GPR* tertinggi pada bulan Januari sebesar 1,92 sedangkan yang paling rendah pada bulan Nopember sebesar 0,55.

GPR hotel Pra bintang sebesar 2,01 ternyata lebih tinggi dibanding jenis hotel lainnya. Dengan perubahan sebesar 0,02 poin dari 2,03 tahun 1997 menjadi 2,01 tahun 1998. Dilihat perbulan, *GPR* paling tinggi pada bulan



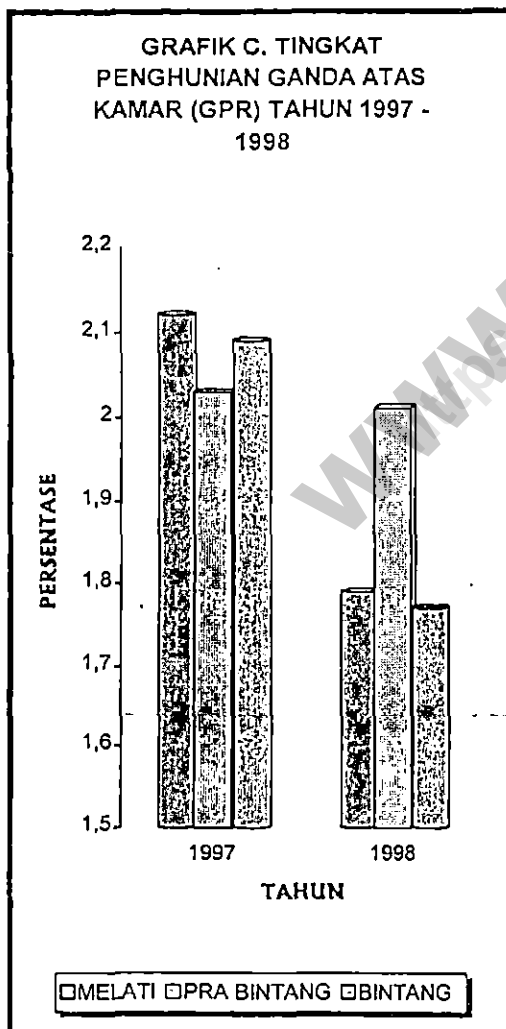
Oktober sebesar 2,57 sedangkan paling rendah terdapat pada bulan Februari sebesar 1,26. Dari tabel 5 jika dilihat secara global memberikan gambaran bahwa kamar yang berkapasitas untuk 2 orang ternyata lebih diminati dari pada kamar untuk 1 orang tamu. Hal ini mungkin dapat dijadikan petunjuk

pihak perhotelan untuk menyediakan kamar dengan kapasitas diatas 1 orang lebih banyak daripada kamar dengan kapasitas 1 orang.

E. Rata-rata Lamanya Tamu Menginap.

Rata-rata lama tamu menginap diperoleh dari hasil perhitungan jumlah malam tamu dibagi dengan jumlah tamu yang datang ke hotel. Rata-rata lamanya tamu menginap pada tahun 1998 mengalami kenaikan dibanding tahun 1997.

Rata-rata lama menginap tamu asing pada hotel berbintang selama lima tahun terakhir ini seperti ditunjukkan oleh tabel 13 berkisar 1,80 hari sampai 2,90 hari. Tiap bulannya rata-rata lama menginap tamu yang tertinggi pada bulan Februari sebesar 3,39 hari dan terendah pada bulan Nopember sebesar 2,11 hari. Sedangkan rata-rata lama menginap tamu domestik tertinggi pada



bulan Juli sebesar 1,94 hari dan terendah bulan April sebesar 1,64 hari.

Untuk hotel pra bintang, secara total rata-rata lama menginap tamu mengalami penurunan dari tahun sebelumnya. Jika dibandingkan rata-rata lama menginap antara tamu asing dan domestik pada hotel pra bintang, tamu asing ternyata lebih lama menginap dibanding tamu domestik. Dirinci perbulan rata-rata lama menginap tamu tertinggi pada bulan September sebesar 3,54 hari dan yang terendah pada bulan Mei sebesar 1,01 hari.

Rata-rata lama menginap tamu asing pada dua tahun terakhir, khususnya untuk hotel bintang dan pra bintang dapat dilihat pada tabel 2. Untuk hotel bintang pada tahun 1998 rata-rata lama menginap tamu asing sebesar 2,85 hari mengalami kenaikan jika dibanding tahun 1997 sebesar 2,19 hari. Sebaliknya untuk hotel pra bintang

mengalami penurunan dari 2,51 hari pada tahun 1998 menjadi 1,74 hari pada tahun 1997. Hal ini disebabkan karena beberapa hotel pra bintang pada tahun 1997 yang berubah status menjadi hotel bintang pada tahun 1998 merupakan hotel-hotel yang justru rata-rata lama menginap tamu asingnya tinggi

Rata-rata lama menginap tamu pada hotel melati tahun 1998 sebesar 1,41 hari mengalami penurunan jika dibandingkan tahun 1997 sebesar 1,53 hari. Untuk per jenis tamu, khususnya tamu asing tampak mengalami peningkatan dibanding tahun sebelumnya dari 1,52 hari menjadi 1,87 hari. Sebaliknya tamu domestik mengalami penurunan dari 1,31 hari pada tahun 1997 menjadi 1,20 pada tahun 1998.

E. Jumlah Tamu Yang Datang Ke Hotel.

Jumlah tamu yang datang ke hotel pada tahun 1998 mengalami penurunan sekitar 5,48% dari 3.578.871 pada tahun 1997 menjadi 3.382.617 tahun 1998. Dirinci perjenis tamu, jumlah tamu asing yang datang ke hotel sebanyak 171.224 tamu diantaranya 160.671 ke hotel berbintang, 3.251 tamu ke hotel pra bintang dan 7.302 ke hotel melati. Dari sini dapat dilihat bahwa kebanyakan tamu asing cenderung ke hotel berbintang. Hal ini tidaklah mengherankan mengingat fasilitas yang ada di hotel tersebut mengikuti standard internasional yang tidak jauh berbeda dari fasilitas yang ada di negara sebagian besar tamu asing tersebut. Lain halnya dengan tamu domestik yang sebagian besar berkunjung ke hotel melati sebanyak 2.503.687, hotel berbintang sebanyak 685.676 tamu dan 22.030 tamu ke hotel pra bintang.

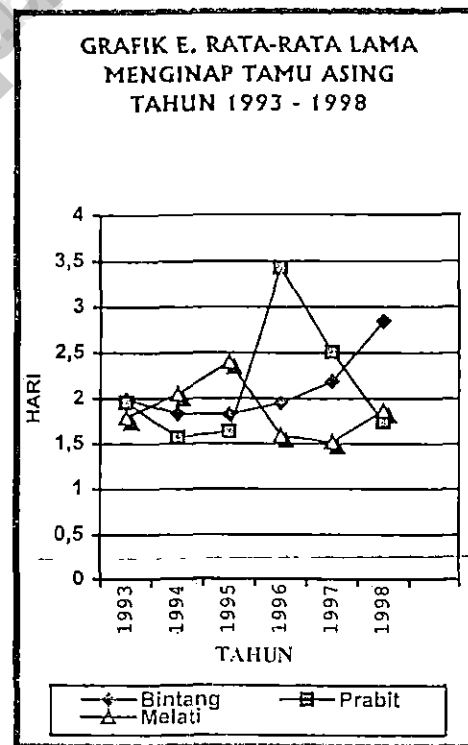
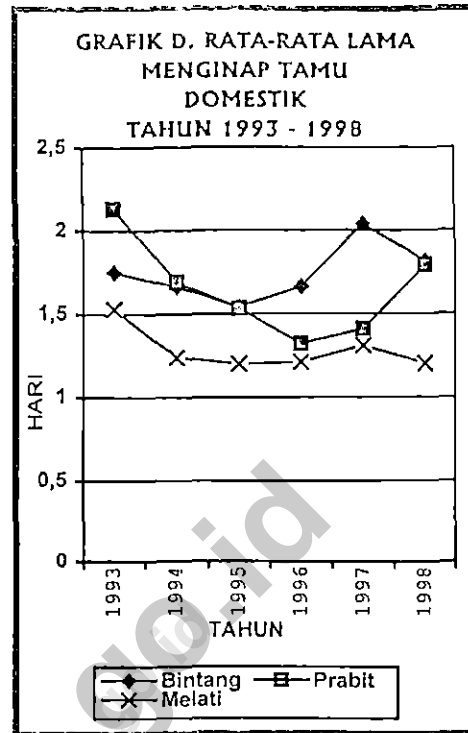
Rincian kunjungan tamu pada hotel berbintang tahun 1998 tiap bulannya dapat dilihat pada tabel 9. Bulan yang ramai dikunjungi tamu asing yaitu bulan Februari sebesar 18.317 tamu, selanjutnya bulan Januari dan September sebesar 17.741 tamu dan 15.654 tamu. Berbeda dengan tamu domestik yang lebih ramai pada bulan September yaitu sebesar 73.175 tamu, urutan kedua terjadi pada bulan Februari sebesar 69.484 tamu, selanjutnya bulan Desember sebesar 66.703 tamu.

Banyaknya tamu yang datang ke hotel pra bintang untuk tiap bulannya di tahun 1998 ada pada tabel 9-10. Jumlah tamu asing yang berkunjung terbanyak pada bulan Juli yaitu 405 tamu berikutnya terjadi pada bulan Agustus dan September yaitu 379 dan 372 tamu. Bulan-bulan yang ramai dikunjungi tamu domestik terbesar pada bulan Oktober sebanyak 3.189 tamu

kemudian bulan Desember sebesar 3.098 tamu.

Sebaliknya untuk hotel melati bulan yang paling padat tamu asing terdapat pada bulan agustus sebanyak 855 tamu selanjutnya bulan Januari sebesar 848 tamu. Sedangkan untuk tamu domestik yang banyak berkunjung pada bulan Oktober sebesar 230.257 tamu selanjutnya bulan Juli sebesar 228.205 tamu.

Kedua seperti diatas erat sekali kaitannya dengan masa liburan, dimana antara wisatawan asing dan wisatawan domestik mempunyai masa libur yang berbeda bulannya. Wisatawan asing cenderung ke hotel berbintang sedangkan wisatawan domestik ke hotel melati. Dan juga hotel berbintang secara umum lebih berhasil dalam hal pemasaran ke wisatawan asing dibanding hotel melati.



Tabel 1. Indikator Perhotelan di Propinsi
Jawa Timur Tahun 1997 - 1998

INDIKATOR PERHOTELAN	TAHUN		
	1997	1998	PERUBAHAN
1. JUMLAH HOTEL	913	921	0,88
2. KAMAR TERSEDIA	24.245	24.539	1,21
3. TEMPAT TIDUR TERSEDIA	39.355	39.582	0,58
4. MALAM KAMAR TERPAKAI	2.595.090	2.660.321	2,51
5. RATA - RATA LAMA MENGINAP TAMU :			
<i>ASING</i>	2,19	2,79	27,16
<i>DOMESTIK</i>	1,46	1,33	-8,79
<i>JUMLAH</i>	1,53	1,41	-7,84
6. JUMLAH TAMU YANG DATANG :			
<i>ASING</i>	317.164	171.224	-46,01
<i>DOMESTIK</i>	3.261.707	3.211.393	-1,54
<i>JUMLAH</i>	3.578.871	3.382.617	-5,48
7. MALAM TAMU :			
<i>ASING</i>	694.992	477.085	-31,35
<i>DOMESTIK</i>	4.769.007	4.282.622	-10,20
<i>JUMLAH</i>	5.463.999	4.759.707	-12,89
8. TPK	34,86	30,26	-4,60
9. TPTT	39,81	32,74	-7,07
10. GPR	2,11	1,79	-0,32

Tabel 2. Indikator Perhotelan Menurut Jenis Hotel
Di Propinsi Jawa Timur Tahun 1997 - 1998

INDIKATOR PERHOTELAN	BINTANG			PRA BINTANG			MELATI		
	1997	1998	PERU- BAHAN	1997	1998	PERU- BAHAN	1997	1998	PERU- BAHAN
1. JUMLAH HOTEL	52	60	15,38	11	3	-72,73	850	858	0,94
2. KAMAR TERSEDIA	5.878	6.868	16,84	1.241	285	-77,03	17.126	17.386	1,52
3. TEMPAT TIDUR TERSEDIA	9.303	10.691	14,92	1.869	519	-72,23	28.183	28.372	0,67
4. MALAM KAMAR TERPAKAI	937.881	956.817	2,02	111.431	22.415	-79,88	1.545.778	2.660.321	72,10
5. RATA - RATA LAMA MENGINAP TAMU :									
<i>ASING</i>	2,19	2,85	29,81	2,51	1,74	-30,67	1,52	1,87	23,42
<i>DOMESTIK</i>	2,04	1,81	-11,46	1,41	1,79	27,06	1,31	1,20	-8,26
<i>JUMLAH</i>	2,09	2,01	-3,83	1,67	1,78	6,84	1,31	1,20	-8,21
6. JUMLAH TAMU YANG DATANG :									
<i>ASING</i>	268.779	160.671	-40,22	32.040	3.251	-89,85	16.345	7.302	-55,33
<i>DOMESTIK</i>	672.125	685.676	2,02	103.495	22.030	-78,71	2.486.087	2.503.687	0,71
<i>JUMLAH</i>	940.904	846.347	-10,05	135.535	25.281	-81,35	2.502.432	2.510.989	0,34
7. MALAM TAMU :									
<i>ASING</i>	589.890	457.760	-22,40	80.299	5.649	-92,97	24.803	13.676	-44,86
<i>DOMESTIK</i>	1.372.123	1.239.438	-9,67	145.428	39.334	-72,95	3.251.156	3.003.850	-7,62
<i>JUMLAH</i>	1.962.013	1.697.198	-13,50	225.727	44.983	-80,07	3.276.259	3.017.526	-7,90
8. TPK	44,04	34,91	-9,13	46,02	25,88	-20,14	30,47	28,19	-2,28
9. TPTT	48,92	41,12	-7,80	66,11	30,12	-35,99	34,85	29,40	-5,45
10. GPR	2,09	1,77	-0,32	2,03	2,01	-0,02	2,12	1,13	-0,99

Tabel 3. Tingkat Penghunian Kamar dirinci menurut bulan dan jenis hotel tahun 1998

BULAN	JENIS HOTEL		
	BERBINTANG	PRA BINTANG	MELATI
(1)	(2)	(3)	(4)
Triwulan I	33,90	20,17	28,51
Januari	31,95	13,96	28,66
Februari	36,90	32,41	28,73
Maret	32,43	15,33	28,16
Triwulan II	31,48	15,75	27,65
April	36,63	19,63	28,17
Mei	29,01	12,94	26,78
Juni	28,93	14,77	28,04
Triwulan III	37,45	30,15	28,66
Juli	37,89	26,95	28,55
Agustus	36,98	30,75	28,58
September	37,52	32,83	28,85
Triwulan IV	36,91	32,05	27,95
Oktober	37,71	35,77	29,44
Nopember	37,72	29,46	28,83
Desember	35,73	30,84	25,61
Tahun 1998	34,91	25,88	28,19
Rata - rata			
1997	44,04	46,02	30,47
1996	47,54	32,85	29,97
1995	47,82	46,40	29,80
1994	47,64	45,44	30,44
1993	52,86	62,52	30,51

Tabel 4. Tingkat Penghunian Tempat Tidur dirinci menurut bulan dan jenis hotel tahun 1998

BULAN	JENIS HOTEL		
	BERBINTANG	PRA BINTANG	MELATI
(1)	(2)	(3)	(4)
Triwulan I	47,03	20,17	29,81
Januari	44,82	13,96	30,40
Februari	58,17	32,41	29,67
Maret	39,11	15,33	29,35
Triwulan II	33,15	15,75	28,71
April	39,40	19,63	28,74
Mei	29,49	12,94	28,25
Juni	30,68	14,77	29,16
Triwulan III	44,58	30,15	29,76
Juli	37,94	26,95	29,69
Agustus	41,48	30,75	29,36
September	54,65	32,83	30,24
Triwulan IV	39,78	32,05	29,32
Oktober	40,86	35,77	31,46
Nopember	39,36	29,46	29,56
Desember	39,10	30,84	26,94
Tahun 1998	41,12	30,12	29,40
Rata - rata 1997	48,92	66,11	34,85
1996	51,24	38,00	32,07
1995	47,33	40,21	31,28
1994	48,30	37,65	32,71
1993	52,28	53,92	39,74

Tabel 5. Tingkat Penghunian Ganda Atas Kamar dirinci menurut bulan dan jenis hotel tahun 1998

BULAN	JENIS HOTEL		
	BERBINTANG	PRA BINTANG	MELATI
(1)	(2)	(3)	(4)
Triwulan I	1,82	1,38	1,80
Januari	1,92	1,66	1,83
Februari	1,77	1,26	1,78
Maret	1,78	1,33	1,79
Triwulan II	1,68	1,56	1,79
April	1,73	1,40	1,76
Mei	1,62	1,33	1,82
Juni	1,62	1,97	1,79
Triwulan III	1,83	2,18	1,79
Juli	1,88	1,79	1,79
Agustus	1,81	2,25	1,77
September	1,81	2,46	1,80
Triwulan IV	1,74	2,24	1,81
Oktober	1,74	2,57	1,84
November	0,55	1,96	1,77
Desember	0,61	2,13	1,81
Tahun 1998	1,77	2,01	1,79
Rata - rata 1997	2,09	2,03	2,12
1996	1,83	1,67	2,02
1995	1,76	1,54	2,00
1994	1,77	1,51	2,04
1993	1,76	1,71	2,42

Tabel 6. Malam Kamar Terpakai menurut bulan dan jenis hotel tahun 1998

BULAN	JENIS HOTEL			
	BERBINTANG	PRA BINTANG	MELATI	TOTAL
(1)	(2)	(3)	(4)	(5)
Triwulan I	263.082	3.449	419.186	685.717
Januari	81.647	822	145.155	227.624
Februari	104.240	1.724	131.410	237.374
Maret	77.195	903	142.621	220.719
Triwulan II	202.506	2.723	411.082	616.311
April	77.225	1.119	138.073	216.417
Mei	63.821	762	135.605	200.188
Juni	61.460	842	137.404	199.706
Triwulan III	253.391	7.858	430.729	691.978
Juli	70.604	2.373	144.598	217.575
Agustus	80.482	2.698	144.755	227.935
September	102.305	2.787	141.376	246.468
Triwulan IV	237.838	8.385	420.092	666.315
Oktober	82.435	3.160	149.108	234.703
Nopember	78.266	2.510	141.292	222.068
Desember	77.137	2.715	129.692	209.544
Total 1998	956.817	22.415	1.681.089	2.660.321
Rata - rata				
1997	937.881	111.431	1.545.778	2.595.090
1996	770.587	311.916	1.434.338	2.516.841
1995	610.976	209.628	1.315.498	2.136.102
1994	585.030	120.362	1.296.629	2.002.021
1993	586.128	103.547	1.595.257	2.284.932

Tabel 7. Malam Tamu Asing dirinci menurut bulan dan jenis hotel tahun 1998

BULAN	JENIS HOTEL				
	BERBINTANG	PRA BINTANG	MELATI	TOTAL	
(1)	(2)	(3)	(4)	(5)	
Triwulan I	166.303	1.180	4.474	171.957	
Januari	57.743	239	1.615	59.597	
Februari	62.186	674	1.723	64.583	
Maret	46.374	267	1.136	47.777	
Triwulan II	99.827	828	3.438	104.093	
April	47.176	207	1.370	48.753	
Mei	25.992	221	1.061	27.274	
Juni	26.659	400	1.007	28.066	
Triwulan III	119.501	2.736	3.670	125.907	
Juli	30.910	470	1.169	32.549	
Agustus	36.982	948	1.276	39.206	
September	51.609	1.318	1.225	54.152	
Triwulan IV	72.129	905	2.094	75.128	
Oktober	29.823	386	941	31.150	
Nopember	23.003	264	632	23.899	
Desember	19.303	255	521	20.079	
Total 1988	457.760	5.649	13.676	477.085	
Rata - rata	1997	589.890	80.299	24.803	694.992
	1996	474.497	159.492	30.931	664.920
	1995	374.564	100.885	59.886	535.335
	1994	320.775	26.497	47.655	394.927
	1993	319.208	28.294	57.537	405.039

Tabel 8. Malam Tamu Domestik dirinci menurut
Bulan dan Jenis Hotel Tahun 1998

BULAN	JENIS HOTEL			
	BERBINTANG	PRA BINTANG	MELATI	TOTAL
(1)	(2)	(3)	(4)	(5)
Triwulan I	312.258	3.570	750.007	1.065.835
Januari	99.360	1.129	263.351	363.840
Februari	121.968	1.504	231.910	355.382
Maret	90.930	937	254.746	346.613
Triwulan II	241.264	3.416	731.291	975.971
April	86.463	1.365	241.073	328.901
Mei	77.387	792	245.203	323.382
Juni	77.414	1.259	245.015	323.688
Triwulan III	344.247	14.429	766.173	1.124.849
Juli	102.059	3.785	257.654	363.498
Agustus	108.421	5.116	254.666	368.203
September	133.767	5.528	253.853	393.148
Triwulan IV	341.669	17.919	756.379	1.115.967
Oktober	113.390	7.742	273.291	394.423
Nopember	110.519	4.644	248.753	363.916
Desember	117.760	5.533	234.335	357.628
Total 1988	1.239.438	39.334	3.003.850	4.282.622
Rata - rata				
1997	1.372.123	145.428	3.251.456	4.769.007
1996	934.595	360.452	2.869.369	4.164.416
1995	700.494	222.632	2.577.022	3.500.148
1994	716.884	155.116	2.591.229	3.463.229
1993	714.949	148.299	3.812.314	4.675.562

Tabel 9. Banyaknya Tamu Asing yang datang dirinci menurut Bulan dan Jenis Hotel Tahun 1998

BULAN	JENIS HOTEL			
	BERBINTANG	PRA BINTANG	MELATI	TOTAL
(1)	(2)	(3)	(4)	(5)
Triwulan I	49.833	698	2.338	52.869
Januari	17.741	210	848	18.799
Februari	18.317	286	845	19.448
Maret	13.775	202	645	14.622
Triwulan II	34.734	691	1.566	36.991
April	14.094	185	652	14.931
Mei	11.751	219	550	12.520
Juni	8.889	287	364	9.540
Triwulan III	44.268	1.156	2.293	47.717
Juli	13.273	405	606	14.284
Agustus	15.341	379	855	16.575
September	15.654	372	832	16.858
Triwulan IV	31.836	706	1.105	33.647
Oktober	12.295	270	486	13.051
Nopember	10.877	236	386	11.499
Desember	8.664	200	233	9.097
Total 1988	160.671	3.251	7.302	171.224
Rata - rata 1997	268.779	32.040	16.345	317.164
1996	243.027	46.530	19.410	308.967
1995	205.867	61.755	24.989	292.611
1994	175.687	16.855	23.207	215.749
1993	160.224	14.439	32.220	206.883

Tabel 10. Banyaknya Tamu Domestik yang datang dirinci menurut Bulan dan Jenis Hotel Tahun 1998

BULAN	JENIS HOTEL			
	BERBINTANG	PRA BINTANG	MELATI	TOTAL
(1)	(2)	(3)	(4)	(5)
Triwulan I	169.169	2.514	600.675	772.358
Januari	51.203	935	196.166	248.304
Februari	69.484	767	197.505	267.756
Maret	48.482	812	207.004	256.298
Triwulan II	141.750	2.572	601.617	745.939
April	52.588	935	205.184	258.707
Mei	43.134	738	191.248	235.120
Juni	46.028	899	205.185	252.112
Triwulan III	186.801	8.202	656.831	851.834
Juli	52.616	2.960	228.205	283.781
Agustus	61.010	2.715	220.283	284.008
September	73.175	2.527	208.343	284.045
Triwulan IV	187.956	8.742	644.564	841.262
Oktober	64.281	3.189	230.257	297.727
November	56.972	2.455	212.198	271.625
Desember	66.703	3.098	202.109	271.910
Total 1988	685.676	22.030	2.503.687	3.211.393
Rata - rata 1997	672.125	103.495	2.486.087	3.261.707
1996	564.080	273.577	2.372.471	3.210.128
1995	454.434	145.271	2.145.338	2.745.043
1994	431.341	91.690	2.095.151	2.618.182
1993	407.825	69.642	2.432.484	2.909.951

Tabel 11. Komposisi Tamu Asing yang datang dirinci menurut Bulan dan Jenis Hotel Tahun 1998

BULAN	JENIS HOTEL			
	BERBINTANG	PRA BINTANG	MELATI	TOTAL
(1)	(2)	(3)	(4)	(5)
Triwulan I	94,26	1,32	4,42	100,00
Januari	94,37	1,12	4,51	100,00
Februari	94,18	1,47	4,34	100,00
Maret	94,21	1,38	4,41	100,00
Triwulan II	93,90	1,87	4,23	100,00
April	94,39	1,24	4,37	100,00
Mei	93,86	1,75	4,39	100,00
Juni	93,18	3,01	3,82	100,00
Triwulan III	92,77	2,42	4,81	100,00
Juli	92,92	2,84	4,24	100,00
Agustus	92,56	2,29	5,16	100,00
September	92,86	2,21	4,94	100,00
Triwulan IV	94,62	2,10	3,28	100,00
Oktober	94,21	2,07	3,72	100,00
Nopember	94,59	2,05	3,36	100,00
Desember	95,24	2,20	2,56	100,00
Tahun 1998	93,84	1,90	4,26	100,00
Rata - rata 1997	84,74	10,10	5,15	100,00
1996	78,66	15,06	6,28	100,00
1995	70,36	21,10	8,54	100,00
1994	81,43	7,81	10,76	100,00
1993	77,45	6,98	15,57	100,00

Tabel 12. Komposisi Tamu Domestik yang datang dirinci menurut Bulan dan Jenis Hotel Tahun 1998

BULAN	JENIS HOTEL			
	BERBINTANG	PRA BINTANG	MELATI	TOTAL
(1)	(2)	(3)	(4)	(5)
Triwulan I	21,90	0,33	77,77	100,00
Januari	20,62	0,38	79,00	100,00
Februari	25,95	0,29	73,76	100,00
Maret	18,92	0,32	80,77	100,00
Triwulan II	19,00	0,34	80,65	100,00
April	20,33	0,36	79,31	100,00
Mei	18,35	0,31	81,34	100,00
Juni	18,26	0,36	81,39	100,00
Triwulan III	21,93	0,96	77,11	100,00
Juli	18,54	1,04	80,42	100,00
Agustus	21,48	0,96	77,56	100,00
September	25,76	0,89	73,35	100,00
Triwulan IV	22,34	1,04	76,62	100,00
Oktober	21,59	1,07	77,34	100,00
Nopember	20,97	0,90	78,12	100,00
Desember	24,53	1,14	74,33	100,00
Tahun 1998	21,35	0,69	77,96	100,00
Rata - rata 1997	20,61	3,17	76,22	100,00
1996	17,57	8,52	73,91	100,00
1995	16,55	5,29	78,15	100,00
1994	16,47	3,50	80,02	100,00
1993	14,01	2,39	83,59	100,00

Tabel 13. Rata-rata Lama Menginap Tamu Asing dirinci menurut Bulan dan Jenis Hotel Tahun 1998

BULAN	JENIS HOTEL			
	BERBINTANG	PRA BINTANG	MELATI	TOTAL
(1)	(2)	(3)	(4)	(5)
Triwulan I	3,34	1,69	1,91	3,25
Januari	3,25	1,14	1,90	3,17
Februari	3,39	2,36	2,04	3,32
Maret	3,37	1,32	1,76	3,27
Triwulan II	2,87	1,20	2,20	2,81
April	3,35	1,12	2,10	3,27
Mei	2,21	1,01	1,93	2,18
Juni	3,00	1,39	2,77	2,94
Triwulan III	2,70	2,37	1,60	2,64
Juli	2,33	1,16	1,93	2,28
Agustus	2,41	2,50	1,49	2,37
September	3,30	3,54	1,47	3,21
Triwulan IV	2,27	1,28	1,89	2,23
Oktober	2,43	1,43	1,94	2,39
Nopember	2,11	1,12	1,64	2,08
Desember	2,23	1,28	2,23	2,21
Tahun 1998	2,85	1,74	1,87	2,79
Rata - rata 1997	2,19	2,51	1,52	2,19
1996	1,95	3,43	1,59	2,15
1995	1,82	1,63	2,40	1,83
1994	1,83	1,57	2,05	1,83
1993	1,99	1,96	1,79	1,96

Tabel 14. Rata-rata Lama Menginap Tamu Domestik dirinci menurut Bulan dan Jenis Hotel Tahun 1998

BULAN	JENIS HOTEL			
	BERBINTANG	PRA BINTANG	MELATI	TOTAL
(1)	(2)	(3)	(4)	(5)
Triwulan I	1,85	1,42	1,25	1,38
Januari	1,94	1,21	1,34	1,47
Februari	1,76	1,96	1,17	1,33
Maret	1,88	1,15	1,23	1,35
Triwulan II	1,7	1,33	1,22	1,31
April	1,64	1,46	1,17	1,27
Mei	1,79	1,07	1,28	1,38
Juni	1,68	1,4	1,19	1,28
Triwulan III	1,84	1,76	1,17	1,32
Juli	1,94	1,28	1,13	1,28
Agustus	1,78	1,88	1,16	1,30
September	1,83	2,19	1,22	1,38
Triwulan IV	1,82	2,05	1,17	1,33
Oktober	1,76	2,43	1,19	1,32
Nopember	1,94	1,89	1,17	1,34
Desember	1,77	1,79	1,16	1,32
Tahun 1998	1,81	1,79	1,20	1,33
Rata - rata 1997	2,04	1,41	1,31	1,46
1996	1,66	1,32	1,21	1,30
1995	1,54	1,53	1,20	1,28
1994	1,66	1,69	1,24	1,32
1993	1,75	2,13	1,57	1,61

**Tabel 15 . Banyaknya Malam Tamu Yang Menginap Dirinci Menurut Bulan,
Klasifikasi Hotel dan Jenis Tamu di Jawa Timur tahun 1998.**

BULAN	BINTANG I		BINTANG II		BINTANG III		BINTANG IV		BINTANG V		TOTAL	
	ASING	DOMESTIK	ASING	DOMESTIK	ASING	DOMESTIK	ASING	DOMESTIK	ASING	DOMESTIK	ASING	DOMESTIK
Triwulan I	5.030	50.532	12.457	50.520	31.544	112.460	49.963	43.623	67.309	55.123	166.303	312.258
Januari	1.173	14.639	3.983	16.763	11.698	34.089	10.593	12.986	30.296	20.883	57.743	99.360
Februari	2.458	21.914	4.481	21.064	12.183	43.250	26.655	19.683	16.409	16.057	62.186	121.968
Maret	1.399	13.979	3.993	12.693	7.663	35.121	12.715	10.954	20.604	18.183	46.374	90.930
Triwulan II	4.592	38.089	8.671	48.658	28.144	89.973	16.180	33.521	42.240	31.023	99.827	241.264
April	1.843	12.596	4.835	17.159	10.244	36.169	6.986	10.079	23.268	10.460	47.176	86.463
Mei	1.570	12.015	2.216	16.470	8.521	26.623	4.536	10.947	9.149	11.332	25.992	77.387
Juni	1.179	13.478	1.620	15.029	9.379	27.181	4.658	12.495	9.823	9.231	26.659	77.414
Triwulan III	3.910	56.209	12.917	56.870	36.224	126.939	21.771	51.767	44.679	52.462	119.501	344.247
Juli	1.177	17.191	3.375	19.255	11.082	29.917	6.924	16.148	8.352	19.548	30.910	102.059
Agustus	1.599	18.959	5.058	17.842	11.025	44.185	7.307	14.380	11.993	13.055	36.982	108.421
September	1.134	20.059	4.484	19.773	14.117	52.837	7.540	21.239	24.334	19.859	51.609	133.767
Triwulan IV	2.940	60.990	12.269	49.785	19.680	133.885	17.599	49.919	19.641	47.090	72.129	341.669
Oktober	1.265	22.446	6.611	17.429	9.092	43.476	5.683	16.185	7.172	13.854	29.823	113.390
Nopember	1.029	19.856	4.132	15.382	5.085	43.401	6.306	16.557	6.451	15.323	23.003	110.519
Desember	646	18.688	1.526	16.974	5.503	47.008	5.610	17.177	6.018	17.913	19.303	117.760
JUMLAH	16.472	205.820	46.314	205.833	115.592	463.257	105.513	178.830	173.869	185.698	457.760	1.239.438

Tabel 16. Banyaknya Tamu Yang Datang Dirinci Menurut Bulan,
Klasifikasi Hotel dan Jenis Tamu di Jawa Timur Tahun 1998

BULAN	BINTANG I		BINTANG II		BINTANG III		BINTANG IV		BINTANG V		TOTAL	
	ASING	DOMESTIK	ASING	DOMESTIK	ASING	DOMESTIK	ASING	DOMESTIK	ASING	DOMESTIK	ASING	DOMESTIK
Triwulan I	2.270	32.000	4.225	29.414	13.474	64.561	9.377	21.796	20.487	21.398	49.833	169.169
Januari	642	9.187	1.389	8.420	4.815	18.659	2.839	6.188	8.056	8.749	17.741	51.203
Februari	1.091	14.636	1.260	12.605	5.649	26.696	4.453	10.119	5.864	5.428	18.317	69.484
Maret	537	8.177	1.576	8.389	3.010	19.206	2.085	5.489	6.567	7.221	13.775	48.482
Triwulan II	1.574	26.435	4.486	28.451	9.420	52.043	4.521	15.969	14.733	18.852	34.734	141.750
April	581	9.138	2.423	10.300	3.699	20.713	1.626	5.327	5.765	7.110	14.094	52.588
Mei	601	7.808	1.280	8.263	3.190	16.127	1.682	5.120	4.998	5.816	11.751	43.134
Juni	392	9.489	783	9.888	2.531	15.203	1.213	5.522	3.970	5.926	8.889	46.028
Triwulan III	1.631	36.333	7.086	33.399	10.979	70.625	7.963	24.573	16.609	21.871	44.268	186.801
Juli	446	10.426	1.541	9.903	2.537	17.003	2.469	7.610	6.280	7.674	13.273	52.616
Agustus	644	12.611	2.836	10.810	3.762	23.025	2.630	7.787	5.469	6.777	15.341	61.010
September	541	13.296	2.709	12.686	4.680	30.597	2.864	9.176	4.860	7.420	15.654	73.175
Triwulan IV	1.248	37.797	5.866	37.753	7.597	70.732	5.618	25.320	11.507	16.354	31.836	187.956
Oktober	513	13.802	2.671	12.550	3.204	23.466	2.203	8.281	3.704	6.182	12.295	64.281
Nopember	358	11.073	2.098	11.613	2.367	21.966	1.961	7.862	4.093	4.458	10.877	56.972
Desember	377	12.922	1.097	13.590	2.026	25.300	1.454	9.177	3.710	5.714	8.664	66.703
JUMLAH	6.723	132.565	21.663	129.017	41.470	257.961	27.479	87.658	63.336	78.475	160.671	685.676

Tabel 17. Banyaknya Hotel Berbintang Dirinci Menurut Bulan dan Klasifikasi Hotel di Jawa Timur Tahun 1998.

BULAN	BINTANG 1			BINTANG 2			BINTANG 3			BINTANG 4			BINTANG 5			TOTAL		
	TPK	TPIT	GPR	TPK	TPIT	GPR	TPK	TPIT	GPR	TPK	TPIT	GPR	TPK	TPIT	GPR	TPK	TPIT	GPR
Triwulan I	26,40	30,49	1,97	35,31	43,01	1,88	40,54	46,30	1,62	35,74	53,38	1,62	28,25	60,43	2,24	33,90	47,03	1,82
Januari	24,35	25,19	2,01	35,73	41,13	2,03	39,09	42,74	1,65	31,99	39,05	1,79	27,42	73,34	2,26	31,95	44,82	1,92
Februari	28,64	42,98	1,95	36,17	56,07	1,91	43,86	57,28	1,61	38,28	84,96	1,61	31,38	51,51	2,15	36,90	58,17	1,77
Maret	25,40	24,50	1,95	33,83	33,08	1,68	38,28	39,93	1,60	34,91	39,19	1,49	26,93	55,58	2,30	32,43	39,17	1,78
Triwulan II	23,94	23,16	1,88	36,26	38,72	1,82	34,67	37,56	1,68	34,15	28,04	1,42	27,53	35,77	1,69	31,48	33,15	1,68
April	27,43	23,77	1,69	41,72	45,06	1,86	40,44	44,77	1,71	36,64	29,20	1,44	34,40	49,95	1,90	36,63	39,40	1,73
Mei	22,24	21,64	1,97	34,47	37,05	1,84	31,45	32,80	1,60	30,56	25,64	1,40	25,69	29,35	1,49	29,01	29,49	1,62
Juni	22,24	24,13	2,02	32,73	34,11	1,75	32,16	35,26	1,73	35,65	29,35	1,44	22,57	28,22	1,63	28,93	30,68	1,69
Triwulan III	30,37	32,27	2,07	43,17	46,62	2,16	44,17	51,32	1,82	38,40	41,03	1,59	30,73	46,91	1,73	37,45	44,58	1,83
Juli	35,30	29,26	2,03	51,17	44,87	2,29	42,21	38,27	1,89	38,36	38,21	1,65	29,89	39,98	1,74	37,89	37,94	1,88
Agustus	30,20	32,75	2,05	40,16	45,40	2,15	43,27	51,53	1,89	41,38	35,91	1,42	28,59	35,90	1,64	36,98	41,48	1,81
September	27,10	34,89	2,12	40,58	49,70	2,05	46,09	64,58	1,74	36,11	49,25	1,69	32,84	65,44	1,77	37,52	54,65	1,81
Triwulan IV	30,76	34,32	2,14	38,66	41,46	2,09	41,13	48,30	1,87	40,32	37,67	1,50	32,11	32,22	1,31	36,91	39,78	1,74
Oktober	33,25	37,77	2,18	44,85	47,66	2,14	44,77	49,07	1,75	32,61	36,21	1,67	32,12	30,13	1,22	37,71	40,86	1,74
Nopember	29,83	34,38	2,21	36,38	39,98	0,44	40,00	46,77	0,59	42,95	39,12	1,29	34,96	32,24	0,28	37,72	39,36	0,55
Desember	29,15	30,80	2,04	34,97	36,68	0,17	38,61	49,01	0,65	46,29	37,73	1,10	29,33	34,29	0,35	35,73	39,10	0,61
Tahun 1998	27,85	30,08	2,02	38,09	42,46	2,02	40,13	45,89	1,75	37,09	39,99	1,55	29,63	43,76	1,75	34,91	41,12	1,77

Tabel 18. Banyaknya Hotel Berbintang dan Pra Bintang
Di Propinsi Jawa Timur Tahun 1987 - 1998

TAHUN	JUMLAH HOTEL BERBINTANG & PRA BINTANG	TPK	TPTT	RATA-RATA LAMA MENGINAP TAMU		JUMLAH TAMU YANG DATANG	
				ASING	DOMESTIK	ASING	DOMESTIK
1987	24	49,49	48,50	2,50	1,50	31.120	267.154
1988	33	56,74	56,78	2,70	1,74	74.768	408.154
1989	33	57,28	54,54	2,68	1,58	87.143	391.312
1990	37	61,30	56,81	2,80	1,46	103.260	474.822
1991	40	56,29	52,90	2,66	1,61	108.868	461.439
1992	42	53,39	50,22	2,21	1,71	146.480	455.621
1993	45	54,11	52,44	1,99	1,81	174.663	477.467
1994	50	47,25	46,35	1,80	1,67	192.542	523.031
1995	59	47,45	45,47	1,78	1,54	267.622	599.705
1996	62	42,11	46,84	2,19	1,55	289.557	837.577
1997	63	44,24	50,26	2,23	1,96	300.819	775.620
1998	63	34,64	40,74	2,83	1,81	163.922	707.706