

# BERITA RESMI STATISTIK

15 Agustus 2023





# BERITA RESMI STATISTIK

15 Agustus 2023

## Ekspor dan Impor

Ekspor

Impor

Neraca Perdagangan Barang



BADAN PUSAT STATISTIK

**ST 2023**  
SENSUS PERTANIAN



TERUS  
MELAJU  
UNTUK  
INDONESIA  
MAJU

# EKSPOR DAN IMPOR

No. 56/08/Th. XXVI, 15 Agustus 2023

An aerial view of a port area. On the right, a large blue ship named 'TANTO STAR' is docked at a pier. The ship's name and 'JAKARTA' are visible on its side. To the left of the ship, there are several white semi-trailers parked on a paved area. Further left, there are large stacks of colorful shipping containers in shades of blue, red, and yellow. In the background, there are yellow gantry cranes and other port infrastructure. The entire image has a semi-transparent red overlay.

# CATATAN PERISTIWA

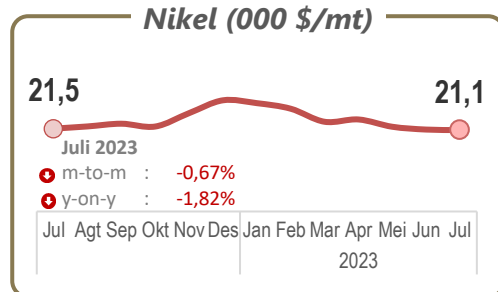
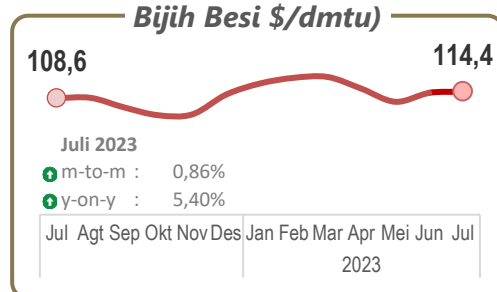
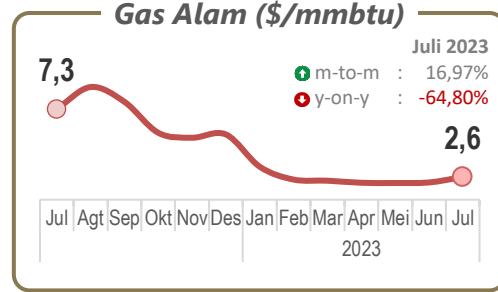
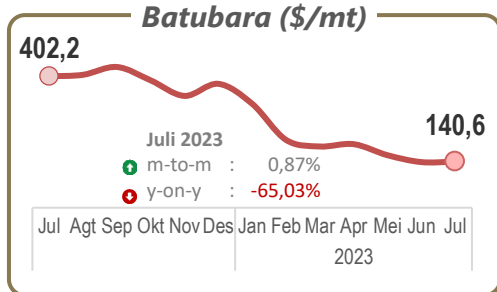
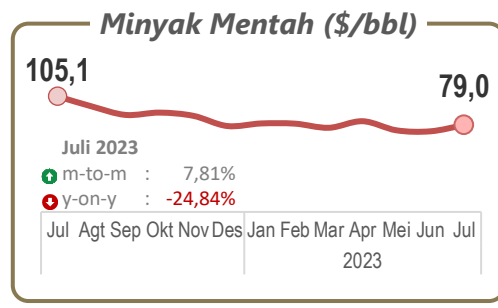
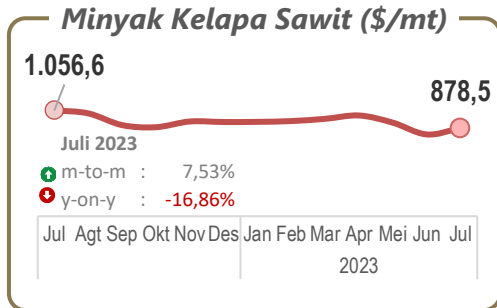


# CATATAN PERISTIWA

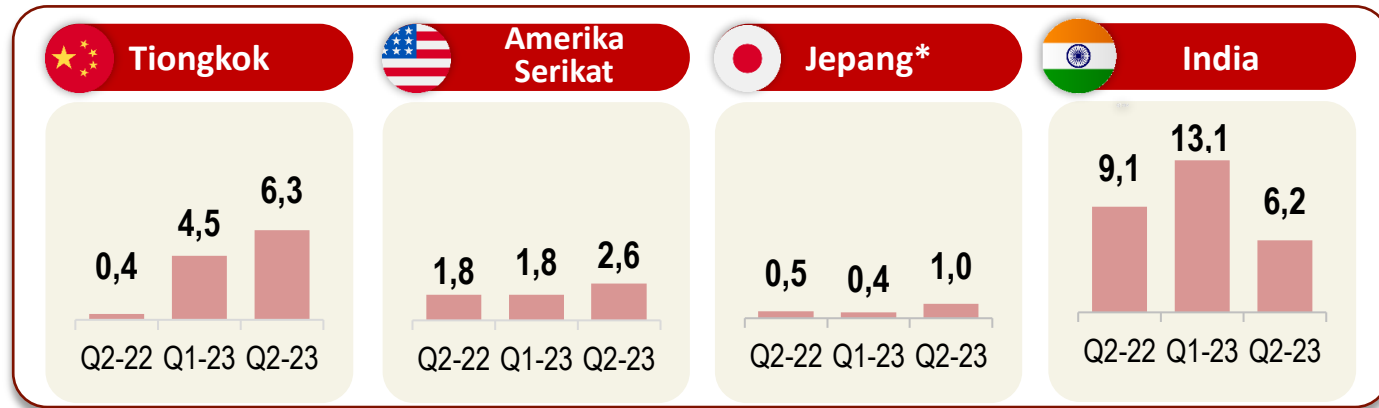
Perkembangan harga komoditas dan kondisi perekonomian negara mitra dagang utama



Pada Juli 2023, harga beberapa komoditas unggulan naik secara bulanan (m-to-m), meskipun lebih rendah dari tahun sebelumnya (y-on-y).



Ekonomi negara mitra dagang utama tetap tumbuh (% , y-on-y). Hal ini menunjukkan permintaan global **masih tumbuh positif**.



Sumber: - Rilis pertumbuhan ekonomi masing-masing negara  
- \*) Forecast (Trading economics)

PMI Manufaktur negara mitra dagang utama, seperti India (57,7), masih berada di **zona ekspansif**.

Inflasi tahunan Juli 2023 beberapa negara mitra dagang utama relatif terkendali/rendah, menunjukkan daya beli yang terjaga.

- ✓ Tiongkok (-0,30%)
- ✓ Amerika Serikat (3,20%)
- ✓ India (7,44%)

Sumber: Trading economics, kondisi Juli 2023

An aerial view of a port area. On the left, there are stacks of colorful shipping containers. In the center, a road with yellow dashed lines has several white trucks. On the right, a large blue and white ship is docked at a pier. The ship's name 'TANTO STAR' and 'JAKARTA' are visible on its side. In the background, there are yellow cranes and a building with 'PORT BELAWAN' written on it. The entire image has a reddish-orange tint.

**EKSPOR**

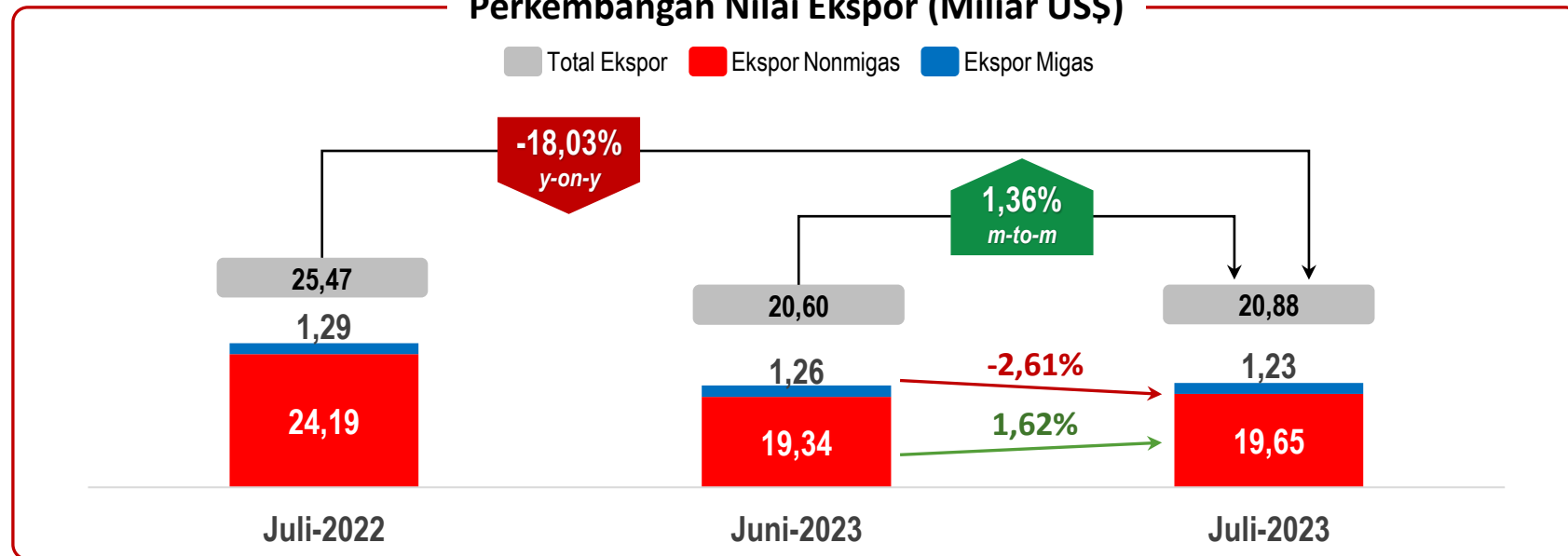
# PERKEMBANGAN EKSPOR

Nilai ekspor Juli 2023 mencapai US\$20,88 miliar atau **naik 1,36 persen** dibanding Juni 2023

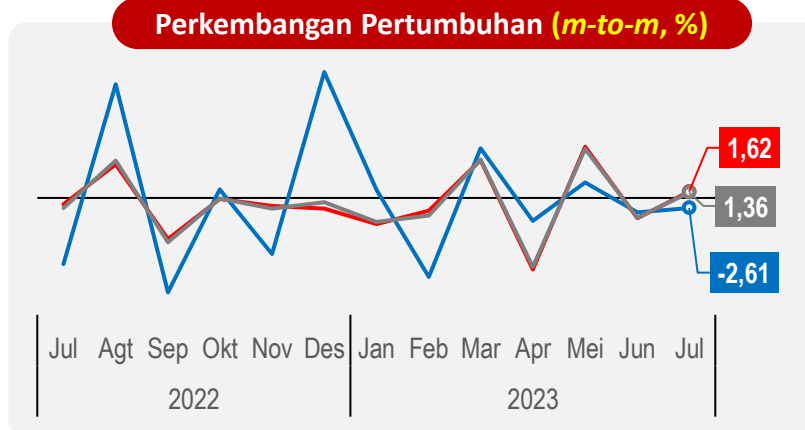


- ✓ Nilai ekspor mengalami **kenaikan tipis sebesar 1,36 persen** secara bulanan, tetapi **menurun cukup dalam sebesar 18,03 persen** secara tahunan.
- ✓ Secara bulanan, penurunan nilai ekspor terjadi pada migas, sementara ekspor nonmigas masih naik tipis. **Secara tahunan, keduanya mengalami penurunan nilai ekspor.**

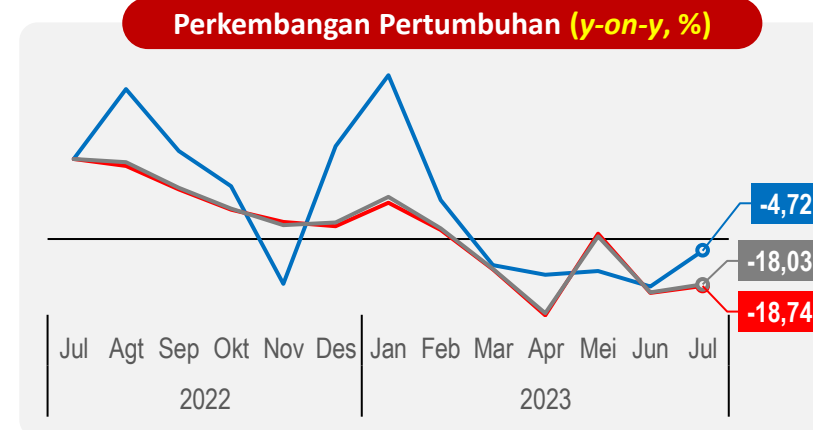
## Perkembangan Nilai Ekspor (Miliar US\$)



## Perkembangan Pertumbuhan (m-to-m, %)



## Perkembangan Pertumbuhan (y-on-y, %)



— Total Ekspor — Ekspor Nonmigas — Ekspor Migas



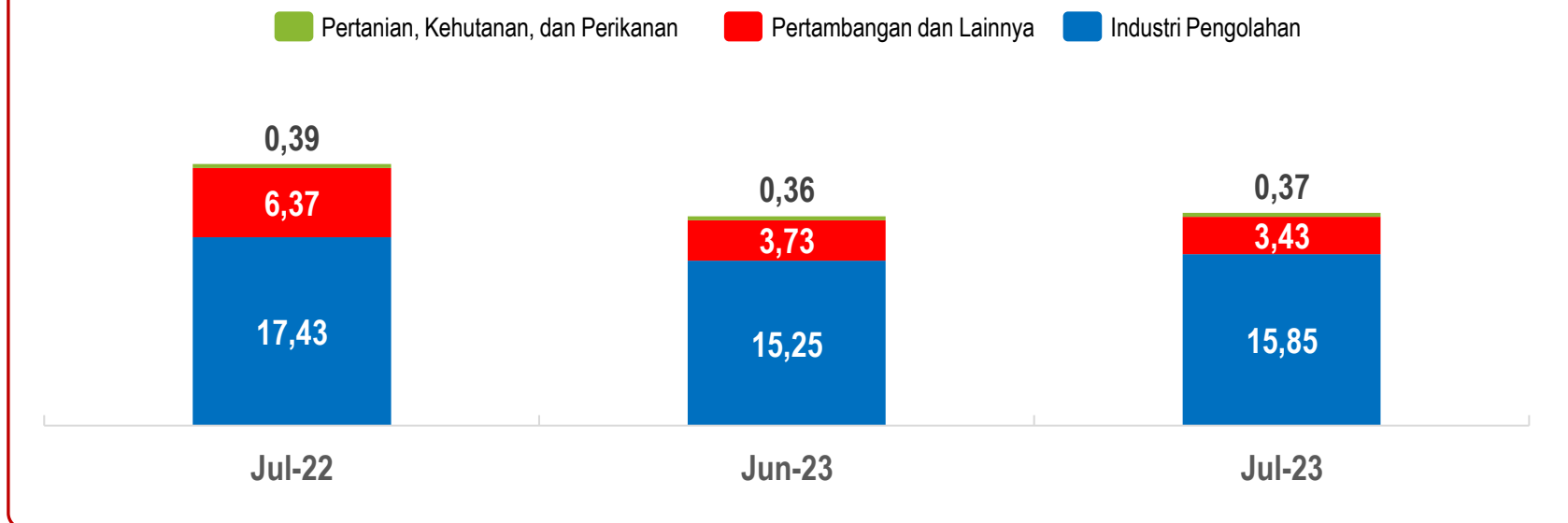
# PERKEMBANGAN EKSPOR NONMIGAS MENURUT SEKTOR

Sektor pertambangan dan lainnya mengalami **penurunan paling dalam** pada Juli 2023

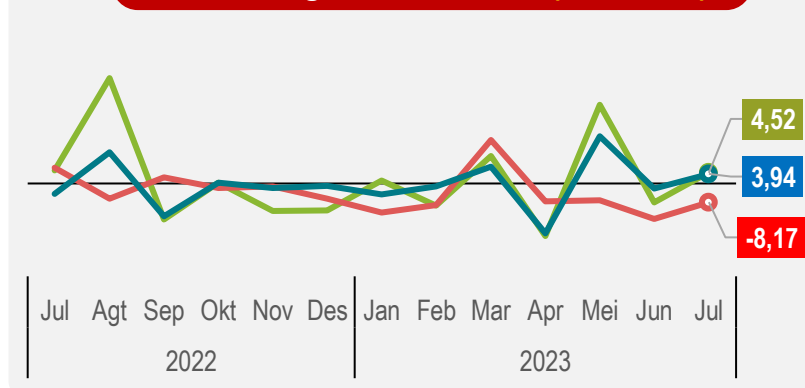


- ✓ Nilai ekspor Pertanian, Kehutanan, dan Perikanan serta Industri Pengolahan masih tumbuh secara bulanan.
- ✓ Nilai ekspor sektor pertambangan dan lainnya mengalami penurunan, baik secara bulanan (-8,17 persen) maupun tahunan (-46,15 persen).

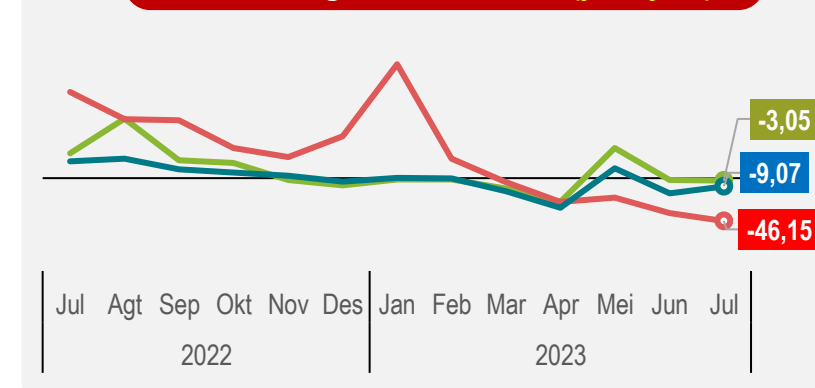
## Perkembangan Nilai Ekspor Nonmigas Menurut Sektor (Miliar US\$)



## Perkembangan Pertumbuhan (m-to-m, %)



## Perkembangan Pertumbuhan (y-on-y, %)



—○— Pertanian, Kehutanan, dan Perikanan 
 —○— Pertambangan dan Lainnya 
 —○— Industri Pengolahan



# KINERJA EKSPOR KOMODITAS UNGGULAN

Pada Juli 2023, ekspor komoditas besi dan baja **meningkat secara bulanan dan tahunan**



## Batubara

Share Juli 2023: **12,98%**

Juli 2023

📉 m-to-m : **-4,53%**

📉 y-on-y : **-46,12%**

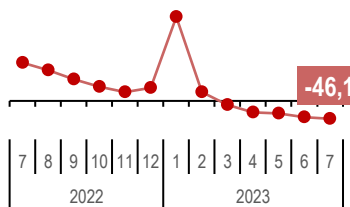
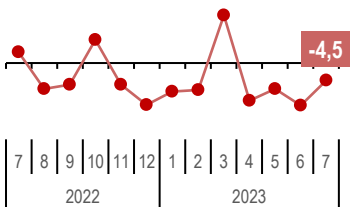
### Nilai Ekspor (Miliar US\$)



### Perkembangan Pertumbuhan (%)

m-to-m

y-on-y



## Minyak Kelapa Sawit

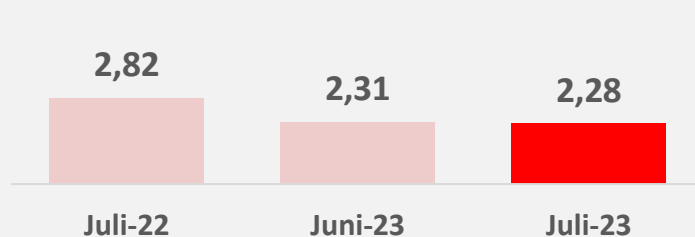
Share Juli 2023: **11,59%**

Juli 2023

📉 m-to-m : **-1,51%**

📉 y-on-y : **-19,25%**


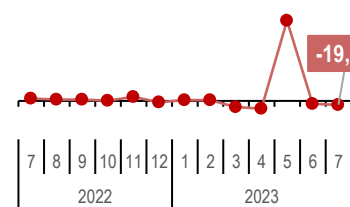
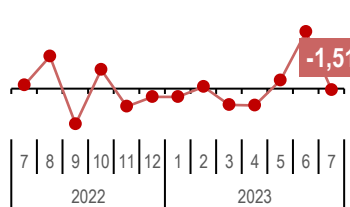
### Nilai Ekspor (Miliar US\$)



### Perkembangan Pertumbuhan (%)

m-to-m

y-on-y



## Besi dan Baja

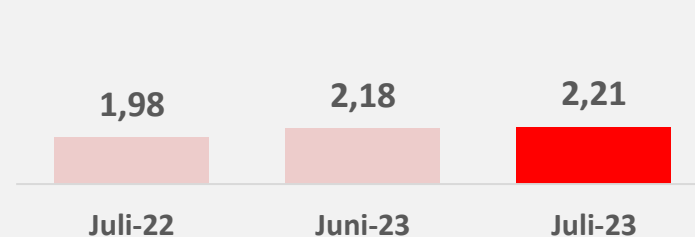
Share Juli 2023: **11,25%**

Juli 2023

📈 m-to-m : **1,60%**

📈 y-on-y : **11,71%**

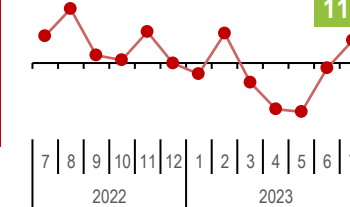
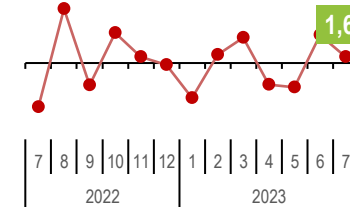
### Nilai Ekspor (Miliar US\$)



### Perkembangan Pertumbuhan (%)

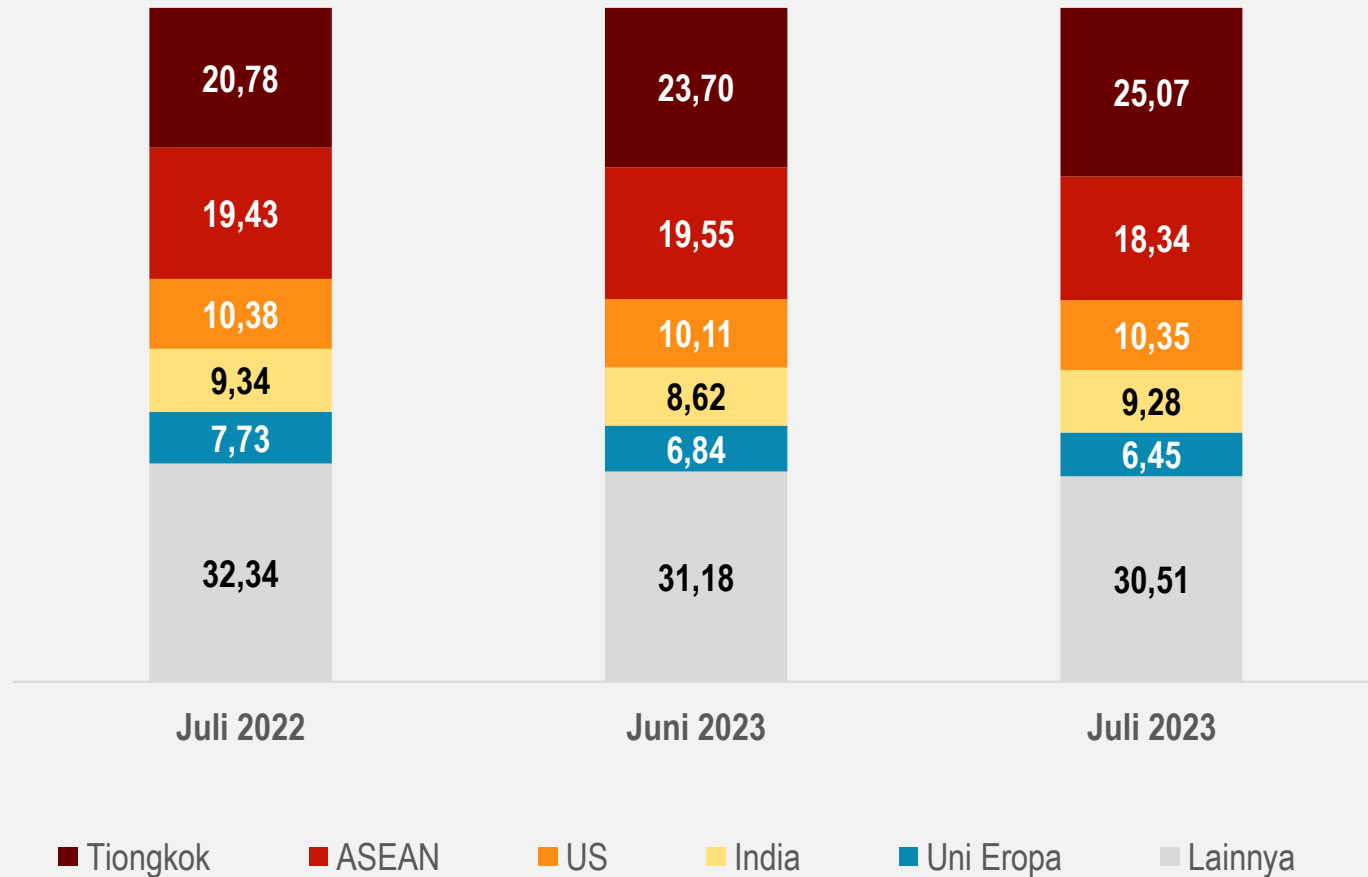
m-to-m

y-on-y



# PANGSA EKSPOR NONMIGAS NEGARA TUJUAN UTAMA DAN KAWASAN, JULI 2023

Pangsa Ekspor Berdasarkan Tujuan Utama Ekspor (%)



- ✓ Dalam setahun terakhir, pangsa ekspor nonmigas ke Tiongkok **mengalami peningkatan.**
- ✓ Pangsa ekspor ke Uni Eropa dan negara-negara ASEAN sedikit **mengalami penurunan.**

# EKSPOR NONMIGAS KE NEGARA TUJUAN UTAMA EKSPOR

Nilai ekspor nonmigas ke tiga negara tujuan utama **meningkat dibandingkan bulan sebelumnya**



Tiongkok

Pangsa Juli 2023: **25,07%**

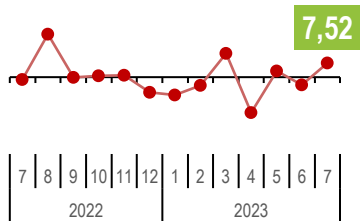
↑ m-to-m : **7,52%**  
↓ y-on-y : **-1,97%**

Nilai Ekspor Nonmigas (Miliar US\$)

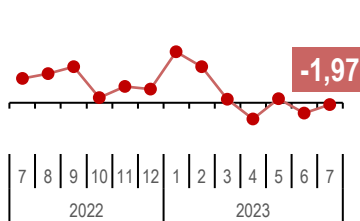


Perkembangan Pertumbuhan (%)

m-to-m



y-on-y

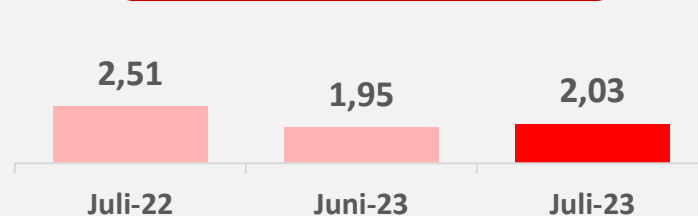


Amerika Serikat

Pangsa Juli 2023: **10,35%**

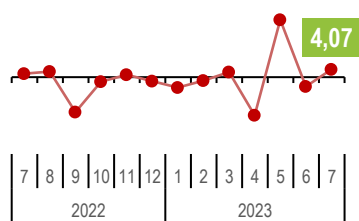
↑ m-to-m : **4,07%**  
↓ y-on-y : **-18,97%**

Nilai Ekspor Nonmigas (Miliar US\$)

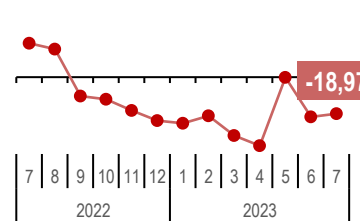


Perkembangan Pertumbuhan (%)

m-to-m



y-on-y

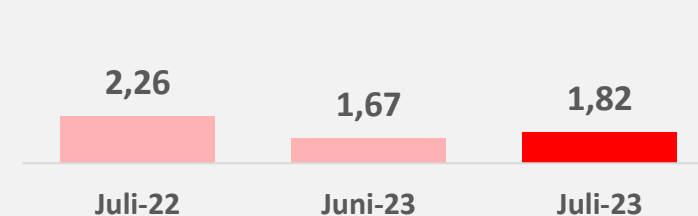


India

Pangsa Juli 2023: **9,28%**

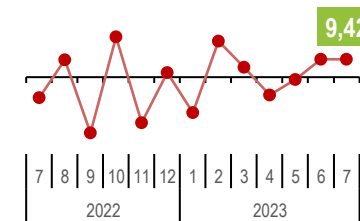
↑ m-to-m : **9,42%**  
↓ y-on-y : **-19,23%**

Nilai Ekspor Nonmigas (Miliar US\$)

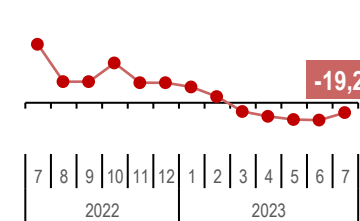


Perkembangan Pertumbuhan (%)

m-to-m



y-on-y



# NILAI EKSPOR TOTAL DAN NONMIGAS HINGGA JULI 2023

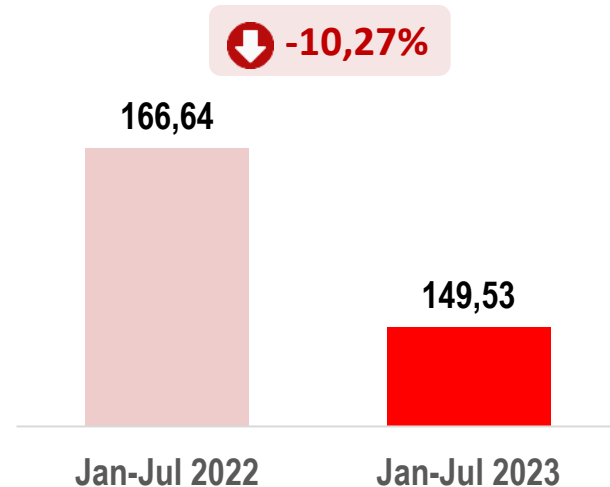
Januari-Juli 2022 & Januari-Juli 2023 (miliar US\$)



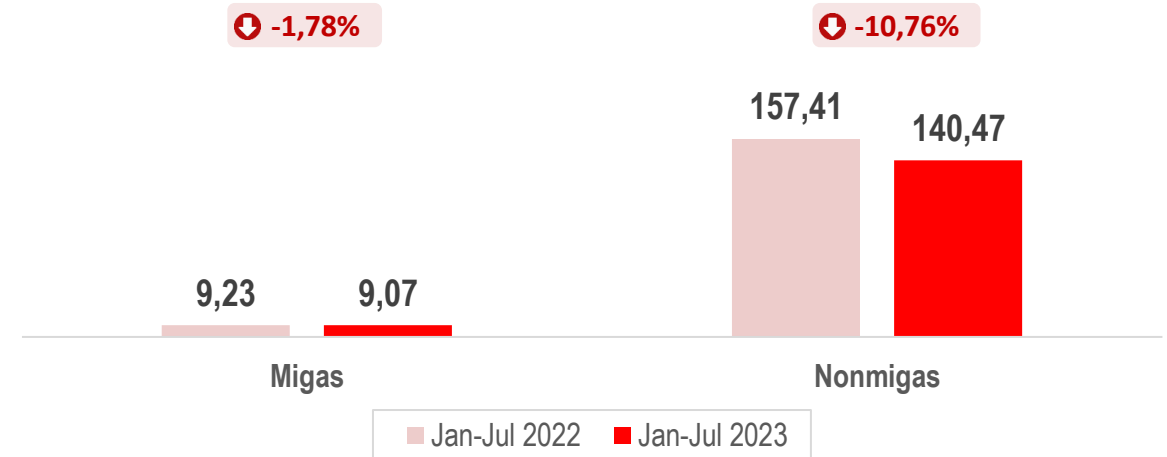
Total nilai ekspor hingga Juli 2023 mengalami **penurunan sebesar 10,27 persen** dibandingkan periode yang sama tahun lalu.

**Penurunan terbesar** terjadi pada **Pertambangan** sebesar **13,78 persen**.

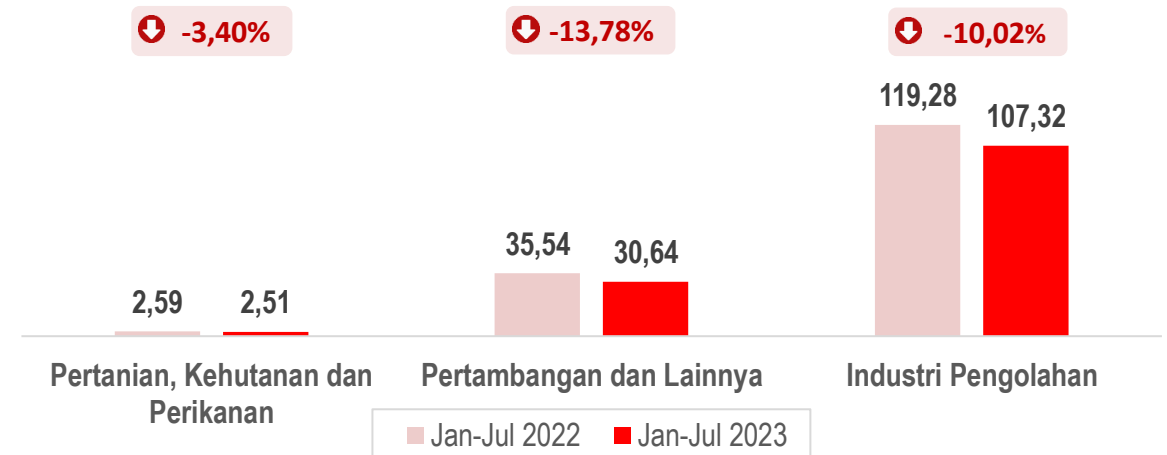
## Perkembangan Nilai Ekspor (Miliar US\$)



## Perkembangan Nilai Ekspor Migas dan Nonmigas (Miliar US\$)

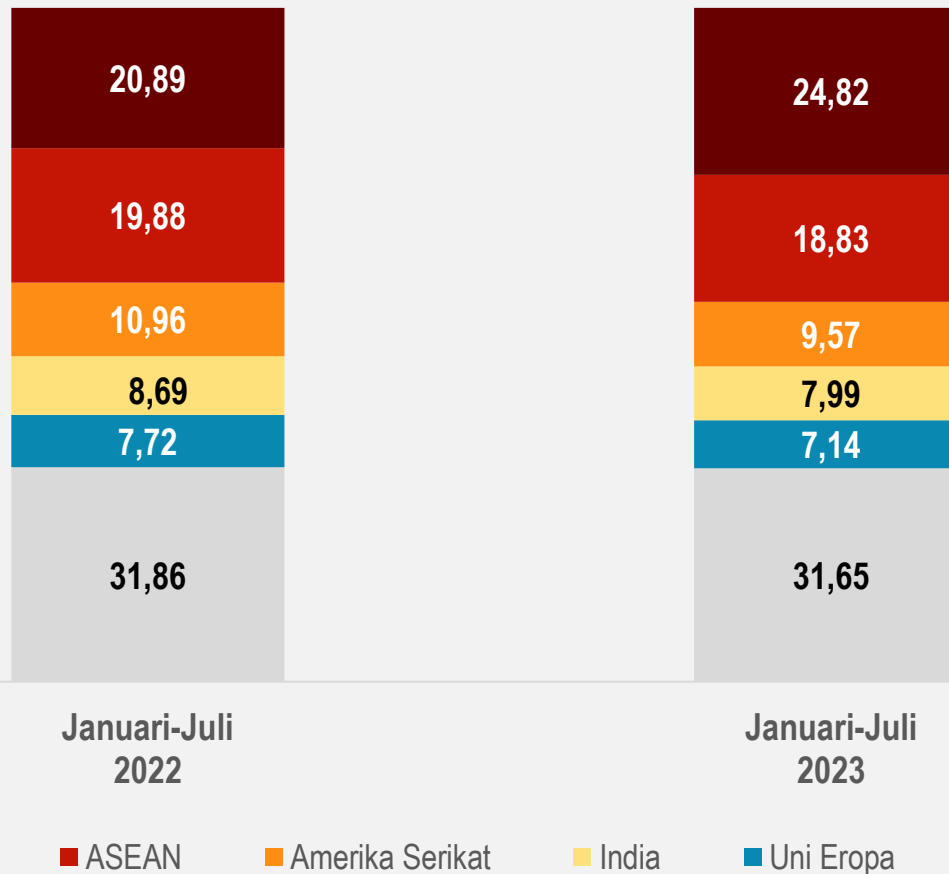


## Perkembangan Nilai Ekspor Nonmigas Menurut Sektor (Miliar US\$)



# PANGSA EKSPOR NONMIGAS NEGARA TUJUAN UTAMA DAN KAWASAN, **JANUARI-JULI 2023**

Pangsa Ekspor Berdasarkan Tujuan Utama Ekspor (%)



- ✓ Secara kumulatif Januari-Juli 2023, pangsa ekspor nonmigas ke Tiongkok **mengalami peningkatan** jika dibanding periode yang sama tahun lalu.
- ✓ Pangsa ekspor ke Uni Eropa dan negara-negara ASEAN sedikit **mengalami penurunan**.

An aerial view of a port area. On the left, there are stacks of colorful shipping containers. In the center, a road with yellow dashed lines has several white trucks. On the right, a large blue and white ship is docked at a pier. The ship's name 'TANTO STAR' and 'JAKARTA' are visible on its side. In the background, there are yellow cranes and a building with 'PORT BELAWAN' written on it. The entire image has a reddish-orange tint.

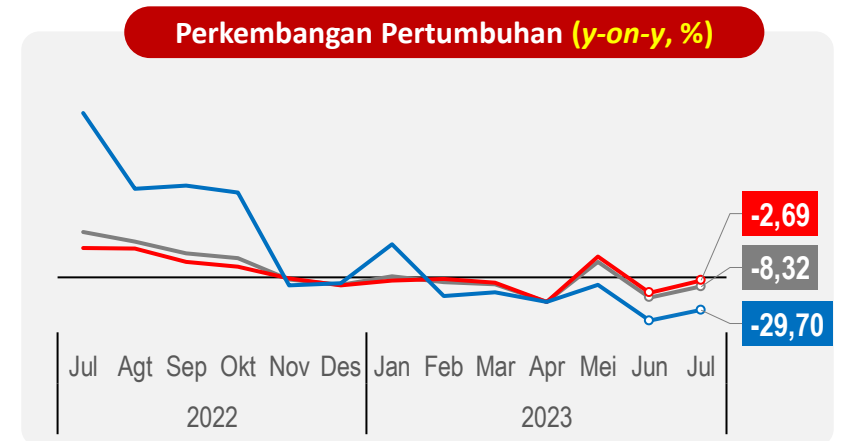
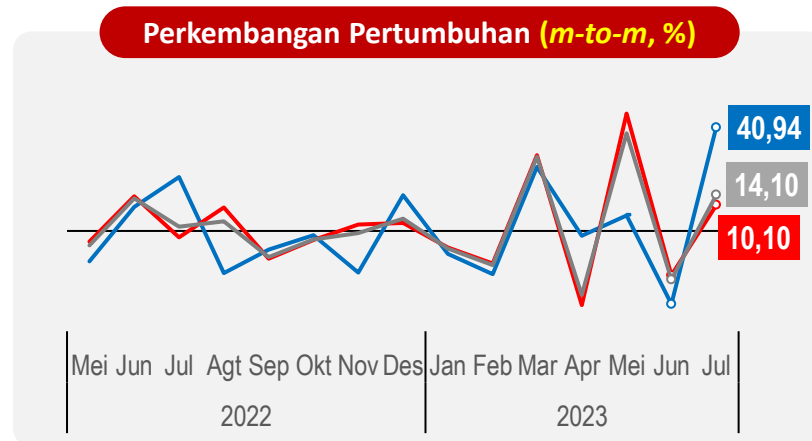
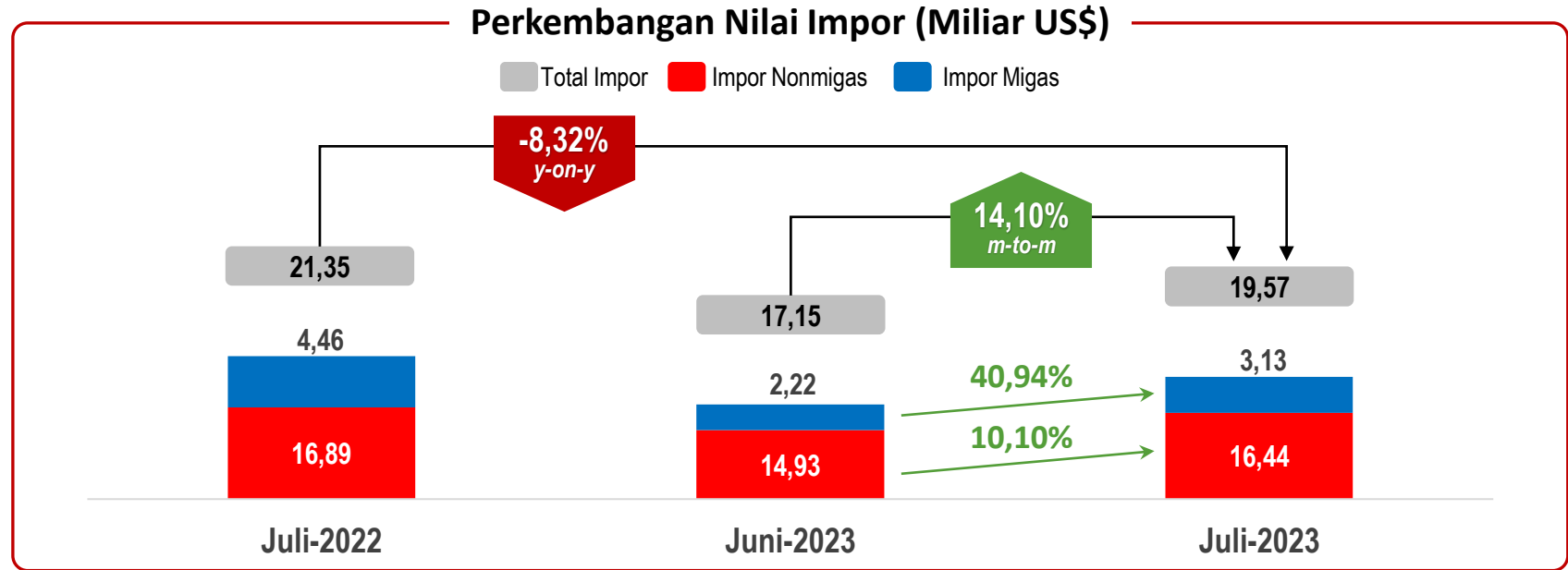
**IMPOR**

# PERKEMBANGAN IMPOR

Nilai impor Juli 2023 mencapai US\$19,57 miliar atau naik 14,10 persen dibanding Juni 2023



- ✓ Total nilai impor mengalami **kenaikan cukup tinggi** secara **bulanan** setelah mengalami penurunan pada bulan sebelumnya.
- ✓ **Peningkatan** nilai impor terjadi pada kelompok migas dan nonmigas.
- ✓ Namun secara tahunan, total nilai impor mengalami **penurunan** dari tahun sebelumnya.



○ Total Impor    ○ Impor Nonmigas    ○ Impor Migas

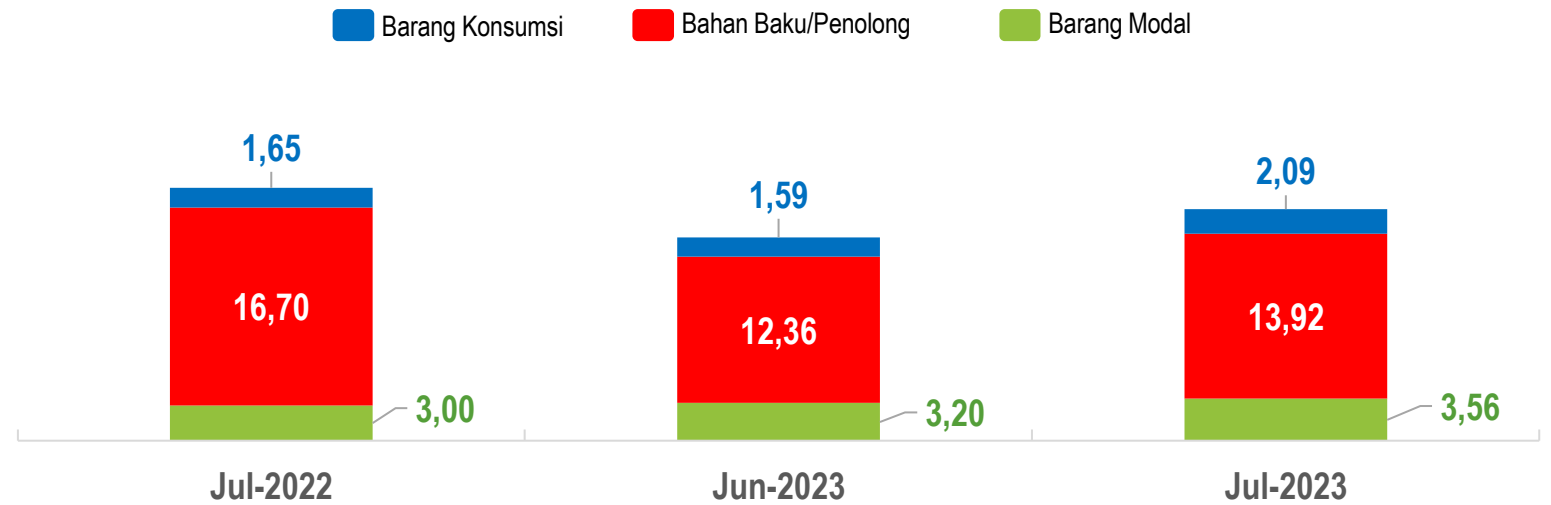
# PERKEMBANGAN IMPOR MENURUT PENGGUNAAN

Impor untuk seluruh jenis penggunaan **meningkat** pada Juli 2023

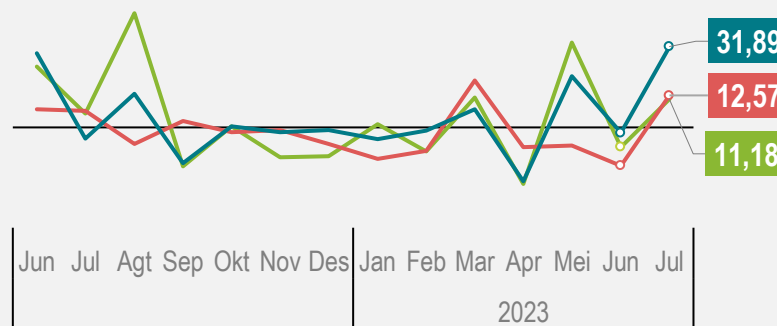


- ✓ Nilai impor menurut penggunaan secara **bulanan** seluruhnya **meningkat**.
- ✓ **Penurunan** nilai impor menurut penggunaan secara **tahunan** terjadi pada **Bahan Baku/Penolong**
- ✓ **Peningkatan nilai impor terbesar**, baik secara tahunan maupun bulanan, terjadi pada **Barang Konsumsi**.

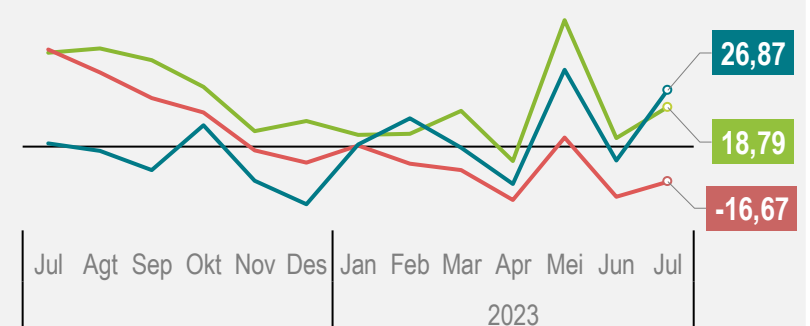
### Perkembangan Nilai Impor Menurut Penggunaan (Miliar US\$)



### Perkembangan Pertumbuhan (m-to-m, %)



### Perkembangan Pertumbuhan (y-on-y, %)

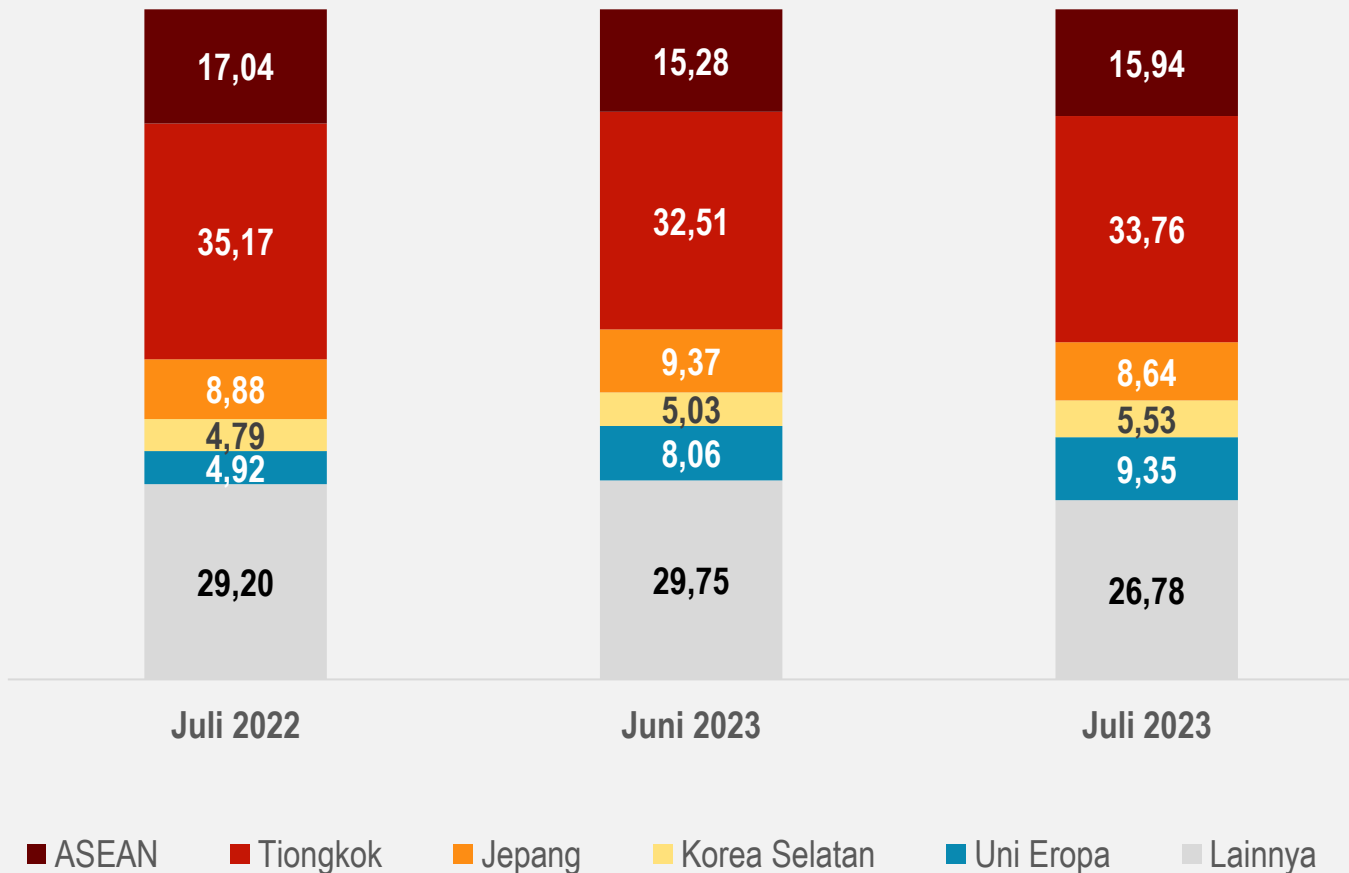


Barang Konsumsi Bahan Baku/Penolong Barang Modal



# PANGSA IMPOR NONMIGAS NEGARA UTAMA ASAL IMPOR DAN KAWASAN, JULI 2023

Pangsa Nilai Impor Berdasarkan Negara Utama Asal Impor (%)



- ✓ *Tiongkok masih menjadi negara utama asal impor nonmigas Indonesia dengan kontribusi mencapai **33,76 persen**.*
- ✓ *Pangsa impor nonmigas dari negara-negara Uni Eropa **mengalami peningkatan** dalam setahun terakhir.*

# IMPOR NONMIGAS DARI NEGARA UTAMA ASAL IMPOR

Pada Juli 2023, nilai impor dari Korea Selatan mengalami **peningkatan** baik secara bulanan maupun tahunan




Tiongkok

Pangsa Juli 2023: **33,76%**

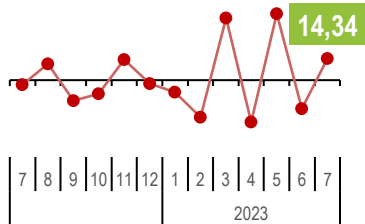
↑ m-to-m : **14,34%**  
↓ y-on-y : **-6,60%**

Nilai Impor Nonmigas (Miliar US\$)

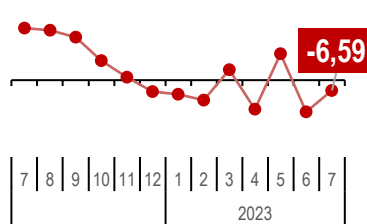


Perkembangan Pertumbuhan (%)

m-to-m



y-on-y

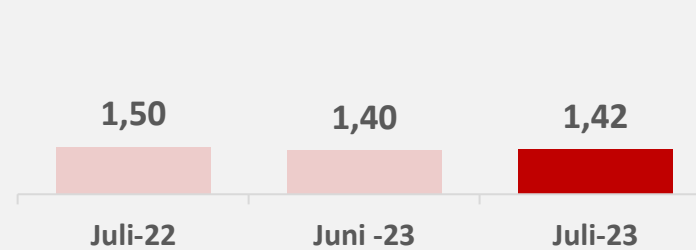


Jepang

Pangsa Juli 2023: **8,64%**

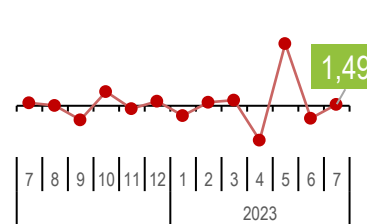
↑ m-to-m : **1,49%**  
↓ y-on-y : **-5,39%**

Nilai Impor Nonmigas (Miliar US\$)

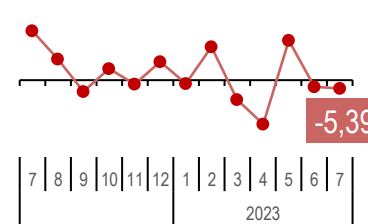


Perkembangan Pertumbuhan (%)

m-to-m



y-on-y

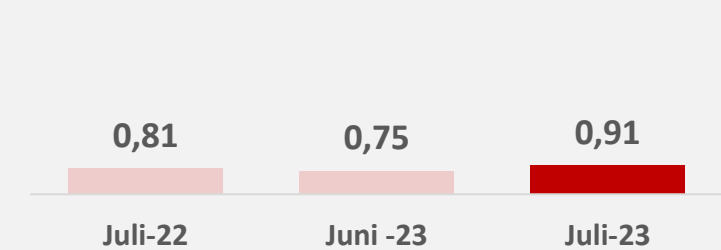


Korea Selatan

Pangsa Juli 2023: **5,53%**

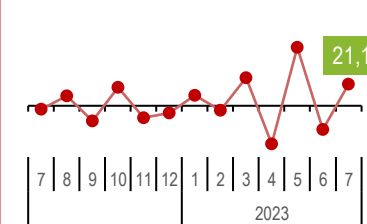
↑ m-to-m : **21,11%**  
↑ y-on-y : **12,32%**

Nilai Impor Nonmigas (Miliar US\$)

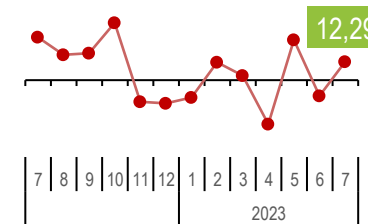


Perkembangan Pertumbuhan (%)

m-to-m



y-on-y



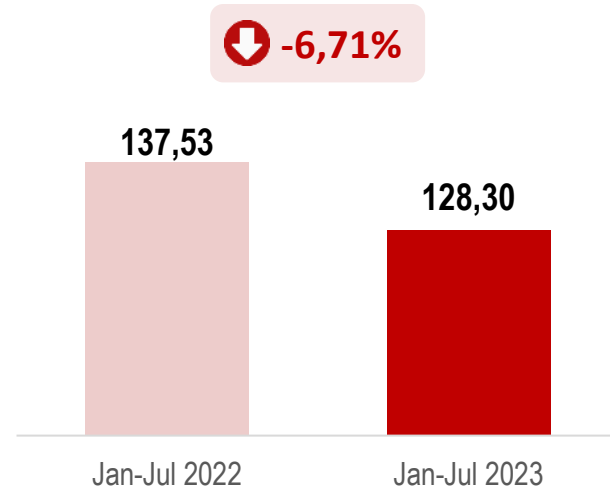
# NILAI IMPOR TOTAL DAN NONMIGAS KUMULATIF

Januari-Juli 2023 terhadap Januari-Juli 2022 (miliar US\$)

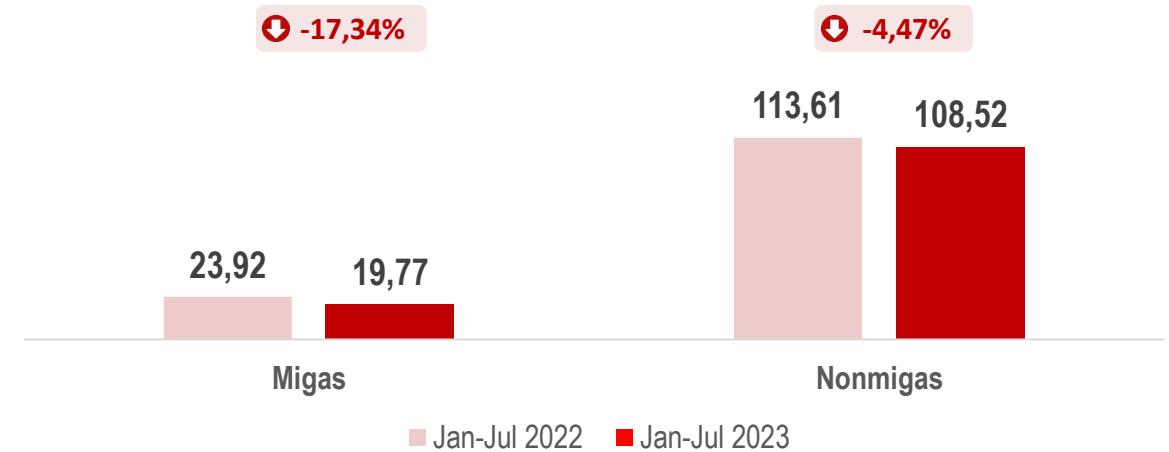


Total nilai impor pada **Januari-Juli 2023** adalah sebesar **US\$128,3 miliar**, **turun 6,71 persen** dari periode yang sama tahun lalu. Penyumbang utama penurunan adalah impor **bahan baku/penolong** yang **turun 12 persen**.

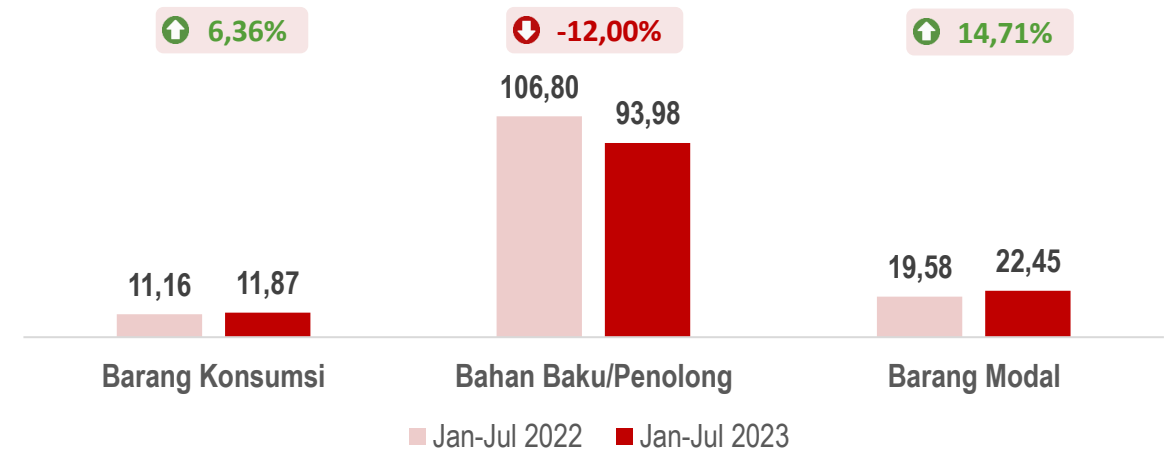
## Perkembangan Nilai Impor (Miliar US\$)



## Perkembangan Nilai Impor Migas dan Nonmigas (Miliar US\$)

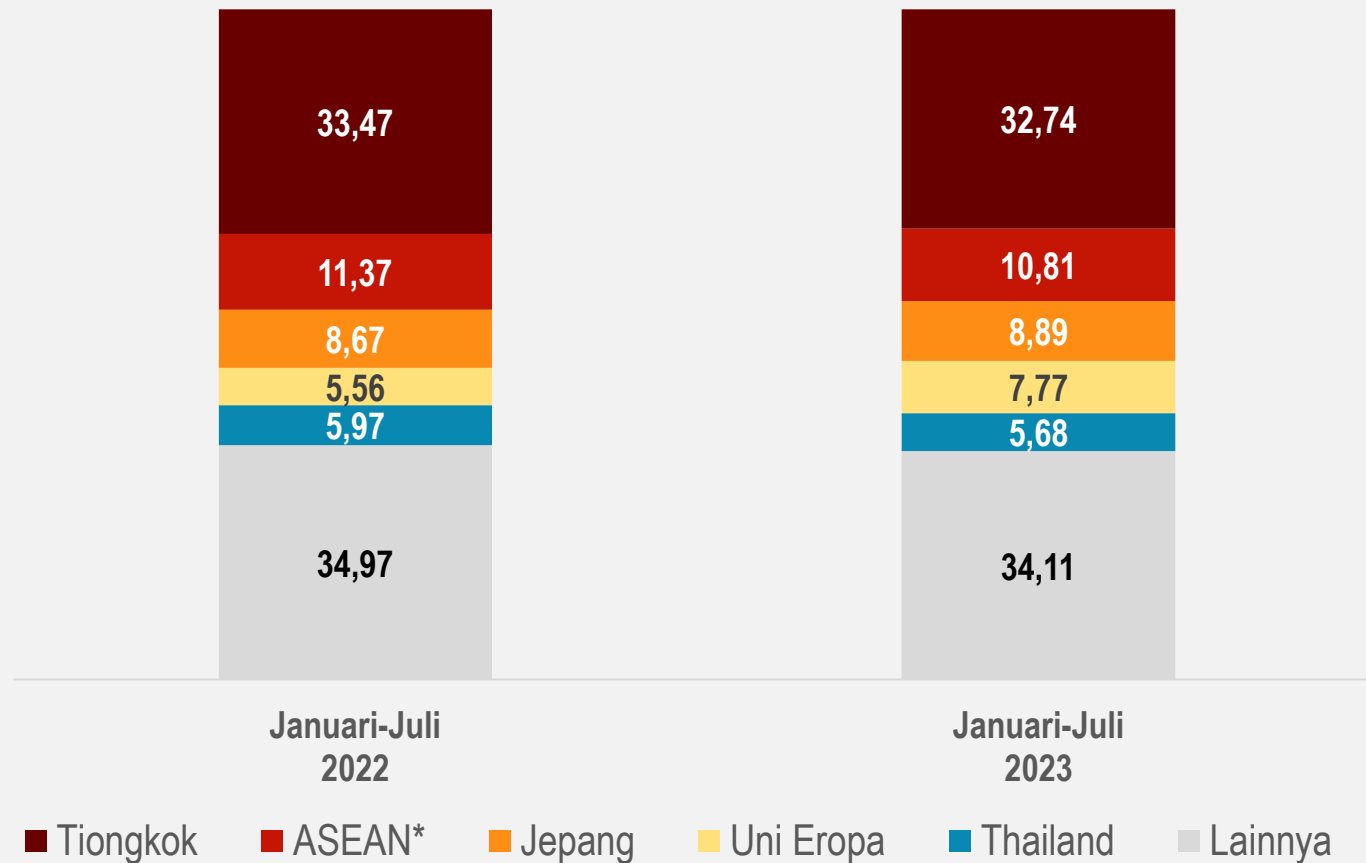


## Perkembangan Nilai Impor Nonmigas Menurut Penggunaan (Miliar US\$)



# PANGSA IMPOR NONMIGAS NEGARA UTAMA ASAL IMPOR DAN KAWASAN, **JANUARI-JULI 2023**

Pangsa Nilai Impor Berdasarkan Negara Utama Asal Impor (%)



Keterangan: \*) ASEAN tanpa Thailand



- ✓ Secara kumulatif Januari-Juli 2023 pangsa pasar impor nonmigas dari **Tiongkok mengalami penurunan** jika dibandingkan dengan periode yang sama tahun lalu.
- ✓ Pangsa impor nonmigas dari negara-negara Uni Eropa **semakin meningkat**, sementara pangsa impor negara-negara ASEAN (tanpa Thailand) **mengalami penurunan**.

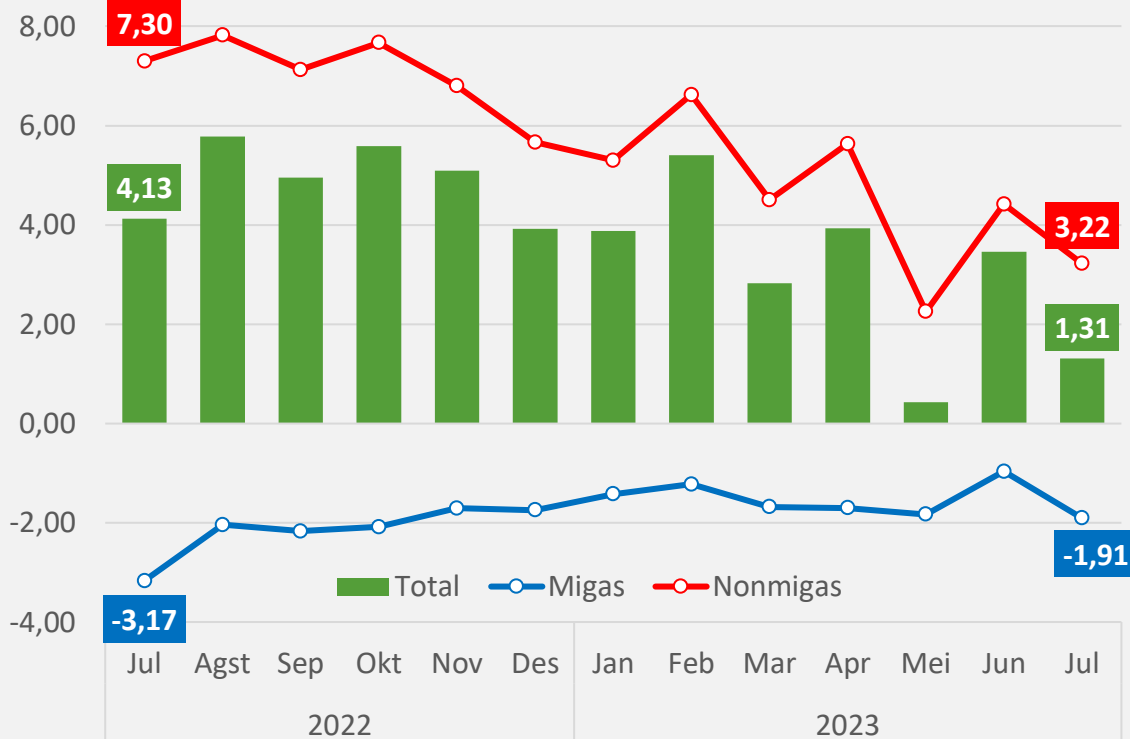
An aerial view of a port area. On the left, there are large stacks of colorful shipping containers. In the center, a road with yellow lane markings has several white trucks. On the right, a large blue and white cargo ship is docked at a pier. The ship's name 'TANTO STAR' and 'JAKARTA' are visible on its side. In the background, there are yellow port cranes and a body of water under a hazy sky. The entire image has a reddish-orange tint.

# **NERACA PERDAGANGAN BARANG**

# NERACA PERDAGANGAN BARANG

Neraca perdagangan Indonesia kembali **surplus selama 39 bulan beruntun pada Juli 2023**.

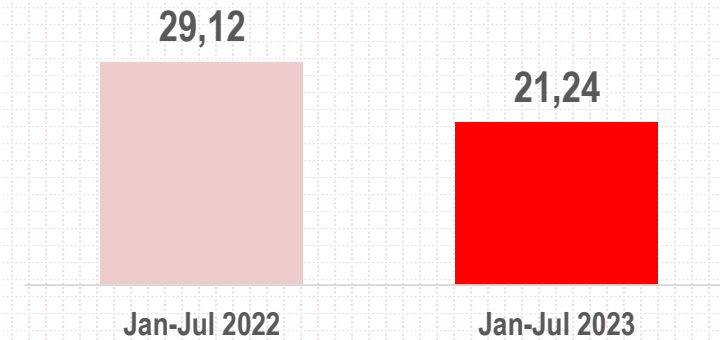
Perkembangan Neraca Perdagangan Bulanan Indonesia (Miliar US\$),  
Juli 2022—Juli 2023



Juli 2023	Neraca Perdagangan (Miliar US\$)
<i>m-to-m</i>	↓ 2,14
<i>y-on-y</i>	↓ 2,82

Neraca Perdagangan Kumulatif (Miliar US\$),  
Januari—Juli 2023

↓ 7,88 Miliar US\$



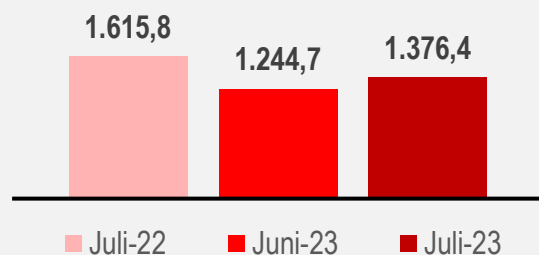
Secara kumulatif Januari hingga Juli 2023, total surplus neraca perdagangan tahun ini **lebih rendah** dibandingkan periode yang sama tahun lalu.

# NERACA PERDAGANGAN NONMIGAS INDONESIA MENURUT NEGARA

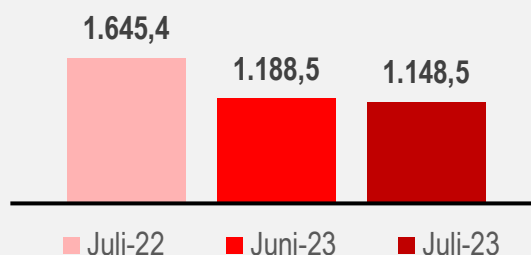
(dalam Juta US\$)

## 3 NEGARA PENYUMBANG SURPLUS TERBESAR (JULI 2023)

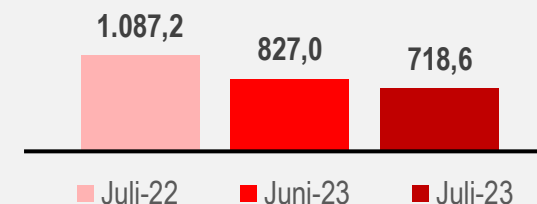
 **INDIA**



 **AMERIKA SERIKAT**

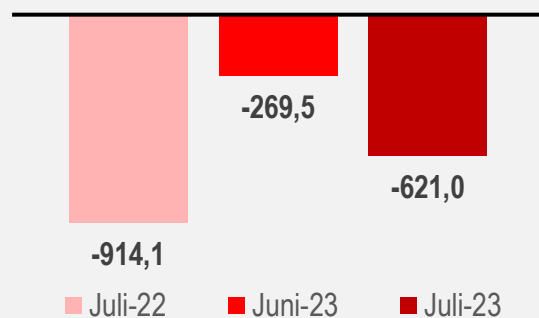


 **FILIPINA**

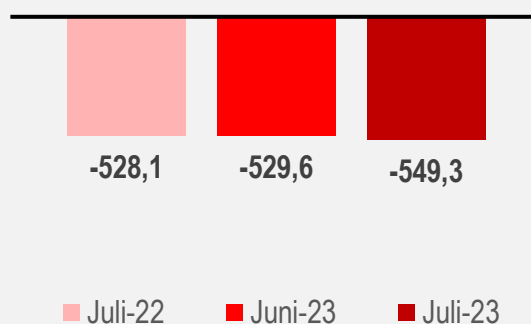


## 3 NEGARA PENYUMBANG DEFISIT TERDALAM (JULI 2023)

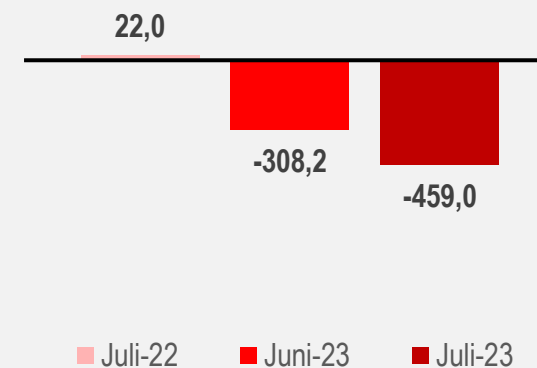
 **TIONGKOK**



 **AUSTRALIA**



 **JERMAN**



- Pada Juli 2023, nilai **ekspor mengalami kenaikan** dibanding bulan sebelumnya sejalan dengan masih **kuatnya permintaan terhadap komoditas ekspor unggulan Indonesia**, seperti batubara dan bijih besi. Namun demikian, nilai ekspor mengalami penurunan cukup tajam jika dibandingkan bulan yang sama tahun 2022.
- Nilai **impor juga mengalami peningkatan** dibanding bulan sebelumnya terutama didorong oleh **kenaikan impor bahan baku/penolong dan barang konsumsi**. Namun demikian, nilai impor mengalami penurunan secara tahunan.
- **Neraca perdagangan kembali mencatatkan surplus pada Juli 2023**. Surplus tersebut memperpanjang catatan surplus **selama 39 bulan berturut-turut**. Namun demikian, surplus neraca perdagangan Juli tahun ini lebih rendah dibandingkan bulan yang sama tahun lalu.





# *Terima Kasih*

[www.bps.go.id](http://www.bps.go.id)



**BAHAN TAYANG DAN NASKAH BRS  
DAPAT DIUNDUH MELALUI TAUTAN BERIKUT:**

***[bps.go.id/pressrelease.html](https://bps.go.id/pressrelease.html)***

